



und Erden. . .	2	x	.	.	1200	Tabakerzeugnisse (ohne Abfälle)	5	x
rdgas-	-	-	-	-	1299	Veredlung von Erzeugnissen dieser Güter- abteilung	-	-
ergbau	2	x	.	.	13	Textilien	237	x
und Erden. . .	92	x	4 232 700	32	1310	Textile Spinnstoffe und Garne.	kg	10 17 099 206
.	22	x	196 962	7	1320	Gewebe.	kg	43 69 407 753
.	157	x	4 410 627	31	1330	Textilveredlung.	48	x
.	10	x	9 609 047	5	1391	Gewirke und Gestricke.	12	x
erzeugnisse .	6	x	148 319	14	1392	Konfektionierte Textilwaren (ohne Bekleidung)	70	x
oren,	12	x	495 480	26	1393	Teppiche und textile Fußbodenbeläge, auch konfektioniert	kg	14 36 845 082
. g.	42	x	1 211 722	36	1394	Seilerwaren	kg	4 3 029 310
.	11	.	2 885 581	30	1395	Vliesstoffe (auch getränkt, bestrichen, überzogen oder mit Lagen versehen) und Erzeugnisse daraus (ohne Bekleidung).	kg	12 49 308 780
.	4	.	97 467	16	1396	Technische Textilien	65	x
peiseeis)	27	x	1 342 737	8	1399	Sonstige Textilwaren, a. n. g.	5	x
.	4	x	85 542 600	10	14	Bekleidung	49	x
.	26	x	577 201	19	1411	Bekleidung aus Leder oder rekonstituiertem Leder (einschl. Mänteln) (ohne Bekleidungs- zubehör, Schuhe und Kopfbedeckungen)	-	-
.	13	x	460 971	42	1412	Arbeits- und Berufsbekleidung	St	11 1 075 085
.	508	x	3 186 592	26	1413	Sonstige Oberbekleidung (ohne Arbeits- und Berufsbekleidung).	St	19 5 795 500
.	55	.	.	.	1414	Wäsche.	11	x
.	2	.	.	.	1419	Bekleidung und Bekleidungszubehör, a. n. g.	12	x
.	7	.	.	30	1420	Pelzwaren	-	-
.	41	.	605 557 331	26	1431	Strumpfwaren.	4	x
.	11	.	124 048 886	17	1439	Bekleidung a. n. g., aus Gewirken oder Gestricken Veredlung von Erzeugnissen dieser Güterab- teilung (ohne Bekleidung aus textilen Stoffen)	St	4 .
.	24	x	474 688	18	1499	Leder und Lederwaren	33	x
.	24	x	465 843	.	1511	Leder und Lederfaserstoff; zugerichtete und gefärbte Felle	4	x
ereitungen, n oder zum einem Inhalt	2	.	.	17	1512	Lederwaren (ohne Lederbekleidung und Schuhe)	16	x
.	61	x	786 590	12	1520	Schuhe	13	x
.	29	x	453 031	.	1599	Veredlung von Erzeugnissen dieser Güter- abteilung	-	-
ereitet	26	.	.	.				
Güter-								

Statistische Berichte Bauinstallation und sonstiges Ausbaugewerbe in Nordrhein-Westfalen

2016



Bauinstallation und sonstiges Ausbaugewerbe in Nordrhein-Westfalen

2016

**Bestell-Nr. E303 2016 00
(Kennziffer E III – j/16)**

Herausgegeben von
Information und Technik Nordrhein-Westfalen, Geschäftsbereich Statistik
Mauerstraße 51, 40476 Düsseldorf • Postfach 10 11 05, 40002 Düsseldorf
Telefon 0211 9449-01 • Telefax 0211 9449-8000
Internet: <http://www.it.nrw.de>
E-Mail: poststelle@it.nrw.de

Erschienen im Mai 2018

Alle Statistischen Berichte finden Sie als PDF-Datei zum kostenlosen
Download in unserer Internet-Rubrik „Publikationen“.
© Information und Technik NRW, Düsseldorf, 2018
Auszugsweise Vervielfältigung und Verbreitung mit Quellenangabe gestattet.

Inhalt

	Seite
Hinweise	4
Vorbemerkungen	5
 Tabellenteil	
1. Betriebe und Beschäftigte am 30. Juni 2016, geleistete Arbeitsstunden, Entgelte sowie ausbaugewerblicher Umsatz im II. Quartal 2016 und Jahr 2015 nach kreisfreien Städten und Kreisen	8
2. Betriebe und Beschäftigte am 30. Juni 2015 und 2016 nach Wirtschaftszweigen	10
3. Geleistete Arbeitsstunden sowie Entgelte im II. Quartal 2015 und II. Quartal 2016 nach Wirtschaftszweigen	10
4. Ausbaugewerblicher Umsatz und Gesamtumsatz im II. Quartal 2015 und II. Quartal 2016 nach Wirtschaftszweigen	11
5. Ausbaugewerblicher Umsatz und Gesamtumsatz 2014 und 2015 nach Wirtschaftszweigen	11
6. Betriebe und Beschäftigte am 30. Juni 2016 nach Wirtschaftszweigen und Betriebsgrößenklassen	12
7. Geleistete Arbeitsstunden sowie Entgelte im II. Quartal 2016 nach Wirtschaftszweigen und Betriebsgrößenklassen	13
8. Ausbaugewerbliche Umsatz im II. Quartal 2016 und Jahr 2015 nach Wirtschaftszweigen und Betriebsgrößenklassen ...	14
 Grafiken	
Ausbaugewerblicher Umsatz in Euro je Beschäftigten im II. Quartal 2016 nach kreisfreien Städten und Kreisen	15
Entwicklung von Umsatz, Beschäftigung und Anzahl der Betriebe im Ausbaugewerbe seit 2009 (2010 = 100)	16
Umsatz im II. Quartal 2016 und Beschäftigte am 30.06.2016 im Ausbaugewerbe nach Wirtschaftszweigen in Prozent	16

Hinweise

Städteregion Aachen – Änderung des Gebietsstandes

Seit dem 21. Oktober 2009 bilden die Stadt Aachen und die Gemeinden des aufgelösten Kreises Aachen nach dem Aachen-Gesetz die Städteregion Aachen. Die Städteregion Aachen ist Rechtsnachfolgerin des Kreises Aachen und besteht als Gemeindeverband aus Aachen, Alsdorf, Baesweiler, Eschweiler, Herzogenrath, Monschau, Roetgen, Simmerath, Stolberg (Rhd.) und Würselen. Die Stadt Aachen ist regionsangehörig und hat zugleich die Rechtsstellung einer kreisfreien Stadt nach Maßgabe des Aachen-Gesetzes.

Aufgrund der hierarchisch aufgebauten Systematik der „Amtlichen Gemeindeschlüssel“ kann diese Doppelrolle in der regionalen Struktur einer statistischen Kreistabelle nicht dargestellt werden. Bei den Gruppierungen „Kreisfreie Städte“ wird somit die Stadt Aachen nicht mehr aufgeführt, sondern – falls für die jeweilige Statistik Gemeindeergebnisse vorliegen – als kreisfreie Stadt Aachen in einer „darunter-Position“ zur Städteregion Aachen ausgewiesen. In diesem Fall gehen die Werte der Stadt Aachen nicht mehr in die Summe der kreisfreien Städte ein, sondern in die Summe der Kreise. Eine Vergleichbarkeit dieser Summen mit den Ergebnissen nach dem früheren Gebietsstand ist somit nicht mehr gegeben.

Zeichenerklärung

(nach DIN 55 301)

- 0 weniger als die Hälfte von 1 in der letzten besetzten Stelle, jedoch mehr als nichts
- nichts vorhanden (genau null)
- ... Angabe fällt später an
- . Zahlenwert unbekannt oder geheim zu halten
- x Tabellenfach gesperrt, weil Aussage nicht sinnvoll

- p vorläufige Zahl
- r berichtigte Zahl

Anmerkung

Abweichungen in den Summen erklären sich aus dem Runden der Einzelwerte. Eventuell auftretende geringfügige Differenzen in den Summen einzelner Merkmale zwischen den Tabellen ergeben sich aufgrund unterschiedlicher Auswertungskriterien.

Vorbemerkungen

Die statistischen Ämter verwenden die Klassifikation der Wirtschaftszweige, Ausgabe 2008 (WZ2008). Sie berücksichtigt die Vorgaben der statistischen Systematik der Wirtschaftszweige in der Europäischen Gemeinschaft NACE (= Nomenclature générale des activités économiques dans les Communautés européennes) Revision 2, die mit der Verordnung (EG) Nr. 1893/2006 des Europäischen Parlaments und des Rates vom 20. Dezember 2006 (ABl. EG Nr. L393 S. 1) veröffentlicht wurde.

Die Anwendung der WZ 2008 für statistische Zwecke ergibt sich aus Artikel 8 der o. g. Verordnung. Danach sind Statistiken, die sich auf vom 1. Januar 2008 an durchgeführte Wirtschaftstätigkeiten beziehen (Berichtsperiode), auf der Grundlage der NACE Rev. 2 (in Deutschland auf der Grundlage der WZ 2008) zu erstellen

Der Abschnitt F der WZ 2008 umfasst das Baugewerbe. Das Ausbaugewerbe beinhaltet die Gruppen 43.2 „Bauinstallation“ und 43.3 „Sonstiger Ausbau“, die Bauträger die Gruppe 41.1 „Erschließung von Grundstücken, Bauträger“ der Klassifikation der Wirtschaftszweige, Ausgabe 2008 (WZ2008).

Ziel der Statistik

Die jährliche Erhebung im Ausbaugewerbe wird im Juni eines jeden Jahres durchgeführt. Ziel dieser Erhebung ist es, die Betriebs- und Beschäftigtenstruktur dieses Wirtschaftsbereiches festzustellen. Im Rahmen dieser Veröffentlichung werden die Ergebnisse in fachlicher Gliederung nach Wirtschaftszweigen (WZ 2008) und Betriebsgrößenklassen sowie in regionaler Gliederung bis auf Kreisebene dargestellt. Darüber hinausgehende Auswertungen sind auf Anfrage möglich.

Rechtsgrundlage

Rechtsgrundlage für die Erhebungen im Baugewerbe ist das Gesetz über die Statistik im Produzierenden Gewerbe (ProdGewG) in der Fassung der Bekanntmachung vom 21. März 2002 (BGBl. I S. 1181), zuletzt geändert durch Artikel 1 des Gesetzes vom 05. Dezember 2012 (BGBl. I S. 2466), in Verbindung mit Artikel 2 der Statistikänderungsverordnung (StatÄndV) vom 20. November 1996 (BGBl. I S. 1804) und dem Gesetz über die Statistik für Bundeszwecke (Bundesstatistikgesetz – BStatG) vom 22. Januar 1987 (BGBl. I S. 462, 565), zuletzt geändert durch Artikel 13 des Gesetzes vom 25. Juli 2013 (BGBl. I S. 2749).

Berichtskreis

Die jährliche Erhebung im Ausbaugewerbe erfasst handwerkliche und nichthandwerkliche Betriebe von Unternehmen des Ausbaugewerbes und des übrigen Produzierenden Gewerbes mit 10 und mehr Beschäftigten sowie die Arbeitsgemeinschaften. Darüber hinaus sind Betriebe mit Schwerpunkt im Ausbaugewerbe meldepflichtig, die mindestens 10 Personen beschäftigen, jedoch zu Unternehmen außerhalb des Produzierenden Gewerbes gehören.

Jede statistische Einheit (Unternehmen, Betrieb) wird der Unterklasse (5-Steller) der WZ 2008 zugeordnet, zu der ihre Haupttätigkeit gehört. Zum **Bauhauptgewerbe** werden Einheiten gerechnet, deren wirtschaftliche Tätigkeit überwiegend darin besteht, Hochbauten im Rohbau zu errichten, Tiefbauvorhaben auszuführen oder bestimmte Spezialbauarbeiten vorzunehmen. Dazu rechnen auch die Renovierung, Instandsetzung und Unterhaltung bestehender Hoch-, Tief- und Spezialbauten sowie das Abbrechen, Sprengen und Enttrümmern und weitere vorbereitende Baustellenarbeiten.

Zum **Ausbaugewerbe** werden Einheiten gerechnet, deren wirtschaftliche Tätigkeit überwiegend darin besteht, Ausbauarbeiten und entsprechende Reparatur- und Unterhaltungsarbeiten vorzunehmen. Die Ergebnisse der jährlichen Erhebung im Ausbaugewerbe werden durch den Vierteljahresbericht im Ausbaugewerbe (Statistischer Bericht E 293) aktualisiert. Hierzu werden die Betriebe von Unternehmen mit 20 und mehr Beschäftigten herangezogen. Ergänzt werden die Ergebnisse durch die Jahreseinschl. Investitionserhebung im Ausbaugewerbe (Statistischer Bericht E 333), zu der Unternehmen mit 20 und mehr Beschäftigten auskunftspflichtig sind.

Definitionen

Beschäftigte

Als Beschäftigte gelten alle im Betrieb tätigen (Mit) Inhaber/-innen, Familienangehörige und Arbeitskräfte, die in einem Arbeitsvertrags- oder in einem Dienstverhältnis zu dem Ausbaubetrieb stehen, jedoch keine Bezieher von Vorruhestandsgeld.

Entgelte

Bei den Entgelten ist die Summe der lohnsteuerpflichtigen Bruttobezüge (Bar- und Sachbezüge) angegeben. Die Beträge verstehen sich ohne Arbeitgeberanteile zur Kranken-, Pflege-, Renten- und Arbeitslosenversicherung, ohne Beiträge zu den Sozialkassen des Baugewerbes, ohne Winterbau-Umlage, ohne Aufwendungen für die betriebliche Alters-, Invaliditäts- und Hinterbliebenenversorgung sowie ohne gezahltes Vorruhestandsgeld.

Geleistete Arbeitsstunden

Erfasst sind alle tatsächlich auf Baustellen, Bauhöfen und in Werkstätten im Bundesgebiet von Arbeitnehmerinnen und Arbeitnehmern sowie Auszubildenden geleisteten Arbeitsstunden und die der Inhaberinnen und Inhaber, soweit sie auf den Baustellen selbst mitarbeiten. Die für Bürotätigkeiten geleisteten Arbeitsstunden sind hierin nicht enthalten.

Umsatz (ohne Umsatzsteuer)

Als Umsatz gelten die dem Finanzamt für die Umsatzsteuer zu meldenden steuerbaren Beträge im Bundesgebiet einschließlich Umsatz aus Nachunternehmertätigkeit und Vergabe von Teilleistungen an Nachunternehmer. Hierzu zählen seit dem 1. Januar 1980 auch Anzahlungen für Teilleistungen oder Vorauszahlungen vor Ausführung der entsprechenden Lieferungen oder Leistungen ab 5 000 EUR (siehe Umsatzsteuergesetz – UStG 1980, Neufassung 1999). Der Gesamtumsatz enthält außer dem ausbaugewerblichen Umsatz (Umsatz aus Bauleistungen) die Handels- und sonstigen Umsätze.

Methodischer Hinweis

Die für kreisfreie Städte und Kreise dargestellten Ergebnisse beziehen sich auf den Unternehmenssitz.

Veröffentlichungen

Ergebnisse für das Bundesgebiet werden vom Statistischen Bundesamt in der Fachserie 4, Reihe 5.1 veröffentlicht.

Klassifikation der Wirtschaftszweige mit Erläuterungen, Ausgabe 2008 (WZ 2008)

Auszug

Abteilung Gruppe Klasse	Bezeichnung
43.2 / 43.3	Ausbaugewerbe insgesamt
41	Hochbau
41.1	Erschließung von Grundstücken; Bauträger
41.10	Erschließung von Grundstücken, Bauträger
41.10.1	Erschließung von unbebauten Grundstücken
41.10.2	Bauträger für Nichtwohngebäude
41.10.3	Bauträger für Wohngebäude
43	Vorbereitende Baustellenarbeiten, Bauinstallation und sonstiges Ausbaugewerbe
43.2	Bauinstallation
43.21.0	Elektroinstallation Installation von Beleuchtungs- und Signalanlagen für Straßen, Eisenbahnen, Flughäfen und Häfen
43.22.0	Gas-, Wasser-, Heizungs- sowie Lüftungs- und Klimaanlageinstallation Installation von Elektroheizungsanlagen (ohne Fußleistenheizungen) Klempnerei, Gas-, Wasser-, Heizungs- und Lüftungsinstallation
43.29	Sonstige Bauinstallation
43.29.1	Dämmung gegen Kälte, Wärme, Schall und Erschütterung
43.29.9	Sonstige Bauinstallation a.n.g. Einbau, Reparatur und Instandhaltung von Aufzügen und Rolltreppen Installation von Aufzügen und Rolltreppen; Blitzableitern Sonstige Bauinstallation (ohne Beleuchtungs- und Signalanlagen für Straßen, Eisenbahnen, Flughäfen und Häfen)
43.3	Sonstiger Ausbau
43.31.0	Anbringen von Stuckaturen, Gipserei und Verputzerei
43.32.0	Bautischlerei und -schlosserei Einbau selbst hergestellter Ausbauelemente o. Ä. aus Holz Einbau selbst hergestellter Ausbauelemente aus Kunststoffen Einbau selbst hergestellter Ausbauelemente aus Metall
43.33.0	Fußboden-, Fliesen- und Plattenlegerei, Tapeziererei Parkettlegerei Fliesen-, Platten- und Mosaiklegerei Estrichlegerei Sonstige Fußbodenlegerei und -kleberei Tapetenkleberei Raumausstattung, ohne ausgeprägten Schwerpunkt
43.34	Malerei und Glaserei
43.34.1	Maler- und Lackierergewerbe
43.34.2	Glasergewerbe
43.39	Sonstiger Ausbau, a. n. g.

**1. Betriebe*) und Beschäftigte am 30. Juni 2016 geleistete Arbeitsstunden, Entgelte
sowie ausbaugewerblicher Umsatz im II. Quartal 2016 und Jahr 2015
nach kreisfreien Städten und Kreisen**)**

Verwaltungsbezirk	Betriebe	Beschäftigte	Geleistete Arbeitsstunden	Entgelte	Ausbaugewerblicher Umsatz	
	am 30. Juni 2016		im II. Quartal 2016			2015
	Anzahl		1 000	1 000 EUR		
Kreisfreie Städte						
Düsseldorf	115	2 901	945	25 635	77 816	318 066
Duisburg	88	2 312	702	18 655	55 156	226 684
Essen	127	4 734	1 480	44 032	171 407	679 511
Krefeld	47	1 118	308	9 049	30 798	133 887
Mönchengladbach	50	1 257	455	9 973	26 270	120 189
Mülheim an der Ruhr	34	1 246	445	11 632	22 907	122 456
Oberhausen	60	1 609	538	12 341	37 079	146 205
Remscheid	23	428	134	2 858	8 600	34 963
Solingen	14	274	103	1 895	4 316	18 833
Wuppertal	49	1 092	349	8 382	29 229	122 526
Kreise						
Kleve	79	2 074	711	15 107	53 816	225 538
Mettmann	92	2 707	935	21 798	66 663	284 062
Rhein-Kreis Neuss	70	1 649	494	12 311	43 697	183 556
Viersen	54	1 191	398	8 593	28 193	117 846
Wesel	104	2 926	911	20 684	65 952	258 087
Reg.-Bez. Düsseldorf	1 006	27 518	8 908	222 945	721 899	2 992 409
Kreisfreie Städte						
Bonn	62	1 640	543	12 717	41 215	162 438
Köln	214	6 373	1 944	60 105	199 241	791 413
Leverkusen	28	556	178	4 125	13 380	48 655
Kreise						
Städteregion Aachen	103	2 363	779	17 670	51 495	224 039
darunter kreisfreie Stadt Aachen	36	720	197	5 855	15 117	71 079
Düren	48	967	344	7 173	26 083	106 348
Rhein-Erft-Kreis	87	2 086	712	17 159	58 142	218 746
Euskirchen	33	727	242	5 052	22 075	71 080
Heinsberg	53	1 252	406	8 206	28 152	117 304
Oberbergischer Kreis	55	1 306	430	9 242	32 774	136 166
Rhein.-Berg. Kreis	58	1 641	511	12 604	45 397	181 685
Rhein-Sieg-Kreis	115	2 635	889	20 504	68 509	277 376
Reg.-Bez. Köln	856	21 546	6 978	174 557	586 463	2 335 250
Kreisfreie Städte						
Bottrop	25	549	165	3 989	11 561	42 484
Gelsenkirchen	58	1 976	620	16 253	57 990	239 963
Münster	73	1 912	586	14 169	49 329	199 392

*) Betriebe von Unternehmen mit 10 und mehr Beschäftigten – **) Wirtschaftszweig 41.1 ist nicht darin enthalten

**Noch: 1. Betriebe*) und Beschäftigte am 30. Juni 2016, geleistete Arbeitsstunden, Entgelte
sowie ausbaugewerblicher Umsatz im II. Quartal 2016 und Jahr 2015
nach kreisfreien Städten und Kreisen**)**

Verwaltungsbezirk	Betriebe	Beschäftigte	Geleistete Arbeitsstunden	Entgelte	Ausbaugewerblicher Umsatz	
	am 30. Juni 2016		im II. Quartal 2016			2015
	Anzahl		1 000	1 000 EUR		
Kreise						
Borken	146	4 119	1 345	32 342	119 285	485 137
Coesfeld	70	1 532	542	12 404	40 798	168 808
Recklinghausen	125	3 227	1 035	23 129	73 992	293 129
Steinfurt	121	2 990	1 049	22 718	76 706	316 856
Warendorf	84	1 964	641	13 743	46 643	197 469
Reg.-Bez. Münster	702	18 269	5 983	138 747	476 304	1 943 238
Kreisfreie Stadt						
Bielefeld	65	1 427	488	12 572	46 570	182 724
Kreise						
Gütersloh	100	2 622	963	19 874	61 761	245 067
Herford	60	1 432	497	11 215	43 219	167 890
Höxter	33	867	293	5 917	16 983	79 034
Lippe	66	1 764	588	13 367	43 264	177 803
Minden-Lübbecke	57	1 305	405	9 259	32 489	135 766
Paderborn	82	2 202	673	16 745	57 329	250 127
Reg.-Bez. Detmold	463	11 619	3 907	88 949	301 615	1 238 411
Kreisfreie Städte						
Bochum	81	3 801	1 228	34 379	136 436	372 627
Dortmund	129	3 026	1 024	24 403	84 183	339 844
Hagen	30	721	226	5 235	16 189	59 490
Hamm	42	1 015	331	7 181	20 784	84 896
Herne	35	768	252	6 057	21 022	77 080
Kreise						
Ennepe-Ruhr Kreis	56	1 643	479	14 383	36 833	160 329
Hochsauerlandkreis	67	1 594	562	11 993	36 659	152 205
Märkischer Kreis	67	1 365	474	9 846	34 381	132 507
Olpe	14	304	106	2 393	8 934	35 040
Siegen-Wittgenstein	54	1 703	473	15 223	57 915	221 655
Soest	78	2 012	651	14 278	45 591	179 091
Unna	68	1 407	480	10 901	34 288	138 697
Reg.-Bez. Arnsberg	721	19 359	6 286	156 272	533 215	1 953 461
Nordrhein-Westfalen	3 748	98 311	32 062	781 470	2 619 496	10 462 769

*) Betriebe von Unternehmen mit 10 und mehr Beschäftigten – **) Wirtschaftszweig 41.1 ist nicht darin enthalten

2. Betriebe und Beschäftigte am 30. Juni 2015 und 2016 nach Wirtschaftszweigen*)

WZ 2008-Nr.	Wirtschaftszweig	Betriebe am 30.06.		Veränderung 30.06.2016 gegenüber 30.06.2015		Beschäftigte am 30.06.		Veränderung 30.06.2016 gegenüber 30.06.2015	
		2015	2016		%	2015	2016		%
		Anzahl		%		Anzahl		%	
43.2	Bauinstallation	2 633	2 518	-115	-4,4	70 683	69 066	-1 617	-2,3
	darunter								
43.21.0	Elektroinstallation	957	914	-43	-4,5	27 306	26 601	-705	-2,6
43.22.0	Gas-, Wasser- Heizungs- sowie Lüftungs- und Klimaanlageinstallation	1 376	1 326	-50	-3,6	33 792	32 765	-1 027	-3,0
43.29.1	Dämmung gegen Kälte, Wärme, Schall und Erschütterung	176	161	-15	-8,5	4 390	4 663	+273	+6,2
43.3	Sonstiger Ausbau	1 280	1 230	-50	-3,9	29 925	29 245	-680	-2,3
	darunter								
43.31.0	Anbringen von Stuckaturen, Gipserei und Verputzerei	80	82	+2	+2,5	1 608	1 718	+110	+6,8
43.32.0	Bautischlerei und -schlosserei	315	301	-14	-4,4	6 992	6 787	-205	-2,9
43.33.0	Fußboden-, Fliesen- und Plattenlegerei, Tapeziererei	207	201	-6	-2,9	3 989	3 973	-16	-0,4
43.34.1	Maler- und Lackierergewerbe	614	580	-34	-5,5	13 697	13 023	-674	-4,9
43.34.2	Glasergerbe	34	31	-3	-8,8	694	620	-74	-10,7
43.2/ 43.3	Ausbaugewerbe insgesamt	3 913	3 748	-165	-4,2	100 608	98 311	-2 297	-2,3
	Nachrichtlich:								
41.1 ¹⁾	Erschließung von Grundstücken; Bauträger	46	41	-5	-10,9				

*) Betriebe von Unternehmen mit 10 und mehr Beschäftigten – 1) Bei der WZ 41.1 werden nur die Merkmale: Betriebe, tätige Personen insgesamt, Entgelte sowie Gesamtumsatz erhoben.

3. Geleistete Arbeitsstunden sowie Entgelte im II. Quartal 2015 und II. Quartal 2016 nach Wirtschaftszweigen*)

WZ 2008-Nr.	Wirtschaftszweig	Geleistete Arbeitsstunden im II. Quartal		Veränderung II. Quartal 2016 gegenüber II. Quartal 2015		Entgelte im II. Quartal		Veränderung II. Quartal 2016 gegenüber II. Quartal 2015	
		2015	2016		%	2015	2016		%
		1 000		%		1 000 EUR		%	
43.2	Bauinstallation	22 552	22 468	-84	-0,4	565 086	568 600	+3 514	+0,6
	darunter								
43.21.0	Elektroinstallation	9 097	8 970	-127	-1,4	204 527	204 252	-275	-0,1
43.22.0	Gas-, Wasser- Heizungs- sowie Lüftungs- und Klimaanlageinstallation	10 422	10 406	-16	-0,2	260 898	260 436	-462	-0,2
43.29.1	Dämmung gegen Kälte, Wärme, Schall und Erschütterung	1 415	1 512	+97	+6,9	39 506	46 687	+7 181	+18,2
43.3	Sonstiger Ausbau	9 853	9 595	-258	-2,6	212 201	212 870	+669	+0,3
	darunter								
43.31.0	Anbringen von Stuckaturen, Gipserei und Verputzerei	512	554	+42	+8,2	11 469	12 792	+1 323	+11,5
43.32.0	Bautischlerei und -schlosserei	2 318	2 243	-75	-3,2	49 174	47 910	-1 264	-2,6
43.33.0	Fußboden-, Fliesen- und Plattenlegerei, Tapeziererei	1 262	1 238	-24	-1,9	29 559	29 714	+155	+0,5
43.34.1	Maler- und Lackierergewerbe	4 645	4 424	-221	-4,8	94 316	91 133	-3 183	-3,4
43.34.2	Glasergerbe	188	170	-18	-9,6	4 480	3 901	-579	-12,9
43.2/ 43.3	Ausbaugewerbe insgesamt	32 405	32 063	-342	-1,1	777 287	781 470	+4 183	+0,5
	Nachrichtlich:								
41.1 ¹⁾	Erschließung von Grundstücken; Bauträger					13 782	14 037	+255	+1,9

*) Betriebe von Unternehmen mit 10 und mehr Beschäftigten – 1) Bei der WZ 41.1 werden nur die Merkmale: Betriebe, tätige Personen insgesamt, Entgelte sowie Gesamtumsatz erhoben.

4. Ausbaugewerblicher Umsatz und Gesamtumsatz im II. Quartal 2015 und II. Quartal 2016 nach Wirtschaftszweigen*)

WZ 2008-Nr.	Wirtschaftszweig	Ausbaugewerblicher Umsatz im II. Quartal		Veränderung II. Quartal 2016 gegenüber II. Quartal 2015		Gesamtumsatz im II. Quartal		Veränderung II. Quartal 2016 gegenüber II. Quartal 2015	
		2015	2016			2015	2016		
		1 000 EUR		%		1 000 EUR		%	
43.2	Bauinstallation	1 944 127	1 865 019	-79 108	-4,1	1 989 238	1 910 955	-78 283	-3,9
	darunter								
43.21.0	Elektroinstallation	636 338	647 259	+10 921	+1,7	653 268	667 390	+14 122	+2,2
43.22.0	Gas-, Wasser- Heizungs- sowie Lüftungs- und Klimaanlageinstallation	937 464	891 361	-46 103	-4,9	959 405	910 616	-48 789	-5,1
43.29.1	Dämmung gegen Kälte, Wärme, Schall und Erschütterung	129 279	143 440	+14 161	+11,0	130 477	144 655	+14 178	+10,9
43.3	Sonstiger Ausbau	695 118	754 475	+59 357	+8,5	705 329	767 121	+61 792	+8,8
	darunter								
43.31.0	Anbringen von Stuckaturen, Gipserei und Verputzerei	42 868	49 778	+6 910	+16,1	44 045	52 049	+8 004	+18,2
43.32.0	Bautischlerei und -schlosserei	168 504	174 582	+6 078	+3,6	171 398	177 617	+6 219	+3,6
43.33.0	Fußboden-, Fliesen- und Plattenlegerei, Tapeziererei	118 168	114 640	-3 528	-3,0	120 909	117 759	-3 150	-2,6
43.34.1	Maler- und Lackierergewerbe	269 797	279 310	+9 513	+3,5	272 029	282 326	+10 297	+3,8
43.34.2	Glasergerberbe	14 400	14 132	-268	-1,9	14 499	14 322	-177	-1,2
43.2/ 43.3	Ausbaugewerbe insgesamt	2 639 245	2 619 494	-19 751	-0,7	2 694 567	2 678 077	-16 490	-0,6
	Nachrichtlich:								
41.1 ¹⁾	Erschließung von Grundstücken; Bauträger					157 748	251 539	+93 791	+59,5

*) Betriebe von Unternehmen mit 10 und mehr Beschäftigten – 1) Bei der WZ 41.1 werden nur die Merkmale: Betriebe, tätige Personen insgesamt, Entgelte sowie Gesamtumsatz erhoben.

5. Ausbaugewerblicher Umsatz und Gesamtumsatz 2014 und 2015 nach Wirtschaftszweigen*)

WZ 2008-Nr.	Wirtschaftszweig	Ausbaugewerblicher Umsatz		Veränderung 2015 gegenüber 2014		Gesamtumsatz		Veränderung 2015 gegenüber 2014	
		2014	2015			2014	2015		
		1 000 EUR		%		1 000 EUR		%	
43.2	Bauinstallation	7 759 182	7 689 550	-69 632	-0,9	7 960 298	7 874 166	-86 132	-1,1
	darunter								
43.21.0	Elektroinstallation	2 599 260	2 634 599	+35 339	+1,4	2 687 468	2 712 895	+25 427	+0,9
43.22.0	Gas-, Wasser- Heizungs- sowie Lüftungs- und Klimaanlageinstallation	3 778 413	3 672 234	-106 179	-2,8	3 868 356	3 754 870	-113 486	-2,9
43.29.1	Dämmung gegen Kälte, Wärme, Schall und Erschütterung	554 919	590 914	+35 995	+6,5	558 778	595 457	+36 679	+6,6
43.3	Sonstiger Ausbau	2 753 778	2 773 219	+19 441	+0,7	2 797 797	2 819 068	+21 271	+0,8
	darunter								
43.31.0	Anbringen von Stuckaturen, Gipserei und Verputzerei	173 737	203 501	+29 764	+17,1	178 104	207 638	+29 534	+16,6
43.32.0	Bautischlerei und -schlosserei	708 644	689 877	-18 767	-2,6	721 098	702 195	-18 903	-2,6
43.33.0	Fußboden-, Fliesen- und Plattenlegerei, Tapeziererei	457 587	455 869	-1 718	-0,4	469 783	467 329	-2 454	-0,5
43.34.1	Maler- und Lackierergewerbe	1 071 671	1 059 893	-11 778	-1,1	1 081 297	1 072 259	-9 038	-0,8
43.34.2	Glasergerberbe	57 216	52 369	-4 847	-8,5	57 687	52 873	-4 814	-8,3
43.2/ 43.3	Ausbaugewerbe insgesamt	10 512 960	10 462 768	-50 192	-0,5	10 758 095	10 693 234	-64 861	-0,6
	Nachrichtlich:								
41.1 ¹⁾	Erschließung von Grundstücken; Bauträger					730 895	797 424	+66 529	+9,1

*) Betriebe von Unternehmen mit 10 und mehr Beschäftigten – 1) Bei der WZ 41.1 werden nur die Merkmale: Betriebe, tätige Personen insgesamt, Entgelte sowie Gesamtumsatz erhoben

**6. Betriebe und Beschäftigte am 30. Juni 2016
nach Wirtschaftszweigen und Betriebsgrößenklassen*)**

WZ 2008- Nr.	Wirtschaftszweig	Insgesamt	Betriebsgrößenklasse ... Beschäftigte			
			unter 20	20 – 49	50 – 99	100 und mehr
Betriebe						
43.2	Bauinstallation	2 518	1 320	964	171	63
	darunter					
43.21.0	Elektroinstallation	914	451	354	78	31
43.22.0	Gas-, Wasser- Heizungs- sowie Lüftungs- und Klimaanlageinstallation	1 326	735	506	65	20
43.29.1	Dämmung gegen Kälte, Wärme, Schall und Erschütterung	161	92	55	10	4
43.3	Sonstiger Ausbau	1 230	714	453	53	10
	darunter					
43.31.0	Anbringen von Stuckaturen, Gipserei und Verputzerei	82	45	35	1	1
43.32.0	Bautischlerei und -schlosserei	301	163	120	18	–
43.33.0	Fußboden-, Fliesen- und Plattenlegerei, Tapeziererei	201	134	62	4	1
43.34.1	Maler- und Lackierergewerbe	580	337	213	24	6
43.34.2	Glasergerbe	31	20	9	2	–
43.2/ 43.3	Ausbaugewerbe insgesamt	3 748	2 034	1 417	224	73
Nachrichtlich:						
41.1 ¹⁾	Erschließung von Grundstücken; Bauträger	41	15	21	5	–
Beschäftigte						
43.2	Bauinstallation	69 066	18 678	27 699	11 381	11 308
	darunter					
43.21.0	Elektroinstallation	26 601	6 402	10 244	5 059	4 896
43.22.0	Gas-, Wasser- Heizungs- sowie Lüftungs- und Klimaanlageinstallation	32 765	10 512	14 276	4 408	3 569
43.29.1	Dämmung gegen Kälte, Wärme, Schall und Erschütterung	4 663	1 249	1 633	643	1 138
43.3	Sonstiger Ausbau	29 245	9 947	12 474	3 426	3 398
	darunter					
43.31.0	Anbringen von Stuckaturen, Gipserei und Verputzerei	1 718	.	912	.	.
43.32.0	Bautischlerei und -schlosserei	6 787	2 227	3 410	1 150	–
43.33.0	Fußboden-, Fliesen- und Plattenlegerei, Tapeziererei	3 973	.	1 693	236	.
43.34.1	Maler- und Lackierergewerbe	13 023	.	5 834	.	.
43.34.2	Glasergerbe	620	.	234	.	–
43.2/ 43.3	Ausbaugewerbe insgesamt	98 311	28 625	40 173	14 807	14 706
Nachrichtlich:						
41.1 ¹⁾	Erschließung von Grundstücken; Bauträger

*) Betriebe von Unternehmen mit 10 und mehr Beschäftigten – 1) Bei der WZ 41.1 werden nur die Merkmale: Betriebe, tätige Personen insgesamt, Entgelte sowie Gesamtumsatz erhoben.

**7. Geleistete Arbeitsstunden sowie Entgelte im II. Quartal 2016
nach Wirtschaftszweigen und Betriebsgrößenklassen*)**

WZ 2008- Nr.	Wirtschaftszweig	Insgesamt	Betriebsgrößenklasse ... Beschäftigte			
			unter 20	20 – 49	50 – 99	100 und mehr
geleistete Arbeitsstunden in 1 000						
43.2	Bauinstallation	22 469	6 132	8 993	3 740	3 604
	darunter					
43.21.0	Elektroinstallation	8 970	2 205	3 398	1 662	1 705
43.22.0	Gas-, Wasser- Heizungs- sowie Lüftungs- und Klimaanlageinstallation	10 405	3 366	4 574	1 449	1 016
43.29.1	Dämmung gegen Kälte, Wärme, Schall und Erschütterung	1 513	405	532	193	383
43.3	Sonstiger Ausbau	9 595	3 292	4 095	1 163	1 045
	darunter					
43.31.0	Anbringen von Stuckaturen, Gipserei und Verputzerei	554	.	297	.	.
43.32.0	Bautischlerei und -schlosserei	2 243	734	1 102	407	–
43.33.0	Fußboden-, Fliesen- und Plattenlegerei, Tapeziererei	1 239	.	508	83	.
43.34.1	Maler- und Lackierergewerbe	4 424	.	1 994	.	.
43.34.2	Glasergerbe	170	.	65	.	–
43.2/ 43.3	Ausbaugewerbe insgesamt	32 063	9 423	13 088	4 903	4 649
Nachrichtlich:						
41.1 ¹⁾	Erschließung von Grundstücken; Bauträger
Entgelte in 1 000 EUR						
43.2	Bauinstallation	568 600	133 044	214 745	102 684	118 127
	darunter					
43.21.0	Elektroinstallation	204 252	42 790	74 091	41 961	45 410
43.22.0	Gas-, Wasser- Heizungs- sowie Lüftungs- und Klimaanlageinstallation	260 435	76 285	109 855	37 893	36 402
43.29.1	Dämmung gegen Kälte, Wärme, Schall und Erschütterung	46 687	9 308	13 808	8 362	15 209
43.3	Sonstiger Ausbau	212 870	66 785	90 529	25 507	30 049
	darunter					
43.31.0	Anbringen von Stuckaturen, Gipserei und Verputzerei	12 792	.	7 015	.	.
43.32.0	Bautischlerei und -schlosserei	47 909	14 678	24 934	8 297	–
43.33.0	Fußboden-, Fliesen- und Plattenlegerei, Tapeziererei	29 714	.	12 555	1 807	.
43.34.1	Maler- und Lackierergewerbe	91 133	.	41 515	.	.
43.34.2	Glasergerbe	3 901	.	1 287	.	–
43.2/ 43.3	Ausbaugewerbe insgesamt	781 470	199 829	305 274	128 191	148 176
Nachrichtlich:						
41.1 ¹⁾	Erschließung von Grundstücken; Bauträger	14 038	3 029	5 923	5 086	–

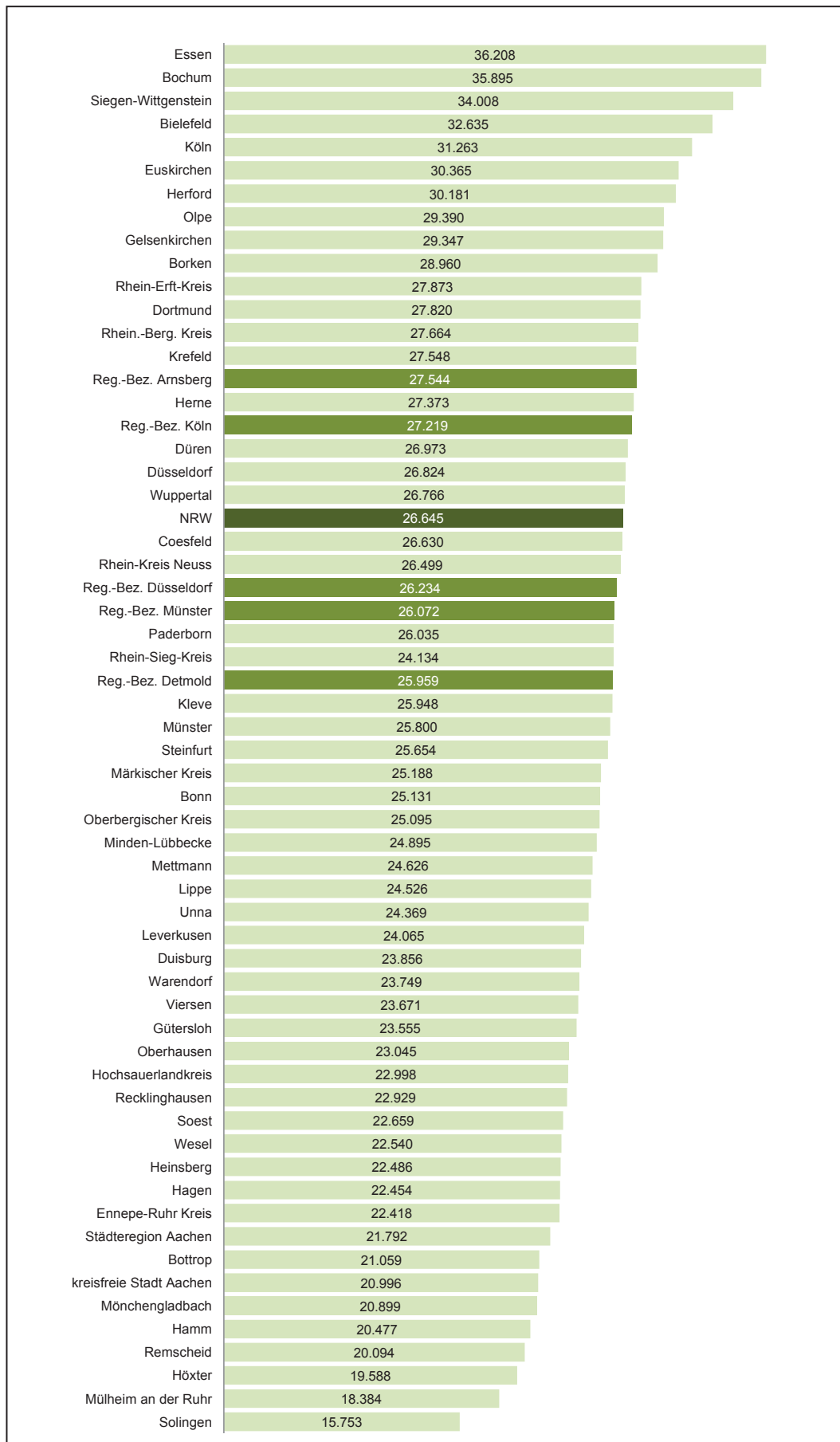
*) Betriebe von Unternehmen mit 10 und mehr Beschäftigten – 1) Bei der WZ 41.1 werden nur die Merkmale: Betriebe, tätige Personen insgesamt, Entgelte sowie Gesamtumsatz erhoben.

**8. Ausbaugewerblicher Umsatz im II. Quartal 2016 und Jahr 2015
nach Wirtschaftszweigen und Betriebsgrößenklassen*)**

WZ 2008-Nr.	Wirtschaftszweig	Insgesamt	Betriebsgrößenklasse ... Beschäftigte			
			unter 20	20 – 49	50 – 99	100 und mehr
ausbaugewerblicher Umsatz in 1 000 EUR						
43.2	Bauinstallation	1 865 019	456 410	709 466	355 027	344 116
	darunter					
43.21.0	Elektroinstallation	647 260	142 652	230 597	148 339	125 672
43.22.0	Gas-, Wasser- Heizungs- sowie Lüftungs- und Klimaanlageinstallation	891 362	260 249	367 728	137 969	125 416
43.29.1	Dämmung gegen Kälte, Wärme, Schall und Erschütterung	143 440	35 384	54 836	16 361	36 859
43.3	Sonstiger Ausbau	754 475	234 499	308 821	83 186	127 969
	darunter					
43.31.0	Anbringen von Stuckaturen, Gipserei und Verputzerei	49 778	.	25 346	.	.
43.32.0	Bautischlerei und -schlosserei	174 582	57 910	87 827	28 845	–
43.33.0	Fußboden-, Fliesen- und Plattenlegerei, Tapeziererei	114 640	.	54 029	6 688	.
43.34.1	Maler- und Lackierergewerbe	279 310	.	125 330	.	.
43.34.2	Glasergerbe	14 133	.	4 358	.	–
43.2/ 43.3	Ausbaugewerbe insgesamt	2 619 494	690 909	1 018 287	438 213	472 085
	Nachrichtlich:					
41.1 ¹⁾	Erschließung von Grundstücken; Bauträger
ausbaugewerblicher Umsatz 2015 in 1 000 EUR						
43.2	Bauinstallation	7 689 550	1 840 969	2 876 352	1 360 603	1 611 626
	darunter					
43.21.0	Elektroinstallation	2 634 600	560 421	932 243	528 934	613 002
43.22.0	Gas-, Wasser- Heizungs- sowie Lüftungs- und Klimaanlageinstallation	3 672 234	1 068 500	1 478 080	555 365	570 289
43.29.1	Dämmung gegen Kälte, Wärme, Schall und Erschütterung	590 913	142 938	241 155	75 908	130 912
43.3	Sonstiger Ausbau	2 773 218	905 961	1 235 355	310 453	321 449
	darunter					
43.31.0	Anbringen von Stuckaturen, Gipserei und Verputzerei	203 500	.	112 923	.	.
43.32.0	Bautischlerei und -schlosserei	689 878	221 651	366 613	101 614	–
43.33.0	Fußboden-, Fliesen- und Plattenlegerei, Tapeziererei	455 870	.	221 284	22 313	.
43.34.1	Maler- und Lackierergewerbe	1 059 893	.	473 932	.	.
43.34.2	Glasergerbe	52 370	.	15 347	.	–
43.2/ 43.3	Ausbaugewerbe insgesamt	10 462 769	2 746 930	4 111 708	1 671 056	1 933 075
	Nachrichtlich:					
41.1 ¹⁾	Erschließung von Grundstücken; Bauträger

*) Betriebe von Unternehmen mit 10 und mehr Beschäftigten – 1) Bei der WZ 41.1 werden nur die Merkmale: Betriebe, tätige Personen insgesamt, Entgelte sowie Gesamtumsatz erhoben.

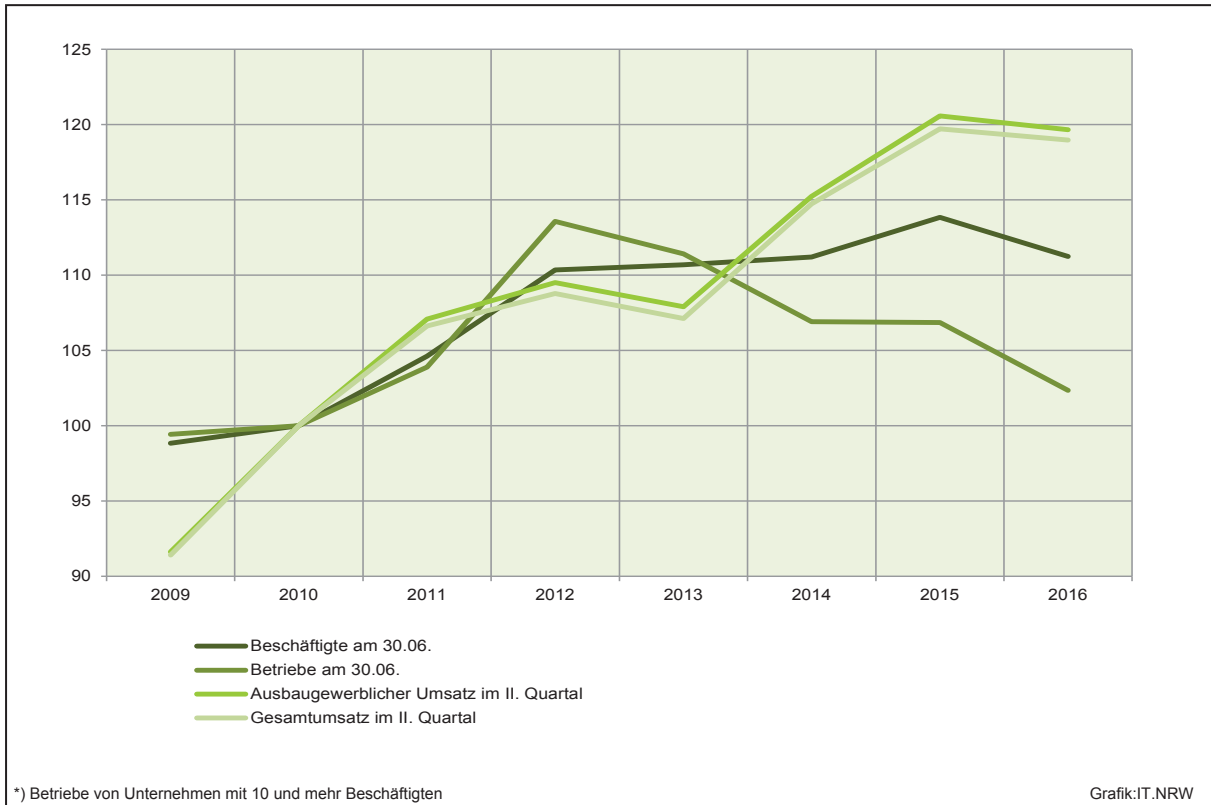
Ausbaugewerblicher Umsatz in Euro je Beschäftigten*) im II. Quartal 2016 nach kreisfreien Städten und Kreisen



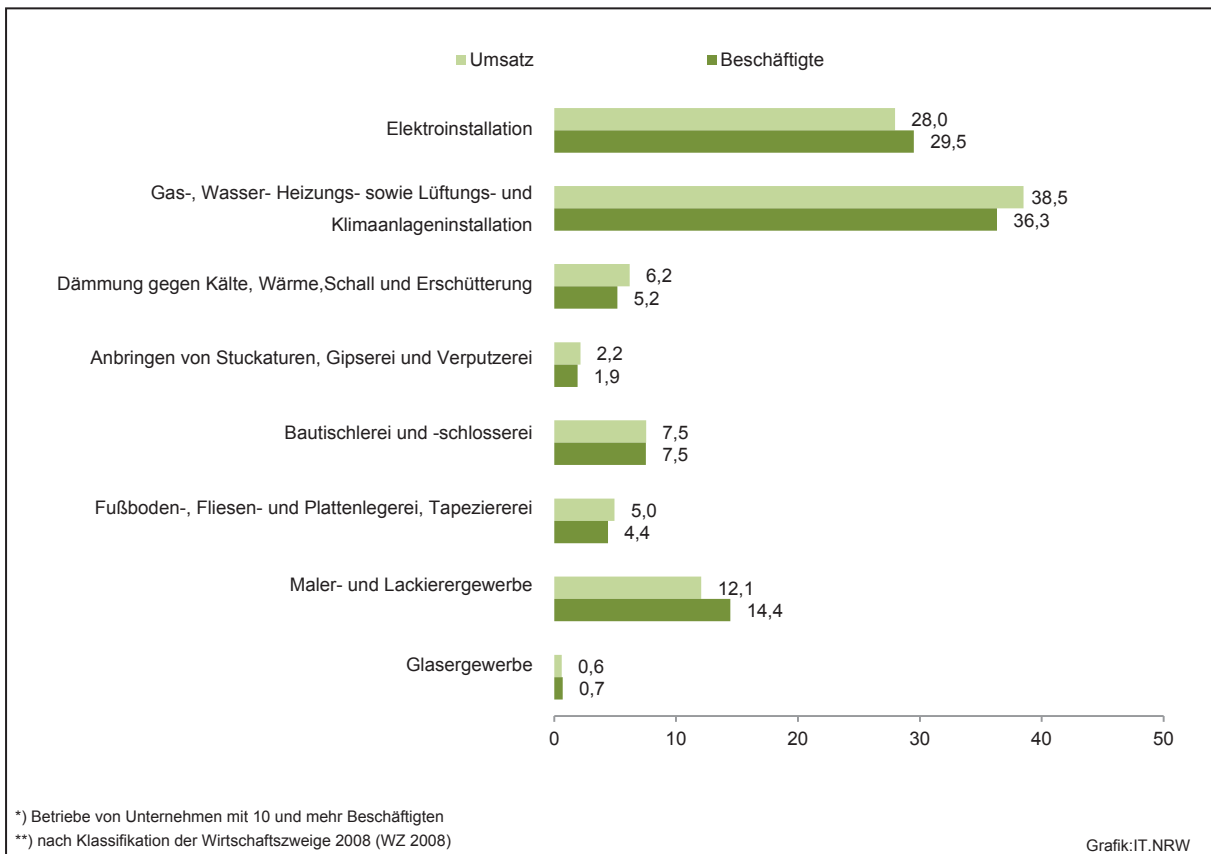
*) Betriebe von Unternehmen mit 10 und mehr Beschäftigten

Grafik:IT.NRW

Entwicklung von Umsatz, Beschäftigung und Anzahl der Betriebe*) im Ausbaugewerbe seit 2009 (2010 = 100)



Umsatz im II. Quartal 2016 und Beschäftigte*) am 30.06.2016 im Ausbaugewerbe nach Wirtschaftszweigen**) in Prozent



Veröffentlichungen zur Entwicklung und Struktur der Bautätigkeit und des Baugewerbes

Bautätigkeit

Baugenehmigungen in Nordrhein-Westfalen

Inhalt: Jährliche Ergebnisse der von den Bauaufsichtsbehörden gemeldeten Baugenehmigungen (Wohn- und Nichtwohngebäude, Rauminhalt, Wohnungen, Wohnräume, Wohnfläche, Nutzfläche, veranschlagte Baukosten) nach Gebäudeart, Haustyp, Bauherr u. a.; regionale Ergebnisse für Regierungsbezirke, kreisfreie Städte und Kreise sowie Eckdaten für Gemeinden

Bestellnummer: F21

Baufertigstellungen und Bauabgänge in Nordrhein-Westfalen

Inhalt: Jährliche Ergebnisse der von den Bauaufsichtsbehörden gemeldeten Baufertigstellungen und Bauabgänge (Fertigstellungen: Wohn- und Nichtwohngebäude, Rauminhalt, Wohnungen, Wohnräume, Wohnfläche, Nutzfläche, veranschlagte Baukosten) nach Gebäudeart, Haustyp, Bauherr u. a.; regionale Ergebnisse für Regierungsbezirke, kreisfreie Städte und Kreise sowie Eckdaten für Gemeinden. – Abgänge: Wohn- und Nichtwohngebäude, Nutzfläche, Wohnungen, Wohnräume, Wohnfläche nach Gebäudeart, Eigentümern, Baulalter und Abgangsursachen; Eckdaten für Regierungsbezirke, kreisfreie Städte und Kreise

Bestellnummer: F22

Baugenehmigungen in Nordrhein-Westfalen

Inhalt: Monatliche Ergebnisse der von den Bauaufsichtsbehörden gemeldeten Bautätigkeit (Wohn- und Nichtwohngebäude, Rauminhalt, Wohnungen, Wohnfläche, Nutzfläche, veranschlagte Baukosten) nach Gebäudeart und Bauherr; Regionaleergebnisse für Regierungsbezirke, kreisfreie Städte und Kreise

Bestellnummer: F20

Bauüberhang in Nordrhein-Westfalen am 31. Dezember

Inhalt: Jährliche Ergebnisse über den von den Gemeinden gemeldeten Baufortschritt der noch nicht fertiggestellten Bauvorhaben (Wohn- und Nichtwohngebäude, Rauminhalt, Wohnungen und sonstige Wohneinheiten) nach Bauzustand; erloschene Baugenehmigungen (Wohn- und Nichtwohnbau, Rauminhalt, Wohnung) nach Gebäudeart, Bauherr und Genehmigungszeitraum; regionale Ergebnisse für Regierungsbezirke, kreisfreie Städte und Kreise

Bestellnummer: F23

Wohnungsbestand in den Gemeinden Nordrhein-Westfalens am 31. Dezember

Inhalt: Jährliche Ergebnisse der Fortschreibung des Gebäude- und Wohnungsbestandes (Wohngebäude und darin befindliche Wohnungen nach Gebäudearten; Wohnungen in Wohn- und Nichtwohngebäuden nach Anzahl der Räume)

Bestellnummer: F24

Wohnungswesen

Wohngeld in Nordrhein-Westfalen

Inhalt: Jährliche Ergebnisse der von den Bewilligungsbehörden gemeldeten Wohngeldfälle zum 31.12. einschl. rückwirkender Bewilligungen aus dem I. Quartal des Folgejahres. Wohngeld beziehende Haushalte insgesamt, wohngeldrechtliche Teilhaushalte in Mischhaushalten, Allgemeines Wohngeld beziehende Haushalte nach Mietzuschuss und Lastenzuschuss, nach Haushaltsgröße und Mietstufe der Gemeinden, Miete und Belastung sowie nach gezahlten Wohngeldbeträgen; Ergebnisse für das Land, Eckdaten für Regierungsbezirke, kreisfreie Städte und Kreise

Bestellnummer: F29

Bauhauptgewerbe (Vorbereitende Baustellenarbeiten, Hoch- und Tiefbau) in Nordrhein-Westfalen

→ Ergebnis der Ergänzungserhebung

Inhalt: Jährliche Betriebsergebnisse (Beschäftigte, geleistete Arbeitsstunden, Entgelte und Umsätze im Juni des Berichtsjahres sowie Umsätze im Kalendervorjahr) nach Wirtschaftszweigen und Betriebsgrößenklassen; regionale Ergebnisse für Regierungsbezirke, kreisfreie Städte und Kreise

Bestellnummer: E22

→ Monatsbericht

Inhalt: Monatliche Betriebsergebnisse nach Wirtschaftszweigen und Betriebsgrößenklassen sowie Auftragseingangs- und Produktionsindizes; regionale Ergebnisse für Regierungsbezirke, kreisfreie Städte und Kreise

Bestellnummer: E21

→ Unternehmen und Investitionen

Inhalt: Jährliche Unternehmensergebnisse (Beschäftigte, Entgelte, Umsatz, Investitionen u. a.) nach Wirtschaftszweigen, Unternehmens- und Umsatzgrößenklassen sowie nach Verwaltungsbezirken

Bestellnummer: E23

Ausbaugewerbe (Bauinstallation und sonstiges Ausbaugewerbe) in Nordrhein-Westfalen

→ Ergebnis der Zusatzerhebung

Inhalt: Jährliche Betriebsergebnisse (Beschäftigte, geleistete Arbeitsstunden, Entgelte, Umsätze im Juni des Berichtsjahres sowie Umsätze im Kalendervorjahr) nach Wirtschaftszweigen, Betriebsgrößenklassen und Verwaltungsbezirken

Bestellnummer: E30

→ Quartalsergebnisse

Inhalt: Vierteljährliche Betriebsergebnisse nach Wirtschaftszweigen und Betriebsgrößenklassen; regionale Ergebnisse für Regierungsbezirke, kreisfreie Städte und Kreise

Bestellnummer: E29

→ Unternehmen und Investitionen

Inhalt: Jährliche Unternehmensergebnisse (Beschäftigte, Entgelte, Umsatz, Investitionen u. a.) nach Wirtschaftszweigen, Unternehmens- und Umsatzgrößenklassen sowie nach Verwaltungsbezirken

Bestellnummer: E33

Weitere Auskünfte zu diesen Veröffentlichungen erteilen Ihnen für den Bereich Bauwirtschaft der statistische Auskunftsdienst unter der Telefon-Nr. 0211 9449-2495 oder per E-Mail unter statistik-info@it.nrw.de, für den Bereich Bautätigkeit Hans-Jakob Weyers unter der Telefon-Nr. 0211 9449-3293, für den Bereich Wohnungswesen Anja Riemann unter der Telefon-Nr. 0211 9449-3853.

Ergebnisse für das Bundesgebiet werden vom Statistischen Bundesamt, 65180 Wiesbaden, in der Fachserie 4, Reihe 5.1 bzw. Fachserie 5, Reihe 1 veröffentlicht.

Alle Statistischen Berichte finden Sie als PDF-Datei zum kostenlosen Download im Internet unter www.it.nrw.de in der Rubrik Publikationen.