



und Erden.	2	x	.	.	1200	Tabakerzeugnisse (ohne Abfälle)	5	x
rdgas-	-	-	-	-	1299	Veredlung von Erzeugnissen dieser Güter- abteilung	-	-
ergbau	2	x	.	.	13	Textilien	237	x
und Erden.	962	x	24 479 717	22	1310	Textile Spinnstoffe und Garne.	10	17 099 206
.	92	x	4 232 700	32	1320	Gewebe.	43	69 407 753
.	22	x	196 962	7	1330	Textilveredlung.	48	x
.	157	x	4 410 627	31	1391	Gewirke und Gestricke.	12	x
.	10	x	9 609 047	5	1392	Konfektionierte Textilwaren (ohne Bekleidung)	70	x
erzeugnisse	6	x	148 319	14	1393	Teppiche und textile Fußbodenbeläge, auch konfektioniert	kg	14 36 845 082
oren,	12	x	495 480	26	1394	Seilerwaren	kg	4 3 029 310
.	42	x	1 211 722	35	1395	Vliesstoffe (auch getränkt, bestrichen, überzogen oder mit Lagen versehen) und Erzeugnisse daraus (ohne Bekleidung).	kg	12 49 308 780
.	11	.	2 885 581	30	1396	Technische Textilien	65	x
.	4	.	97 467	16	1399	Sonstige Textilwaren, a. n. g.	5	x
peiseeis)	27	x	1 342 737	8	14	Bekleidung	49	x
.	4	x	85 542 600	10	1411	Bekleidung aus Leder oder rekonstituiertem Leder (einschl. Mänteln) (ohne Bekleidungs- zubehör, Schuhe und Kopfbedeckungen)	-	-
.	26	x	577 201	19	1412	Arbeits- und Berufsbekleidung	St	11 1 075 085
.	13	x	460 971	42	1413	Sonstige Oberbekleidung (ohne Arbeits- und Berufsbekleidung).	St	19 5 795 500
.	508	x	3 186 592	26	1414	Wäsche.	11	x
.	55	.	.	.	1415	Bekleidung und Bekleidungszubehör, a. n. g.	12	x
.	2	.	.	.	1420	Pelzwaren	-	-
.	7	.	.	.	1431	Strumpfwaren.	4	x
.	41	.	605 557 331	30	1439	Bekleidung a. n. g., aus Gewirken oder Gestricken Veredlung von Erzeugnissen dieser Güterab- teilung (ohne Bekleidung aus textilen Stoffen)	St	4 .
.	11	.	124 048 886	26	1499	Leder und Lederwaren	33	x
.	24	x	474 688	17	1511	Leder und Lederfaserstoff; zugerichtete und gefärbte Felle	4	x
.	24	x	465 843	18	1512	Lederwaren (ohne Lederbekleidung und Schuhe)	16	x
ereitungen, n oder zum einem Inhalt	2	.	.	.	1520	Schuhe	13	x
.	61	x	786 590	17	1599	Veredlung von Erzeugnissen dieser Güter- abteilung	-	-
.	29	x	453 031	12				
ereitet	t	.	.	.				
Güter-	26	.	.	.				

Statistische Berichte Bauinstallation und sonstiges Ausbaugewerbe in Nordrhein-Westfalen

2015



Bauinstallation und sonstiges Ausbaugewerbe in Nordrhein-Westfalen

2015

**Bestell-Nr. E303 2015 00
(Kennziffer E III – j/15)**

Herausgegeben von
Information und Technik Nordrhein-Westfalen, Geschäftsbereich Statistik
Mauerstraße 51, 40476 Düsseldorf • Postfach 10 11 05, 40002 Düsseldorf
Telefon 0211 9449-01 • Telefax 0211 9449-8000
Internet: <http://www.it.nrw.de>
E-Mail: poststelle@it.nrw.de

Erschienen im Mai 2017

Alle Statistischen Berichte finden Sie als PDF-Datei zum kostenlosen
Download in unserer Internet-Rubrik „Publikationen“.
© Information und Technik NRW, Düsseldorf, 2017
Auszugsweise Vervielfältigung und Verbreitung mit Quellenangabe gestattet.

Inhalt

	Seite
Hinweise	4
Vorbemerkungen	5
 Tabellenteil	
1. Betriebe und Beschäftigte am 30. Juni 2015, geleistete Arbeitsstunden, Entgelte sowie ausbaugewerblicher Umsatz im II. Quartal 2015 und Jahr 2014 nach kreisfreien Städten und Kreisen	8
2. Betriebe und Beschäftigte am 30. Juni 2014 und 2015 nach Wirtschaftszweigen	10
3. Geleistete Arbeitsstunden sowie Entgelte im II. Quartal 2014 und II. Quartal 2015 nach Wirtschaftszweigen	10
4. Ausbaugewerblicher Umsatz und Gesamtumsatz im II. Quartal 2014 und II. Quartal 2015 nach Wirtschaftszweigen	11
5. Ausbaugewerblicher Umsatz und Gesamtumsatz 2013 und 2014 nach Wirtschaftszweigen	11
6. Betriebe und Beschäftigte am 30. Juni 2015 nach Wirtschaftszweigen und Betriebsgrößenklassen	12
7. Geleistete Arbeitsstunden sowie Entgelte im II. Quartal 2015 nach Wirtschaftszweigen und Betriebsgrößenklassen	13
8. Ausbaugewerbliche Umsatz im II. Quartal 2015 und Jahr 2014 nach Wirtschaftszweigen und Betriebsgrößenklassen ...	14
 Grafiken	
Ausbaugewerblicher Umsatz in Euro je Beschäftigten im II. Quartal 2015 nach kreisfreien Städten und Kreisen	15
Entwicklung von Umsatz, Beschäftigung und Anzahl der Betriebe im Ausbaugewerbe seit 2009 (2010 = 100)	16
Umsatz im II. Quartal 2015 und Beschäftigte am 30.06.2015 im Ausbaugewerbe nach Wirtschaftszweigen in Prozent	16

Hinweise

Städteregion Aachen – Änderung des Gebietsstandes

Seit dem 21. Oktober 2009 bilden die Stadt Aachen und die Gemeinden des aufgelösten Kreises Aachen nach dem Aachen-Gesetz die Städteregion Aachen. Die Städteregion Aachen ist Rechtsnachfolgerin des Kreises Aachen und besteht als Gemeindeverband aus Aachen, Alsdorf, Baesweiler, Eschweiler, Herzogenrath, Monschau, Roetgen, Simmerath, Stolberg (Rhd.) und Würselen. Die Stadt Aachen ist regionsangehörig und hat zugleich die Rechtsstellung einer kreisfreien Stadt nach Maßgabe des Aachen-Gesetzes.

Aufgrund der hierarchisch aufgebauten Systematik der „Amtlichen Gemeindeschlüssel“ kann diese Doppelrolle in der regionalen Struktur einer statistischen Kreistabelle nicht dargestellt werden. Bei den Gruppierungen „Kreisfreie Städte“ wird somit die Stadt Aachen nicht mehr aufgeführt, sondern – falls für die jeweilige Statistik Gemeindeergebnisse vorliegen – als kreisfreie Stadt Aachen in einer „darunter-Position“ zur Städteregion Aachen ausgewiesen. In diesem Fall gehen die Werte der Stadt Aachen nicht mehr in die Summe der kreisfreien Städte ein, sondern in die Summe der Kreise. Eine Vergleichbarkeit dieser Summen mit den Ergebnissen nach dem früheren Gebietsstand ist somit nicht mehr gegeben.

Zeichenerklärung

(nach DIN 55 301)

- 0 weniger als die Hälfte von 1 in der letzten besetzten Stelle, jedoch mehr als nichts
- nichts vorhanden (genau null)
- ... Angabe fällt später an
- . Zahlenwert unbekannt oder geheim zu halten
- x Tabellenfach gesperrt, weil Aussage nicht sinnvoll

- p vorläufige Zahl
- r berichtigte Zahl

Anmerkung

Abweichungen in den Summen erklären sich aus dem Runden der Einzelwerte. Eventuell auftretende geringfügige Differenzen in den Summen einzelner Merkmale zwischen den Tabellen ergeben sich aufgrund unterschiedlicher Auswertungskriterien.

Vorbemerkungen

Die statistischen Ämter verwenden die Klassifikation der Wirtschaftszweige, Ausgabe 2008 (WZ2008). Sie berücksichtigt die Vorgaben der statistischen Systematik der Wirtschaftszweige in der Europäischen Gemeinschaft NACE (= Nomenclature générale des activités économiques dans les Communautés européennes) Revision 2, die mit der Verordnung (EG) Nr. 1893/2006 des Europäischen Parlaments und des Rates vom 20. Dezember 2006 (ABl. EG Nr. L393 S. 1) veröffentlicht wurde.

Die Anwendung der WZ 2008 für statistische Zwecke ergibt sich aus Artikel 8 der o. g. Verordnung. Danach sind Statistiken, die sich auf vom 1. Januar 2008 an durchgeführte Wirtschaftstätigkeiten beziehen (Berichtsperiode), auf der Grundlage der NACE Rev. 2 (in Deutschland auf der Grundlage der WZ 2008) zu erstellen

Der Abschnitt F der WZ 2008 umfasst das Baugewerbe. Das Ausbaugewerbe beinhaltet die Gruppen 43.2 „Bauinstallation“ und 43.3 „Sonstiger Ausbau“, die Bauträger die Gruppe 41.1 „Erschließung von Grundstücken, Bauträger“ der Klassifikation der Wirtschaftszweige, Ausgabe 2008 (WZ2008).

Ziel der Statistik

Die jährliche Erhebung im Ausbaugewerbe wird im Juni eines jeden Jahres durchgeführt. Ziel dieser Erhebung ist es, die Betriebs- und Beschäftigtenstruktur dieses Wirtschaftsbereiches festzustellen. Im Rahmen dieser Veröffentlichung werden die Ergebnisse in fachlicher Gliederung nach Wirtschaftszweigen (WZ 2008) und Betriebsgrößenklassen sowie in regionaler Gliederung bis auf Kreisebene dargestellt. Darüber hinausgehende Auswertungen sind auf Anfrage möglich.

Rechtsgrundlage

Rechtsgrundlage für die Erhebungen im Baugewerbe ist das Gesetz über die Statistik im Produzierenden Gewerbe (ProdGewG) in der Fassung der Bekanntmachung vom 21. März 2002 (BGBl. I S. 1181), zuletzt geändert durch Artikel 1 des Gesetzes vom 05. Dezember 2012 (BGBl. I S. 2466), in Verbindung mit Artikel 2 der Statistikänderungsverordnung (StatÄndV) vom 20. November 1996 (BGBl. I S. 1804) und dem Gesetz über die Statistik für Bundeszwecke (Bundesstatistikgesetz – BStatG) vom 22. Januar 1987 (BGBl. I S. 462, 565), zuletzt geändert durch Artikel 13 des Gesetzes vom 25. Juli 2013 (BGBl. I S. 2749).

Berichtskreis

Die jährliche Erhebung im Ausbaugewerbe erfasst handwerkliche und nichthandwerkliche Betriebe von Unternehmen des Ausbaugewerbes und des übrigen Produzierenden Gewerbes mit 10 und mehr Beschäftigten sowie die Arbeitsgemeinschaften. Darüber hinaus sind Betriebe mit Schwerpunkt im Ausbaugewerbe meldepflichtig, die mindestens 10 Personen beschäftigen, jedoch zu Unternehmen außerhalb des Produzierenden Gewerbes gehören.

Jede statistische Einheit (Unternehmen, Betrieb) wird der Unterklasse (5-Steller) der WZ 2008 zugeordnet, zu der ihre Haupttätigkeit gehört. Zum **Bauhauptgewerbe** werden Einheiten gerechnet, deren wirtschaftliche Tätigkeit überwiegend darin besteht, Hochbauten im Rohbau zu errichten, Tiefbauvorhaben auszuführen oder bestimmte Spezialbauarbeiten vorzunehmen. Dazu rechnen auch die Renovierung, Instandsetzung und Unterhaltung bestehender Hoch-, Tief- und Spezialbauten sowie das Abbrechen, Sprengen und Enttrümmern und weitere vorbereitende Baustellenarbeiten.

Zum **Ausbaugewerbe** werden Einheiten gerechnet, deren wirtschaftliche Tätigkeit überwiegend darin besteht, Ausbauarbeiten und entsprechende Reparatur- und Unterhaltungsarbeiten vorzunehmen. Die Ergebnisse der jährlichen Erhebung im Ausbaugewerbe werden durch den Vierteljahresbericht im Ausbaugewerbe (Statistischer Bericht E 293) aktualisiert. Hierzu werden die Betriebe von Unternehmen mit 20 und mehr Beschäftigten herangezogen. Ergänzt werden die Ergebnisse durch die Jahreseinschl. Investitionserhebung im Ausbaugewerbe (Statistischer Bericht E 333), zu der Unternehmen mit 20 und mehr Beschäftigten auskunftspflichtig sind.

Definitionen

Beschäftigte

Als Beschäftigte gelten alle im Betrieb tätigen (Mit) Inhaber/-innen, Familienangehörige und Arbeitskräfte, die in einem Arbeitsvertrags- oder in einem Dienstverhältnis zu dem Ausbaubetrieb stehen, jedoch keine Bezieher von Vorruhestandsgeld.

Entgelte

Bei den Entgelten ist die Summe der lohnsteuerpflichtigen Bruttobezüge (Bar- und Sachbezüge) angegeben. Die Beträge verstehen sich ohne Arbeitgeberanteile zur Kranken-, Pflege-, Renten- und Arbeitslosenversicherung, ohne Beiträge zu den Sozialkassen des Baugewerbes, ohne Winterbau-Umlage, ohne Aufwendungen für die betriebliche Alters-, Invaliditäts- und Hinterbliebenenversorgung sowie ohne gezahltes Vorruhestandsgeld.

Geleistete Arbeitsstunden

Erfasst sind alle tatsächlich auf Baustellen, Bauhöfen und in Werkstätten im Bundesgebiet von Arbeitnehmerinnen und Arbeitnehmern sowie Auszubildenden geleisteten Arbeitsstunden und die der Inhaberinnen und Inhaber, soweit sie auf den Baustellen selbst mitarbeiten. Die für Bürotätigkeiten geleisteten Arbeitsstunden sind hierin nicht enthalten.

Umsatz (ohne Umsatzsteuer)

Als Umsatz gelten die dem Finanzamt für die Umsatzsteuer zu meldenden steuerbaren Beträge im Bundesgebiet einschließlich Umsatz aus Nachunternehmertätigkeit und Vergabe von Teilleistungen an Nachunternehmer. Hierzu zählen seit dem 1. Januar 1980 auch Anzahlungen für Teilleistungen oder Vorauszahlungen vor Ausführung der entsprechenden Lieferungen oder Leistungen ab 5 000 EUR (siehe Umsatzsteuergesetz – UStG 1980, Neufassung 1999). Der Gesamtumsatz enthält außer dem ausbaugewerblichen Umsatz (Umsatz aus Bauleistungen) die Handels- und sonstigen Umsätze.

Methodischer Hinweis

Die für kreisfreie Städte und Kreise dargestellten Ergebnisse beziehen sich auf den Unternehmenssitz.

Veröffentlichungen

Ergebnisse für das Bundesgebiet werden vom Statistischen Bundesamt in der Fachserie 4, Reihe 5.1 veröffentlicht.

Klassifikation der Wirtschaftszweige mit Erläuterungen, Ausgabe 2008 (WZ 2008)

Auszug

Abteilung Gruppe Klasse	Bezeichnung
43.2 / 43.3	Ausbaugewerbe insgesamt
41	Hochbau
41.1	Erschließung von Grundstücken; Bauträger
41.10	Erschließung von Grundstücken, Bauträger
41.10.1	Erschließung von unbebauten Grundstücken
41.10.2	Bauträger für Nichtwohngebäude
41.10.3	Bauträger für Wohngebäude
43	Vorbereitende Baustellenarbeiten, Bauinstallation und sonstiges Ausbaugewerbe
43.2	Bauinstallation
43.21.0	Elektroinstallation Installation von Beleuchtungs- und Signalanlagen für Straßen, Eisenbahnen, Flughäfen und Häfen
43.22.0	Gas-, Wasser-, Heizungs- sowie Lüftungs- und Klimaanlageinstallation Installation von Elektroheizungsanlagen (ohne Fußleistenheizungen) Klempnerei, Gas-, Wasser-, Heizungs- und Lüftungsinstallation
43.29	Sonstige Bauinstallation
43.29.1	Dämmung gegen Kälte, Wärme, Schall und Erschütterung
43.29.9	Sonstige Bauinstallation a.n.g. Einbau, Reparatur und Instandhaltung von Aufzügen und Rolltreppen Installation von Aufzügen und Rolltreppen; Blitzableitern Sonstige Bauinstallation (ohne Beleuchtungs- und Signalanlagen für Straßen, Eisenbahnen, Flughäfen und Häfen)
43.3	Sonstiger Ausbau
43.31.0	Anbringen von Stuckaturen, Gipserei und Verputzerei
43.32.0	Bautischlerei und -schlosserei Einbau selbst hergestellter Ausbauelemente o. Ä. aus Holz Einbau selbst hergestellter Ausbauelemente aus Kunststoffen Einbau selbst hergestellter Ausbauelemente aus Metall
43.33.0	Fußboden-, Fliesen- und Plattenlegerei, Tapeziererei Parkettlegerei Fliesen-, Platten- und Mosaiklegerei Estrichlegerei Sonstige Fußbodenlegerei und -kleberei Tapetenkleberei Raumausstattung, ohne ausgeprägten Schwerpunkt
43.34	Malerei und Glaserei
43.34.1	Maler- und Lackierergewerbe
43.34.2	Glasergewerbe
43.39	Sonstiger Ausbau, a. n. g.

**1. Betriebe*) und Beschäftigte am 30. Juni 2015, geleistete Arbeitsstunden, Entgelte
sowie ausbaugewerblicher Umsatz im II. Quartal 2015 und Jahr 2014
nach kreisfreien Städten und Kreisen**)**

Verwaltungsbezirk	Betriebe	Beschäftigte	Geleistete Arbeitsstunden	Entgelte	Ausbaugewerblicher Umsatz	
	am 30. Juni 2015		im II. Quartal 2015			2014
	Anzahl		1 000	1 000 EUR		
Kreisfreie Städte						
Düsseldorf	124	3 463	1 073	30 210	129 109	387 970
Duisburg	95	2 627	806	19 819	60 174	230 332
Essen	128	4 923	1 525	45 943	195 420	638 516
Krefeld	48	1 138	320	9 072	27 969	130 241
Mönchengladbach	54	1 302	457	9 525	26 711	117 219
Mülheim an der Ruhr	34	1 213	384	11 189	30 284	115 082
Oberhausen	58	1 615	518	12 759	38 165	143 384
Remscheid	23	394	130	2 500	8 104	30 836
Solingen	17	325	115	2 250	5 855	23 099
Wuppertal	53	1 231	410	9 129	30 253	128 087
Kreise						
Kleve	82	2 167	741	15 564	49 173	221 769
Mettmann	93	2 856	924	23 134	69 048	306 583
Rhein-Kreis Neuss	71	1 569	485	12 018	42 682	155 220
Viersen	57	1 186	400	8 361	24 797	119 283
Wesel	112	2 738	841	18 738	61 459	266 191
Reg.-Bez. Düsseldorf	1 049	28 747	9 129	230 211	799 203	3 013 812
Kreisfreie Städte						
Bonn	62	1 629	511	12 123	34 667	153 096
Köln	214	6 061	1 955	54 200	181 160	814 933
Leverkusen	29	578	179	4 201	13 542	52 847
Kreise						
Städteregion Aachen	108	2 429	769	18 688	52 534	221 087
darunter kreisfreie Stadt Aachen	37	760	200	6 203	16 918	69 819
Düren	49	1 004	352	7 480	24 159	109 917
Rhein-Erft-Kreis	91	2 180	723	17 359	55 309	231 456
Euskirchen	34	728	251	5 139	20 934	89 578
Heinsberg	52	1 148	386	7 999	24 094	107 689
Oberbergischer Kreis	57	1 346	426	9 151	35 093	135 474
Rhein.-Berg. Kreis	59	1 553	507	11 819	43 651	180 085
Rhein-Sieg-Kreis	125	2 751	914	20 134	69 916	277 445
Reg.-Bez. Köln	880	21 407	6 973	168 293	555 059	2 373 607
Kreisfreie Städte						
Bottrop	28	568	165	3 894	10 458	45 234
Gelsenkirchen	64	1 953	613	16 713	55 246	215 493
Münster	73	1 961	610	14 250	50 869	204 205

*) Betriebe von Unternehmen mit 10 und mehr Beschäftigten – **) Wirtschaftszweig 41.1 ist nicht darin enthalten

**Noch: 1. Betriebe*) und Beschäftigte am 30. Juni 2015, geleistete Arbeitsstunden, Entgelte
sowie ausbaugewerblicher Umsatz im II. Quartal 2015 und Jahr 2014
nach kreisfreien Städten und Kreisen**)**

Verwaltungsbezirk	Betriebe	Beschäftigte	Geleistete Arbeitsstunden	Entgelte	Ausbaugewerblicher Umsatz	
	am 30. Juni 2015		im II. Quartal 2015			2014
	Anzahl		1 000	1 000 EUR		
Kreise						
Borken	155	4 161	1 404	31 891	124 976	502 604
Coesfeld	75	1 636	570	12 127	39 205	167 099
Recklinghausen	133	3 297	1 036	23 091	71 069	309 696
Steinfurt	128	3 062	1 061	22 634	72 708	306 660
Warendorf	86	1 963	645	13 040	48 293	197 207
Reg.-Bez. Münster	742	18 601	6 104	137 640	472 824	1 948 198
Kreisfreie Stadt						
Bielefeld	63	1 400	463	12 340	44 209	176 025
Kreise						
Gütersloh	102	2 800	950	22 793	63 935	255 635
Herford	64	1 450	462	10 554	39 171	169 039
Höxter	32	800	270	5 098	16 455	75 804
Lippe	71	1 774	614	13 398	40 163	175 989
Minden-Lübbecke	61	1 437	419	9 284	37 361	163 109
Paderborn	90	2 326	704	17 045	60 789	244 292
Reg.-Bez. Detmold	483	11 987	3 882	90 512	302 083	1 259 893
Kreisfreie Städte						
Bochum	83	3 826	1 192	29 999	107 205	371 273
Dortmund	137	3 274	1 087	24 842	89 533	329 153
Hagen	37	780	246	5 552	16 369	66 403
Hamm	44	1 109	354	7 567	21 303	90 782
Herne	38	830	277	6 225	21 089	79 114
Kreise						
Ennepe-Ruhr Kreis	60	1 654	459	14 298	47 046	166 012
Hochsauerlandkreis	70	1 634	551	11 662	36 234	137 307
Märkischer Kreis	71	1 439	467	9 833	34 360	133 224
Olpe	15	312	120	2 498	9 174	34 399
Siegen-Wittgenstein	58	1 694	494	14 827	53 484	205 687
Soest	79	1 943	601	13 505	41 803	173 726
Unna	67	1 371	467	9 826	32 481	130 370
Reg.-Bez. Arnsberg	759	19 866	6 315	150 634	510 081	1 917 450
Nordrhein-Westfalen	3 913	100 608	32 403	777 290	2 639 250	10 512 960

*) Betriebe von Unternehmen mit 10 und mehr Beschäftigten – **) Wirtschaftszweig 41.1 ist nicht darin enthalten

2. Betriebe und Beschäftigte am 30. Juni 2014 und 2015 nach Wirtschaftszweigen*)

WZ 2008-Nr.	Wirtschaftszweig	Betriebe am 30.06.		Veränderung 30.06.2015 gegenüber 30.06.2014		Beschäftigte am 30.06.		Veränderung 30.06.2015 gegenüber 30.06.2014	
		2014	2015		%	2014	2015		%
		Anzahl		%		Anzahl		%	
43.2	Bauinstallation	2 639	2 633	-6	-0,2	70 140	70 683	+543	+0,8
	darunter								
43.21.0	Elektroinstallation	983	957	-26	-2,6	27 420	27 306	-114	-0,4
43.22.0	Gas-, Wasser- Heizungs- sowie Lüftungs- und Klimaanlageinstallation	1 346	1 376	+30	+2,2	32 726	33 792	+1 066	+3,3
43.29.1	Dämmung gegen Kälte, Wärme, Schall und Erschütterung	182	176	-6	-3,3	4 863	4 390	-473	-9,7
43.3	Sonstiger Ausbau	1 276	1 280	+4	+0,3	28 143	29 925	+1 782	+6,3
	darunter								
43.31.0	Anbringen von Stuckaturen, Gipserei und Verputzerei	85	80	-5	-5,9	1 688	1 608	-80	-4,7
43.32.0	Bautischlerei und -schlosserei	323	315	-8	-2,5	7 230	6 992	-238	-3,3
43.33.0	Fußboden-, Fliesen- und Plattenlegerei, Tapeziererei	212	207	-5	-2,4	4 027	3 989	-38	-0,9
43.34.1	Maler- und Lackierergewerbe	616	614	-2	-0,3	14 402	13 697	-705	-4,9
43.34.2	Glasergerber	30	34	+4	+13,3	605	694	+89	+14,7
43.2/ 43.3	Ausbaugewerbe insgesamt	3 915	3 913	-2	-0,1	98 283	100 608	+2 325	+2,4
	Nachrichtlich:								
41.1 ¹⁾	Erschließung von Grundstücken; Bauträger	44	46	+2	+4,5				

*) Betriebe von Unternehmen mit 10 und mehr Beschäftigten – 1) Bei der WZ 41.1 werden nur die Merkmale: Betriebe, tätige Personen insgesamt, Entgelte sowie Gesamtumsatz erhoben.

3. Geleistete Arbeitsstunden sowie Entgelte im II. Quartal 2014 und II. Quartal 2015 nach Wirtschaftszweigen*)

WZ 2008-Nr.	Wirtschaftszweig	Geleistete Arbeitsstunden im II. Quartal		Veränderung II. Quartal 2015 gegenüber II. Quartal 2014		Entgelte im II. Quartal		Veränderung II. Quartal 2015 gegenüber II. Quartal 2014	
		2014	2015		%	2014	2015		%
		1 000		%		1 000 EUR		%	
43.2	Bauinstallation	22 336	22 552	+216	+1,0	546 290	565 086	+18 796	+3,4
	darunter								
43.21.0	Elektroinstallation	9 093	9 097	+4	+0	203 592	204 527	+935	+0,5
43.22.0	Gas-, Wasser- Heizungs- sowie Lüftungs- und Klimaanlageinstallation	10 150	10 422	+272	+2,7	248 194	260 898	+12 704	+5,1
43.29.1	Dämmung gegen Kälte, Wärme, Schall und Erschütterung	1 548	1 415	-133	-8,6	40 472	39 506	-966	-2,4
43.3	Sonstiger Ausbau	9 161	9 853	+692	+7,6	193 600	212 201	+18 601	+9,6
	darunter								
43.31.0	Anbringen von Stuckaturen, Gipserei und Verputzerei	528	512	-16	-3,0	12 323	11 469	-854	-6,9
43.32.0	Bautischlerei und -schlosserei	2 349	2 318	-31	-1,3	49 553	49 174	-379	-0,8
43.33.0	Fußboden-, Fliesen- und Plattenlegerei, Tapeziererei	1 237	1 262	+25	+2,0	29 276	29 559	+283	+1,0
43.34.1	Maler- und Lackierergewerbe	4 833	4 645	-188	-3,9	96 969	94 316	-2 653	-2,7
43.34.2	Glasergerber	171	188	+17	+9,9	4 333	4 480	+147	+3,4
43.2/ 43.3	Ausbaugewerbe insgesamt	31 496	32 405	+909	+2,9	739 890	777 287	+37 397	+5,1
	Nachrichtlich:								
41.1 ¹⁾	Erschließung von Grundstücken; Bauträger					13 554	13 782	+228	+1,7

*) Betriebe von Unternehmen mit 10 und mehr Beschäftigten – 1) Bei der WZ 41.1 werden nur die Merkmale: Betriebe, tätige Personen insgesamt, Entgelte sowie Gesamtumsatz erhoben.

4. Ausbaugewerblicher Umsatz und Gesamtumsatz im II. Quartal 2014 und II. Quartal 2015 nach Wirtschaftszweigen*)

WZ 2008-Nr.	Wirtschaftszweig	Ausbaugewerblicher Umsatz im II. Quartal		Veränderung II. Quartal 2015 gegenüber II. Quartal 2014		Gesamtumsatz im II. Quartal		Veränderung II. Quartal 2015 gegenüber II. Quartal 2014	
		2014	2015			2014	2015		
		1 000 EUR		%		1 000 EUR		%	
43.2	Bauinstallation	1 901 151	1 944 127	+42 976	+2,3	1 950 202	1 989 238	+39 036	+2,0
	darunter								
43.21.0	Elektroinstallation	627 812	636 338	+8 526	+1,4	653 418	653 268	-150	-0
43.22.0	Gas-, Wasser- Heizungs- sowie Lüftungs- und Klimaanlageinstallation	896 486	937 464	+40 978	+4,6	913 905	959 405	+45 500	+5,0
43.29.1	Dämmung gegen Kälte, Wärme, Schall und Erschütterung	137 695	129 279	-8 416	-6,1	138 943	130 477	-8 466	-6,1
43.3	Sonstiger Ausbau	621 264	695 118	+73 854	+11,9	632 300	705 329	+73 029	+11,5
	darunter								
43.31.0	Anbringen von Stuckaturen, Gipserei und Verputzerei	45 812	42 868	-2 944	-6,4	46 970	.	.	.
43.32.0	Bautischlerei und -schlosserei	169 326	168 504	- 822	-0,5	172 030	171 398	-632	-0,4
43.33.0	Fußboden-, Fliesen- und Plattenlegerei, Tapeziererei	111 836	118 168	+6 332	+5,7	115 531	120 909	+5 378	+4,7
43.34.1	Maler- und Lackierergewerbe	275 319	269 797	-5 522	-2,0	278 377	272 029	-6 348	-2,3
43.34.2	Glasergerwerbe	14 325	14 400	+75	+0,5	14 725	14 499	-226	-1,5
43.2/ 43.3	Ausbaugewerbe insgesamt	2 522 415	2 639 245	+116 830	+4,6	2 582 502	2 694 567	+112 065	+4,3
	Nachrichtlich:								
41.1 ¹⁾	Erschließung von Grundstücken; Bauträger	175 403	157 748	-17 655	-10,1

*) Betriebe von Unternehmen mit 10 und mehr Beschäftigten – 1) Bei der WZ 41.1 werden nur die Merkmale: Betriebe, tätige Personen insgesamt, Entgelte sowie Gesamtumsatz erhoben.

5. Ausbaugewerblicher Umsatz und Gesamtumsatz 2013 und 2014 nach Wirtschaftszweigen*)

WZ 2008-Nr.	Wirtschaftszweig	Ausbaugewerblicher Umsatz		Veränderung 2014 gegenüber 2013		Gesamtumsatz		Veränderung 2014 gegenüber 2013	
		2013	2014			2013	2014		
		1 000 EUR		%		1 000 EUR		%	
43.2	Bauinstallation	7 623 078	7 759 182	+136 104	+1,8	7 827 212	7 960 298	+133 086	+1,7
	darunter								
43.21.0	Elektroinstallation	2 632 705	2 599 260	-33 445	-1,3	2 736 164	2 687 468	-48 696	-1,8
43.22.0	Gas-, Wasser- Heizungs- sowie Lüftungs- und Klimaanlageinstallation	3 649 298	3 778 413	+129 115	+3,5	3 727 292	3 868 356	+141 064	+3,8
43.29.1	Dämmung gegen Kälte, Wärme, Schall und Erschütterung	591 972	554 919	-37 053	-6,3	596 354	558 778	-37 576	-6,3
43.3	Sonstiger Ausbau	2 517 492	2 753 778	+236 286	+9,4	2 554 469	2 797 797	+243 328	+9,5
	darunter								
43.31.0	Anbringen von Stuckaturen, Gipserei und Verputzerei	190 375	173 737	-16 638	-8,7	195 112	.	.	.
43.32.0	Bautischlerei und -schlosserei	705 856	708 644	+2 788	+0,4	717 395	721 098	+3 703	+0,5
43.33.0	Fußboden-, Fliesen- und Plattenlegerei, Tapeziererei	448 587	457 587	+9 000	+2,0	457 818	469 783	+11 965	+2,6
43.34.1	Maler- und Lackierergewerbe	1 092 634	1 071 671	-20 963	-1,9	1 102 160	1 081 297	-20 863	-1,9
43.34.2	Glasergerwerbe	57 738	57 216	- 522	-0,9	59 397	57 687	-1 710	-2,9
43.2/ 43.3	Ausbaugewerbe insgesamt	10 140 570	10 512 960	+372 390	+3,7	10 381 681	10 758 095	+376 414	+3,6
	Nachrichtlich:								
41.1 ¹⁾	Erschließung von Grundstücken; Bauträger	674 464	730 895	+109 762	+19,4

*) Betriebe von Unternehmen mit 10 und mehr Beschäftigten – 1) Bei der WZ 41.1 werden nur die Merkmale: Betriebe, tätige Personen insgesamt, Entgelte sowie Gesamtumsatz erhoben

**6. Betriebe und Beschäftigte am 30. Juni 2015
nach Wirtschaftszweigen und Betriebsgrößenklassen*)**

WZ 2008- Nr.	Wirtschaftszweig	Insgesamt	Betriebsgrößenklasse ... Beschäftigte			
			unter 20	20 – 49	50 – 99	100 und mehr
Betriebe						
43.2	Bauinstallation	2 633	1 417	988	166	62
	darunter					
43.21.0	Elektroinstallation	957	495	358	75	29
43.22.0	Gas-, Wasser- Heizungs- sowie Lüftungs- und Klimaanlageinstallation	1 376	769	525	61	21
43.29.1	Dämmung gegen Kälte, Wärme, Schall und Erschütterung	176	104	57	12	3
43.3	Sonstiger Ausbau	1 280	774	441	53	12
	darunter					
43.31.0	Anbringen von Stuckaturen, Gipserei und Verputzerei	80	49	.	.	.
43.32.0	Bautischlerei und -schlosserei	315	186	109	20	–
43.33.0	Fußboden-, Fliesen- und Plattenlegerei, Tapeziererei	207	141	62	.	.
43.34.1	Maler- und Lackierergewerbe	614	367	218	.	.
43.34.2	Glasergerbe	34	22	.	.	–
43.2/ 43.3	Ausbaugewerbe insgesamt	3 913	2 191	1 429	219	74
Nachrichtlich:						
41.1 ¹⁾	Erschließung von Grundstücken; Bauträger	46	19	24	3	–
Beschäftigte						
43.2	Bauinstallation	70 683	20 169	28 340	10 918	11 256
	darunter					
43.21.0	Elektroinstallation	27 306	7 085	10 490	4 845	4 886
43.22.0	Gas-, Wasser- Heizungs- sowie Lüftungs- und Klimaanlageinstallation	33 792	10 959	14 676	4 054	4 103
43.29.1	Dämmung gegen Kälte, Wärme, Schall und Erschütterung	4 390	1 444	1 631	798	517
43.3	Sonstiger Ausbau	29 925	10 795	12 275	3 362	3 493
	darunter					
43.31.0	Anbringen von Stuckaturen, Gipserei und Verputzerei	1 608	687	.	.	.
43.32.0	Bautischlerei und -schlosserei	6 992	2 562	3 151	1 279	–
43.33.0	Fußboden-, Fliesen- und Plattenlegerei, Tapeziererei	3 989	1 954	1 686	.	.
43.34.1	Maler- und Lackierergewerbe	13 697	5 174	6 040	.	.
43.34.2	Glasergerbe	694	285	.	.	–
43.2/ 43.3	Ausbaugewerbe insgesamt	100 608	30 964	40 615	14 280	14 749
Nachrichtlich:						
41.1 ¹⁾	Erschließung von Grundstücken; Bauträger

*) Betriebe von Unternehmen mit 10 und mehr Beschäftigten – 1) Bei der WZ 41.1 werden nur die Merkmale: Betriebe, tätige Personen insgesamt, Entgelte sowie Gesamtumsatz erhoben.

**7. Geleistete Arbeitsstunden sowie Entgelte im II. Quartal 2015
nach Wirtschaftszweigen und Betriebsgrößenklassen*)**

WZ 2008-Nr.	Wirtschaftszweig	Insgesamt	Betriebsgrößenklasse ... Beschäftigte			
			unter 20	20 – 49	50 – 99	100 und mehr
geleistete Arbeitsstunden in 1 000						
43.2	Bauinstallation	22 552	6 542	9 111	3 536	3 363
	darunter					
43.21.0	Elektroinstallation	9 097	2 395	3 463	1 633	1 606
43.22.0	Gas-, Wasser- Heizungs- sowie Lüftungs- und Klimaanlageinstallation	10 423	3 473	4 653	1 290	1 007
43.29.1	Dämmung gegen Kälte, Wärme, Schall und Erschütterung	1 415	464	506	233	212
43.3	Sonstiger Ausbau	9 853	3 587	4 044	1 154	1 068
	darunter					
43.31.0	Anbringen von Stuckaturen, Gipserei und Verputzerei	512	214	.	.	.
43.32.0	Bautischlerei und -schlosserei	2 318	847	1 046	425	–
43.33.0	Fußboden-, Fliesen- und Plattenlegerei, Tapeziererei	1 262	632	499	.	.
43.34.1	Maler- und Lackierergewerbe	4 644	1 782	2 054	.	.
43.34.2	Glasergerbe	189	82	.	.	–
43.2/ 43.3	Ausbaugewerbe insgesamt	32 405	10 129	13 155	4 690	4 431
	Nachrichtlich:					
41.1 ¹⁾	Erschließung von Grundstücken; Bauträger
Entgelte in 1 000 EUR						
43.2	Bauinstallation	565 086	140 439	213 274	95 420	115 953
	darunter					
43.21.0	Elektroinstallation	204 526	46 088	74 658	39 258	44 522
43.22.0	Gas-, Wasser- Heizungs- sowie Lüftungs- und Klimaanlageinstallation	260 898	77 097	109 104	33 211	41 486
43.29.1	Dämmung gegen Kälte, Wärme, Schall und Erschütterung	39 506	10 944	13 080	8 609	6 873
43.3	Sonstiger Ausbau	212 201	71 168	86 233	26 649	28 151
	darunter					
43.31.0	Anbringen von Stuckaturen, Gipserei und Verputzerei	11 469	4 735	.	.	.
43.32.0	Bautischlerei und -schlosserei	49 173	16 398	22 172	10 603	–
43.33.0	Fußboden-, Fliesen- und Plattenlegerei, Tapeziererei	29 559	14 599	12 247	.	.
43.34.1	Maler- und Lackierergewerbe	94 315	32 778	41 342	.	.
43.34.2	Glasergerbe	4 480	1 898	.	.	–
43.2/ 43.3	Ausbaugewerbe insgesamt	777 287	211 607	299 507	122 069	144 104
	Nachrichtlich:					
41.1 ¹⁾	Erschließung von Grundstücken; Bauträger	13 783	3 135	7 768	2 880	–

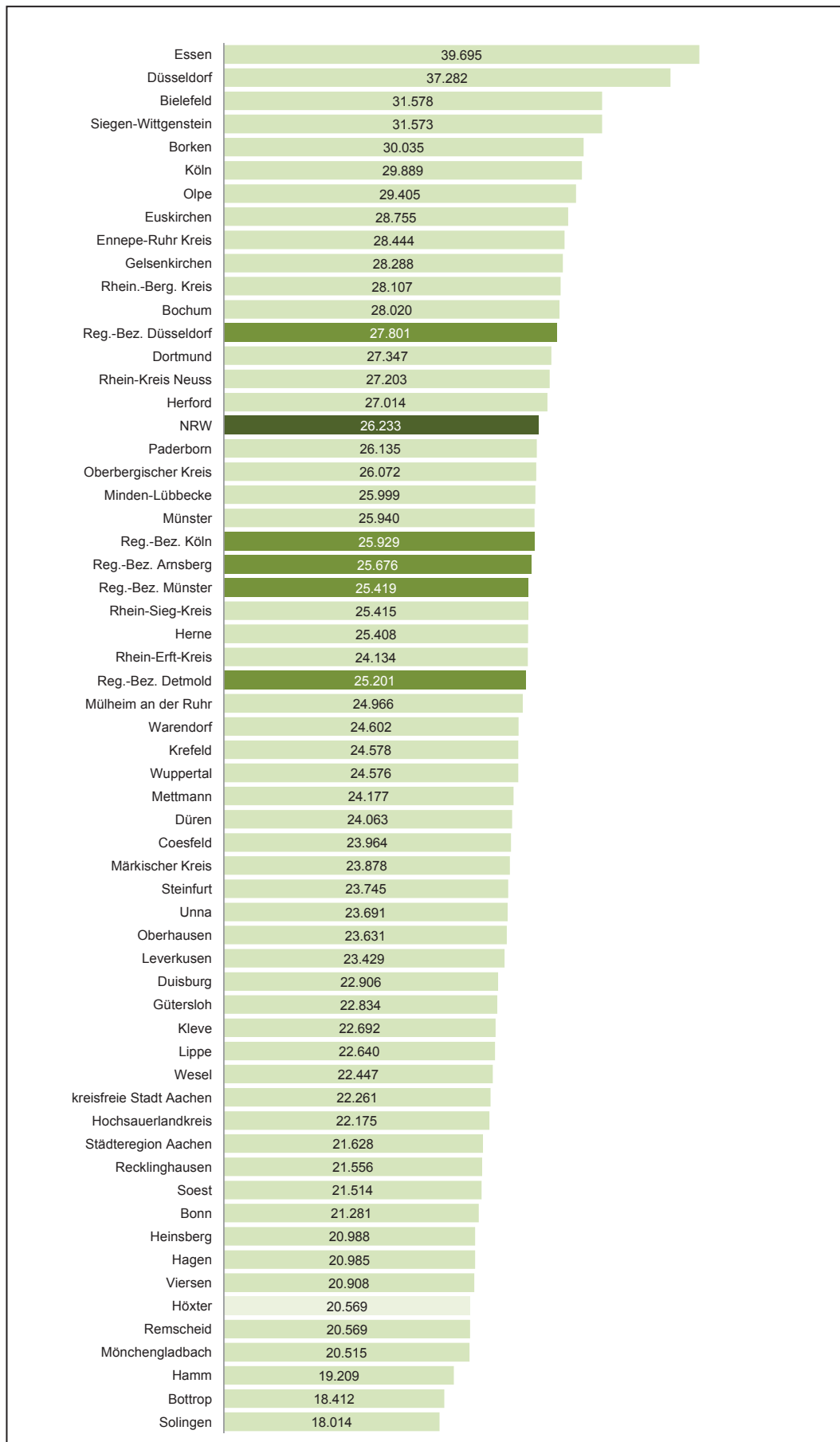
*) Betriebe von Unternehmen mit 10 und mehr Beschäftigten – 1) Bei der WZ 41.1 werden nur die Merkmale: Betriebe, tätige Personen insgesamt, Entgelte sowie Gesamtumsatz erhoben.

**8. Ausbaugewerblicher Umsatz im II. Quartal 2015 und Jahr 2014
nach Wirtschaftszweigen und Betriebsgrößenklassen*)**

WZ 2008-Nr.	Wirtschaftszweig	Insgesamt	Betriebsgrößenklasse ... Beschäftigte			
			unter 20	20 – 49	50 – 99	100 und mehr
ausbaugewerblicher Umsatz in 1 000 EUR						
43.2	Bauinstallation	1 944 128	472 175	698 223	318 955	454 775
	darunter					
43.21.0	Elektroinstallation	636 338	139 799	228 680	118 888	148 971
43.22.0	Gas-, Wasser- Heizungs- sowie Lüftungs- und Klimaanlageinstallation	937 465	274 678	355 226	125 267	182 294
43.29.1	Dämmung gegen Kälte, Wärme, Schall und Erschütterung	129 279	37 205	53 060	20 744	18 270
43.3	Sonstiger Ausbau	695 118	232 605	289 230	77 421	95 862
	darunter					
43.31.0	Anbringen von Stuckaturen, Gipserei und Verputzerei	42 869	17 776	.	.	.
43.32.0	Bautischlerei und -schlosserei	168 504	55 270	80 556	32 678	–
43.33.0	Fußboden-, Fliesen- und Plattenlegerei, Tapeziererei	118 168	55 092	56 828	.	.
43.34.1	Maler- und Lackierergewerbe	269 796	93 476	118 933	.	.
43.34.2	Glasergerbe	14 401	6 478	.	.	–
43.2/ 43.3	Ausbaugewerbe insgesamt	2 639 245	704 780	987 452	396 376	550 637
	Nachrichtlich:					
41.1 ¹⁾	Erschließung von Grundstücken; Bauträger
ausbaugewerblicher Umsatz 2014 in 1 000 EUR						
43.2	Bauinstallation	7 759 181	1 927 077	2 873 962	1 353 129	1 605 013
	darunter					
43.21.0	Elektroinstallation	2 599 260	585 730	929 285	497 140	587 105
43.22.0	Gas-, Wasser- Heizungs- sowie Lüftungs- und Klimaanlageinstallation	3 778 414	1 097 682	1 469 031	526 927	684 774
43.29.1	Dämmung gegen Kälte, Wärme, Schall und Erschütterung	554 919	165 188	229 578	97 657	62 496
43.3	Sonstiger Ausbau	2 753 778	926 364	1 172 095	322 918	332 401
	darunter					
43.31.0	Anbringen von Stuckaturen, Gipserei und Verputzerei	173 736	67 526	.	.	.
43.32.0	Bautischlerei und -schlosserei	708 644	236 542	339 043	133 059	–
43.33.0	Fußboden-, Fliesen- und Plattenlegerei, Tapeziererei	457 588	210 085	224 025	.	.
43.34.1	Maler- und Lackierergewerbe	1 071 672	369 375	476 677	.	.
43.34.2	Glasergerbe	57 216	24 188	.	.	–
43.2/ 43.3	Ausbaugewerbe insgesamt	10 512 960	2 853 442	4 046 057	1 676 047	1 937 414
	Nachrichtlich:					
41.1 ¹⁾	Erschließung von Grundstücken; Bauträger

*) Betriebe von Unternehmen mit 10 und mehr Beschäftigten – 1) Bei der WZ 41.1 werden nur die Merkmale: Betriebe, tätige Personen insgesamt, Entgelte sowie Gesamtumsatz erhoben.

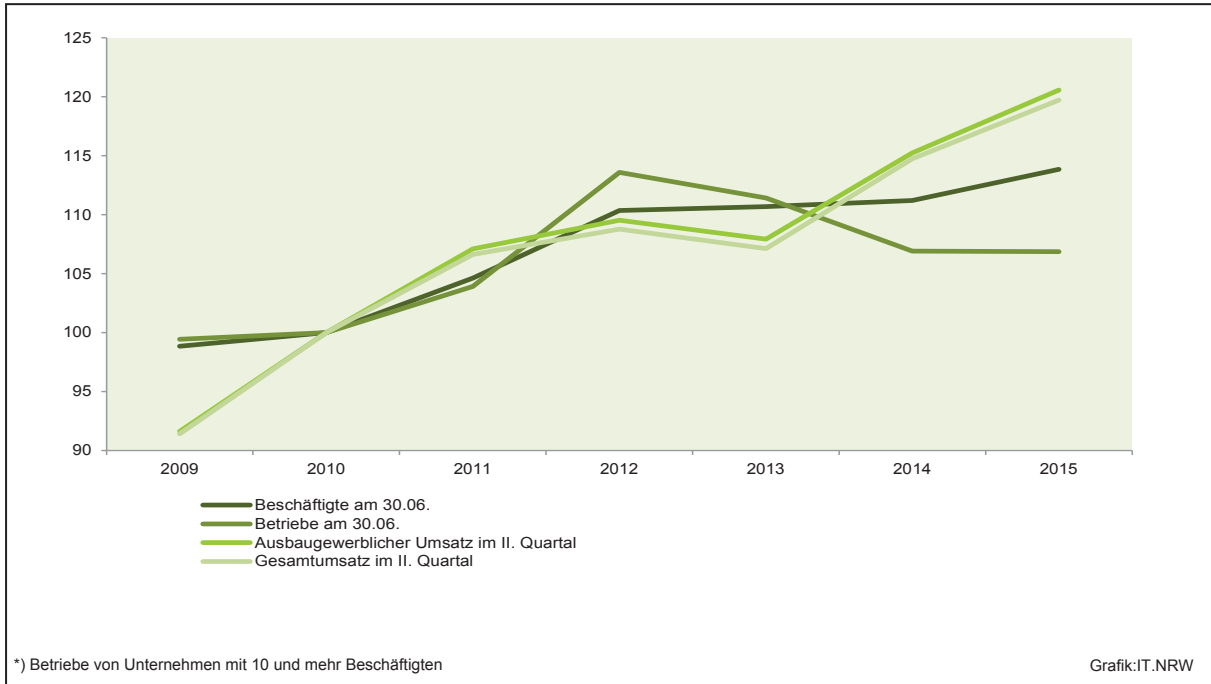
**Ausbaugewerblicher Umsatz in Euro je Beschäftigten*) im II. Quartal 2015
nach kreisfreien Städten und Kreisen**



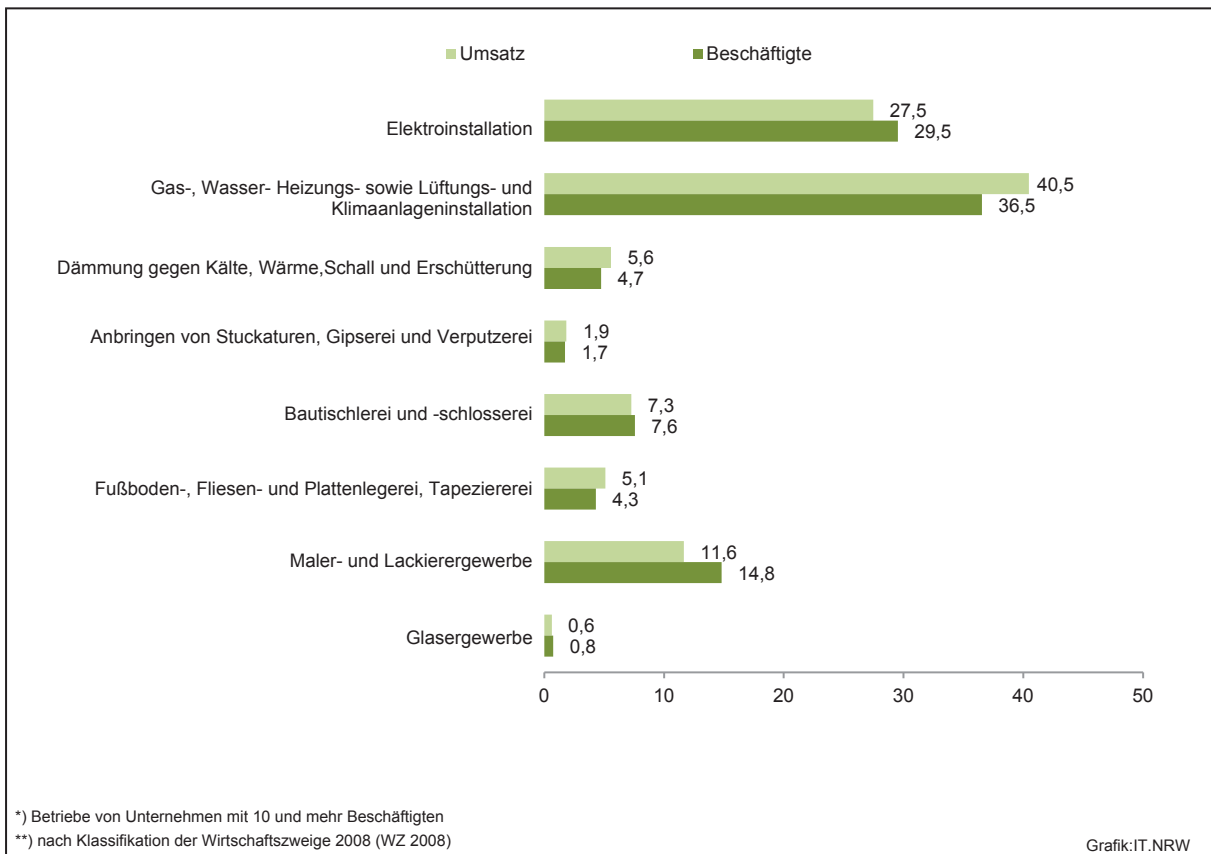
*) Betriebe von Unternehmen mit 10 und mehr Beschäftigten

Grafik:IT.NRW

Entwicklung von Umsatz, Beschäftigung und Anzahl der Betriebe*) im Ausbaugewerbe seit 2009 (2010 = 100)



Umsatz im II. Quartal 2015 und Beschäftigte*) am 30.06.2015 im Ausbaugewerbe nach Wirtschaftszweigen**) in Prozent



Veröffentlichungen zur Entwicklung und Struktur der Bautätigkeit und des Baugewerbes

Bautätigkeit

Baugenehmigungen in Nordrhein-Westfalen

Inhalt: Jährliche Ergebnisse der von den Bauaufsichtsbehörden gemeldeten Baugenehmigungen (Wohn- und Nichtwohngebäude, Rauminhalt, Wohnungen, Wohnräume, Wohnfläche, Nutzfläche, veranschlagte Baukosten) nach Gebäudeart, Haustyp, Bauherr u. a.; regionale Ergebnisse für Regierungsbezirke, kreisfreie Städte und Kreise sowie Eckdaten für Gemeinden

Bestellnummer: F21

Baufertigstellungen und Bauabgänge in Nordrhein-Westfalen

Inhalt: Jährliche Ergebnisse der von den Bauaufsichtsbehörden gemeldeten Baufertigstellungen und Bauabgänge (Fertigstellungen: Wohn- und Nichtwohngebäude, Rauminhalt, Wohnungen, Wohnräume, Wohnfläche, Nutzfläche, veranschlagte Baukosten) nach Gebäudeart, Haustyp, Bauherr u. a.; regionale Ergebnisse für Regierungsbezirke, kreisfreie Städte und Kreise sowie Eckdaten für Gemeinden. – Abgänge: Wohn- und Nichtwohngebäude, Nutzfläche, Wohnungen, Wohnräume, Wohnfläche nach Gebäudeart, Eigentümern, Baulalter und Abgangsursachen; Eckdaten für Regierungsbezirke, kreisfreie Städte und Kreise

Bestellnummer: F22

Baugenehmigungen in Nordrhein-Westfalen

Inhalt: Monatliche Ergebnisse der von den Bauaufsichtsbehörden gemeldeten Bautätigkeit (Wohn- und Nichtwohngebäude, Rauminhalt, Wohnungen, Wohnfläche, Nutzfläche, veranschlagte Baukosten) nach Gebäudeart und Bauherr; Regionaleergebnisse für Regierungsbezirke, kreisfreie Städte und Kreise

Bestellnummer: F20

Bauüberhang in Nordrhein-Westfalen am 31. Dezember

Inhalt: Jährliche Ergebnisse über den von den Gemeinden gemeldeten Baufortschritt der noch nicht fertiggestellten Bauvorhaben (Wohn- und Nichtwohngebäude, Rauminhalt, Wohnungen und sonstige Wohneinheiten) nach Bauzustand; erloschene Baugenehmigungen (Wohn- und Nichtwohnbau, Rauminhalt, Wohnung) nach Gebäudeart, Bauherr und Genehmigungszeitraum; regionale Ergebnisse für Regierungsbezirke, kreisfreie Städte und Kreise

Bestellnummer: F23

Wohnungswesen

Wohngeld in Nordrhein-Westfalen

Inhalt: Jährliche Ergebnisse der von den Bewilligungsbehörden gemeldeten Wohngeldfälle zum 31.12. einschl. rückwirkender Bewilligungen aus dem I. Quartal des Folgejahres. Wohngeld beziehende Haushalte insgesamt, wohngeldrechtliche Teilhaushalte in Mischhaushalten, Allgemeines Wohngeld beziehende Haushalte nach Mietzuschuss und Lastenzuschuss, nach Haushaltsgröße und Mietenstufe der Gemeinden, Miete und Belastung sowie nach gezahlten Wohngeldbeträgen; Ergebnisse für das Land, Eckdaten für Regierungsbezirke, kreisfreie Städte und Kreise

Bestellnummer: F29

Wohnungsbestand in den Gemeinden Nordrhein-Westfalens am 31. Dezember

Inhalt: Jährliche Ergebnisse der Fortschreibung des Gebäude- und Wohnungsbestandes (Wohngebäude und darin befindliche Wohnungen nach Gebäudearten; Wohnungen in Wohn- und Nichtwohngebäuden nach Anzahl der Räume)

Bestellnummer: F24

Bauhauptgewerbe (Vorbereitende Baustellenarbeiten, Hoch- und Tiefbau) in Nordrhein-Westfalen

→ Ergebnis der Ergänzungserhebung

Inhalt: Jährliche Betriebsergebnisse (Beschäftigte, geleistete Arbeitsstunden, Entgelte und Umsätze im Juni des Berichtsjahres sowie Umsätze im Kalendervorjahr) nach Wirtschaftszweigen und Betriebsgrößenklassen; regionale Ergebnisse für Regierungsbezirke, kreisfreie Städte und Kreise

Bestellnummer: E22

→ Monatsbericht

Inhalt: Monatliche Betriebsergebnisse nach Wirtschaftszweigen und Betriebsgrößenklassen sowie Auftragseingangs- und Produktionsindizes; regionale Ergebnisse für Regierungsbezirke, kreisfreie Städte und Kreise

Bestellnummer: E21

→ Unternehmen und Investitionen

Inhalt: Jährliche Unternehmensergebnisse (Beschäftigte, Entgelte, Umsatz, Investitionen u. a.) nach Wirtschaftszweigen, Unternehmens- und Umsatzgrößenklassen sowie nach Verwaltungsbezirken

Bestellnummer: E23

Ausbaugewerbe (Bauinstallation und sonstiges Ausbaugewerbe) in Nordrhein-Westfalen

→ Ergebnis der Zusatzerhebung

Inhalt: Jährliche Betriebsergebnisse (Beschäftigte, geleistete Arbeitsstunden, Entgelte, Umsätze im Juni des Berichtsjahres sowie Umsätze im Kalendervorjahr) nach Wirtschaftszweigen, Betriebsgrößenklassen und Verwaltungsbezirken

Bestellnummer: E30

→ Quartalsergebnisse

Inhalt: Vierteljährliche Betriebsergebnisse nach Wirtschaftszweigen und Betriebsgrößenklassen; regionale Ergebnisse für Regierungsbezirke, kreisfreie Städte und Kreise

Bestellnummer: E29

→ Unternehmen und Investitionen

Inhalt: Jährliche Unternehmensergebnisse (Beschäftigte, Entgelte, Umsatz, Investitionen u. a.) nach Wirtschaftszweigen, Unternehmens- und Umsatzgrößenklassen sowie nach Verwaltungsbezirken

Bestellnummer: E33

Weitere Auskünfte zu diesen Veröffentlichungen erteilen Ihnen für den Bereich Bauwirtschaft der statistische Auskunftsdienst unter der Telefon-Nr. 0211 9449-2495 oder per E-Mail unter statistik-info@it.nrw.de, für den Bereich Bautätigkeit und den Wohnungsbestand Hans-Jakob Weyers unter der Tel.-Nr. 0211 9449-3293.

Ergebnisse für das Bundesgebiet werden vom Statistischen Bundesamt, 65180 Wiesbaden, in der Fachserie 4, Reihe 5.1 bzw. Fachserie 5, Reihe 1 veröffentlicht.

Alle Statistischen Berichte finden Sie als PDF-Datei zum kostenlosen Download im Internet unter www.it.nrw.de in der Rubrik Publikationen.