



| | | | | | | | | |
|-----------------|-----|---|-------------|----|------|--|-----|---------------|
| und Erden. . | 2 | x | . | . | 1200 | Tabakerzeugnisse (ohne Abfälle) | 5 | x |
| rdgas- | - | - | - | - | 1299 | Veredlung von Erzeugnissen dieser Güter- | - | - |
| ergbau | - | - | - | - | 13 | Textilien | 237 | x |
| und Erden. . | 2 | x | . | . | 1310 | Textile Spinnstoffe und Garne. | 10 | 17 099 206 |
| . | 92 | x | 4 232 700 | 32 | 1320 | Gewebe. | 43 | 69 407 753 |
| . | 22 | x | 196 962 | 7 | 1330 | Textilveredlung. | 48 | x |
| . | 157 | x | 4 410 627 | 31 | 1391 | Gewirke und Gestricke. | 12 | x |
| erzeugnisse . | 10 | x | 9 609 047 | 5 | 1392 | Konfektionierte Textilwaren (ohne Bekleidung) | 70 | x |
| oren, | 6 | x | 148 319 | 14 | 1393 | Teppiche und textile Fußbodenbeläge, | - | - |
| l. g. | 12 | x | 495 480 | 26 | 1394 | auch konfektionierte | kg | 14 36 845 082 |
| . | 42 | x | 1 211 722 | 35 | 1395 | Seilerwaren | kg | 4 3 029 310 |
| . | 11 | . | 2 885 581 | 30 | 1396 | Vliesstoffe (auch getränkt, bestrichen, überzogen | - | - |
| . | 4 | . | 97 467 | 16 | 1399 | oder mit Lagen versehen) und Erzeugnisse | kg | 12 49 308 780 |
| peiseeis) . . . | 27 | x | 1 342 737 | 8 | 1399 | daraus (ohne Bekleidung). | 65 | x |
| . | 4 | x | 85 542 600 | 10 | 14 | Technische Textilien | 5 | x |
| . | 26 | x | 577 201 | 19 | 141 | Sonstige Textilwaren, a. n. g. | 49 | x |
| . | 13 | x | 460 971 | 42 | 1411 | Bekleidung | - | - |
| . | 508 | x | 3 186 592 | 26 | 1412 | Bekleidung aus Leder oder rekonstituiertem | - | - |
| . | 55 | . | . | . | 1413 | Leder (einschl. Mänteln) (ohne Bekleidungs- | - | - |
| . | 2 | . | . | . | 1414 | zubehör, Schuhe und Kopfbedeckungen) | St | 11 1 075 085 |
| . | 7 | . | . | 30 | 1415 | Arbeits- und Berufsbekleidung | 19 | 5 795 500 |
| . | 41 | . | 605 557 331 | 26 | 1419 | Sonstige Oberbekleidung (ohne Arbeits- | 11 | x |
| . | 11 | . | 124 048 886 | 17 | 1420 | und Berufsbekleidung) | 12 | x |
| . | 24 | x | 474 688 | 18 | 1431 | Wäsche. | - | - |
| . | 24 | x | 465 843 | . | 1439 | Bekleidung und Bekleidungszubehör, a. n. g. | 4 | x |
| ereitungen, | . | . | . | . | 1499 | Pelzwaren | 4 | x |
| n oder zum | 2 | . | . | . | 1499 | Strumpfwaren. | 4 | x |
| inem Inhalt | 61 | x | 786 590 | 17 | 15 | Bekleidung a. n. g., aus Gewirken oder Gestricken | 4 | . |
| . | 29 | x | 453 031 | 12 | 1511 | Veredlung von Erzeugnissen dieser Güterab- | 2 | x |
| ereitet | . | . | . | . | 1512 | teilung (ohne Bekleidung aus textilen Stoffen) | 33 | x |
| Güter- | 26 | . | . | . | 1520 | Leder und Lederwaren | 4 | x |
| . | . | . | . | . | 1599 | Leder und Lederfaserstoff; zugerichtete | 16 | x |
| . | . | . | . | . | | und gefärbte Felle | 13 | x |
| . | . | . | . | . | | Lederwaren (ohne Lederbekleidung und Schuhe) | 13 | x |
| . | . | . | . | . | | Schuhe | 13 | x |
| . | . | . | . | . | | Veredlung von Erzeugnissen dieser Güter- | - | - |
| . | . | . | . | . | | abteilung | - | - |

Statistische Berichte Gäste und Übernachtungen im Reiseverkehr Nordrhein-Westfalens

November 2016



Gäste und Übernachtungen im Reiseverkehr Nordrhein-Westfalens

November 2016

**Bestell-Nr. G413 2016 11
(Kennziffer G IV – m 11/16)**

Herausgegeben von
Information und Technik Nordrhein-Westfalen, Geschäftsbereich Statistik
Mauerstraße 51, 40476 Düsseldorf • Postfach 10 11 05, 40002 Düsseldorf
Telefon 0211 9449-01 • Telefax 0211 9449-8000
Internet: <http://www.it.nrw.de>
E-Mail: poststelle@it.nrw.de

Erschienen im Januar 2017

Alle Statistischen Berichte finden Sie als PDF-Datei zum kostenlosen
Download in unserer Internet-Rubrik „Publikationen“.
© Information und Technik NRW, Düsseldorf, 2017
Auszugsweise Vervielfältigung und Verbreitung mit Quellenangabe gestattet.

Inhalt

| | Seite |
|--|-------|
| Hinweise | 4 |
| Vorbemerkungen | 5 |
| Grafiken | 6 |
| Tabellenteil | |
| 1. Entwicklung der Ankünfte und Übernachtungen | 8 |
| 2. Kapazität und Leistung der Beherbergungsstätten im November 2016 nach | |
| 2.1 Verwaltungsbezirken | 9 |
| 2.2 Gemeindegruppen und Betriebsarten | 23 |
| 2.3 Reisegebieten und Betriebsarten | 27 |
| 2.4 Reisegebieten und Herkunftsländern | 31 |
| 3. Leistung der Beherbergungsstätten von Januar bis November 2016 nach | |
| 3.1 Verwaltungsbezirken | 44 |
| 3.2 Gemeindegruppen und Betriebsarten | 58 |
| 3.3 Reisegebieten und Betriebsarten | 62 |
| 3.4 Reisegebieten und Herkunftsländern | 66 |
| 4. Leistung der Campingplätze nach Herkunftsländern | 79 |
| Karte | |
| Reisegebiete in Nordrhein-Westfalen | 81 |
| Übersicht der Reisegebiete / Regionen in Nordrhein-Westfalen | 82 |
| Karte | |
| Kur- und Erholungsorte in Nordrhein-Westfalen | 83 |
| Verzeichnis der Kurorte und Erholungsorte in Nordrhein-Westfalen | 84 |
| Veröffentlichungen | |

Hinweise

Städteregion Aachen – Änderung des Gebietsstandes

Seit dem 21. Oktober 2009 bilden die Stadt Aachen und die Gemeinden des aufgelösten Kreises Aachen nach dem Aachen-Gesetz die Städteregion Aachen. Die Städteregion Aachen ist Rechtsnachfolgerin des Kreises Aachen und besteht als Gemeindeverband aus Aachen, Alsdorf, Baesweiler, Eschweiler, Herzogenrath, Monschau, Roetgen, Simmerath, Stolberg (Rhd.) und Würselen. Die Stadt Aachen ist regionsangehörig und hat zugleich die Rechtsstellung einer kreisfreien Stadt nach Maßgabe des Aachen-Gesetzes.

Aufgrund der hierarchisch aufgebauten Systematik der „Amtlichen Gemeindeschlüssel“ kann diese Doppelrolle in der regionalen Struktur einer statistischen Kreistabelle nicht dargestellt werden. Bei den Gruppierungen „Kreisfreie Städte“ wird somit die Stadt Aachen nicht mehr aufgeführt, sondern – falls für die jeweilige Statistik Gemeindeergebnisse vorliegen – als kreisfreie Stadt Aachen in einer „darunter-Position“ zur Städteregion Aachen ausgewiesen. In diesem Fall gehen die Werte der Stadt Aachen nicht mehr in die Summe der kreisfreien Städte ein, sondern in die Summe der Kreise. Eine Vergleichbarkeit dieser Summen mit den Ergebnissen nach dem früheren Gebietsstand ist somit nicht mehr gegeben.

Abweichungen in den Summen ergeben sich aus dem Runden der Einzelwerte

Eventuelle Abweichungen der Monatswerte in Tabelle 1 gegenüber den Monatswerten vorangeangener Statistischer Berichte ergeben sich durch Nachmeldungen.

Zeichenerklärung

(nach DIN 55 301)

| | |
|-----|--|
| 0 | weniger als die Hälfte von 1 in der letzten besetzten Stelle, jedoch mehr als nichts |
| – | nichts vorhanden (genau null) |
| ... | Angabe fällt später an |
| x | Tabellenfach gesperrt, weil Aussage nicht sinnvoll |
| . | Zahlenwert unbekannt oder geheim zu halten |

Vorbemerkungen

In der Beherbergungsstatistik des Reiseverkehrs werden monatlich die angekommenen Gäste und Gästeübernachtungen in Beherbergungsbetrieben und auf Campingplätzen erfasst, wobei die Gäste aus dem Ausland nach dem Herkunftsland (ständiger Wohnsitz) untergliedert werden. Bei Beherbergungsbetrieben wird die Zahl der angebotenen Betten und bei Campingplätzen die Zahl der angebotenen Stellplätze erhoben. Einmal jährlich wird bei Betrieben der klassischen Hotellerie zum Stichtag 31. Juli die Zahl der angebotenen Gästezimmer erfasst und in der Juli-Ausgabe dieses Berichts veröffentlicht.

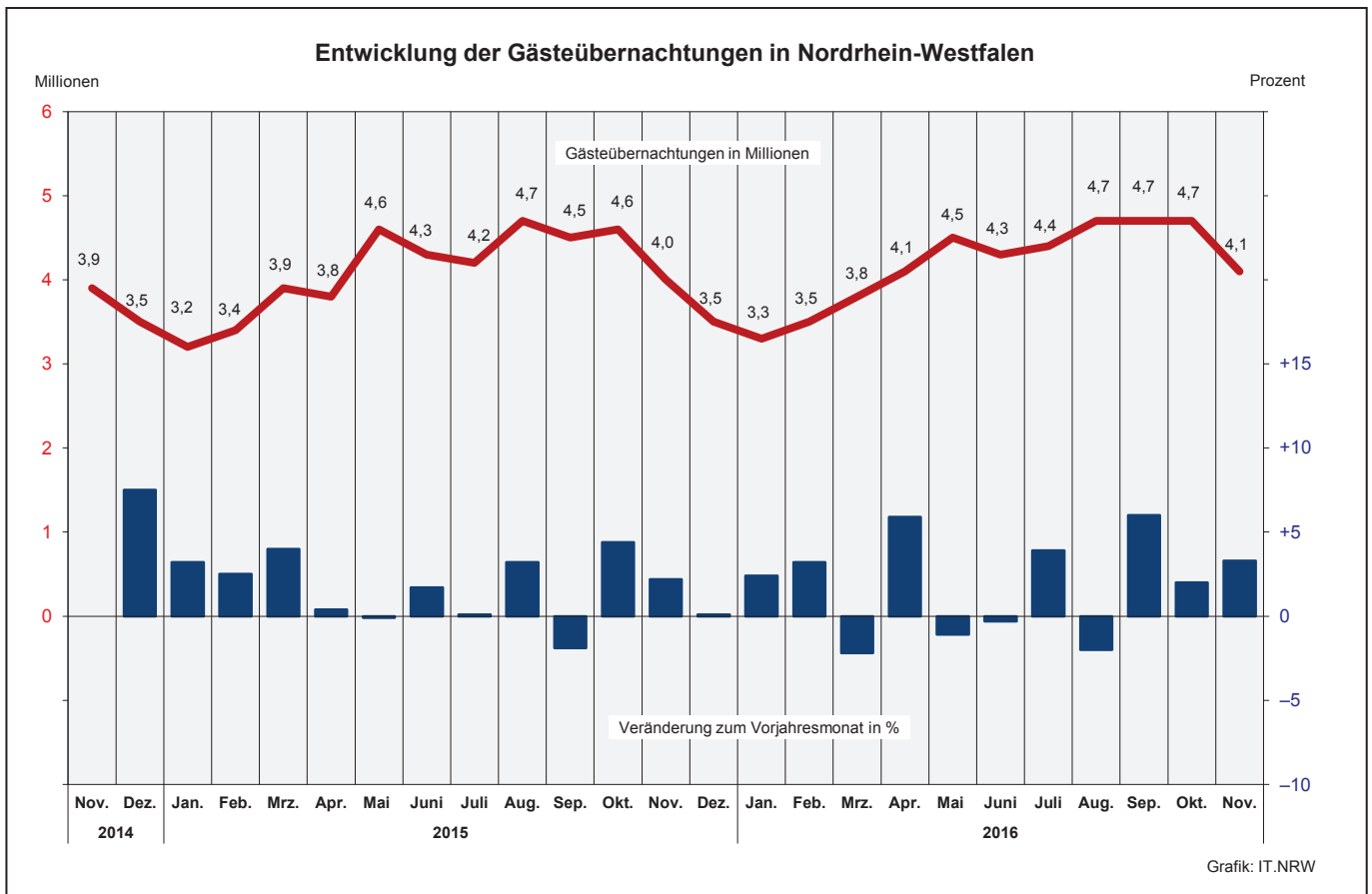
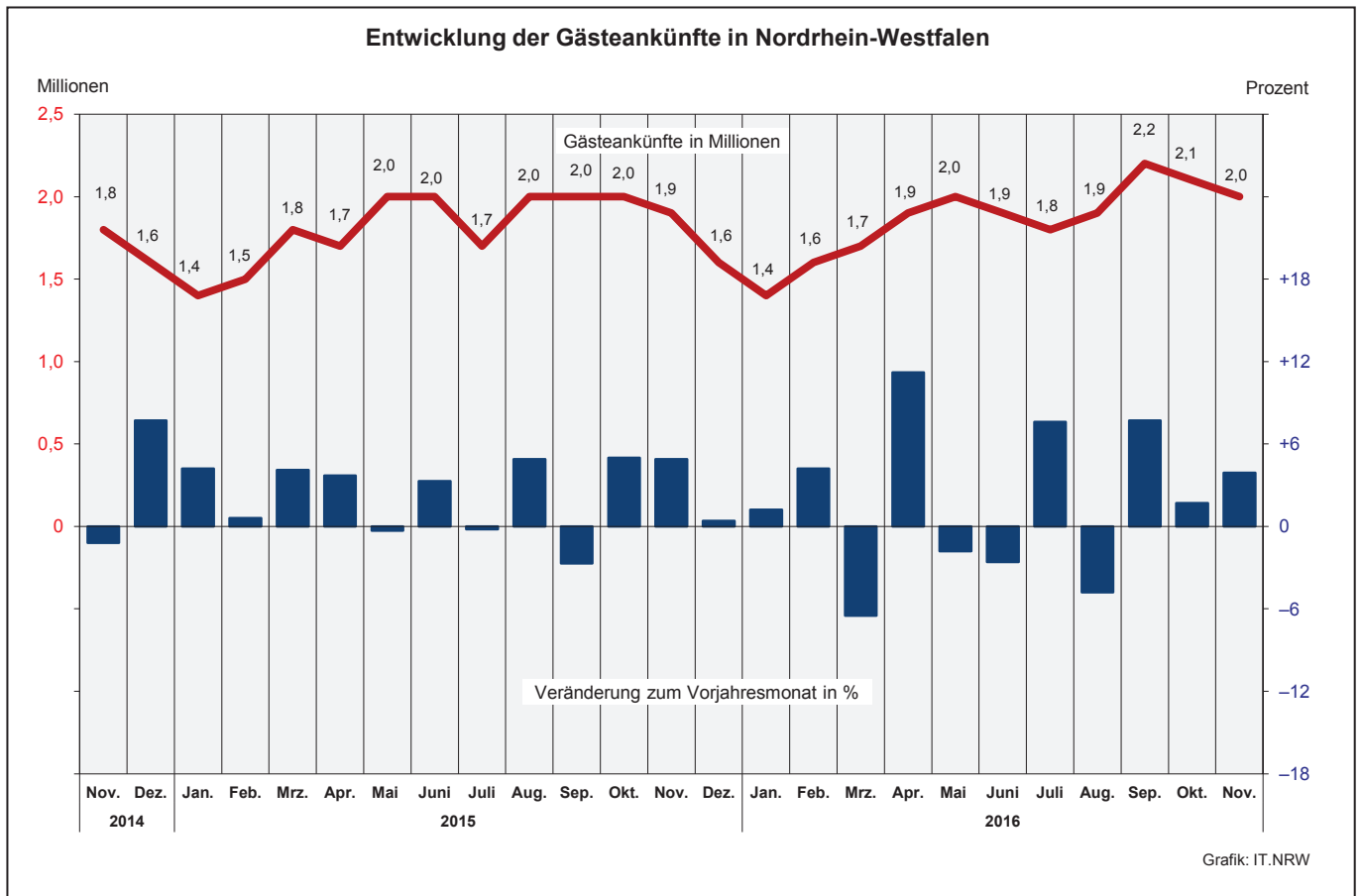
Die Rechtsgrundlage dieser Erhebung ist das „Gesetz zur Neuordnung der Statistik über die Beherbergung im Reiseverkehr (Beherbergungsstatistikgesetz – BeherbStatG) vom 22. Mai 2002“ (BGBl. I S. 1642), zuletzt geändert durch Artikel 1 des Gesetzes vom 23. November 2011 (BGBl. I S. 2298). Nach § 3 (I) dieses Gesetzes werden nur Beherbergungsbetriebe in die Erhebung einbezogen, die zehn und mehr Schlafgelegenheiten bzw. bei Campingplätzen zehn und mehr Stellplätze aufweisen.

Darstellung der Ergebnisse

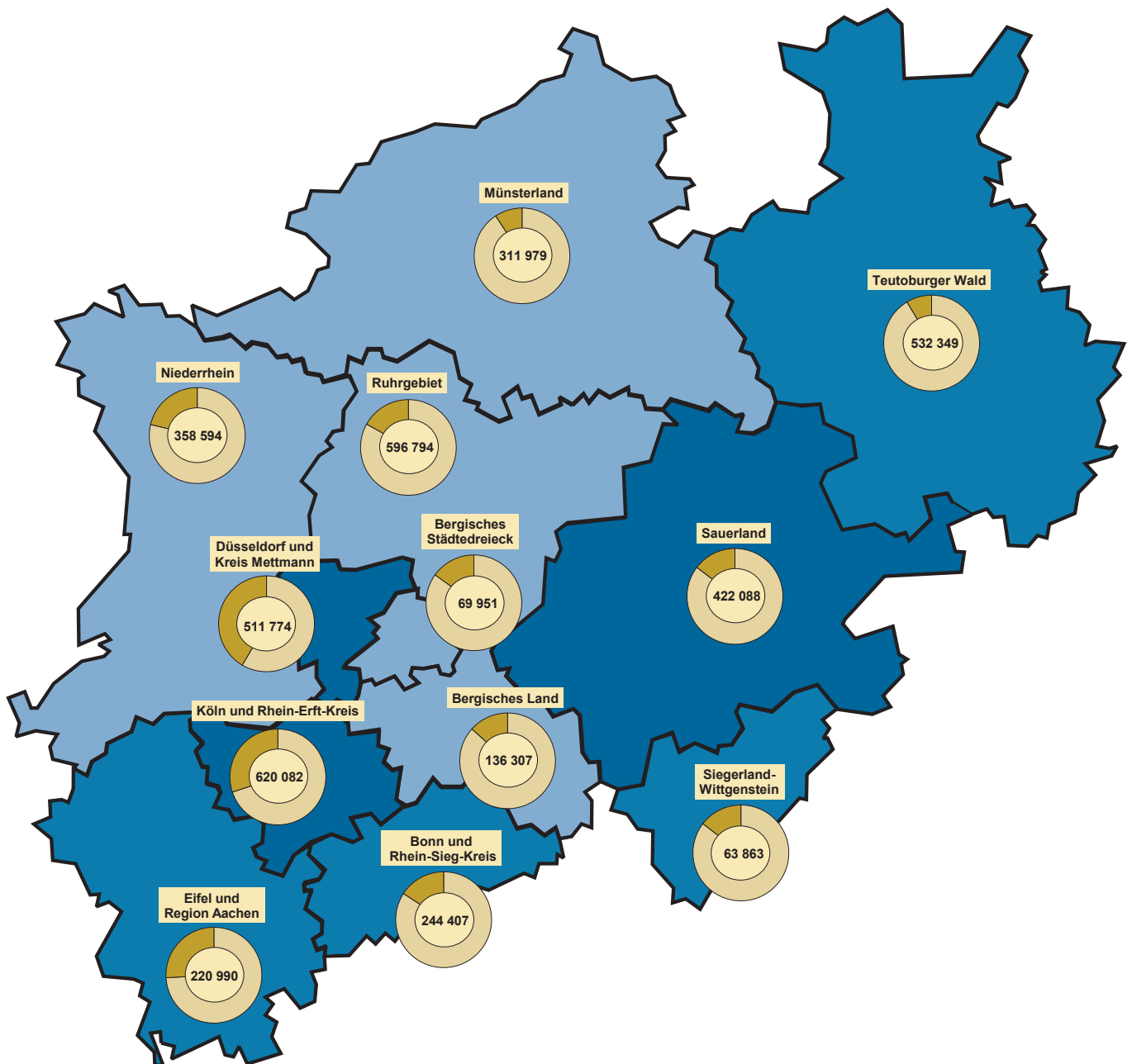
Die vorliegenden Monatsergebnisse enthalten vorläufige Zahlen. In der Regel weichen aber die endgültigen Ergebnisse nur geringfügig davon ab. In den aufsummierten Teiljahresergebnissen im zweiten Teil des Berichtes fließen jeweils nachträgliche Meldungen von Beherbergungsbetrieben ein, so dass diese Ergebnisse im Laufes des Jahres beständiger werden.

Zurzeit gibt es in Nordrhein-Westfalen zwei Gemeinden (von 396), die keine Beherbergungsstätte mit zehn und mehr Betten haben. Sie werden in der Erhebung nicht berücksichtigt.

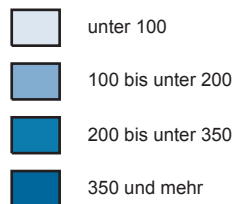
Die Zahl der prädikatisierten Orte in Nordrhein-Westfalen beträgt zurzeit 72. Darunter befinden sich 10 Mineral-, Moor-, Sole- und Thermalbäder, 4 Heilklimatische Kurorte, 7 Kneippkurorte, 5 Kneippheilbäder, 16 Luftkurorte und 30 Erholungsorte. Eine Übersicht der Lage dieser Orte finden Sie am Ende des Berichtes.



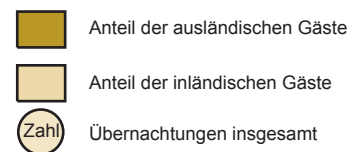
Übernachtungen in NRW je 1 000 Einwohner nach Reisegebieten
sowie Anteil der deutschen und ausländischen Gäste im November 2016



Beherbergungsintensität der
Übernachtungen je 1 000 Einwohner



Kreisdiagramme



Grafik: IT.NRW

1. Entwicklung der Ankünfte und Übernachtungen

| Zeitraum | Ankünfte | | Übernachtungen | | Ankünfte | | Übernachtungen | | |
|----------|-------------|---------------------|----------------|---------------------|---------------------------------------|---------------------|----------------|---------------------|-------|
| | aller Gäste | ausländischer Gäste | aller Gäste | ausländischer Gäste | aller Gäste | ausländischer Gäste | aller Gäste | ausländischer Gäste | |
| | Anzahl | | | | Veränderungen zum Vorjahresmonat in % | | | | |
| 2014 | Januar | 1 358 354 | 314 082 | 3 100 914 | 656 229 | +0,4 | +1,2 | -0,4 | -1,0 |
| | Februar | 1 492 043 | 333 815 | 3 312 128 | 724 760 | +8,0 | +11,3 | +5,6 | +11,8 |
| | März | 1 696 802 | 370 677 | 3 771 845 | 775 238 | +6,4 | +6,1 | +2,9 | +5,2 |
| | April | 1 637 827 | 364 238 | 3 828 911 | 756 020 | +0,6 | +8,0 | +6,8 | +14,8 |
| | Mai | 2 050 353 | 458 392 | 4 556 675 | 972 486 | +11,7 | +20,4 | +11,2 | +24,7 |
| | Juni | 1 929 076 | 380 270 | 4 247 650 | 784 361 | +4,7 | +6,8 | +4,0 | +7,1 |
| | Juli | 1 720 016 | 412 817 | 4 197 623 | 955 490 | -6,5 | -0,9 | -2,8 | +4,9 |
| | August | 1 945 541 | 466 762 | 4 604 707 | 1 046 950 | +15,4 | +14,0 | +10,3 | +11,3 |
| | September | 2 094 153 | 440 499 | 4 552 246 | 897 017 | +5,3 | +2,2 | +4,4 | +0,7 |
| | Oktober | 1 928 926 | 404 385 | 4 414 432 | 849 695 | -0,3 | -12,5 | -2,1 | -15,3 |
| | November | 1 792 665 | 375 016 | 3 873 420 | 769 166 | -1,2 | -5,1 | - | -3,0 |
| | Dezember | 1 588 555 | 422 050 | 3 463 840 | 848 794 | +7,7 | +7,2 | +7,5 | +12,3 |
| 2015 | Januar | 1 414 799 | 314 248 | 3 200 932 | 660 188 | +4,2 | +0,1 | +3,2 | +0,6 |
| | Februar | 1 500 924 | 336 159 | 3 396 517 | 752 688 | +0,6 | +0,7 | +2,5 | +3,9 |
| | März | 1 766 830 | 377 958 | 3 921 491 | 788 221 | +4,1 | +2,0 | +4,0 | +1,7 |
| | April | 1 698 717 | 355 487 | 3 845 752 | 729 754 | +3,7 | -2,4 | +0,4 | -3,5 |
| | Mai | 2 044 178 | 429 328 | 4 553 550 | 899 757 | -0,3 | -6,3 | -0,1 | -7,5 |
| | Juni | 1 993 028 | 405 251 | 4 321 361 | 828 995 | +3,3 | +6,6 | +1,7 | +5,7 |
| | Juli | 1 716 104 | 421 526 | 4 200 434 | 965 651 | -0,2 | +2,1 | +0,1 | +1,1 |
| | August | 2 041 195 | 464 801 | 4 749 896 | 1 075 480 | +4,9 | -0,4 | +3,2 | +2,7 |
| | September | 2 037 376 | 410 086 | 4 463 687 | 836 596 | -2,7 | -6,9 | -1,9 | -6,7 |
| | Oktober | 2 024 570 | 454 878 | 4 609 008 | 969 682 | +5,0 | +12,5 | +4,4 | +14,1 |
| | November | 1 880 170 | 400 554 | 3 958 194 | 801 458 | +4,9 | +6,8 | +2,2 | +4,2 |
| | Dezember | 1 595 149 | 418 459 | 3 467 177 | 830 590 | +0,4 | -0,9 | +0,1 | -2,1 |
| 2016 | Januar | 1 432 350 | 320 322 | 3 277 529 | 672 178 | +1,2 | +1,9 | +2,4 | +1,8 |
| | Februar | 1 563 726 | 343 877 | 3 505 299 | 752 062 | +4,2 | +2,3 | +3,2 | -0,1 |
| | März | 1 652 227 | 366 300 | 3 834 092 | 765 748 | -6,5 | -3,1 | -2,2 | -2,9 |
| | April | 1 888 409 | 406 292 | 4 071 863 | 823 527 | +11,2 | +14,3 | +5,9 | +12,8 |
| | Mai | 2 006 838 | 421 893 | 4 503 628 | 871 162 | -1,8 | -1,7 | -1,1 | -3,2 |
| | Juni | 1 941 726 | 417 590 | 4 307 414 | 890 609 | -2,6 | +3,0 | -0,3 | +7,4 |
| | Juli | 1 846 198 | 432 398 | 4 363 995 | 967 576 | +7,6 | +2,6 | +3,9 | +0,2 |
| | August | 1 943 982 | 453 131 | 4 657 028 | 1 053 057 | -4,8 | -2,5 | -2,0 | -2,1 |
| | September | 2 193 953 | 472 865 | 4 732 141 | 960 786 | +7,7 | +15,3 | +6,0 | +14,8 |
| | Oktober | 2 058 616 | 461 444 | 4 701 520 | 984 604 | +1,7 | +1,4 | +2,0 | +1,5 |
| | November | 1 953 984 | 426 573 | 4 089 178 | 846 973 | +3,9 | +6,5 | +3,3 | +5,7 |
| | Dezember | ... | ... | ... | ... | ... | ... | ... | ... |

2.1 Kapazität und Leistung der Beherbergungsstätten nach Verwaltungsbezirken

November 2016

| Amtliche Schlüsselnummer | Verwaltungsbezirk | Betriebe | | Betten | | | Mittlere Aufenthaltsdauer ³⁾ | |
|--------------------------|----------------------------|------------|---------------------------|---------------|---------------------------|-----------------------------------|---|---------------------|
| | | geöffnete | Veränderung ¹⁾ | angebotene | Veränderung ¹⁾ | mittlere Auslastung ²⁾ | aller Gäste | ausländischer Gäste |
| | Kreisfreie Städte | | | | | | | |
| 111 000 | Düsseldorf | 220 | – | 26 371 | +1,8 | 53,1 | 1,6 | 1,8 |
| 112 000 | Duisburg | 51 | – | 3 467 | +5,3 | 44,7 | 2,0 | 2,1 |
| 113 000 | Essen | 89 | –4,3 | 8 872 | –0,1 | 51,9 | 2,0 | 1,9 |
| 114 000 | Krefeld | 22 | –4,3 | 1 681 | –4,2 | 47,8 | 1,8 | 1,9 |
| 116 000 | Mönchengladbach | 31 | –8,8 | 2 215 | –2,3 | 45,6 | 1,7 | 1,9 |
| 117 000 | Mülheim an der Ruhr | 30 | – | 1 644 | –0,9 | 37,1 | 1,7 | 2,3 |
| 119 000 | Oberhausen | 24 | – | 2 268 | –0,4 | 62,8 | 2,0 | 1,8 |
| 120 000 | Remscheid | 18 | – | 899 | +2,3 | 38,4 | 1,7 | 1,8 |
| 122 000 | Solingen | 19 | +5,6 | 962 | +24,8 | 38,6 | 2,5 | 2,4 |
| 124 000 | Wuppertal | 41 | – | 3 278 | –2,6 | 49,3 | 2,5 | 2,0 |
| 154 000 | Kreis Kleve | 126 | – | 5 564 | +4,1 | 32,6 | 2,0 | 1,8 |
| 154 004 | Bedburg-Hau | 4 | –20,0 | 105 | – | 37,2 | 2,3 | 4,5 |
| 154 008 | Emmerich am Rhein, Stadt | 12 | – | 260 | –2,3 | 27,5 | 1,9 | 2,0 |
| 154 012 | Geldern, Stadt | 10 | – | 511 | – | 58,7 | 4,0 | 4,6 |
| 154 016 | Goch, Stadt | 10 | –9,1 | 471 | –1,7 | 34,5 | 2,2 | 2,5 |
| 154 020 | Issum | 3 | – | 32 | – | . | . | . |
| 154 024 | Kalkar, Stadt | 9 | – | 1 215 | – | 22,3 | 1,8 | 1,6 |
| 154 028 | Kerken | 2 | –33,3 | 75 | +2,7 | . | . | . |
| 154 032 | Kevelaer, Stadt | 20 | +17,6 | 739 | +37,4 | 23,2 | 1,9 | 2,1 |
| 154 036 | Kleve, Stadt | 12 | – | 694 | +0,7 | 36,7 | 1,9 | 1,9 |
| 154 040 | Kranenburg | 7 | – | 307 | +0,7 | 41,0 | 2,1 | 2,0 |
| 154 044 | Rees, Stadt | 10 | – | 233 | +3,1 | 29,9 | 1,7 | 1,6 |
| 154 048 | Rheurdt | 6 | +20,0 | 144 | – | 37,4 | 2,5 | 3,1 |
| 154 052 | Straelen, Stadt | 6 | – | 178 | +1,1 | 32,3 | 1,6 | 1,6 |
| 154 056 | Uedem | 4 | – | 164 | – | 43,0 | 2,1 | 1,0 |
| 154 060 | Wachtendonk | 4 | –20,0 | 43 | –43,4 | 19,4 | 1,5 | 1,1 |
| 154 064 | Weeze | 7 | – | 393 | +13,3 | 35,3 | 1,3 | 1,1 |
| 158 000 | Kreis Mettmann | 99 | –2,9 | 7 311 | –0,9 | 42,1 | 1,8 | 1,8 |
| 158 004 | Erkrath, Stadt | 4 | –20,0 | 244 | –18,9 | 39,9 | 1,8 | 2,0 |
| 158 008 | Haan, Stadt | 6 | –14,3 | 804 | –3,2 | 47,1 | 2,4 | 2,4 |
| 158 012 | Heiligenhaus, Stadt | 4 | – | 227 | – | 32,0 | 1,8 | 2,1 |
| 158 016 | Hilden, Stadt | 13 | – | 1 005 | –0,4 | 40,6 | 2,4 | 2,7 |
| 158 020 | Langenfeld (Rhld.), Stadt | 12 | – | 455 | –0,9 | 41,0 | 1,8 | 2,5 |
| 158 024 | Mettmann, Stadt | 7 | – | 971 | +0,3 | 41,6 | 1,6 | 1,6 |
| 158 026 | Monheim am Rhein, Stadt | 7 | +16,7 | 407 | +0,2 | 42,5 | 1,6 | 1,6 |
| 158 028 | Ratingen, Stadt | 31 | –3,1 | 2 588 | +0,5 | 44,4 | 1,6 | 1,7 |
| 158 032 | Velbert, Stadt | 12 | –7,7 | 543 | +1,5 | 35,0 | 1,8 | 2,2 |
| 158 036 | Wülfrath, Stadt | 3 | – | 67 | +3,1 | 26,7 | 4,2 | 27,3 |
| 162 000 | Rhein-Kreis Neuss | 88 | – | 6 485 | +1,5 | 48,1 | 2,2 | 1,8 |
| 162 004 | Dormagen, Stadt | 17 | – | 758 | +0,4 | 45,0 | 3,5 | 2,0 |
| 162 008 | Grevenbroich, Stadt | 9 | –10,0 | 555 | –1,4 | 34,9 | 2,3 | 2,5 |
| 162 012 | Jüchen | 3 | +50,0 | 89 | +15,6 | 30,3 | 1,7 | 1,6 |
| 162 016 | Kaarst, Stadt | 8 | – | 569 | +0,2 | 48,7 | 1,6 | 1,5 |
| 162 020 | Korschenbroich, Stadt | 6 | – | 319 | – | 82,1 | 10,6 | 2,4 |
| 162 022 | Meerbusch, Stadt | 17 | – | 907 | –1,1 | 61,6 | 4,8 | 3,4 |
| 162 024 | Neuss, Stadt | 23 | – | 3 191 | +3,2 | 45,2 | 1,6 | 1,6 |
| 162 028 | Rommerskirchen | 5 | – | 97 | – | 17,3 | 2,1 | 2,5 |
| 166 000 | Kreis Viersen | 67 | –6,9 | 2 640 | –4,5 | 40,3 | 2,1 | 2,9 |
| 166 004 | Brüggen | 9 | – | 304 | –5,6 | 25,6 | 1,9 | 1,8 |
| 166 008 | Grefrath | 3 | – | 192 | –1,0 | 34,3 | 2,5 | 5,7 |
| 166 012 | Kempen, Stadt | 7 | – | 292 | +2,1 | 40,4 | 3,0 | 3,3 |
| 166 016 | Nettetal, Stadt | 14 | –6,7 | 844 | –2,4 | 43,0 | 2,1 | 1,7 |
| 166 020 | Niederkrüchten | 8 | –20,0 | 80 | –12,1 | 36,5 | 2,1 | 1,7 |
| 166 024 | Schwalmtal | 2 | –33,3 | 40 | –21,6 | . | . | . |
| 166 028 | Tönisvorst, Stadt | 4 | –20,0 | 66 | –46,3 | . | . | . |
| 166 032 | Viersen, Stadt | 9 | – | 221 | –0,5 | 30,2 | 1,6 | 2,0 |
| 166 036 | Willich, Stadt | 11 | – | 601 | –1,6 | 51,9 | 2,1 | 3,4 |
| 170 000 | Kreis Wesel | 106 | +3,9 | 4 606 | +2,7 | 36,4 | 1,7 | 2,0 |
| 170 004 | Alpen | 3 | – | 45 | – | 20,9 | 1,8 | 2,3 |
| 170 008 | Dinslaken, Stadt | 11 | – | 365 | – | 36,3 | 1,8 | 1,9 |
| 170 012 | Hamminkeln, Stadt | 8 | – | 300 | –20,8 | 26,5 | 1,5 | 1,8 |
| 170 016 | Hünxe | 5 | – | 116 | +0,9 | 16,9 | 1,2 | 1,1 |
| 170 020 | Kamp-Lintfort, Stadt | 6 | +20,0 | 251 | +9,6 | 38,7 | 1,5 | 1,9 |

1) Veränderung gegenüber dem Vorjahresmonat in % – 2) mittlere Auslastung = (Übernachtungen / angebotene Bettentage) * 100 – 3) mittlere Aufenthaltsdauer (in Tagen) = Übernachtungen / Ankünfte

Noch: 2.1 Kapazität und Leistung der Beherbergungsstätten nach Verwaltungsbezirken

November 2016

| Amtliche Schlüsselnummer | Verwaltungsbezirk | Ankünfte | | | | Übernachtungen | | | |
|--------------------------|---------------------------|-------------|---------------------------|---------------------|---------------------------|----------------|---------------------------|---------------------|---------------------------|
| | | aller Gäste | Veränderung ¹⁾ | ausländischer Gäste | Veränderung ¹⁾ | aller Gäste | Veränderung ¹⁾ | ausländischer Gäste | Veränderung ¹⁾ |
| | Kreisfreie Städte | | | | | | | | |
| 111 000 | Düsseldorf | 254 558 | +5,0 | 103 431 | +8,7 | 419 388 | +6,6 | 186 948 | +7,6 |
| 112 000 | Duisburg | 22 854 | +14,5 | 4 762 | +29,9 | 46 484 | +9,8 | 10 077 | +36,0 |
| 113 000 | Essen | 70 473 | +2,2 | 14 016 | +6,3 | 137 502 | +2,3 | 26 694 | -1,7 |
| 114 000 | Krefeld | 13 388 | +10,6 | 4 243 | +16,7 | 24 124 | +6,6 | 8 175 | +12,7 |
| 116 000 | Mönchengladbach | 17 602 | +13,2 | 4 229 | +28,0 | 30 287 | +12,6 | 8 050 | +32,3 |
| 117 000 | Mülheim an der Ruhr | 10 801 | +15,6 | 1 779 | +13,0 | 18 494 | +17,8 | 4 170 | +16,4 |
| 119 000 | Oberhausen | 21 955 | +12,2 | 4 498 | -7,4 | 42 908 | +7,3 | 7 908 | -12,1 |
| 120 000 | Remscheid | 6 226 | +15,3 | 1 128 | -10,0 | 10 359 | +1,8 | 2 009 | -11,7 |
| 122 000 | Solingen | 4 506 | +11,2 | 765 | -12,7 | 11 128 | +28,5 | 1 834 | -7,0 |
| 124 000 | Wuppertal | 19 705 | -5,7 | 3 399 | -0,8 | 48 464 | -7,2 | 6 689 | -7,0 |
| 154 000 | Kreis Kleve | 29 129 | +6,3 | 5 690 | -5,4 | 58 570 | +7,2 | 10 083 | -3,8 |
| 154 004 | Bedburg-Hau | 445 | +5,0 | 126 | +55,6 | 1 044 | -27,0 | 569 | +8,6 |
| 154 008 | Emmerich am Rhein, Stadt | 1 142 | +5,4 | 265 | +5,2 | 2 148 | +12,3 | 539 | +12,3 |
| 154 012 | Geldern, Stadt | 2 178 | +0,5 | 90 | -43,0 | 8 636 | -2,6 | 411 | -32,6 |
| 154 016 | Goch, Stadt | 2 865 | -5,0 | 449 | -27,5 | 6 320 | +11,1 | 1 143 | -3,9 |
| 154 020 | Issum | . | . | . | . | . | . | . | . |
| 154 024 | Kalkar, Stadt | 5 067 | -23,3 | 1 463 | -38,6 | 9 333 | -15,1 | 2 333 | -41,4 |
| 154 028 | Kerken | . | . | . | . | . | . | . | . |
| 154 032 | Kevelaer, Stadt | 2 927 | +29,5 | 343 | +31,4 | 5 526 | +33,5 | 727 | +31,0 |
| 154 036 | Kleve, Stadt | 4 386 | +7,6 | 845 | +7,5 | 8 234 | +6,0 | 1 635 | +14,6 |
| 154 040 | Kranenburg | 1 841 | +85,4 | 225 | x | 3 785 | +77,0 | 447 | x |
| 154 044 | Rees, Stadt | 1 430 | +22,2 | 130 | +21,5 | 2 483 | +20,5 | 206 | +27,2 |
| 154 048 | Rheurdt | 686 | +115,7 | 23 | +43,8 | 1 684 | +154,4 | 71 | +163,0 |
| 154 052 | Straelen, Stadt | 1 186 | +10,2 | 84 | -18,4 | 1 865 | +3,2 | 134 | +9,8 |
| 154 056 | Uedem | 1 002 | +15,7 | 5 | - | 2 120 | -11,3 | 5 | - |
| 154 060 | Wachtendonk | 244 | -37,1 | 43 | +79,2 | 354 | -49,9 | 49 | +88,5 |
| 154 064 | Weeze | 3 223 | +28,5 | 1 502 | +36,7 | 4 199 | +35,2 | 1 655 | +47,9 |
| 158 000 | Kreis Mettmann | 51 435 | +2,8 | 13 956 | +15,0 | 92 386 | +0,9 | 25 712 | +8,4 |
| 158 004 | Erkrath, Stadt | 1 649 | -18,6 | 483 | +3,0 | 2 921 | -18,6 | 962 | +5,0 |
| 158 008 | Haan, Stadt | 4 762 | +17,8 | 434 | -1,1 | 11 355 | +2,2 | 1 047 | -7,3 |
| 158 012 | Heiligenhaus, Stadt | 1 246 | +11,0 | 307 | +29,5 | 2 182 | +17,9 | 634 | +25,3 |
| 158 016 | Hilden, Stadt | 5 177 | -11,5 | 1 083 | -9,8 | 12 228 | -6,1 | 2 875 | -7,9 |
| 158 020 | Langenfeld (Rhld.), Stadt | 3 061 | +7,3 | 450 | +3,2 | 5 594 | +5,9 | 1 130 | -9,1 |
| 158 024 | Mettmann, Stadt | 7 507 | +9,4 | 2 455 | +20,6 | 12 131 | +2,4 | 3 910 | +10,8 |
| 158 026 | Monheim am Rhein, Stadt | 3 216 | +22,5 | 971 | +29,8 | 5 237 | +30,4 | 1 576 | +19,1 |
| 158 028 | Ratings, Stadt | 21 529 | +1,2 | 7 320 | +18,0 | 34 495 | +1,0 | 12 301 | +11,8 |
| 158 032 | Velbert, Stadt | 3 161 | -3,2 | 442 | +21,1 | 5 706 | -10,1 | 977 | +22,1 |
| 158 036 | Wülfrath, Stadt | 127 | +38,0 | 11 | +120,0 | 537 | +34,9 | 300 | +100,0 |
| 162 000 | Rhein-Kreis Neuss | 42 535 | -1,0 | 12 403 | +0,6 | 93 605 | +3,2 | 21 736 | +3,9 |
| 162 004 | Dormagen, Stadt | 2 955 | +1,1 | 633 | +1,6 | 10 238 | -2,6 | 1 294 | -1,5 |
| 162 008 | Grevenbroich, Stadt | 2 534 | -15,6 | 600 | -34,5 | 5 815 | +0,3 | 1 478 | -2,2 |
| 162 012 | Jüchen | 488 | +60,0 | 245 | +41,6 | 809 | +81,4 | 385 | +52,2 |
| 162 016 | Kaarst, Stadt | 5 076 | +4,4 | 1 058 | +3,2 | 8 317 | +4,1 | 1 553 | -4,1 |
| 162 020 | Korschenbroich, Stadt | 739 | -5,6 | 27 | -25,0 | 7 859 | -2,1 | 64 | -37,3 |
| 162 022 | Meerbusch, Stadt | 3 500 | +1,4 | 639 | +23,1 | 16 769 | +6,3 | 2 180 | -7,4 |
| 162 024 | Neuss, Stadt | 26 998 | -1,5 | 9 159 | +1,8 | 43 295 | +4,0 | 14 676 | +7,1 |
| 162 028 | Rommerskirchen | 245 | +17,2 | 42 | +16,7 | 503 | +3,7 | 106 | +47,2 |
| 166 000 | Kreis Viersen | 15 678 | +8,9 | 1 916 | +1,5 | 33 169 | +7,7 | 5 535 | +9,0 |
| 166 004 | Brüggen | 1 539 | +23,4 | 182 | -4,2 | 2 929 | +14,6 | 332 | -8,8 |
| 166 008 | Grefrath | 806 | +6,8 | 116 | -16,5 | 1 977 | -7,4 | 663 | -17,4 |
| 166 012 | Kempfen, Stadt | 1 359 | +21,0 | 116 | -3,3 | 4 119 | +20,4 | 377 | -21,1 |
| 166 016 | Nettetal, Stadt | 5 194 | +10,8 | 231 | -14,1 | 10 893 | +19,2 | 385 | -30,0 |
| 166 020 | Niederkrüchten | 448 | +9,5 | 58 | +56,8 | 954 | +9,0 | 97 | +27,6 |
| 166 024 | Schwalmtal | . | . | . | . | . | . | . | . |
| 166 028 | Tönisvorst, Stadt | . | . | . | . | . | . | . | . |
| 166 032 | Viersen, Stadt | 1 239 | +9,7 | 101 | -42,3 | 2 003 | -4,6 | 197 | -49,1 |
| 166 036 | Willich, Stadt | 4 490 | +2,6 | 976 | +14,3 | 9 359 | +8,3 | 3 283 | +45,3 |
| 170 000 | Kreis Wesel | 30 024 | +9,8 | 4 807 | +1,2 | 51 507 | +8,9 | 9 408 | -4,2 |
| 170 004 | Alpen | 172 | +11,0 | 6 | +50,0 | 307 | +14,1 | 14 | +250,0 |
| 170 008 | Dinslaken, Stadt | 2 174 | +19,3 | 348 | +46,2 | 3 974 | +12,3 | 668 | +17,0 |
| 170 012 | Hamminkeln, Stadt | 1 603 | +13,1 | 134 | +55,8 | 2 439 | +14,4 | 241 | +61,7 |
| 170 016 | Hünxe | 514 | +15,5 | 134 | +18,6 | 613 | -11,3 | 142 | -23,2 |
| 170 020 | Kamp-Lintfort, Stadt | 1 926 | +44,3 | 124 | -13,3 | 2 915 | +23,5 | 236 | +1,7 |

Anmerkungen Seite 9

Noch: 2.1 Kapazität und Leistung der Beherbergungsstätten nach Verwaltungsbezirken

November 2016

| Amtliche Schlüsselnummer | Verwaltungsbezirk | Betriebe | | Betten | | | Mittlere Aufenthaltsdauer ³⁾ | |
|--------------------------|-----------------------------|--------------|---------------------------|---------------|---------------------------|-----------------------------------|---|---------------------|
| | | geöffnete | Veränderung ¹⁾ | angebotene | Veränderung ¹⁾ | mittlere Auslastung ²⁾ | aller Gäste | ausländischer Gäste |
| | Noch: Kreis Wesel | | | | | | | |
| 170 024 | Moers, Stadt | 13 | – | 729 | +0,1 | 44,3 | 1,6 | 1,8 |
| 170 028 | Neukirchen-Vluyn, Stadt | 3 | – | 206 | –3,3 | 39,0 | 1,7 | 1,9 |
| 170 032 | Rheinberg, Stadt | 8 | +33,3 | 259 | +77,4 | 36,5 | 2,5 | 2,3 |
| 170 036 | Schermbeck | 9 | – | 569 | +13,6 | 31,3 | 1,6 | 1,8 |
| 170 040 | Sonsbeck | 6 | – | 141 | – | 29,1 | 2,5 | 2,7 |
| 170 044 | Voerde (Niederrhein), Stadt | 3 | – | 142 | +1,4 | 30,2 | 2,1 | 1,8 |
| 170 048 | Wesel, Stadt | 14 | – | 793 | –2,5 | 40,2 | 1,7 | 2,1 |
| 170 052 | Xanten, Stadt | 17 | +6,3 | 690 | +2,7 | 37,3 | 1,8 | 2,3 |
| 100 000 | Reg.-Bez. Düsseldorf | 1 031 | –1,1 | 78 263 | +1,1 | 47,4 | 1,8 | 1,9 |
| | Kreisfreie Städte | | | | | | | |
| 314 000 | Bonn | 95 | –1,0 | 9 187 | +7,0 | 47,6 | 1,7 | 1,9 |
| 315 000 | Köln | 285 | –1,7 | 31 978 | –0,7 | 53,5 | 1,6 | 1,8 |
| 316 000 | Leverkusen | 21 | +5,0 | 1 503 | –2,1 | 48,9 | 1,8 | 2,0 |
| | Städteregion Aachen | 180 | +2,9 | 9 509 | +5,3 | 42,5 | 1,9 | 1,9 |
| 334 002 | Aachen, kreisfreie Stadt | 67 | – | 5 461 | +3,4 | 51,1 | 1,9 | 1,9 |
| 334 004 | Alsdorf, Stadt | 4 | – | 122 | – | 31,5 | 2,0 | 2,6 |
| 334 008 | Baesweiler, Stadt | 4 | – | 114 | – | 33,7 | 1,7 | 1,9 |
| 334 012 | Eschweiler, Stadt | 13 | +8,3 | 306 | +6,3 | 34,7 | 1,4 | 1,2 |
| 334 016 | Herzogenrath, Stadt | 4 | – | 127 | –0,8 | 43,7 | 1,8 | 3,5 |
| 334 020 | Monschau, Stadt | 39 | +5,4 | 1 287 | +16,7 | 25,7 | 1,9 | 1,8 |
| 334 024 | Roetgen | 7 | – | 145 | +5,8 | 31,1 | 2,4 | 1,6 |
| 334 028 | Simmerath | 27 | +3,8 | 1 271 | +7,1 | 30,6 | 2,5 | 2,2 |
| 334 032 | Stolberg (Rhld.), Stadt | 8 | – | 364 | –1,9 | 30,4 | 2,0 | 2,1 |
| 334 036 | Würselen, Stadt | 7 | +16,7 | 312 | +3,7 | 44,1 | 1,8 | 1,8 |
| | Kreis Düren | 87 | +1,2 | 3 897 | –3,4 | 34,8 | 2,9 | 5,9 |
| 358 004 | Aldenhoven | 3 | – | 40 | – | 22,8 | 3,0 | – |
| 358 008 | Düren, Stadt | 12 | –7,7 | 510 | –28,5 | 42,2 | 1,8 | 1,8 |
| 358 012 | Heimbach, Stadt | 23 | +4,5 | 1 635 | +1,3 | 35,8 | 7,2 | 13,3 |
| 358 016 | Hürtgenwald | 7 | – | 312 | +1,0 | 36,9 | 2,5 | 3,0 |
| 358 020 | Inden | 2 | – | 50 | – | . | . | . |
| 358 024 | Jülich, Stadt | 9 | – | 454 | +0,2 | 42,1 | 1,9 | 1,9 |
| 358 028 | Kreuzau | 6 | +50,0 | 142 | +115,2 | 27,6 | 2,5 | 2,1 |
| 358 032 | Langerwehe | 1 | – | 10 | – | – | – | – |
| 358 036 | Linnich, Stadt | 3 | – | 55 | +5,8 | 30,8 | 1,7 | 2,2 |
| 358 040 | Merzenich | 1 | – | 22 | – | . | . | . |
| 358 044 | Nideggen, Stadt | 16 | –5,9 | 570 | –6,3 | 23,8 | 2,3 | 2,5 |
| 358 048 | Niederzier | 3 | – | 70 | – | 19,6 | 1,3 | 1,0 |
| 358 052 | Nörvenich | 1 | – | 27 | – | . | . | . |
| 358 056 | Titz | – | – | – | – | – | – | – |
| 358 060 | Vettweiß | – | – | – | – | – | – | – |
| | Rhein-Erft-Kreis | 119 | +1,7 | 7 429 | +0,5 | 48,1 | 2,9 | 3,1 |
| 362 004 | Bedburg, Stadt | 5 | – | 258 | +57,3 | 33,9 | 2,3 | 7,8 |
| 362 008 | Bergheim, Stadt | 17 | –5,6 | 497 | –4,8 | 52,7 | 4,9 | 10,8 |
| 362 012 | Brühl, Stadt | 20 | – | 2 543 | –3,6 | 46,1 | 3,4 | 1,7 |
| 362 016 | Elsdorf, Stadt | 4 | – | 86 | – | 22,8 | 2,0 | 3,5 |
| 362 020 | Erfstadt, Stadt | 11 | – | 225 | –4,3 | 33,8 | 1,4 | 1,2 |
| 362 024 | Frechen, Stadt | 10 | – | 789 | –3,2 | 38,4 | 1,8 | 1,9 |
| 362 028 | Hürth, Stadt | 16 | – | 1 376 | +1,7 | 71,8 | 3,6 | 4,6 |
| 362 032 | Kerpen, Stadt | 17 | +13,3 | 835 | +6,5 | 43,3 | 2,5 | 1,8 |
| 362 036 | Pulheim, Stadt | 12 | +9,1 | 487 | +5,2 | 39,6 | 1,8 | 1,7 |
| 362 040 | Wesseling, Stadt | 7 | – | 333 | – | 31,3 | 2,2 | 2,0 |
| | Kreis Euskirchen | 143 | –1,4 | 5 921 | +4,9 | 31,5 | 2,6 | 2,9 |
| 366 004 | Bad Münstereifel, Stadt | 22 | – | 750 | –1,3 | 30,5 | 1,9 | 1,4 |
| 366 008 | Blankenheim | 19 | –5,0 | 653 | –0,5 | 26,3 | 2,2 | 2,1 |
| 366 012 | Dahlem | 13 | –7,1 | 1 042 | +1,6 | 23,9 | 2,7 | 3,5 |
| 366 016 | Euskirchen, Stadt | 12 | –7,7 | 564 | –1,9 | 32,8 | 1,8 | 2,5 |
| 366 020 | Hellenthal | 22 | – | 540 | +32,7 | 24,1 | 2,0 | 2,1 |
| 366 024 | Kall | 12 | +9,1 | 487 | +23,6 | 30,4 | 2,0 | 2,1 |
| 366 028 | Mechernich, Stadt | 8 | – | 164 | –3,0 | . | . | . |
| 366 032 | Nettersheim | 11 | –8,3 | 617 | –1,6 | 56,5 | 8,5 | 7,0 |
| 366 036 | Schleiden, Stadt | 18 | +12,5 | 970 | +9,2 | 27,9 | 2,8 | 3,3 |
| 366 040 | Weilerswist | 1 | –50,0 | 18 | –35,7 | . | . | . |
| 366 044 | Zülpich, Stadt | 5 | – | 116 | – | 60,1 | 6,5 | 1,5 |

Anmerkungen Seite 9

Noch: 2.1 Kapazität und Leistung der Beherbergungsstätten nach Verwaltungsbezirken

November 2016

| Amtliche Schlüsselnummer | Verwaltungsbezirk | Ankünfte | | | | Übernachtungen | | | |
|--------------------------|-----------------------------|----------------|---------------------------|---------------------|---------------------------|-----------------|---------------------------|---------------------|---------------------------|
| | | aller Gäste | Veränderung ¹⁾ | ausländischer Gäste | Veränderung ¹⁾ | aller Gäste | Veränderung ¹⁾ | ausländischer Gäste | Veränderung ¹⁾ |
| | Noch: Kreis Wesel | | | | | | | | |
| 170 024 | Moers, Stadt | 6 024 | +3,3 | 1 329 | -17,2 | 9 686 | +5,0 | 2 348 | -18,0 |
| 170 028 | Neukirchen-Vluyn, Stadt | 1 430 | -2,5 | 197 | +38,7 | 2 408 | -1,5 | 382 | +2,1 |
| 170 032 | Rheinberg, Stadt | 1 148 | +77,4 | 285 | +83,9 | 2 834 | +115,3 | 656 | +78,7 |
| 170 036 | Schermbach | 3 158 | +26,2 | 461 | -16,2 | 4 928 | +9,9 | 824 | -35,1 |
| 170 040 | Sonsbeck | 622 | +20,8 | 64 | +68,4 | 1 559 | +12,0 | 170 | +1,8 |
| 170 044 | Voerde (Niederrhein), Stadt | 619 | +3,0 | 67 | -16,3 | 1 287 | -2,9 | 122 | -26,5 |
| 170 048 | Wesel, Stadt | 5 859 | -5,0 | 1 256 | +10,0 | 9 833 | -7,0 | 2 683 | +1,1 |
| 170 052 | Xanten, Stadt | 4 775 | +7,6 | 402 | -11,8 | 8 724 | +15,6 | 922 | +12,6 |
| 100 000 | Reg.-Bez. Düsseldorf | 610 869 | +5,3 | 181 022 | +7,7 | 1118 375 | +5,4 | 335 028 | +6,1 |
| | Kreisfreie Städte | | | | | | | | |
| 314 000 | Bonn | 76 836 | +4,6 | 13 629 | +14,5 | 131 364 | +0,3 | 25 438 | +8,9 |
| 315 000 | Köln | 312 887 | +2,2 | 95 050 | +4,2 | 514 887 | +2,9 | 171 355 | +3,1 |
| 316 000 | Leverkusen | 12 303 | +2,7 | 3 648 | +28,2 | 22 028 | +4,0 | 7 407 | +31,7 |
| 334 000 | Städteregion Aachen | 64 198 | +5,2 | 18 390 | -2,0 | 122 784 | +2,8 | 34 286 | -3,5 |
| 334 002 | Aachen, kreisfreie Stadt | 45 215 | +7,4 | 12 728 | +0,6 | 85 234 | +6,6 | 23 998 | -1,2 |
| 334 004 | Alsdorf, Stadt | 577 | -12,4 | 75 | +1,4 | 1 153 | -32,1 | 195 | -10,1 |
| 334 008 | Baesweiler, Stadt | 661 | -14,2 | 142 | -6,6 | 1 151 | -8,1 | 264 | -14,8 |
| 334 012 | Eschweiler, Stadt | 2 326 | +23,2 | 1 065 | +3,5 | 3 188 | +18,0 | 1 267 | -1,8 |
| 334 016 | Herzogenrath, Stadt | 932 | -1,4 | 13 | -31,6 | 1 666 | +2,9 | 45 | -43,0 |
| 334 020 | Monschau, Stadt | 5 316 | +4,4 | 1 969 | -10,4 | 9 950 | +17,3 | 3 599 | +6,8 |
| 334 024 | Roetgen | 590 | +4,8 | 149 | +79,5 | 1 403 | +11,0 | 245 | +82,8 |
| 334 028 | Simmerath | 4 681 | -3,9 | 1 463 | -14,4 | 11 585 | -20,6 | 3 156 | -23,7 |
| 334 032 | Stolberg (Rhld.), Stadt | 1 665 | -14,8 | 354 | -30,0 | 3 325 | -11,5 | 750 | -31,9 |
| 334 036 | Würselen, Stadt | 2 235 | +1,0 | 432 | +24,9 | 4 129 | +0,7 | 767 | +30,0 |
| 358 000 | Kreis Düren | 14 449 | -2,7 | 2 685 | -10,6 | 42 274 | +6,0 | 15 794 | -2,1 |
| 358 004 | Aldenhoven | 91 | -18,0 | - | - | 273 | -3,9 | - | - |
| 358 008 | Düren, Stadt | 3 637 | +0,3 | 625 | -10,1 | 6 549 | +4,7 | 1 124 | -13,5 |
| 358 012 | Heimbach, Stadt | 2 458 | -5,4 | 908 | -26,3 | 17 694 | +5,0 | 12 111 | -0,4 |
| 358 016 | Hürtgenwald | 1 391 | -28,4 | 225 | -44,3 | 3 452 | -2,7 | 679 | -39,8 |
| 358 020 | Inden | . | . | . | . | . | . | . | . |
| 358 024 | Jülich, Stadt | 3 152 | +25,3 | 558 | +76,6 | 6 074 | +24,0 | 1 079 | +86,7 |
| 358 028 | Kreuzau | 469 | +103,0 | 27 | +3,8 | 1 177 | +101,5 | 56 | -44,0 |
| 358 032 | Langerwehe | - | - | - | - | - | - | - | - |
| 358 036 | Linnich, Stadt | 293 | +32,0 | 98 | +66,1 | 508 | +27,3 | 217 | +82,4 |
| 358 040 | Merzenich | . | . | . | . | . | . | . | . |
| 358 044 | Nideggen, Stadt | 2 211 | -18,3 | 189 | -14,1 | 5 091 | -5,9 | 468 | -31,8 |
| 358 048 | Niederzier | 314 | -22,5 | 18 | +38,5 | 411 | -37,2 | 18 | -5,3 |
| 358 052 | Nörvenich | . | . | . | . | . | . | . | . |
| 358 056 | Titz | - | - | - | - | - | - | - | - |
| 358 060 | Vettweiß | - | - | - | - | - | - | - | - |
| 362 000 | Rhein-Erft-Kreis | 36 649 | +13,5 | 5 048 | +16,7 | 105 195 | -0,3 | 15 441 | +7,7 |
| 362 004 | Bedburg, Stadt | 1 156 | -1,7 | 145 | +163,6 | 2 623 | +53,5 | 1 127 | x |
| 362 008 | Bergheim, Stadt | 1 616 | +13,9 | 290 | +29,5 | 7 852 | +7,0 | 3 140 | +21,0 |
| 362 012 | Brühl, Stadt | 9 886 | -7,2 | 931 | +13,1 | 33 288 | +9,9 | 1 600 | +31,7 |
| 362 016 | Elsdorf, Stadt | 289 | -22,7 | 30 | +3,4 | 589 | -31,5 | 106 | -20,9 |
| 362 020 | Erfstadt, Stadt | 1 632 | +12,3 | 55 | +358,3 | 2 355 | +2,0 | 67 | +157,7 |
| 362 024 | Frechen, Stadt | 4 973 | -5,4 | 1 153 | -4,9 | 9 092 | +0,5 | 2 139 | +3,2 |
| 362 028 | Hürth, Stadt | 8 235 | +49,9 | 997 | +14,1 | 29 636 | -21,8 | 4 624 | -25,3 |
| 362 032 | Kerpen, Stadt | 4 278 | +28,3 | 954 | +27,9 | 10 852 | +12,6 | 1 741 | +30,8 |
| 362 036 | Pulheim, Stadt | 3 150 | +60,1 | 306 | +33,6 | 5 782 | +60,7 | 529 | +17,8 |
| 362 040 | Wesseling, Stadt | 1 434 | +22,9 | 187 | +55,8 | 3 126 | +10,3 | 368 | +80,4 |
| 366 000 | Kreis Euskirchen | 21 347 | +0,9 | 2 392 | -1,8 | 55 932 | -3,1 | 7 047 | -13,2 |
| 366 004 | Bad Münstereifel, Stadt | 3 874 | -8,4 | 226 | -11,4 | 7 324 | -13,5 | 317 | -12,9 |
| 366 008 | Blankenheim | 2 311 | -10,1 | 72 | +30,9 | 5 002 | -2,3 | 150 | +23,0 |
| 366 012 | Dahlem | 2 847 | -5,5 | 1 003 | -29,7 | 7 552 | -9,7 | 3 506 | -29,5 |
| 366 016 | Euskirchen, Stadt | 3 068 | -18,7 | 415 | +169,5 | 5 545 | -26,4 | 1 022 | +86,8 |
| 366 020 | Hellenthal | 1 894 | +175,3 | 174 | +45,0 | 3 847 | +170,3 | 370 | +57,4 |
| 366 024 | Kall | 2 183 | +16,4 | 58 | -6,5 | 4 406 | -1,7 | 121 | +1,7 |
| 366 028 | Mechemich, Stadt | . | . | . | . | . | . | . | . |
| 366 032 | Nettersheim | 1 242 | +8,7 | 4 | -71,4 | 10 519 | +1,2 | 28 | -71,7 |
| 366 036 | Schleiden, Stadt | 2 861 | -2,8 | 292 | +0,3 | 7 921 | -1,2 | 970 | -18,6 |
| 366 040 | Weilerswist | . | . | . | . | . | . | . | . |
| 366 044 | Zülpich, Stadt | 337 | +21,7 | 4 | +33,3 | 2 175 | +9,5 | 6 | -40,0 |

Anmerkungen Seite 9

Noch: 2.1 Kapazität und Leistung der Beherbergungsstätten nach Verwaltungsbezirken

November 2016

| Amtliche Schlüsselnummer | Verwaltungsbezirk | Betriebe | | Betten | | | Mittlere Aufenthaltsdauer ³⁾ | |
|--------------------------|-----------------------------|--------------|---------------------------|---------------|---------------------------|-----------------------------------|---|---------------------|
| | | geöffnete | Veränderung ¹⁾ | angebotene | Veränderung ¹⁾ | mittlere Auslastung ²⁾ | aller Gäste | ausländischer Gäste |
| 370 000 | Kreis Heinsberg | 59 | +3,5 | 1 606 | -0,3 | 39,8 | 2,3 | 2,6 |
| 370 004 | Erkelenz, Stadt | 7 | -12,5 | 221 | -8,3 | 44,2 | 2,1 | 2,6 |
| 370 008 | Gangelt | 3 | - | 45 | - | 33,0 | 2,0 | 2,8 |
| 370 012 | Geilenkirchen, Stadt | 5 | +25,0 | 160 | +2,6 | 33,9 | 2,7 | 4,1 |
| 370 016 | Heinsberg, Stadt | 4 | - | 99 | - | 41,7 | 1,6 | 1,4 |
| 370 020 | Hückelhoven, Stadt | 7 | +16,7 | 174 | +3,6 | 42,5 | 1,9 | 2,1 |
| 370 024 | Selkant | 1 | x | - | - | - | - | - |
| 370 028 | Übach-Palenberg, Stadt | 3 | - | 126 | +4,1 | 27,0 | 3,3 | - |
| 370 032 | Waldfeucht | 2 | - | 42 | +2,4 | . | . | . |
| 370 036 | Wassenberg, Stadt | 14 | -6,7 | 206 | -17,9 | 30,7 | 2,0 | 2,2 |
| 370 040 | Wegberg, Stadt | 13 | +8,3 | 533 | +9,0 | 47,1 | 2,8 | 2,4 |
| 374 000 | Oberbergischer Kreis | 100 | -2,0 | 5 517 | - | 40,5 | 2,9 | 3,1 |
| 374 004 | Bergneustadt, Stadt | 6 | -14,3 | 358 | -23,2 | 30,0 | 1,9 | 2,3 |
| 374 008 | Engelskirchen | 6 | -14,3 | 390 | -4,2 | 79,6 | 6,6 | 2,1 |
| 374 012 | Gummersbach, Stadt | 14 | - | 875 | +0,7 | 40,6 | 2,2 | 3,0 |
| 374 016 | Hückeswagen, Stadt | 5 | -16,7 | 203 | - | . | . | . |
| 374 020 | Lindlar | 15 | +7,1 | 448 | +55,6 | 30,5 | 2,4 | 9,0 |
| 374 024 | Marienthal | 4 | - | 280 | +0,7 | 30,2 | 1,9 | 2,4 |
| 374 028 | Morsbach | 2 | - | 209 | +0,5 | . | . | . |
| 374 032 | Nümbrecht | 9 | +12,5 | 755 | -11,7 | 52,0 | 3,9 | 2,4 |
| 374 036 | Radevormwald, Stadt | 9 | - | 594 | -1,7 | 32,4 | 2,3 | 1,5 |
| 374 040 | Reichshof | 9 | -10,0 | 412 | -6,2 | 60,6 | 10,4 | 10,7 |
| 374 044 | Waldbrohl, Stadt | 4 | -20,0 | 275 | -11,3 | 28,1 | 2,9 | 3,3 |
| 374 048 | Wiehl, Stadt | 8 | - | 410 | -3,3 | 31,2 | 1,9 | 2,2 |
| 374 052 | Wipperfürth, Stadt | 9 | +12,5 | 308 | +87,8 | 25,0 | 1,9 | 3,2 |
| 378 000 | Rhein.-Berg. Kreis | 77 | -2,5 | 3 705 | +4,7 | 42,3 | 2,2 | 2,0 |
| 378 004 | Bergisch Gladbach, Stadt | 18 | +5,9 | 1 181 | +2,3 | 44,8 | 1,8 | 1,6 |
| 378 008 | Burscheid, Stadt | 5 | - | 197 | +3,7 | 33,1 | 1,9 | 2,6 |
| 378 012 | Kürten | 8 | - | 181 | +1,1 | 34,4 | 2,2 | 1,8 |
| 378 016 | Leichlingen (Rhld.), Stadt | 11 | -8,3 | 549 | -2,1 | 61,0 | 9,9 | 6,7 |
| 378 020 | Odenthal | 6 | -14,3 | 415 | +53,7 | 33,4 | 1,7 | 1,8 |
| 378 024 | Overath, Stadt | 12 | - | 369 | +4,5 | 27,5 | 2,0 | 2,9 |
| 378 028 | Rösrath, Stadt | 6 | - | 273 | - | 53,5 | 1,7 | 1,8 |
| 378 032 | Wermelskirchen, Stadt | 11 | -8,3 | 540 | -3,4 | 34,9 | 1,7 | 1,8 |
| 382 000 | Rhein-Sieg-Kreis | 147 | -3,9 | 9 523 | -1,5 | 39,5 | 2,0 | 2,2 |
| 382 004 | Alfter | 5 | - | 191 | - | 49,0 | 2,2 | 2,5 |
| 382 008 | Bad Honnef, Stadt | 14 | -12,5 | 1 266 | -1,8 | 42,9 | 1,8 | 2,2 |
| 382 012 | Bornheim, Stadt | 15 | - | 578 | -4,1 | 35,8 | 2,9 | 3,7 |
| 382 016 | Eitorf | 3 | -25,0 | 283 | -3,4 | 33,7 | 1,5 | 2,1 |
| 382 020 | Hennef (Sieg), Stadt | 13 | - | 1 067 | -1,9 | 59,3 | 3,9 | 3,7 |
| 382 024 | Königswinter, Stadt | 23 | -4,2 | 1 811 | -3,3 | 37,3 | 1,7 | 1,9 |
| 382 028 | Lohmar, Stadt | 6 | -14,3 | 212 | +7,1 | 28,6 | 1,4 | 1,5 |
| 382 032 | Meckenheim, Stadt | 4 | - | 196 | -1,5 | 55,3 | 1,8 | 1,7 |
| 382 036 | Much | 6 | - | 327 | -3,8 | . | . | . |
| 382 040 | Neunkirchen-Seelscheid | 2 | - | 24 | - | . | . | . |
| 382 044 | Niederkassel, Stadt | 6 | - | 224 | +0,9 | 36,9 | 1,6 | 2,4 |
| 382 048 | Rheinbach, Stadt | 6 | - | 301 | +4,5 | 44,0 | 1,6 | 1,5 |
| 382 052 | Ruppichteroth | 2 | - | 86 | -4,4 | . | . | . |
| 382 056 | Sankt Augustin, Stadt | 3 | - | 126 | - | 51,2 | 1,7 | 2,2 |
| 382 060 | Siegburg, Stadt | 13 | -7,1 | 701 | -4,6 | 39,9 | 1,8 | 2,7 |
| 382 064 | Swisttal | 5 | - | 854 | +2,3 | 16,0 | 3,9 | 1,0 |
| 382 068 | Troisdorf, Stadt | 9 | +12,5 | 718 | +8,3 | 48,6 | 2,0 | 2,1 |
| 382 072 | Wachtberg | 4 | - | 251 | +1,6 | 31,3 | 1,8 | 2,0 |
| 382 076 | Windeck | 8 | -11,1 | 307 | -16,3 | 16,7 | 2,0 | 1,8 |
| 300 000 | Reg.-Bez. Köln | 1 313 | -0,5 | 89 775 | +1,1 | 46,0 | 1,9 | 2,0 |
| | Kreisfreie Städte | | | | | | | |
| 512 000 | Bottrop | 12 | - | 619 | - | 40,8 | 2,0 | 2,2 |
| 513 000 | Gelsenkirchen | 22 | - | 2 133 | +1,2 | 53,1 | 2,6 | 2,6 |
| 515 000 | Münster | 78 | -2,5 | 7 863 | -4,6 | 47,0 | 2,0 | 1,8 |

Anmerkungen Seite 9

Noch: 2.1 Kapazität und Leistung der Beherbergungsstätten nach Verwaltungsbezirken

November 2016

| Amtliche Schlüsselnummer | Verwaltungsbezirk | Ankünfte | | | | Übernachtungen | | | |
|--------------------------|-----------------------------|----------------|---------------------------|---------------------|---------------------------|-----------------|---------------------------|---------------------|---------------------------|
| | | aller Gäste | Veränderung ¹⁾ | ausländischer Gäste | Veränderung ¹⁾ | aller Gäste | Veränderung ¹⁾ | ausländischer Gäste | Veränderung ¹⁾ |
| 370 000 | Kreis Heinsberg | 9 163 | +2,7 | 1 295 | -2,0 | 20 848 | +4,6 | 3 307 | +7,0 |
| 370 004 | Erkelenz, Stadt | 1 395 | -1,2 | 342 | -14,1 | 2 933 | +15,3 | 887 | -1,9 |
| 370 008 | Gangelt | 533 | -11,9 | 104 | +22,4 | 1 043 | -18,1 | 286 | -24,3 |
| 370 012 | Geilenkirchen, Stadt | 611 | +18,6 | 197 | +5,3 | 1 628 | +31,6 | 802 | +45,8 |
| 370 016 | Heinsberg, Stadt | 919 | +6,1 | 188 | +11,2 | 1 463 | -1,4 | 267 | -9,2 |
| 370 020 | Hückelhoven, Stadt | 1 204 | +3,1 | 178 | +19,5 | 2 297 | +2,7 | 365 | +34,7 |
| 370 024 | Selfkant | - | - | - | - | - | - | - | - |
| 370 028 | Übach-Palenberg, Stadt | 310 | +13,1 | - | - | 1 019 | -3,3 | - | - |
| 370 032 | Waldfeucht | . | . | . | . | . | . | . | . |
| 370 036 | Wassenberg, Stadt | 1 340 | +8,7 | 59 | -42,7 | 2 618 | +15,3 | 129 | -48,4 |
| 370 040 | Wegberg, Stadt | 2 740 | +0,7 | 198 | +7,0 | 7 579 | - | 484 | +36,7 |
| 374 000 | Oberbergischer Kreis | 22 952 | +7,1 | 1 894 | +11,4 | 67 247 | +4,1 | 5 804 | +43,1 |
| 374 004 | Bergneustadt, Stadt | 1 679 | +3,1 | 57 | -19,7 | 3 225 | +15,2 | 130 | -9,1 |
| 374 008 | Engelskirchen | 1 403 | +6,0 | 16 | -74,6 | 9 317 | -1,3 | 34 | -76,1 |
| 374 012 | Gummersbach, Stadt | 4 909 | +14,8 | 1 130 | +17,7 | 10 654 | +21,5 | 3 393 | +61,3 |
| 374 016 | Hückeswagen, Stadt | . | . | . | . | . | . | . | . |
| 374 020 | Lindlar | 1 830 | +134,0 | 64 | +77,8 | 4 466 | +80,6 | 578 | +92,0 |
| 374 024 | Marienheide | 1 345 | +4,8 | 192 | +34,3 | 2 534 | +8,8 | 469 | +28,8 |
| 374 028 | Morsbach | . | . | . | . | . | . | . | . |
| 374 032 | Nümbrecht | 3 019 | -12,5 | 40 | -42,9 | 11 767 | -11,6 | 96 | -49,5 |
| 374 036 | Radevormwald, Stadt | 2 465 | +2,0 | 50 | +100,0 | 5 780 | -13,6 | 77 | +83,3 |
| 374 040 | Reichshof | 722 | -8,3 | 3 | -25,0 | 7 484 | -10,1 | 32 | +23,1 |
| 374 044 | Waldbrol, Stadt | 757 | +52,3 | 32 | +357,1 | 2 170 | +85,5 | 105 | +320,0 |
| 374 048 | Wiehl, Stadt | 1 982 | -4,4 | 81 | -24,3 | 3 849 | -3,5 | 179 | -17,9 |
| 374 052 | Wipperfürth, Stadt | 1 203 | +71,6 | 132 | +30,7 | 2 309 | +69,2 | 417 | +38,5 |
| 378 000 | Rhein.-Berg. Kreis | 21 638 | +1,5 | 2 514 | -8,2 | 47 032 | +5,1 | 5 052 | -2,1 |
| 378 004 | Bergisch Gladbach, Stadt | 8 886 | -0,8 | 1 357 | +0,1 | 15 889 | +2,4 | 2 225 | -1,5 |
| 378 008 | Burscheid, Stadt | 1 028 | +12,2 | 113 | -29,8 | 1 956 | +14,3 | 299 | -36,4 |
| 378 012 | Kürten | 865 | +25,5 | 53 | +39,5 | 1 874 | +29,3 | 95 | +33,8 |
| 378 016 | Leichlingen (Rhld.), Stadt | 1 014 | -24,8 | 54 | -69,7 | 10 064 | -1,6 | 364 | -10,8 |
| 378 020 | Odenthal | 2 494 | +50,7 | 139 | +85,3 | 4 163 | +52,0 | 252 | +73,8 |
| 378 024 | Overath, Stadt | 1 492 | +1,4 | 353 | +54,8 | 3 046 | +26,3 | 1 008 | +90,9 |
| 378 028 | Rösrath, Stadt | 2 516 | +4,8 | 244 | -18,1 | 4 383 | +2,8 | 446 | -14,9 |
| 378 032 | Wermelskirchen, Stadt | 3 343 | -13,6 | 201 | -50,5 | 5 657 | -11,9 | 363 | -51,7 |
| 382 000 | Rhein-Sieg-Kreis | 55 487 | +1,0 | 5 912 | +11,7 | 113 043 | +0,7 | 13 251 | +11,2 |
| 382 004 | Alfter | 1 299 | +17,6 | 23 | -23,3 | 2 806 | -14,1 | 58 | -61,3 |
| 382 008 | Bad Honnef, Stadt | 9 300 | +1,7 | 496 | +35,1 | 16 296 | -3,2 | 1 074 | +40,6 |
| 382 012 | Bornheim, Stadt | 2 151 | +2,6 | 232 | +82,7 | 6 210 | +4,6 | 860 | +43,8 |
| 382 016 | Eitorf | 1 886 | +6,6 | 52 | +48,6 | 2 857 | -7,9 | 110 | +20,9 |
| 382 020 | Hennef (Sieg), Stadt | 4 901 | +0,3 | 292 | +1,4 | 18 967 | +23,1 | 1 072 | +21,4 |
| 382 024 | Königswinter, Stadt | 11 865 | -3,3 | 1 318 | +2,2 | 20 389 | -12,7 | 2 561 | -15,6 |
| 382 028 | Lohmar, Stadt | 1 274 | +1,4 | 82 | -6,8 | 1 821 | +3,4 | 121 | -16,6 |
| 382 032 | Meckenheim, Stadt | 1 762 | +69,6 | 297 | +104,8 | 3 251 | +81,3 | 507 | +112,1 |
| 382 036 | Much | . | . | . | . | . | . | . | . |
| 382 040 | Neunkirchen-Seelscheid | . | . | . | . | . | . | . | . |
| 382 044 | Niederkassel, Stadt | 1 583 | -1,9 | 306 | +15,0 | 2 478 | -9,7 | 723 | +31,5 |
| 382 048 | Rheinbach, Stadt | 2 471 | -4,9 | 247 | -20,6 | 3 969 | -3,2 | 375 | -31,9 |
| 382 052 | Ruppichteroth | . | . | . | . | . | . | . | . |
| 382 056 | Sankt Augustin, Stadt | 1 161 | -4,0 | 36 | -2,7 | 1 936 | -8,6 | 78 | +9,9 |
| 382 060 | Siegburg, Stadt | 4 740 | -3,2 | 744 | +8,8 | 8 382 | -4,4 | 2 031 | -3,0 |
| 382 064 | Swisttal | 1 053 | -12,5 | 136 | -22,7 | 4 094 | -18,5 | 136 | -50,7 |
| 382 068 | Troisdorf, Stadt | 5 209 | +9,3 | 1 248 | +8,1 | 10 463 | +23,3 | 2 644 | +48,5 |
| 382 072 | Wachtberg | 1 290 | +15,4 | 158 | +143,1 | 2 356 | +21,7 | 315 | +94,4 |
| 382 076 | Windeck | 777 | -37,4 | 12 | +9,1 | 1 540 | -37,6 | 21 | - |
| 300 000 | Reg.-Bez. Köln | 647 909 | +3,2 | 152 457 | +4,8 | 1242 634 | +2,1 | 304 182 | +3,7 |
| | Kreisfreie Städte | | | | | | | | |
| 512 000 | Bottrop | 3 746 | +0,2 | 611 | +10,9 | 7 585 | +5,3 | 1 318 | +30,0 |
| 513 000 | Gelsenkirchen | 12 893 | +1,0 | 1 849 | -0,5 | 34 052 | +3,3 | 4 762 | -4,6 |
| 515 000 | Münster | 56 538 | -5,0 | 4 255 | -15,8 | 112 662 | -4,4 | 7 498 | -14,3 |

Anmerkungen Seite 9

Noch: 2.1 Kapazität und Leistung der Beherbergungsstätten nach Verwaltungsbezirken

November 2016

| Amtliche Schlüsselnummer | Verwaltungsbezirk | Betriebe | | Betten | | | Mittlere Aufenthaltsdauer ³⁾ | |
|--------------------------|-----------------------------|------------|---------------------------|--------------|---------------------------|-----------------------------------|---|---------------------|
| | | geöffnete | Veränderung ¹⁾ | angebotene | Veränderung ¹⁾ | mittlere Auslastung ²⁾ | aller Gäste | ausländischer Gäste |
| 554 000 | Kreis Borken | 133 | -6,3 | 5 268 | -7,4 | 30,7 | 1,9 | 2,3 |
| 554 004 | Ahaus, Stadt | 13 | - | 564 | -0,2 | 27,1 | 1,9 | 1,8 |
| 554 008 | Bocholt, Stadt | 17 | -15,0 | 593 | -13,4 | 39,9 | 1,9 | 2,1 |
| 554 012 | Borken, Stadt | 16 | - | 692 | -14,7 | 38,5 | 2,3 | 9,0 |
| 554 016 | Gescher, Stadt | 3 | -25,0 | 106 | -19,1 | . | . | . |
| 554 020 | Gronau (Westf.), Stadt | 19 | -5,0 | 787 | -1,7 | 29,9 | 1,9 | 2,8 |
| 554 024 | Heek | 2 | - | 178 | - | . | . | . |
| 554 028 | Heiden | 2 | -33,3 | 49 | -59,5 | . | . | . |
| 554 032 | Isselburg, Stadt | 5 | - | 138 | - | 30,2 | 2,1 | 1,2 |
| 554 036 | Legden | 6 | -14,3 | 586 | -3,6 | 29,8 | 1,6 | 1,2 |
| 554 040 | Raesfeld | 7 | -12,5 | 199 | +2,1 | 29,5 | 1,6 | 1,3 |
| 554 044 | Reken | 10 | - | 279 | - | 23,3 | 1,7 | 2,2 |
| 554 048 | Rhede, Stadt | 5 | - | 82 | -2,4 | 30,8 | 1,5 | 1,2 |
| 554 052 | Schöppingen | 8 | - | 244 | -3,2 | 16,9 | 1,9 | 3,6 |
| 554 056 | Stadtlohn, Stadt | 3 | - | 41 | -16,3 | 32,8 | 1,9 | - |
| 554 060 | Südlohn | 3 | - | 159 | - | 35,8 | 1,7 | 1,6 |
| 554 064 | Velen, Stadt | 8 | - | 410 | -0,2 | 23,9 | 1,5 | 1,7 |
| 554 068 | Vreden, Stadt | 6 | -14,3 | 161 | -27,1 | 33,1 | 1,6 | 1,7 |
| 558 000 | Kreis Coesfeld | 83 | -1,2 | 4 001 | +3,0 | 48,0 | 3,6 | 2,3 |
| 558 004 | Ascheberg | 7 | - | 361 | -0,6 | 28,0 | 1,8 | 1,6 |
| 558 008 | Billerbeck, Stadt | 6 | - | 362 | +11,7 | 47,1 | 2,4 | 2,1 |
| 558 012 | Coesfeld, Stadt | 9 | +12,5 | 332 | +2,5 | 40,5 | 1,5 | 1,4 |
| 558 016 | Dülmen, Stadt | 12 | - | 424 | - | 35,3 | 2,1 | 4,3 |
| 558 020 | Havixbeck | 8 | - | 222 | -0,4 | 13,2 | 2,5 | 2,5 |
| 558 024 | Lüdinghausen, Stadt | 9 | - | 156 | - | 22,6 | 1,7 | 2,0 |
| 558 028 | Nordkirchen | 4 | -20,0 | 1 162 | +9,9 | . | . | . |
| 558 032 | Nottuln | 11 | - | 456 | -0,7 | 19,5 | 1,9 | 2,0 |
| 558 036 | Olfen, Stadt | 4 | +33,3 | 56 | - | 37,0 | 1,5 | 1,1 |
| 558 040 | Rosendahl | 3 | - | 83 | - | . | . | . |
| 558 044 | Senden | 10 | -16,7 | 387 | -6,5 | 30,8 | 1,5 | 2,3 |
| 562 000 | Kreis Recklinghausen | 92 | -2,1 | 4 467 | -3,7 | 43,9 | 1,8 | 2,0 |
| 562 004 | Castrop-Rauxel, Stadt | 9 | - | 501 | -1,4 | 41,6 | 1,6 | 2,0 |
| 562 008 | Datteln, Stadt | 10 | -9,1 | 345 | -4,4 | 55,3 | 2,4 | 2,1 |
| 562 012 | Dorsten, Stadt | 19 | - | 452 | -18,0 | 33,5 | 2,1 | 2,7 |
| 562 014 | Gladbeck, Stadt | 6 | - | 455 | - | 64,9 | 1,9 | 2,1 |
| 562 016 | Haltern am See, Stadt | 19 | -5,0 | 946 | -3,6 | 39,8 | 1,8 | 1,4 |
| 562 020 | Herten, Stadt | 4 | - | 220 | +1,9 | 37,3 | 1,5 | 1,5 |
| 562 024 | Marl, Stadt | 9 | - | 430 | +0,5 | 33,1 | 1,8 | 2,1 |
| 562 028 | Oer-Erkenschwick, Stadt | 5 | - | 458 | -4,6 | 29,5 | 1,8 | 1,3 |
| 562 032 | Recklinghausen, Stadt | 8 | - | 574 | - | 59,2 | 1,7 | 1,9 |
| 562 036 | Waltrop, Stadt | 3 | - | 86 | - | 44,2 | 2,0 | 4,0 |
| 566 000 | Kreis Steinfurt | 178 | - | 5 513 | +3,1 | 35,0 | 2,4 | 2,7 |
| 566 004 | Altenberge | 4 | - | 192 | - | 34,1 | 1,6 | 5,1 |
| 566 008 | Emsdetten, Stadt | 11 | - | 412 | -1,7 | 21,4 | 1,9 | 5,6 |
| 566 012 | Greven, Stadt | 12 | - | 363 | - | 30,3 | 1,5 | 1,2 |
| 566 016 | Hörstel, Stadt | 16 | - | 389 | -1,5 | 38,8 | 2,1 | 2,7 |
| 566 020 | Hopsten | 2 | - | 22 | -33,3 | . | . | . |
| 566 024 | Horstmar, Stadt | 3 | - | 55 | - | 36,5 | 2,3 | - |
| 566 028 | Ibbenbüren, Stadt | 15 | +7,1 | 459 | +3,6 | 30,4 | 1,5 | 1,7 |
| 566 032 | Ladbergen | 9 | - | 175 | -0,6 | 33,5 | 1,6 | 1,2 |
| 566 036 | Laer | 3 | - | 76 | - | 30,9 | 2,7 | 4,4 |
| 566 040 | Lengerich, Stadt | 8 | - | 170 | -0,6 | 33,8 | 2,7 | 4,1 |
| 566 044 | Lienen | 7 | - | 125 | - | 42,7 | 5,4 | 10,9 |
| 566 048 | Lotte | 1 | - | 14 | - | . | . | . |
| 566 052 | Metelen | 2 | - | 32 | - | . | . | . |
| 566 056 | Mettingen | 8 | - | 288 | +26,3 | 46,3 | 8,1 | 2,5 |
| 566 060 | Neuenkirchen | 3 | - | 98 | +2,1 | 43,8 | 3,9 | 14,0 |
| 566 064 | Nordwalde | 3 | - | 172 | +6,2 | 33,7 | 2,3 | 6,7 |
| 566 068 | Ochtrup, Stadt | 5 | - | 103 | +1,0 | 33,8 | 1,6 | 1,7 |
| 566 072 | Recke | 5 | -16,7 | 129 | -5,8 | 29,5 | 3,8 | 1,7 |
| 566 076 | Rheine, Stadt | 20 | - | 823 | +10,6 | 37,5 | 2,5 | 1,9 |
| 566 080 | Saerbeck | 5 | - | 208 | -3,7 | 30,9 | 1,9 | 1,8 |
| 566 084 | Steinfurt, Stadt | 9 | - | 240 | +1,7 | 22,8 | 2,0 | 2,9 |
| 566 088 | Tecklenburg, Stadt | 19 | - | 795 | +4,5 | 42,8 | 3,2 | 1,9 |
| 566 092 | Westerkappeln | 3 | - | 49 | - | 37,6 | 2,4 | 1,1 |
| 566 096 | Wettringen | 5 | - | 124 | - | 41,3 | 2,8 | 5,1 |

Anmerkungen Seite 9

Noch: 2.1 Kapazität und Leistung der Beherbergungsstätten nach Verwaltungsbezirken

November 2016

| Amtliche Schlüsselnummer | Verwaltungsbezirk | Ankünfte | | | | Übernachtungen | | | |
|--------------------------|-----------------------------|---------------|---------------------------|---------------------|---------------------------|----------------|---------------------------|---------------------|---------------------------|
| | | aller Gäste | Veränderung ¹⁾ | ausländischer Gäste | Veränderung ¹⁾ | aller Gäste | Veränderung ¹⁾ | ausländischer Gäste | Veränderung ¹⁾ |
| 554 000 | Kreis Borken | 26 824 | +7,7 | 3 206 | +21,0 | 49 886 | +9,0 | 7 381 | +30,3 |
| 554 004 | Ahaus, Stadt | 2 532 | -14,3 | 365 | +49,6 | 4 906 | -13,3 | 652 | +45,9 |
| 554 008 | Bocholt, Stadt | 4 015 | -3,6 | 595 | -0,2 | 7 737 | -5,5 | 1 252 | -5,6 |
| 554 012 | Borken, Stadt | 3 447 | -5,4 | 163 | +3,8 | 8 038 | +1,7 | 1 464 | +250,2 |
| 554 016 | Gescher, Stadt | . | . | . | . | . | . | . | . |
| 554 020 | Gronau (Westf.), Stadt | 3 771 | +21,8 | 720 | +45,5 | 7 345 | +28,6 | 1 988 | +77,0 |
| 554 024 | Heek | . | . | . | . | . | . | . | . |
| 554 028 | Heiden | . | . | . | . | . | . | . | . |
| 554 032 | Isselburg, Stadt | 594 | +28,9 | 162 | +82,0 | 1 251 | +89,8 | 187 | +23,8 |
| 554 036 | Legden | 3 206 | +71,7 | 459 | +65,7 | 5 246 | +49,8 | 547 | +0,6 |
| 554 040 | Raesfeld | 961 | +6,8 | 57 | +50,0 | 1 577 | -3,1 | 75 | +10,3 |
| 554 044 | Reken | 1 120 | +3,9 | 98 | +22,5 | 1 954 | +13,4 | 217 | +104,7 |
| 554 048 | Rhede, Stadt | 623 | +26,1 | 89 | -4,3 | 927 | +13,2 | 105 | -14,6 |
| 554 052 | Schöppingen | 645 | +0,9 | 38 | -67,2 | 1 237 | -9,4 | 136 | -64,1 |
| 554 056 | Stadtlohn, Stadt | 214 | -18,6 | - | - | 404 | -15,1 | - | - |
| 554 060 | Südlohn | 1 010 | +2,2 | 163 | -29,4 | 1 710 | +2,2 | 254 | -31,9 |
| 554 064 | Velen, Stadt | 1 935 | +0,9 | 158 | +9,0 | 2 974 | -4,3 | 262 | -34,2 |
| 554 068 | Vreden, Stadt | 1 030 | +19,4 | 118 | +122,6 | 1 597 | +32,3 | 203 | +36,2 |
| 558 000 | Kreis Coesfeld | 16 014 | +13,1 | 1 106 | +11,5 | 57 832 | +13,6 | 2 532 | +11,1 |
| 558 004 | Ascheberg | 1 692 | +0,6 | 119 | +0,8 | 3 034 | +29,7 | 186 | -10,1 |
| 558 008 | Billerbeck, Stadt | 2 150 | +12,7 | 174 | -21,3 | 5 125 | +12,2 | 366 | -33,8 |
| 558 012 | Coesfeld, Stadt | 2 718 | +8,9 | 181 | +22,3 | 4 054 | +4,1 | 255 | -1,5 |
| 558 016 | Dülmen, Stadt | 2 137 | +17,4 | 192 | +57,4 | 4 491 | +26,3 | 819 | +143,8 |
| 558 020 | Havixbeck | 350 | +24,6 | 40 | +11,1 | 876 | +31,3 | 100 | -39,0 |
| 558 024 | Lüdinghausen, Stadt | 674 | -0,9 | 20 | +53,8 | 1 148 | +1,4 | 39 | +2,6 |
| 558 028 | Nordkirchen | . | . | . | . | . | . | . | . |
| 558 032 | Nottuln | 1 413 | +4,4 | 119 | +32,2 | 2 641 | +10,9 | 235 | +36,6 |
| 558 036 | Olfen, Stadt | 414 | +52,2 | 36 | +2,9 | 621 | +67,8 | 39 | -23,5 |
| 558 040 | Rosendahl | . | . | . | . | . | . | . | . |
| 558 044 | Senden | 2 346 | +22,0 | 199 | +17,1 | 3 580 | +10,7 | 465 | +2,0 |
| 562 000 | Kreis Recklinghausen | 32 573 | +9,5 | 4 537 | +14,9 | 59 533 | +7,6 | 9 083 | +20,4 |
| 562 004 | Castrop-Rauxel, Stadt | 3 829 | +18,6 | 357 | -27,7 | 6 245 | +12,0 | 725 | -29,3 |
| 562 008 | Datteln, Stadt | 2 481 | -4,2 | 81 | +39,7 | 5 934 | +8,3 | 168 | -15,2 |
| 562 012 | Dorsten, Stadt | 2 334 | +11,1 | 229 | +19,9 | 4 854 | +7,5 | 616 | -32,6 |
| 562 014 | Gladbeck, Stadt | 4 696 | +4,3 | 1 901 | +17,0 | 8 904 | +11,7 | 3 934 | +50,2 |
| 562 016 | Haltern am See, Stadt | 6 526 | +17,0 | 304 | +52,0 | 11 459 | -1,1 | 414 | +58,0 |
| 562 020 | Herten, Stadt | 1 664 | +7,0 | 144 | +3,6 | 2 461 | +6,1 | 223 | +13,8 |
| 562 024 | Marl, Stadt | 2 323 | -1,1 | 189 | -4,5 | 4 269 | +3,9 | 401 | +31,5 |
| 562 028 | Oer-Erkenschwick, Stadt | 2 220 | -5,3 | 65 | +195,5 | 4 080 | -11,2 | 85 | +165,6 |
| 562 032 | Recklinghausen, Stadt | 5 929 | +22,0 | 1 197 | +29,3 | 10 187 | +26,0 | 2 238 | +25,2 |
| 562 036 | Waltrop, Stadt | 571 | -10,9 | 70 | -27,1 | 1 140 | +2,7 | 279 | +35,4 |
| 566 000 | Kreis Steinfurt | 25 065 | +6,8 | 2 330 | +18,9 | 59 172 | +3,6 | 6 359 | +16,9 |
| 566 004 | Altenberge | 1 201 | +10,9 | 47 | +42,4 | 1 971 | +35,3 | 239 | +273,4 |
| 566 008 | Emsdetten, Stadt | 1 426 | +1,1 | 67 | +31,4 | 2 646 | -0,6 | 375 | +97,4 |
| 566 012 | Greven, Stadt | 2 345 | +18,7 | 240 | +27,0 | 3 633 | +18,5 | 293 | -3,9 |
| 566 016 | Hörstel, Stadt | 2 528 | +46,9 | 196 | +120,2 | 5 331 | +59,6 | 520 | +132,1 |
| 566 020 | Hopsten | . | . | . | . | . | . | . | . |
| 566 024 | Horstmar, Stadt | 260 | -15,3 | - | - | 602 | -13,5 | - | - |
| 566 028 | Ibbenbüren, Stadt | 2 724 | +5,5 | 288 | +27,4 | 4 209 | +6,3 | 482 | +25,5 |
| 566 032 | Ladbergen | 1 130 | +3,9 | 174 | -4,9 | 1 850 | +4,4 | 213 | -15,8 |
| 566 036 | Laer | 257 | +17,4 | 21 | +23,5 | 704 | +55,1 | 93 | +220,7 |
| 566 040 | Lengerich, Stadt | 640 | +37,0 | 66 | +24,5 | 1 722 | +30,2 | 268 | -1,1 |
| 566 044 | Lienen | 308 | +7,3 | 106 | +7,1 | 1 670 | -7,3 | 1 154 | -11,5 |
| 566 048 | Lotte | . | . | . | . | . | . | . | . |
| 566 052 | Metelen | . | . | . | . | . | . | . | . |
| 566 056 | Mettingen | 498 | +2,0 | 37 | x | 4 010 | -2,3 | 92 | +475,0 |
| 566 060 | Neuenkirchen | 328 | +54,7 | 25 | +25,0 | 1 289 | +75,9 | 350 | +121,5 |
| 566 064 | Nordwalde | 746 | -10,0 | 3 | x | 1 739 | -6,5 | 20 | x |
| 566 068 | Ochtrup, Stadt | 653 | +14,6 | 107 | +39,0 | 1 045 | +20,4 | 185 | +44,5 |
| 566 072 | Recke | 304 | -25,9 | 10 | - | 1 142 | +3,8 | 17 | -19,0 |
| 566 076 | Rheine, Stadt | 3 690 | +15,8 | 478 | +33,9 | 9 270 | +6,7 | 888 | +36,0 |
| 566 080 | Saerbeck | 1 032 | +12,1 | 39 | +18,2 | 1 928 | +13,6 | 72 | -8,9 |
| 566 084 | Steinfurt, Stadt | 802 | -5,3 | 63 | +53,7 | 1 644 | +15,8 | 184 | +187,5 |
| 566 088 | Tecklenburg, Stadt | 3 141 | -20,8 | 259 | -39,6 | 10 077 | -29,1 | 498 | -55,8 |
| 566 092 | Westerkappeln | 233 | -6,4 | 23 | +91,7 | 552 | +29,9 | 25 | +56,3 |
| 566 096 | Wettringen | 572 | +120,0 | 67 | +139,3 | 1 596 | +142,6 | 345 | +197,4 |

Anmerkungen Seite 9

Noch: 2.1 Kapazität und Leistung der Beherbergungsstätten nach Verwaltungsbezirken

November 2016

| Amtliche Schlüsselnummer | Verwaltungsbezirk | Betriebe | | Betten | | | Mittlere Aufenthaltsdauer ³⁾ | |
|--------------------------|-----------------------------------|------------|---------------------------|---------------|---------------------------|-----------------------------------|---|---------------------|
| | | geöffnete | Veränderung ¹⁾ | angebotene | Veränderung ¹⁾ | mittlere Auslastung ²⁾ | aller Gäste | ausländischer Gäste |
| 570 000 | Kreis Warendorf | 86 | -3,4 | 3 056 | -1,6 | 35,2 | 2,4 | 3,2 |
| 570 004 | Ahlen, Stadt | 6 | -25,0 | 240 | -20,0 | 30,9 | 2,4 | 3,0 |
| 570 008 | Beckum, Stadt | 8 | - | 246 | -1,6 | 35,4 | 2,3 | 3,7 |
| 570 012 | Beelen | 3 | - | 62 | - | 23,7 | 1,9 | 4,2 |
| 570 016 | Drensteinfurt, Stadt | 5 | - | 100 | -2,9 | 22,4 | 1,5 | 1,5 |
| 570 020 | Ennigerloh, Stadt | 6 | - | 176 | +1,1 | 29,8 | 1,9 | 2,2 |
| 570 024 | Everswinkel | 5 | - | 140 | -1,4 | 16,2 | 2,1 | 1,7 |
| 570 028 | Oelde, Stadt | 10 | - | 391 | - | 36,4 | 2,7 | 5,0 |
| 570 032 | Ostbevern | 6 | - | 310 | -1,3 | 26,3 | 1,5 | 1,7 |
| 570 036 | Sassenberg, Stadt | 6 | - | 89 | - | 26,6 | 2,2 | 2,6 |
| 570 040 | Sendenhorst, Stadt | 7 | - | 240 | -1,6 | 57,9 | 3,9 | 2,1 |
| 570 044 | Telgte, Stadt | 5 | -28,6 | 267 | -14,4 | 66,7 | 4,0 | 1,8 |
| 570 048 | Wadersloh | 5 | +25,0 | 103 | +51,5 | 25,1 | 2,1 | 6,4 |
| 570 052 | Warendorf, Stadt | 14 | - | 692 | +5,3 | 30,4 | 1,9 | 2,6 |
| 500 000 | Reg.-Bez. Münster | 684 | -2,4 | 32 920 | -2,1 | 41,3 | 2,2 | 2,3 |
| 711 000 | Kreisfreie Stadt Bielefeld | 58 | - | 4 092 | +14,4 | 46,1 | 1,8 | 2,1 |
| 754 000 | Kreis Gütersloh | 107 | +3,9 | 4 356 | +1,7 | 37,2 | 1,9 | 2,6 |
| 754 004 | Borgholzhausen, Stadt | 3 | +50,0 | 67 | +42,6 | . | . | . |
| 754 008 | Gütersloh, Stadt | 21 | -4,5 | 1 136 | +1,5 | 39,7 | 2,1 | 2,1 |
| 754 012 | Halle (Westf.), Stadt | 8 | - | 489 | +0,2 | 39,1 | 1,7 | 1,8 |
| 754 016 | Harsewinkel, Stadt | 8 | - | 505 | -0,2 | 33,3 | 1,7 | 1,7 |
| 754 020 | Herzebrock-Clarholz | 3 | - | 96 | -1,0 | 30,7 | 2,0 | 2,1 |
| 754 024 | Langenberg | 2 | - | 41 | - | . | . | . |
| 754 028 | Rheda-Wiedenbrück, Stadt | 17 | +6,3 | 603 | -1,5 | 35,2 | 1,6 | 1,7 |
| 754 032 | Rietberg, Stadt | 7 | +16,7 | 278 | +13,0 | 37,5 | 1,6 | 1,8 |
| 754 036 | Schloß Holte-Stukenbrock, Stadt | 15 | +25,0 | 450 | +24,0 | 42,3 | 3,1 | 7,6 |
| 754 040 | Steinhagen | 4 | - | 124 | -6,8 | 36,7 | 1,8 | 3,7 |
| 754 044 | Verl, Stadt | 8 | - | 220 | -5,6 | 43,6 | 3,3 | 14,5 |
| 754 048 | Versmold, Stadt | 6 | -14,3 | 154 | -25,2 | 30,3 | 1,8 | 1,5 |
| 754 052 | Werther (Westf.), Stadt | 5 | - | 193 | - | 32,3 | 1,8 | 2,3 |
| 758 000 | Kreis Herford | 55 | +5,8 | 2 504 | +2,9 | 39,5 | 3,4 | 1,7 |
| 758 004 | Bünde, Stadt | 7 | +16,7 | 231 | +31,3 | 40,5 | 2,1 | 1,6 |
| 758 008 | Enger, Stadt | - | - | - | - | - | - | - |
| 758 012 | Herford, Stadt | 14 | +16,7 | 482 | +4,1 | 25,9 | 1,6 | 1,9 |
| 758 016 | Hiddenhausen | 4 | - | 223 | +4,7 | 30,4 | 1,6 | 1,4 |
| 758 020 | Kirchlengern | 1 | - | 17 | - | . | . | . |
| 758 024 | Löhne, Stadt | 7 | -12,5 | 377 | -22,4 | 81,1 | 14,7 | 2,2 |
| 758 028 | Rödinghausen | 5 | - | 158 | -0,6 | 16,9 | 2,0 | 3,3 |
| 758 032 | Spenge, Stadt | 3 | +50,0 | 177 | +132,9 | . | . | . |
| 758 036 | Vlotho, Stadt | 14 | - | 839 | -0,5 | 42,8 | 4,2 | 1,7 |
| 762 000 | Kreis Höxter | 126 | - | 6 175 | +0,9 | 44,9 | 4,7 | 2,6 |
| 762 004 | Bad Driburg, Stadt | 38 | - | 2 761 | -1,0 | 66,0 | 9,0 | 2,7 |
| 762 008 | Beverungen, Stadt | 16 | +14,3 | 479 | +7,2 | 34,5 | 2,7 | 2,0 |
| 762 012 | Borgentreich, Stadt | 3 | +200,0 | 52 | +62,5 | 19,4 | 6,9 | - |
| 762 016 | Brakel, Stadt | 11 | -8,3 | 382 | -14,2 | 34,2 | 2,6 | 4,5 |
| 762 020 | Höxter, Stadt | 20 | -9,1 | 910 | +9,2 | 29,4 | 2,8 | 1,8 |
| 762 024 | Marienmünster, Stadt | 7 | -12,5 | 168 | -8,7 | 9,7 | 2,3 | 13,9 |
| 762 028 | Nieheim, Stadt | 7 | -12,5 | 473 | -3,5 | 19,0 | 2,9 | 6,3 |
| 762 032 | Steinheim, Stadt | 4 | - | 120 | +12,1 | 17,0 | 2,1 | 1,9 |
| 762 036 | Warburg, Stadt | 16 | - | 636 | +9,1 | 31,1 | 1,9 | 1,6 |
| 762 040 | Willebadessen, Stadt | 4 | +33,3 | 194 | -7,2 | 27,5 | 2,2 | 3,0 |
| 766 000 | Kreis Lippe | 194 | - | 9 352 | +1,3 | 42,0 | 3,6 | 2,3 |
| 766 004 | Augustdorf | 2 | -33,3 | 56 | -38,5 | . | . | . |
| 766 008 | Bad Salzuffeln, Stadt | 55 | +7,8 | 3 963 | +3,9 | 54,2 | 4,7 | 2,0 |
| 766 012 | Bartrup, Stadt | 3 | +50,0 | 43 | +258,3 | . | . | . |
| 766 016 | Blomberg, Stadt | 7 | +133,3 | 193 | +39,9 | 31,3 | 1,7 | 2,0 |
| 766 020 | Detmold, Stadt | 21 | -4,5 | 779 | -3,0 | 36,8 | 1,7 | 2,2 |
| 766 024 | Dörentrup | 7 | - | 284 | +25,7 | 8,6 | 2,0 | 1,5 |
| 766 028 | Extertal | 9 | +28,6 | 280 | +27,9 | 43,5 | 4,1 | 1,9 |
| 766 032 | Horn-Bad Meinberg, Stadt | 33 | -8,3 | 2 190 | +0,4 | 42,2 | 4,0 | 1,8 |

Anmerkungen Seite 9

Noch: 2.1 Kapazität und Leistung der Beherbergungsstätten nach Verwaltungsbezirken

November 2016

| Amtliche Schlüsselnummer | Verwaltungsbezirk | Ankünfte | | | | Übernachtungen | | | |
|--------------------------|-----------------------------------|----------------|---------------------------|---------------------|---------------------------|----------------|---------------------------|---------------------|---------------------------|
| | | aller Gäste | Veränderung ¹⁾ | ausländischer Gäste | Veränderung ¹⁾ | aller Gäste | Veränderung ¹⁾ | ausländischer Gäste | Veränderung ¹⁾ |
| 570 000 | Kreis Warendorf | 13 607 | - | 1 658 | +18,2 | 32 427 | +0,9 | 5 245 | +46,2 |
| 570 004 | Ahlen, Stadt | 917 | -14,9 | 185 | +25,9 | 2 222 | +9,2 | 548 | +51,8 |
| 570 008 | Beckum, Stadt | 1 135 | +13,8 | 242 | +46,7 | 2 614 | +10,9 | 905 | +45,0 |
| 570 012 | Beelen | 237 | -26,4 | 10 | -33,3 | 440 | -25,4 | 42 | +23,5 |
| 570 016 | Drensteinfurt, Stadt | 436 | -21,4 | 41 | +36,7 | 671 | -18,6 | 61 | +96,8 |
| 570 020 | Ennigerloh, Stadt | 809 | +8,0 | 126 | +260,0 | 1 574 | +18,2 | 280 | +182,8 |
| 570 024 | Everswinkel | 319 | -17,8 | 35 | -18,6 | 682 | -29,1 | 61 | +5,2 |
| 570 028 | Oelde, Stadt | 1 583 | +10,0 | 389 | +14,7 | 4 273 | +22,9 | 1 928 | +70,2 |
| 570 032 | Ostbevern | 1 663 | -16,1 | 111 | +42,3 | 2 447 | -34,0 | 192 | +68,4 |
| 570 036 | Sassenberg, Stadt | 419 | +10,8 | 51 | -37,8 | 910 | -2,5 | 132 | -46,6 |
| 570 040 | Sendenhorst, Stadt | 1 075 | +8,0 | 118 | +1,7 | 4 171 | +3,4 | 250 | +40,4 |
| 570 044 | Telgte, Stadt | 1 340 | -21,5 | 116 | -2,5 | 5 339 | -12,5 | 204 | -1,0 |
| 570 048 | Wadersloh | 372 | +283,5 | 8 | x | 777 | +210,8 | 51 | x |
| 570 052 | Warendorf, Stadt | 3 302 | +12,9 | 226 | -3,0 | 6 307 | +14,2 | 591 | +18,0 |
| 500 000 | Reg.-Bez. Münster | 187 260 | +2,9 | 19 552 | +6,2 | 413 149 | +3,5 | 44 178 | +12,5 |
| 711 000 | Kreisfreie Stadt Bielefeld | 32 161 | +15,5 | 4 407 | +39,7 | 56 763 | +13,2 | 9 439 | +20,9 |
| 754 000 | Kreis Gütersloh | 25 137 | +7,5 | 3 467 | +0,6 | 48 671 | +7,1 | 8 978 | -0,9 |
| 754 004 | Borgholzhausen, Stadt | . | . | . | . | . | . | . | . |
| 754 008 | Gütersloh, Stadt | 6 544 | +2,1 | 1 500 | -2,5 | 13 545 | +8,0 | 3 194 | +0,6 |
| 754 012 | Halle (Westf.), Stadt | 3 342 | +22,6 | 214 | +25,9 | 5 741 | +16,5 | 393 | +12,0 |
| 754 016 | Harsewinkel, Stadt | 3 033 | +14,5 | 785 | +46,7 | 5 043 | -18,7 | 1 346 | -6,7 |
| 754 020 | Herzebrock-Clarholz | 437 | +5,0 | 68 | +3,0 | 884 | -3,9 | 146 | -24,4 |
| 754 024 | Langenberg | . | . | . | . | . | . | . | . |
| 754 028 | Rheda-Wiedenbrück, Stadt | 4 119 | +5,9 | 350 | +19,9 | 6 414 | +1,0 | 595 | +33,7 |
| 754 032 | Rietberg, Stadt | 2 010 | +14,6 | 105 | -15,3 | 3 131 | +18,9 | 186 | -6,5 |
| 754 036 | Schloß Holte-Stukenbrock, Stadt | 1 870 | +10,6 | 148 | +2,8 | 5 714 | +49,3 | 1 127 | +33,2 |
| 754 040 | Steinhagen | 755 | +13,2 | 10 | -70,6 | 1 367 | -6,0 | 37 | -74,7 |
| 754 044 | Verl, Stadt | 864 | +2,6 | 103 | -22,6 | 2 879 | +7,9 | 1 495 | +0,8 |
| 754 048 | Versmold, Stadt | 805 | -26,6 | 6 | -72,7 | 1 411 | -13,1 | 9 | -76,9 |
| 754 052 | Werther (Westf.), Stadt | 1 040 | -5,7 | 165 | -55,6 | 1 873 | -3,6 | 375 | -47,0 |
| 758 000 | Kreis Herford | 8 800 | +2,7 | 865 | +6,1 | 29 886 | -3,7 | 1 510 | -3,0 |
| 758 004 | Bünde, Stadt | 1 328 | +23,1 | 109 | -28,3 | 2 807 | +14,9 | 172 | -38,1 |
| 758 008 | Enger, Stadt | . | . | . | . | . | . | . | . |
| 758 012 | Herford, Stadt | 2 364 | +11,1 | 258 | +15,7 | 3 820 | +16,9 | 498 | +14,7 |
| 758 016 | Hiddenhausen | 1 248 | +8,4 | 131 | -21,6 | 2 034 | +5,5 | 178 | -42,8 |
| 758 020 | Kirchlengern | . | . | . | . | . | . | . | . |
| 758 024 | Löhne, Stadt | 627 | -37,8 | 19 | -45,7 | 9 194 | -8,4 | 41 | -31,7 |
| 758 028 | Rödinghausen | 411 | -1,4 | 4 | -80,0 | 802 | -12,3 | 13 | -81,9 |
| 758 032 | Spenge, Stadt | . | . | . | . | . | . | . | . |
| 758 036 | Vlotho, Stadt | 2 605 | - | 321 | +50,0 | 10 895 | -10,8 | 534 | +34,2 |
| 762 000 | Kreis Höxter | 17 716 | +2,1 | 590 | -6,3 | 83 604 | -1,7 | 1 515 | -17,9 |
| 762 004 | Bad Driburg, Stadt | 6 051 | +3,7 | 187 | +38,5 | 54 482 | -0,2 | 505 | +34,7 |
| 762 008 | Beverungen, Stadt | 1 859 | +11,9 | 73 | -18,0 | 5 033 | +18,5 | 145 | -40,6 |
| 762 012 | Borgentreich, Stadt | 44 | +214,3 | . | . | 303 | +69,3 | . | . |
| 762 016 | Brakel, Stadt | 1 493 | +12,8 | 11 | +83,3 | 3 950 | +21,2 | 49 | +226,7 |
| 762 020 | Höxter, Stadt | 3 069 | -1,8 | 138 | -32,4 | 8 501 | -14,0 | 248 | -43,0 |
| 762 024 | Marienmünster, Stadt | 209 | -22,6 | 8 | -72,4 | 487 | -31,3 | 111 | +30,6 |
| 762 028 | Nieheim, Stadt | 929 | -28,9 | 24 | -65,7 | 2 696 | -26,9 | 151 | -67,5 |
| 762 032 | Steinheim, Stadt | 292 | +7,7 | 10 | x | 613 | +30,1 | 19 | x |
| 762 036 | Warburg, Stadt | 3 058 | +3,9 | 94 | +40,3 | 5 938 | -8,8 | 153 | +33,0 |
| 762 040 | Willebadessen, Stadt | 712 | +16,9 | 45 | +50,0 | 1 601 | +6,5 | 134 | +19,6 |
| 766 000 | Kreis Lippe | 33 419 | +4,5 | 3 253 | -2,6 | 118 776 | +7,8 | 7 381 | +2,7 |
| 766 004 | Augustdorf | . | . | . | . | . | . | . | . |
| 766 008 | Bad Salzuflen, Stadt | 13 850 | +12,4 | 1 472 | -5,3 | 65 281 | +13,8 | 2 956 | -9,8 |
| 766 012 | Barntrop, Stadt | . | . | . | . | . | . | . | . |
| 766 016 | Blomberg, Stadt | 1 103 | +20,9 | 111 | +42,3 | 1 842 | +21,8 | 217 | +29,9 |
| 766 020 | Detmold, Stadt | 5 000 | +13,6 | 609 | +22,8 | 8 604 | +9,8 | 1 360 | +35,2 |
| 766 024 | Dörentrup | 373 | +14,1 | 4 | -78,9 | 733 | +6,7 | 6 | -83,3 |
| 766 028 | Extertal | 895 | +8,0 | 16 | +6,7 | 3 657 | +16,1 | 30 | -34,8 |
| 766 032 | Horn-Bad Meinberg, Stadt | 6 897 | - | 391 | -2,7 | 27 486 | +1,0 | 702 | -8,9 |

Anmerkungen Seite 9

Noch: 2.1 Kapazität und Leistung der Beherbergungsstätten nach Verwaltungsbezirken

November 2016

| Amtliche Schlüsselnummer | Verwaltungsbezirk | Betriebe | | Betten | | | Mittlere Aufenthaltsdauer ³⁾ | |
|--------------------------|------------------------------|------------|---------------------------|---------------|---------------------------|-----------------------------------|---|---------------------|
| | | geöffnete | Veränderung ¹⁾ | angebotene | Veränderung ¹⁾ | mittlere Auslastung ²⁾ | aller Gäste | ausländischer Gäste |
| | Noch: Kreis Lippe | | | | | | | |
| 766 036 | Kalletal | 9 | +12,5 | 239 | +15,5 | 15,4 | 2,6 | 3,7 |
| 766 040 | Lage, Stadt | 8 | -20,0 | 199 | -30,4 | 22,6 | 3,0 | 3,0 |
| 766 044 | Lemgo, Stadt | 9 | -25,0 | 300 | -23,1 | 29,2 | 1,8 | 4,2 |
| 766 048 | Leopoldshöhe | 3 | -25,0 | 47 | -30,9 | 30,5 | 1,9 | - |
| 766 052 | Lügde, Stadt | 11 | - | 292 | -1,0 | 20,0 | 2,0 | 3,0 |
| 766 056 | Oerlinghausen, Stadt | 5 | - | 169 | - | 27,3 | 1,8 | 1,3 |
| 766 060 | Schieder-Schwalenberg, Stadt | 12 | - | 318 | -1,9 | 20,3 | 2,3 | 3,0 |
| 766 064 | Schlangen | - | -100,0 | - | -100,0 | - | - | - |
| 770 000 | Kreis Minden-Lübbecke | 107 | - | 6 624 | -2,3 | 57,1 | 4,4 | 1,9 |
| 770 004 | Bad Oeynhausen, Stadt | 26 | - | 3 410 | -6,8 | 74,9 | 7,3 | 1,7 |
| 770 008 | Espelkamp, Stadt | 6 | - | 191 | +2,1 | 34,0 | 2,1 | 2,6 |
| 770 012 | Hille | 4 | - | 147 | -0,7 | 39,2 | 3,2 | 3,0 |
| 770 016 | Hüllhorst | 3 | - | 86 | - | . | . | . |
| 770 020 | Lübbecke, Stadt | 3 | - | 93 | +22,4 | . | . | . |
| 770 024 | Minden, Stadt | 16 | -5,9 | 717 | -1,5 | 40,5 | 1,5 | 1,7 |
| 770 028 | Petershagen, Stadt | 13 | +8,3 | 624 | +5,2 | 28,4 | 3,3 | 2,9 |
| 770 032 | Porta Westfalica, Stadt | 11 | -8,3 | 362 | +16,4 | 26,6 | 1,6 | 1,3 |
| 770 036 | Preußisch-Oldendorf, Stadt | 12 | - | 635 | -1,1 | 54,7 | 5,4 | 3,8 |
| 770 040 | Rahden, Stadt | 5 | +25,0 | 165 | +1,9 | 34,5 | 2,2 | 3,3 |
| 770 044 | Stemwede | 8 | - | 194 | +4,3 | 28,2 | 2,6 | 3,3 |
| 774 000 | Kreis Paderborn | 105 | -7,1 | 5 435 | -4,2 | 49,5 | 2,6 | 2,5 |
| 774 004 | Altenbeken | 2 | - | 34 | +6,3 | . | . | . |
| 774 008 | Bad Lippspringe, Stadt | 19 | - | 1 370 | +1,6 | 71,5 | 4,3 | 2,4 |
| 774 012 | Borchen | 7 | -12,5 | 266 | -16,1 | 52,0 | 4,8 | 3,9 |
| 774 016 | Büren, Stadt | 13 | -7,1 | 520 | -4,4 | 29,8 | 1,8 | 2,1 |
| 774 020 | Delbrück, Stadt | 7 | -12,5 | 218 | -8,8 | 36,1 | 1,6 | 1,6 |
| 774 024 | Hövelhof | 9 | -10,0 | 257 | -8,5 | 37,3 | 2,5 | 5,3 |
| 774 028 | Lichtenau, Stadt | 5 | - | 102 | - | 6,8 | 4,3 | 7,7 |
| 774 032 | Paderborn, Stadt | 29 | - | 2 064 | +0,1 | 41,9 | 1,6 | 2,0 |
| 774 036 | Salzkotten, Stadt | 2 | -33,3 | 69 | -25,0 | . | . | . |
| 774 040 | Bad Wünnenberg, Stadt | 12 | -20,0 | 535 | -18,1 | 65,5 | 5,9 | 3,9 |
| 700 000 | Reg.-Bez. Detmold | 752 | -0,1 | 38 538 | +1,2 | 45,8 | 3,1 | 2,3 |
| | Kreisfreie Städte | | | | | | | |
| 911 000 | Bochum | 40 | -4,8 | 3 990 | +0,5 | 51,1 | 1,7 | 1,8 |
| 913 000 | Dortmund | 65 | -3,0 | 7 131 | +0,4 | 52,5 | 1,6 | 1,6 |
| 914 000 | Hagen | 25 | - | 1 493 | +0,1 | 51,0 | 2,5 | 1,9 |
| 915 000 | Hamm | 25 | - | 1 299 | -0,7 | 32,1 | 1,4 | 1,6 |
| 916 000 | Herne | 11 | -8,3 | 577 | +1,1 | 38,3 | 1,9 | 1,7 |
| 954 000 | Ennepe-Ruhr-Kreis | 66 | +1,5 | 3 260 | +2,4 | 44,4 | 2,5 | 1,8 |
| 954 004 | Breckerfeld, Stadt | 4 | +33,3 | 191 | +169,0 | . | . | . |
| 954 008 | Ennepetal, Stadt | 4 | - | 250 | -0,4 | . | . | . |
| 954 012 | Gevelsberg, Stadt | 3 | - | 109 | - | 46,7 | 1,7 | 1,3 |
| 954 016 | Hattingen, Stadt | 21 | +5,0 | 1 039 | -4,9 | 50,8 | 3,7 | 3,4 |
| 954 020 | Herdecke, Stadt | 4 | - | 383 | +12,3 | 39,1 | 1,5 | 1,1 |
| 954 024 | Schwelm, Stadt | 7 | - | 325 | -7,4 | 41,2 | 1,8 | 1,4 |
| 954 028 | Sprockhövel, Stadt | 7 | - | 357 | -0,3 | 42,4 | 2,0 | 1,6 |
| 954 032 | Wetter (Ruhr), Stadt | 6 | -14,3 | 194 | -7,2 | 29,7 | 2,0 | 2,0 |
| 954 036 | Witten, Stadt | 10 | - | 412 | +3,0 | 37,0 | 1,7 | 2,3 |
| 958 000 | Hochsauerlandkreis | 452 | -4,0 | 25 278 | -1,3 | 31,3 | 2,9 | 3,0 |
| 958 004 | Arnsberg, Stadt | 25 | - | 1 320 | -0,1 | 39,6 | 2,2 | 1,4 |
| 958 008 | Bestwig | 15 | -6,3 | 752 | -0,8 | 28,0 | 2,5 | 2,3 |
| 958 012 | Brilon, Stadt | 28 | -3,4 | 1 189 | -3,8 | 26,1 | 3,6 | 3,1 |
| 958 016 | Eslohe (Sauerland) | 24 | - | 991 | -0,8 | 35,3 | 4,5 | 3,8 |
| 958 020 | Hallenberg, Stadt | 10 | -16,7 | 468 | -8,9 | 35,3 | 2,0 | 2,5 |
| 958 024 | Marsberg, Stadt | 11 | - | 272 | +4,2 | 22,9 | 2,0 | 2,3 |
| 958 028 | Medebach, Stadt | 22 | -8,3 | 3 904 | -0,7 | 40,2 | 3,1 | 3,2 |
| 958 032 | Meschede, Stadt | 27 | - | 1 114 | +0,2 | 29,2 | 2,2 | 2,4 |
| 958 036 | Olsberg, Stadt | 40 | -2,4 | 1 251 | +0,6 | 37,0 | 2,8 | 2,2 |
| 958 040 | Schmallenberg, Stadt | 102 | -5,6 | 4 251 | -2,1 | 37,1 | 3,7 | 3,1 |
| 958 044 | Sundern (Sauerland), Stadt | 34 | - | 1 469 | -0,9 | 32,6 | 2,1 | 3,4 |
| 958 048 | Winterberg, Stadt | 114 | -5,0 | 8 297 | -1,3 | 22,4 | 3,0 | 3,4 |

Anmerkungen Seite 9

Noch: 2.1 Kapazität und Leistung der Beherbergungsstätten nach Verwaltungsbezirken

November 2016

| Amtliche Schlüsselnummer | Verwaltungsbezirk | Ankünfte | | | | Übernachtungen | | | |
|--------------------------|------------------------------|----------------|---------------------------|---------------------|---------------------------|----------------|---------------------------|---------------------|---------------------------|
| | | aller Gäste | Veränderung ¹⁾ | ausländischer Gäste | Veränderung ¹⁾ | aller Gäste | Veränderung ¹⁾ | ausländischer Gäste | Veränderung ¹⁾ |
| | Noch: Kreis Lippe | | | | | | | | |
| 766 036 | Kalletal | 431 | +24,2 | 48 | +100,0 | 1 101 | +63,1 | 177 | +110,7 |
| 766 040 | Lage, Stadt | 447 | -59,0 | 10 | -16,7 | 1 351 | -52,8 | 30 | +42,9 |
| 766 044 | Lemgo, Stadt | 1 520 | -20,7 | 116 | -30,5 | 2 714 | -12,4 | 482 | +40,1 |
| 766 048 | Leopoldshöhe | 231 | -4,1 | - | -100,0 | 430 | -6,5 | - | -100,0 |
| 766 052 | Lügde, Stadt | 882 | +28,8 | 183 | +77,7 | 1 749 | +38,9 | 558 | +89,2 |
| 766 056 | Oerlinghausen, Stadt | 764 | +2,7 | 8 | -77,1 | 1 383 | -2,3 | 10 | -93,9 |
| 766 060 | Schieder-Schwalenberg, Stadt | 928 | -17,1 | 284 | -30,4 | 2 177 | +0,7 | 852 | +3,4 |
| 766 064 | Schlangen | - | -100,0 | - | - | - | -100,0 | - | - |
| 770 000 | Kreis Minden-Lübbecke | 25 819 | +3,9 | 3 061 | +9,9 | 114 012 | -6,3 | 5 960 | -20,6 |
| 770 004 | Bad Oeynhausen, Stadt | 10 521 | -2,0 | 753 | +0,3 | 76 655 | -6,8 | 1 272 | -46,4 |
| 770 008 | Espelkamp, Stadt | 947 | +4,2 | 100 | -21,3 | 2 019 | -4,1 | 256 | -44,5 |
| 770 012 | Hille | 534 | -7,9 | 124 | -22,5 | 1 728 | -4,3 | 376 | -28,8 |
| 770 016 | Hüllhorst | . | . | . | . | . | . | . | . |
| 770 020 | Lübbecke, Stadt | . | . | . | . | . | . | . | . |
| 770 024 | Minden, Stadt | 5 573 | +0,8 | 1 129 | +3,2 | 8 633 | -3,3 | 1 880 | +6,8 |
| 770 028 | Petershagen, Stadt | 1 746 | +22,1 | 91 | -19,5 | 5 765 | -39,6 | 264 | -77,0 |
| 770 032 | Porta Westfalica, Stadt | 1 833 | +5,0 | 165 | -38,0 | 2 983 | +10,2 | 220 | -51,1 |
| 770 036 | Preußisch-Oldendorf, Stadt | 1 915 | +15,5 | 103 | +71,7 | 10 414 | +2,3 | 395 | +14,8 |
| 770 040 | Rahden, Stadt | 807 | +8,5 | 49 | -9,3 | 1 759 | +24,0 | 164 | +27,1 |
| 770 044 | Stemwede | 621 | -2,8 | 98 | +30,7 | 1 643 | +23,1 | 327 | +69,4 |
| 774 000 | Kreis Paderborn | 31 449 | +7,5 | 4 289 | +26,2 | 80 637 | +1,3 | 10 926 | +16,5 |
| 774 004 | Altenbeken | . | . | . | . | . | . | . | . |
| 774 008 | Bad Lippspringe, Stadt | 6 681 | +6,4 | 340 | +32,8 | 28 891 | -0,1 | 825 | -7,3 |
| 774 012 | Borchen | 862 | -11,5 | 112 | +220,0 | 4 149 | -7,1 | 435 | +83,5 |
| 774 016 | Büren, Stadt | 2 589 | -11,5 | 189 | -4,5 | 4 654 | -4,7 | 391 | +11,1 |
| 774 020 | Delbrück, Stadt | 1 476 | +0,5 | 325 | -5,8 | 2 367 | +1,6 | 532 | +14,7 |
| 774 024 | Hövelhof | 1 131 | +20,1 | 144 | +42,6 | 2 854 | -8,7 | 759 | +48,0 |
| 774 028 | Lichtenau, Stadt | 48 | -36,8 | 7 | -70,8 | 207 | -24,7 | 54 | -22,9 |
| 774 032 | Paderborn, Stadt | 16 504 | +15,3 | 2 350 | +44,0 | 26 168 | +8,9 | 4 756 | +25,1 |
| 774 036 | Salzkotten, Stadt | . | . | . | . | . | . | . | . |
| 774 040 | Bad Wünnenberg, Stadt | 1 785 | -6,0 | 794 | +3,7 | 10 573 | -3,1 | 3 117 | +4,6 |
| 700 000 | Reg.-Bez. Detmold | 174 501 | +6,9 | 19 932 | +13,5 | 532 349 | +1,8 | 45 709 | +3,1 |
| | Kreisfreie Städte | | | | | | | | |
| 911 000 | Bochum | 34 996 | -1,9 | 6 180 | +14,8 | 61 136 | +1,3 | 10 923 | +19,6 |
| 913 000 | Dortmund | 71 245 | +3,1 | 14 663 | -3,9 | 112 700 | +1,1 | 23 575 | -7,7 |
| 914 000 | Hagen | 9 257 | +2,2 | 998 | +9,7 | 22 840 | +1,0 | 1 878 | -0,4 |
| 915 000 | Hamm | 8 703 | -1,6 | 861 | -11,5 | 12 513 | -1,5 | 1 386 | -0,4 |
| 916 000 | Herne | 3 529 | +0,5 | 248 | +6,9 | 6 628 | +2,6 | 421 | -9,7 |
| 954 000 | Ennepe-Ruhr-Kreis | 17 256 | +9,3 | 2 183 | +17,6 | 43 968 | +3,6 | 3 889 | +9,6 |
| 954 004 | Breckerfeld, Stadt | . | . | . | . | . | . | . | . |
| 954 008 | Ennepetal, Stadt | . | . | . | . | . | . | . | . |
| 954 012 | Gevelsberg, Stadt | 890 | -5,2 | 50 | -47,9 | 1 526 | -9,4 | 64 | -57,9 |
| 954 016 | Hattingen, Stadt | 4 406 | -3,6 | 264 | -22,6 | 16 319 | -1,4 | 903 | +0,9 |
| 954 020 | Herdecke, Stadt | 2 968 | +50,7 | 423 | +112,6 | 4 493 | +25,4 | 457 | +39,8 |
| 954 024 | Schwelm, Stadt | 2 258 | +5,8 | 605 | +56,7 | 4 013 | +3,7 | 833 | +54,3 |
| 954 028 | Sprockhövel, Stadt | 2 245 | -1,1 | 183 | -11,6 | 4 543 | -7,2 | 287 | -13,0 |
| 954 032 | Wetter (Ruhr), Stadt | 858 | +14,2 | 97 | +34,7 | 1 728 | +22,4 | 193 | +27,0 |
| 954 036 | Witten, Stadt | 2 651 | +16,5 | 377 | -2,3 | 4 572 | +20,4 | 885 | +6,5 |
| 958 000 | Hochsauerlandkreis | 79 083 | -0,3 | 14 197 | +9,2 | 230 523 | +3,3 | 42 770 | +17,9 |
| 958 004 | Arnsberg, Stadt | 6 971 | +22,4 | 1 086 | +15,3 | 15 683 | +2,1 | 1 493 | -17,4 |
| 958 008 | Bestwig | 2 471 | +17,7 | 113 | -0,9 | 6 115 | +12,4 | 255 | -7,6 |
| 958 012 | Bilon, Stadt | 2 600 | +0,5 | 304 | -2,3 | 9 303 | +6,6 | 938 | +15,2 |
| 958 016 | Eslohe (Sauerland) | 2 338 | -31,5 | 110 | -10,6 | 10 504 | +4,6 | 417 | +37,2 |
| 958 020 | Hallenberg, Stadt | 2 103 | -1,7 | 417 | -6,7 | 4 249 | -4,5 | 1 056 | -9,7 |
| 958 024 | Marsberg, Stadt | 952 | +46,5 | 176 | +37,5 | 1 870 | +36,6 | 404 | +6,3 |
| 958 028 | Medebach, Stadt | 15 204 | +4,2 | 2 410 | +70,2 | 46 784 | +10,4 | 7 822 | +70,5 |
| 958 032 | Meschede, Stadt | 4 382 | +0,9 | 326 | +6,9 | 9 500 | - | 790 | +12,7 |
| 958 036 | Olsberg, Stadt | 4 880 | +0,5 | 847 | +14,0 | 13 904 | +3,7 | 1 844 | +21,3 |
| 958 040 | Schmallenberg, Stadt | 12 029 | +1,5 | 2 302 | +28,2 | 44 575 | +4,0 | 7 237 | +42,7 |
| 958 044 | Sundern (Sauerland), Stadt | 7 062 | -9,0 | 312 | -44,3 | 14 628 | -8,8 | 1 070 | -36,6 |
| 958 048 | Winterberg, Stadt | 18 091 | -6,4 | 5 794 | -5,3 | 53 408 | -0,3 | 19 444 | +8,3 |

Anmerkungen Seite 9

Noch: 2.1 Kapazität und Leistung der Beherbergungsstätten nach Verwaltungsbezirken

November 2016

| Amtliche Schlüsselnummer | Verwaltungsbezirk | Betriebe | | Betten | | | Mittlere Aufenthaltsdauer ³⁾ | |
|--------------------------|----------------------------------|--------------|---------------------------|----------------|---------------------------|-----------------------------------|---|---------------------|
| | | geöffnete | Veränderung ¹⁾ | angebotene | Veränderung ¹⁾ | mittlere Auslastung ²⁾ | aller Gäste | ausländischer Gäste |
| 962 000 | Märkischer Kreis | 104 | -4,6 | 3 818 | -2,1 | 32,1 | 2,1 | 2,6 |
| 962 004 | Altena, Stadt | 8 | - | 311 | -0,6 | 23,9 | 1,9 | 1,6 |
| 962 008 | Balve, Stadt | 11 | +22,2 | 381 | +19,1 | 30,3 | 2,1 | 5,4 |
| 962 012 | Halver, Stadt | 2 | - | 36 | - | . | . | . |
| 962 016 | Hemer, Stadt | 9 | - | 456 | -0,2 | 37,8 | 8,3 | 1,0 |
| 962 020 | Herscheid | 2 | - | 38 | - | . | . | . |
| 962 024 | Iserlohn, Stadt | 13 | -13,3 | 546 | -6,0 | 43,0 | 1,7 | 1,9 |
| 962 028 | Kierspe, Stadt | 4 | -20,0 | 84 | -7,7 | 26,4 | 2,8 | 11,1 |
| 962 032 | Lüdenscheid, Stadt | 12 | -7,7 | 654 | -2,1 | 36,1 | 1,8 | 2,3 |
| 962 036 | Meinerzhagen, Stadt | 10 | -16,7 | 456 | -13,3 | 23,1 | 1,8 | 3,5 |
| 962 040 | Menden (Sauerland), Stadt | 11 | - | 209 | - | 29,1 | 1,8 | 2,1 |
| 962 044 | Nachrodt-Wiblingwerde | 3 | - | 210 | -1,4 | 30,9 | 1,7 | 1,4 |
| 962 048 | Neuenrade, Stadt | 6 | -14,3 | 149 | -9,1 | 35,7 | 1,8 | 1,5 |
| 962 052 | Plettenberg, Stadt | 7 | - | 184 | +3,4 | 27,3 | 2,2 | 8,4 |
| 962 056 | Schalksmühle | - | - | - | - | - | - | - |
| 962 060 | Werdohl, Stadt | 6 | - | 104 | -1,0 | 21,3 | 2,4 | 1,2 |
| 966 000 | Kreis Olpe | 112 | -2,6 | 3 989 | -1,1 | 28,9 | 2,0 | 2,7 |
| 966 004 | Attendorn, Stadt | 22 | -4,3 | 895 | -2,4 | 32,7 | 1,9 | 2,4 |
| 966 008 | Drolshagen, Stadt | 9 | -10,0 | 182 | -5,7 | 21,5 | 1,7 | 1,7 |
| 966 012 | Finnentrop | 8 | -11,1 | 174 | -8,4 | 24,1 | 2,2 | 2,0 |
| 966 016 | Kirchhundem | 19 | +11,8 | 586 | +6,5 | 17,5 | 2,0 | 2,4 |
| 966 020 | Lennebstadt, Stadt | 34 | -2,9 | 1 315 | -0,8 | 32,0 | 2,4 | 3,2 |
| 966 024 | Olpe, Stadt | 14 | -6,7 | 595 | -4,0 | 30,9 | 1,8 | 1,7 |
| 966 028 | Wenden | 6 | - | 242 | +1,3 | 30,9 | 1,8 | 1,9 |
| 970 000 | Kreis Siegen-Wittgenstein | 117 | +2,6 | 4 787 | +3,0 | 44,6 | 3,0 | 2,3 |
| 970 004 | Bad Berleburg, Stadt | 28 | - | 1 325 | +0,1 | 58,8 | 10,1 | 2,9 |
| 970 008 | Burbach | 6 | -14,3 | 291 | +26,5 | 34,2 | 2,6 | 3,1 |
| 970 012 | Erndtebrück | 1 | - | 28 | - | . | . | . |
| 970 016 | Freudenberg, Stadt | 8 | -11,1 | 231 | -6,5 | 40,0 | 1,8 | 2,2 |
| 970 020 | Hilchenbach, Stadt | 16 | +6,7 | 731 | +4,0 | 44,3 | 5,0 | 2,7 |
| 970 024 | Kreuztal, Stadt | 5 | - | 93 | -1,1 | 47,6 | 2,1 | 2,9 |
| 970 028 | Bad Laasphe, Stadt | 12 | +9,1 | 545 | +3,6 | 42,2 | 2,2 | 2,4 |
| 970 032 | Netphen, Stadt | 10 | +25,0 | 259 | +14,6 | 17,8 | 2,2 | 1,8 |
| 970 036 | Neunkirchen | 3 | - | 72 | - | . | . | . |
| 970 040 | Siegen, Stadt | 18 | +5,9 | 836 | +2,1 | 44,9 | 1,5 | 1,9 |
| 970 044 | Wilnsdorf | 10 | - | 376 | -0,5 | 30,5 | 1,6 | 1,7 |
| 974 000 | Kreis Soest | 151 | -1,9 | 8 152 | +2,2 | 48,8 | 3,7 | 2,4 |
| 974 004 | Anröchte | 2 | - | 39 | - | . | . | . |
| 974 008 | Bad Sassendorf | 32 | +3,2 | 1 986 | +1,5 | 69,5 | 5,7 | 1,8 |
| 974 012 | Ense | 2 | -33,3 | 36 | -25,0 | . | . | . |
| 974 016 | Erwitte, Stadt | 18 | - | 825 | +1,5 | 55,7 | 6,0 | 3,2 |
| 974 020 | Geseke, Stadt | 3 | - | 709 | +17,4 | . | . | . |
| 974 024 | Lippetal | 3 | -25,0 | 27 | -34,1 | 14,8 | 2,0 | 1,9 |
| 974 028 | Lippstadt, Stadt | 21 | - | 1 213 | +2,0 | 60,1 | 4,4 | 3,0 |
| 974 032 | Möhnesee | 18 | - | 1 270 | - | 38,0 | 3,9 | 2,4 |
| 974 036 | Rüthen, Stadt | 12 | - | 371 | -0,3 | 25,8 | 2,2 | 3,9 |
| 974 040 | Soest, Stadt | 13 | - | 779 | +10,3 | 43,4 | 1,4 | 1,6 |
| 974 044 | Warstein, Stadt | 15 | -11,8 | 449 | -8,9 | 47,1 | 5,1 | 3,5 |
| 974 048 | Welver | 3 | - | 81 | +14,1 | 22,8 | 2,2 | 3,0 |
| 974 052 | Werl, Stadt | 5 | - | 241 | - | 43,7 | 1,4 | 1,9 |
| 974 056 | Wickede (Ruhr) | 4 | - | 126 | -5,3 | 76,2 | 8,6 | 2,0 |
| 978 000 | Kreis Unna | 64 | -4,5 | 3 379 | +1,2 | 36,2 | 1,7 | 1,7 |
| 978 004 | Bergkamen, Stadt | 8 | -11,1 | 161 | -9,0 | . | . | . |
| 978 008 | Bönen | - | - | - | - | - | - | - |
| 978 012 | Fröndenberg/Ruhr, Stadt | 5 | -16,7 | 180 | -19,6 | 43,2 | 1,4 | 1,3 |
| 978 016 | Holzwickede | 3 | - | 209 | - | . | . | . |
| 978 020 | Kamen, Stadt | 6 | -14,3 | 563 | -1,7 | 38,3 | 1,5 | 1,5 |
| 978 024 | Lünen, Stadt | 10 | +11,1 | 622 | +21,0 | 33,1 | 1,5 | 1,5 |
| 978 028 | Schwerte, Stadt | 10 | - | 443 | - | 35,5 | 1,6 | 1,5 |
| 978 032 | Selm, Stadt | 3 | -25,0 | 412 | - | 30,4 | 3,3 | 3,0 |
| 978 036 | Unna, Stadt | 6 | - | 408 | -0,5 | 35,8 | 1,8 | 2,7 |
| 978 040 | Werne, Stadt | 13 | - | 381 | +0,8 | 45,2 | 2,5 | 3,1 |
| 900 000 | Reg.-Bez. Arnsberg | 1 232 | -2,7 | 67 153 | - | 39,2 | 2,3 | 2,2 |
| | Nordrhein-Westfalen | 5 012 | -1,4 | 306 649 | +0,5 | 44,3 | 2,1 | 2,0 |

Anmerkungen Seite 9

Noch: 2.1 Kapazität und Leistung der Beherbergungsstätten nach Verwaltungsbezirken

November 2016

| Amtliche Schlüsselnummer | Verwaltungsbezirk | Ankünfte | | | | Übernachtungen | | | |
|--------------------------|----------------------------------|------------------|---------------------------|---------------------|---------------------------|------------------|---------------------------|---------------------|---------------------------|
| | | aller Gäste | Veränderung ¹⁾ | ausländischer Gäste | Veränderung ¹⁾ | aller Gäste | Veränderung ¹⁾ | ausländischer Gäste | Veränderung ¹⁾ |
| 962 000 | Märkischer Kreis | 17 771 | +1,4 | 1 848 | -4,7 | 36 932 | +7,7 | 4 803 | +13,1 |
| 962 004 | Altena, Stadt | 1 199 | -3,8 | 34 | -2,9 | 2 229 | -0,3 | 55 | -12,7 |
| 962 008 | Balve, Stadt | 1 634 | +37,3 | 126 | +281,8 | 3 462 | +113,8 | 675 | x |
| 962 012 | Halver, Stadt | . | . | . | . | . | . | . | . |
| 962 016 | Hemer, Stadt | 627 | +2,1 | 70 | +483,3 | 5 223 | +11,2 | 73 | +329,4 |
| 962 020 | Herscheid | . | . | . | . | . | . | . | . |
| 962 024 | Iserlohn, Stadt | 4 268 | -5,7 | 550 | -15,4 | 7 043 | +3,9 | 1 021 | -8,4 |
| 962 028 | Kierspe, Stadt | 240 | -19,7 | 22 | -76,8 | 666 | +15,0 | 245 | +39,2 |
| 962 032 | Lüdenscheid, Stadt | 3 843 | -6,6 | 656 | -15,8 | 7 089 | -5,4 | 1 537 | -17,9 |
| 962 036 | Meinerzhagen, Stadt | 1 717 | +3,6 | 81 | +28,6 | 3 158 | -13,4 | 284 | +151,3 |
| 962 040 | Menden (Sauerland), Stadt | 1 005 | +22,0 | 47 | +88,0 | 1 823 | +31,8 | 99 | +182,9 |
| 962 044 | Nachrodt-Wiblingwerde | 1 162 | +8,2 | 55 | +150,0 | 1 945 | -0,1 | 77 | +156,7 |
| 962 048 | Neuenrade, Stadt | 866 | -1,4 | 82 | -22,6 | 1 596 | +18,2 | 122 | -29,9 |
| 962 052 | Plettenberg, Stadt | 712 | +12,7 | 61 | -29,1 | 1 581 | -1,7 | 513 | -6,2 |
| 962 056 | Schalksmühle | - | - | - | - | - | - | - | - |
| 962 060 | Werdohl, Stadt | 278 | +0,4 | 25 | +150,0 | 665 | +10,1 | 29 | +93,3 |
| 966 000 | Kreis Olpe | 16 840 | -1,4 | 2 847 | -4,2 | 34 070 | +5,2 | 7 606 | +11,4 |
| 966 004 | Attendorn, Stadt | 4 776 | -9,2 | 569 | -12,6 | 8 887 | -0,1 | 1 346 | +13,9 |
| 966 008 | Drolshagen, Stadt | 842 | - | 61 | +27,1 | 1 405 | +3,5 | 106 | +14,0 |
| 966 012 | Finnentrop | 583 | -1,2 | 33 | +312,5 | 1 262 | +12,0 | 67 | +415,4 |
| 966 016 | Kirchhundem | 1 565 | +5,4 | 87 | +2,4 | 3 073 | -9,1 | 206 | -29,9 |
| 966 020 | Lennestadt, Stadt | 4 752 | +1,6 | 1 521 | -0,1 | 11 507 | +12,0 | 4 888 | +17,2 |
| 966 024 | Olpe, Stadt | 3 105 | +3,4 | 460 | -13,4 | 5 690 | +10,8 | 777 | +1,2 |
| 966 028 | Wenden | 1 217 | +0,4 | 116 | -8,7 | 2 246 | +0,9 | 216 | -30,1 |
| 970 000 | Kreis Siegen-Wittgenstein | 21 188 | +9,3 | 4 020 | +4,2 | 63 863 | +12,3 | 9 301 | +3,5 |
| 970 004 | Bad Berleburg, Stadt | 2 319 | +24,7 | 141 | +39,6 | 23 383 | +32,6 | 415 | +39,3 |
| 970 008 | Burbach | 1 131 | +29,1 | 123 | +132,1 | 2 986 | +25,0 | 380 | +317,6 |
| 970 012 | Erndtebrück | . | . | . | . | . | . | . | . |
| 970 016 | Freudenberg, Stadt | 1 508 | +33,8 | 417 | +92,2 | 2 773 | +61,2 | 926 | +158,7 |
| 970 020 | Hilchenbach, Stadt | 1 932 | -14,2 | 180 | -21,7 | 9 611 | -8,7 | 481 | -27,2 |
| 970 024 | Kreuztal, Stadt | 637 | +27,7 | 95 | +143,6 | 1 328 | +38,9 | 280 | +81,8 |
| 970 028 | Bad Laasphe, Stadt | 3 114 | -10,6 | 1 928 | -0,8 | 6 943 | -12,5 | 4 669 | -6,2 |
| 970 032 | Netphen, Stadt | 615 | +9,0 | 50 | -32,4 | 1 380 | +18,6 | 89 | -14,4 |
| 970 036 | Neunkirchen | . | . | . | . | . | . | . | . |
| 970 040 | Siegen, Stadt | 7 320 | +12,8 | 924 | -11,5 | 11 206 | +6,3 | 1 789 | -9,6 |
| 970 044 | Wilnsdorf | 2 153 | +22,4 | 129 | +21,7 | 3 436 | +6,3 | 216 | -20,0 |
| 974 000 | Kreis Soest | 32 311 | +0,5 | 2 774 | +13,9 | 120 563 | +1,8 | 6 575 | +11,2 |
| 974 004 | Anröchte | . | . | . | . | . | . | . | . |
| 974 008 | Bad Sassendorf | 7 336 | -8,3 | 511 | +8,3 | 42 151 | -2,1 | 903 | -12,0 |
| 974 012 | Ense | . | . | . | . | . | . | . | . |
| 974 016 | Erwitte, Stadt | 2 353 | -3,4 | 70 | -1,4 | 14 046 | -2,5 | 224 | +21,1 |
| 974 020 | Geseke, Stadt | . | . | . | . | . | . | . | . |
| 974 024 | Lippetal | 74 | +34,5 | 60 | +160,9 | 150 | +8,7 | 113 | +50,7 |
| 974 028 | Lippstadt, Stadt | 5 031 | -6,2 | 855 | +7,7 | 21 888 | -3,6 | 2 563 | +14,6 |
| 974 032 | Möhnesee | 3 761 | +3,6 | 188 | +26,2 | 14 531 | +15,2 | 455 | +60,8 |
| 974 036 | Rüthen, Stadt | 1 342 | -8,5 | 43 | +19,4 | 2 892 | +1,4 | 166 | +1,2 |
| 974 040 | Soest, Stadt | 7 291 | +40,0 | 467 | +29,0 | 10 365 | +9,0 | 746 | +1,6 |
| 974 044 | Warstein, Stadt | 1 238 | -15,7 | 220 | +20,2 | 6 334 | +74,3 | 778 | +33,0 |
| 974 048 | Welver | 252 | +48,2 | 12 | x | 554 | +20,2 | 36 | x |
| 974 052 | Werl, Stadt | 2 182 | -4,6 | 152 | -2,6 | 3 161 | -6,3 | 283 | -3,4 |
| 974 056 | Wickede (Ruhr) | 337 | -10,1 | 11 | +10,0 | 2 882 | +2,2 | 22 | +4,8 |
| 978 000 | Kreis Unna | 21 266 | +8,8 | 2 791 | +26,3 | 36 935 | +1,0 | 4 749 | +4,8 |
| 978 004 | Bergkamen, Stadt | . | . | . | . | . | . | . | . |
| 978 008 | Bönen | - | - | - | - | - | - | - | - |
| 978 012 | Fröndenberg/Ruhr, Stadt | 1 611 | +48,2 | 676 | +325,2 | 2 335 | +46,6 | 850 | +223,2 |
| 978 016 | Holzwickede | . | . | . | . | . | . | . | . |
| 978 020 | Kamen, Stadt | 4 416 | +6,3 | 485 | +35,9 | 6 466 | -0,2 | 704 | -4,7 |
| 978 024 | Lünen, Stadt | 4 046 | +30,3 | 408 | -3,3 | 6 173 | +21,6 | 621 | -13,4 |
| 978 028 | Schwerte, Stadt | 3 016 | +3,2 | 95 | +61,0 | 4 696 | +0,4 | 140 | +91,8 |
| 978 032 | Selm, Stadt | 1 154 | +0,6 | 31 | -16,2 | 3 759 | -28,3 | 92 | -31,9 |
| 978 036 | Unna, Stadt | 2 456 | +3,8 | 382 | +4,7 | 4 385 | +2,6 | 1 023 | +27,6 |
| 978 040 | Werne, Stadt | 2 039 | -0,8 | 240 | -30,2 | 5 189 | +3,3 | 739 | -40,5 |
| 900 000 | Reg.-Bez. Arnsberg | 333 445 | +2,0 | 53 610 | +5,1 | 782 671 | +3,3 | 117 876 | +8,4 |
| | Nordrhein-Westfalen | 1 953 984 | +3,9 | 426 573 | +6,5 | 4 089 178 | +3,3 | 846 973 | +5,7 |

Anmerkungen Seite 9

2.2 Kapazität und Leistung der Beherbergungsstätten nach Gemeindegruppen und Betriebsarten

November 2016

| Gemeindegruppe Betriebsart | Betriebe | | Betten | | | Mittlere Aufenthaltsdauer ³⁾ | |
|--|------------|---------------------------|---------------|---------------------------|-----------------------------------|---|---------------------|
| | geöffnete | Veränderung ¹⁾ | angebotene | Veränderung ¹⁾ | mittlere Auslastung ²⁾ | aller Gäste | ausländischer Gäste |
| Mineral-, Moor-, Sole- und Thermalbäder | 321 | +0,6 | 23 814 | +0,6 | 59,4 | 4,0 | 2,0 |
| Hotels | 103 | - | 7 786 | +3,9 | 44,2 | 1,7 | 1,7 |
| Gasthöfe | 5 | -28,6 | 72 | -23,4 | 28,0 | 4,9 | - |
| Pensionen | 74 | -2,6 | 1 921 | -2,5 | 27,8 | 3,5 | 4,1 |
| Hotels garnis | 46 | +4,5 | 2 689 | +3,6 | 45,6 | 1,9 | 2,4 |
| Erholungs-, Ferien-, Schulungsheime | 11 | -15,4 | 1 169 | -12,0 | 42,5 | 3,1 | 5,1 |
| Ferienhäuser, -wohnungen, -zentren | 22 | +15,8 | 412 | +11,1 | 30,8 | 11,1 | 15,7 |
| Hütten, Jugendherbergen u. Ä. | 7 | +16,7 | 606 | +24,9 | 17,9 | 1,7 | 1,9 |
| Vorsorge- und Reha-Kliniken | 46 | +4,5 | 9 159 | -1,9 | 89,3 | 22,0 | 24,9 |
| Campingplätze | 7 | - | . | . | . | 2,0 | 1,8 |
| Heilklimatische Kurorte | 139 | -4,8 | 9 937 | -2,5 | 26,2 | 3,3 | 3,4 |
| Hotels | 47 | - | 3 064 | -0,8 | . | . | . |
| Gasthöfe | 13 | -7,1 | 320 | -5,0 | 12,5 | 2,8 | 2,4 |
| Pensionen | 22 | -12,0 | 440 | -7,0 | . | . | . |
| Hotels garnis | 4 | - | 415 | +0,5 | 13,0 | 1,9 | 1,0 |
| Erholungs-, Ferien-, Schulungsheime | 14 | -6,7 | 904 | -15,8 | 25,6 | 3,0 | 1,4 |
| Ferienhäuser, -wohnungen, -zentren | 24 | -11,1 | 3 668 | -1,4 | . | . | . |
| Hütten, Jugendherbergen u. Ä. | 7 | +16,7 | 485 | +10,0 | 5,9 | 1,7 | - |
| Vorsorge- und Reha-Kliniken | 3 | - | 641 | - | 82,7 | 22,8 | - |
| Campingplätze | 5 | - | . | . | . | 2,2 | 2,1 |
| Kneippkurorte | 149 | -1,3 | 5 664 | +1,8 | 32,4 | 2,6 | 2,4 |
| Hotels | 43 | -4,4 | 1 826 | +3,5 | . | . | . |
| Gasthöfe | 17 | -5,6 | 277 | -4,8 | 24,1 | 1,6 | 2,5 |
| Pensionen | 14 | - | 251 | -6,0 | . | . | . |
| Hotels garnis | 13 | +8,3 | 474 | +2,6 | 45,6 | 2,0 | 1,7 |
| Erholungs-, Ferien-, Schulungsheime | 9 | - | 441 | -2,0 | 34,1 | 2,1 | 2,5 |
| Ferienhäuser, -wohnungen, -zentren | 25 | -3,8 | 817 | +1,4 | 13,1 | 3,9 | 4,5 |
| Hütten, Jugendherbergen u. Ä. | 13 | - | 1 028 | +5,4 | 19,7 | 2,2 | 2,3 |
| Vorsorge- und Reha-Kliniken | 5 | - | 550 | - | 73,9 | 26,2 | - |
| Campingplätze | 10 | +11,1 | . | . | . | 2,5 | 2,5 |
| Kneippheilbäder | 176 | -4,3 | 7 406 | -2,6 | 42,9 | 4,0 | 2,9 |
| Hotels | 52 | +2,0 | 2 720 | -1,1 | 47,3 | 2,6 | 3,0 |
| Gasthöfe | 29 | -6,5 | 641 | -7,2 | 17,4 | 2,5 | 3,1 |
| Pensionen | 28 | -3,4 | 432 | -3,4 | . | . | . |
| Hotels garnis | 9 | - | 185 | +0,5 | 27,7 | 1,6 | 1,8 |
| Erholungs-, Ferien-, Schulungsheime | 8 | - | 659 | +2,2 | 32,3 | 2,5 | - |
| Ferienhäuser, -wohnungen, -zentren | 32 | -15,8 | 931 | -11,4 | . | . | . |
| Hütten, Jugendherbergen u. Ä. | 3 | - | 204 | -0,5 | 26,8 | 1,8 | - |
| Vorsorge- und Reha-Kliniken | 10 | - | 1 634 | - | 79,2 | 28,9 | 2,0 |
| Campingplätze | 5 | - | . | . | . | 1,5 | 1,2 |
| Heilbäder zusammen | 785 | -1,9 | 46 821 | -0,5 | 46,6 | 3,8 | 2,4 |
| Hotels | 245 | -0,4 | 15 396 | +2,0 | 40,9 | 1,9 | 2,1 |
| Gasthöfe | 64 | -8,6 | 1 310 | -7,3 | 18,4 | 2,2 | 2,6 |
| Pensionen | 138 | -4,2 | 3 044 | -3,6 | 22,6 | 3,3 | 3,7 |
| Hotels garnis | 72 | +4,3 | 3 763 | +3,0 | 41,2 | 1,9 | 2,4 |
| Erholungs-, Ferien-, Schulungsheime | 42 | -6,7 | 3 173 | -9,2 | 34,4 | 2,8 | 4,4 |
| Ferienhäuser, -wohnungen, -zentren | 103 | -6,4 | 5 828 | -2,0 | 19,0 | 4,0 | 4,5 |
| Hütten, Jugendherbergen u. Ä. | 30 | +7,1 | 2 323 | +10,3 | 17,0 | 1,9 | 2,1 |
| Vorsorge- und Reha-Kliniken | 64 | +3,2 | 11 984 | -1,5 | 86,9 | 22,8 | 9,4 |
| Campingplätze | 27 | +3,8 | . | . | . | 2,0 | 1,8 |

Anmerkungen Seite 9

Noch: 2.2 Kapazität und Leistung der Beherbergungsstätten nach Gemeindegruppen und Betriebsarten

November 2016

| Gemeindegruppe Betriebsart | Ankünfte | | | | Übernachtungen | | | |
|--|----------------|--------------------------------|-----------------------------|--------------------------------|----------------|--------------------------------|-----------------------------|--------------------------------|
| | aller Gäste | Verände- rung ¹⁾ | aus- ländischer Gäste | Verände- rung ¹⁾ | aller Gäste | Verände- rung ¹⁾ | aus- ländischer Gäste | Verände- rung ¹⁾ |
| Mineral-, Moor-, Sole- und Thermalbäder | 105 850 | +4,2 | 17 410 | +1,5 | 426 528 | +1,4 | 34 343 | -4,0 |
| Hotels | 61 297 | +7,4 | 12 462 | +1,0 | 102 811 | +5,9 | 20 726 | +0,2 |
| Gasthöfe | 123 | -40,3 | - | -100,0 | 605 | -5,3 | - | -100,0 |
| Pensionen | 4 494 | -0,1 | 244 | +14,6 | 15 904 | -4,7 | 1 005 | +68,1 |
| Hotels garnis | 19 807 | +4,4 | 3 938 | +5,5 | 36 744 | +0,8 | 9 506 | -8,3 |
| Erholungs-, Ferien-, Schulungsheime | 4 837 | -14,0 | 94 | -38,6 | 14 910 | +4,8 | 484 | -16,8 |
| Ferienhäuser, -wohnungen, -zentren | 339 | +11,9 | 83 | +48,2 | 3 749 | +95,6 | 1 301 | +65,7 |
| Hütten, Jugendherbergen u. Ä. | 1 922 | -1,1 | 207 | -1,9 | 3 256 | -10,1 | 394 | -15,6 |
| Vorsorge- und Reha-Kliniken | 11 122 | +1,6 | 11 | -71,1 | 244 705 | -0,6 | 274 | -83,2 |
| Campingplätze | 1 909 | -5,6 | 371 | -4,4 | 3 844 | +1,9 | 653 | +1,6 |
| Heilklimatische Kurorte | 22 761 | -8,5 | 5 861 | -6,4 | 75 355 | -4,5 | 19 723 | +5,8 |
| Hotels | . | . | . | . | . | . | . | . |
| Gasthöfe | 378 | -13,3 | 164 | -23,0 | 1 050 | -0,8 | 388 | -26,2 |
| Pensionen | . | . | . | . | . | . | . | . |
| Hotels garnis | 829 | -60,0 | 3 | -40,0 | 1 562 | -62,2 | 3 | -78,6 |
| Erholungs-, Ferien-, Schulungsheime | 2 321 | -22,2 | 14 | -26,3 | 6 954 | -18,8 | 20 | -57,4 |
| Ferienhäuser, -wohnungen, -zentren | . | . | . | . | . | . | . | . |
| Hütten, Jugendherbergen u. Ä. | 494 | -14,4 | - | -100,0 | 858 | -26,5 | - | -100,0 |
| Vorsorge- und Reha-Kliniken | 699 | +1,7 | - | - | 15 912 | -7,8 | - | - |
| Campingplätze | 81 | +62,0 | 11 | -21,4 | 177 | +50,0 | 23 | +9,5 |
| Kneippkurorte | 21 243 | -1,8 | 2 760 | -6,3 | 54 969 | -3,7 | 6 682 | -3,6 |
| Hotels | . | . | . | . | . | . | . | . |
| Gasthöfe | 1 274 | +28,2 | 102 | +21,4 | 1 999 | +19,6 | 257 | +63,7 |
| Pensionen | . | . | . | . | . | . | . | . |
| Hotels garnis | 2 752 | +5,2 | 295 | +4,2 | 5 621 | +1,2 | 513 | +2,2 |
| Erholungs-, Ferien-, Schulungsheime | 2 093 | +23,0 | 17 | x | 4 369 | +26,1 | 42 | x |
| Ferienhäuser, -wohnungen, -zentren | 827 | -16,1 | 194 | +16,9 | 3 212 | -8,5 | 864 | -13,3 |
| Hütten, Jugendherbergen u. Ä. | 2 756 | -11,1 | 225 | +14,8 | 6 090 | -8,6 | 507 | +44,9 |
| Vorsorge- und Reha-Kliniken | 466 | +8,9 | - | - | 12 191 | -3,5 | - | - |
| Campingplätze | 299 | -70,8 | 96 | -40,0 | 742 | -82,5 | 244 | -46,8 |
| Kneippheilbäder | 23 121 | -0,8 | 5 391 | +10,9 | 92 798 | +5,7 | 15 755 | +15,1 |
| Hotels | 14 517 | +1,1 | 4 903 | +14,3 | 37 563 | +3,9 | 14 524 | +18,5 |
| Gasthöfe | 1 220 | +8,1 | 83 | -62,6 | 3 067 | +0,1 | 259 | -53,8 |
| Pensionen | . | . | . | . | . | . | . | . |
| Hotels garnis | 974 | +6,6 | 85 | +4,9 | 1 537 | +10,5 | 150 | +29,3 |
| Erholungs-, Ferien-, Schulungsheime | 2 564 | -12,6 | - | - | 6 387 | +6,3 | - | - |
| Ferienhäuser, -wohnungen, -zentren | . | . | . | . | . | . | . | . |
| Hütten, Jugendherbergen u. Ä. | 917 | -8,8 | - | -100,0 | 1 643 | -17,2 | - | -100,0 |
| Vorsorge- und Reha-Kliniken | 1 316 | +15,7 | 23 | +130,0 | 37 992 | +11,9 | 45 | -70,0 |
| Campingplätze | 400 | -8,7 | 112 | -30,0 | 582 | -3,6 | 138 | -35,2 |
| Heilbäder zusammen | 172 975 | +0,9 | 31 422 | +0,7 | 649 650 | +0,8 | 76 503 | +2,0 |
| Hotels | 97 202 | +4,7 | 21 956 | -0,8 | 183 876 | +5,7 | 46 756 | +3,2 |
| Gasthöfe | 2 995 | +8,3 | 349 | -34,6 | 6 721 | +4,5 | 904 | -28,3 |
| Pensionen | 6 140 | +1,2 | 546 | +10,8 | 20 379 | -1,6 | 2 016 | +33,3 |
| Hotels garnis | 24 362 | -0,9 | 4 321 | +5,4 | 45 464 | -4,3 | 10 172 | -7,5 |
| Erholungs-, Ferien-, Schulungsheime | 11 815 | -10,8 | 125 | -28,2 | 32 620 | +1,1 | 546 | -13,5 |
| Ferienhäuser, -wohnungen, -zentren | 8 080 | -5,5 | 3 069 | +28,5 | 32 598 | +4,4 | 13 831 | +26,1 |
| Hütten, Jugendherbergen u. Ä. | 6 089 | -8,1 | 432 | -29,6 | 11 847 | -11,8 | 901 | -28,3 |
| Vorsorge- und Reha-Kliniken | 13 603 | +3,1 | 34 | -29,2 | 310 800 | +0,2 | 319 | -82,1 |
| Campingplätze | 2 689 | -23,9 | 590 | -18,3 | 5 345 | -38,9 | 1 058 | -20,8 |

Anmerkungen Seite 9

Noch: 2.2 Kapazität und Leistung der Beherbergungsstätten nach Gemeindegruppen und Betriebsarten

November 2016

| Gemeindegruppe Betriebsart | Betriebe | | Betten | | | Mittlere Aufenthaltsdauer ³⁾ | |
|--|--------------|---------------------------|----------------|---------------------------|-----------------------------------|---|---------------------|
| | geöffnete | Veränderung ¹⁾ | angebotene | Veränderung ¹⁾ | mittlere Auslastung ²⁾ | aller Gäste | ausländischer Gäste |
| Luftkurorte | 276 | +0,7 | 11 404 | +1,0 | 31,8 | 2,7 | 4,0 |
| Hotels | 88 | -3,3 | 3 700 | -1,2 | 30,2 | 1,9 | 2,3 |
| Gasthöfe | 30 | +3,4 | 619 | +4,6 | 20,4 | 1,8 | 2,6 |
| Pensionen | 36 | +2,9 | 699 | +2,2 | 18,6 | 2,4 | 3,2 |
| Hotels garnis | 13 | - | 231 | - | 19,0 | 2,0 | 2,1 |
| Erholungs-, Ferien-, Schulungsheime | 26 | - | 1 931 | -4,1 | 40,7 | 2,8 | 3,0 |
| Ferienhäuser, -wohnungen, -zentren | 44 | +7,3 | 2 191 | +3,9 | 32,0 | 8,3 | 15,3 |
| Hütten, Jugendherbergen u. Ä. | 18 | - | 1 360 | +8,9 | 28,3 | 1,9 | 2,2 |
| Vorsorge- und Reha-Kliniken | 2 | - | 673 | - | . | . | . |
| Campingplätze | 19 | - | . | . | . | . | . |
| Erholungsorte | 331 | -1,5 | 14 913 | +2,9 | 33,0 | 2,4 | 2,5 |
| Hotels | 117 | - | 5 026 | +0,2 | 31,7 | 1,7 | 2,0 |
| Gasthöfe | 36 | -2,7 | 590 | -2,0 | 19,7 | 2,2 | 2,4 |
| Pensionen | 26 | -13,3 | 543 | -10,0 | 20,0 | 3,0 | 2,3 |
| Hotels garnis | 15 | - | 463 | +0,9 | 32,4 | 1,8 | 2,2 |
| Erholungs-, Ferien-, Schulungsheime | 45 | -2,2 | 3 036 | +4,9 | 35,1 | 2,5 | 2,6 |
| Ferienhäuser, -wohnungen, -zentren | 35 | - | 1 814 | +1,8 | 22,3 | 3,6 | 4,8 |
| Hütten, Jugendherbergen u. Ä. | 19 | +5,6 | 2 635 | +10,4 | 27,9 | 2,1 | 1,8 |
| Vorsorge- und Reha-Kliniken | 4 | - | 806 | +7,9 | . | . | . |
| Campingplätze | 34 | - | . | . | . | . | . |
| Sonstige Gemeinden | 3 620 | -1,4 | 233 511 | +0,6 | 45,2 | 1,9 | 1,9 |
| Hotels | 1 609 | -1,7 | 123 571 | +0,2 | 44,3 | 1,6 | 1,8 |
| Gasthöfe | 252 | -6,0 | 4 451 | -5,5 | 26,0 | 2,1 | 3,2 |
| Pensionen | 150 | -2,6 | 3 534 | -5,6 | 33,1 | 2,9 | 5,0 |
| Hotels garnis | 845 | -0,8 | 50 731 | +2,5 | 49,6 | 1,8 | 2,1 |
| Erholungs-, Ferien-, Schulungsheime | 253 | -1,6 | 26 600 | -1,7 | 43,5 | 3,1 | 3,5 |
| Ferienhäuser, -wohnungen, -zentren | 158 | +3,3 | 6 913 | +2,0 | 37,0 | 3,8 | 4,9 |
| Hütten, Jugendherbergen u. Ä. | 138 | +1,5 | 11 606 | +5,5 | 31,5 | 1,9 | 2,0 |
| Vorsorge- und Reha-Kliniken | 43 | -4,4 | 6 105 | -0,1 | 91,6 | 27,1 | 49,0 |
| Campingplätze | 172 | +0,6 | . | . | . | 2,1 | 2,1 |
| Nordrhein-Westfalen | 5 012 | -1,4 | 306 649 | +0,5 | 44,3 | 2,1 | 2,0 |
| Hotels | 2 059 | -1,5 | 147 693 | +0,3 | 43,2 | 1,6 | 1,8 |
| Gasthöfe | 382 | -5,4 | 6 970 | -4,8 | 23,6 | 2,1 | 3,0 |
| Pensionen | 350 | -3,6 | 7 820 | -4,5 | 26,8 | 3,0 | 4,5 |
| Hotels garnis | 945 | -0,4 | 55 188 | +2,5 | 48,7 | 1,8 | 2,1 |
| Erholungs-, Ferien-, Schulungsheime | 366 | -2,1 | 34 740 | -2,0 | 41,8 | 3,0 | 3,5 |
| Ferienhäuser, -wohnungen, -zentren | 340 | +0,3 | 16 746 | +0,8 | 28,5 | 4,2 | 5,8 |
| Hütten, Jugendherbergen u. Ä. | 205 | +2,5 | 17 924 | +7,1 | 28,8 | 1,9 | 2,0 |
| Vorsorge- und Reha-Kliniken | 113 | - | 19 568 | -0,7 | 87,2 | 23,9 | 25,0 |
| Campingplätze | 252 | +0,8 | . | . | . | 2,1 | 2,0 |

Anmerkungen Seite 9

Noch: 2.2 Kapazität und Leistung der Beherbergungsstätten nach Gemeindegruppen und Betriebsarten

November 2016

| Gemeindegruppe Betriebsart | Ankünfte | | | | Übernachtungen | | | |
|--|------------------|--------------------------------|-----------------------------|--------------------------------|------------------|--------------------------------|-----------------------------|--------------------------------|
| | aller Gäste | Verände- rung ¹⁾ | aus- ländischer Gäste | Verände- rung ¹⁾ | aller Gäste | Verände- rung ¹⁾ | aus- ländischer Gäste | Verände- rung ¹⁾ |
| Luftkurorte | 40 455 | -2,0 | 6 310 | -8,3 | 109 642 | -2,0 | 25 427 | +1,2 |
| Hotels | 17 484 | -4,5 | 4 550 | -9,9 | 32 414 | -1,2 | 10 448 | -0,8 |
| Gasthöfe | 2 054 | +2,9 | 265 | -32,2 | 3 786 | +7,5 | 680 | -10,6 |
| Pensionen | 1 646 | -8,6 | 95 | -41,0 | 3 891 | -26,0 | 305 | -74,5 |
| Hotels garnis | 642 | -12,2 | 174 | -20,5 | 1 293 | -7,6 | 372 | -14,7 |
| Erholungs-, Ferien-, Schulungsheime | 8 415 | -10,8 | 72 | +71,4 | 23 594 | -5,1 | 213 | +42,0 |
| Ferienhäuser, -wohnungen, -zentren | 2 521 | +40,5 | 834 | +25,0 | 21 047 | +20,2 | 12 799 | +12,4 |
| Hütten, Jugendherbergen u. Ä. | 5 972 | +11,8 | 160 | -14,0 | 11 560 | +15,9 | 345 | -11,8 |
| Vorsorge- und Reha-Kliniken | . | . | . | . | . | . | . | . |
| Campingplätze | . | . | . | . | . | . | . | . |
| Erholungsorte | 60 538 | +1,2 | 6 921 | -9,5 | 148 103 | +4,0 | 17 621 | -13,7 |
| Hotels | 27 237 | -0,3 | 4 597 | -8,5 | 46 718 | -2,4 | 9 258 | -17,0 |
| Gasthöfe | 1 494 | -12,9 | 174 | +34,9 | 3 298 | +4,2 | 419 | +48,1 |
| Pensionen | 1 057 | -8,2 | 126 | +55,6 | 3 186 | -6,0 | 285 | +31,3 |
| Hotels garnis | 2 553 | +9,7 | 393 | +47,2 | 4 507 | +9,5 | 858 | +43,0 |
| Erholungs-, Ferien-, Schulungsheime | 12 673 | +2,1 | 212 | - | 32 006 | -2,7 | 557 | -1,4 |
| Ferienhäuser, -wohnungen, -zentren | 3 392 | +9,5 | 1 176 | -24,6 | 12 137 | +6,9 | 5 621 | -15,8 |
| Hütten, Jugendherbergen u. Ä. | 10 465 | +6,9 | 132 | -42,4 | 21 826 | +21,5 | 232 | -23,4 |
| Vorsorge- und Reha-Kliniken | . | . | . | . | . | . | . | . |
| Campingplätze | . | . | . | . | . | . | . | . |
| Sonstige Gemeinden | 1 680 016 | +4,5 | 381 920 | +7,6 | 3 181 783 | +4,0 | 727 422 | +6,8 |
| Hotels | 1 021 512 | +4,1 | 261 504 | +8,2 | 1 638 146 | +4,1 | 458 542 | +7,0 |
| Gasthöfe | 16 337 | +11,7 | 1 869 | +10,8 | 34 653 | +10,9 | 6 049 | +13,2 |
| Pensionen | 11 902 | +4,4 | 1 772 | +14,8 | 35 045 | +10,3 | 8 785 | +30,4 |
| Hotels garnis | 425 619 | +4,8 | 101 173 | +5,3 | 753 142 | +5,3 | 209 061 | +5,7 |
| Erholungs-, Ferien-, Schulungsheime | 110 486 | +8,0 | 2 338 | +9,7 | 346 234 | +0,2 | 8 266 | -26,3 |
| Ferienhäuser, -wohnungen, -zentren | 20 095 | +6,0 | 3 096 | +53,0 | 75 853 | +15,9 | 15 240 | +64,6 |
| Hütten, Jugendherbergen u. Ä. | 57 450 | +2,6 | 8 384 | +5,9 | 108 940 | +1,7 | 16 763 | +2,5 |
| Vorsorge- und Reha-Kliniken | 6 194 | +2,7 | 22 | -67,2 | 167 741 | +0,7 | 1 079 | -40,4 |
| Campingplätze | 10 421 | -8,0 | 1 762 | +1,3 | 22 029 | -5,4 | 3 637 | -0,5 |
| Nordrhein-Westfalen | 1 953 984 | +3,9 | 426 573 | +6,5 | 4 089 178 | +3,3 | 846 973 | +5,7 |
| Hotels | 1 163 435 | +3,9 | 292 607 | +6,9 | 1 901 154 | +4,0 | 525 004 | +5,9 |
| Gasthöfe | 22 880 | +8,4 | 2 657 | -3,1 | 48 458 | +9,3 | 8 052 | +5,3 |
| Pensionen | 20 745 | +1,6 | 2 539 | +11,4 | 62 501 | +2,2 | 11 391 | +17,9 |
| Hotels garnis | 453 176 | +4,5 | 106 061 | +5,3 | 804 406 | +4,7 | 220 463 | +5,0 |
| Erholungs-, Ferien-, Schulungsheime | 143 389 | +4,4 | 2 747 | +7,3 | 434 454 | -0,2 | 9 582 | -23,7 |
| Ferienhäuser, -wohnungen, -zentren | 34 088 | +5,2 | 8 175 | +23,2 | 141 635 | +12,8 | 47 491 | +24,0 |
| Hütten, Jugendherbergen u. Ä. | 79 976 | +2,8 | 9 108 | +1,8 | 154 173 | +3,8 | 18 241 | -0,4 |
| Vorsorge- und Reha-Kliniken | 21 323 | +2,8 | 57 | -52,1 | 510 535 | +0,1 | 1 423 | -61,3 |
| Campingplätze | 14 972 | -13,0 | 2 622 | -5,4 | 31 862 | -13,5 | 5 326 | -8,2 |

Anmerkungen Seite 9

2.3 Kapazität und Leistung der Beherbergungsstätten nach Reisegebieten und Betriebsarten

November 2016

| Reisegebiet Betriebsart | Betriebe | | Betten | | | Mittlere Aufenthaltsdauer ³⁾ | |
|-------------------------------------|------------|---------------------------|---------------|---------------------------|-----------------------------------|---|---------------------|
| | geöffnete | Veränderung ¹⁾ | angebotene | Veränderung ¹⁾ | mittlere Auslastung ²⁾ | aller Gäste | ausländischer Gäste |
| Eifel und Region Aachen | 410 | +1,0 | 19 327 | +3,3 | 37,6 | 2,2 | 2,4 |
| Hotels | 146 | +0,7 | 6 684 | +2,6 | 38,4 | 1,6 | 1,7 |
| Gasthöfe | 16 | -11,1 | 302 | -2,3 | . | . | . |
| Pensionen | 18 | -10,0 | 260 | -7,8 | 15,9 | 2,6 | 2,3 |
| Hotels garnis | 68 | +1,5 | 3 377 | +1,9 | 45,6 | 1,8 | 2,2 |
| Erholungs-, Ferien-, Schulungsheime | 45 | - | 2 411 | -1,0 | 32,6 | 2,5 | 2,9 |
| Ferienhäuser, -wohnungen, -zentren | 45 | +7,1 | 2 900 | +3,1 | . | . | . |
| Hütten, Jugendherbergen u. Ä. | 30 | +7,1 | 2 560 | +16,6 | 27,3 | 2,0 | 1,8 |
| Vorsorge- und Reha-Kliniken | 7 | - | 833 | -1,5 | 83,8 | 18,8 | 6,9 |
| Campingplätze | 35 | +2,9 | . | . | . | 2,0 | 1,9 |
| Niederrhein | 550 | -0,5 | 28 264 | +1,3 | 41,3 | 2,0 | 1,9 |
| Hotels | 242 | -1,2 | 15 610 | +1,2 | 39,0 | 1,6 | 1,8 |
| Gasthöfe | 39 | -9,3 | 784 | -9,0 | . | . | . |
| Pensionen | 23 | -8,0 | 575 | -7,6 | 32,6 | 2,4 | 1,4 |
| Hotels garnis | 103 | +2,0 | 4 314 | +3,5 | 44,9 | 2,0 | 2,4 |
| Erholungs-, Ferien-, Schulungsheime | 28 | - | 2 894 | +1,7 | . | . | . |
| Ferienhäuser, -wohnungen, -zentren | 38 | +8,6 | 812 | +7,1 | 33,0 | 4,4 | 4,9 |
| Hütten, Jugendherbergen u. Ä. | 22 | +10,0 | 2 170 | +7,7 | 38,0 | 2,1 | 2,2 |
| Vorsorge- und Reha-Kliniken | 7 | -22,2 | 1 105 | -8,8 | 97,2 | 27,2 | 34,2 |
| Campingplätze | 48 | +2,1 | . | . | . | 2,1 | 1,8 |
| Münsterland | 558 | -2,6 | 25 701 | -2,2 | 39,8 | 2,3 | 2,3 |
| Hotels | 276 | -3,8 | 12 782 | -3,5 | 36,3 | 1,6 | 2,0 |
| Gasthöfe | 44 | -2,2 | 731 | -1,2 | . | . | . |
| Pensionen | 40 | -2,4 | 1 037 | -6,9 | 23,6 | 3,0 | 4,8 |
| Hotels garnis | 48 | -4,0 | 2 302 | +0,3 | 45,2 | 1,7 | 2,1 |
| Erholungs-, Ferien-, Schulungsheime | 47 | -4,1 | 6 100 | -2,5 | . | . | . |
| Ferienhäuser, -wohnungen, -zentren | 43 | -4,4 | 993 | -2,5 | 32,7 | 5,5 | 15,0 |
| Hütten, Jugendherbergen u. Ä. | 17 | +13,3 | 1 195 | +9,7 | 26,1 | 2,0 | 2,9 |
| Vorsorge- und Reha-Kliniken | 4 | - | 561 | +10,9 | 82,9 | 21,7 | - |
| Campingplätze | 39 | +5,4 | . | . | . | 2,7 | 2,2 |
| Teutoburger Wald | 752 | -0,1 | 38 538 | +1,2 | 45,8 | 3,1 | 2,3 |
| Hotels | 291 | -0,7 | 15 578 | +2,6 | 37,7 | 1,7 | 2,0 |
| Gasthöfe | 79 | -2,5 | 1 278 | -5,2 | 23,3 | 2,2 | 8,8 |
| Pensionen | 102 | -3,8 | 2 508 | -4,9 | 25,3 | 3,0 | 6,8 |
| Hotels garnis | 77 | +1,3 | 3 871 | +8,3 | 41,2 | 1,8 | 2,2 |
| Erholungs-, Ferien-, Schulungsheime | 50 | +4,2 | 3 582 | +2,2 | 35,9 | 2,6 | 3,2 |
| Ferienhäuser, -wohnungen, -zentren | 48 | +6,7 | 1 329 | +2,6 | 26,7 | 6,7 | 18,4 |
| Hütten, Jugendherbergen u. Ä. | 27 | -12,9 | 1 896 | -5,2 | 21,4 | 2,1 | 4,5 |
| Vorsorge- und Reha-Kliniken | 40 | +5,3 | 8 496 | -0,7 | 85,0 | 22,6 | 31,2 |
| Campingplätze | 38 | +8,6 | . | . | . | 2,2 | 1,9 |
| Sauerland | 819 | -3,5 | 41 237 | -0,7 | 34,7 | 2,9 | 2,9 |
| Hotels | 264 | -2,6 | 13 436 | -1,4 | 36,6 | 2,0 | 2,4 |
| Gasthöfe | 115 | -9,4 | 2 324 | -7,3 | 19,8 | 2,1 | 2,6 |
| Pensionen | 109 | -1,8 | 2 218 | -1,4 | . | . | . |
| Hotels garnis | 39 | +2,6 | 1 771 | +7,2 | . | . | . |
| Erholungs-, Ferien-, Schulungsheime | 59 | -3,3 | 5 221 | +1,0 | 32,7 | 2,7 | 2,2 |
| Ferienhäuser, -wohnungen, -zentren | 128 | -3,8 | 9 843 | -0,3 | 27,0 | 3,3 | 4,1 |
| Hütten, Jugendherbergen u. Ä. | 44 | -2,2 | 2 798 | -0,7 | 14,9 | 2,1 | 1,7 |
| Vorsorge- und Reha-Kliniken | 23 | - | 3 626 | - | . | . | . |
| Campingplätze | 38 | -5,0 | . | . | . | . | . |
| Siegerland-Wittgenstein | 117 | +2,6 | 4 787 | +3,0 | 44,6 | 3,0 | 2,3 |
| Hotels | 50 | +4,2 | 2 029 | +2,2 | 40,5 | 1,7 | 2,2 |
| Gasthöfe | 17 | - | 251 | -1,2 | 29,3 | 2,4 | 3,2 |
| Pensionen | 12 | - | 179 | -5,8 | 15,3 | 2,8 | 6,6 |
| Hotels garnis | 10 | - | 270 | +4,2 | 37,2 | 1,5 | 2,3 |
| Erholungs-, Ferien-, Schulungsheime | 12 | - | 836 | +9,7 | 28,7 | 2,7 | 3,8 |
| Ferienhäuser, -wohnungen, -zentren | 5 | +25,0 | 89 | +39,1 | 22,1 | 3,8 | 9,0 |
| Hütten, Jugendherbergen u. Ä. | 2 | - | 84 | - | . | . | . |
| Vorsorge- und Reha-Kliniken | 6 | - | 1 049 | - | 80,9 | 25,4 | 3,0 |
| Campingplätze | 3 | - | . | . | . | . | . |

Anmerkungen Seite 9

Noch: 2.3 Kapazität und Leistung der Beherbergungsstätten nach Reisegebieten und Betriebsarten

November 2016

| Reisegebiet Betriebsart | Ankünfte | | | | Übernachtungen | | | |
|-------------------------------------|----------------|--------------------------------|-----------------------------|--------------------------------|----------------|--------------------------------|-----------------------------|--------------------------------|
| | aller Gäste | Verände- rung ¹⁾ | aus- ländischer Gäste | Verände- rung ¹⁾ | aller Gäste | Verände- rung ¹⁾ | aus- ländischer Gäste | Verände- rung ¹⁾ |
| Eifel und Region Aachen | 99 994 | +3,0 | 23 467 | -3,1 | 220 990 | +1,8 | 57 127 | -4,4 |
| Hotels | 46 344 | +3,7 | 15 067 | -3,6 | 76 301 | +4,7 | 25 372 | -5,4 |
| Gasthöfe | . | . | . | . | . | . | . | . |
| Pensionen | 468 | -22,5 | 97 | -2,0 | 1 221 | -7,1 | 226 | - |
| Hotels garnis | 24 539 | +1,6 | 4 659 | +6,5 | 45 025 | +0,2 | 10 346 | -7,9 |
| Erholungs-, Ferien-, Schulungsheime | 9 574 | +1,6 | 172 | +17,8 | 23 564 | -7,0 | 495 | +11,0 |
| Ferienhäuser, -wohnungen, -zentren | . | . | . | . | . | . | . | . |
| Hütten, Jugendherbergen u. Ä. | 10 599 | +11,8 | 410 | -26,8 | 20 715 | +14,5 | 729 | -28,2 |
| Vorsorge- und Reha-Kliniken | 1 115 | +18,0 | 29 | +52,6 | 20 940 | -4,0 | 199 | -44,7 |
| Campingplätze | 2 446 | -17,2 | 692 | -14,4 | 4 850 | -12,5 | 1 324 | -14,7 |
| Niederrhein | 180 373 | +7,0 | 39 345 | +6,6 | 358 594 | +7,0 | 76 371 | +8,9 |
| Hotels | 112 510 | +4,9 | 29 831 | +3,6 | 182 670 | +6,5 | 53 152 | +7,5 |
| Gasthöfe | . | . | . | . | . | . | . | . |
| Pensionen | 2 359 | +1,7 | 106 | -0,9 | 5 627 | +7,0 | 153 | -20,3 |
| Hotels garnis | 29 463 | +12,5 | 5 908 | +15,4 | 58 091 | +14,0 | 13 993 | +9,9 |
| Erholungs-, Ferien-, Schulungsheime | . | . | . | . | . | . | . | . |
| Ferienhäuser, -wohnungen, -zentren | 1 840 | +12,1 | 460 | +47,0 | 8 046 | +12,9 | 2 253 | +73,8 |
| Hütten, Jugendherbergen u. Ä. | 11 831 | +17,8 | 562 | +27,7 | 24 356 | +22,0 | 1 217 | +46,8 |
| Vorsorge- und Reha-Kliniken | 1 183 | +3,9 | 10 | -44,4 | 32 217 | -9,5 | 342 | -70,9 |
| Campingplätze | 4 393 | -8,8 | 1 021 | -3,5 | 9 297 | +1,1 | 1 873 | -8,9 |
| Münsterland | 138 048 | +1,8 | 12 555 | +4,1 | 311 979 | +2,7 | 29 015 | +12,8 |
| Hotels | 85 949 | +2,9 | 8 956 | +2,5 | 139 022 | +2,6 | 17 592 | +7,9 |
| Gasthöfe | . | . | . | . | . | . | . | . |
| Pensionen | 2 481 | -2,5 | 389 | +64,1 | 7 332 | +7,3 | 1 866 | +101,7 |
| Hotels garnis | 18 251 | +0,2 | 2 031 | -0,5 | 31 223 | +2,2 | 4 317 | +0,8 |
| Erholungs-, Ferien-, Schulungsheime | . | . | . | . | . | . | . | . |
| Ferienhäuser, -wohnungen, -zentren | 1 758 | +10,6 | 192 | +24,7 | 9 706 | +36,1 | 2 887 | +36,3 |
| Hütten, Jugendherbergen u. Ä. | 4 643 | -11,1 | 254 | -14,8 | 9 145 | -5,0 | 729 | +52,5 |
| Vorsorge- und Reha-Kliniken | 643 | +7,9 | - | - | 13 959 | -0,2 | - | - |
| Campingplätze | 1 935 | -24,0 | 451 | +18,7 | 5 313 | -34,7 | 994 | +7,7 |
| Teutoburger Wald | 174 501 | +6,9 | 19 932 | +13,5 | 532 349 | +1,8 | 45 709 | +3,1 |
| Hotels | 103 065 | +6,5 | 14 369 | +13,3 | 175 853 | +3,5 | 28 826 | +8,8 |
| Gasthöfe | 4 054 | +6,4 | 192 | -26,4 | 8 921 | +2,9 | 1 699 | -10,5 |
| Pensionen | 6 338 | +10,6 | 284 | -2,7 | 18 968 | -5,0 | 1 942 | -9,9 |
| Hotels garnis | 27 303 | +11,7 | 4 360 | +29,0 | 47 805 | +10,7 | 9 461 | +16,3 |
| Erholungs-, Ferien-, Schulungsheime | 15 091 | +9,6 | 158 | -41,7 | 38 594 | +10,3 | 508 | -55,7 |
| Ferienhäuser, -wohnungen, -zentren | 1 578 | +1,9 | 63 | -32,3 | 10 631 | +34,8 | 1 158 | +37,5 |
| Hütten, Jugendherbergen u. Ä. | 5 924 | -6,2 | 383 | -9,5 | 12 183 | -10,1 | 1 735 | -9,0 |
| Vorsorge- und Reha-Kliniken | 9 558 | +0,5 | 5 | -78,3 | 215 892 | -2,6 | 156 | -88,5 |
| Campingplätze | 1 590 | +21,7 | 118 | -17,5 | 3 502 | +5,5 | 224 | -45,8 |
| Sauerland | 146 005 | - | 21 666 | +6,5 | 422 088 | +3,4 | 61 754 | +15,9 |
| Hotels | 71 652 | -0,3 | 13 871 | -0,8 | 141 616 | +2,6 | 33 788 | +5,6 |
| Gasthöfe | 6 238 | +4,8 | 865 | -12,5 | 13 073 | +7,2 | 2 259 | -2,7 |
| Pensionen | . | . | . | . | . | . | . | . |
| Hotels garnis | . | . | . | . | . | . | . | . |
| Erholungs-, Ferien-, Schulungsheime | 18 899 | -5,8 | 47 | -20,3 | 51 221 | -3,0 | 104 | -58,2 |
| Ferienhäuser, -wohnungen, -zentren | 23 426 | +5,3 | 5 065 | +46,0 | 78 308 | +11,8 | 20 835 | +47,8 |
| Hütten, Jugendherbergen u. Ä. | 5 928 | -7,1 | 40 | -83,1 | 12 537 | +0,9 | 67 | -86,5 |
| Vorsorge- und Reha-Kliniken | . | . | . | . | . | . | . | . |
| Campingplätze | . | . | . | . | . | . | . | . |
| Siegerland-Wittgenstein | 21 188 | +9,3 | 4 020 | +4,2 | 63 863 | +12,3 | 9 301 | +3,5 |
| Hotels | 14 111 | +3,5 | 3 571 | +1,0 | 24 473 | +0,2 | 7 911 | -3,6 |
| Gasthöfe | 906 | +38,1 | 110 | +175,0 | 2 203 | +41,8 | 348 | +309,4 |
| Pensionen | 295 | -7,8 | 10 | +11,1 | 823 | -9,0 | 66 | +29,4 |
| Hotels garnis | 1 997 | +32,3 | 226 | -12,7 | 3 017 | +31,7 | 513 | +11,8 |
| Erholungs-, Ferien-, Schulungsheime | 2 678 | +33,0 | 86 | x | 7 187 | +49,2 | 328 | x |
| Ferienhäuser, -wohnungen, -zentren | 156 | +60,8 | 14 | x | 590 | +175,7 | 126 | x |
| Hütten, Jugendherbergen u. Ä. | . | . | . | . | . | . | . | . |
| Vorsorge- und Reha-Kliniken | 1 003 | +2,9 | 3 | -72,7 | 25 466 | +18,2 | 9 | -94,2 |
| Campingplätze | . | . | . | . | . | . | . | . |

Anmerkungen Seite 9

Noch: 2.3 Kapazität und Leistung der Beherbergungsstätten nach Reisegebieten und Betriebsarten

November 2016

| Reisegebiet Betriebsart | Betriebe | | Betten | | | Mittlere Aufenthaltsdauer ³⁾ | |
|--------------------------------------|--------------|---------------------------|----------------|---------------------------|-----------------------------------|---|---------------------|
| | geöffnete | Veränderung ¹⁾ | angebotene | Veränderung ¹⁾ | mittlere Auslastung ²⁾ | aller Gäste | ausländischer Gäste |
| Bergisches Land | 198 | -1,5 | 10 725 | +1,3 | 42,3 | 2,4 | 2,3 |
| Hotels | 97 | -1,0 | 4 657 | +1,1 | 39,2 | 1,7 | 2,0 |
| Gasthöfe | 6 | - | 105 | +8,2 | 15,9 | 2,3 | 1,2 |
| Pensionen | 8 | +14,3 | 121 | +11,0 | 32,1 | 3,0 | 6,1 |
| Hotels garnis | 20 | -4,8 | 817 | -8,7 | . | . | . |
| Erholungs-, Ferien-, Schulungsheime | 35 | -5,4 | 2 678 | -5,4 | 34,1 | 1,9 | 2,7 |
| Ferienhäuser, -wohnungen, -zentren | 5 | - | 126 | -4,5 | . | . | . |
| Hütten, Jugendherbergen u. Ä. | 11 | +22,2 | 965 | +45,6 | 25,0 | 2,0 | 2,8 |
| Vorsorge- und Reha-Kliniken | 8 | - | 1 256 | - | 90,6 | 23,6 | 48,0 |
| Campingplätze | 8 | -20,0 | . | . | . | . | . |
| Bonn und Rhein-Sieg-Kreis | 242 | -2,8 | 18 710 | +2,5 | 43,5 | 1,8 | 2,0 |
| Hotels | 108 | - | 10 234 | +6,7 | 42,4 | 1,6 | 1,7 |
| Gasthöfe | 21 | +5,0 | 408 | +5,7 | 24,7 | 2,2 | 2,0 |
| Pensionen | 6 | - | 159 | -5,9 | . | . | . |
| Hotels garnis | 68 | -2,9 | 3 759 | -3,2 | 46,0 | 1,9 | 2,4 |
| Erholungs-, Ferien-, Schulungsheime | 23 | -11,5 | 3 056 | -2,1 | 43,7 | 2,6 | 4,0 |
| Ferienhäuser, -wohnungen, -zentren | 5 | -28,6 | 159 | -10,2 | 17,1 | 2,7 | 3,3 |
| Hütten, Jugendherbergen u. Ä. | 4 | - | 652 | - | 38,1 | 1,9 | 2,1 |
| Vorsorge- und Reha-Kliniken | 3 | - | 283 | - | 99,9 | 34,0 | - |
| Campingplätze | 4 | -20,0 | . | . | . | . | . |
| Köln und Rhein-Erft-Kreis | 404 | -0,7 | 39 407 | -0,5 | 52,5 | 1,8 | 1,9 |
| Hotels | 159 | - | 22 189 | -0,1 | 50,3 | 1,6 | 1,7 |
| Gasthöfe | 15 | -6,3 | 277 | -3,8 | 26,0 | 2,0 | 2,2 |
| Pensionen | 12 | -14,3 | 325 | -13,6 | 61,8 | 3,5 | 4,8 |
| Hotels garnis | 175 | -1,1 | 12 499 | +2,2 | . | . | . |
| Erholungs-, Ferien-, Schulungsheime | 14 | +7,7 | 1 902 | -16,4 | 74,1 | 6,2 | 17,5 |
| Ferienhäuser, -wohnungen, -zentren | 8 | +14,3 | 157 | +4,0 | 53,1 | 7,1 | 11,3 |
| Hütten, Jugendherbergen u. Ä. | 11 | - | 1 748 | +0,9 | 42,9 | 1,8 | 1,8 |
| Vorsorge- und Reha-Kliniken | 4 | - | 310 | -1,3 | . | . | . |
| Campingplätze | 6 | - | . | . | . | 1,7 | 2,8 |
| Düsseldorf und Kreis Mettmann | 319 | -0,9 | 33 682 | +1,2 | 50,7 | 1,7 | 1,8 |
| Hotels | 120 | -3,2 | 20 186 | -1,6 | 49,8 | 1,6 | 1,7 |
| Gasthöfe | 4 | - | 69 | +3,0 | . | . | . |
| Pensionen | 3 | -25,0 | 47 | -36,5 | 21,9 | 2,0 | 1,8 |
| Hotels garnis | 177 | +1,1 | 11 771 | +6,7 | 53,6 | 1,8 | 2,1 |
| Erholungs-, Ferien-, Schulungsheime | 7 | - | 825 | -0,7 | . | . | . |
| Ferienhäuser, -wohnungen, -zentren | 3 | - | 39 | - | 64,2 | 4,0 | 5,6 |
| Hütten, Jugendherbergen u. Ä. | 4 | - | 745 | +4,2 | 36,9 | 1,8 | 1,7 |
| Vorsorge- und Reha-Kliniken | - | - | - | - | - | - | - |
| Campingplätze | 1 | - | . | . | . | . | . |
| Ruhrgebiet | 565 | -2,2 | 41 132 | -0,1 | 48,2 | 1,9 | 1,8 |
| Hotels | 266 | -1,8 | 21 925 | +0,7 | 47,5 | 1,6 | 1,8 |
| Gasthöfe | 25 | -3,8 | 431 | -4,4 | 28,1 | 2,1 | 2,2 |
| Pensionen | 16 | -5,9 | 351 | -4,4 | 47,3 | 3,0 | 2,5 |
| Hotels garnis | 139 | -2,8 | 9 092 | -0,8 | 48,5 | 1,7 | 1,8 |
| Erholungs-, Ferien-, Schulungsheime | 39 | -4,9 | 4 525 | -3,8 | 44,9 | 2,8 | 1,8 |
| Ferienhäuser, -wohnungen, -zentren | 11 | - | 267 | +5,1 | 33,7 | 7,5 | 4,7 |
| Hütten, Jugendherbergen u. Ä. | 29 | - | 2 818 | +3,8 | 33,0 | 1,8 | 1,9 |
| Vorsorge- und Reha-Kliniken | 9 | - | 1 723 | -0,1 | 97,6 | 29,3 | 90,5 |
| Campingplätze | 31 | - | . | . | . | 1,7 | 1,7 |
| Bergisches Städtedreieck | 78 | +1,3 | 5 139 | +2,4 | 45,4 | 2,3 | 2,0 |
| Hotels | 40 | -2,4 | 2 383 | -5,4 | 43,8 | 1,8 | 1,8 |
| Gasthöfe | 1 | - | 10 | - | . | . | . |
| Pensionen | 1 | x | 40 | x | . | . | . |
| Hotels garnis | 21 | - | 1 345 | +0,1 | 44,1 | 1,9 | 2,3 |
| Erholungs-, Ferien-, Schulungsheime | 7 | - | 710 | -1,3 | 44,0 | 4,5 | 2,3 |
| Ferienhäuser, -wohnungen, -zentren | 1 | -50,0 | 32 | -23,8 | . | . | . |
| Hütten, Jugendherbergen u. Ä. | 4 | +100,0 | 293 | +396,6 | . | . | . |
| Vorsorge- und Reha-Kliniken | 2 | - | 326 | - | . | . | . |
| Campingplätze | 1 | - | . | . | . | . | . |
| Nordrhein-Westfalen | 5 012 | -1,4 | 306 649 | +0,5 | 44,3 | 2,1 | 2,0 |
| Hotels | 2 059 | -1,5 | 147 693 | +0,3 | 43,2 | 1,6 | 1,8 |
| Gasthöfe | 382 | -5,4 | 6 970 | -4,8 | 23,6 | 2,1 | 3,0 |
| Pensionen | 350 | -3,6 | 7 820 | -4,5 | 26,8 | 3,0 | 4,5 |
| Hotels garnis | 945 | -0,4 | 55 188 | +2,5 | 48,7 | 1,8 | 2,1 |
| Erholungs-, Ferien-, Schulungsheime | 366 | -2,1 | 34 740 | -2,0 | 41,8 | 3,0 | 3,5 |
| Ferienhäuser, -wohnungen, -zentren | 340 | +0,3 | 16 746 | +0,8 | 28,5 | 4,2 | 5,8 |
| Hütten, Jugendherbergen u. Ä. | 205 | +2,5 | 17 924 | +7,1 | 28,8 | 1,9 | 2,0 |
| Vorsorge- und Reha-Kliniken | 113 | - | 19 568 | -0,7 | 87,2 | 23,9 | 25,0 |
| Campingplätze | 252 | +0,8 | . | . | . | 2,1 | 2,0 |

Anmerkungen Seite 9

Noch: 2.3 Kapazität und Leistung der Beherbergungsstätten nach Reisegebieten und Betriebsarten

November 2016

| Reisegebiet Betriebsart | Ankünfte | | | | Übernachtungen | | | |
|--------------------------------------|------------------|--------------------------------|-----------------------------|--------------------------------|------------------|--------------------------------|-----------------------------|--------------------------------|
| | aller Gäste | Verände- rung ¹⁾ | aus- ländischer Gäste | Verände- rung ¹⁾ | aller Gäste | Verände- rung ¹⁾ | aus- ländischer Gäste | Verände- rung ¹⁾ |
| Bergisches Land | 56 893 | +4,0 | 8 056 | +10,6 | 136 307 | +4,4 | 18 263 | +23,1 |
| Hotels | 32 091 | +5,7 | 6 597 | +14,4 | 54 609 | +9,5 | 13 450 | +25,5 |
| Gasthöfe | 218 | -46,4 | 5 | -91,2 | 501 | -48,9 | 6 | -95,3 |
| Pensionen | 387 | +1,8 | 57 | +62,9 | 1 165 | +31,6 | 349 | +44,2 |
| Hotels garnis | . | . | . | . | . | . | . | . |
| Erholungs-, Ferien-, Schulungsheime | 14 344 | +5,4 | 542 | -19,7 | 27 360 | +5,6 | 1 444 | +2,0 |
| Ferienhäuser, -wohnungen, -zentren | . | . | . | . | . | . | . | . |
| Hütten, Jugendherbergen u. Ä. | 3 622 | +19,5 | 47 | +104,3 | 7 235 | +28,5 | 132 | +288,2 |
| Vorsorge- und Reha-Kliniken | 1 446 | +2,0 | 4 | - | 34 145 | -4,3 | 192 | -22,3 |
| Campingplätze | . | . | . | . | . | . | . | . |
| Bonn und Rhein-Sieg-Kreis | 132 323 | +3,0 | 19 541 | +13,6 | 244 407 | +0,5 | 38 689 | +9,7 |
| Hotels | 83 114 | +6,3 | 13 927 | +16,8 | 130 283 | +1,2 | 23 980 | +11,8 |
| Gasthöfe | 1 368 | +23,7 | 87 | +27,9 | 3 018 | +35,8 | 171 | +27,6 |
| Pensionen | . | . | . | . | . | . | . | . |
| Hotels garnis | 27 453 | -1,5 | 4 760 | +9,1 | 51 851 | -2,8 | 11 326 | +10,3 |
| Erholungs-, Ferien-, Schulungsheime | 15 420 | -1,7 | 450 | -24,7 | 40 035 | -5,2 | 1 801 | -14,6 |
| Ferienhäuser, -wohnungen, -zentren | 300 | -4,2 | 29 | -58,6 | 814 | -16,3 | 95 | -54,8 |
| Hütten, Jugendherbergen u. Ä. | 3 923 | -4,9 | 231 | +51,0 | 7 445 | -3,9 | 492 | +60,3 |
| Vorsorge- und Reha-Kliniken | 249 | - | - | -100,0 | 8 478 | +85,6 | 208 | +264,9 |
| Campingplätze | . | . | . | . | . | . | . | . |
| Köln und Rhein-Erft-Kreis | 349 536 | +3,3 | 100 098 | +4,8 | 620 082 | +2,3 | 186 796 | +3,5 |
| Hotels | 207 668 | +4,1 | 65 194 | +7,5 | 332 250 | +5,1 | 111 840 | +6,4 |
| Gasthöfe | 1 069 | +3,2 | 70 | -43,1 | 2 160 | +6,6 | 153 | -39,3 |
| Pensionen | 1 714 | -10,5 | 814 | -0,9 | 6 029 | -2,6 | 3 917 | +14,9 |
| Hotels garnis | . | . | . | . | . | . | . | . |
| Erholungs-, Ferien-, Schulungsheime | 6 807 | +46,5 | 142 | x | 42 306 | -6,3 | 2 490 | -34,9 |
| Ferienhäuser, -wohnungen, -zentren | 350 | +14,0 | 136 | +61,9 | 2 499 | +3,8 | 1 537 | +4,8 |
| Hütten, Jugendherbergen u. Ä. | 12 797 | -6,7 | 4 532 | -0,4 | 22 500 | -12,5 | 8 197 | -10,9 |
| Vorsorge- und Reha-Kliniken | . | . | . | . | . | . | . | . |
| Campingplätze | 1 606 | -27,6 | 62 | -61,3 | 2 730 | -27,0 | 172 | -36,1 |
| Düsseldorf und Kreis Mettmann | 305 993 | +4,6 | 117 387 | +9,5 | 511 774 | +5,5 | 212 660 | +7,7 |
| Hotels | 193 750 | +3,2 | 80 341 | +10,3 | 301 359 | +4,0 | 134 852 | +7,3 |
| Gasthöfe | . | . | . | . | . | . | . | . |
| Pensionen | 155 | - | 70 | -12,5 | 309 | -23,1 | 129 | -21,3 |
| Hotels garnis | 103 249 | +8,3 | 36 150 | +8,0 | 188 922 | +8,9 | 75 602 | +8,1 |
| Erholungs-, Ferien-, Schulungsheime | . | . | . | . | . | . | . | . |
| Ferienhäuser, -wohnungen, -zentren | 188 | -45,8 | 79 | -37,8 | 751 | +16,8 | 441 | +247,2 |
| Hütten, Jugendherbergen u. Ä. | 4 606 | -13,7 | 673 | +2,0 | 8 255 | -6,7 | 1 177 | +12,6 |
| Vorsorge- und Reha-Kliniken | - | - | - | - | - | - | - | - |
| Campingplätze | . | . | . | . | . | . | . | . |
| Ruhrgebiet | 318 693 | +4,3 | 55 214 | +4,6 | 596 794 | +3,2 | 100 756 | +1,0 |
| Hotels | 195 642 | +4,0 | 37 158 | +5,2 | 311 439 | +3,8 | 67 371 | +1,9 |
| Gasthöfe | 1 747 | +18,3 | 152 | +21,6 | 3 628 | +19,9 | 332 | +18,6 |
| Pensionen | 1 656 | +3,6 | 87 | -16,3 | 4 979 | +34,7 | 217 | -10,0 |
| Hotels garnis | 79 410 | +4,5 | 15 432 | +0,9 | 132 152 | +4,4 | 28 146 | +1,8 |
| Erholungs-, Ferien-, Schulungsheime | 21 471 | +0,9 | 238 | +27,3 | 60 913 | -8,6 | 423 | -74,9 |
| Ferienhäuser, -wohnungen, -zentren | 362 | +24,0 | 17 | +112,5 | 2 698 | +1,7 | 80 | -79,6 |
| Hütten, Jugendherbergen u. Ä. | 15 139 | +9,1 | 1 961 | +22,5 | 27 842 | +8,7 | 3 729 | +24,5 |
| Vorsorge- und Reha-Kliniken | 1 720 | +0,2 | 2 | -92,6 | 50 469 | +6,3 | 181 | +81,0 |
| Campingplätze | 1 546 | +26,6 | 167 | +34,7 | 2 674 | -0,4 | 277 | -13,2 |
| Bergisches Städtedreieck | 30 437 | +0,3 | 5 292 | -4,8 | 69 951 | -1,6 | 10 532 | -7,9 |
| Hotels | 17 539 | -1,6 | 3 725 | -6,0 | 31 279 | -1,3 | 6 870 | -4,8 |
| Gasthöfe | . | . | . | . | . | . | . | . |
| Pensionen | . | . | . | . | . | . | . | . |
| Hotels garnis | 9 210 | -6,1 | 1 500 | -1,4 | 17 813 | -10,6 | 3 504 | -11,7 |
| Erholungs-, Ferien-, Schulungsheime | 2 081 | -3,7 | 52 | +13,0 | 9 365 | -4,1 | 121 | +0,8 |
| Ferienhäuser, -wohnungen, -zentren | . | . | . | . | . | . | . | . |
| Hütten, Jugendherbergen u. Ä. | . | . | . | . | . | . | . | . |
| Vorsorge- und Reha-Kliniken | . | . | . | . | . | . | . | . |
| Campingplätze | . | . | . | . | . | . | . | . |
| Nordrhein-Westfalen | 1 953 984 | +3,9 | 426 573 | +6,5 | 4 089 178 | +3,3 | 846 973 | +5,7 |
| Hotels | 1 163 435 | +3,9 | 292 607 | +6,9 | 1 901 154 | +4,0 | 525 004 | +5,9 |
| Gasthöfe | 22 880 | +8,4 | 2 657 | -3,1 | 48 458 | +9,3 | 8 052 | +5,3 |
| Pensionen | 20 745 | +1,6 | 2 539 | +11,4 | 62 501 | +2,2 | 11 391 | +17,9 |
| Hotels garnis | 453 176 | +4,5 | 106 061 | +5,3 | 804 406 | +4,7 | 220 463 | +5,0 |
| Erholungs-, Ferien-, Schulungsheime | 143 389 | +4,4 | 2 747 | +7,3 | 434 454 | -0,2 | 9 582 | -23,7 |
| Ferienhäuser, -wohnungen, -zentren | 34 088 | +5,2 | 8 175 | +23,2 | 141 635 | +12,8 | 47 491 | +24,0 |
| Hütten, Jugendherbergen u. Ä. | 79 976 | +2,8 | 9 108 | +1,8 | 154 173 | +3,8 | 18 241 | -0,4 |
| Vorsorge- und Reha-Kliniken | 21 323 | +2,8 | 57 | -52,1 | 510 535 | +0,1 | 1 423 | -61,3 |
| Campingplätze | 14 972 | -13,0 | 2 622 | -5,4 | 31 862 | -13,5 | 5 326 | -8,2 |

Anmerkungen Seite 9

2.4 Leistung der Beherbergungsstätten nach Reisegebieten und Herkunftsländern

November 2016

| Reisegebiet Herkunftsland (ständiger Wohnsitz) | Ankünfte | | Übernachtungen | | | Mittlere Aufenthalts- dauer ³⁾ |
|---|----------------|--------------------------------|----------------|--------------------------------|----------------------|---|
| | aller Gäste | Verän- derung ¹⁾ | aller Gäste | Verän- derung ¹⁾ | Anteil ²⁾ | |
| Eifel und Region Aachen | 99 994 | +3,0 | 220 990 | +1,8 | 100 | 2,2 |
| Bundesrepublik Deutschland | 76 527 | +5,0 | 163 863 | +4,2 | 74,1 | 2,1 |
| Ausland | 23 467 | -3,1 | 57 127 | -4,4 | 25,9 | 2,4 |
| Europa | 18 977 | -1,0 | 47 795 | -1,4 | 83,7 | 2,5 |
| EU-Länder | 17 664 | -0,5 | 45 078 | -0,8 | 78,9 | 2,6 |
| Belgien | 6 089 | -2,2 | 15 679 | -4,1 | 27,4 | 2,6 |
| Bulgarien | 45 | +45,2 | 111 | -35,5 | 0,2 | 2,5 |
| Dänemark | 110 | +48,6 | 174 | +34,9 | 0,3 | 1,6 |
| Estland | 4 | -63,6 | 4 | -71,4 | - | 1,0 |
| Finnland | 98 | -23,4 | 245 | +7,5 | 0,4 | 2,5 |
| Frankreich | 1 724 | +26,9 | 2 637 | +26,2 | 4,6 | 1,5 |
| Griechenland | 38 | -41,5 | 145 | -15,2 | 0,3 | 3,8 |
| Republik Irland | 158 | +38,6 | 247 | +24,7 | 0,4 | 1,6 |
| Italien | 536 | +10,7 | 898 | -24,3 | 1,6 | 1,7 |
| Kroatien | 46 | +58,6 | 205 | +225,4 | 0,4 | 4,5 |
| Lettland | 12 | +50,0 | 20 | - | - | 1,7 |
| Litauen | 17 | +6,3 | 25 | +8,7 | - | 1,5 |
| Luxemburg | 250 | -10,1 | 475 | -7,4 | 0,8 | 1,9 |
| Malta | 6 | -53,8 | 10 | -66,7 | - | 1,7 |
| Niederlande | 4 865 | -7,6 | 15 951 | -4,1 | 27,9 | 3,3 |
| Österreich | 491 | -15,1 | 982 | +2,6 | 1,7 | 2,0 |
| Polen | 408 | -9,9 | 1 919 | +50,3 | 3,4 | 4,7 |
| Portugal | 84 | +25,4 | 128 | -36,9 | 0,2 | 1,5 |
| Rumänien | 159 | +54,4 | 336 | +2,1 | 0,6 | 2,1 |
| Schweden | 204 | +19,3 | 293 | +5,8 | 0,5 | 1,4 |
| Slowakische Republik | 27 | -10,0 | 127 | +119,0 | 0,2 | 4,7 |
| Slowenien | 35 | -27,1 | 90 | -38,8 | 0,2 | 2,6 |
| Spanien | 390 | +26,6 | 728 | +23,4 | 1,3 | 1,9 |
| Tschechische Republik | 165 | +42,2 | 263 | +31,5 | 0,5 | 1,6 |
| Ungarn | 120 | +42,9 | 507 | +181,7 | 0,9 | 4,2 |
| Vereinigtes Königreich | 1 567 | -6,2 | 2 801 | -14,4 | 4,9 | 1,8 |
| Zypern | 16 | +14,3 | 78 | -33,3 | 0,1 | 4,9 |
| Island | 5 | +25,0 | 7 | -12,5 | - | 1,4 |
| Norwegen | 70 | +34,6 | 118 | +34,1 | 0,2 | 1,7 |
| Russland | 266 | -16,6 | 610 | -36,7 | 1,1 | 2,3 |
| Schweiz | 564 | -13,0 | 975 | +0,5 | 1,7 | 1,7 |
| Türkei | 231 | +5,0 | 604 | +1,3 | 1,1 | 2,6 |
| Ukraine | 88 | +282,6 | 145 | +137,7 | 0,3 | 1,6 |
| sonstige europäische Länder | 89 | -41,4 | 258 | -27,7 | 0,5 | 2,9 |
| Afrika | 98 | -30,5 | 314 | -18,0 | 0,5 | 3,2 |
| Republik Südafrika | 17 | -22,7 | 39 | -57,1 | 0,1 | 2,3 |
| sonstige afrikanische Länder | 81 | -31,9 | 275 | -5,8 | 0,5 | 3,4 |
| Asien | 1 684 | -10,2 | 4 525 | -7,2 | 7,9 | 2,7 |
| Arabische Golfstaaten | 360 | -44,8 | 1 247 | -38,0 | 2,2 | 3,5 |
| Volksrepublik China und Hongkong | 383 | -15,5 | 1 004 | -2,6 | 1,8 | 2,6 |
| Indien | 116 | +107,1 | 677 | +57,8 | 1,2 | 5,8 |
| Israel | 27 | -48,1 | 78 | -28,4 | 0,1 | 2,9 |
| Japan | 377 | +31,4 | 475 | +11,5 | 0,8 | 1,3 |
| Südkorea | 110 | -14,7 | 174 | -28,1 | 0,3 | 1,6 |
| Taiwan | 123 | +51,9 | 257 | +62,7 | 0,4 | 2,1 |
| sonstige asiatische Länder | 188 | +13,9 | 613 | +30,1 | 1,1 | 3,3 |
| Amerika | 1 099 | -4,0 | 2 139 | -1,6 | 3,7 | 1,9 |
| Kanada | 95 | +31,9 | 259 | +86,3 | 0,5 | 2,7 |
| USA | 837 | -5,6 | 1 525 | -4,2 | 2,7 | 1,8 |
| sonstige nordamerikanische Länder | 6 | -14,3 | 14 | -73,1 | - | 2,3 |
| Mittelamerika und Karibik | 25 | -16,7 | 46 | -9,8 | 0,1 | 1,8 |
| Brasilien | 93 | +25,7 | 210 | +38,2 | 0,4 | 2,3 |
| sonstige südamerikanische Länder | 43 | -42,7 | 85 | -54,8 | 0,1 | 2,0 |
| Australien | 39 | -50,0 | 68 | -41,4 | 0,1 | 1,7 |
| Neuseeland und Ozeanien | 19 | -34,5 | 31 | -24,4 | 0,1 | 1,6 |
| Ohne Angabe | 1 551 | -12,9 | 2 255 | -39,3 | 3,9 | 1,5 |

1) Veränderung gegenüber dem Vorjahreszeitraum in % – 2) Bei Übernachtungen von Gästen aus der Bundesrepublik Deutschland und dem Ausland: Anteil an allen Übernachtungen im Bundesgebiet; sonst: Anteil an allen Übernachtungen am Ausland zusammen. – 3) mittlere Aufenthaltsdauer in Tagen = Übernachtungen/ Ankünfte

Noch: 2.4 Leistung der Beherbergungsstätten nach Reisegebieten und Herkunftsländern

November 2016

| Reisegebiet Herkunftsland (ständiger Wohnsitz) | Ankünfte | | Übernachtungen | | | Mittlere Aufenthalts- dauer ³⁾ |
|---|----------------|--------------------------------|----------------|--------------------------------|----------------------|---|
| | aller Gäste | Verän- derung ¹⁾ | aller Gäste | Verän- derung ¹⁾ | Anteil ²⁾ | |
| Niederrhein | 180 373 | +7,0 | 358 594 | +7,0 | 100 | 2,0 |
| Bundesrepublik Deutschland | 141 028 | +7,1 | 282 223 | +6,5 | 78,7 | 2,0 |
| Ausland | 39 345 | +6,6 | 76 371 | +8,9 | 21,3 | 1,9 |
| Europa | 30 244 | +5,3 | 56 827 | +9,5 | 74,4 | 1,9 |
| EU-Länder | 26 839 | +3,5 | 50 438 | +7,6 | 66,0 | 1,9 |
| Belgien | 2 724 | -11,5 | 4 324 | -16,0 | 5,7 | 1,6 |
| Bulgarien | 96 | +23,1 | 247 | +30,0 | 0,3 | 2,6 |
| Dänemark | 466 | +30,2 | 780 | +50,0 | 1,0 | 1,7 |
| Estland | 125 | +58,2 | 194 | +41,6 | 0,3 | 1,6 |
| Finnland | 257 | -1,9 | 468 | -12,5 | 0,6 | 1,8 |
| Frankreich | 1 785 | +0,9 | 2 990 | -1,1 | 3,9 | 1,7 |
| Griechenland | 229 | +69,6 | 675 | +158,6 | 0,9 | 2,9 |
| Republik Irland | 170 | +11,1 | 297 | +16,0 | 0,4 | 1,7 |
| Italien | 2 017 | +14,5 | 4 355 | +34,1 | 5,7 | 2,2 |
| Kroatien | 75 | +50,0 | 140 | -13,6 | 0,2 | 1,9 |
| Lettland | 45 | -18,2 | 94 | +20,5 | 0,1 | 2,1 |
| Litauen | 96 | +21,5 | 230 | +37,7 | 0,3 | 2,4 |
| Luxemburg | 268 | +6,3 | 363 | -4,5 | 0,5 | 1,4 |
| Malta | 18 | +28,6 | 30 | +20,0 | - | 1,7 |
| Niederlande | 9 107 | -7,4 | 14 483 | -8,1 | 19,0 | 1,6 |
| Österreich | 1 299 | +17,5 | 2 704 | +23,9 | 3,5 | 2,1 |
| Polen | 1 753 | +22,2 | 5 127 | +19,6 | 6,7 | 2,9 |
| Portugal | 204 | +52,2 | 415 | +59,0 | 0,5 | 2,0 |
| Rumänien | 304 | +3,4 | 687 | +13,7 | 0,9 | 2,3 |
| Schweden | 492 | +48,2 | 743 | +43,7 | 1,0 | 1,5 |
| Slowakische Republik | 210 | +18,6 | 541 | +0,2 | 0,7 | 2,6 |
| Slowenien | 135 | +27,4 | 348 | +19,6 | 0,5 | 2,6 |
| Spanien | 1 155 | +19,6 | 2 300 | +34,5 | 3,0 | 2,0 |
| Tschechische Republik | 599 | +24,3 | 1 438 | +18,6 | 1,9 | 2,4 |
| Ungarn | 336 | +22,2 | 1 160 | +11,5 | 1,5 | 3,5 |
| Vereinigtes Königreich | 2 854 | +8,1 | 5 220 | +22,1 | 6,8 | 1,8 |
| Zypern | 20 | - | 85 | +60,4 | 0,1 | 4,3 |
| Island | 24 | +9,1 | 52 | +23,8 | 0,1 | 2,2 |
| Norwegen | 230 | +20,4 | 398 | +10,6 | 0,5 | 1,7 |
| Russland | 474 | +4,9 | 983 | +1,0 | 1,3 | 2,1 |
| Schweiz | 1 344 | +5,4 | 2 344 | +15,2 | 3,1 | 1,7 |
| Türkei | 570 | +14,7 | 1 407 | +44,2 | 1,8 | 2,5 |
| Ukraine | 184 | +119,0 | 306 | +85,5 | 0,4 | 1,7 |
| sonstige europäische Länder | 579 | +108,3 | 899 | +90,5 | 1,2 | 1,6 |
| Afrika | 190 | -31,2 | 441 | -26,5 | 0,6 | 2,3 |
| Republik Südafrika | 36 | -52,6 | 69 | -33,7 | 0,1 | 1,9 |
| sonstige afrikanische Länder | 154 | -23,0 | 372 | -25,0 | 0,5 | 2,4 |
| Asien | 3 362 | +16,1 | 8 131 | +5,7 | 10,6 | 2,4 |
| Arabische Golfstaaten | 205 | +1,0 | 682 | -58,4 | 0,9 | 3,3 |
| Volksrepublik China und Hongkong | 1 707 | +44,9 | 3 766 | +51,4 | 4,9 | 2,2 |
| Indien | 173 | -4,4 | 608 | -2,4 | 0,8 | 3,5 |
| Israel | 163 | -18,5 | 346 | +7,5 | 0,5 | 2,1 |
| Japan | 414 | +18,3 | 935 | +8,3 | 1,2 | 2,3 |
| Südkorea | 127 | -50,4 | 340 | -47,7 | 0,4 | 2,7 |
| Taiwan | 62 | +12,7 | 134 | -2,9 | 0,2 | 2,2 |
| sonstige asiatische Länder | 511 | +8,3 | 1 320 | +36,5 | 1,7 | 2,6 |
| Amerika | 1 902 | +6,2 | 3 791 | +1,9 | 5,0 | 2,0 |
| Kanada | 121 | -16,6 | 269 | -14,9 | 0,4 | 2,2 |
| USA | 1 526 | +8,3 | 2 939 | +8,4 | 3,8 | 1,9 |
| sonstige nordamerikanische Länder | 12 | -25,0 | 24 | -17,2 | - | 2,0 |
| Mittelamerika und Karibik | 72 | +7,5 | 136 | -23,2 | 0,2 | 1,9 |
| Brasilien | 71 | +4,4 | 197 | -7,1 | 0,3 | 2,8 |
| sonstige südamerikanische Länder | 100 | +16,3 | 226 | -18,4 | 0,3 | 2,3 |
| Australien | 85 | -15,0 | 138 | -22,0 | 0,2 | 1,6 |
| Neuseeland und Ozeanien | 44 | +46,7 | 75 | +108,3 | 0,1 | 1,7 |
| Ohne Angabe | 3 518 | +13,8 | 6 968 | +15,4 | 9,1 | 2,0 |

Anmerkungen Seite 31

Noch: 2.4 Leistung der Beherbergungsstätten nach Reisegebieten und Herkunftsländern

November 2016

| Reisegebiet Herkunftsland (ständiger Wohnsitz) | Ankünfte | | Übernachtungen | | | Mittlere Aufenthalts- dauer ³⁾ |
|---|----------------|--------------------------------|----------------|--------------------------------|----------------------|---|
| | aller Gäste | Verän- derung ¹⁾ | aller Gäste | Verän- derung ¹⁾ | Anteil ²⁾ | |
| Münsterland | 138 048 | +1,8 | 311 979 | +2,7 | 100 | 2,3 |
| Bundesrepublik Deutschland | 125 493 | +1,5 | 282 964 | +1,7 | 90,7 | 2,3 |
| Ausland | 12 555 | +4,1 | 29 015 | +12,8 | 9,3 | 2,3 |
| Europa | 10 421 | +7,1 | 24 107 | +16,7 | 83,1 | 2,3 |
| EU-Länder | 9 021 | +7,9 | 21 064 | +18,1 | 72,6 | 2,3 |
| Belgien | 592 | +4,4 | 924 | -13,6 | 3,2 | 1,6 |
| Bulgarien | 44 | +46,7 | 599 | +147,5 | 2,1 | 13,6 |
| Dänemark | 314 | -3,4 | 565 | -14,5 | 1,9 | 1,8 |
| Estland | 9 | -30,8 | 13 | -31,6 | - | 1,4 |
| Finnland | 112 | +62,3 | 162 | +60,4 | 0,6 | 1,4 |
| Frankreich | 511 | -2,1 | 849 | +11,9 | 2,9 | 1,7 |
| Griechenland | 53 | +10,4 | 141 | -17,1 | 0,5 | 2,7 |
| Republik Irland | 77 | +10,0 | 181 | +32,1 | 0,6 | 2,4 |
| Italien | 466 | +14,5 | 827 | +7,1 | 2,9 | 1,8 |
| Kroatien | 30 | -31,8 | 437 | +249,6 | 1,5 | 14,6 |
| Lettland | 18 | +38,5 | 24 | +26,3 | 0,1 | 1,3 |
| Litauen | 23 | -17,9 | 51 | +10,9 | 0,2 | 2,2 |
| Luxemburg | 123 | -22,6 | 203 | -13,2 | 0,7 | 1,7 |
| Malta | 1 | x | 1 | x | - | 1,0 |
| Niederlande | 3 538 | +10,2 | 5 442 | -5,7 | 18,8 | 1,5 |
| Österreich | 550 | +10,9 | 1 057 | +24,1 | 3,6 | 1,9 |
| Polen | 835 | +9,7 | 3 863 | +19,1 | 13,3 | 4,6 |
| Portugal | 44 | +57,1 | 89 | +89,4 | 0,3 | 2,0 |
| Rumänien | 105 | +19,3 | 1 859 | +311,3 | 6,4 | 17,7 |
| Schweden | 239 | -3,6 | 392 | -1,5 | 1,4 | 1,6 |
| Slowakische Republik | 52 | +30,0 | 390 | +10,2 | 1,3 | 7,5 |
| Slowenien | 38 | -15,6 | 75 | -43,2 | 0,3 | 2,0 |
| Spanien | 318 | +22,8 | 742 | +56,2 | 2,6 | 2,3 |
| Tschechische Republik | 226 | +65,0 | 725 | +79,5 | 2,5 | 3,2 |
| Ungarn | 108 | +36,7 | 429 | +95,9 | 1,5 | 4,0 |
| Vereinigtes Königreich | 594 | -11,9 | 1 022 | -9,2 | 3,5 | 1,7 |
| Zypern | 1 | - | 2 | - | - | 2,0 |
| Island | 3 | -40,0 | 7 | -36,4 | - | 2,3 |
| Norwegen | 125 | +13,6 | 196 | +26,5 | 0,7 | 1,6 |
| Russland | 230 | -21,5 | 588 | -5,8 | 2,0 | 2,6 |
| Schweiz | 606 | +0,5 | 1 084 | +2,1 | 3,7 | 1,8 |
| Türkei | 117 | +36,0 | 186 | +8,1 | 0,6 | 1,6 |
| Ukraine | 89 | +21,9 | 226 | +36,1 | 0,8 | 2,5 |
| sonstige europäische Länder | 230 | +13,9 | 756 | +17,9 | 2,6 | 3,3 |
| Afrika | 54 | +8,0 | 192 | -12,3 | 0,7 | 3,6 |
| Republik Südafrika | 21 | +10,5 | 79 | +71,7 | 0,3 | 3,8 |
| sonstige afrikanische Länder | 33 | +6,5 | 113 | -34,7 | 0,4 | 3,4 |
| Asien | 533 | -16,8 | 1 156 | -29,3 | 4,0 | 2,2 |
| Arabische Golfstaaten | 96 | +24,7 | 204 | +5,7 | 0,7 | 2,1 |
| Volksrepublik China und Hongkong | 180 | -29,4 | 347 | -37,7 | 1,2 | 1,9 |
| Indien | 46 | +109,1 | 90 | -23,1 | 0,3 | 2,0 |
| Israel | 29 | -37,0 | 112 | -18,8 | 0,4 | 3,9 |
| Japan | 84 | -30,0 | 152 | -36,9 | 0,5 | 1,8 |
| Südkorea | 19 | +171,4 | 26 | +13,0 | 0,1 | 1,4 |
| Taiwan | 18 | +157,1 | 32 | +146,2 | 0,1 | 1,8 |
| sonstige asiatische Länder | 61 | -43,0 | 193 | -45,5 | 0,7 | 3,2 |
| Amerika | 587 | +11,6 | 1 629 | +44,8 | 5,6 | 2,8 |
| Kanada | 57 | -20,8 | 146 | -7,6 | 0,5 | 2,6 |
| USA | 421 | +14,4 | 1 146 | +51,4 | 3,9 | 2,7 |
| sonstige nordamerikanische Länder | 1 | -66,7 | 1 | -66,7 | - | 1,0 |
| Mittelamerika und Karibik | 18 | +12,5 | 42 | +40,0 | 0,1 | 2,3 |
| Brasilien | 63 | +61,5 | 224 | +117,5 | 0,8 | 3,6 |
| sonstige südamerikanische Länder | 27 | -3,6 | 70 | -5,4 | 0,2 | 2,6 |
| Australien | 28 | -42,9 | 78 | -34,5 | 0,3 | 2,8 |
| Neuseeland und Ozeanien | 4 | -71,4 | 15 | -11,8 | 0,1 | 3,8 |
| Ohne Angabe | 928 | -10,9 | 1 838 | -5,6 | 6,3 | 2,0 |

Anmerkungen Seite 31

Noch: 2.4 Leistung der Beherbergungsstätten nach Reisegebieten und Herkunftsländern

November 2016

| Reisegebiet Herkunftsland (ständiger Wohnsitz) | Ankünfte | | Übernachtungen | | | Mittlere Aufenthalts- dauer ³⁾ |
|---|----------------|--------------------------------|----------------|--------------------------------|----------------------|---|
| | aller Gäste | Verän- derung ¹⁾ | aller Gäste | Verän- derung ¹⁾ | Anteil ²⁾ | |
| Teutoburger Wald | 174 501 | +6,9 | 532 349 | +1,8 | 100 | 3,1 |
| Bundesrepublik Deutschland | 154 569 | +6,1 | 486 640 | +1,6 | 91,4 | 3,1 |
| Ausland | 19 932 | +13,5 | 45 709 | +3,1 | 8,6 | 2,3 |
| Europa | 14 038 | -0,3 | 32 715 | -3,3 | 71,6 | 2,3 |
| EU-Länder | 11 981 | +0,8 | 27 986 | -5,0 | 61,2 | 2,3 |
| Belgien | 725 | -7,1 | 1 147 | -31,1 | 2,5 | 1,6 |
| Bulgarien | 65 | -16,7 | 158 | -37,8 | 0,3 | 2,4 |
| Dänemark | 558 | -1,6 | 1 128 | -18,3 | 2,5 | 2,0 |
| Estland | 25 | +8,7 | 66 | +112,9 | 0,1 | 2,6 |
| Finnland | 183 | +13,0 | 296 | -1,3 | 0,6 | 1,6 |
| Frankreich | 910 | -12,4 | 1 768 | -1,6 | 3,9 | 1,9 |
| Griechenland | 93 | +38,8 | 278 | -10,3 | 0,6 | 3,0 |
| Republik Irland | 68 | -66,2 | 128 | -80,6 | 0,3 | 1,9 |
| Italien | 772 | +16,1 | 1 556 | +20,5 | 3,4 | 2,0 |
| Kroatien | 42 | -28,8 | 105 | -44,7 | 0,2 | 2,5 |
| Lettland | 25 | -44,4 | 66 | -35,9 | 0,1 | 2,6 |
| Litauen | 63 | -56,3 | 139 | -72,0 | 0,3 | 2,2 |
| Luxemburg | 96 | -9,4 | 179 | -3,2 | 0,4 | 1,9 |
| Malta | 27 | -15,6 | 42 | -20,8 | 0,1 | 1,6 |
| Niederlande | 2 868 | +1,9 | 6 683 | +0,1 | 14,6 | 2,3 |
| Österreich | 884 | +9,8 | 1 864 | -8,5 | 4,1 | 1,864 |
| Polen | 1 112 | -6,4 | 3 420 | -16,8 | 7,5 | 3,1 |
| Portugal | 69 | +35,3 | 120 | -31,4 | 0,3 | 1,7 |
| Rumänien | 288 | +10,8 | 2 339 | +19,4 | 5,1 | 8,1 |
| Schweden | 267 | -14,4 | 515 | -15,4 | 1,1 | 1,9 |
| Slowakische Republik | 80 | +5,3 | 254 | +149,0 | 0,6 | 3,2 |
| Slowenien | 51 | +41,7 | 176 | +104,7 | 0,4 | 3,5 |
| Spanien | 588 | +53,5 | 1 230 | +34,7 | 2,7 | 2,1 |
| Tschechische Republik | 530 | +39,8 | 1 186 | +64,7 | 2,6 | 2,2 |
| Ungarn | 132 | -27,1 | 312 | -31,0 | 0,7 | 2,4 |
| Vereinigtes Königreich | 1 450 | +1,9 | 2 818 | -1,4 | 6,2 | 1,9 |
| Zypern | 10 | -9,1 | 13 | -72,3 | - | 1,3 |
| Island | 18 | +28,6 | 49 | +25,6 | 0,1 | 2,7 |
| Norwegen | 95 | -8,7 | 194 | +15,5 | 0,4 | 2,0 |
| Russland | 294 | -15,5 | 847 | +3,8 | 1,9 | 2,9 |
| Schweiz | 921 | +20,1 | 1 477 | +17,6 | 3,2 | 1,6 |
| Türkei | 216 | +6,4 | 463 | +15,8 | 1,0 | 2,1 |
| Ukraine | 121 | +8,0 | 533 | +142,3 | 1,2 | 4,4 |
| sonstige europäische Länder | 392 | -39,5 | 1 166 | -21,7 | 2,6 | 3,0 |
| Afrika | 75 | -3,8 | 283 | -26,7 | 0,6 | 3,8 |
| Republik Südafrika | 17 | +142,9 | 63 | +173,9 | 0,1 | 3,7 |
| sonstige afrikanische Länder | 58 | -18,3 | 220 | -39,4 | 0,5 | 3,8 |
| Asien | 1 166 | -2,5 | 4 273 | -22,3 | 9,3 | 3,7 |
| Arabische Golfstaaten | 90 | +20,0 | 784 | -56,4 | 1,7 | 8,7 |
| Volksrepublik China und Hongkong | 482 | -0,8 | 1 782 | +27,4 | 3,9 | 3,7 |
| Indien | 87 | -11,2 | 346 | -4,2 | 0,8 | 4,0 |
| Israel | 45 | +12,5 | 103 | +22,6 | 0,2 | 2,3 |
| Japan | 165 | -9,3 | 412 | +24,5 | 0,9 | 2,5 |
| Südkorea | 61 | +110,3 | 78 | -22,0 | 0,2 | 1,3 |
| Taiwan | 22 | +46,7 | 34 | -26,1 | 0,1 | 1,5 |
| sonstige asiatische Länder | 214 | -21,0 | 734 | -46,9 | 1,6 | 3,4 |
| Amerika | 781 | -7,4 | 2 204 | +3,9 | 4,8 | 2,8 |
| Kanada | 97 | +5,4 | 217 | +27,6 | 0,5 | 2,2 |
| USA | 555 | +1,6 | 1 483 | +4,8 | 3,2 | 2,7 |
| sonstige nordamerikanische Länder | 6 | - | 9 | -75,7 | - | 1,5 |
| Mittelamerika und Karibik | 41 | +7,9 | 220 | +103,7 | 0,5 | 5,4 |
| Brasilien | 40 | -54,5 | 161 | -17,4 | 0,4 | 4,0 |
| sonstige südamerikanische Länder | 42 | -42,5 | 114 | -42,1 | 0,2 | 2,7 |
| Australien | 63 | -12,5 | 185 | +27,6 | 0,4 | 2,9 |
| Neuseeland und Ozeanien | 7 | -84,1 | 10 | -86,5 | - | 1,4 |
| Ohne Angabe | 3 802 | +203,9 | 6 039 | +166,2 | 13,2 | 1,6 |

Anmerkungen Seite 31

Noch: 2.4 Leistung der Beherbergungsstätten nach Reisegebieten und Herkunftsländern

November 2016

| Reisegebiet Herkunftsland (ständiger Wohnsitz) | Ankünfte | | Übernachtungen | | | Mittlere Aufenthalts- dauer ³⁾ |
|---|----------------|--------------------------------|----------------|--------------------------------|----------------------|---|
| | aller Gäste | Verän- derung ¹⁾ | aller Gäste | Verän- derung ¹⁾ | Anteil ²⁾ | |
| Sauerland | 146 005 | – | 422 088 | +3,4 | 100 | 2,9 |
| Bundesrepublik Deutschland | 124 339 | –1,1 | 360 334 | +1,5 | 85,4 | 2,9 |
| Ausland | 21 666 | +6,5 | 61 754 | +15,9 | 14,6 | 2,9 |
| Europa | 19 516 | +5,0 | 57 337 | +16,5 | 92,8 | 2,9 |
| EU-Länder | 18 512 | +5,4 | 55 100 | +17,4 | 89,2 | 3,0 |
| Belgien | 2 546 | –3,0 | 7 769 | +0,5 | 12,6 | 3,1 |
| Bulgarien | 52 | –22,4 | 239 | –12,5 | 0,4 | 4,6 |
| Dänemark | 89 | +6,0 | 124 | –20,5 | 0,2 | 1,4 |
| Estland | 1 | –50,0 | 1 | –66,7 | – | 1,0 |
| Finnland | 57 | +39,0 | 88 | –17,8 | 0,1 | 1,5 |
| Frankreich | 415 | +3,8 | 665 | +0,9 | 1,1 | 1,6 |
| Griechenland | 23 | +35,3 | 64 | –16,9 | 0,1 | 2,8 |
| Republik Irland | 40 | +73,9 | 73 | +97,3 | 0,1 | 1,8 |
| Italien | 460 | +19,2 | 1 258 | +59,2 | 2,0 | 2,7 |
| Kroatien | 10 | –9,1 | 12 | –36,8 | – | 1,2 |
| Lettland | 34 | –29,2 | 90 | +5,9 | 0,1 | 2,6 |
| Litauen | 14 | +7,7 | 24 | –74,5 | – | 1,7 |
| Luxemburg | 44 | –13,7 | 108 | –10,0 | 0,2 | 2,5 |
| Malta | 1 | –94,7 | 3 | –93,5 | – | 3,0 |
| Niederlande | 11 545 | +2,3 | 33 478 | +13,1 | 54,2 | 2,9 |
| Österreich | 543 | +8,8 | 1 140 | –1,7 | 1,8 | 2,1 |
| Polen | 493 | +13,6 | 1 691 | +78,0 | 2,7 | 3,4 |
| Portugal | 772 | +348,8 | 3 374 | +360,9 | 5,5 | 4,4 |
| Rumänien | 174 | +4,2 | 1 232 | +56,9 | 2,0 | 7,1 |
| Schweden | 106 | +10,4 | 176 | –14,1 | 0,3 | 1,7 |
| Slowakische Republik | 55 | –32,9 | 532 | –8,9 | 0,9 | 9,7 |
| Slowenien | 51 | +30,8 | 210 | +65,4 | 0,3 | 4,1 |
| Spanien | 174 | –29,0 | 275 | –43,3 | 0,4 | 1,6 |
| Tschechische Republik | 319 | +10,4 | 1 033 | +34,2 | 1,7 | 3,2 |
| Ungarn | 124 | +10,7 | 628 | +28,4 | 1,0 | 5,1 |
| Vereinigtes Königreich | 369 | +0,5 | 812 | –2,8 | 1,3 | 2,2 |
| Zypern | 1 | – | 1 | – | – | 1,0 |
| Island | 6 | –94,2 | 15 | –87,7 | – | 2,5 |
| Norwegen | 20 | –64,9 | 40 | –62,6 | 0,1 | 2,0 |
| Russland | 249 | +57,6 | 703 | +30,2 | 1,1 | 2,8 |
| Schweiz | 354 | –0,8 | 712 | –2,7 | 1,2 | 2,0 |
| Türkei | 167 | +21,9 | 272 | –3,9 | 0,4 | 1,6 |
| Ukraine | 26 | –10,3 | 38 | –56,3 | 0,1 | 1,5 |
| sonstige europäische Länder | 182 | +7,7 | 457 | +7,3 | 0,7 | 2,5 |
| Afrika | 57 | +29,5 | 164 | +3,1 | 0,3 | 2,9 |
| Republik Südafrika | 50 | +92,3 | 152 | +29,9 | 0,2 | 3,0 |
| sonstige afrikanische Länder | 7 | –61,1 | 12 | –71,4 | – | 1,7 |
| Asien | 599 | +53,2 | 1 365 | +16,2 | 2,2 | 2,3 |
| Arabische Golfstaaten | 120 | +328,6 | 155 | +58,2 | 0,3 | 1,3 |
| Volksrepublik China und Hongkong | 194 | +19,0 | 502 | –8,2 | 0,8 | 2,6 |
| Indien | 49 | –7,5 | 281 | +56,1 | 0,5 | 5,7 |
| Israel | 31 | +138,5 | 45 | +21,6 | 0,1 | 1,5 |
| Japan | 125 | +127,3 | 189 | +73,4 | 0,3 | 1,5 |
| Südkorea | 19 | –17,4 | 26 | –55,2 | – | 1,4 |
| Taiwan | 32 | +300,0 | 77 | +220,8 | 0,1 | 2,4 |
| sonstige asiatische Länder | 29 | –39,6 | 90 | –26,2 | 0,1 | 3,1 |
| Amerika | 560 | +34,6 | 1 380 | +2,8 | 2,2 | 2,5 |
| Kanada | 99 | +4,2 | 303 | –3,5 | 0,5 | 3,1 |
| USA | 333 | +50,0 | 685 | +21,5 | 1,1 | 2,1 |
| sonstige nordamerikanische Länder | 3 | x | 10 | x | – | 3,3 |
| Mittelamerika und Karibik | 50 | +400,0 | 166 | +186,2 | 0,3 | 3,3 |
| Brasilien | 64 | +8,5 | 205 | –14,2 | 0,3 | 3,2 |
| sonstige südamerikanische Länder | 11 | –63,3 | 11 | –93,4 | – | 1,0 |
| Australien | 29 | +31,8 | 57 | +18,8 | 0,1 | 2,0 |
| Neuseeland und Ozeanien | 5 | –37,5 | 5 | –78,3 | – | 1,0 |
| Ohne Angabe | 900 | +1,5 | 1 446 | +10,4 | 2,3 | 1,6 |

Anmerkungen Seite 31

Noch: 2.4 Leistung der Beherbergungsstätten nach Reisegebieten und Herkunftsländern

November 2016

| Reisegebiet Herkunftsland (ständiger Wohnsitz) | Ankünfte | | Übernachtungen | | | Mittlere Aufenthalts- dauer ³⁾ |
|---|----------------|--------------------------------|----------------|--------------------------------|----------------------|---|
| | aller Gäste | Verän- derung ¹⁾ | aller Gäste | Verän- derung ¹⁾ | Anteil ²⁾ | |
| Siegerland-Wittgenstein | 21 188 | +9,3 | 63 863 | +12,3 | 100 | 3,0 |
| Bundesrepublik Deutschland | 17 168 | +10,6 | 54 562 | +14,0 | 85,4 | 3,2 |
| Ausland | 4 020 | +4,2 | 9 301 | +3,5 | 14,6 | 2,3 |
| Europa | 2 848 | +9,2 | 6 611 | +6,9 | 71,1 | 2,3 |
| EU-Länder | 2 642 | +11,8 | 6 240 | +9,4 | 67,1 | 2,4 |
| Belgien | 129 | -10,4 | 279 | -16,7 | 3,0 | 2,2 |
| Bulgarien | 16 | +60,0 | 47 | +370,0 | 0,5 | 2,9 |
| Dänemark | 45 | +66,7 | 99 | +120,0 | 1,1 | 2,2 |
| Estland | 211 | x | 417 | x | 4,5 | 2,0 |
| Finnland | 17 | +142,9 | 33 | +120,0 | 0,4 | 1,9 |
| Frankreich | 98 | -22,8 | 154 | -32,5 | 1,7 | 1,6 |
| Griechenland | 3 | -40,0 | 4 | -50,0 | - | 1,3 |
| Republik Irland | 1 | -83,3 | 4 | -60,0 | - | 4,0 |
| Italien | 95 | +2,2 | 152 | -7,3 | 1,6 | 1,6 |
| Kroatien | 12 | x | 22 | x | 0,2 | 1,8 |
| Lettland | 15 | x | 30 | x | 0,3 | 2,0 |
| Litauen | 51 | +168,4 | 138 | +475,0 | 1,5 | 2,7 |
| Luxemburg | 23 | -4,2 | 50 | +28,2 | 0,5 | 2,2 |
| Malta | - | - | - | - | - | - |
| Niederlande | 1 364 | +5,2 | 3 451 | -4,4 | 37,1 | 2,5 |
| Österreich | 135 | -4,9 | 424 | +53,6 | 4,6 | 3,1 |
| Polen | 98 | -14,0 | 290 | +85,9 | 3,1 | 3,0 |
| Portugal | 3 | -40,0 | 17 | -55,3 | 0,2 | 5,7 |
| Rumänien | 39 | +18,2 | 72 | -17,2 | 0,8 | 1,8 |
| Schweden | 14 | -67,4 | 24 | -68,0 | 0,3 | 1,7 |
| Slowakische Republik | 15 | +200,0 | 22 | +29,4 | 0,2 | 1,5 |
| Slowenien | 14 | +27,3 | 34 | +78,9 | 0,4 | 2,4 |
| Spanien | 45 | - | 78 | +1,3 | 0,8 | 1,7 |
| Tschechische Republik | 56 | +1,8 | 87 | -9,4 | 0,9 | 1,6 |
| Ungarn | 20 | -25,9 | 75 | +33,9 | 0,8 | 3,8 |
| Vereinigtes Königreich | 123 | - | 237 | -25,2 | 2,5 | 1,9 |
| Zypern | - | - | - | - | - | - |
| Island | - | - | - | - | - | - |
| Norwegen | 11 | -47,6 | 23 | -70,1 | 0,2 | 2,1 |
| Russland | 24 | -52,9 | 47 | -48,9 | 0,5 | 2,0 |
| Schweiz | 103 | -22,0 | 175 | -19,0 | 1,9 | 1,7 |
| Türkei | 26 | +4,0 | 71 | +51,1 | 0,8 | 2,7 |
| Ukraine | 5 | +150,0 | 8 | +166,7 | 0,1 | 1,6 |
| sonstige europäische Länder | 37 | +184,6 | 47 | -2,1 | 0,5 | 1,3 |
| Afrika | 16 | -11,1 | 54 | +145,5 | 0,6 | 3,4 |
| Republik Südafrika | 9 | -10,0 | 26 | +160,0 | 0,3 | 2,9 |
| sonstige afrikanische Länder | 7 | -12,5 | 28 | +133,3 | 0,3 | 4,0 |
| Asien | 126 | -37,9 | 308 | -45,5 | 3,3 | 2,4 |
| Arabische Golfstaaten | 6 | -73,9 | 6 | -95,1 | 0,1 | 1,0 |
| Volksrepublik China und Hongkong | 70 | +18,6 | 161 | -8,0 | 1,7 | 2,3 |
| Indien | 21 | +90,9 | 94 | +100,0 | 1,0 | 4,5 |
| Israel | 1 | -87,5 | 1 | -94,7 | - | 1,0 |
| Japan | 15 | -57,1 | 16 | -76,8 | 0,2 | 1,1 |
| Südkorea | 6 | -45,5 | 13 | -13,3 | 0,1 | 2,2 |
| Taiwan | - | - | - | - | - | - |
| sonstige asiatische Länder | 7 | -86,3 | 17 | -83,5 | 0,2 | 2,4 |
| Amerika | 135 | - | 553 | +62,6 | 5,9 | 4,1 |
| Kanada | 7 | -41,7 | 51 | -5,6 | 0,5 | 7,3 |
| USA | 114 | +22,6 | 438 | +104,7 | 4,7 | 3,8 |
| sonstige nordamerikanische Länder | - | - | - | - | - | - |
| Mittelamerika und Karibik | 3 | -50,0 | 11 | - | 0,1 | 3,7 |
| Brasilien | 4 | -60,0 | 37 | +131,3 | 0,4 | 9,3 |
| sonstige südamerikanische Länder | 7 | -50,0 | 16 | -64,4 | 0,2 | 2,3 |
| Australien | 2 | -75,0 | 5 | -64,3 | 0,1 | 2,5 |
| Neuseeland und Ozeanien | 5 | x | 18 | x | 0,2 | 3,6 |
| Ohne Angabe | 888 | +0,2 | 1 752 | -5,7 | 18,8 | 2,0 |

Anmerkungen Seite 31

Noch: 2.4 Leistung der Beherbergungsstätten nach Reisegebieten und Herkunftsländern

November 2016

| Reisegebiet Herkunftsland (ständiger Wohnsitz) | Ankünfte | | Übernachtungen | | | Mittlere Aufenthalts- dauer ³⁾ |
|---|----------------|--------------------------------|----------------|--------------------------------|----------------------|---|
| | aller Gäste | Verän- derung ¹⁾ | aller Gäste | Verän- derung ¹⁾ | Anteil ²⁾ | |
| Bergisches Land | 56 893 | +4,0 | 136 307 | +4,4 | 100 | 2,4 |
| Bundesrepublik Deutschland | 48 837 | +3,0 | 118 044 | +2,0 | 86,6 | 2,4 |
| Ausland | 8 056 | +10,6 | 18 263 | +23,1 | 13,4 | 2,3 |
| Europa | 5 621 | +1,0 | 11 994 | +8,7 | 65,7 | 2,1 |
| EU-Länder | 4 959 | +0,5 | 10 696 | +8,9 | 58,6 | 2,2 |
| Belgien | 583 | -5,8 | 1 302 | +35,6 | 7,1 | 2,2 |
| Bulgarien | 27 | +28,6 | 144 | +58,2 | 0,8 | 5,3 |
| Dänemark | 81 | -25,0 | 155 | -20,5 | 0,8 | 1,9 |
| Estland | 2 | - | 4 | +100,0 | - | 2,0 |
| Finnland | 44 | - | 67 | +1,5 | 0,4 | 1,5 |
| Frankreich | 384 | -9,4 | 782 | +8,9 | 4,3 | 2,0 |
| Griechenland | 35 | +9,4 | 113 | +3,7 | 0,6 | 3,2 |
| Republik Irland | 24 | +4,3 | 64 | -22,0 | 0,4 | 2,7 |
| Italien | 407 | +2,0 | 891 | +23,4 | 4,9 | 2,2 |
| Kroatien | 13 | -23,5 | 102 | +218,8 | 0,6 | 7,8 |
| Lettland | 2 | -83,3 | 2 | -90,5 | - | 1,0 |
| Litauen | 31 | +138,5 | 45 | +221,4 | 0,2 | 1,5 |
| Luxemburg | 104 | +96,2 | 391 | +36,7 | 2,1 | 3,8 |
| Malta | 2 | x | 4 | x | - | 2,0 |
| Niederlande | 1 447 | +29,1 | 2 547 | +32,4 | 13,9 | 1,8 |
| Österreich | 272 | -32,2 | 542 | -22,1 | 3,0 | 2,0 |
| Polen | 228 | -36,8 | 569 | -52,4 | 3,1 | 2,5 |
| Portugal | 27 | -15,6 | 61 | -52,3 | 0,3 | 2,3 |
| Rumänien | 82 | +95,2 | 373 | +276,8 | 2,0 | 4,5 |
| Schweden | 113 | +25,6 | 236 | +53,2 | 1,3 | 2,1 |
| Slowakische Republik | 66 | -18,5 | 176 | -44,3 | 1,0 | 2,7 |
| Slowenien | 47 | +4,4 | 191 | +117,0 | 1,0 | 4,1 |
| Spanien | 126 | -35,7 | 230 | -26,3 | 1,3 | 1,8 |
| Tschechische Republik | 174 | +3,6 | 416 | -2,6 | 2,3 | 2,4 |
| Ungarn | 86 | -27,7 | 363 | +48,2 | 2,0 | 4,2 |
| Vereinigtes Königreich | 543 | +7,1 | 887 | -4,7 | 4,9 | 1,6 |
| Zypern | 9 | +350,0 | 39 | +333,3 | 0,2 | 4,3 |
| Island | 2 | -60,0 | 3 | -62,5 | - | 1,5 |
| Norwegen | 19 | -53,7 | 41 | -19,6 | 0,2 | 2,2 |
| Russland | 84 | -16,8 | 201 | -26,9 | 1,1 | 2,4 |
| Schweiz | 423 | +21,2 | 754 | +30,0 | 4,1 | 1,8 |
| Türkei | 70 | +42,9 | 119 | +16,7 | 0,7 | 1,7 |
| Ukraine | 16 | -52,9 | 46 | -22,0 | 0,3 | 2,9 |
| sonstige europäische Länder | 48 | -9,4 | 134 | -3,6 | 0,7 | 2,8 |
| Afrika | 57 | +9,6 | 301 | +198,0 | 1,6 | 5,3 |
| Republik Südafrika | 21 | +75,0 | 185 | x | 1,0 | 8,8 |
| sonstige afrikanische Länder | 36 | -10,0 | 116 | +39,8 | 0,6 | 3,2 |
| Asien | 1 218 | +54,2 | 3 152 | +65,6 | 17,3 | 2,6 |
| Arabische Golfstaaten | 25 | +108,3 | 60 | +81,8 | 0,3 | 2,4 |
| Volksrepublik China und Hongkong | 767 | +140,4 | 1 584 | +112,0 | 8,7 | 2,1 |
| Indien | 37 | -27,5 | 141 | -43,8 | 0,8 | 3,8 |
| Israel | 35 | +66,7 | 577 | x | 3,2 | 16,5 |
| Japan | 46 | -39,5 | 112 | -47,7 | 0,6 | 2,4 |
| Südkorea | 37 | +54,2 | 103 | +77,6 | 0,6 | 2,8 |
| Taiwan | 195 | -5,8 | 299 | -7,7 | 1,6 | 1,5 |
| sonstige asiatische Länder | 76 | -5,0 | 276 | +22,1 | 1,5 | 3,6 |
| Amerika | 509 | +17,6 | 1 300 | +33,6 | 7,1 | 2,6 |
| Kanada | 44 | +46,7 | 62 | -4,6 | 0,3 | 1,4 |
| USA | 274 | +81,5 | 635 | +52,3 | 3,5 | 2,3 |
| sonstige nordamerikanische Länder | 68 | +51,1 | 107 | +13,8 | 0,6 | 1,6 |
| Mittelamerika und Karibik | 25 | +47,1 | 65 | +54,8 | 0,4 | 2,6 |
| Brasilien | 39 | -74,2 | 178 | -13,2 | 1,0 | 4,6 |
| sonstige südamerikanische Länder | 59 | +51,3 | 253 | +68,7 | 1,4 | 4,3 |
| Australien | 16 | -5,9 | 27 | +17,4 | 0,1 | 1,7 |
| Neuseeland und Ozeanien | 9 | +28,6 | 15 | -28,6 | 0,1 | 1,7 |
| Ohne Angabe | 626 | +48,7 | 1 474 | +88,7 | 8,1 | 2,4 |

Anmerkungen Seite 31

Noch: 2.4 Leistung der Beherbergungsstätten nach Reisegebieten und Herkunftsländern

November 2016

| Reisegebiet Herkunftsland (ständiger Wohnsitz) | Ankünfte | | Übernachtungen | | | Mittlere Aufenthalts- dauer ³⁾ |
|---|----------------|--------------------------------|----------------|--------------------------------|----------------------|---|
| | aller Gäste | Verän- derung ¹⁾ | aller Gäste | Verän- derung ¹⁾ | Anteil ²⁾ | |
| Bonn und Rhein-Sieg-Kreis | 132 323 | +3,0 | 244 407 | +0,5 | 100 | 1,8 |
| Bundesrepublik Deutschland | 112 782 | +1,4 | 205 718 | -1,1 | 84,2 | 1,8 |
| Ausland | 19 541 | +13,6 | 38 689 | +9,7 | 15,8 | 2,0 |
| Europa | 13 426 | +11,8 | 25 214 | +7,3 | 65,2 | 1,9 |
| EU-Länder | 11 132 | +9,4 | 20 557 | +5,0 | 53,1 | 1,8 |
| Belgien | 1 713 | +19,4 | 3 209 | +18,7 | 8,3 | 1,9 |
| Bulgarien | 41 | +28,1 | 66 | -7,0 | 0,2 | 1,6 |
| Dänemark | 138 | +22,1 | 226 | +43,9 | 0,6 | 1,6 |
| Estland | 20 | +5,3 | 41 | -4,7 | 0,1 | 2,1 |
| Finnland | 79 | - | 155 | +6,9 | 0,4 | 2,0 |
| Frankreich | 1 022 | +30,0 | 1 603 | +18,6 | 4,1 | 1,6 |
| Griechenland | 126 | +5,9 | 260 | +4,4 | 0,7 | 2,1 |
| Republik Irland | 105 | +6,1 | 167 | +12,8 | 0,4 | 1,6 |
| Italien | 770 | +8,3 | 1 501 | +7,5 | 3,9 | 1,9 |
| Kroatien | 31 | +14,8 | 66 | +10,0 | 0,2 | 2,1 |
| Lettland | 23 | -51,1 | 50 | -41,2 | 0,1 | 2,2 |
| Litauen | 44 | +18,9 | 77 | -16,3 | 0,2 | 1,8 |
| Luxemburg | 276 | -8,6 | 438 | -9,3 | 1,1 | 1,6 |
| Malta | 3 | +200,0 | 5 | -28,6 | - | 1,7 |
| Niederlande | 1 941 | +5,3 | 3 507 | +10,4 | 9,1 | 1,8 |
| Österreich | 937 | +23,0 | 1 522 | +28,8 | 3,9 | 1,6 |
| Polen | 527 | -3,3 | 1 308 | -15,1 | 3,4 | 2,5 |
| Portugal | 71 | -12,3 | 185 | -19,6 | 0,5 | 2,6 |
| Rumänien | 190 | +66,7 | 515 | +8,4 | 1,3 | 2,7 |
| Schweden | 196 | +25,6 | 339 | +23,3 | 0,9 | 1,7 |
| Slowakische Republik | 74 | -47,1 | 368 | -34,5 | 1,0 | 5,0 |
| Slowenien | 38 | -40,6 | 79 | -32,5 | 0,2 | 2,1 |
| Spanien | 479 | +1,3 | 905 | +2,1 | 2,3 | 1,9 |
| Tschechische Republik | 427 | +3,4 | 709 | -6,7 | 1,8 | 1,7 |
| Ungarn | 175 | -10,7 | 558 | -4,3 | 1,4 | 3,2 |
| Vereinigtes Königreich | 1 667 | +5,8 | 2 652 | -4,2 | 6,9 | 1,6 |
| Zypern | 19 | +90,0 | 46 | +91,7 | 0,1 | 2,4 |
| Island | 16 | +77,8 | 36 | +38,5 | 0,1 | 2,3 |
| Norwegen | 106 | +16,5 | 198 | -5,3 | 0,5 | 1,9 |
| Russland | 332 | +26,7 | 883 | -0,7 | 2,3 | 2,7 |
| Schweiz | 1 131 | +2,7 | 1 929 | +0,8 | 5,0 | 1,7 |
| Türkei | 186 | +84,2 | 375 | +58,9 | 1,0 | 2,0 |
| Ukraine | 86 | +10,3 | 180 | -25,6 | 0,5 | 2,1 |
| sonstige europäische Länder | 437 | +137,5 | 1 056 | +150,8 | 2,7 | 2,4 |
| Afrika | 275 | -35,6 | 928 | -21,4 | 2,4 | 3,4 |
| Republik Südafrika | 48 | -56,0 | 104 | -63,3 | 0,3 | 2,2 |
| sonstige afrikanische Länder | 227 | -28,6 | 824 | -8,1 | 2,1 | 3,6 |
| Asien | 2 400 | -4,8 | 6 408 | +5,4 | 16,6 | 2,7 |
| Arabische Golfstaaten | 801 | -2,1 | 1 930 | -16,8 | 5,0 | 2,4 |
| Volksrepublik China und Hongkong | 712 | -2,2 | 1 703 | +32,0 | 4,4 | 2,4 |
| Indien | 108 | +9,1 | 476 | +59,7 | 1,2 | 4,4 |
| Israel | 59 | -11,9 | 105 | -10,3 | 0,3 | 1,8 |
| Japan | 216 | +36,7 | 528 | +44,7 | 1,4 | 2,4 |
| Südkorea | 52 | -37,3 | 131 | -29,9 | 0,3 | 2,5 |
| Taiwan | 96 | -38,1 | 145 | -78,1 | 0,4 | 1,5 |
| sonstige asiatische Länder | 356 | -13,8 | 1 390 | +65,1 | 3,6 | 3,9 |
| Amerika | 2 170 | +60,1 | 3 842 | +39,0 | 9,9 | 1,8 |
| Kanada | 317 | +93,3 | 496 | +30,9 | 1,3 | 1,6 |
| USA | 1 552 | +49,7 | 2 487 | +28,0 | 6,4 | 1,6 |
| sonstige nordamerikanische Länder | 22 | +46,7 | 34 | -26,1 | 0,1 | 1,5 |
| Mittelamerika und Karibik | 57 | +200,0 | 102 | +104,0 | 0,3 | 1,8 |
| Brasilien | 90 | +181,3 | 250 | +163,2 | 0,6 | 2,8 |
| sonstige südamerikanische Länder | 132 | +50,0 | 473 | +88,4 | 1,2 | 3,6 |
| Australien | 118 | +151,1 | 231 | +106,3 | 0,6 | 2,0 |
| Neuseeland und Ozeanien | 46 | +142,1 | 79 | +125,7 | 0,2 | 1,7 |
| Ohne Angabe | 1 106 | +34,4 | 1 987 | +24,6 | 5,1 | 1,8 |

Anmerkungen Seite 31

Noch: 2.4 Leistung der Beherbergungsstätten nach Reisegebieten und Herkunftsländern

November 2016

| Reisegebiet Herkunftsland (ständiger Wohnsitz) | Ankünfte | | Übernachtungen | | | Mittlere Aufenthalts- dauer ³⁾ |
|---|----------------|--------------------------------|----------------|--------------------------------|----------------------|---|
| | aller Gäste | Verän- derung ¹⁾ | aller Gäste | Verän- derung ¹⁾ | Anteil ²⁾ | |
| Köln und Rhein-Erft-Kreis | 349 536 | +3,3 | 620 082 | +2,3 | 100 | 1,8 |
| Bundesrepublik Deutschland | 249 438 | +2,7 | 433 286 | +1,8 | 69,9 | 1,7 |
| Ausland | 100 098 | +4,8 | 186 796 | +3,5 | 30,1 | 1,9 |
| Europa | 68 400 | +3,6 | 125 222 | +4,4 | 67,0 | 1,8 |
| EU-Länder | 57 540 | +3,4 | 103 554 | +4,1 | 55,4 | 1,8 |
| Belgien | 6 400 | +2,5 | 9 815 | +6,6 | 5,3 | 1,5 |
| Bulgarien | 364 | +23,4 | 880 | +43,8 | 0,5 | 2,4 |
| Dänemark | 952 | +18,4 | 1 671 | +8,6 | 0,9 | 1,8 |
| Estland | 96 | +37,1 | 186 | +44,2 | 0,1 | 1,9 |
| Finnland | 622 | +35,8 | 1 274 | +52,0 | 0,7 | 2,0 |
| Frankreich | 5 223 | +16,6 | 8 509 | +14,1 | 4,6 | 1,6 |
| Griechenland | 494 | +16,8 | 1 082 | +6,5 | 0,6 | 2,2 |
| Republik Irland | 1 241 | +24,0 | 2 322 | +14,5 | 1,2 | 1,9 |
| Italien | 4 320 | +5,4 | 8 576 | +7,7 | 4,6 | 2,0 |
| Kroatien | 202 | -8,2 | 388 | -27,5 | 0,2 | 1,9 |
| Lettland | 162 | -15,2 | 267 | -17,6 | 0,1 | 1,6 |
| Litauen | 243 | +38,9 | 495 | +24,7 | 0,3 | 2,0 |
| Luxemburg | 2 592 | +17,9 | 3 982 | +15,5 | 2,1 | 1,5 |
| Malta | 89 | +161,8 | 193 | +175,7 | 0,1 | 2,2 |
| Niederlande | 10 096 | +1,5 | 15 443 | -0,8 | 8,3 | 1,5 |
| Österreich | 3 358 | +13,3 | 6 103 | +19,0 | 3,3 | 1,8 |
| Polen | 1 833 | +1,2 | 6 535 | +32,7 | 3,5 | 3,6 |
| Portugal | 595 | +10,2 | 1 110 | -14,4 | 0,6 | 1,9 |
| Rumänien | 862 | +13,7 | 1 874 | +14,5 | 1,0 | 2,2 |
| Schweden | 1 014 | -9,9 | 1 747 | -3,9 | 0,9 | 1,7 |
| Slowakische Republik | 187 | -13,4 | 479 | +8,1 | 0,3 | 2,6 |
| Slowenien | 235 | +57,7 | 813 | +55,2 | 0,4 | 3,5 |
| Spanien | 3 793 | -0,2 | 6 821 | -1,8 | 3,7 | 1,8 |
| Tschechische Republik | 632 | +1,8 | 1 100 | +3,9 | 0,6 | 1,7 |
| Ungarn | 515 | -9,6 | 1 045 | -5,4 | 0,6 | 2,0 |
| Vereinigtes Königreich | 11 352 | -8,2 | 20 649 | -11,5 | 11,1 | 1,8 |
| Zypern | 68 | - | 195 | +33,6 | 0,1 | 2,9 |
| Island | 79 | -14,1 | 162 | -25,7 | 0,1 | 2,1 |
| Norwegen | 506 | +19,9 | 949 | +8,7 | 0,5 | 1,9 |
| Russland | 2 326 | +38,2 | 4 859 | +29,3 | 2,6 | 2,1 |
| Schweiz | 4 689 | +5,5 | 8 234 | +5,6 | 4,4 | 1,8 |
| Türkei | 1 836 | +1,3 | 4 124 | +8,6 | 2,2 | 2,2 |
| Ukraine | 476 | +7,2 | 998 | +7,0 | 0,5 | 2,1 |
| sonstige europäische Länder | 948 | -37,4 | 2 342 | -24,9 | 1,3 | 2,5 |
| Afrika | 845 | -11,8 | 2 829 | -26,7 | 1,5 | 3,3 |
| Republik Südafrika | 126 | -28,0 | 320 | +12,3 | 0,2 | 2,5 |
| sonstige afrikanische Länder | 719 | -8,2 | 2 509 | -29,8 | 1,3 | 3,5 |
| Asien | 11 605 | +3,0 | 27 044 | +3,8 | 14,5 | 2,3 |
| Arabische Golfstaaten | 1 131 | +4,0 | 2 957 | -21,3 | 1,6 | 2,6 |
| Volksrepublik China und Hongkong | 4 217 | +15,7 | 9 839 | +20,2 | 5,3 | 2,3 |
| Indien | 769 | +29,9 | 2 021 | +18,5 | 1,1 | 2,6 |
| Israel | 458 | +10,1 | 1 101 | +8,8 | 0,6 | 2,4 |
| Japan | 1 927 | -27,5 | 3 832 | -13,4 | 2,1 | 2,0 |
| Südkorea | 635 | +55,3 | 1 267 | +49,8 | 0,7 | 2,0 |
| Taiwan | 382 | -5,2 | 895 | +3,3 | 0,5 | 2,3 |
| sonstige asiatische Länder | 2 086 | +1,3 | 5 132 | -2,3 | 2,7 | 2,5 |
| Amerika | 13 530 | +18,1 | 22 808 | +10,5 | 12,2 | 1,7 |
| Kanada | 1 098 | +45,4 | 1 819 | +30,9 | 1,0 | 1,7 |
| USA | 10 450 | +14,9 | 16 734 | +9,0 | 9,0 | 1,6 |
| sonstige nordamerikanische Länder | 179 | +141,9 | 351 | +163,9 | 0,2 | 2,0 |
| Mittelamerika und Karibik | 379 | +9,5 | 870 | +10,8 | 0,5 | 2,3 |
| Brasilien | 851 | +16,3 | 1 874 | -1,6 | 1,0 | 2,2 |
| sonstige südamerikanische Länder | 573 | +24,6 | 1 160 | +7,2 | 0,6 | 2,0 |
| Australien | 688 | +7,5 | 1 244 | +1,2 | 0,7 | 1,8 |
| Neuseeland und Ozeanien | 120 | -37,8 | 213 | -33,6 | 0,1 | 1,8 |
| Ohne Angabe | 4 910 | -0,9 | 7 436 | -11,3 | 4,0 | 1,5 |

Anmerkungen Seite 31

Noch: 2.4 Leistung der Beherbergungsstätten nach Reisegebieten und Herkunftsländern

November 2016

| Reisegebiet Herkunftsland (ständiger Wohnsitz) | Ankünfte | | Übernachtungen | | | Mittlere Aufenthalts- dauer ³⁾ |
|---|----------------|--------------------------------|----------------|--------------------------------|----------------------|---|
| | aller Gäste | Verän- derung ¹⁾ | aller Gäste | Verän- derung ¹⁾ | Anteil ²⁾ | |
| Düsseldorf und Kreis Mettmann | 305 993 | +4,6 | 511 774 | +5,5 | 100 | 1,7 |
| Bundesrepublik Deutschland | 188 606 | +1,8 | 299 114 | +4,0 | 58,4 | 1,6 |
| Ausland | 117 387 | +9,5 | 212 660 | +7,7 | 41,6 | 1,8 |
| Europa | 80 088 | +7,1 | 137 430 | +6,5 | 64,6 | 1,7 |
| EU-Länder | 66 270 | +5,8 | 112 868 | +5,8 | 53,1 | 1,7 |
| Belgien | 4 550 | -4,4 | 6 768 | -1,3 | 3,2 | 1,5 |
| Bulgarien | 224 | -15,8 | 413 | -18,1 | 0,2 | 1,8 |
| Dänemark | 1 054 | -3,4 | 1 623 | -8,7 | 0,8 | 1,5 |
| Estland | 134 | -10,7 | 251 | -16,3 | 0,1 | 1,9 |
| Finnland | 1 098 | +11,1 | 1 879 | +5,0 | 0,9 | 1,7 |
| Frankreich | 5 054 | +22,0 | 8 026 | +23,0 | 3,8 | 1,6 |
| Griechenland | 871 | +6,1 | 1 764 | +14,1 | 0,8 | 2,0 |
| Republik Irland | 850 | -11,0 | 1 554 | -8,3 | 0,7 | 1,8 |
| Italien | 5 988 | +35,1 | 11 268 | +30,1 | 5,3 | 1,9 |
| Kroatien | 160 | +58,4 | 364 | +94,7 | 0,2 | 2,3 |
| Lettland | 120 | -13,0 | 205 | -10,5 | 0,1 | 1,7 |
| Litauen | 117 | -56,8 | 237 | -46,1 | 0,1 | 2,0 |
| Luxemburg | 683 | -18,4 | 989 | -20,0 | 0,5 | 1,4 |
| Malta | 66 | -25,8 | 143 | -39,4 | 0,1 | 2,2 |
| Niederlande | 14 112 | +9,6 | 20 018 | +4,6 | 9,4 | 1,4 |
| Österreich | 3 677 | +5,1 | 5 962 | +7,8 | 2,8 | 1,6 |
| Polen | 2 976 | +22,9 | 7 012 | +20,9 | 3,3 | 2,4 |
| Portugal | 611 | +22,0 | 1 178 | +16,3 | 0,6 | 1,9 |
| Rumänien | 848 | +19,8 | 1 805 | +13,6 | 0,8 | 2,1 |
| Schweden | 1 651 | +3,9 | 2 500 | -4,6 | 1,2 | 1,5 |
| Slowakische Republik | 233 | -2,1 | 579 | +32,2 | 0,3 | 2,5 |
| Slowenien | 236 | +26,9 | 422 | +21,6 | 0,2 | 1,8 |
| Spanien | 5 232 | +7,6 | 8 632 | -2,8 | 4,1 | 1,6 |
| Tschechische Republik | 1 266 | +36,0 | 2 520 | +24,9 | 1,2 | 2,0 |
| Ungarn | 699 | +17,9 | 1 345 | +14,8 | 0,6 | 1,9 |
| Vereinigtes Königreich | 13 711 | -9,1 | 25 328 | -2,1 | 11,9 | 1,8 |
| Zypern | 49 | -59,2 | 83 | -73,1 | - | 1,7 |
| Island | 100 | +1,0 | 193 | +4,3 | 0,1 | 1,9 |
| Norwegen | 812 | -5,6 | 1 384 | -8,4 | 0,7 | 1,7 |
| Russland | 3 586 | +21,3 | 7 508 | +16,8 | 3,5 | 2,1 |
| Schweiz | 4 504 | +8,1 | 6 993 | +9,6 | 3,3 | 1,6 |
| Türkei | 2 808 | +15,7 | 4 939 | +14,0 | 2,3 | 1,8 |
| Ukraine | 501 | -12,3 | 987 | -35,6 | 0,5 | 2,0 |
| sonstige europäische Länder | 1 507 | +38,8 | 2 558 | +27,6 | 1,2 | 1,7 |
| Afrika | 1 166 | -12,1 | 2 797 | -6,2 | 1,3 | 2,4 |
| Republik Südafrika | 237 | +28,1 | 506 | +28,8 | 0,2 | 2,1 |
| sonstige afrikanische Länder | 929 | -18,7 | 2 291 | -11,5 | 1,1 | 2,5 |
| Asien | 18 047 | +14,5 | 37 761 | +4,7 | 17,8 | 2,1 |
| Arabische Golfstaaten | 3 788 | -5,8 | 6 519 | -14,6 | 3,1 | 1,7 |
| Volksrepublik China und Hongkong | 5 068 | +37,2 | 10 558 | +19,4 | 5,0 | 2,1 |
| Indien | 973 | +23,9 | 2 478 | +3,3 | 1,2 | 2,5 |
| Israel | 689 | +15,2 | 1 510 | +16,8 | 0,7 | 2,2 |
| Japan | 3 825 | +5,2 | 8 103 | -2,3 | 3,8 | 2,1 |
| Südkorea | 689 | +52,8 | 1 523 | +38,6 | 0,7 | 2,2 |
| Taiwan | 669 | -3,2 | 1 933 | -13,2 | 0,9 | 2,9 |
| sonstige asiatische Länder | 2 346 | +24,8 | 5 137 | +20,2 | 2,4 | 2,2 |
| Amerika | 9 780 | +8,8 | 20 160 | +11,3 | 9,5 | 2,1 |
| Kanada | 683 | +21,5 | 1 805 | +53,2 | 0,8 | 2,6 |
| USA | 7 441 | +5,1 | 14 902 | +7,6 | 7,0 | 2,0 |
| sonstige nordamerikanische Länder | 104 | +42,5 | 234 | +7,3 | 0,1 | 2,3 |
| Mittelamerika und Karibik | 373 | +46,9 | 750 | +21,0 | 0,4 | 2,0 |
| Brasilien | 518 | +0,2 | 1 195 | -0,8 | 0,6 | 2,3 |
| sonstige südamerikanische Länder | 661 | +31,7 | 1 274 | +22,5 | 0,6 | 1,9 |
| Australien | 488 | +21,1 | 1 042 | +25,5 | 0,5 | 2,1 |
| Neuseeland und Ozeanien | 114 | +10,7 | 240 | +27,7 | 0,1 | 2,1 |
| Ohne Angabe | 7 704 | +31,5 | 13 230 | +30,2 | 6,2 | 1,7 |

Anmerkungen Seite 31

Noch: 2.4 Leistung der Beherbergungsstätten nach Reisegebieten und Herkunftsländern

November 2016

| Reisegebiet Herkunftsland (ständiger Wohnsitz) | Ankünfte | | Übernachtungen | | | Mittlere Aufenthalts- dauer ³⁾ |
|---|----------------|--------------------------------|----------------|--------------------------------|----------------------|---|
| | aller Gäste | Verän- derung ¹⁾ | aller Gäste | Verän- derung ¹⁾ | Anteil ²⁾ | |
| Ruhrgebiet | 318 693 | +4,3 | 596 794 | +3,2 | 100 | 1,9 |
| Bundesrepublik Deutschland | 263 479 | +4,2 | 496 038 | +3,7 | 83,1 | 1,9 |
| Ausland | 55 214 | +4,6 | 100 756 | +1,0 | 16,9 | 1,8 |
| Europa | 41 769 | +0,9 | 71 961 | -2,2 | 71,4 | 1,7 |
| EU-Länder | 35 297 | +0,6 | 59 727 | -3,2 | 59,3 | 1,7 |
| Belgien | 2 331 | -9,9 | 3 524 | -11,2 | 3,5 | 1,5 |
| Bulgarien | 336 | -8,2 | 558 | -3,5 | 0,6 | 1,7 |
| Dänemark | 817 | -8,8 | 1 325 | +2,0 | 1,3 | 1,6 |
| Estland | 71 | +144,8 | 132 | +149,1 | 0,1 | 1,9 |
| Finnland | 324 | +1,3 | 546 | -2,2 | 0,5 | 1,7 |
| Frankreich | 2 847 | +1,8 | 4 460 | +0,3 | 4,4 | 1,6 |
| Griechenland | 303 | +9,4 | 594 | +6,1 | 0,6 | 2,0 |
| Republik Irland | 311 | +29,0 | 597 | +42,8 | 0,6 | 1,9 |
| Italien | 1 969 | +3,7 | 4 037 | +11,1 | 4,0 | 2,1 |
| Kroatien | 121 | -0,8 | 270 | +8,0 | 0,3 | 2,2 |
| Lettland | 124 | +42,5 | 209 | -13,6 | 0,2 | 1,7 |
| Litauen | 173 | -28,5 | 334 | -37,1 | 0,3 | 1,9 |
| Luxemburg | 730 | +22,3 | 1 071 | +2,1 | 1,1 | 1,5 |
| Malta | 11 | -56,0 | 23 | -63,5 | - | 2,1 |
| Niederlande | 8 867 | -4,2 | 13 600 | -7,0 | 13,5 | 1,5 |
| Österreich | 2 624 | +5,1 | 5 074 | +5,0 | 5,0 | 1,9 |
| Polen | 3 189 | +32,7 | 5 122 | +15,1 | 5,1 | 1,6 |
| Portugal | 454 | +171,9 | 755 | +120,1 | 0,7 | 1,7 |
| Rumänien | 1 099 | -5,7 | 1 988 | -29,4 | 2,0 | 1,8 |
| Schweden | 1 021 | +8,7 | 1 574 | - | 1,6 | 1,5 |
| Slowakische Republik | 222 | +11,6 | 512 | -7,9 | 0,5 | 2,3 |
| Slowenien | 154 | +10,0 | 430 | +81,4 | 0,4 | 2,8 |
| Spanien | 1 571 | -27,7 | 2 530 | -36,8 | 2,5 | 1,6 |
| Tschechische Republik | 773 | +16,6 | 1 406 | +23,9 | 1,4 | 1,8 |
| Ungarn | 509 | -7,8 | 1 420 | +26,3 | 1,4 | 2,8 |
| Vereinigtes Königreich | 4 333 | -0,4 | 7 603 | -6,7 | 7,5 | 1,8 |
| Zypern | 13 | -87,0 | 33 | -86,2 | - | 2,5 |
| Island | 28 | -33,3 | 58 | -46,3 | 0,1 | 2,1 |
| Norwegen | 315 | -8,7 | 600 | -7,3 | 0,6 | 1,9 |
| Russland | 1 158 | +11,5 | 2 811 | +12,0 | 2,8 | 2,4 |
| Schweiz | 2 684 | -4,4 | 4 278 | -6,1 | 4,2 | 1,6 |
| Türkei | 722 | +8,2 | 1 487 | +4,0 | 1,5 | 2,1 |
| Ukraine | 320 | +13,1 | 650 | +14,4 | 0,6 | 2,0 |
| sonstige europäische Länder | 1 245 | +10,1 | 2 350 | +17,3 | 2,3 | 1,9 |
| Afrika | 479 | +17,4 | 983 | -36,7 | 1,0 | 2,1 |
| Republik Südafrika | 102 | +30,8 | 231 | +6,0 | 0,2 | 2,3 |
| sonstige afrikanische Länder | 377 | +14,2 | 752 | -43,7 | 0,7 | 2,0 |
| Asien | 4 304 | +5,1 | 12 881 | +10,6 | 12,8 | 3,0 |
| Arabische Golfstaaten | 380 | +9,5 | 1 164 | -3,8 | 1,2 | 3,1 |
| Volksrepublik China und Hongkong | 1 593 | +24,5 | 5 610 | +40,1 | 5,6 | 3,5 |
| Indien | 535 | +25,6 | 1 783 | +67,1 | 1,8 | 3,3 |
| Israel | 276 | +16,0 | 508 | +5,8 | 0,5 | 1,8 |
| Japan | 515 | -23,0 | 1 144 | -21,2 | 1,1 | 2,2 |
| Südkorea | 237 | -22,3 | 833 | -13,9 | 0,8 | 3,5 |
| Taiwan | 132 | -5,0 | 322 | +19,3 | 0,3 | 2,4 |
| sonstige asiatische Länder | 636 | -8,1 | 1 517 | -30,9 | 1,5 | 2,4 |
| Amerika | 3 042 | +1,9 | 6 063 | -8,4 | 6,0 | 2,0 |
| Kanada | 283 | +11,9 | 497 | -11,4 | 0,5 | 1,8 |
| USA | 2 111 | -4,8 | 4 262 | -11,9 | 4,2 | 2,0 |
| sonstige nordamerikanische Länder | 74 | +184,6 | 199 | +290,2 | 0,2 | 2,7 |
| Mittelamerika und Karibik | 112 | +30,2 | 224 | -11,5 | 0,2 | 2,0 |
| Brasilien | 208 | -1,9 | 431 | -20,8 | 0,4 | 2,1 |
| sonstige südamerikanische Länder | 254 | +34,4 | 450 | +20,0 | 0,4 | 1,8 |
| Australien | 156 | +5,4 | 369 | +7,9 | 0,4 | 2,4 |
| Neuseeland und Ozeanien | 36 | -18,2 | 95 | +17,3 | 0,1 | 2,6 |
| Ohne Angabe | 5 428 | +46,3 | 8 404 | +40,4 | 8,3 | 1,5 |

Anmerkungen Seite 31

Noch: 2.4 Leistung der Beherbergungsstätten nach Reisegebieten und Herkunftsländern

November 2016

| Reisegebiet Herkunftsland (ständiger Wohnsitz) | Ankünfte | | Übernachtungen | | | Mittlere Aufenthalts- dauer ³⁾ |
|---|----------------|--------------------------------|----------------|--------------------------------|----------------------|---|
| | aller Gäste | Verän- derung ¹⁾ | aller Gäste | Verän- derung ¹⁾ | Anteil ²⁾ | |
| Bergisches Städtedreieck | 30 437 | +0,3 | 69 951 | -1,6 | 100 | 2,3 |
| Bundesrepublik Deutschland | 25 145 | +1,4 | 59 419 | -0,4 | 84,9 | 2,4 |
| Ausland | 5 292 | -4,8 | 10 532 | -7,9 | 15,1 | 2,0 |
| Europa | 4 017 | -4,7 | 7 448 | -7,8 | 70,7 | 1,9 |
| EU-Länder | 3 411 | -4,7 | 6 243 | -6,6 | 59,3 | 1,8 |
| Belgien | 200 | -3,8 | 311 | +2,0 | 3,0 | 1,6 |
| Bulgarien | 26 | -75,0 | 63 | -74,2 | 0,6 | 2,4 |
| Dänemark | 53 | -34,6 | 101 | -27,9 | 1,0 | 1,9 |
| Estland | 9 | +200,0 | 11 | +83,3 | 0,1 | 1,2 |
| Finnland | 36 | +38,5 | 63 | +14,5 | 0,6 | 1,8 |
| Frankreich | 380 | -6,6 | 833 | +40,9 | 7,9 | 2,2 |
| Griechenland | 30 | -63,4 | 56 | -66,1 | 0,5 | 1,9 |
| Republik Irland | 14 | +100,0 | 19 | -13,6 | 0,2 | 1,4 |
| Italien | 278 | -2,8 | 687 | +36,3 | 6,5 | 2,5 |
| Kroatien | 219 | +20,3 | 325 | +18,6 | 3,1 | 1,5 |
| Lettland | 9 | -35,7 | 17 | -43,3 | 0,2 | 1,9 |
| Litauen | 26 | +188,9 | 42 | +121,1 | 0,4 | 1,6 |
| Luxemburg | 60 | -65,1 | 82 | -66,0 | 0,8 | 1,4 |
| Malta | 42 | x | 55 | x | 0,5 | 1,3 |
| Niederlande | 512 | -27,9 | 798 | -34,3 | 7,6 | 1,6 |
| Österreich | 221 | +10,0 | 388 | -6,1 | 3,7 | 1,8 |
| Polen | 264 | +20,5 | 463 | -12,1 | 4,4 | 1,8 |
| Portugal | 25 | -19,4 | 54 | +3,8 | 0,5 | 2,2 |
| Rumänien | 68 | +51,1 | 151 | +48,0 | 1,4 | 2,2 |
| Schweden | 104 | +40,5 | 169 | +7,6 | 1,6 | 1,6 |
| Slowakische Republik | 46 | -35,2 | 94 | -52,3 | 0,9 | 2,0 |
| Slowenien | 32 | -22,0 | 64 | -9,9 | 0,6 | 2,0 |
| Spanien | 187 | +16,1 | 292 | +3,9 | 2,8 | 1,6 |
| Tschechische Republik | 143 | +5,1 | 382 | -13,0 | 3,6 | 2,7 |
| Ungarn | 116 | +81,3 | 212 | +19,1 | 2,0 | 1,8 |
| Vereinigtes Königreich | 305 | +25,5 | 495 | +9,3 | 4,7 | 1,6 |
| Zypern | 6 | +200,0 | 16 | x | 0,2 | 2,7 |
| Island | - | - | - | - | - | - |
| Norwegen | 28 | +3,7 | 37 | -9,8 | 0,4 | 1,3 |
| Russland | 98 | -24,6 | 227 | -26,1 | 2,2 | 2,3 |
| Schweiz | 245 | -6,8 | 454 | -12,2 | 4,3 | 1,9 |
| Türkei | 151 | +1,3 | 346 | -6,5 | 3,3 | 2,3 |
| Ukraine | 23 | +27,8 | 40 | +11,1 | 0,4 | 1,7 |
| sonstige europäische Länder | 61 | +27,1 | 101 | -14,4 | 1,0 | 1,7 |
| Afrika | 51 | -8,9 | 170 | -7,6 | 1,6 | 3,3 |
| Republik Südafrika | 14 | +40,0 | 30 | +11,1 | 0,3 | 2,1 |
| sonstige afrikanische Länder | 37 | -19,6 | 140 | -10,8 | 1,3 | 3,8 |
| Asien | 452 | +12,2 | 1 447 | +5,2 | 13,7 | 3,2 |
| Arabische Golfstaaten | 11 | -77,1 | 33 | -66,0 | 0,3 | 3,0 |
| Volksrepublik China und Hongkong | 188 | -0,5 | 617 | -16,4 | 5,9 | 3,3 |
| Indien | 30 | -14,3 | 137 | +13,2 | 1,3 | 4,6 |
| Israel | 33 | +106,3 | 57 | +67,6 | 0,5 | 1,7 |
| Japan | 60 | +46,3 | 123 | -16,9 | 1,2 | 2,1 |
| Südkorea | 16 | +23,1 | 41 | +28,1 | 0,4 | 2,6 |
| Taiwan | 26 | +44,4 | 43 | -46,9 | 0,4 | 1,7 |
| sonstige asiatische Länder | 88 | +104,7 | 396 | +219,4 | 3,8 | 4,5 |
| Amerika | 299 | +6,4 | 661 | +0,5 | 6,3 | 2,2 |
| Kanada | 32 | +23,1 | 54 | +25,6 | 0,5 | 1,7 |
| USA | 171 | -13,6 | 368 | -16,0 | 3,5 | 2,2 |
| sonstige nordamerikanische Länder | 8 | +300,0 | 15 | +50,0 | 0,1 | 1,9 |
| Mittelamerika und Karibik | 23 | -14,8 | 78 | -4,9 | 0,7 | 3,4 |
| Brasilien | 18 | +20,0 | 81 | +65,3 | 0,8 | 4,5 |
| sonstige südamerikanische Länder | 47 | +261,5 | 65 | +80,6 | 0,6 | 1,4 |
| Australien | 12 | -29,4 | 24 | -65,7 | 0,2 | 2,0 |
| Neuseeland und Ozeanien | 2 | x | 4 | x | - | 2,0 |
| Ohne Angabe | 459 | -21,3 | 778 | -27,8 | 7,4 | 1,7 |

Anmerkungen Seite 31

Noch: 2.4 Leistung der Beherbergungsstätten nach Reisegebieten und Herkunftsländern

November 2016

| Reisegebiet Herkunftsland (ständiger Wohnsitz) | Ankünfte | | Übernachtungen | | | Mittlere Aufenthalts- dauer ³⁾ |
|---|------------------|--------------------------------|------------------|--------------------------------|----------------------|---|
| | aller Gäste | Verän- derung ¹⁾ | aller Gäste | Verän- derung ¹⁾ | Anteil ²⁾ | |
| Nordrhein-Westfalen | 1 953 984 | +3,9 | 4 089 178 | +3,3 | 100 | 2,1 |
| Bundesrepublik Deutschland | 1 527 411 | +3,2 | 3 242 205 | +2,7 | 79,3 | 2,1 |
| Ausland | 426 573 | +6,5 | 846 973 | +5,7 | 20,7 | 2,0 |
| Europa | 309 365 | +4,2 | 604 661 | +5,1 | 71,4 | 2,0 |
| EU-Länder | 265 268 | +3,7 | 519 551 | +4,7 | 61,3 | 2,0 |
| Belgien | 28 582 | -2,4 | 55 051 | -2,2 | 6,5 | 1,9 |
| Bulgarien | 1 336 | -3,0 | 3 525 | +8,8 | 0,4 | 2,6 |
| Dänemark | 4 677 | +3,3 | 7 971 | -0,4 | 0,9 | 1,7 |
| Estland | 707 | +75,9 | 1 320 | +78,6 | 0,2 | 1,9 |
| Finnland | 2 927 | +13,3 | 5 276 | +11,4 | 0,6 | 1,8 |
| Frankreich | 20 353 | +11,5 | 33 276 | +12,3 | 3,9 | 1,6 |
| Griechenland | 2 298 | +9,9 | 5 176 | +11,5 | 0,6 | 2,3 |
| Republik Irland | 3 059 | +5,7 | 5 653 | -0,7 | 0,7 | 1,8 |
| Italien | 18 078 | +15,7 | 36 006 | +18,7 | 4,3 | 2,0 |
| Kroatien | 961 | +11,5 | 2 436 | +28,4 | 0,3 | 2,5 |
| Lettland | 589 | -10,8 | 1 074 | -13,2 | 0,1 | 1,8 |
| Litauen | 898 | -14,1 | 1 837 | -21,6 | 0,2 | 2,0 |
| Luxemburg | 5 249 | +4,4 | 8 331 | +1,4 | 1,0 | 1,6 |
| Malta | 266 | +17,2 | 509 | -4,0 | 0,1 | 1,9 |
| Niederlande | 70 262 | +1,2 | 135 401 | +1,3 | 16,0 | 1,9 |
| Österreich | 14 991 | +7,5 | 27 762 | +10,0 | 3,3 | 1,9 |
| Polen | 13 716 | +12,9 | 37 319 | +15,0 | 4,4 | 2,7 |
| Portugal | 2 959 | +63,6 | 7 486 | +65,7 | 0,9 | 2,5 |
| Rumänien | 4 218 | +11,7 | 13 231 | +21,0 | 1,6 | 3,1 |
| Schweden | 5 421 | +4,8 | 8 708 | +0,3 | 1,0 | 1,6 |
| Slowakische Republik | 1 267 | -6,5 | 4 074 | -2,2 | 0,5 | 3,2 |
| Slowenien | 1 066 | +17,1 | 2 932 | +34,1 | 0,3 | 2,8 |
| Spanien | 14 058 | +1,3 | 24 763 | -3,1 | 2,9 | 1,8 |
| Tschechische Republik | 5 310 | +21,0 | 11 265 | +21,9 | 1,3 | 2,1 |
| Ungarn | 2 940 | +3,1 | 8 054 | +17,7 | 1,0 | 2,7 |
| Vereinigtes Königreich | 38 868 | -5,3 | 70 524 | -4,9 | 8,3 | 1,8 |
| Zypern | 212 | -39,3 | 591 | -37,7 | 0,1 | 2,8 |
| Island | 281 | -29,4 | 582 | -24,4 | 0,1 | 2,1 |
| Norwegen | 2 337 | +0,7 | 4 178 | -2,5 | 0,5 | 1,8 |
| Russland | 9 121 | +17,1 | 20 267 | +11,5 | 2,4 | 2,2 |
| Schweiz | 17 568 | +3,9 | 29 409 | +5,0 | 3,5 | 1,7 |
| Türkei | 7 100 | +11,4 | 14 393 | +12,9 | 1,7 | 2,0 |
| Ukraine | 1 935 | +10,5 | 4 157 | +2,1 | 0,5 | 2,1 |
| sonstige europäische Länder | 5 755 | +5,0 | 12 124 | +7,9 | 1,4 | 2,1 |
| Afrika | 3 363 | -12,3 | 9 456 | -18,7 | 1,1 | 2,8 |
| Republik Südafrika | 698 | -4,3 | 1 804 | +11,7 | 0,2 | 2,6 |
| sonstige afrikanische Länder | 2 665 | -14,2 | 7 652 | -23,6 | 0,9 | 2,9 |
| Asien | 45 496 | +8,2 | 108 451 | +3,7 | 12,8 | 2,4 |
| Arabische Golfstaaten | 7 013 | -5,1 | 15 741 | -24,7 | 1,9 | 2,2 |
| Volksrepublik China und Hongkong | 15 561 | +25,0 | 37 473 | +24,9 | 4,4 | 2,4 |
| Indien | 2 944 | +22,2 | 9 132 | +20,2 | 1,1 | 3,1 |
| Israel | 1 846 | +7,6 | 4 543 | +22,9 | 0,5 | 2,5 |
| Japan | 7 769 | -6,0 | 16 021 | -5,4 | 1,9 | 2,1 |
| Südkorea | 2 008 | +15,4 | 4 555 | +6,5 | 0,5 | 2,3 |
| Taiwan | 1 757 | -1,5 | 4 171 | -13,6 | 0,5 | 2,4 |
| sonstige asiatische Länder | 6 598 | +5,0 | 16 815 | +3,1 | 2,0 | 2,5 |
| Amerika | 34 394 | +13,3 | 66 530 | +9,8 | 7,9 | 1,9 |
| Kanada | 2 933 | +28,8 | 5 978 | +25,4 | 0,7 | 2,0 |
| USA | 25 785 | +10,6 | 47 604 | +8,0 | 5,6 | 1,8 |
| sonstige nordamerikanische Länder | 483 | +80,9 | 998 | +48,3 | 0,1 | 2,1 |
| Mittelamerika und Karibik | 1 178 | +28,6 | 2 710 | +19,5 | 0,3 | 2,3 |
| Brasilien | 2 059 | +3,1 | 5 043 | +2,5 | 0,6 | 2,4 |
| sonstige südamerikanische Länder | 1 956 | +22,5 | 4 197 | +8,1 | 0,5 | 2,1 |
| Australien | 1 724 | +7,7 | 3 468 | +7,5 | 0,4 | 2,0 |
| Neuseeland und Ozeanien | 411 | -16,3 | 800 | -4,4 | 0,1 | 1,9 |
| Ohne Angabe | 31 820 | +25,8 | 53 607 | +18,8 | 6,3 | 1,7 |

Anmerkungen Seite 31

3.1 Leistung der Beherbergungsstätten nach Verwaltungsbezirken

Januar bis November 2016

| Amtliche Schlüsselnummer | Verwaltungsbezirk | Ankünfte | | | | Übernachtungen | |
|--------------------------|----------------------------|------------------|---------------------------|---------------------|---------------------------|------------------|---------------------------|
| | | aller Gäste | Veränderung ¹⁾ | ausländischer Gäste | Veränderung ¹⁾ | aller Gäste | Veränderung ¹⁾ |
| | Kreisfreie Städte | | | | | | |
| 111 000 | Düsseldorf | 2 506 860 | +2,6 | 938 369 | +5,3 | 4 235 382 | +4,4 |
| 112 000 | Duisburg | 223 935 | +12,3 | 43 316 | +21,4 | 481 607 | +12,8 |
| 113 000 | Essen | 631 193 | -1,3 | 132 086 | +8,5 | 1 283 120 | -1,5 |
| 114 000 | Krefeld | 125 604 | +6,8 | 36 904 | +27,1 | 228 343 | +3,1 |
| 116 000 | Mönchengladbach | 166 365 | +5,3 | 37 392 | +12,9 | 301 322 | +8,4 |
| 117 000 | Mülheim an der Ruhr | 98 829 | +28,5 | 16 148 | +31,0 | 181 560 | +29,4 |
| 119 000 | Oberhausen | 201 042 | +8,9 | 38 190 | -4,0 | 426 279 | +4,8 |
| 120 000 | Remscheid | 56 703 | +2,7 | 11 619 | -8,8 | 102 296 | +2,1 |
| 122 000 | Solingen | 49 733 | -1,5 | 7 556 | -8,4 | 121 809 | +16,7 |
| 124 000 | Wuppertal | 217 456 | +3,5 | 51 057 | +50,1 | 528 277 | -0,8 |
| 154 000 | Kreis Kleve | 401 475 | +2,2 | 94 170 | +1,4 | 857 733 | +3,9 |
| 154 004 | Bedburg-Hau | 6 461 | +22,9 | 1 878 | +55,7 | 13 514 | +18,5 |
| 154 008 | Emmerich am Rhein, Stadt | 16 444 | -0,3 | 3 966 | -0,9 | 32 279 | +11,6 |
| 154 012 | Geldern, Stadt | 26 575 | -3,5 | 2 102 | -19,7 | 101 833 | +0,3 |
| 154 016 | Goch, Stadt | 38 802 | +3,8 | 7 816 | +4,6 | 82 051 | +6,3 |
| 154 020 | Issum | . | . | . | . | . | . |
| 154 024 | Kalkar, Stadt | 87 444 | +2,3 | 31 561 | -2,6 | 183 737 | +6,2 |
| 154 028 | Kerken | . | . | . | . | . | . |
| 154 032 | Kevelaer, Stadt | 45 354 | -7,3 | 7 821 | -4,4 | 93 527 | -2,9 |
| 154 036 | Kleve, Stadt | 52 390 | +1,8 | 10 333 | +4,2 | 96 287 | -1,4 |
| 154 040 | Kranenburg | 20 796 | +5,0 | 3 518 | +8,0 | 50 298 | +7,0 |
| 154 044 | Rees, Stadt | 19 732 | +3,7 | 2 892 | +15,8 | 40 949 | -4,3 |
| 154 048 | Rheurdt | 7 329 | +4,5 | 339 | -67,0 | 17 608 | +8,9 |
| 154 052 | Straelen, Stadt | 14 030 | +8,0 | 1 535 | +14,4 | 22 966 | +12,9 |
| 154 056 | Uedem | 9 531 | +3,3 | 113 | -52,3 | 30 822 | +3,6 |
| 154 060 | Wachtendonk | 9 916 | +1,3 | 969 | -2,8 | 24 323 | +0,1 |
| 154 064 | Weeze | 36 625 | +5,9 | 17 822 | +8,3 | 49 366 | +13,6 |
| 158 000 | Kreis Mettmann | 500 253 | +2,7 | 121 083 | +6,5 | 927 300 | +3,2 |
| 158 004 | Erkrath, Stadt | 17 582 | -18,3 | 3 627 | -27,8 | 31 871 | -14,9 |
| 158 008 | Haan, Stadt | 39 299 | +7,7 | 4 069 | +4,7 | 99 184 | +6,4 |
| 158 012 | Heiligenhaus, Stadt | 11 716 | +2,3 | 2 400 | +0,5 | 19 667 | +6,2 |
| 158 016 | Hilden, Stadt | 57 085 | +0,2 | 10 781 | +1,1 | 133 506 | -0,8 |
| 158 020 | Langenfeld (Rhld.), Stadt | 27 478 | +3,8 | 3 622 | -7,3 | 49 986 | +0,3 |
| 158 024 | Mettmann, Stadt | 72 078 | +4,5 | 21 458 | +25,2 | 129 221 | +8,0 |
| 158 026 | Monheim am Rhein, Stadt | 32 949 | +7,4 | 10 055 | -25,5 | 55 910 | +7,2 |
| 158 028 | Ratingen, Stadt | 206 080 | +2,2 | 60 346 | +12,9 | 336 528 | +3,4 |
| 158 032 | Velbert, Stadt | 34 853 | +9,6 | 4 638 | +27,7 | 66 100 | +4,8 |
| 158 036 | Wülfrath, Stadt | 1 133 | -5,3 | 87 | -2,2 | 5 327 | +7,3 |
| 162 000 | Rhein-Kreis Neuss | 417 118 | +3,2 | 117 293 | +7,9 | 928 219 | +3,4 |
| 162 004 | Dormagen, Stadt | 32 976 | +14,8 | 5 937 | +2,8 | 109 980 | +1,1 |
| 162 008 | Grevenbroich, Stadt | 25 972 | -3,8 | 7 441 | -13,0 | 59 175 | +12,7 |
| 162 012 | Jüchen | 4 297 | +17,5 | 2 259 | +28,7 | 6 770 | +19,1 |
| 162 016 | Kaarst, Stadt | 47 187 | -0,6 | 11 097 | +6,0 | 79 388 | +3,5 |
| 162 020 | Korschenbroich, Stadt | 7 553 | -3,6 | 1 007 | -18,1 | 83 907 | - |
| 162 022 | Meerbusch, Stadt | 36 106 | +3,7 | 6 478 | +8,8 | 175 742 | +4,1 |
| 162 024 | Neuss, Stadt | 260 575 | +3,2 | 82 581 | +10,8 | 407 888 | +2,9 |
| 162 028 | Rommerskirchen | 2 452 | +13,8 | 493 | +21,7 | 5 369 | +3,2 |
| 166 000 | Kreis Viersen | 169 934 | +4,1 | 21 731 | +24,1 | 357 931 | +1,9 |
| 166 004 | Brüggen | 21 080 | +4,4 | 3 852 | +14,2 | 45 509 | +5,8 |
| 166 008 | Grefrath | 8 734 | -5,5 | 748 | -9,9 | 19 555 | -9,8 |
| 166 012 | Kempfen, Stadt | 12 078 | +0,1 | 1 461 | +3,6 | 36 261 | +10,1 |
| 166 016 | Nettetal, Stadt | 57 635 | +5,9 | 5 047 | +121,1 | 112 068 | -2,3 |
| 166 020 | Niederkrüchten | 7 378 | +3,9 | 1 018 | +8,8 | 19 078 | +9,4 |
| 166 024 | Schwalmtal | . | . | . | . | . | . |
| 166 028 | Tönisvorst, Stadt | . | . | . | . | . | . |
| 166 032 | Viersen, Stadt | 12 870 | +12,8 | 1 251 | -13,9 | 22 872 | +7,7 |
| 166 036 | Willich, Stadt | 42 978 | +5,2 | 7 074 | +9,3 | 86 766 | +11,9 |
| 170 000 | Kreis Wesel | 362 683 | -1,6 | 58 470 | +4,2 | 683 136 | +0,1 |
| 170 004 | Alpen | 2 070 | -7,4 | 113 | +9,7 | 3 504 | -9,3 |
| 170 008 | Dinslaken, Stadt | 23 090 | +15,8 | 3 402 | +20,4 | 41 816 | +9,1 |
| 170 012 | Hamminkeln, Stadt | 18 651 | +3,0 | 1 155 | +30,4 | 38 906 | +1,8 |
| 170 016 | Hünxe | 6 386 | -0,3 | 1 780 | +0,6 | 10 330 | -9,1 |
| 170 020 | Kamp-Lintfort, Stadt | 15 371 | +5,5 | 1 227 | -0,8 | 26 527 | +0,7 |

1) Veränderung gegenüber dem Vorjahreszeitraum in % - 2) mittlere Aufenthaltsdauer (in Tagen) = Übernachtungen / Ankünfte - 3) mittlere Auslastung der angebotenen-Betten = (Übernachtungen / angebotene Bettentage) * 100

Noch: 3.1 Leistung der Beherbergungsstätten nach Verwaltungsbezirken

Januar bis November 2016

| Amtliche Schlüsselnummer | Verwaltungsbezirk | Übernachtungen | | Mittlere Aufenthaltsdauer ²⁾ | | Mittlere Auslastung der angebotenen Betten ³⁾ |
|--------------------------|----------------------------|---------------------|---------------------------|---|---------------------|--|
| | | ausländischer Gäste | Veränderung ¹⁾ | aller Gäste | ausländischer Gäste | |
| | Kreisfreie Städte | | | | | |
| 111 000 | Düsseldorf | 1 740 607 | +5,8 | 1,7 | 1,9 | 48,8 |
| 112 000 | Duisburg | 90 227 | +28,5 | 2,2 | 2,1 | 41,8 |
| 113 000 | Essen | 262 779 | +4,8 | 2,0 | 2,0 | 45,1 |
| 114 000 | Krefeld | 70 888 | +24,5 | 1,8 | 1,9 | 40,0 |
| 116 000 | Mönchengladbach | 74 599 | +17,1 | 1,8 | 2,0 | 40,8 |
| 117 000 | Mülheim an der Ruhr | 40 077 | +36,8 | 1,8 | 2,5 | 32,7 |
| 119 000 | Oberhausen | 69 539 | -2,8 | 2,1 | 1,8 | 55,6 |
| 120 000 | Remscheid | 21 455 | -0,8 | 1,8 | 1,8 | 35,9 |
| 122 000 | Solingen | 17 742 | -10,4 | 2,4 | 2,3 | 37,7 |
| 124 000 | Wuppertal | 91 499 | +25,1 | 2,4 | 1,8 | 49,9 |
| 154 000 | Kreis Kleve | 173 528 | +1,0 | 2,1 | 1,8 | 36,2 |
| 154 004 | Bedburg-Hau | 5 712 | +12,5 | 2,1 | 3,0 | 33,9 |
| 154 008 | Emmerich am Rhein, Stadt | 7 914 | +11,4 | 2,0 | 2,0 | 28,5 |
| 154 012 | Geldern, Stadt | 6 527 | -17,3 | 3,8 | 3,1 | 55,2 |
| 154 016 | Goch, Stadt | 16 415 | +5,2 | 2,1 | 2,1 | 34,8 |
| 154 020 | Issum | . | . | . | . | . |
| 154 024 | Kalkar, Stadt | 57 312 | -4,5 | 2,1 | 1,8 | 30,7 |
| 154 028 | Kerken | . | . | . | . | . |
| 154 032 | Kevelaer, Stadt | 17 854 | +12,4 | 2,1 | 2,3 | 30,7 |
| 154 036 | Kleve, Stadt | 19 458 | +2,6 | 1,8 | 1,9 | 36,8 |
| 154 040 | Kranenburg | 7 661 | +20,7 | 2,4 | 2,2 | 46,2 |
| 154 044 | Rees, Stadt | 6 666 | -8,0 | 2,1 | 2,3 | 36,0 |
| 154 048 | Rheurdt | 981 | -65,5 | 2,4 | 2,9 | 35,2 |
| 154 052 | Straelen, Stadt | 2 536 | +18,2 | 1,6 | 1,7 | 32,3 |
| 154 056 | Uedem | 257 | -47,8 | 3,2 | 2,3 | 55,6 |
| 154 060 | Wachtendonk | 1 669 | +20,6 | 2,5 | 1,7 | 24,4 |
| 154 064 | Weeze | 19 247 | +10,4 | 1,3 | 1,1 | 39,7 |
| 158 000 | Kreis Mettmann | 233 026 | +4,8 | 1,9 | 1,9 | 38,0 |
| 158 004 | Erkrath, Stadt | 7 419 | -25,2 | 1,8 | 2,0 | 39,3 |
| 158 008 | Haan, Stadt | 10 003 | +9,1 | 2,5 | 2,5 | 37,1 |
| 158 012 | Heiligenhaus, Stadt | 5 188 | +7,2 | 1,7 | 2,2 | 26,1 |
| 158 016 | Hilden, Stadt | 28 326 | - | 2,3 | 2,6 | 39,3 |
| 158 020 | Langenfeld (Rhld.), Stadt | 7 936 | -9,0 | 1,8 | 2,2 | 33,2 |
| 158 024 | Mettmann, Stadt | 39 932 | +22,7 | 1,8 | 1,9 | 39,8 |
| 158 026 | Monheim am Rhein, Stadt | 17 872 | -29,7 | 1,7 | 1,8 | 40,3 |
| 158 028 | Ratingen, Stadt | 102 863 | +15,3 | 1,6 | 1,7 | 39,4 |
| 158 032 | Velbert, Stadt | 10 878 | -9,2 | 1,9 | 2,3 | 35,8 |
| 158 036 | Wülfrath, Stadt | 2 609 | +20,5 | 4,7 | 30,0 | 24,1 |
| 162 000 | Rhein-Kreis Neuss | 201 635 | +5,5 | 2,2 | 1,7 | 43,0 |
| 162 004 | Dormagen, Stadt | 11 869 | -19,4 | 3,3 | 2,0 | 43,2 |
| 162 008 | Grevenbroich, Stadt | 15 634 | +14,3 | 2,3 | 2,1 | 31,8 |
| 162 012 | Jüchen | 3 424 | +30,1 | 1,6 | 1,5 | 23,1 |
| 162 016 | Kaarst, Stadt | 18 288 | -1,1 | 1,7 | 1,6 | 41,9 |
| 162 020 | Korschenbroich, Stadt | 2 760 | +10,2 | 11,1 | 2,7 | 78,5 |
| 162 022 | Meerbusch, Stadt | 25 634 | +2,5 | 4,9 | 4,0 | 56,4 |
| 162 024 | Neuss, Stadt | 122 684 | +8,4 | 1,6 | 1,5 | 39,0 |
| 162 028 | Rommerskirchen | 1 342 | +42,8 | 2,2 | 2,7 | 16,5 |
| 166 000 | Kreis Viersen | 50 071 | +28,4 | 2,1 | 2,3 | 37,2 |
| 166 004 | Brüggen | 7 584 | +22,3 | 2,2 | 2,0 | 31,3 |
| 166 008 | Grefrath | 1 757 | -12,5 | 2,2 | 2,3 | 29,6 |
| 166 012 | Kempfen, Stadt | 4 597 | -0,1 | 3,0 | 3,1 | 29,5 |
| 166 016 | Nettetal, Stadt | 8 029 | +79,7 | 1,9 | 1,6 | 41,6 |
| 166 020 | Niederkrüchten | 3 051 | +28,5 | 2,6 | 3,0 | 34,0 |
| 166 024 | Schwalmtal | . | . | . | . | . |
| 166 028 | Tönisvorst, Stadt | . | . | . | . | . |
| 166 032 | Viersen, Stadt | 2 593 | -10,6 | 1,8 | 2,1 | 31,0 |
| 166 036 | Willich, Stadt | 20 609 | +34,6 | 2,0 | 2,9 | 43,8 |
| 170 000 | Kreis Wesel | 116 615 | +4,1 | 1,9 | 2,0 | 36,6 |
| 170 004 | Alpen | 155 | +26,0 | 1,7 | 1,4 | 19,9 |
| 170 008 | Dinslaken, Stadt | 6 451 | +9,6 | 1,8 | 1,9 | 33,8 |
| 170 012 | Hamminkeln, Stadt | 3 067 | +83,5 | 2,1 | 2,7 | 19,4 |
| 170 016 | Hünxe | 2 487 | -3,9 | 1,6 | 1,4 | 16,9 |
| 170 020 | Kamp-Lintfort, Stadt | 2 371 | +7,0 | 1,7 | 1,9 | 33,8 |

Anmerkungen Seite 44

**Noch: 3.1 Leistung der Beherbergungsstätten nach Verwaltungsbezirken
Januar bis November 2016**

| Amtliche Schlüsselnummer | Verwaltungsbezirk | Ankünfte | | | | Übernachtungen | |
|--------------------------|-----------------------------|------------------|---------------------------|---------------------|---------------------------|-------------------|---------------------------|
| | | aller Gäste | Veränderung ¹⁾ | ausländischer Gäste | Veränderung ¹⁾ | aller Gäste | Veränderung ¹⁾ |
| | Noch: Kreis Wesel | | | | | | |
| 170 024 | Moers, Stadt | 59 990 | +0,7 | 15 313 | -0,1 | 100 656 | +1,8 |
| 170 028 | Neukirchen-Vluyn, Stadt | 14 759 | -0,5 | 1 756 | +30,3 | 25 521 | +6,9 |
| 170 032 | Rheinberg, Stadt | 11 748 | +45,1 | 2 596 | +74,1 | 24 421 | +60,7 |
| 170 036 | Schermbeck | 39 026 | +11,6 | 5 927 | -4,4 | 67 064 | +10,4 |
| 170 040 | Sonsbeck | 10 995 | -7,6 | 908 | -1,3 | 37 571 | -8,9 |
| 170 044 | Voerde (Niederrhein), Stadt | 6 171 | +2,6 | 804 | -14,6 | 12 746 | -10,7 |
| 170 048 | Wesel, Stadt | 87 139 | -17,0 | 17 022 | +3,4 | 162 392 | -10,7 |
| 170 052 | Xanten, Stadt | 67 287 | +0,3 | 6 467 | -1,9 | 131 682 | +2,4 |
| 100 000 | Reg.-Bez. Düsseldorf | 6 129 183 | +3,0 | 1 725 384 | +7,4 | 11 644 314 | +3,7 |
| | Kreisfreie Städte | | | | | | |
| 314 000 | Bonn | 757 220 | +3,7 | 146 209 | -2,8 | 1 430 254 | +2,7 |
| 315 000 | Köln | 3 053 268 | -3,2 | 943 833 | -4,6 | 5 296 672 | -3,7 |
| 316 000 | Leverkusen | 123 186 | -2,1 | 34 899 | -6,3 | 224 340 | -4,1 |
| 334 000 | Städteregion Aachen | 693 887 | +3,0 | 211 542 | +2,7 | 1 398 432 | - |
| 334 002 | Aachen, kreisfreie Stadt | 458 965 | +3,3 | 137 759 | +0,4 | 893 553 | +0,8 |
| 334 004 | Alsdorf, Stadt | 7 480 | +6,6 | 851 | -9,0 | 17 480 | +7,5 |
| 334 008 | Baesweiler, Stadt | 6 652 | -0,4 | 1 424 | +9,6 | 12 452 | +0,5 |
| 334 012 | Eschweiler, Stadt | 26 077 | +26,5 | 12 709 | +108,2 | 37 629 | +12,0 |
| 334 016 | Herzogenrath, Stadt | 9 877 | +1,1 | 174 | -18,3 | 20 718 | +2,3 |
| 334 020 | Monschau, Stadt | 73 173 | -2,6 | 28 307 | -2,7 | 145 917 | -1,9 |
| 334 024 | Roetgen | 8 148 | +8,7 | 1 399 | +11,7 | 18 384 | +11,0 |
| 334 028 | Simmerath | 60 913 | +3,7 | 19 737 | -0,8 | 168 334 | -3,5 |
| 334 032 | Stolberg (Rhld.), Stadt | 19 565 | -5,9 | 5 014 | -4,8 | 39 118 | -10,3 |
| 334 036 | Würselen, Stadt | 23 037 | +0,1 | 4 168 | -9,2 | 44 847 | -3,1 |
| 358 000 | Kreis Düren | 177 650 | +2,9 | 34 329 | +6,2 | 536 606 | +4,1 |
| 358 004 | Aldenhoven | 1 043 | +16,5 | 12 | +33,3 | 2 801 | +1,5 |
| 358 008 | Düren, Stadt | 40 551 | -4,9 | 8 351 | -6,4 | 70 304 | -3,3 |
| 358 012 | Heimbach, Stadt | 36 465 | +0,7 | 12 063 | +1,8 | 234 644 | +2,1 |
| 358 016 | Hürtgenwald | 17 709 | -5,1 | 3 427 | +1,9 | 44 573 | +1,6 |
| 358 020 | Inden | . | . | . | . | . | . |
| 358 024 | Jülich, Stadt | 33 516 | +22,3 | 5 390 | +55,5 | 70 111 | +23,3 |
| 358 028 | Kreuzau | 6 301 | +41,1 | 409 | +46,6 | 16 217 | +45,6 |
| 358 032 | Langenwehe | - | -100,0 | - | - | - | -100,0 |
| 358 036 | Linnich, Stadt | 3 008 | +15,2 | 395 | +32,6 | 5 059 | +14,4 |
| 358 040 | Merzenich | . | . | . | . | . | . |
| 358 044 | Nideggen, Stadt | 30 662 | -2,3 | 3 708 | +2,7 | 76 846 | -1,5 |
| 358 048 | Niederzier | 3 594 | -4,7 | 343 | +109,1 | 5 421 | -15,2 |
| 358 052 | Nörvenich | . | . | . | . | . | . |
| 358 056 | Titz | - | - | - | - | - | - |
| 358 060 | Vettweiß | - | - | - | - | - | - |
| 362 000 | Rhein-Erft-Kreis | 444 047 | +9,5 | 92 028 | +16,4 | 1 235 004 | +8,9 |
| 362 004 | Bedburg, Stadt | 12 831 | +18,7 | 2 058 | +163,2 | 31 971 | +86,1 |
| 362 008 | Bergheim, Stadt | 15 840 | -2,1 | 2 408 | -6,8 | 78 887 | +8,9 |
| 362 012 | Brühl, Stadt | 164 824 | +4,3 | 36 078 | +18,3 | 448 202 | +10,4 |
| 362 016 | Elsdorf, Stadt | 3 252 | -9,3 | 277 | +20,4 | 7 241 | +0,9 |
| 362 020 | Erfstadt, Stadt | 17 426 | +11,7 | 322 | +14,2 | 34 622 | +6,5 |
| 362 024 | Frechen, Stadt | 53 604 | -2,8 | 12 373 | -10,3 | 95 488 | -2,6 |
| 362 028 | Hürth, Stadt | 88 722 | +36,8 | 23 796 | +47,2 | 342 083 | +7,7 |
| 362 032 | Kerpen, Stadt | 41 508 | +4,6 | 9 304 | -5,0 | 104 389 | +8,6 |
| 362 036 | Pulheim, Stadt | 30 162 | +8,9 | 3 015 | +3,0 | 56 472 | +6,7 |
| 362 040 | Wesseling, Stadt | 15 878 | +12,9 | 2 397 | +19,5 | 35 649 | +4,0 |
| 366 000 | Kreis Euskirchen | 269 326 | -3,4 | 39 951 | +1,2 | 796 822 | -3,6 |
| 366 004 | Bad Münstereifel, Stadt | 44 812 | -4,4 | 3 831 | -7,5 | 93 918 | -2,4 |
| 366 008 | Blankenheim | 44 530 | -6,3 | 3 633 | +4,1 | 120 747 | -3,0 |
| 366 012 | Dahlem | 29 890 | -17,6 | 12 067 | -20,4 | 118 078 | -18,5 |
| 366 016 | Euskirchen, Stadt | 31 871 | -9,1 | 4 306 | +24,6 | 62 155 | -13,7 |
| 366 020 | Hellenthal | 20 898 | -2,9 | 4 613 | +37,1 | 52 022 | -1,8 |
| 366 024 | Kall | 26 660 | +34,9 | 1 296 | +38,2 | 60 300 | +27,6 |
| 366 028 | Mechemich, Stadt | . | . | . | . | . | . |
| 366 032 | Nettersheim | 18 535 | -3,5 | 253 | +63,2 | 127 868 | +1,4 |
| 366 036 | Schleiden, Stadt | 39 245 | -3,2 | 8 645 | +10,5 | 117 806 | -1,7 |
| 366 040 | Weilerswist | . | . | . | . | . | . |
| 366 044 | Zülpich, Stadt | 4 002 | +8,0 | 62 | -61,0 | 24 079 | +7,7 |

Anmerkungen Seite 44

Noch: 3.1 Leistung der Beherbergungsstätten nach Verwaltungsbezirken

Januar bis November 2016

| Amtliche Schlüsselnummer | Verwaltungsbezirk | Übernachtungen | | Mittlere Aufenthaltsdauer ²⁾ | | Mittlere Auslastung der angebotenen Betten ³⁾ |
|--------------------------|---------------------------------|---------------------|---------------------------|---|---------------------|--|
| | | ausländischer Gäste | Veränderung ¹⁾ | aller Gäste | ausländischer Gäste | |
| | Noch: Kreis Wesel | | | | | |
| 170 024 | Moers, Stadt | 27 830 | +0,4 | 1,7 | 1,8 | 41,3 |
| 170 028 | Neukirchen-Vluyn, Stadt | 3 897 | +62,8 | 1,7 | 2,2 | 36,6 |
| 170 032 | Rheinberg, Stadt | 5 604 | +88,3 | 2,1 | 2,2 | 32,4 |
| 170 036 | Schermbek | 11 223 | -7,8 | 1,7 | 1,9 | 36,5 |
| 170 040 | Sonsbeck | 3 064 | +1,9 | 3,4 | 3,4 | 20,4 |
| 170 044 | Voerde (Niederrhein), Stadt | 1 542 | -29,4 | 2,1 | 1,9 | 27,5 |
| 170 048 | Wesel, Stadt | 36 815 | -0,3 | 1,9 | 2,2 | 44,5 |
| 170 052 | Xanten, Stadt | 12 109 | -0,3 | 2,0 | 1,9 | 45,2 |
| 100 000 | Reg.-Bez. Düsseldorf | 3 254 287 | +7,1 | 1,9 | 1,9 | 43,7 |
| | Kreisfreie Städte | | | | | |
| 314 000 | Bonn | 316 173 | -5,3 | 1,9 | 2,2 | 48,0 |
| 315 000 | Köln | 1 790 324 | -4,8 | 1,7 | 1,9 | 49,4 |
| 316 000 | Leverkusen | 70 443 | -7,4 | 1,8 | 2,0 | 45,3 |
| | Städteregion Aachen | | | | | |
| 334 000 | Aachen, kreisfreie Stadt | 401 788 | -0,7 | 2,0 | 1,9 | 43,6 |
| 334 002 | Aachen, kreisfreie Stadt | 261 427 | -2,4 | 1,9 | 1,9 | 48,5 |
| 334 004 | Alsdorf, Stadt | 2 089 | -14,0 | 2,3 | 2,5 | 42,8 |
| 334 008 | Baesweiler, Stadt | 3 322 | +5,2 | 1,9 | 2,3 | 32,9 |
| 334 012 | Eschweiler, Stadt | 16 301 | +81,2 | 1,4 | 1,3 | 38,2 |
| 334 016 | Herzogenrath, Stadt | 893 | +3,4 | 2,1 | 5,1 | 48,2 |
| 334 020 | Monschau, Stadt | 48 630 | +1,1 | 2,0 | 1,7 | 34,3 |
| 334 024 | Roetgen | 2 418 | +9,8 | 2,3 | 1,7 | 34,8 |
| 334 028 | Simmerath | 48 723 | -4,2 | 2,8 | 2,5 | 37,3 |
| 334 032 | Stolberg (Rhld.), Stadt | 10 123 | -10,5 | 2,0 | 2,0 | 31,4 |
| 334 036 | Würselen, Stadt | 7 862 | -12,0 | 1,9 | 1,9 | 44,9 |
| | Kreis Düren | | | | | |
| 358 000 | Düren | 196 302 | +2,7 | 3,0 | 5,7 | 37,6 |
| 358 004 | Aldenhoven | 60 | +252,9 | 2,7 | 5,0 | 21,0 |
| 358 008 | Düren, Stadt | 15 022 | -4,6 | 1,7 | 1,8 | 39,6 |
| 358 012 | Heimbach, Stadt | 148 266 | +1,1 | 6,4 | 12,3 | 39,8 |
| 358 016 | Hürtgenwald | 8 906 | -1,9 | 2,5 | 2,6 | 38,4 |
| 358 020 | Inden | . | . | . | . | . |
| 358 024 | Jülich, Stadt | 12 038 | +63,3 | 2,1 | 2,2 | 42,7 |
| 358 028 | Kreuzau | 869 | -6,4 | 2,6 | 2,1 | 36,4 |
| 358 032 | Langerwehe | - | - | - | - | - |
| 358 036 | Linnich, Stadt | 697 | +19,8 | 1,7 | 1,8 | 28,6 |
| 358 040 | Merzenich | . | . | . | . | . |
| 358 044 | Nideggen, Stadt | 9 728 | +0,5 | 2,5 | 2,6 | 30,5 |
| 358 048 | Niederzier | 393 | +42,9 | 1,5 | 1,1 | 23,1 |
| 358 052 | Nörvenich | . | . | . | . | . |
| 358 056 | Titz | - | - | - | - | - |
| 358 060 | Vettweiß | - | - | - | - | - |
| | Rhein-Erft-Kreis | | | | | |
| 362 000 | Bedburg | 219 074 | +10,4 | 2,8 | 2,4 | 49,0 |
| 362 004 | Bedburg, Stadt | 13 149 | x | 2,5 | 6,4 | 35,4 |
| 362 008 | Bergheim, Stadt | 27 525 | - | 5,0 | 11,4 | 48,4 |
| 362 012 | Brühl, Stadt | 56 749 | +12,6 | 2,7 | 1,6 | 52,3 |
| 362 016 | Elsdorf, Stadt | 984 | +67,9 | 2,2 | 3,6 | 25,5 |
| 362 020 | Erfstadt, Stadt | 406 | -10,2 | 2,0 | 1,3 | 27,8 |
| 362 024 | Frechen, Stadt | 21 625 | -10,7 | 1,8 | 1,7 | 35,5 |
| 362 028 | Hürth, Stadt | 68 365 | +6,8 | 3,9 | 2,9 | 74,4 |
| 362 032 | Kerpen, Stadt | 18 708 | +1,3 | 2,5 | 2,0 | 38,1 |
| 362 036 | Pulheim, Stadt | 6 196 | -2,3 | 1,9 | 2,1 | 35,2 |
| 362 040 | Wesseling, Stadt | 5 367 | +13,3 | 2,2 | 2,2 | 32,0 |
| | Kreis Euskirchen | | | | | |
| 366 000 | Bad Münstereifel | 150 278 | -3,1 | 3,0 | 3,8 | 36,3 |
| 366 004 | Bad Münstereifel, Stadt | 6 050 | -7,1 | 2,1 | 1,6 | 35,1 |
| 366 008 | Blankenheim | 10 055 | +9,0 | 2,7 | 2,8 | 32,4 |
| 366 012 | Dahlem | 69 016 | -18,5 | 4,0 | 5,7 | 34,0 |
| 366 016 | Euskirchen, Stadt | 10 350 | +17,8 | 2,0 | 2,4 | 33,2 |
| 366 020 | Hellenthal | 11 949 | +24,7 | 2,5 | 2,6 | 28,1 |
| 366 024 | Kall | 2 777 | +34,9 | 2,3 | 2,1 | 38,3 |
| 366 028 | Mechernich, Stadt | . | . | . | . | . |
| 366 032 | Nettersheim | 1 487 | +114,6 | 6,9 | 5,9 | 59,6 |
| 366 036 | Schleiden, Stadt | 35 213 | +14,5 | 3,0 | 4,1 | 31,2 |
| 366 040 | Weilerswist | . | . | . | . | . |
| 366 044 | Zülpich, Stadt | 124 | -46,6 | 6,0 | 2,0 | 58,9 |

Anmerkungen Seite 44

**Noch: 3.1 Leistung der Beherbergungsstätten nach Verwaltungsbezirken
Januar bis November 2016**

| Amtliche Schlüsselnummer | Verwaltungsbezirk | Ankünfte | | | | Übernachtungen | |
|--------------------------|-----------------------------|------------------|---------------------------|---------------------|---------------------------|-------------------|---------------------------|
| | | aller Gäste | Veränderung ¹⁾ | ausländischer Gäste | Veränderung ¹⁾ | aller Gäste | Veränderung ¹⁾ |
| 370 000 | Kreis Heinsberg | 107 322 | +7,2 | 16 324 | +3,6 | 258 382 | +9,7 |
| 370 004 | Erkelenz, Stadt | 13 579 | +8,7 | 3 020 | +2,1 | 29 308 | +11,2 |
| 370 008 | Gangelt | 8 171 | -3,3 | 1 784 | -0,6 | 19 606 | -2,4 |
| 370 012 | Geilenkirchen, Stadt | 6 502 | +9,3 | 1 912 | -16,7 | 16 735 | +2,1 |
| 370 016 | Heinsberg, Stadt | 12 121 | +9,9 | 3 200 | +6,1 | 19 304 | +13,8 |
| 370 020 | Hückelhoven, Stadt | 12 418 | -2,2 | 1 705 | +7,2 | 27 725 | +14,7 |
| 370 024 | Selfkant | . | . | . | . | . | . |
| 370 028 | Übach-Palenberg, Stadt | 3 721 | -2,1 | - | -100,0 | 14 211 | -4,6 |
| 370 032 | Waldfeucht | . | . | . | . | . | . |
| 370 036 | Wassenberg, Stadt | 19 669 | +28,3 | 2 749 | +49,5 | 44 589 | +41,7 |
| 370 040 | Wegberg, Stadt | 28 891 | +5,2 | 1 571 | -4,7 | 81 610 | +3,6 |
| 374 000 | Oberbergischer Kreis | 253 655 | -4,4 | 19 285 | +11,6 | 786 904 | -3,0 |
| 374 004 | Bergneustadt, Stadt | 16 884 | -8,6 | 595 | -11,9 | 36 782 | -15,5 |
| 374 008 | Engelskirchen | 12 997 | -7,8 | 531 | -15,4 | 103 213 | -0,8 |
| 374 012 | Gummersbach, Stadt | 54 294 | +0,2 | 10 763 | +21,9 | 114 036 | -2,3 |
| 374 016 | Hückeswagen, Stadt | . | . | . | . | . | . |
| 374 020 | Lindlar | 20 119 | +10,6 | 837 | +28,0 | 52 251 | +6,1 |
| 374 024 | Marienheide | 12 931 | +17,2 | 1 421 | +10,0 | 28 655 | +18,3 |
| 374 028 | Morsbach | . | . | . | . | . | . |
| 374 032 | Nümbrecht | 29 979 | -20,1 | 641 | -23,1 | 130 296 | -11,6 |
| 374 036 | Radevormwald, Stadt | 27 689 | +0,3 | 368 | -9,4 | 78 445 | +4,2 |
| 374 040 | Reichshof | 7 349 | -12,3 | 86 | -64,8 | 83 770 | -2,2 |
| 374 044 | Waldbrohl, Stadt | 7 672 | -8,2 | 453 | +74,2 | 22 112 | -13,5 |
| 374 048 | Wiehl, Stadt | 24 734 | +7,1 | 1 160 | -3,1 | 49 826 | +1,1 |
| 374 052 | Wipperfürth, Stadt | 16 021 | +7,7 | 1 310 | +13,9 | 34 242 | +9,0 |
| 378 000 | Rhein.-Berg. Kreis | 203 317 | +4,3 | 25 086 | -0,6 | 483 517 | +2,1 |
| 378 004 | Bergisch Gladbach, Stadt | 76 658 | +9,1 | 12 105 | +5,2 | 153 905 | +6,7 |
| 378 008 | Burscheid, Stadt | 10 171 | +5,0 | 1 401 | -33,3 | 18 716 | +4,3 |
| 378 012 | Kürten | 8 490 | -14,5 | 405 | -40,5 | 20 237 | -12,3 |
| 378 016 | Leichlingen (Rhld.), Stadt | 13 684 | -4,9 | 649 | -8,2 | 116 522 | +0,3 |
| 378 020 | Odenthal | 19 541 | +18,5 | 1 209 | +0,2 | 35 718 | +23,0 |
| 378 024 | Overath, Stadt | 15 843 | +7,4 | 3 318 | +24,1 | 32 124 | +7,5 |
| 378 028 | Rösrath, Stadt | 21 775 | -0,9 | 2 233 | +3,1 | 39 878 | -7,7 |
| 378 032 | Wermelskirchen, Stadt | 37 155 | -0,8 | 3 766 | -10,2 | 66 417 | -5,1 |
| 382 000 | Rhein-Sieg-Kreis | 569 481 | -0,5 | 73 636 | +2,3 | 1 241 657 | -0,7 |
| 382 004 | Alfter | 13 101 | +15,3 | 362 | +9,4 | 31 785 | +10,0 |
| 382 008 | Bad Honnef, Stadt | 90 333 | +3,8 | 8 334 | +31,6 | 180 791 | +0,4 |
| 382 012 | Bornheim, Stadt | 24 146 | +3,6 | 3 372 | +25,4 | 75 366 | +13,0 |
| 382 016 | Eitorf | 19 028 | -4,4 | 857 | -1,4 | 33 743 | -8,6 |
| 382 020 | Hennef (Sieg), Stadt | 45 110 | -6,8 | 3 431 | +9,0 | 184 055 | -3,7 |
| 382 024 | Königswinter, Stadt | 121 952 | -3,1 | 16 806 | -7,4 | 224 483 | -7,1 |
| 382 028 | Lohmar, Stadt | 14 762 | +5,5 | 1 511 | -9,4 | 22 372 | -1,2 |
| 382 032 | Meckenheim, Stadt | 14 646 | +28,3 | 2 736 | +52,5 | 28 396 | +35,0 |
| 382 036 | Much | . | . | . | . | . | . |
| 382 040 | Neunkirchen-Seelscheid | . | . | . | . | . | . |
| 382 044 | Niederkassel, Stadt | 16 836 | -2,8 | 4 147 | -5,3 | 29 091 | -5,8 |
| 382 048 | Rheinbach, Stadt | 27 110 | +1,2 | 4 230 | +13,3 | 44 096 | -0,7 |
| 382 052 | Ruppichteroth | . | . | . | . | . | . |
| 382 056 | Sankt Augustin, Stadt | 11 598 | -7,8 | 518 | -17,3 | 21 138 | -7,3 |
| 382 060 | Siegburg, Stadt | 51 248 | +7,2 | 9 427 | +7,8 | 93 786 | +1,3 |
| 382 064 | Swisttal | 12 063 | -12,9 | 1 529 | -23,6 | 55 162 | +10,9 |
| 382 068 | Troisdorf, Stadt | 52 540 | -4,9 | 11 606 | -12,2 | 96 199 | -1,8 |
| 382 072 | Wachtberg | 11 403 | -2,4 | 1 013 | +4,3 | 20 993 | -4,7 |
| 382 076 | Windeck | 14 503 | -12,8 | 300 | +7,9 | 35 432 | -1,6 |
| 300 000 | Reg.-Bez. Köln | 6 652 359 | -0,3 | 1 637 122 | -1,6 | 13 688 590 | -0,6 |
| | Kreisfreie Städte | | | | | | |
| 512 000 | Bottrop | 37 984 | -14,5 | 7 603 | -16,9 | 76 711 | -6,6 |
| 513 000 | Gelsenkirchen | 124 598 | +8,5 | 19 390 | +5,3 | 321 300 | +9,6 |
| 515 000 | Münster | 575 361 | -1,6 | 53 975 | -9,1 | 1 227 531 | -2,2 |

Anmerkungen Seite 44

Noch: 3.1 Leistung der Beherbergungsstätten nach Verwaltungsbezirken

Januar bis November 2016

| Amtliche Schlüsselnummer | Verwaltungsbezirk | Übernachtungen | | Mittlere Aufenthaltsdauer ²⁾ | | Mittlere Auslastung der angebotenen Betten ³⁾ |
|--------------------------|-----------------------------|---------------------|---------------------------|---|---------------------|--|
| | | ausländischer Gäste | Veränderung ¹⁾ | aller Gäste | ausländischer Gäste | |
| 370 000 | Kreis Heinsberg | 45 282 | +5,6 | 2,4 | 2,8 | 39,0 |
| 370 004 | Erkelenz, Stadt | 8 132 | -2,0 | 2,2 | 2,7 | 40,1 |
| 370 008 | Gangelt | 6 753 | +6,0 | 2,4 | 3,8 | 29,6 |
| 370 012 | Geilenkirchen, Stadt | 7 204 | -12,5 | 2,6 | 3,8 | 33,5 |
| 370 016 | Heinsberg, Stadt | 4 871 | +9,8 | 1,6 | 1,5 | 36,2 |
| 370 020 | Hückelhoven, Stadt | 3 880 | +16,9 | 2,2 | 2,3 | 42,5 |
| 370 024 | Selfkant | . | . | . | . | . |
| 370 028 | Übach-Palenberg, Stadt | - | -100,0 | 3,8 | - | 33,7 |
| 370 032 | Waldfeucht | . | . | . | . | . |
| 370 036 | Wassenberg, Stadt | 7 767 | +45,0 | 2,3 | 2,8 | 27,7 |
| 370 040 | Wegberg, Stadt | 5 511 | +19,5 | 2,8 | 3,5 | 47,3 |
| 374 000 | Oberbergischer Kreis | 49 390 | +7,4 | 3,1 | 2,6 | 41,8 |
| 374 004 | Bergneustadt, Stadt | 1 204 | -24,1 | 2,2 | 2,0 | 30,5 |
| 374 008 | Engelskirchen | 1 051 | -15,9 | 7,9 | 2,0 | 77,8 |
| 374 012 | Gummersbach, Stadt | 26 577 | +22,8 | 2,1 | 2,5 | 37,0 |
| 374 016 | Hückeswagen, Stadt | . | . | . | . | . |
| 374 020 | Lindlar | 3 684 | -21,2 | 2,6 | 4,4 | 32,5 |
| 374 024 | Marienheide | 3 653 | +8,7 | 2,2 | 2,6 | 30,5 |
| 374 028 | Morsbach | . | . | . | . | . |
| 374 032 | Nümbrecht | 1 839 | -23,5 | 4,3 | 2,9 | 51,1 |
| 374 036 | Radevormwald, Stadt | 594 | -26,0 | 2,8 | 1,6 | 39,6 |
| 374 040 | Reichshof | 670 | -37,6 | 11,4 | 7,8 | 61,0 |
| 374 044 | Waldbröl, Stadt | 1 407 | +57,4 | 2,9 | 3,1 | 24,8 |
| 374 048 | Wiehl, Stadt | 2 392 | -7,6 | 2,0 | 2,1 | 35,6 |
| 374 052 | Wipperfürth, Stadt | 3 188 | +17,6 | 2,1 | 2,4 | 33,8 |
| 378 000 | Rhein.-Berg. Kreis | 52 586 | -4,5 | 2,4 | 2,1 | 40,5 |
| 378 004 | Bergisch Gladbach, Stadt | 21 749 | -2,9 | 2,0 | 1,8 | 40,1 |
| 378 008 | Burscheid, Stadt | 3 833 | -32,0 | 1,8 | 2,7 | 30,5 |
| 378 012 | Kürten | 794 | -51,6 | 2,4 | 2,0 | 33,4 |
| 378 016 | Leichlingen (Rhld.), Stadt | 4 446 | +20,7 | 8,5 | 6,9 | 62,4 |
| 378 020 | Odenthal | 2 324 | +7,5 | 1,8 | 1,9 | 34,4 |
| 378 024 | Overath, Stadt | 8 797 | +26,8 | 2,0 | 2,7 | 26,0 |
| 378 028 | Rösrath, Stadt | 3 853 | -14,1 | 1,8 | 1,7 | 44,4 |
| 378 032 | Wermelskirchen, Stadt | 6 790 | -16,0 | 1,8 | 1,8 | 36,0 |
| 382 000 | Rhein-Sieg-Kreis | 170 817 | +2,0 | 2,2 | 2,3 | 38,6 |
| 382 004 | Alfter | 847 | -5,3 | 2,4 | 2,3 | 50,1 |
| 382 008 | Bad Honnef, Stadt | 20 095 | +29,8 | 2,0 | 2,4 | 41,0 |
| 382 012 | Bornheim, Stadt | 17 007 | +16,2 | 3,1 | 5,0 | 38,1 |
| 382 016 | Eitorf | 1 979 | -2,0 | 1,8 | 2,3 | 34,2 |
| 382 020 | Hennef (Sieg), Stadt | 8 559 | -2,3 | 4,1 | 2,5 | 55,7 |
| 382 024 | Königswinter, Stadt | 34 723 | -11,7 | 1,8 | 2,1 | 36,5 |
| 382 028 | Lohmar, Stadt | 2 515 | -22,0 | 1,5 | 1,7 | 30,8 |
| 382 032 | Meckenheim, Stadt | 5 021 | +46,2 | 1,9 | 1,8 | 42,1 |
| 382 036 | Much | . | . | . | . | . |
| 382 040 | Neunkirchen-Seelscheid | . | . | . | . | . |
| 382 044 | Niederkassel, Stadt | 9 926 | -2,8 | 1,7 | 2,4 | 40,0 |
| 382 048 | Rheinbach, Stadt | 6 544 | +13,0 | 1,6 | 1,5 | 48,1 |
| 382 052 | Ruppichteroth | . | . | . | . | . |
| 382 056 | Sankt Augustin, Stadt | 1 303 | -19,2 | 1,8 | 2,5 | 50,5 |
| 382 060 | Siegburg, Stadt | 26 417 | +0,7 | 1,8 | 2,8 | 38,2 |
| 382 064 | Swisttal | 2 699 | -27,6 | 4,6 | 1,8 | 19,2 |
| 382 068 | Troisdorf, Stadt | 20 955 | +0,5 | 1,8 | 1,8 | 41,6 |
| 382 072 | Wachtberg | 2 057 | -14,9 | 1,8 | 2,0 | 25,5 |
| 382 076 | Windeck | 850 | -4,0 | 2,4 | 2,8 | 30,5 |
| 300 000 | Reg.-Bez. Köln | 3 462 457 | -2,5 | 2,1 | 2,1 | 45,0 |
| | Kreisfreie Städte | | | | | |
| 512 000 | Bottrop | 14 966 | -5,1 | 2,0 | 2,0 | 37,1 |
| 513 000 | Gelsenkirchen | 44 912 | +25,0 | 2,6 | 2,3 | 45,2 |
| 515 000 | Münster | 104 633 | -10,0 | 2,1 | 1,9 | 45,4 |

Anmerkungen Seite 44

**Noch: 3.1 Leistung der Beherbergungsstätten nach Verwaltungsbezirken
Januar bis November 2016**

| Amtliche Schlüsselnummer | Verwaltungsbezirk | Ankünfte | | | | Übernachtungen | |
|--------------------------|-----------------------------|----------------|---------------------------|---------------------|---------------------------|----------------|---------------------------|
| | | aller Gäste | Veränderung ¹⁾ | ausländischer Gäste | Veränderung ¹⁾ | aller Gäste | Veränderung ¹⁾ |
| 554 000 | Kreis Borken | 322 662 | +4,1 | 41 519 | +11,7 | 635 364 | +4,8 |
| 554 004 | Ahaus, Stadt | 29 501 | +2,5 | 3 508 | +11,7 | 61 736 | +0,3 |
| 554 008 | Bocholt, Stadt | 45 150 | -0,3 | 6 861 | +6,8 | 88 636 | - |
| 554 012 | Borken, Stadt | 38 403 | -2,1 | 2 390 | +8,8 | 89 499 | -1,8 |
| 554 016 | Gescher, Stadt | . | . | . | . | . | . |
| 554 020 | Gronau (Westf.), Stadt | 49 205 | +8,3 | 9 556 | +19,8 | 105 965 | +16,1 |
| 554 024 | Heek | . | . | . | . | . | . |
| 554 028 | Heiden | . | . | . | . | . | . |
| 554 032 | Isselburg, Stadt | 9 702 | +18,3 | 3 553 | +31,3 | 13 518 | +21,7 |
| 554 036 | Legden | 38 786 | +9,7 | 6 061 | +11,8 | 67 373 | +1,5 |
| 554 040 | Raesfeld | 11 812 | +1,6 | 569 | +10,5 | 20 766 | +4,4 |
| 554 044 | Reken | 16 924 | -2,3 | 1 210 | +19,9 | 31 986 | -2,5 |
| 554 048 | Rhede, Stadt | 7 277 | +18,7 | 1 288 | +14,2 | 11 309 | +16,8 |
| 554 052 | Schöppingen | 8 806 | +24,3 | 945 | +61,0 | 19 521 | +18,2 |
| 554 056 | Stadtlohn, Stadt | 2 830 | +2,1 | 46 | -37,0 | 5 454 | +7,4 |
| 554 060 | Südlohn | 10 895 | -4,4 | 1 328 | -11,9 | 20 990 | +11,1 |
| 554 064 | Velen, Stadt | 20 393 | -2,0 | 1 844 | -14,9 | 39 815 | +6,8 |
| 554 068 | Vreden, Stadt | 12 583 | +2,8 | 1 703 | +13,2 | 18 624 | -4,0 |
| 558 000 | Kreis Coesfeld | 177 906 | +9,1 | 12 589 | +2,5 | 560 951 | +9,2 |
| 558 004 | Ascheberg | 21 259 | +3,6 | 2 265 | +1,7 | 37 963 | +9,7 |
| 558 008 | Billerbeck, Stadt | 21 914 | +15,2 | 2 006 | +0,1 | 56 431 | +13,7 |
| 558 012 | Coesfeld, Stadt | 26 453 | -9,0 | 1 730 | -11,1 | 44 998 | -6,0 |
| 558 016 | Dülmen, Stadt | 21 734 | +7,1 | 1 970 | +16,8 | 45 493 | +10,9 |
| 558 020 | Havixbeck | 5 545 | +8,3 | 505 | +34,3 | 18 811 | +12,8 |
| 558 024 | Lüdinghausen, Stadt | 9 880 | -2,4 | 263 | -5,4 | 17 269 | -4,6 |
| 558 028 | Nordkirchen | . | . | . | . | . | . |
| 558 032 | Nottuln | 21 082 | +13,8 | 1 332 | +26,5 | 44 982 | +28,8 |
| 558 036 | Olfen, Stadt | 3 900 | +3,0 | 384 | -8,6 | 5 729 | +4,2 |
| 558 040 | Rosendahl | . | . | . | . | . | . |
| 558 044 | Senden | 24 418 | +35,2 | 1 805 | -0,6 | 42 301 | +24,1 |
| 562 000 | Kreis Recklinghausen | 341 481 | +5,2 | 53 905 | +10,1 | 662 356 | +2,7 |
| 562 004 | Castrop-Rauxel, Stadt | 33 449 | +12,2 | 3 863 | +16,2 | 57 267 | -3,5 |
| 562 008 | Datteln, Stadt | 28 733 | +2,3 | 1 005 | +23,6 | 69 595 | +9,3 |
| 562 012 | Dorsten, Stadt | 31 260 | +17,6 | 4 294 | +32,7 | 64 354 | +5,7 |
| 562 014 | Gladbeck, Stadt | 55 423 | +3,4 | 23 816 | +5,8 | 95 631 | +7,7 |
| 562 016 | Haltern am See, Stadt | 74 981 | +2,9 | 3 178 | +13,7 | 158 419 | -0,3 |
| 562 020 | Herten, Stadt | 18 022 | +4,6 | 2 121 | -18,2 | 27 547 | +2,7 |
| 562 024 | Marl, Stadt | 27 090 | -0,6 | 3 685 | +2,4 | 51 529 | -3,5 |
| 562 028 | Oer-Erkenschwick, Stadt | 17 390 | -5,7 | 512 | -13,8 | 40 336 | -10,1 |
| 562 032 | Recklinghausen, Stadt | 48 771 | +9,4 | 10 717 | +21,0 | 85 074 | +9,7 |
| 562 036 | Waltrip, Stadt | 6 362 | +2,4 | 714 | +8,2 | 12 604 | +14,3 |
| 566 000 | Kreis Steinfurt | 321 290 | +3,3 | 36 430 | +0,2 | 789 181 | +3,5 |
| 566 004 | Altenberge | 14 482 | +7,5 | 975 | +22,2 | 22 380 | +14,1 |
| 566 008 | Emsdetten, Stadt | 16 930 | -6,7 | 808 | -8,5 | 30 725 | -13,5 |
| 566 012 | Greven, Stadt | 28 193 | -15,3 | 3 389 | -20,2 | 48 223 | -2,7 |
| 566 016 | Hörstel, Stadt | 32 910 | +20,1 | 3 319 | +25,3 | 84 113 | +15,7 |
| 566 020 | Hopsten | . | . | . | . | . | . |
| 566 024 | Horstmar, Stadt | 2 986 | +9,6 | 109 | - | 6 846 | -3,0 |
| 566 028 | Ibbenbüren, Stadt | 31 075 | +3,6 | 3 337 | -12,5 | 52 741 | +3,4 |
| 566 032 | Ladbergen | 15 268 | +13,0 | 2 416 | -21,1 | 24 863 | +17,9 |
| 566 036 | Laer | 2 826 | +2,3 | 162 | +40,9 | 6 503 | +7,4 |
| 566 040 | Lengerich, Stadt | 8 232 | +1,7 | 908 | +10,2 | 20 079 | - |
| 566 044 | Lienen | 5 384 | +7,0 | 1 786 | +0,7 | 21 557 | -9,3 |
| 566 048 | Lotte | . | . | . | . | . | . |
| 566 052 | Metelen | . | . | . | . | . | . |
| 566 056 | Mettingen | 8 112 | +4,2 | 1 543 | +5,6 | 50 188 | -1,1 |
| 566 060 | Neuenkirchen | 3 545 | -3,5 | 302 | -13,2 | 13 034 | +5,8 |
| 566 064 | Nordwalde | 7 084 | -12,3 | 53 | -49,0 | 18 088 | -9,9 |
| 566 068 | Ochtrup, Stadt | 6 493 | +10,4 | 1 052 | +51,4 | 10 401 | +11,9 |
| 566 072 | Recke | 4 027 | -11,6 | 203 | -9,4 | 12 569 | +6,5 |
| 566 076 | Rheine, Stadt | 45 196 | +22,2 | 6 204 | +29,9 | 108 233 | +47,4 |
| 566 080 | Saerbeck | 11 205 | +4,8 | 1 579 | +14,1 | 23 941 | +4,1 |
| 566 084 | Steinfurt, Stadt | 10 185 | +4,1 | 441 | -6,6 | 21 019 | +6,6 |
| 566 088 | Tecklenburg, Stadt | 47 765 | -2,6 | 6 019 | -18,6 | 152 528 | -9,6 |
| 566 092 | Westerkappeln | 3 088 | -8,6 | 377 | -5,3 | 8 034 | -3,8 |
| 566 096 | Wettingen | 11 971 | -2,5 | 1 308 | +87,9 | 40 519 | -11,2 |

Anmerkungen Seite 44

Noch: 3.1 Leistung der Beherbergungsstätten nach Verwaltungsbezirken

Januar bis November 2016

| Amtliche Schlüsselnummer | Verwaltungsbezirk | Übernachtungen | | Mittlere Aufenthaltsdauer ²⁾ | | Mittlere Auslastung der angebotenen Betten ³⁾ |
|--------------------------|-----------------------------|---------------------|---------------------------|---|---------------------|--|
| | | ausländischer Gäste | Veränderung ¹⁾ | aller Gäste | ausländischer Gäste | |
| 554 000 | Kreis Borken | 88 236 | +23,3 | 2,0 | 2,1 | 32,5 |
| 554 004 | Ahaus, Stadt | 7 120 | +11,4 | 2,1 | 2,0 | 29,7 |
| 554 008 | Bochoit, Stadt | 14 541 | +12,7 | 2,0 | 2,1 | 37,9 |
| 554 012 | Borken, Stadt | 9 368 | +68,5 | 2,3 | 3,9 | 33,5 |
| 554 016 | Gescher, Stadt | . | . | . | . | . |
| 554 020 | Gronau (Westf.), Stadt | 25 602 | +42,0 | 2,2 | 2,7 | 35,0 |
| 554 024 | Heek | . | . | . | . | . |
| 554 028 | Heiden | . | . | . | . | . |
| 554 032 | Isselburg, Stadt | 4 652 | +26,7 | 1,4 | 1,3 | 29,3 |
| 554 036 | Legden | 7 564 | +7,1 | 1,7 | 1,2 | 34,3 |
| 554 040 | Raesfeld | 828 | +9,4 | 1,8 | 1,5 | 32,1 |
| 554 044 | Reken | 2 197 | +10,8 | 1,9 | 1,8 | 30,0 |
| 554 048 | Rhede, Stadt | 1 776 | +7,2 | 1,6 | 1,4 | 34,6 |
| 554 052 | Schöppingen | 3 203 | +52,7 | 2,2 | 3,4 | 23,4 |
| 554 056 | Stadtlohn, Stadt | 53 | -69,5 | 1,9 | 1,2 | 32,6 |
| 554 060 | Südlohn | 2 366 | +5,4 | 1,9 | 1,8 | 39,4 |
| 554 064 | Velen, Stadt | 4 655 | -5,4 | 2,0 | 2,5 | 27,8 |
| 554 068 | Vreden, Stadt | 2 874 | +9,2 | 1,5 | 1,7 | 28,2 |
| 558 000 | Kreis Coesfeld | 31 008 | +17,2 | 3,2 | 2,5 | 42,1 |
| 558 004 | Ascheberg | 3 708 | +2,1 | 1,8 | 1,6 | 31,5 |
| 558 008 | Billerbeck, Stadt | 4 820 | -9,9 | 2,6 | 2,4 | 45,7 |
| 558 012 | Coesfeld, Stadt | 5 557 | +31,7 | 1,7 | 3,2 | 41,2 |
| 558 016 | Dülmen, Stadt | 6 143 | +68,6 | 2,1 | 3,1 | 31,0 |
| 558 020 | Havixbeck | 1 508 | +39,2 | 3,4 | 3,0 | 25,6 |
| 558 024 | Lüdinghausen, Stadt | 476 | -18,1 | 1,7 | 1,8 | 24,2 |
| 558 028 | Nordkirchen | . | . | . | . | . |
| 558 032 | Nottuln | 3 263 | +47,0 | 2,1 | 2,4 | 29,8 |
| 558 036 | Olfen, Stadt | 573 | -7,6 | 1,5 | 1,5 | 30,3 |
| 558 040 | Rosendahl | . | . | . | . | . |
| 558 044 | Senden | 4 598 | +1,2 | 1,7 | 2,5 | 31,4 |
| 562 000 | Kreis Recklinghausen | 106 482 | +12,3 | 1,9 | 2,0 | 40,6 |
| 562 004 | Castrop-Rauxel, Stadt | 8 039 | +19,6 | 1,7 | 2,1 | 35,7 |
| 562 008 | Datteln, Stadt | 5 463 | +150,6 | 2,4 | 5,4 | 48,9 |
| 562 012 | Dorsten, Stadt | 11 934 | -6,7 | 2,1 | 2,8 | 32,4 |
| 562 014 | Gladbeck, Stadt | 41 351 | +14,6 | 1,7 | 1,7 | 62,3 |
| 562 016 | Haltern am See, Stadt | 5 323 | +12,4 | 2,1 | 1,7 | 42,0 |
| 562 020 | Herten, Stadt | 3 367 | -25,4 | 1,5 | 1,6 | 37,9 |
| 562 024 | Marl, Stadt | 6 543 | -6,8 | 1,9 | 1,8 | 36,1 |
| 562 028 | Oer-Erkenschwick, Stadt | 879 | -29,5 | 2,3 | 1,7 | 24,9 |
| 562 032 | Recklinghausen, Stadt | 21 190 | +17,7 | 1,7 | 2,0 | 45,1 |
| 562 036 | Waltrip, Stadt | 2 393 | +58,0 | 2,0 | 3,4 | 43,9 |
| 566 000 | Kreis Steinfurt | 93 991 | -0,6 | 2,5 | 2,6 | 36,0 |
| 566 004 | Altenberge | 2 645 | +40,0 | 1,5 | 2,7 | 34,4 |
| 566 008 | Emsdetten, Stadt | 2 776 | +8,1 | 1,8 | 3,4 | 22,2 |
| 566 012 | Greven, Stadt | 5 586 | -1,5 | 1,7 | 1,6 | 30,1 |
| 566 016 | Hörstel, Stadt | 9 288 | +13,0 | 2,6 | 2,8 | 35,7 |
| 566 020 | Hopsten | . | . | . | . | . |
| 566 024 | Horstmar, Stadt | 387 | +4,9 | 2,3 | 3,6 | 37,2 |
| 566 028 | Ibbenbüren, Stadt | 5 982 | -11,4 | 1,7 | 1,8 | 33,3 |
| 566 032 | Ladbergen | 3 089 | -26,0 | 1,6 | 1,3 | 33,0 |
| 566 036 | Laer | 460 | +130,0 | 2,3 | 2,8 | 25,5 |
| 566 040 | Lengerich, Stadt | 3 071 | +10,7 | 2,4 | 3,4 | 27,5 |
| 566 044 | Lienen | 12 168 | -17,6 | 4,0 | 6,8 | 37,3 |
| 566 048 | Lotte | . | . | . | . | . |
| 566 052 | Metelen | . | . | . | . | . |
| 566 056 | Mettingen | 4 317 | +2,0 | 6,2 | 2,8 | 59,3 |
| 566 060 | Neuenkirchen | 3 850 | +40,5 | 3,7 | 12,7 | 41,5 |
| 566 064 | Nordwalde | 460 | -7,3 | 2,6 | 8,7 | 32,4 |
| 566 068 | Ochtrup, Stadt | 1 560 | +45,4 | 1,6 | 1,5 | 30,4 |
| 566 072 | Recke | 501 | +13,9 | 3,1 | 2,5 | 28,3 |
| 566 076 | Rheine, Stadt | 11 740 | +29,6 | 2,4 | 1,9 | 39,5 |
| 566 080 | Saerbeck | 1 741 | +4,0 | 2,1 | 1,1 | 33,2 |
| 566 084 | Steinfurt, Stadt | 1 248 | +8,6 | 2,1 | 2,8 | 26,7 |
| 566 088 | Tecklenburg, Stadt | 16 476 | -26,7 | 3,2 | 2,7 | 46,3 |
| 566 092 | Westerkappeln | 981 | +27,6 | 2,6 | 2,6 | 48,9 |
| 566 096 | Wettringen | 5 052 | +107,9 | 3,4 | 3,9 | 31,9 |

Anmerkungen Seite 44

**Noch: 3.1 Leistung der Beherbergungsstätten nach Verwaltungsbezirken
Januar bis November 2016**

| Amtliche Schlüsselnummer | Verwaltungsbezirk | Ankünfte | | | | Übernachtungen | |
|--------------------------|-----------------------------------|------------------|---------------------------|---------------------|---------------------------|------------------|---------------------------|
| | | aller Gäste | Veränderung ¹⁾ | ausländischer Gäste | Veränderung ¹⁾ | aller Gäste | Veränderung ¹⁾ |
| 570 000 | Kreis Warendorf | 158 973 | +4,9 | 17 750 | +9,0 | 393 358 | +5,1 |
| 570 004 | Ahlen, Stadt | 11 917 | -4,2 | 1 889 | +10,0 | 25 796 | +0,1 |
| 570 008 | Beckum, Stadt | 12 402 | +15,0 | 2 251 | +16,5 | 26 542 | +16,0 |
| 570 012 | Beelen | 2 231 | +65,3 | 223 | +43,9 | 4 762 | +91,6 |
| 570 016 | Drensteinfurt, Stadt | 5 353 | +7,4 | 442 | +15,1 | 8 300 | +11,2 |
| 570 020 | Ennigerloh, Stadt | 8 314 | +64,2 | 941 | +147,0 | 17 996 | +56,6 |
| 570 024 | Everswinkel | 4 143 | -4,5 | 164 | -28,1 | 12 132 | +13,5 |
| 570 028 | Oelde, Stadt | 16 071 | +4,0 | 3 316 | +1,6 | 36 211 | +10,7 |
| 570 032 | Ostbevern | 21 455 | +6,7 | 1 991 | +32,4 | 32 398 | +7,2 |
| 570 036 | Sassenberg, Stadt | 10 535 | +2,0 | 2 121 | +4,4 | 38 375 | -0,9 |
| 570 040 | Sendenhorst, Stadt | 11 736 | +11,4 | 1 179 | -3,2 | 46 586 | +6,8 |
| 570 044 | Telgte, Stadt | 17 352 | -14,1 | 1 162 | -6,4 | 64 884 | -7,5 |
| 570 048 | Wadersloh | 3 082 | +48,6 | 128 | +1,6 | 8 382 | +50,0 |
| 570 052 | Warendorf, Stadt | 34 382 | +1,6 | 1 943 | -7,4 | 70 994 | -2,2 |
| 500 000 | Reg.-Bez. Münster | 2 060 255 | +2,8 | 243 161 | +2,2 | 4 666 752 | +3,0 |
| 711 000 | Kreisfreie Stadt Bielefeld | 307 762 | +8,4 | 41 354 | +9,4 | 573 022 | +7,8 |
| 754 000 | Kreis Gütersloh | 261 991 | +2,0 | 37 591 | +1,3 | 541 911 | +3,9 |
| 754 004 | Borgholzhausen, Stadt | . | . | . | . | . | . |
| 754 008 | Gütersloh, Stadt | 64 524 | +5,2 | 15 182 | +16,5 | 138 372 | +8,9 |
| 754 012 | Halle (Westf.), Stadt | 34 662 | +3,6 | 3 289 | +21,4 | 66 504 | +2,6 |
| 754 016 | Harsewinkel, Stadt | 29 867 | +13,0 | 6 029 | +9,8 | 55 955 | -6,0 |
| 754 020 | Herzebrock-Clarholz | 4 305 | +13,2 | 726 | +9,8 | 8 342 | +9,5 |
| 754 024 | Langenberg | . | . | . | . | . | . |
| 754 028 | Rheda-Wiedenbrück, Stadt | 41 224 | +1,6 | 3 621 | +3,3 | 67 386 | -0,3 |
| 754 032 | Rietberg, Stadt | 20 478 | +12,4 | 1 396 | +4,3 | 35 617 | +13,1 |
| 754 036 | Schloß Holte-Stukenbrock, Stadt | 21 937 | +1,0 | 2 533 | -0,8 | 57 909 | +15,8 |
| 754 040 | Steinhagen | 8 374 | -6,0 | 210 | -51,3 | 16 174 | -1,7 |
| 754 044 | Verl, Stadt | 8 607 | -29,9 | 1 622 | -69,5 | 31 097 | +5,3 |
| 754 048 | Versmold, Stadt | 13 067 | -18,4 | 418 | -12,7 | 37 467 | -9,1 |
| 754 052 | Werther (Westf.), Stadt | 11 634 | -5,9 | 2 437 | +69,8 | 19 415 | -9,2 |
| 758 000 | Kreis Herford | 89 476 | -4,0 | 7 230 | -9,4 | 340 107 | -4,1 |
| 758 004 | Bünde, Stadt | 11 982 | +20,3 | 946 | -12,0 | 26 768 | +15,7 |
| 758 008 | Enger, Stadt | - | - | - | - | - | - |
| 758 012 | Herford, Stadt | 23 882 | +5,4 | 2 581 | -5,7 | 39 835 | +5,1 |
| 758 016 | Hiddenhausen | 12 251 | +7,1 | 968 | -27,1 | 20 723 | -2,1 |
| 758 020 | Kirchlengern | . | . | . | . | . | . |
| 758 024 | Löhne, Stadt | 6 597 | -9,7 | 222 | -3,5 | 101 677 | -1,1 |
| 758 028 | Rödinghausen | 6 823 | -34,9 | 126 | -12,5 | 19 190 | -30,7 |
| 758 032 | Spenge, Stadt | . | . | . | . | . | . |
| 758 036 | Vlotho, Stadt | 24 616 | -14,9 | 2 298 | -2,1 | 121 469 | -10,0 |
| 762 000 | Kreis Höxter | 230 977 | +0,8 | 13 107 | +1,5 | 1 050 819 | +3,3 |
| 762 004 | Bad Driburg, Stadt | 73 031 | +0,4 | 2 629 | -2,0 | 639 600 | +1,3 |
| 762 008 | Beverungen, Stadt | 28 027 | -0,3 | 1 929 | +35,8 | 66 299 | +6,4 |
| 762 012 | Borgentreich, Stadt | 427 | +95,0 | 13 | - | 2 931 | +99,5 |
| 762 016 | Brakel, Stadt | 13 753 | -3,5 | 321 | -56,3 | 36 260 | -2,1 |
| 762 020 | Höxter, Stadt | 50 740 | -1,2 | 3 483 | +4,7 | 138 805 | +14,6 |
| 762 024 | Marienmünster, Stadt | 3 621 | +1,6 | 405 | +10,1 | 11 313 | +11,8 |
| 762 028 | Nieheim, Stadt | 13 669 | -8,5 | 1 241 | +4,8 | 44 511 | -9,4 |
| 762 032 | Steinheim, Stadt | 4 202 | +6,5 | 154 | +38,7 | 8 344 | +4,1 |
| 762 036 | Warburg, Stadt | 36 650 | +9,6 | 1 860 | -3,0 | 84 008 | +5,6 |
| 762 040 | Willebadessen, Stadt | 6 857 | +4,4 | 1 072 | -7,5 | 18 748 | +7,7 |
| 766 000 | Kreis Lippe | 380 066 | +1,0 | 39 338 | -2,9 | 1 502 547 | +1,5 |
| 766 004 | Augustdorf | . | . | . | . | . | . |
| 766 008 | Bad Salzuflen, Stadt | 136 723 | +5,6 | 14 871 | +4,8 | 774 257 | +6,0 |
| 766 012 | Barntrup, Stadt | . | . | . | . | . | . |
| 766 016 | Blomberg, Stadt | 10 955 | -15,5 | 1 681 | +35,1 | 19 726 | -33,6 |
| 766 020 | Detmold, Stadt | 55 371 | +5,4 | 6 985 | +5,9 | 104 558 | +3,1 |
| 766 024 | Dörentrup | 6 184 | +5,6 | 136 | -46,5 | 15 297 | -6,9 |
| 766 028 | Extertal | 9 284 | -11,2 | 1 060 | +53,0 | 41 749 | -10,2 |
| 766 032 | Horn-Bad Meinberg, Stadt | 80 361 | -1,8 | 6 239 | +9,0 | 334 662 | -1,9 |

Anmerkungen Seite 44

Noch: 3.1 Leistung der Beherbergungsstätten nach Verwaltungsbezirken

Januar bis November 2016

| Amtliche Schlüsselnummer | Verwaltungsbezirk | Übernachtungen | | Mittlere Aufenthaltsdauer ²⁾ | | Mittlere Auslastung der angebotenen Betten ³⁾ |
|--------------------------|-----------------------------------|---------------------|---------------------------|---|---------------------|--|
| | | ausländischer Gäste | Veränderung ¹⁾ | aller Gäste | ausländischer Gäste | |
| 570 000 | Kreis Warendorf | 54 213 | +13,0 | 2,5 | 3,1 | 35,7 |
| 570 004 | Ahlen, Stadt | 5 463 | +3,1 | 2,2 | 2,9 | 27,9 |
| 570 008 | Beckum, Stadt | 7 966 | +45,4 | 2,1 | 3,5 | 32,5 |
| 570 012 | Beelen | 907 | +161,4 | 2,1 | 4,1 | 23,2 |
| 570 016 | Drensteinfurt, Stadt | 671 | +13,2 | 1,6 | 1,5 | 24,5 |
| 570 020 | Ennigerloh, Stadt | 2 235 | +64,3 | 2,2 | 2,4 | 30,7 |
| 570 024 | Everswinkel | 347 | -29,0 | 2,9 | 2,1 | 25,8 |
| 570 028 | Oelde, Stadt | 13 160 | +17,1 | 2,3 | 4,0 | 29,7 |
| 570 032 | Ostbevern | 2 818 | +35,4 | 1,5 | 1,4 | 31,9 |
| 570 036 | Sassenberg, Stadt | 10 544 | -4,0 | 3,6 | 5,0 | 29,6 |
| 570 040 | Sendenhorst, Stadt | 2 512 | +4,0 | 4,0 | 2,1 | 56,9 |
| 570 044 | Telgte, Stadt | 2 109 | -4,7 | 3,7 | 1,8 | 65,7 |
| 570 048 | Wadersloh | 947 | +8,0 | 2,7 | 7,4 | 29,7 |
| 570 052 | Warendorf, Stadt | 4 534 | -1,2 | 2,1 | 2,3 | 31,9 |
| 500 000 | Reg.-Bez. Münster | 538 441 | +7,0 | 2,3 | 2,2 | 39,6 |
| 711 000 | Kreisfreie Stadt Bielefeld | 94 433 | +3,8 | 1,9 | 2,3 | 43,3 |
| 754 000 | Kreis Gütersloh | 102 657 | +10,5 | 2,1 | 2,7 | 35,0 |
| 754 004 | Borgholzhausen, Stadt | . | . | . | . | . |
| 754 008 | Gütersloh, Stadt | 34 615 | +19,6 | 2,1 | 2,3 | 35,9 |
| 754 012 | Halle (Westf.), Stadt | 7 815 | +16,6 | 1,9 | 2,4 | 40,6 |
| 754 016 | Harsewinkel, Stadt | 13 375 | -3,5 | 1,9 | 2,2 | 34,8 |
| 754 020 | Herzebrock-Clarholz | 1 459 | -16,6 | 1,9 | 2,0 | 25,8 |
| 754 024 | Langenberg | . | . | . | . | . |
| 754 028 | Rheda-Wiedenbrück, Stadt | 6 147 | +6,5 | 1,6 | 1,7 | 33,0 |
| 754 032 | Rietberg, Stadt | 2 541 | +12,3 | 1,7 | 1,8 | 38,1 |
| 754 036 | Schloß Holte-Stukenbrock, Stadt | 12 506 | +28,6 | 2,6 | 4,9 | 32,5 |
| 754 040 | Steinhagen | 912 | -46,0 | 1,9 | 4,3 | 36,6 |
| 754 044 | Verl, Stadt | 17 693 | +1,7 | 3,6 | 10,9 | 43,5 |
| 754 048 | Versmold, Stadt | 1 322 | -33,0 | 2,9 | 3,2 | 26,6 |
| 754 052 | Werther (Westf.), Stadt | 4 018 | +57,4 | 1,7 | 1,6 | 31,1 |
| 758 000 | Kreis Herford | 15 460 | -15,8 | 3,8 | 2,1 | 41,1 |
| 758 004 | Bünde, Stadt | 1 822 | -11,6 | 2,2 | 1,9 | 38,7 |
| 758 008 | Enger, Stadt | - | - | - | - | - |
| 758 012 | Herford, Stadt | 5 053 | -4,0 | 1,7 | 2,0 | 23,7 |
| 758 016 | Hiddenhausen | 1 703 | -21,4 | 1,7 | 1,8 | 28,0 |
| 758 020 | Kirchlengern | . | . | . | . | . |
| 758 024 | Löhne, Stadt | 685 | +6,0 | 15,4 | 3,1 | 80,2 |
| 758 028 | Rödinghausen | 962 | -32,9 | 2,8 | 7,6 | 36,0 |
| 758 032 | Spenge, Stadt | . | . | . | . | . |
| 758 036 | Vlotho, Stadt | 5 028 | -23,9 | 4,9 | 2,2 | 41,3 |
| 762 000 | Kreis Höxter | 41 860 | +7,8 | 4,5 | 3,2 | 48,3 |
| 762 004 | Bad Driburg, Stadt | 7 505 | +15,8 | 8,8 | 2,9 | 68,1 |
| 762 008 | Beverungen, Stadt | 4 431 | +36,6 | 2,4 | 2,3 | 34,8 |
| 762 012 | Borgentreich, Stadt | 108 | +120,4 | 6,9 | 8,3 | 20,7 |
| 762 016 | Brakel, Stadt | 2 288 | -34,9 | 2,6 | 7,1 | 28,2 |
| 762 020 | Höxter, Stadt | 9 147 | +40,7 | 2,7 | 2,6 | 36,9 |
| 762 024 | Mariemünster, Stadt | 2 534 | +59,0 | 3,1 | 6,3 | 19,7 |
| 762 028 | Nieheim, Stadt | 7 810 | -1,4 | 3,3 | 6,3 | 24,2 |
| 762 032 | Steinheim, Stadt | 297 | +36,2 | 2,0 | 1,9 | 22,1 |
| 762 036 | Warburg, Stadt | 4 326 | -12,3 | 2,3 | 2,3 | 38,9 |
| 762 040 | Willebadessen, Stadt | 3 414 | -22,1 | 2,7 | 3,2 | 27,2 |
| 766 000 | Kreis Lippe | 106 371 | -2,0 | 4,0 | 2,7 | 45,8 |
| 766 004 | Augustdorf | . | . | . | . | . |
| 766 008 | Bad Salzuflen, Stadt | 32 026 | +1,3 | 5,7 | 2,2 | 58,7 |
| 766 012 | Barntrup, Stadt | . | . | . | . | . |
| 766 016 | Blomberg, Stadt | 3 168 | +27,2 | 1,8 | 1,9 | 36,6 |
| 766 020 | Detmold, Stadt | 14 585 | -1,9 | 1,9 | 2,1 | 39,4 |
| 766 024 | Dörentrup | 362 | -60,9 | 2,5 | 2,7 | 20,3 |
| 766 028 | Extetal | 4 426 | +60,2 | 4,5 | 4,2 | 46,3 |
| 766 032 | Horn-Bad Meinberg, Stadt | 16 436 | +9,9 | 4,2 | 2,6 | 44,1 |

Anmerkungen Seite 44

**Noch: 3.1 Leistung der Beherbergungsstätten nach Verwaltungsbezirken
Januar bis November 2016**

| Amtliche Schlüsselnummer | Verwaltungsbezirk | Ankünfte | | | | Übernachtungen | |
|--------------------------|------------------------------|------------------|---------------------------|---------------------|---------------------------|------------------|---------------------------|
| | | aller Gäste | Veränderung ¹⁾ | ausländischer Gäste | Veränderung ¹⁾ | aller Gäste | Veränderung ¹⁾ |
| | Noch: Kreis Lippe | | | | | | |
| 766 036 | Kalletal | 19 681 | +21,1 | 485 | -24,0 | 63 913 | +14,8 |
| 766 040 | Lage, Stadt | 6 418 | -38,4 | 157 | -49,2 | 18 988 | -33,8 |
| 766 044 | Lemgo, Stadt | 17 588 | -7,3 | 1 836 | -12,4 | 33 280 | -11,5 |
| 766 048 | Leopoldshöhe | 2 079 | -18,3 | 43 | -4,4 | 4 274 | -17,3 |
| 766 052 | Lügde, Stadt | 9 347 | +1,1 | 915 | -8,7 | 18 334 | -1,9 |
| 766 056 | Oerlinghausen, Stadt | 8 637 | +0,9 | 143 | -94,0 | 19 050 | +13,6 |
| 766 060 | Schieder-Schwalenberg, Stadt | 12 714 | +6,8 | 2 598 | -14,5 | 31 824 | +15,7 |
| 766 064 | Schlangen | 18 | -61,7 | - | - | 26 | -67,1 |
| 770 000 | Kreis Minden-Lübbecke | 274 403 | +1,4 | 30 513 | +13,0 | 1 317 169 | -3,6 |
| 770 004 | Bad Oeynhausen, Stadt | 108 673 | +1,9 | 7 132 | +10,9 | 846 902 | -6,1 |
| 770 008 | Espelkamp, Stadt | 9 274 | -6,4 | 1 072 | -6,5 | 20 439 | -7,3 |
| 770 012 | Hille | 6 393 | +17,2 | 1 999 | +70,6 | 21 114 | +14,6 |
| 770 016 | Hüllhorst | . | . | . | . | . | . |
| 770 020 | Lübbecke, Stadt | . | . | . | . | . | . |
| 770 024 | Minden, Stadt | 56 314 | +7,6 | 11 522 | +21,6 | 89 742 | +4,6 |
| 770 028 | Petershagen, Stadt | 24 852 | +8,7 | 1 425 | -6,8 | 108 121 | +2,4 |
| 770 032 | Porta Westfalica, Stadt | 20 642 | -31,6 | 1 799 | -60,8 | 39 105 | -35,9 |
| 770 036 | Preußisch-Oldendorf, Stadt | 19 876 | +19,1 | 614 | +26,9 | 133 805 | +10,2 |
| 770 040 | Rahden, Stadt | 9 222 | +12,8 | 748 | +31,7 | 20 120 | +19,6 |
| 770 044 | Stemwede | 7 818 | +1,0 | 951 | +11,6 | 17 140 | +6,1 |
| 774 000 | Kreis Paderborn | 320 372 | +3,1 | 42 065 | +13,5 | 896 127 | +2,2 |
| 774 004 | Altenbeken | . | . | . | . | . | . |
| 774 008 | Bad Lippspringe, Stadt | 68 141 | +3,8 | 3 872 | +13,6 | 324 088 | +5,1 |
| 774 012 | Borchen | 8 886 | -10,0 | 769 | +76,8 | 46 066 | -2,5 |
| 774 016 | Büren, Stadt | 31 529 | +7,8 | 2 648 | +16,2 | 62 657 | +16,7 |
| 774 020 | Delbrück, Stadt | 16 089 | +6,9 | 3 161 | +4,9 | 27 810 | -1,7 |
| 774 024 | Hövelhof | 13 203 | +16,5 | 1 524 | -3,5 | 31 313 | -9,2 |
| 774 028 | Lichtenau, Stadt | 1 002 | -36,2 | 229 | -53,5 | 3 213 | -48,3 |
| 774 032 | Paderborn, Stadt | 156 580 | +3,1 | 20 836 | +25,6 | 271 470 | +2,4 |
| 774 036 | Salzkotten, Stadt | . | . | . | . | . | . |
| 774 040 | Bad Wünnenberg, Stadt | 21 349 | +0,2 | 8 603 | -1,2 | 122 574 | -2,1 |
| 700 000 | Reg.-Bez. Detmold | 1 865 047 | +2,4 | 211 198 | +5,4 | 6 221 702 | +1,2 |
| | Kreisfreie Städte | | | | | | |
| 911 000 | Bochum | 345 205 | +0,4 | 58 483 | +16,1 | 595 774 | +2,1 |
| 913 000 | Dortmund | 664 740 | +2,9 | 142 331 | +3,9 | 1 112 505 | +7,7 |
| 914 000 | Hagen | 89 527 | -4,1 | 9 984 | +9,2 | 243 256 | -2,1 |
| 915 000 | Hamm | 94 840 | +3,4 | 10 881 | +2,2 | 137 013 | -3,4 |
| 916 000 | Herne | 34 043 | +0,5 | 2 330 | -2,7 | 63 633 | +3,6 |
| 954 000 | Ennepe-Ruhr-Kreis | 182 248 | +8,6 | 20 933 | +7,3 | 490 497 | +4,4 |
| 954 004 | Breckerfeld, Stadt | . | . | . | . | . | . |
| 954 008 | Ennepetal, Stadt | . | . | . | . | . | . |
| 954 012 | Gevelsberg, Stadt | 9 278 | +10,7 | 688 | +1,3 | 15 306 | -1,8 |
| 954 016 | Hattingen, Stadt | 52 383 | +6,8 | 3 801 | -1,5 | 192 878 | +4,3 |
| 954 020 | Herdecke, Stadt | 28 495 | +45,8 | 4 002 | +143,3 | 44 225 | +22,3 |
| 954 024 | Schwelm, Stadt | 20 329 | -6,8 | 4 086 | -4,9 | 37 718 | -6,1 |
| 954 028 | Sprockhövel, Stadt | 22 032 | -0,2 | 2 422 | -28,7 | 50 220 | +0,8 |
| 954 032 | Wetter (Ruhr), Stadt | 9 823 | -2,4 | 729 | -1,9 | 18 666 | +2,0 |
| 954 036 | Witten, Stadt | 25 350 | +10,3 | 3 149 | +2,7 | 47 018 | +14,4 |
| 958 000 | Hochsauerlandkreis | 1 151 525 | +5,1 | 295 606 | +8,1 | 3 663 969 | +4,4 |
| 958 004 | Arnsberg, Stadt | 65 171 | +10,2 | 7 800 | +13,5 | 163 558 | +7,0 |
| 958 008 | Bestwig | 36 443 | +2,5 | 5 059 | +2,9 | 100 356 | +5,0 |
| 958 012 | Brilon, Stadt | 39 774 | +1,0 | 5 294 | +0,3 | 131 465 | -1,7 |
| 958 016 | Eslohe (Sauerland) | 38 235 | -4,8 | 1 312 | -11,2 | 124 789 | -2,6 |
| 958 020 | Hallenberg, Stadt | 30 861 | -0,2 | 9 224 | -8,2 | 71 006 | +1,5 |
| 958 024 | Marsberg, Stadt | 11 327 | +2,6 | 2 325 | +13,9 | 29 333 | -6,4 |
| 958 028 | Medebach, Stadt | 197 780 | +7,6 | 56 516 | +5,3 | 767 693 | +7,1 |
| 958 032 | Meschede, Stadt | 64 743 | -0,5 | 8 367 | -14,7 | 150 754 | -0,8 |
| 958 036 | Olsberg, Stadt | 61 468 | +4,5 | 12 844 | -20,3 | 185 188 | +5,9 |
| 958 040 | Schmallenberg, Stadt | 176 915 | +3,6 | 39 205 | +18,7 | 720 004 | +4,9 |
| 958 044 | Sundern (Sauerland), Stadt | 94 038 | +5,8 | 6 563 | -19,5 | 213 074 | +0,3 |
| 958 048 | Winterberg, Stadt | 334 770 | +7,2 | 141 097 | +15,6 | 1 006 749 | +5,3 |

Anmerkungen Seite 44

Noch: 3.1 Leistung der Beherbergungsstätten nach Verwaltungsbezirken

Januar bis November 2016

| Amtliche Schlüsselnummer | Verwaltungsbezirk | Übernachtungen | | Mittlere Aufenthaltsdauer ²⁾ | | Mittlere Auslastung der angebotenen Betten ³⁾ |
|--------------------------|------------------------------|---------------------|---------------------------|---|---------------------|--|
| | | ausländischer Gäste | Veränderung ¹⁾ | aller Gäste | ausländischer Gäste | |
| | Noch: Kreis Lippe | | | | | |
| 766 036 | Kalletal | 1 888 | -28,5 | 3,2 | 3,9 | 18,6 |
| 766 040 | Lage, Stadt | 477 | -38,9 | 3,0 | 3,0 | 28,6 |
| 766 044 | Lemgo, Stadt | 5 269 | - | 1,9 | 2,9 | 28,9 |
| 766 048 | Leopoldshöhe | 205 | +84,7 | 2,1 | 4,8 | 26,5 |
| 766 052 | Lügde, Stadt | 3 043 | +14,7 | 2,0 | 3,3 | 18,0 |
| 766 056 | Oerlinghausen, Stadt | 459 | -88,9 | 2,2 | 3,2 | 34,2 |
| 766 060 | Schieder-Schwalenberg, Stadt | 8 003 | -3,9 | 2,5 | 3,1 | 27,7 |
| 766 064 | Schlangen | - | - | 1,4 | - | 1,2 |
| 770 000 | Kreis Minden-Lübbecke | 67 597 | -5,1 | 4,8 | 2,2 | 57,6 |
| 770 004 | Bad Oeynhausen, Stadt | 17 257 | -23,4 | 7,8 | 2,4 | 72,1 |
| 770 008 | Espelkamp, Stadt | 3 428 | +4,9 | 2,2 | 3,2 | 30,5 |
| 770 012 | Hille | 6 647 | +85,4 | 3,3 | 3,3 | 43,3 |
| 770 016 | Hüllhorst | . | . | . | . | . |
| 770 020 | Lübbecke, Stadt | . | . | . | . | . |
| 770 024 | Minden, Stadt | 18 259 | +26,1 | 1,6 | 1,6 | 37,1 |
| 770 028 | Petershagen, Stadt | 4 487 | -41,7 | 4,4 | 3,1 | 46,0 |
| 770 032 | Porta Westfalica, Stadt | 3 500 | -68,0 | 1,9 | 1,9 | 25,6 |
| 770 036 | Preußisch-Oldendorf, Stadt | 3 156 | +3,5 | 6,7 | 5,1 | 60,2 |
| 770 040 | Rahden, Stadt | 1 724 | +27,9 | 2,2 | 2,3 | 33,5 |
| 770 044 | Stemwede | 2 982 | +31,9 | 2,2 | 3,1 | 26,8 |
| 774 000 | Kreis Paderborn | 110 866 | +3,2 | 2,8 | 2,6 | 48,2 |
| 774 004 | Altenbeken | . | . | . | . | . |
| 774 008 | Bad Lippspringe, Stadt | 10 531 | +16,6 | 4,8 | 2,7 | 72,0 |
| 774 012 | Borchen | 3 769 | +58,2 | 5,2 | 4,9 | 50,4 |
| 774 016 | Büren, Stadt | 5 785 | +39,5 | 2,0 | 2,2 | 35,6 |
| 774 020 | Delbrück, Stadt | 4 909 | -8,5 | 1,7 | 1,6 | 34,9 |
| 774 024 | Hövelhof | 5 900 | -26,8 | 2,4 | 3,9 | 33,5 |
| 774 028 | Lichtenau, Stadt | 1 489 | -53,3 | 3,2 | 6,5 | 7,6 |
| 774 032 | Paderborn, Stadt | 44 158 | +16,1 | 1,7 | 2,1 | 38,7 |
| 774 036 | Salzkotten, Stadt | . | . | . | . | . |
| 774 040 | Bad Wünnenberg, Stadt | 33 387 | -7,3 | 5,7 | 3,9 | 62,9 |
| 700 000 | Reg.-Bez. Detmold | 539 244 | +2,1 | 3,3 | 2,6 | 46,8 |
| | Kreisfreie Städte | | | | | |
| 911 000 | Bochum | 104 731 | +20,6 | 1,7 | 1,8 | 44,8 |
| 913 000 | Dortmund | 236 771 | +2,9 | 1,7 | 1,7 | 46,6 |
| 914 000 | Hagen | 20 754 | +2,7 | 2,7 | 2,1 | 48,6 |
| 915 000 | Hamm | 16 678 | -0,1 | 1,4 | 1,5 | 31,3 |
| 916 000 | Herne | 5 325 | -1,1 | 1,9 | 2,3 | 33,0 |
| 954 000 | Ennepe-Ruhr-Kreis | 39 478 | -7,1 | 2,7 | 1,9 | 44,4 |
| 954 004 | Breckerfeld, Stadt | . | . | . | . | . |
| 954 008 | Ennepetal, Stadt | . | . | . | . | . |
| 954 012 | Gevelsberg, Stadt | 1 327 | -9,4 | 1,6 | 1,9 | 42,5 |
| 954 016 | Hattingen, Stadt | 10 888 | -22,1 | 3,7 | 2,9 | 52,0 |
| 954 020 | Herdecke, Stadt | 4 619 | +59,2 | 1,6 | 1,2 | 39,1 |
| 954 024 | Schwelm, Stadt | 5 771 | -7,4 | 1,9 | 1,4 | 34,9 |
| 954 028 | Sprockhövel, Stadt | 4 314 | -22,6 | 2,3 | 1,8 | 42,2 |
| 954 032 | Wetter (Ruhr), Stadt | 1 472 | -6,3 | 1,9 | 2,0 | 29,8 |
| 954 036 | Witten, Stadt | 6 948 | -3,6 | 1,9 | 2,2 | 34,2 |
| 958 000 | Hochsauerlandkreis | 972 237 | +7,2 | 3,2 | 3,3 | 41,9 |
| 958 004 | Arnsberg, Stadt | 14 715 | -1,2 | 2,5 | 1,9 | 37,3 |
| 958 008 | Bestwig | 16 467 | +7,9 | 2,8 | 3,3 | 32,4 |
| 958 012 | Brilon, Stadt | 14 025 | -3,2 | 3,3 | 2,6 | 29,8 |
| 958 016 | Eslohe (Sauerland) | 4 694 | +1,0 | 3,3 | 3,6 | 39,7 |
| 958 020 | Hallenberg, Stadt | 24 459 | -5,4 | 2,3 | 2,7 | 43,3 |
| 958 024 | Marsberg, Stadt | 6 003 | -19,5 | 2,6 | 2,6 | 26,8 |
| 958 028 | Medebach, Stadt | 256 387 | +7,0 | 3,9 | 4,5 | 57,6 |
| 958 032 | Meschede, Stadt | 24 858 | -15,5 | 2,3 | 3,0 | 34,2 |
| 958 036 | Olsberg, Stadt | 32 012 | -16,4 | 3,0 | 2,5 | 43,3 |
| 958 040 | Schmallenberg, Stadt | 124 137 | +26,3 | 4,1 | 3,2 | 49,9 |
| 958 044 | Sundern (Sauerland), Stadt | 17 472 | -22,8 | 2,3 | 2,7 | 41,7 |
| 958 048 | Winterberg, Stadt | 437 008 | +10,4 | 3,0 | 3,1 | 35,4 |

Anmerkungen Seite 44

**Noch: 3.1 Leistung der Beherbergungsstätten nach Verwaltungsbezirken
Januar bis November 2016**

| Amtliche Schlüsselnummer | Verwaltungsbezirk | Ankünfte | | | | Übernachtungen | |
|--------------------------|----------------------------------|-------------------|---------------------------|---------------------|---------------------------|-------------------|---------------------------|
| | | aller Gäste | Veränderung ¹⁾ | ausländischer Gäste | Veränderung ¹⁾ | aller Gäste | Veränderung ¹⁾ |
| 962 000 | Märkischer Kreis | 187 705 | +3,4 | 19 729 | +3,9 | 405 848 | +8,1 |
| 962 004 | Altena, Stadt | 15 080 | +12,4 | 694 | +25,0 | 30 965 | +23,1 |
| 962 008 | Balve, Stadt | 17 087 | +16,3 | 873 | +71,9 | 34 626 | +32,6 |
| 962 012 | Halver, Stadt | . | . | . | . | . | . |
| 962 016 | Hemer, Stadt | 6 530 | +8,7 | 389 | +74,4 | 52 109 | +7,1 |
| 962 020 | Herscheid | . | . | . | . | . | . |
| 962 024 | Iserlohn, Stadt | 41 006 | +2,0 | 6 049 | +5,8 | 66 703 | +2,2 |
| 962 028 | Kierspe, Stadt | 2 581 | -0,6 | 173 | -32,4 | 6 696 | -4,4 |
| 962 032 | Lüdenscheid, Stadt | 41 078 | -0,6 | 7 686 | -3,7 | 78 264 | +7,4 |
| 962 036 | Meinerzhagen, Stadt | 20 442 | -5,6 | 686 | -2,0 | 50 324 | -3,1 |
| 962 040 | Menden (Sauerland), Stadt | 9 726 | +8,7 | 388 | +13,5 | 16 525 | +8,2 |
| 962 044 | Nachrodt-Wiblingwerde | 11 510 | +1,3 | 448 | +83,6 | 23 273 | +2,0 |
| 962 048 | Neuenrade, Stadt | 9 204 | -2,1 | 822 | -20,0 | 17 098 | +4,2 |
| 962 052 | Plettenberg, Stadt | 8 421 | +11,4 | 1 075 | -6,0 | 17 706 | +21,0 |
| 962 056 | Schalksmühle | - | - | - | - | - | - |
| 962 060 | Werdohl, Stadt | 3 020 | +16,9 | 235 | +75,4 | 7 659 | +19,0 |
| 966 000 | Kreis Olpe | 229 778 | -3,4 | 41 175 | -0,1 | 524 743 | -2,5 |
| 966 004 | Attendorn, Stadt | 60 230 | -5,5 | 9 100 | -0,1 | 122 383 | -6,5 |
| 966 008 | Drolshagen, Stadt | 15 082 | -4,5 | 1 592 | -13,1 | 36 861 | -6,0 |
| 966 012 | Finnentrop | 6 861 | -39,4 | 425 | -4,9 | 15 852 | -41,3 |
| 966 016 | Kirchhundem | 24 173 | +3,8 | 2 057 | +8,4 | 53 079 | +8,8 |
| 966 020 | LenneStadt, Stadt | 64 823 | -2,2 | 20 239 | +3,3 | 170 523 | +2,8 |
| 966 024 | Olpe, Stadt | 45 952 | +3,8 | 6 577 | -7,4 | 103 392 | +1,0 |
| 966 028 | Wenden | 12 657 | -4,6 | 1 185 | -5,0 | 22 653 | -6,4 |
| 970 000 | Kreis Siegen-Wittgenstein | 226 445 | +2,0 | 47 452 | +7,8 | 740 842 | -1,0 |
| 970 004 | Bad Berleburg, Stadt | 28 682 | +5,6 | 2 336 | +16,2 | 282 495 | -0,8 |
| 970 008 | Burbach | 9 942 | +6,4 | 1 004 | +20,4 | 29 975 | +2,0 |
| 970 012 | Erndtebrück | . | . | . | . | . | . |
| 970 016 | Freudenberg, Stadt | 12 901 | -3,6 | 2 964 | -3,1 | 22 108 | -7,2 |
| 970 020 | Hilchenbach, Stadt | 21 834 | -6,4 | 1 903 | -11,8 | 108 004 | -7,4 |
| 970 024 | Kreuztal, Stadt | 5 321 | +32,1 | 620 | +47,3 | 11 740 | +31,6 |
| 970 028 | Bad Laasphe, Stadt | 41 290 | +5,1 | 24 057 | +18,1 | 96 567 | +5,3 |
| 970 032 | Netphen, Stadt | 10 864 | +11,6 | 1 129 | +12,6 | 22 891 | +5,1 |
| 970 036 | Neunkirchen | . | . | . | . | . | . |
| 970 040 | Siegen, Stadt | 66 691 | -3,2 | 11 187 | -6,0 | 114 627 | -3,9 |
| 970 044 | Wilnsdorf | 24 231 | +10,2 | 1 537 | +1,6 | 43 657 | +1,1 |
| 974 000 | Kreis Soest | 361 825 | +3,0 | 32 262 | +9,3 | 1 451 753 | +0,7 |
| 974 004 | Anröchte | . | . | . | . | . | . |
| 974 008 | Bad Sassendorf | 72 573 | -1,1 | 5 087 | -2,4 | 475 277 | -0,2 |
| 974 012 | Ense | . | . | . | . | . | . |
| 974 016 | Erwitte, Stadt | 30 143 | +0,9 | 654 | -4,2 | 182 626 | -1,2 |
| 974 020 | Geseke, Stadt | . | . | . | . | . | . |
| 974 024 | Lippetal | 1 992 | -15,7 | 654 | -13,0 | 3 685 | -1,0 |
| 974 028 | Lippstadt, Stadt | 59 768 | +1,9 | 9 633 | +3,8 | 267 205 | +2,0 |
| 974 032 | Möhnesee | 57 859 | +1,4 | 2 290 | +23,5 | 207 102 | -1,4 |
| 974 036 | Rüthen, Stadt | 18 699 | -1,4 | 571 | +22,3 | 49 153 | +1,7 |
| 974 040 | Soest, Stadt | 56 356 | +10,2 | 5 665 | +9,2 | 90 007 | -1,1 |
| 974 044 | Warstein, Stadt | 16 628 | +7,5 | 3 245 | +19,5 | 75 461 | +8,9 |
| 974 048 | Welver | 2 143 | +25,5 | 46 | +48,4 | 5 019 | +15,8 |
| 974 052 | Werl, Stadt | 23 325 | -0,8 | 1 885 | -3,0 | 36 006 | +0,8 |
| 974 056 | Wickede (Ruhr) | 4 223 | -5,1 | 143 | -0,7 | 31 978 | +1,0 |
| 978 000 | Kreis Unna | 207 284 | +1,0 | 24 654 | -2,8 | 392 496 | +2,0 |
| 978 004 | Bergkamen, Stadt | . | . | . | . | . | . |
| 978 008 | Bönen | - | - | - | - | - | - |
| 978 012 | Fröndenberg/Ruhr, Stadt | 13 251 | -6,0 | 2 451 | +99,4 | 19 490 | -4,2 |
| 978 016 | Holzwickede | . | . | . | . | . | . |
| 978 020 | Kamen, Stadt | 43 362 | -0,6 | 5 180 | -21,6 | 74 732 | -2,6 |
| 978 024 | Lünen, Stadt | 36 530 | +12,2 | 4 804 | +9,2 | 60 595 | +8,5 |
| 978 028 | Schwerte, Stadt | 29 496 | +1,7 | 813 | +18,0 | 49 687 | +4,4 |
| 978 032 | Selm, Stadt | 12 071 | +11,6 | 225 | +9,2 | 46 318 | +13,6 |
| 978 036 | Unna, Stadt | 22 872 | -3,4 | 3 271 | -7,1 | 44 353 | +1,1 |
| 978 040 | Werne, Stadt | 22 969 | -1,8 | 3 382 | -9,5 | 54 350 | -0,2 |
| 900 000 | Reg.-Bez. Arnsberg | 3 775 165 | +2,9 | 705 820 | +6,7 | 9 822 329 | +3,0 |
| | Nordrhein-Westfalen | 20 482 009 | +1,8 | 4 522 685 | +3,5 | 46 043 687 | +1,8 |

Anmerkungen Seite 44

Noch: 3.1 Leistung der Beherbergungsstätten nach Verwaltungsbezirken

Januar bis November 2016

| Amtliche Schlüsselnummer | Verwaltungsbezirk | Übernachtungen | | Mittlere Aufenthaltsdauer ²⁾ | | Mittlere Auslastung der angebotenen Betten ³⁾ |
|--------------------------|----------------------------------|---------------------|---------------------------|---|---------------------|--|
| | | ausländischer Gäste | Veränderung ¹⁾ | aller Gäste | ausländischer Gäste | |
| 962 000 | Märkischer Kreis | 46 879 | +16,4 | 2,2 | 2,4 | 31,1 |
| 962 004 | Altena, Stadt | 1 516 | +29,8 | 2,1 | 2,2 | 30,0 |
| 962 008 | Balve, Stadt | 3 075 | +124,6 | 2,0 | 3,5 | 27,2 |
| 962 012 | Halver, Stadt | . | . | . | . | . |
| 962 016 | Hemer, Stadt | 647 | +119,3 | 8,0 | 1,7 | 33,7 |
| 962 020 | Herscheid | . | . | . | . | . |
| 962 024 | Iserlohn, Stadt | 11 185 | +5,5 | 1,6 | 1,8 | 36,0 |
| 962 028 | Kierspe, Stadt | 1 309 | +76,9 | 2,6 | 7,6 | 20,1 |
| 962 032 | Lüdenscheid, Stadt | 17 416 | +1,4 | 1,9 | 2,3 | 35,7 |
| 962 036 | Meinerzhagen, Stadt | 1 905 | +6,0 | 2,5 | 2,8 | 30,3 |
| 962 040 | Menden (Sauerland), Stadt | 789 | +42,7 | 1,7 | 2,0 | 23,6 |
| 962 044 | Nachrodt-Wiblingwerde | 821 | +61,6 | 2,0 | 1,8 | 33,3 |
| 962 048 | Neuenrade, Stadt | 1 604 | -21,2 | 1,9 | 2,0 | 33,3 |
| 962 052 | Plettenberg, Stadt | 5 559 | +68,5 | 2,1 | 5,2 | 27,7 |
| 962 056 | Schalksmühle | - | - | - | - | - |
| 962 060 | Werdohl, Stadt | 686 | +40,9 | 2,5 | 2,9 | 21,9 |
| 966 000 | Kreis Olpe | 109 401 | +1,2 | 2,3 | 2,7 | 32,7 |
| 966 004 | Attendorn, Stadt | 22 150 | -7,7 | 2,0 | 2,4 | 33,9 |
| 966 008 | Drolshagen, Stadt | 4 155 | -27,6 | 2,4 | 2,6 | 27,6 |
| 966 012 | Finnentrop | 1 284 | +1,6 | 2,3 | 3,0 | 26,4 |
| 966 016 | Kirchhundem | 5 706 | +21,6 | 2,2 | 2,8 | 24,9 |
| 966 020 | Lennestadt, Stadt | 59 860 | +9,9 | 2,6 | 3,0 | 38,6 |
| 966 024 | Olpe, Stadt | 13 788 | -9,4 | 2,3 | 2,1 | 31,3 |
| 966 028 | Wenden | 2 458 | -9,4 | 1,8 | 2,1 | 28,1 |
| 970 000 | Kreis Siegen-Wittgenstein | 114 248 | +4,3 | 3,3 | 2,4 | 47,2 |
| 970 004 | Bad Berleburg, Stadt | 7 251 | +6,1 | 9,8 | 3,1 | 64,7 |
| 970 008 | Burbach | 3 001 | +29,4 | 3,0 | 3,0 | 34,8 |
| 970 012 | Erndtebrück | . | . | . | . | . |
| 970 016 | Freudenberg, Stadt | 5 576 | -5,5 | 1,7 | 1,9 | 31,3 |
| 970 020 | Hilchenbach, Stadt | 5 345 | -23,9 | 4,9 | 2,8 | 44,4 |
| 970 024 | Kreuztal, Stadt | 1 930 | +12,3 | 2,2 | 3,1 | 37,9 |
| 970 028 | Bad Laasphe, Stadt | 62 372 | +13,0 | 2,3 | 2,6 | 52,5 |
| 970 032 | Netphen, Stadt | 1 747 | -0,5 | 2,1 | 1,5 | 28,3 |
| 970 036 | Neunkirchen | . | . | . | . | . |
| 970 040 | Siegen, Stadt | 23 227 | -6,1 | 1,7 | 2,1 | 40,9 |
| 970 044 | Wilnsdorf | 2 361 | -7,5 | 1,8 | 1,5 | 34,9 |
| 974 000 | Kreis Soest | 81 236 | +8,3 | 4,0 | 2,5 | 52,6 |
| 974 004 | Anröchte | . | . | . | . | . |
| 974 008 | Bad Sassendorf | 12 318 | -4,0 | 6,5 | 2,4 | 69,8 |
| 974 012 | Ense | . | . | . | . | . |
| 974 016 | Erwitte, Stadt | 1 702 | +8,5 | 6,1 | 2,6 | 64,6 |
| 974 020 | Geseke, Stadt | . | . | . | . | . |
| 974 024 | Lippetal | 1 330 | +18,6 | 1,8 | 2,0 | 11,8 |
| 974 028 | Lippstadt, Stadt | 27 105 | +1,9 | 4,5 | 2,8 | 61,4 |
| 974 032 | Möhnesee | 5 198 | +22,8 | 3,6 | 2,3 | 47,2 |
| 974 036 | Rüthen, Stadt | 2 494 | +11,2 | 2,6 | 4,4 | 27,8 |
| 974 040 | Soest, Stadt | 11 696 | +6,0 | 1,6 | 2,1 | 39,4 |
| 974 044 | Warstein, Stadt | 11 398 | +36,4 | 4,5 | 3,5 | 46,7 |
| 974 048 | Welper | 136 | +14,3 | 2,3 | 3,0 | 18,9 |
| 974 052 | Werl, Stadt | 4 023 | +1,7 | 1,5 | 2,1 | 44,0 |
| 974 056 | Wickede (Ruhr) | 328 | +47,1 | 7,6 | 2,3 | 73,7 |
| 978 000 | Kreis Unna | 46 115 | -2,3 | 1,9 | 1,9 | 34,0 |
| 978 004 | Bergkamen, Stadt | . | . | . | . | . |
| 978 008 | Bönen | - | - | - | - | - |
| 978 012 | Fröndenberg/Ruhr, Stadt | 3 968 | +79,4 | 1,5 | 1,6 | 31,0 |
| 978 016 | Holzwickede | . | . | . | . | . |
| 978 020 | Kamen, Stadt | 9 324 | -26,7 | 1,7 | 1,8 | 39,5 |
| 978 024 | Lünen, Stadt | 7 957 | +16,4 | 1,7 | 1,7 | 30,3 |
| 978 028 | Schwerte, Stadt | 1 551 | +36,5 | 1,7 | 1,9 | 34,3 |
| 978 032 | Selm, Stadt | 542 | +27,5 | 3,8 | 2,4 | 28,4 |
| 978 036 | Unna, Stadt | 8 908 | +18,4 | 1,9 | 2,7 | 32,3 |
| 978 040 | Werne, Stadt | 7 406 | -21,1 | 2,4 | 2,2 | 42,0 |
| 900 000 | Reg.-Bez. Arnsberg | 1 793 853 | +6,2 | 2,6 | 2,5 | 42,6 |
| | Nordrhein-Westfalen | 9 588 282 | +3,0 | 2,2 | 2,1 | 43,8 |

Anmerkungen Seite 44

3.2 Leistung der Beherbergungsstätten nach Gemeindegruppen und Betriebsarten

Januar bis November 2016

| Gemeindegruppe Betriebsart | Ankünfte | | | | Übernachtungen | |
|--|------------------|---------------------------|------------------------|---------------------------|------------------|---------------------------|
| | aller Gäste | Veränderung ¹⁾ | ausländischer Gäste | Veränderung ¹⁾ | aller Gäste | Veränderung ¹⁾ |
| Mineral-, Moor-, Sole- und Thermalbäder | 1 108 254 | +2,7 | 188 490 | +1,7 | 4 871 975 | +0,6 |
| Hotels | 616 066 | +6,1 | 132 451 | +4,2 | 1 158 924 | +6,4 |
| Gasthöfe | 2 211 | -10,9 | 111 | -63,6 | 6 696 | +1,6 |
| Pensionen | 56 678 | -5,9 | 2 432 | +27,5 | 269 136 | -7,4 |
| Hotels garnis | 196 832 | +1,9 | 40 588 | -6,2 | 374 222 | -1,7 |
| Erholungs-, Ferien-, Schulungsheime | 45 942 | -14,4 | 1 356 | -12,5 | 155 007 | -10,0 |
| Ferienhäuser, -wohnungen, -zentren | 4 865 | +3,8 | 850 | -5,5 | 39 866 | +7,9 |
| Hütten, Jugendherbergen u. Ä. | 25 939 | +3,7 | 3 774 | +23,3 | 61 675 | +8,9 |
| Vorsorge- und Reha-Kliniken | 121 250 | +0,3 | 187 | -43,2 | 2 723 292 | -0,2 |
| Campingplätze | 38 471 | +0,2 | 6 741 | -2,8 | 83 157 | +1,8 |
| Heilklimatische Kurorte | 385 767 | +3,4 | 143 065 | +15,1 | 1 265 326 | +2,2 |
| Hotels | . | . | . | . | . | . |
| Gasthöfe | 10 459 | -6,1 | 3 834 | -11,4 | 28 561 | -3,0 |
| Pensionen | . | . | . | . | . | . |
| Hotels garnis | 13 483 | -26,6 | 1 111 | -28,0 | 31 545 | -29,0 |
| Erholungs-, Ferien-, Schulungsheime | 34 734 | -13,3 | 1 866 | +41,7 | 104 337 | -10,3 |
| Ferienhäuser, -wohnungen, -zentren | . | . | . | . | . | . |
| Hütten, Jugendherbergen u. Ä. | 14 967 | +44,1 | 474 | -59,9 | 33 020 | +42,1 |
| Vorsorge- und Reha-Kliniken | 7 487 | +4,5 | - | - | 185 045 | +0,7 |
| Campingplätze | 6 626 | -13,0 | 1 982 | -6,5 | 23 449 | -16,5 |
| Kneippkurorte | 276 979 | -1,9 | 44 184 | -13,1 | 762 474 | -3,1 |
| Hotels | . | . | . | . | . | . |
| Gasthöfe | 14 225 | +16,4 | 1 720 | +32,8 | 25 441 | +5,4 |
| Pensionen | . | . | . | . | . | . |
| Hotels garnis | 30 520 | -0,4 | 4 183 | +4,2 | 64 020 | -4,5 |
| Erholungs-, Ferien-, Schulungsheime | 19 663 | +4,7 | 449 | +122,3 | 55 785 | +2,4 |
| Ferienhäuser, -wohnungen, -zentren | 17 854 | +12,1 | 6 274 | +20,5 | 70 113 | +10,6 |
| Hütten, Jugendherbergen u. Ä. | 43 377 | +0,5 | 2 313 | +7,4 | 96 144 | -1,5 |
| Vorsorge- und Reha-Kliniken | 4 460 | -0,9 | - | - | 129 598 | -4,6 |
| Campingplätze | 22 584 | -16,4 | 5 364 | -24,8 | 70 619 | -17,6 |
| Kneippheilkurorte | 313 048 | +2,5 | 78 032 | +14,3 | 1 315 558 | +2,5 |
| Hotels | 179 365 | +4,5 | 63 328 | +21,2 | 490 448 | +6,8 |
| Gasthöfe | 24 402 | -1,8 | 4 582 | -21,3 | 66 117 | -2,0 |
| Pensionen | . | . | . | . | . | . |
| Hotels garnis | 10 151 | +1,3 | 1 345 | +9,0 | 16 595 | +1,4 |
| Erholungs-, Ferien-, Schulungsheime | 26 550 | +2,8 | 44 | -61,1 | 82 453 | +5,1 |
| Ferienhäuser, -wohnungen, -zentren | . | . | . | . | . | . |
| Hütten, Jugendherbergen u. Ä. | 11 071 | -9,2 | 311 | -41,4 | 25 852 | -5,3 |
| Vorsorge- und Reha-Kliniken | 15 591 | -0,4 | 244 | +3,8 | 456 546 | -1,2 |
| Campingplätze | 7 300 | -6,1 | 1 949 | -11,7 | 10 668 | -9,2 |
| Heilbäder zusammen | 2 084 048 | +2,2 | 453 771 | +5,8 | 8 215 333 | +0,8 |
| Hotels | 1 090 746 | +4,6 | 292 776 | +8,1 | 2 275 920 | +5,1 |
| Gasthöfe | 51 297 | +1,2 | 10 247 | -12,8 | 126 815 | -0,6 |
| Pensionen | 95 675 | -2,9 | 12 027 | -2,6 | 379 081 | -4,5 |
| Hotels garnis | 250 986 | -0,5 | 47 227 | -5,7 | 486 382 | -4,3 |
| Erholungs-, Ferien-, Schulungsheime | 126 889 | -8,3 | 3 715 | +16,8 | 397 582 | -5,7 |
| Ferienhäuser, -wohnungen, -zentren | 149 332 | +8,2 | 64 440 | +18,0 | 650 488 | +6,5 |
| Hütten, Jugendherbergen u. Ä. | 95 354 | +5,1 | 6 872 | -0,8 | 216 691 | +5,8 |
| Vorsorge- und Reha-Kliniken | 148 788 | +0,4 | 431 | -23,6 | 3 494 481 | -0,5 |
| Campingplätze | 74 981 | -7,2 | 16 036 | -12,8 | 187 893 | -9,3 |

Anmerkungen Seite 44

Noch: 3.2 Leistung der Beherbergungsstätten nach Gemeindegruppen und Betriebsarten

Januar bis November 2016

| Gemeindegruppe Betriebsart | Übernachtungen | | Mittlere Aufenthaltsdauer ²⁾ | | Mittlere Auslastung der angebotenen Betten ³⁾ |
|--|------------------------|---------------------------|---|------------------------|--|
| | ausländischer Gäste | Veränderung ¹⁾ | aller Gäste | ausländischer Gäste | |
| Mineral-, Moor-, Sole- und Thermalbäder | 389 463 | -1,8 | 4,4 | 2,1 | 60,2 |
| Hotels | 230 728 | +3,5 | 1,9 | 1,7 | 44,8 |
| Gasthöfe | 276 | -61,7 | 3,0 | 2,5 | 24,6 |
| Pensionen | 11 438 | +51,5 | 4,7 | 4,7 | 41,5 |
| Hotels garnis | 97 253 | -7,8 | 1,9 | 2,4 | 42,3 |
| Erholungs-, Ferien-, Schulungsheime | 8 294 | -6,9 | 3,4 | 6,1 | 38,6 |
| Ferienhäuser, -wohnungen, -zentren | 11 693 | -24,8 | 8,2 | 13,8 | 31,3 |
| Hütten, Jugendherbergen u. Ä. | 9 229 | +30,8 | 2,4 | 2,4 | 30,9 |
| Vorsorge- und Reha-Kliniken | 8 643 | -45,3 | 22,5 | 46,2 | 88,3 |
| Campingplätze | 11 909 | -3,9 | 2,2 | 1,8 | . |
| Heilklimatische Kurorte | 447 327 | +9,8 | 3,3 | 3,1 | 37,1 |
| Hotels | . | . | . | . | . |
| Gasthöfe | 9 906 | -11,1 | 2,7 | 2,6 | 24,6 |
| Pensionen | . | . | . | . | . |
| Hotels garnis | 2 793 | -26,7 | 2,3 | 2,5 | 23,2 |
| Erholungs-, Ferien-, Schulungsheime | 3 943 | +47,7 | 3,0 | 2,1 | 33,2 |
| Ferienhäuser, -wohnungen, -zentren | . | . | . | . | . |
| Hütten, Jugendherbergen u. Ä. | 828 | -68,5 | 2,2 | 1,7 | 21,6 |
| Vorsorge- und Reha-Kliniken | - | - | 24,7 | - | 86,2 |
| Campingplätze | 7 127 | -19,9 | 3,5 | 3,6 | . |
| Kneippkurorte | 123 814 | -11,6 | 2,8 | 2,8 | 36,3 |
| Hotels | . | . | . | . | . |
| Gasthöfe | 3 811 | +32,0 | 1,8 | 2,2 | 25,8 |
| Pensionen | . | . | . | . | . |
| Hotels garnis | 7 961 | +3,9 | 2,1 | 1,9 | 36,5 |
| Erholungs-, Ferien-, Schulungsheime | 2 165 | +15,4 | 2,8 | 4,8 | 36,4 |
| Ferienhäuser, -wohnungen, -zentren | 30 836 | +16,6 | 3,9 | 4,9 | 25,3 |
| Hütten, Jugendherbergen u. Ä. | 4 581 | +16,4 | 2,2 | 2,0 | 28,2 |
| Vorsorge- und Reha-Kliniken | - | - | 29,1 | - | 70,3 |
| Campingplätze | 17 199 | -33,2 | 3,1 | 3,2 | . |
| Kneippheilkurorte | 233 197 | +15,0 | 4,2 | 3,0 | 52,2 |
| Hotels | 190 245 | +23,4 | 2,7 | 3,0 | 53,4 |
| Gasthöfe | 11 896 | -23,5 | 2,7 | 2,6 | 30,2 |
| Pensionen | . | . | . | . | . |
| Hotels garnis | 2 501 | +18,0 | 1,6 | 1,9 | 27,0 |
| Erholungs-, Ferien-, Schulungsheime | 231 | -77,2 | 3,1 | 5,3 | 41,2 |
| Ferienhäuser, -wohnungen, -zentren | . | . | . | . | . |
| Hütten, Jugendherbergen u. Ä. | 783 | -55,0 | 2,3 | 2,5 | 37,7 |
| Vorsorge- und Reha-Kliniken | 1 053 | -23,0 | 29,3 | 4,3 | 83,7 |
| Campingplätze | 2 855 | -14,7 | 1,5 | 1,5 | . |
| Heilbäder zusammen | 1 193 801 | +4,1 | 3,9 | 2,6 | 51,1 |
| Hotels | 647 106 | +7,9 | 2,1 | 2,2 | 44,4 |
| Gasthöfe | 25 889 | -14,6 | 2,5 | 2,5 | 27,5 |
| Pensionen | 37 451 | +6,1 | 4,0 | 3,1 | 36,0 |
| Hotels garnis | 110 508 | -7,2 | 1,9 | 2,3 | 38,7 |
| Erholungs-, Ferien-, Schulungsheime | 14 633 | +1,2 | 3,1 | 3,9 | 37,2 |
| Ferienhäuser, -wohnungen, -zentren | 294 007 | +11,0 | 4,4 | 4,6 | 33,1 |
| Hütten, Jugendherbergen u. Ä. | 15 421 | +0,4 | 2,3 | 2,2 | 28,4 |
| Vorsorge- und Reha-Kliniken | 9 696 | -43,5 | 23,5 | 22,5 | 86,8 |
| Campingplätze | 39 090 | -22,4 | 2,5 | 2,4 | . |

Anmerkungen Seite 44

Noch: 3.2 Leistung der Beherbergungsstätten nach Gemeindegruppen und Betriebsarten

Januar bis November 2016

| Gemeindegruppe Betriebsart | Ankünfte | | | | Übernachtungen | |
|--|-------------------|---------------------------|------------------------|---------------------------|-------------------|---------------------------|
| | aller Gäste | Veränderung ¹⁾ | ausländischer Gäste | Veränderung ¹⁾ | aller Gäste | Veränderung ¹⁾ |
| Luftkurorte | 534 685 | -1,2 | 87 636 | -2,9 | 1 513 913 | -0,9 |
| Hotels | 218 473 | +0,5 | 56 733 | -2,6 | 422 354 | +2,0 |
| Gasthöfe | 25 473 | +3,5 | 4 791 | -12,5 | 47 726 | -2,0 |
| Pensionen | 31 063 | -1,9 | 2 029 | -18,1 | 87 070 | -5,6 |
| Hotels garnis | 9 624 | -1,8 | 2 558 | -11,5 | 18 338 | -1,3 |
| Erholungs-, Ferien-, Schulungsheime | 88 971 | -0,5 | 673 | -8,3 | 251 996 | -2,9 |
| Ferienhäuser, -wohnungen, -zentren | 34 370 | +15,9 | 8 401 | +22,6 | 274 984 | +7,5 |
| Hütten, Jugendherbergen u. Ä. | 75 353 | -9,1 | 2 528 | -16,4 | 168 990 | -10,6 |
| Vorsorge- und Reha-Kliniken | . | . | . | . | . | . |
| Campingplätze | . | . | . | . | . | . |
| Erholungsorte | 779 532 | +0,8 | 110 757 | +2,1 | 2 065 936 | -0,4 |
| Hotels | 308 854 | +1,2 | 61 568 | +1,0 | 586 733 | +1,3 |
| Gasthöfe | 23 161 | +7,0 | 3 328 | +11,0 | 46 473 | +10,0 |
| Pensionen | 16 401 | +2,5 | 1 295 | -12,8 | 50 400 | -2,3 |
| Hotels garnis | 31 862 | +6,2 | 5 344 | +16,8 | 59 664 | +5,2 |
| Erholungs-, Ferien-, Schulungsheime | 141 796 | +4,9 | 5 644 | +65,8 | 386 911 | -1,6 |
| Ferienhäuser, -wohnungen, -zentren | 38 947 | -3,6 | 15 743 | -13,0 | 181 145 | -4,9 |
| Hütten, Jugendherbergen u. Ä. | 140 113 | -1,4 | 5 016 | +33,2 | 323 204 | -1,5 |
| Vorsorge- und Reha-Kliniken | . | . | . | . | . | . |
| Campingplätze | . | . | . | . | . | . |
| Sonstige Gemeinden | 17 083 744 | +1,9 | 3 870 521 | +3,4 | 34 248 505 | +2,3 |
| Hotels | 10 146 819 | +1,8 | 2 604 653 | +4,1 | 16 871 137 | +1,9 |
| Gasthöfe | 175 570 | -2,1 | 19 461 | -17,0 | 372 024 | -0,7 |
| Pensionen | 139 649 | +0,3 | 20 561 | +1,5 | 431 281 | +0,6 |
| Hotels garnis | 4 150 965 | +3,3 | 967 291 | +1,9 | 7 524 665 | +3,6 |
| Erholungs-, Ferien-, Schulungsheime | 1 026 064 | +3,8 | 32 213 | +26,7 | 3 481 517 | +3,1 |
| Ferienhäuser, -wohnungen, -zentren | 255 979 | +8,2 | 61 330 | +5,2 | 1 059 133 | +5,9 |
| Hütten, Jugendherbergen u. Ä. | 709 356 | -3,1 | 90 260 | +1,5 | 1 521 552 | -2,4 |
| Vorsorge- und Reha-Kliniken | 67 841 | +2,5 | 444 | -25,5 | 1 846 478 | +3,7 |
| Campingplätze | 411 501 | -4,5 | 74 308 | -1,5 | 1 140 718 | +1,3 |
| Nordrhein-Westfalen | 20 482 009 | +1,8 | 4 522 685 | +3,5 | 46 043 687 | +1,8 |
| Hotels | 11 764 892 | +2,0 | 3 015 730 | +4,3 | 20 156 144 | +2,2 |
| Gasthöfe | 275 501 | -0,3 | 37 827 | -13,4 | 593 038 | - |
| Pensionen | 282 788 | -0,9 | 35 912 | -1,8 | 947 832 | -2,2 |
| Hotels garnis | 4 443 437 | +3,1 | 1 022 420 | +1,6 | 8 089 049 | +3,1 |
| Erholungs-, Ferien-, Schulungsheime | 1 383 720 | +2,4 | 42 245 | +29,0 | 4 518 006 | +1,5 |
| Ferienhäuser, -wohnungen, -zentren | 478 628 | +7,6 | 149 914 | +8,8 | 2 165 750 | +5,3 |
| Hütten, Jugendherbergen u. Ä. | 1 020 176 | -2,6 | 104 676 | +2,0 | 2 230 437 | -2,2 |
| Vorsorge- und Reha-Kliniken | 232 262 | +0,8 | 902 | -24,9 | 5 718 725 | +0,8 |
| Campingplätze | 600 605 | -5,3 | 113 059 | -3,7 | 1 624 706 | -0,6 |

Anmerkungen Seite 44

Noch: 3.2 Leistung der Beherbergungsstätten nach Gemeindegruppen und Betriebsarten

Januar bis November 2016

| Gemeindegruppe Betriebsart | Übernachtungen | | Mittlere Aufenthaltsdauer ²⁾ | | Mittlere Auslastung der angebotenen Betten ³⁾ |
|--|------------------------|---------------------------|---|------------------------|--|
| | ausländischer Gäste | Veränderung ¹⁾ | aller Gäste | ausländischer Gäste | |
| Luftkurorte | 325 829 | -1,3 | 2,8 | 3,7 | 37,9 |
| Hotels | 126 985 | -2,0 | 1,9 | 2,2 | 34,5 |
| Gasthöfe | 10 467 | -10,1 | 1,9 | 2,2 | 23,9 |
| Pensionen | 6 746 | -38,9 | 2,8 | 3,3 | 35,7 |
| Hotels garnis | 5 031 | -9,7 | 1,9 | 2,0 | 25,1 |
| Erholungs-, Ferien-, Schulungsheime | 2 170 | -12,5 | 2,8 | 3,2 | 41,4 |
| Ferienhäuser, -wohnungen, -zentren | 147 617 | +4,6 | 8,0 | 17,6 | 37,8 |
| Hütten, Jugendherbergen u. Ä. | 4 732 | -12,3 | 2,2 | 1,9 | 39,3 |
| Vorsorge- und Reha-Kliniken | . | . | . | . | . |
| Campingplätze | . | . | . | . | . |
| Erholungsorte | 320 819 | -0,9 | 2,7 | 2,9 | 37,6 |
| Hotels | 137 638 | -1,6 | 1,9 | 2,2 | 35,5 |
| Gasthöfe | 7 925 | +17,5 | 2,0 | 2,4 | 22,9 |
| Pensionen | 3 159 | -15,7 | 3,1 | 2,4 | 25,3 |
| Hotels garnis | 11 627 | +10,8 | 1,9 | 2,2 | 36,5 |
| Erholungs-, Ferien-, Schulungsheime | 12 540 | +17,2 | 2,7 | 2,2 | 39,3 |
| Ferienhäuser, -wohnungen, -zentren | 95 754 | -10,5 | 4,7 | 6,1 | 29,2 |
| Hütten, Jugendherbergen u. Ä. | 15 007 | +38,6 | 2,3 | 3,0 | 35,7 |
| Vorsorge- und Reha-Kliniken | . | . | . | . | . |
| Campingplätze | . | . | . | . | . |
| Sonstige Gemeinden | 7 747 833 | +3,2 | 2,0 | 2,0 | 43,0 |
| Hotels | 4 728 410 | +3,7 | 1,7 | 1,8 | 41,5 |
| Gasthöfe | 63 580 | -1,6 | 2,1 | 3,3 | 24,7 |
| Pensionen | 93 348 | +7,1 | 3,1 | 4,5 | 35,3 |
| Hotels garnis | 2 023 882 | +2,4 | 1,8 | 2,1 | 45,0 |
| Erholungs-, Ferien-, Schulungsheime | 110 832 | -1,9 | 3,4 | 3,4 | 40,2 |
| Ferienhäuser, -wohnungen, -zentren | 304 511 | +5,8 | 4,1 | 5,0 | 46,2 |
| Hütten, Jugendherbergen u. Ä. | 197 896 | -0,4 | 2,1 | 2,2 | 39,1 |
| Vorsorge- und Reha-Kliniken | 19 003 | -11,1 | 27,2 | 42,8 | 89,6 |
| Campingplätze | 206 371 | +4,3 | 2,8 | 2,8 | . |
| Nordrhein-Westfalen | 9 588 282 | +3,0 | 2,2 | 2,1 | 43,8 |
| Hotels | 5 640 139 | +3,9 | 1,7 | 1,9 | 41,4 |
| Gasthöfe | 107 861 | -4,8 | 2,2 | 2,9 | 25,0 |
| Pensionen | 140 704 | +2,5 | 3,4 | 3,9 | 34,9 |
| Hotels garnis | 2 151 048 | +1,8 | 1,8 | 2,1 | 44,4 |
| Erholungs-, Ferien-, Schulungsheime | 140 175 | -0,3 | 3,3 | 3,3 | 39,9 |
| Ferienhäuser, -wohnungen, -zentren | 841 889 | +5,1 | 4,5 | 5,6 | 38,6 |
| Hütten, Jugendherbergen u. Ä. | 233 056 | +1,2 | 2,2 | 2,2 | 37,2 |
| Vorsorge- und Reha-Kliniken | 29 527 | -24,4 | 24,6 | 32,7 | 87,2 |
| Campingplätze | 303 883 | -0,4 | 2,7 | 2,7 | . |

Anmerkungen Seite 44

3.3 Leistung der Beherbergungsstätten nach Reisegebieten und Betriebsarten

Januar bis November 2016

| Reisegebiet Betriebsart | Ankünfte | | | | Übernachtungen | |
|-------------------------------------|------------------|---------------------------|------------------------|---------------------------|------------------|---------------------------|
| | aller Gäste | Veränderung ¹⁾ | ausländischer Gäste | Veränderung ¹⁾ | aller Gäste | Veränderung ¹⁾ |
| Eifel und Region Aachen | 1 140 863 | +1,4 | 285 822 | +2,9 | 2 731 860 | -0,3 |
| Hotels | 510 541 | +4,2 | 171 434 | +6,1 | 880 840 | +3,4 |
| Gasthöfe | . | . | . | . | . | . |
| Pensionen | 8 445 | -3,5 | 1 782 | +6,8 | 20 252 | -1,5 |
| Hotels garnis | 250 740 | -0,4 | 50 951 | -5,0 | 462 653 | -3,1 |
| Erholungs-, Ferien-, Schulungsheime | 97 885 | +6,5 | 2 166 | +28,8 | 273 664 | -1,0 |
| Ferienhäuser, -wohnungen, -zentren | . | . | . | . | . | . |
| Hütten, Jugendherbergen u. Ä. | 120 134 | -6,0 | 8 591 | +11,0 | 288 968 | -5,3 |
| Vorsorge- und Reha-Kliniken | 11 468 | +1,6 | 353 | +10,0 | 234 350 | +0,8 |
| Campingplätze | 81 717 | -3,2 | 21 858 | +0,7 | 189 186 | +1,4 |
| Niederrhein | 1 974 436 | +3,7 | 425 600 | +9,5 | 4 096 673 | +4,5 |
| Hotels | 1 156 648 | +4,7 | 312 318 | +9,0 | 1 900 719 | +6,4 |
| Gasthöfe | . | . | . | . | . | . |
| Pensionen | 26 722 | -2,7 | 1 367 | -13,9 | 67 194 | -1,9 |
| Hotels garnis | 284 529 | +11,2 | 52 855 | +15,5 | 553 773 | +12,7 |
| Erholungs-, Ferien-, Schulungsheime | . | . | . | . | . | . |
| Ferienhäuser, -wohnungen, -zentren | 22 893 | +21,0 | 2 786 | +20,5 | 95 519 | +15,8 |
| Hütten, Jugendherbergen u. Ä. | 138 380 | +3,8 | 8 070 | +9,6 | 303 895 | +2,2 |
| Vorsorge- und Reha-Kliniken | 12 459 | -10,7 | 129 | -45,3 | 361 506 | -4,4 |
| Campingplätze | 155 403 | -13,3 | 31 202 | -0,1 | 389 109 | -1,5 |
| Münsterland | 1 556 192 | +2,4 | 162 263 | +0,5 | 3 606 385 | +2,7 |
| Hotels | 920 207 | +2,5 | 106 564 | +0,8 | 1 545 631 | +3,4 |
| Gasthöfe | . | . | . | . | . | . |
| Pensionen | 35 822 | -3,1 | 4 522 | +14,2 | 113 337 | -2,3 |
| Hotels garnis | 185 328 | +3,0 | 22 294 | -2,1 | 330 657 | +5,0 |
| Erholungs-, Ferien-, Schulungsheime | . | . | . | . | . | . |
| Ferienhäuser, -wohnungen, -zentren | 25 415 | -0,4 | 2 091 | +24,7 | 109 937 | -1,6 |
| Hütten, Jugendherbergen u. Ä. | 73 127 | +1,1 | 4 126 | - | 159 454 | +2,9 |
| Vorsorge- und Reha-Kliniken | 6 654 | -2,5 | 1 | x | 149 116 | -3,2 |
| Campingplätze | 83 557 | -3,5 | 18 297 | -5,3 | 269 352 | -4,4 |
| Teutoburger Wald | 1 865 047 | +2,4 | 211 198 | +5,4 | 6 221 702 | +1,2 |
| Hotels | 1 066 725 | +4,2 | 148 340 | +8,7 | 1 963 383 | +3,5 |
| Gasthöfe | 44 635 | -4,5 | 2 399 | -64,0 | 99 007 | -1,1 |
| Pensionen | 79 857 | -1,1 | 3 583 | +11,4 | 299 138 | -5,7 |
| Hotels garnis | 251 354 | +3,8 | 37 416 | +9,4 | 458 084 | +3,9 |
| Erholungs-, Ferien-, Schulungsheime | 136 356 | -4,2 | 2 168 | -13,6 | 397 383 | -2,3 |
| Ferienhäuser, -wohnungen, -zentren | 19 158 | -2,3 | 1 974 | -17,8 | 109 110 | +0,5 |
| Hütten, Jugendherbergen u. Ä. | 80 339 | -4,9 | 2 828 | -18,7 | 199 079 | -2,2 |
| Vorsorge- und Reha-Kliniken | 104 596 | -0,1 | 89 | -65,0 | 2 450 682 | +0,3 |
| Campingplätze | 82 027 | +7,2 | 12 401 | +10,9 | 245 836 | +5,9 |
| Sauerland | 1 930 833 | +3,4 | 388 772 | +7,0 | 6 046 313 | +3,1 |
| Hotels | 869 049 | +4,3 | 212 172 | +8,4 | 1 859 738 | +5,1 |
| Gasthöfe | 93 114 | -0,8 | 16 816 | -12,7 | 208 013 | -1,3 |
| Pensionen | . | . | . | . | . | . |
| Hotels garnis | . | . | . | . | . | . |
| Erholungs-, Ferien-, Schulungsheime | 213 228 | +1,6 | 3 530 | -0,1 | 618 501 | +2,7 |
| Ferienhäuser, -wohnungen, -zentren | 345 914 | +9,1 | 114 574 | +12,6 | 1 398 945 | +7,7 |
| Hütten, Jugendherbergen u. Ä. | 106 759 | -3,0 | 1 719 | -24,8 | 246 874 | -6,3 |
| Vorsorge- und Reha-Kliniken | . | . | . | . | . | . |
| Campingplätze | . | . | . | . | . | . |
| Siegerland-Wittgenstein | 226 445 | +2,0 | 47 452 | +7,8 | 740 842 | -1,0 |
| Hotels | 146 730 | +1,1 | 42 605 | +6,7 | 274 670 | +1,0 |
| Gasthöfe | 9 881 | +11,0 | 1 063 | +73,7 | 22 283 | +8,0 |
| Pensionen | 5 087 | -9,6 | 356 | -16,6 | 16 768 | -10,7 |
| Hotels garnis | 19 068 | +2,9 | 2 321 | +7,2 | 30 584 | -0,8 |
| Erholungs-, Ferien-, Schulungsheime | 29 589 | +12,0 | 457 | +101,3 | 81 090 | +5,7 |
| Ferienhäuser, -wohnungen, -zentren | 1 897 | +10,4 | 309 | +24,6 | 6 627 | +6,2 |
| Hütten, Jugendherbergen u. Ä. | . | . | . | . | . | . |
| Vorsorge- und Reha-Kliniken | 10 853 | -2,2 | 32 | -56,8 | 297 697 | -3,7 |
| Campingplätze | . | . | . | . | . | . |

Anmerkungen Seite 44

Noch: 3.3 Leistung der Beherbergungsstätten nach Reisegebieten und Betriebsarten

Januar bis November 2016

| Reisegebiet Betriebsart | Übernachtungen | | Mittlere Aufenthaltsdauer ²⁾ | | Mittlere Auslastung der angebotenen Betten ³⁾ |
|-------------------------------------|------------------------|---------------------------|---|------------------------|--|
| | ausländischer Gäste | Veränderung ¹⁾ | aller Gäste | ausländischer Gäste | |
| Eifel und Region Aachen | 748 368 | -0,3 | 2,4 | 2,6 | 40,1 |
| Hotels | 300 202 | +3,9 | 1,7 | 1,8 | 40,1 |
| Gasthöfe | . | . | . | . | . |
| Pensionen | 4 228 | +7,6 | 2,4 | 2,4 | 22,0 |
| Hotels garnis | 112 511 | -7,3 | 1,8 | 2,2 | 40,9 |
| Erholungs-, Ferien-, Schulungsheime | 7 733 | -11,2 | 2,8 | 3,6 | 35,3 |
| Ferienhäuser, -wohnungen, -zentren | . | . | . | . | . |
| Hütten, Jugendherbergen u. Ä. | 18 696 | +11,1 | 2,4 | 2,2 | 35,5 |
| Vorsorge- und Reha-Kliniken | 3 644 | +0,9 | 20,4 | 10,3 | 83,8 |
| Campingplätze | 48 933 | +2,5 | 2,3 | 2,2 | . |
| Niederrhein | 822 845 | +10,0 | 2,1 | 1,9 | 39,4 |
| Hotels | 552 636 | +10,6 | 1,6 | 1,8 | 36,6 |
| Gasthöfe | . | . | . | . | . |
| Pensionen | 2 725 | -0,9 | 2,5 | 2,0 | 33,5 |
| Hotels garnis | 120 858 | +14,3 | 1,9 | 2,3 | 38,7 |
| Erholungs-, Ferien-, Schulungsheime | . | . | . | . | . |
| Ferienhäuser, -wohnungen, -zentren | 13 912 | +5,6 | 4,2 | 5,0 | 33,6 |
| Hütten, Jugendherbergen u. Ä. | 18 776 | +4,1 | 2,2 | 2,3 | 42,2 |
| Vorsorge- und Reha-Kliniken | 8 978 | -15,0 | 29,0 | 69,6 | 94,3 |
| Campingplätze | 68 413 | +6,1 | 2,5 | 2,2 | . |
| Münsterland | 372 081 | +4,3 | 2,3 | 2,3 | 39,0 |
| Hotels | 204 472 | +4,4 | 1,7 | 1,9 | 36,6 |
| Gasthöfe | . | . | . | . | . |
| Pensionen | 18 609 | +29,5 | 3,2 | 4,1 | 30,4 |
| Hotels garnis | 51 000 | +7,1 | 1,8 | 2,3 | 43,3 |
| Erholungs-, Ferien-, Schulungsheime | . | . | . | . | . |
| Ferienhäuser, -wohnungen, -zentren | 18 875 | -2,4 | 4,3 | 9,0 | 33,3 |
| Hütten, Jugendherbergen u. Ä. | 8 098 | +5,0 | 2,2 | 2,0 | 40,3 |
| Vorsorge- und Reha-Kliniken | 20 | x | 22,4 | 20,0 | 87,1 |
| Campingplätze | 56 912 | -5,4 | 3,2 | 3,1 | . |
| Teutoburger Wald | 539 244 | +2,1 | 3,3 | 2,6 | 46,8 |
| Hotels | 316 557 | +5,6 | 1,8 | 2,1 | 38,0 |
| Gasthöfe | 20 503 | -11,8 | 2,2 | 8,5 | 23,0 |
| Pensionen | 21 066 | +9,3 | 3,7 | 5,9 | 34,1 |
| Hotels garnis | 84 168 | +6,0 | 1,8 | 2,2 | 37,6 |
| Erholungs-, Ferien-, Schulungsheime | 8 924 | -21,2 | 2,9 | 4,1 | 35,2 |
| Ferienhäuser, -wohnungen, -zentren | 19 739 | -8,7 | 5,7 | 10,0 | 25,5 |
| Hütten, Jugendherbergen u. Ä. | 16 410 | -5,1 | 2,5 | 5,8 | 30,4 |
| Vorsorge- und Reha-Kliniken | 6 721 | -49,3 | 23,4 | 75,5 | 85,9 |
| Campingplätze | 45 156 | +5,2 | 3,0 | 3,6 | . |
| Sauerland | 1 209 753 | +7,0 | 3,1 | 3,1 | 42,0 |
| Hotels | 522 773 | +8,3 | 2,1 | 2,5 | 41,2 |
| Gasthöfe | 42 002 | -10,7 | 2,2 | 2,5 | 25,9 |
| Pensionen | . | . | . | . | . |
| Hotels garnis | . | . | . | . | . |
| Erholungs-, Ferien-, Schulungsheime | 10 961 | -6,2 | 2,9 | 3,1 | 36,9 |
| Ferienhäuser, -wohnungen, -zentren | 518 193 | +11,0 | 4,0 | 4,5 | 42,0 |
| Hütten, Jugendherbergen u. Ä. | 4 252 | -34,4 | 2,3 | 2,5 | 25,6 |
| Vorsorge- und Reha-Kliniken | . | . | . | . | . |
| Campingplätze | . | . | . | . | . |
| Siegerland-Wittgenstein | 114 248 | +4,3 | 3,3 | 2,4 | 47,2 |
| Hotels | 99 316 | +3,8 | 1,9 | 2,3 | 41,8 |
| Gasthöfe | 2 741 | +51,9 | 2,3 | 2,6 | 27,0 |
| Pensionen | 1 882 | -17,2 | 3,3 | 5,3 | 25,5 |
| Hotels garnis | 4 684 | +1,1 | 1,6 | 2,0 | 34,2 |
| Erholungs-, Ferien-, Schulungsheime | 2 335 | +61,3 | 2,7 | 5,1 | 31,0 |
| Ferienhäuser, -wohnungen, -zentren | 1 896 | +61,1 | 3,5 | 6,1 | 28,2 |
| Hütten, Jugendherbergen u. Ä. | . | . | . | . | . |
| Vorsorge- und Reha-Kliniken | 533 | -48,7 | 27,4 | 16,7 | 84,8 |
| Campingplätze | . | . | . | . | . |

Anmerkungen Seite 44

Noch: 3.3 Leistung der Beherbergungsstätten nach Reisegebieten und Betriebsarten

Januar bis November 2016

| Reisegebiet Betriebsart | Ankünfte | | | | Übernachtungen | |
|--------------------------------------|-------------------|---------------------------|------------------------|---------------------------|-------------------|---------------------------|
| | aller Gäste | Veränderung ¹⁾ | ausländischer Gäste | Veränderung ¹⁾ | aller Gäste | Veränderung ¹⁾ |
| Bergisches Land | 580 158 | -1,0 | 79 270 | -0,6 | 1 494 761 | -1,6 |
| Hotels | 313 720 | +3,8 | 63 992 | +2,8 | 545 309 | +2,5 |
| Gasthöfe | 3 533 | -29,7 | 363 | -35,4 | 7 938 | -25,7 |
| Pensionen | 5 484 | +22,2 | 392 | -20,0 | 14 088 | +13,0 |
| Hotels garnis | . | . | . | . | . | . |
| Erholungs-, Ferien-, Schulungsheime | 133 565 | +2,4 | 5 438 | +9,0 | 289 244 | +0,3 |
| Ferienhäuser, -wohnungen, -zentren | . | . | . | . | . | . |
| Hütten, Jugendherbergen u. Ä. | 49 853 | -3,1 | 701 | +53,1 | 116 098 | -0,8 |
| Vorsorge- und Reha-Kliniken | 15 753 | +2,8 | 40 | -4,8 | 384 739 | -0,1 |
| Campingplätze | . | . | . | . | . | . |
| Bonn und Rhein-Sieg-Kreis | 1 326 701 | +1,8 | 219 845 | -1,1 | 2 671 911 | +1,1 |
| Hotels | 813 161 | +2,7 | 153 622 | -2,1 | 1 415 054 | +2,3 |
| Gasthöfe | 12 737 | -11,4 | 895 | -19,2 | 27 319 | -9,3 |
| Pensionen | . | . | . | . | . | . |
| Hotels garnis | 293 813 | +3,6 | 54 223 | +1,5 | 566 812 | +0,1 |
| Erholungs-, Ferien-, Schulungsheime | 138 280 | -4,0 | 4 194 | +0,8 | 414 046 | -1,4 |
| Ferienhäuser, -wohnungen, -zentren | 4 168 | +12,5 | 740 | +1,8 | 10 043 | -10,4 |
| Hütten, Jugendherbergen u. Ä. | 46 928 | +0,6 | 4 278 | +9,0 | 99 812 | +2,7 |
| Vorsorge- und Reha-Kliniken | 2 554 | +2,5 | 25 | -35,9 | 86 027 | +3,6 |
| Campingplätze | . | . | . | . | . | . |
| Köln und Rhein-Erft-Kreis | 3 497 315 | -1,7 | 1 035 861 | -3,0 | 6 531 676 | -1,6 |
| Hotels | 2 023 501 | -2,4 | 654 746 | -1,7 | 3 362 451 | -3,3 |
| Gasthöfe | 10 727 | -3,2 | 1 051 | -15,0 | 22 748 | -3,5 |
| Pensionen | 19 139 | -6,1 | 9 496 | -4,5 | 60 036 | -2,9 |
| Hotels garnis | . | . | . | . | . | . |
| Erholungs-, Ferien-, Schulungsheime | 66 354 | +57,8 | 10 392 | +144,1 | 450 465 | +16,4 |
| Ferienhäuser, -wohnungen, -zentren | 3 268 | -17,6 | 1 308 | -39,1 | 24 559 | -0,9 |
| Hütten, Jugendherbergen u. Ä. | 167 353 | -4,9 | 48 447 | -0,5 | 329 806 | -5,9 |
| Vorsorge- und Reha-Kliniken | . | . | . | . | . | . |
| Campingplätze | 48 801 | -16,3 | 7 923 | -38,6 | 120 310 | -5,6 |
| Düsseldorf und Kreis Mettmann | 3 007 113 | +2,6 | 1 059 452 | +5,5 | 5 162 682 | +4,2 |
| Hotels | 1 903 084 | +1,1 | 734 090 | +5,7 | 3 066 840 | +2,6 |
| Gasthöfe | . | . | . | . | . | . |
| Pensionen | 1 474 | -19,2 | 797 | -14,6 | 3 180 | -43,4 |
| Hotels garnis | 1 005 524 | +6,0 | 313 005 | +4,9 | 1 847 220 | +7,4 |
| Erholungs-, Ferien-, Schulungsheime | . | . | . | . | . | . |
| Ferienhäuser, -wohnungen, -zentren | 1 976 | +55,6 | 726 | +73,3 | 5 943 | +47,7 |
| Hütten, Jugendherbergen u. Ä. | 55 805 | -2,8 | 8 801 | +5,7 | 109 971 | -4,2 |
| Vorsorge- und Reha-Kliniken | . | . | . | . | . | . |
| Campingplätze | . | . | . | . | . | . |
| Ruhrgebiet | 3 053 014 | +2,9 | 536 918 | +6,4 | 5 986 500 | +3,3 |
| Hotels | 1 853 904 | +2,4 | 361 108 | +3,9 | 3 000 935 | +2,0 |
| Gasthöfe | 16 751 | +8,8 | 1 085 | +12,8 | 34 804 | +8,0 |
| Pensionen | 17 171 | +1,3 | 876 | -9,6 | 48 574 | +5,4 |
| Hotels garnis | 749 057 | +7,2 | 149 927 | +13,0 | 1 288 927 | +7,5 |
| Erholungs-, Ferien-, Schulungsheime | 182 440 | -5,2 | 1 962 | -8,7 | 586 429 | -7,0 |
| Ferienhäuser, -wohnungen, -zentren | 4 208 | +25,8 | 201 | -19,3 | 32 920 | +15,5 |
| Hütten, Jugendherbergen u. Ä. | 164 864 | -3,7 | 16 493 | +6,6 | 341 075 | +1,6 |
| Vorsorge- und Reha-Kliniken | 18 965 | +8,3 | 65 | -18,8 | 550 674 | +12,3 |
| Campingplätze | 45 654 | +14,3 | 5 201 | +13,0 | 102 162 | +14,8 |
| Bergisches Städtedreieck | 323 892 | +2,6 | 70 232 | +27,6 | 752 382 | +2,0 |
| Hotels | 187 622 | +3,1 | 54 739 | +44,1 | 340 574 | +6,9 |
| Gasthöfe | . | . | . | . | . | . |
| Pensionen | . | . | . | . | . | . |
| Hotels garnis | 95 858 | +2,4 | 14 172 | -9,9 | 193 251 | +1,1 |
| Erholungs-, Ferien-, Schulungsheime | 18 546 | -5,4 | 646 | +49,2 | 85 960 | -1,8 |
| Ferienhäuser, -wohnungen, -zentren | . | . | . | . | . | . |
| Hütten, Jugendherbergen u. Ä. | . | . | . | . | . | . |
| Vorsorge- und Reha-Kliniken | . | . | . | . | . | . |
| Campingplätze | . | . | . | . | . | . |
| Nordrhein-Westfalen | 20 482 009 | +1,8 | 4 522 685 | +3,5 | 46 043 687 | +1,8 |
| Hotels | 11 764 892 | +2,0 | 3 015 730 | +4,3 | 20 156 144 | +2,2 |
| Gasthöfe | 275 501 | -0,3 | 37 827 | -13,4 | 593 038 | - |
| Pensionen | 282 788 | -0,9 | 35 912 | -1,8 | 947 832 | -2,2 |
| Hotels garnis | 4 443 437 | +3,1 | 1 022 420 | +1,6 | 8 089 049 | +3,1 |
| Erholungs-, Ferien-, Schulungsheime | 1 383 720 | +2,4 | 42 245 | +29,0 | 4 518 006 | +1,5 |
| Ferienhäuser, -wohnungen, -zentren | 478 628 | +7,6 | 149 914 | +8,8 | 2 165 750 | +5,3 |
| Hütten, Jugendherbergen u. Ä. | 1 020 176 | -2,6 | 104 676 | +2,0 | 2 230 437 | -2,2 |
| Vorsorge- und Reha-Kliniken | 232 262 | +0,8 | 902 | -24,9 | 5 718 725 | +0,8 |
| Campingplätze | 600 605 | -5,3 | 113 059 | -3,7 | 1 624 706 | -0,6 |

Anmerkungen Seite 44

Noch: 3.3 Leistung der Beherbergungsstätten nach Reisegebieten und Betriebsarten

Januar bis November 2016

| Reisegebiet Betriebsart | Übernachtungen | | Mittlere Aufenthaltsdauer ²⁾ | | Mittlere Auslastung der angebotenen Betten ³⁾ |
|--------------------------------------|------------------------|---------------------------|---|------------------------|--|
| | ausländischer Gäste | Veränderung ¹⁾ | aller Gäste | ausländischer Gäste | |
| Bergisches Land | 172 419 | -2,6 | 2,6 | 2,2 | 41,8 |
| Hotels | 125 059 | +1,6 | 1,7 | 2,0 | 35,7 |
| Gasthöfe | 742 | -34,2 | 2,2 | 2,0 | 22,4 |
| Pensionen | 2 021 | -47,6 | 2,6 | 5,2 | 33,7 |
| Hotels garnis | . | . | . | . | . |
| Erholungs-, Ferien-, Schulungsheime | 13 943 | +1,2 | 2,2 | 2,6 | 33,7 |
| Ferienhäuser, -wohnungen, -zentren | . | . | . | . | . |
| Hütten, Jugendherbergen u. Ä. | 2 208 | +33,0 | 2,3 | 3,1 | 37,1 |
| Vorsorge- und Reha-Kliniken | 2 587 | +17,3 | 24,4 | 64,7 | 91,4 |
| Campingplätze | . | . | . | . | . |
| Bonn und Rhein-Sieg-Kreis | 486 990 | -2,9 | 2,0 | 2,2 | 43,1 |
| Hotels | 311 147 | -2,7 | 1,7 | 2,0 | 42,7 |
| Gasthöfe | 1 951 | -29,5 | 2,1 | 2,2 | 21,9 |
| Pensionen | . | . | . | . | . |
| Hotels garnis | 125 864 | -5,1 | 1,9 | 2,3 | 44,5 |
| Erholungs-, Ferien-, Schulungsheime | 18 806 | +1,9 | 3,0 | 4,5 | 41,0 |
| Ferienhäuser, -wohnungen, -zentren | 2 208 | -25,0 | 2,4 | 3,0 | 17,4 |
| Hütten, Jugendherbergen u. Ä. | 11 201 | +14,6 | 2,1 | 2,6 | 45,7 |
| Vorsorge- und Reha-Kliniken | 1 143 | -32,1 | 33,7 | 45,7 | 90,7 |
| Campingplätze | . | . | . | . | . |
| Köln und Rhein-Erft-Kreis | 2 009 398 | -3,3 | 1,9 | 1,9 | 49,3 |
| Hotels | 1 168 819 | -2,4 | 1,7 | 1,8 | 46,4 |
| Gasthöfe | 2 530 | -16,0 | 2,1 | 2,4 | 23,7 |
| Pensionen | 38 301 | -1,1 | 3,1 | 4,0 | 53,6 |
| Hotels garnis | . | . | . | . | . |
| Erholungs-, Ferien-, Schulungsheime | 38 329 | +0,4 | 6,8 | 3,7 | 68,8 |
| Ferienhäuser, -wohnungen, -zentren | 15 846 | -9,8 | 7,5 | 12,1 | 48,8 |
| Hütten, Jugendherbergen u. Ä. | 98 348 | +0,1 | 2,0 | 2,0 | 56,7 |
| Vorsorge- und Reha-Kliniken | . | . | . | . | . |
| Campingplätze | 18 763 | -20,4 | 2,5 | 2,4 | . |
| Düsseldorf und Kreis Mettmann | 1 973 633 | +5,7 | 1,7 | 1,9 | 46,4 |
| Hotels | 1 288 534 | +5,6 | 1,6 | 1,8 | 45,8 |
| Gasthöfe | . | . | . | . | . |
| Pensionen | 1 643 | -22,9 | 2,2 | 2,1 | 20,4 |
| Hotels garnis | 654 393 | +6,0 | 1,8 | 2,1 | 48,5 |
| Erholungs-, Ferien-, Schulungsheime | . | . | . | . | . |
| Ferienhäuser, -wohnungen, -zentren | 1 920 | +25,4 | 3,0 | 2,6 | 45,5 |
| Hütten, Jugendherbergen u. Ä. | 19 249 | -3,3 | 2,0 | 2,2 | 44,2 |
| Vorsorge- und Reha-Kliniken | - | - | - | - | - |
| Campingplätze | . | . | . | . | . |
| Ruhrgebiet | 1 008 607 | +6,5 | 2,0 | 1,9 | 43,4 |
| Hotels | 658 668 | +3,7 | 1,6 | 1,8 | 41,9 |
| Gasthöfe | 2 793 | +22,8 | 2,1 | 2,6 | 23,8 |
| Pensionen | 3 580 | -29,6 | 2,8 | 4,1 | 41,3 |
| Hotels garnis | 281 519 | +15,5 | 1,7 | 1,9 | 42,4 |
| Erholungs-, Ferien-, Schulungsheime | 9 645 | -16,8 | 3,2 | 4,9 | 39,7 |
| Ferienhäuser, -wohnungen, -zentren | 2 918 | -7,9 | 7,8 | 14,5 | 37,5 |
| Hütten, Jugendherbergen u. Ä. | 33 641 | +5,9 | 2,1 | 2,0 | 35,5 |
| Vorsorge- und Reha-Kliniken | 2 248 | -45,3 | 29,0 | 34,6 | 95,4 |
| Campingplätze | 13 595 | +39,3 | 2,2 | 2,6 | . |
| Bergisches Städtedreieck | 130 696 | +14,1 | 2,3 | 1,9 | 45,1 |
| Hotels | 91 956 | +29,7 | 1,8 | 1,7 | 44,9 |
| Gasthöfe | . | . | . | . | . |
| Pensionen | . | . | . | . | . |
| Hotels garnis | 34 110 | -13,5 | 2,0 | 2,4 | 42,5 |
| Erholungs-, Ferien-, Schulungsheime | 2 270 | +39,8 | 4,6 | 3,5 | 37,7 |
| Ferienhäuser, -wohnungen, -zentren | . | . | . | . | . |
| Hütten, Jugendherbergen u. Ä. | . | . | . | . | . |
| Vorsorge- und Reha-Kliniken | . | . | . | . | . |
| Campingplätze | . | . | . | . | . |
| Nordrhein-Westfalen | 9 588 282 | +3,0 | 2,2 | 2,1 | 43,8 |
| Hotels | 5 640 139 | +3,9 | 1,7 | 1,9 | 41,4 |
| Gasthöfe | 107 861 | -4,8 | 2,2 | 2,9 | 25,0 |
| Pensionen | 140 704 | +2,5 | 3,4 | 3,9 | 34,9 |
| Hotels garnis | 2 151 048 | +1,8 | 1,8 | 2,1 | 44,4 |
| Erholungs-, Ferien-, Schulungsheime | 140 175 | -0,3 | 3,3 | 3,3 | 39,9 |
| Ferienhäuser, -wohnungen, -zentren | 841 889 | +5,1 | 4,5 | 5,6 | 38,6 |
| Hütten, Jugendherbergen u. Ä. | 233 056 | +1,2 | 2,2 | 2,2 | 37,2 |
| Vorsorge- und Reha-Kliniken | 29 527 | -24,4 | 24,6 | 32,7 | 87,2 |
| Campingplätze | 303 883 | -0,4 | 2,7 | 2,7 | . |

Anmerkungen Seite 44

3.4 Leistung der Beherbergungsstätten nach Reisegebieten und Herkunftsländern

Januar bis November 2016

| Reisegebiet Herkunftsland (ständiger Wohnsitz) | Ankünfte | | Übernachtungen | | | Mittlere Aufenthalts- dauer ³⁾ |
|---|------------------|--------------------------------|------------------|--------------------------------|----------------------|---|
| | aller Gäste | Verän- derung ¹⁾ | aller Gäste | Verän- derung ¹⁾ | Anteil ²⁾ | |
| Eifel und Region Aachen | 1 140 863 | +1,4 | 2 731 860 | -0,3 | 100 | 2,4 |
| Bundesrepublik Deutschland | 855 041 | +0,9 | 1 983 492 | -0,4 | 72,6 | 2,3 |
| Ausland | 285 822 | +2,9 | 748 368 | -0,3 | 27,4 | 2,6 |
| Europa | 231 285 | +0,2 | 625 776 | -2,2 | 83,6 | 2,7 |
| EU-Länder | 215 600 | +0,9 | 591 483 | -1,2 | 79,0 | 2,7 |
| Belgien | 55 430 | -0,8 | 138 184 | +3,6 | 18,5 | 2,5 |
| Bulgarien | 469 | +4,9 | 1 203 | -1,9 | 0,2 | 2,6 |
| Dänemark | 3 408 | +5,6 | 5 327 | +4,2 | 0,7 | 1,6 |
| Estland | 196 | +33,3 | 309 | -10,7 | - | 1,6 |
| Finnland | 1 500 | -1,8 | 2 988 | -13,5 | 0,4 | 2,0 |
| Frankreich | 16 608 | +10,4 | 26 331 | +5,1 | 3,5 | 1,6 |
| Griechenland | 628 | -31,5 | 1 955 | -40,9 | 0,3 | 3,1 |
| Republik Irland | 1 762 | +34,2 | 2 958 | +24,0 | 0,4 | 1,7 |
| Italien | 7 242 | +2,8 | 13 111 | -3,2 | 1,8 | 1,8 |
| Kroatien | 356 | +2,3 | 1 065 | -74,9 | 0,1 | 3,0 |
| Lettland | 151 | -8,5 | 201 | -28,0 | - | 1,3 |
| Litauen | 254 | -39,1 | 446 | -51,0 | 0,1 | 1,8 |
| Luxemburg | 2 877 | +6,6 | 5 590 | +11,4 | 0,7 | 1,9 |
| Malta | 69 | +3,0 | 214 | +2,4 | - | 3,1 |
| Niederlande | 81 429 | +3,5 | 301 050 | -0,7 | 40,2 | 3,7 |
| Österreich | 5 789 | +0,9 | 10 755 | -0,4 | 1,4 | 1,9 |
| Polen | 5 129 | +1,7 | 15 252 | -0,5 | 2,0 | 3,0 |
| Portugal | 562 | -38,5 | 1 778 | -38,2 | 0,2 | 3,2 |
| Rumänien | 1 475 | +12,6 | 3 565 | -2,3 | 0,5 | 2,4 |
| Schweden | 2 804 | -11,4 | 4 323 | -13,8 | 0,6 | 1,5 |
| Slowakische Republik | 444 | +6,2 | 1 134 | -10,9 | 0,2 | 2,6 |
| Slowenien | 369 | -10,9 | 1 195 | -14,5 | 0,2 | 3,2 |
| Spanien | 4 496 | -9,0 | 8 983 | -18,9 | 1,2 | 2,0 |
| Tschechische Republik | 1 631 | -8,7 | 2 888 | -21,8 | 0,4 | 1,8 |
| Ungarn | 1 247 | +16,1 | 4 783 | +27,3 | 0,6 | 3,8 |
| Vereinigtes Königreich | 19 045 | -8,9 | 34 882 | -7,6 | 4,7 | 1,8 |
| Zypern | 230 | +113,0 | 1 013 | +86,6 | 0,1 | 4,4 |
| Island | 98 | -61,3 | 188 | -48,8 | - | 1,9 |
| Norwegen | 991 | +3,7 | 1 795 | +22,0 | 0,2 | 1,8 |
| Russland | 2 723 | -20,5 | 6 683 | -23,9 | 0,9 | 2,5 |
| Schweiz | 7 855 | -1,3 | 14 070 | +1,0 | 1,9 | 1,8 |
| Türkei | 2 217 | +4,4 | 5 631 | +14,5 | 0,8 | 2,5 |
| Ukraine | 542 | +36,9 | 1 020 | +16,0 | 0,1 | 1,9 |
| sonstige europäische Länder | 1 259 | -36,6 | 4 906 | -52,5 | 0,7 | 3,9 |
| Afrika | 1 371 | +20,8 | 4 473 | -3,2 | 0,6 | 3,3 |
| Republik Südafrika | 452 | +33,3 | 1 334 | +11,2 | 0,2 | 3,0 |
| sonstige afrikanische Länder | 919 | +15,5 | 3 139 | -8,2 | 0,4 | 3,4 |
| Asien | 19 213 | -3,1 | 54 722 | +5,3 | 7,3 | 2,8 |
| Arabische Golfstaaten | 5 601 | -8,5 | 19 707 | +4,9 | 2,6 | 3,5 |
| Volksrepublik China und Hongkong | 4 537 | -8,4 | 11 016 | +10,8 | 1,5 | 2,4 |
| Indien | 1 288 | +26,0 | 5 396 | +48,2 | 0,7 | 4,2 |
| Israel | 821 | +0,7 | 3 447 | +9,0 | 0,5 | 4,2 |
| Japan | 3 064 | -5,8 | 4 471 | -23,6 | 0,6 | 1,5 |
| Südkorea | 1 146 | -6,0 | 2 254 | -19,0 | 0,3 | 2,0 |
| Taiwan | 678 | +21,3 | 1 813 | +30,7 | 0,2 | 2,7 |
| sonstige asiatische Länder | 2 078 | +10,2 | 6 618 | +3,0 | 0,9 | 3,2 |
| Amerika | 14 360 | +2,1 | 30 335 | -0,4 | 4,1 | 2,1 |
| Kanada | 1 182 | -11,4 | 2 766 | +3,2 | 0,4 | 2,3 |
| USA | 11 075 | +3,9 | 22 124 | +4,3 | 3,0 | 2,0 |
| sonstige nordamerikanische Länder | 158 | +39,8 | 371 | +10,7 | - | 2,3 |
| Mittelamerika und Karibik | 379 | +65,5 | 824 | +31,6 | 0,1 | 2,2 |
| Brasilien | 791 | -22,8 | 2 238 | -36,3 | 0,3 | 2,8 |
| sonstige südamerikanische Länder | 775 | +11,8 | 2 012 | -4,1 | 0,3 | 2,6 |
| Australien | 787 | -12,8 | 1 918 | -5,7 | 0,3 | 2,4 |
| Neuseeland und Ozeanien | 269 | +14,0 | 578 | +5,9 | 0,1 | 2,1 |
| Ohne Angabe | 18 537 | +73,0 | 30 566 | +42,0 | 4,1 | 1,6 |

1) Veränderung gegenüber dem Vorjahreszeitraum in % – 2) Bei Übernachtungen von Gästen aus der Bundesrepublik Deutschland und dem Ausland: Anteil an allen Übernachtungen im Bundesgebiet; sonst: Anteil an allen Übernachtungen am Ausland zusammen. – 3) mittlere Aufenthaltsdauer in Tagen = Übernachtungen / Ankünfte

Noch: 3.4 Leistung der Beherbergungsstätten nach Reisegebieten und Herkunftsländern

Januar bis November 2016

| Reisegebiet Herkunftsland (ständiger Wohnsitz) | Ankünfte | | Übernachtungen | | | Mittlere Aufenthalts- dauer ³⁾ |
|---|------------------|--------------------------------|------------------|--------------------------------|----------------------|---|
| | aller Gäste | Verän- derung ¹⁾ | aller Gäste | Verän- derung ¹⁾ | Anteil ²⁾ | |
| Niederrhein | 1 974 436 | +3,7 | 4 096 673 | +4,5 | 100 | 2,1 |
| Bundesrepublik Deutschland | 1 548 836 | +2,2 | 3 273 828 | +3,2 | 79,9 | 2,1 |
| Ausland | 425 600 | +9,5 | 822 845 | +10,0 | 20,1 | 1,9 |
| Europa | 344 313 | +7,6 | 641 704 | +8,5 | 78,0 | 1,9 |
| EU-Länder | 309 169 | +6,6 | 575 933 | +7,7 | 70,0 | 1,9 |
| Belgien | 33 128 | +3,1 | 60 759 | -0,1 | 7,4 | 1,8 |
| Bulgarien | 1 273 | +0,6 | 3 257 | +14,5 | 0,4 | 2,6 |
| Dänemark | 7 398 | +18,8 | 13 243 | +25,0 | 1,6 | 1,8 |
| Estland | 1 310 | +17,9 | 2 441 | +42,9 | 0,3 | 1,9 |
| Finnland | 2 527 | +5,3 | 4 308 | +7,2 | 0,5 | 1,7 |
| Frankreich | 20 978 | +12,3 | 35 611 | +6,9 | 4,3 | 1,7 |
| Griechenland | 1 728 | +31,6 | 4 193 | +54,6 | 0,5 | 2,4 |
| Republik Irland | 1 506 | +11,0 | 2 569 | -5,4 | 0,3 | 1,7 |
| Italien | 18 578 | +22,8 | 37 578 | +35,8 | 4,6 | 2,0 |
| Kroatien | 760 | +45,0 | 1 890 | +4,0 | 0,2 | 2,5 |
| Lettland | 464 | -44,6 | 817 | -42,9 | 0,1 | 1,8 |
| Litauen | 788 | +1,2 | 1 655 | -13,0 | 0,2 | 2,1 |
| Luxemburg | 2 415 | -0,3 | 3 603 | -5,9 | 0,4 | 1,5 |
| Malta | 161 | +24,8 | 311 | +4,4 | - | 1,9 |
| Niederlande | 124 660 | +0,3 | 212 094 | +0,4 | 25,8 | 1,7 |
| Österreich | 13 468 | +11,5 | 26 364 | +2,7 | 3,2 | 2,0 |
| Polen | 14 448 | +17,1 | 37 466 | +20,6 | 4,6 | 2,6 |
| Portugal | 2 008 | +27,7 | 4 847 | +44,7 | 0,6 | 2,4 |
| Rumänien | 3 423 | +11,0 | 11 253 | +15,0 | 1,4 | 3,3 |
| Schweden | 4 964 | +9,4 | 8 803 | +17,5 | 1,1 | 1,8 |
| Slowakische Republik | 1 937 | +16,0 | 4 992 | +38,5 | 0,6 | 2,6 |
| Slowenien | 932 | +18,7 | 1 995 | +16,9 | 0,2 | 2,1 |
| Spanien | 11 543 | -0,3 | 20 535 | -6,9 | 2,5 | 1,8 |
| Tschechische Republik | 4 966 | +40,0 | 12 533 | +50,4 | 1,5 | 2,5 |
| Ungarn | 2 905 | +24,6 | 7 151 | +18,6 | 0,9 | 2,5 |
| Vereinigtes Königreich | 30 767 | +10,5 | 55 352 | +13,8 | 6,7 | 1,8 |
| Zypern | 134 | -8,8 | 313 | +19,5 | - | 2,3 |
| Island | 241 | -57,3 | 360 | -65,7 | - | 1,5 |
| Norwegen | 2 586 | +20,4 | 4 536 | +18,2 | 0,6 | 1,8 |
| Russland | 3 801 | -4,9 | 8 763 | -8,9 | 1,1 | 2,3 |
| Schweiz | 15 845 | +18,7 | 28 325 | +24,9 | 3,4 | 1,8 |
| Türkei | 6 137 | +29,4 | 12 250 | +30,4 | 1,5 | 2,0 |
| Ukraine | 1 118 | +33,7 | 2 221 | +25,0 | 0,3 | 2,0 |
| sonstige europäische Länder | 5 416 | +32,3 | 9 316 | +17,3 | 1,1 | 1,7 |
| Afrika | 1 922 | +9,7 | 4 135 | +6,6 | 0,5 | 2,2 |
| Republik Südafrika | 462 | -0,4 | 982 | +0,3 | 0,1 | 2,1 |
| sonstige afrikanische Länder | 1 460 | +13,4 | 3 153 | +8,8 | 0,4 | 2,2 |
| Asien | 26 529 | +22,1 | 71 646 | +20,6 | 8,7 | 2,7 |
| Arabische Golfstaaten | 3 078 | +12,0 | 14 030 | -5,2 | 1,7 | 4,6 |
| Volksrepublik China und Hongkong | 11 315 | +13,5 | 24 663 | +15,5 | 3,0 | 2,2 |
| Indien | 2 223 | +54,2 | 7 978 | +42,5 | 1,0 | 3,6 |
| Israel | 1 581 | +35,5 | 4 902 | +90,8 | 0,6 | 3,1 |
| Japan | 2 695 | +33,7 | 6 866 | +42,4 | 0,8 | 2,5 |
| Südkorea | 908 | -7,3 | 1 904 | -10,9 | 0,2 | 2,1 |
| Taiwan | 605 | +33,8 | 1 716 | +61,9 | 0,2 | 2,8 |
| sonstige asiatische Länder | 4 124 | +39,4 | 9 587 | +36,0 | 1,2 | 2,3 |
| Amerika | 19 775 | +18,1 | 39 896 | +15,6 | 4,8 | 2,0 |
| Kanada | 1 544 | -1,7 | 3 503 | +3,6 | 0,4 | 2,3 |
| USA | 15 234 | +14,5 | 29 389 | +12,1 | 3,6 | 1,9 |
| sonstige nordamerikanische Länder | 65 | -45,8 | 233 | -15,3 | - | 3,6 |
| Mittelamerika und Karibik | 790 | +80,4 | 1 463 | +67,6 | 0,2 | 1,9 |
| Brasilien | 1 095 | +58,7 | 2 829 | +32,9 | 0,3 | 2,6 |
| sonstige südamerikanische Länder | 1 047 | +68,3 | 2 479 | +51,8 | 0,3 | 2,4 |
| Australien | 1 021 | +14,2 | 2 018 | -5,5 | 0,2 | 2,0 |
| Neuseeland und Ozeanien | 277 | +53,0 | 492 | +41,4 | 0,1 | 1,8 |
| Ohne Angabe | 31 763 | +14,8 | 62 954 | +11,9 | 7,7 | 2,0 |

Anmerkungen Seite 66

Noch: 3.4 Leistung der Beherbergungsstätten nach Reisegebieten und Herkunftsländern

Januar bis November 2016

| Reisegebiet Herkunftsland (ständiger Wohnsitz) | Ankünfte | | Übernachtungen | | | Mittlere Aufenthalts- dauer ³⁾ |
|---|------------------|--------------------------------|------------------|--------------------------------|----------------------|---|
| | aller Gäste | Verän- derung ¹⁾ | aller Gäste | Verän- derung ¹⁾ | Anteil ²⁾ | |
| Münsterland | 1 556 192 | +2,4 | 3 606 385 | +2,7 | 100 | 2,3 |
| Bundesrepublik Deutschland | 1 393 929 | +2,6 | 3 234 304 | +2,5 | 89,7 | 2,3 |
| Ausland | 162 263 | +0,5 | 372 081 | +4,3 | 10,3 | 2,3 |
| Europa | 138 108 | +0,5 | 317 256 | +5,4 | 85,3 | 2,3 |
| EU-Länder | 120 654 | +0,2 | 278 953 | +4,8 | 75,0 | 2,3 |
| Belgien | 7 616 | +0,6 | 15 315 | +4,5 | 4,1 | 2,0 |
| Bulgarien | 565 | +21,2 | 5 176 | +90,4 | 1,4 | 9,2 |
| Dänemark | 8 266 | -3,0 | 11 730 | -4,3 | 3,2 | 1,4 |
| Estland | 158 | +3,9 | 266 | -7,6 | 0,1 | 1,7 |
| Finnland | 1 095 | -3,9 | 1 689 | -6,1 | 0,5 | 1,5 |
| Frankreich | 7 170 | -3,9 | 11 964 | -2,8 | 3,2 | 1,7 |
| Griechenland | 460 | +15,9 | 1 098 | +3,7 | 0,3 | 2,4 |
| Republik Irland | 434 | -5,4 | 915 | -23,6 | 0,2 | 2,1 |
| Italien | 4 714 | +2,1 | 11 283 | +26,7 | 3,0 | 2,4 |
| Kroatien | 343 | -5,0 | 4 918 | +419,3 | 1,3 | 14,3 |
| Lettland | 216 | -22,0 | 403 | -44,9 | 0,1 | 1,9 |
| Litauen | 341 | -0,6 | 897 | +50,3 | 0,2 | 2,6 |
| Luxemburg | 1 475 | -3,0 | 2 399 | -4,3 | 0,6 | 1,6 |
| Malta | 33 | - | 68 | -2,9 | - | 2,1 |
| Niederlande | 52 294 | -1,4 | 111 488 | -4,9 | 30,0 | 2,1 |
| Österreich | 5 764 | +12,1 | 11 923 | +22,3 | 3,2 | 2,1 |
| Polen | 6 889 | +6,7 | 33 156 | +10,7 | 8,9 | 4,8 |
| Portugal | 655 | +15,7 | 1 595 | +15,7 | 0,4 | 2,4 |
| Rumänien | 964 | +5,2 | 8 218 | +69,0 | 2,2 | 8,5 |
| Schweden | 5 424 | -3,0 | 7 940 | +9,1 | 2,1 | 1,5 |
| Slowakische Republik | 549 | +1,7 | 3 838 | +19,2 | 1,0 | 7,0 |
| Slowenien | 369 | -8,2 | 1 742 | -27,5 | 0,5 | 4,7 |
| Spanien | 3 205 | +13,7 | 6 813 | +22,5 | 1,8 | 2,1 |
| Tschechische Republik | 1 675 | +1,6 | 4 099 | +3,8 | 1,1 | 2,4 |
| Ungarn | 1 011 | +5,8 | 3 680 | -6,4 | 1,0 | 3,6 |
| Vereinigtes Königreich | 8 946 | -1,2 | 16 291 | -1,2 | 4,4 | 1,8 |
| Zypern | 23 | - | 49 | -14,0 | - | 2,1 |
| Island | 96 | +20,0 | 178 | +17,1 | - | 1,9 |
| Norwegen | 2 266 | -14,9 | 3 570 | -8,4 | 1,0 | 1,6 |
| Russland | 2 066 | -14,8 | 5 668 | -13,0 | 1,5 | 2,7 |
| Schweiz | 6 848 | -0,4 | 13 136 | +1,5 | 3,5 | 1,9 |
| Türkei | 1 106 | +9,8 | 2 223 | +7,6 | 0,6 | 2,0 |
| Ukraine | 566 | -3,1 | 1 737 | +11,0 | 0,5 | 3,1 |
| sonstige europäische Länder | 4 506 | +37,5 | 11 791 | +50,9 | 3,2 | 2,6 |
| Afrika | 624 | -6,7 | 1 925 | -8,7 | 0,5 | 3,1 |
| Republik Südafrika | 216 | -3,6 | 647 | -12,1 | 0,2 | 3,0 |
| sonstige afrikanische Länder | 408 | -8,3 | 1 278 | -6,9 | 0,3 | 3,1 |
| Asien | 5 375 | -7,0 | 14 512 | -10,0 | 3,9 | 2,7 |
| Arabische Golfstaaten | 630 | +9,2 | 1 868 | +23,3 | 0,5 | 3,0 |
| Volksrepublik China und Hongkong | 1 791 | +6,6 | 4 945 | +4,8 | 1,3 | 2,8 |
| Indien | 345 | -9,2 | 1 029 | -14,3 | 0,3 | 3,0 |
| Israel | 375 | -19,2 | 869 | -18,3 | 0,2 | 2,3 |
| Japan | 887 | -15,4 | 2 063 | -5,8 | 0,6 | 2,3 |
| Südkorea | 277 | -18,0 | 675 | -26,7 | 0,2 | 2,4 |
| Taiwan | 171 | +14,0 | 356 | +6,6 | 0,1 | 2,1 |
| sonstige asiatische Länder | 899 | -21,3 | 2 707 | -35,2 | 0,7 | 3,0 |
| Amerika | 6 762 | -3,4 | 16 358 | -1,7 | 4,4 | 2,4 |
| Kanada | 607 | -9,0 | 1 391 | -14,8 | 0,4 | 2,3 |
| USA | 5 027 | -3,4 | 11 727 | -4,1 | 3,2 | 2,3 |
| sonstige nordamerikanische Länder | 23 | -11,5 | 93 | +60,3 | - | 4,0 |
| Mittelamerika und Karibik | 185 | -12,7 | 426 | -14,5 | 0,1 | 2,3 |
| Brasilien | 516 | -1,9 | 1 623 | +16,8 | 0,4 | 3,1 |
| sonstige südamerikanische Länder | 404 | +11,3 | 1 098 | +32,4 | 0,3 | 2,7 |
| Australien | 540 | -13,3 | 1 369 | -8,6 | 0,4 | 2,5 |
| Neuseeland und Ozeanien | 146 | -24,7 | 357 | -25,2 | 0,1 | 2,4 |
| Ohne Angabe | 10 708 | +8,7 | 20 304 | +7,2 | 5,5 | 1,9 |

Anmerkungen Seite 66

Noch: 3.4 Leistung der Beherbergungsstätten nach Reisegebieten und Herkunftsländern

Januar bis November 2016

| Reisegebiet Herkunftsland (ständiger Wohnsitz) | Ankünfte | | Übernachtungen | | | Mittlere Aufenthalts- dauer ³⁾ |
|---|------------------|--------------------------------|------------------|--------------------------------|----------------------|---|
| | aller Gäste | Verän- derung ¹⁾ | aller Gäste | Verän- derung ¹⁾ | Anteil ²⁾ | |
| Teutoburger Wald | 1 865 047 | +2,4 | 6 221 702 | +1,2 | 100 | 3,3 |
| Bundesrepublik Deutschland | 1 653 849 | +2,1 | 5 682 458 | +1,1 | 91,3 | 3,4 |
| Ausland | 211 198 | +5,4 | 539 244 | +2,1 | 8,7 | 2,6 |
| Europa | 166 212 | +0,3 | 423 707 | -0,3 | 78,6 | 2,5 |
| EU-Länder | 144 073 | -0,2 | 370 389 | -0,9 | 68,7 | 2,6 |
| Belgien | 8 761 | -5,9 | 15 557 | -12,3 | 2,9 | 1,8 |
| Bulgarien | 674 | +45,3 | 2 135 | +50,9 | 0,4 | 3,2 |
| Dänemark | 6 637 | +2,7 | 13 002 | +1,3 | 2,4 | 2,0 |
| Estland | 290 | -21,0 | 536 | -9,2 | 0,1 | 1,8 |
| Finnland | 1 431 | -10,2 | 2 488 | -27,4 | 0,5 | 1,7 |
| Frankreich | 10 398 | +6,9 | 19 462 | +8,1 | 3,6 | 1,9 |
| Griechenland | 740 | +14,2 | 1 955 | +0,4 | 0,4 | 2,6 |
| Republik Irland | 673 | -22,7 | 1 566 | -36,1 | 0,3 | 2,3 |
| Italien | 6 485 | +2,2 | 13 205 | -7,0 | 2,4 | 2,0 |
| Kroatien | 343 | -4,5 | 1 070 | +31,6 | 0,2 | 3,1 |
| Lettland | 419 | +3,7 | 715 | -12,7 | 0,1 | 1,7 |
| Litauen | 1 235 | +43,9 | 2 532 | +23,5 | 0,5 | 2,1 |
| Luxemburg | 937 | -9,5 | 1 619 | -18,6 | 0,3 | 1,7 |
| Malta | 119 | -4,0 | 229 | -11,6 | - | 1,9 |
| Niederlande | 51 276 | +2,5 | 146 594 | -0,8 | 27,2 | 2,9 |
| Österreich | 8 395 | +2,2 | 18 964 | -2,1 | 3,5 | 2,3 |
| Polen | 11 641 | +2,3 | 34 180 | -2,2 | 6,3 | 2,9 |
| Portugal | 988 | +35,7 | 3 780 | -26,7 | 0,7 | 3,8 |
| Rumänien | 1 929 | -63,3 | 20 376 | +10,8 | 3,8 | 10,6 |
| Schweden | 3 588 | -4,8 | 6 156 | -5,3 | 1,1 | 1,7 |
| Slowakische Republik | 768 | +1,5 | 3 265 | -2,7 | 0,6 | 4,3 |
| Slowenien | 606 | +2,5 | 1 896 | +29,8 | 0,4 | 3,1 |
| Spanien | 4 320 | +15,8 | 10 036 | +18,2 | 1,9 | 2,3 |
| Tschechische Republik | 4 677 | +16,2 | 11 926 | +8,9 | 2,2 | 2,5 |
| Ungarn | 1 603 | +6,3 | 3 961 | -9,7 | 0,7 | 2,5 |
| Vereinigtes Königreich | 15 086 | -4,1 | 33 061 | -3,6 | 6,1 | 2,2 |
| Zypern | 54 | +20,0 | 123 | -35,3 | - | 2,3 |
| Island | 266 | +127,4 | 537 | +144,1 | 0,1 | 2,0 |
| Norwegen | 1 541 | +15,9 | 3 087 | +36,9 | 0,6 | 2,0 |
| Russland | 2 872 | -13,2 | 8 695 | +0,3 | 1,6 | 3,0 |
| Schweiz | 9 097 | +5,6 | 17 657 | +4,0 | 3,3 | 1,9 |
| Türkei | 1 958 | -2,2 | 4 842 | -21,6 | 0,9 | 2,5 |
| Ukraine | 773 | +8,9 | 2 468 | +24,0 | 0,5 | 3,2 |
| sonstige europäische Länder | 5 632 | +5,1 | 16 032 | +6,9 | 3,0 | 2,8 |
| Afrika | 891 | -6,6 | 3 816 | -6,5 | 0,7 | 4,3 |
| Republik Südafrika | 299 | -8,3 | 939 | -5,5 | 0,2 | 3,1 |
| sonstige afrikanische Länder | 592 | -5,7 | 2 877 | -6,8 | 0,5 | 4,9 |
| Asien | 10 013 | +3,4 | 44 547 | -5,6 | 8,3 | 4,4 |
| Arabische Golfstaaten | 943 | -5,7 | 13 706 | -33,4 | 2,5 | 14,5 |
| Volksrepublik China und Hongkong | 3 655 | +7,2 | 12 303 | +27,6 | 2,3 | 3,4 |
| Indien | 906 | -0,5 | 3 169 | -13,4 | 0,6 | 3,5 |
| Israel | 416 | +15,2 | 904 | +19,6 | 0,2 | 2,2 |
| Japan | 1 685 | +4,3 | 4 463 | +8,8 | 0,8 | 2,6 |
| Südkorea | 476 | +42,9 | 1 155 | -1,5 | 0,2 | 2,4 |
| Taiwan | 285 | -8,4 | 655 | -20,7 | 0,1 | 2,3 |
| sonstige asiatische Länder | 1 647 | -5,7 | 8 192 | +27,1 | 1,5 | 5,0 |
| Amerika | 8 882 | +8,8 | 23 671 | +11,4 | 4,4 | 2,7 |
| Kanada | 765 | +2,7 | 1 878 | +2,2 | 0,3 | 2,5 |
| USA | 6 188 | +10,2 | 16 426 | +13,5 | 3,0 | 2,7 |
| sonstige nordamerikanische Länder | 64 | +10,3 | 222 | +36,2 | - | 3,5 |
| Mittelamerika und Karibik | 410 | +3,8 | 1 165 | -7,7 | 0,2 | 2,8 |
| Brasilien | 603 | -19,6 | 1 822 | -10,5 | 0,3 | 3,0 |
| sonstige südamerikanische Länder | 852 | +41,5 | 2 158 | +45,0 | 0,4 | 2,5 |
| Australien | 775 | +3,5 | 1 988 | +2,7 | 0,4 | 2,6 |
| Neuseeland und Ozeanien | 163 | -28,8 | 410 | -15,3 | 0,1 | 2,5 |
| Ohne Angabe | 24 262 | +63,7 | 41 105 | +46,1 | 7,6 | 1,7 |

Anmerkungen Seite 66

Noch: 3.4 Leistung der Beherbergungsstätten nach Reisegebieten und Herkunftsländern

Januar bis November 2016

| Reisegebiet Herkunftsland (ständiger Wohnsitz) | Ankünfte | | Übernachtungen | | | Mittlere Aufenthalts- dauer ³⁾ |
|---|------------------|--------------------------------|------------------|--------------------------------|----------------------|---|
| | aller Gäste | Verän- derung ¹⁾ | aller Gäste | Verän- derung ¹⁾ | Anteil ²⁾ | |
| Sauerland | 1 930 833 | +3,4 | 6 046 313 | +3,1 | 100 | 3,1 |
| Bundesrepublik Deutschland | 1 542 061 | +2,6 | 4 836 560 | +2,1 | 80,0 | 3,1 |
| Ausland | 388 772 | +7,0 | 1 209 753 | +7,0 | 20,0 | 3,1 |
| Europa | 369 474 | +7,1 | 1 163 704 | +7,3 | 96,2 | 3,1 |
| EU-Länder | 357 988 | +7,4 | 1 132 530 | +7,9 | 93,6 | 3,2 |
| Belgien | 38 573 | +10,9 | 121 636 | +14,7 | 10,1 | 3,2 |
| Bulgarien | 755 | +63,8 | 2 824 | +81,4 | 0,2 | 3,7 |
| Dänemark | 5 948 | +9,0 | 18 185 | +12,9 | 1,5 | 3,1 |
| Estland | 103 | -14,9 | 156 | -0,6 | - | 1,5 |
| Finnland | 417 | -2,3 | 832 | -8,6 | 0,1 | 2,0 |
| Frankreich | 5 415 | +16,6 | 11 538 | +14,0 | 1,0 | 2,1 |
| Griechenland | 242 | +32,2 | 625 | -4,1 | 0,1 | 2,6 |
| Republik Irland | 310 | +42,9 | 913 | +85,6 | 0,1 | 2,9 |
| Italien | 3 941 | +10,9 | 10 231 | -3,5 | 0,8 | 2,6 |
| Kroatien | 140 | -4,8 | 324 | -17,3 | - | 2,3 |
| Lettland | 208 | +10,1 | 675 | +3,2 | 0,1 | 3,2 |
| Litauen | 214 | +18,2 | 602 | -0,3 | - | 2,8 |
| Luxemburg | 704 | +8,3 | 1 724 | -4,2 | 0,1 | 2,4 |
| Malta | 34 | -48,5 | 125 | -35,9 | - | 3,7 |
| Niederlande | 272 699 | +6,1 | 877 246 | +6,3 | 72,5 | 3,2 |
| Österreich | 5 293 | +7,3 | 11 331 | -2,2 | 0,9 | 2,1 |
| Polen | 4 943 | +13,6 | 15 206 | +15,2 | 1,3 | 3,1 |
| Portugal | 1 658 | +153,5 | 8 520 | +180,3 | 0,7 | 5,1 |
| Rumänien | 1 641 | -12,6 | 6 887 | +4,4 | 0,6 | 4,2 |
| Schweden | 1 454 | +3,1 | 2 459 | -6,1 | 0,2 | 1,7 |
| Slowakische Republik | 691 | +52,9 | 3 394 | +52,3 | 0,3 | 4,9 |
| Slowenien | 447 | -14,9 | 1 729 | -20,5 | 0,1 | 3,9 |
| Spanien | 1 759 | +6,2 | 3 792 | -12,3 | 0,3 | 2,2 |
| Tschechische Republik | 2 904 | +11,3 | 8 711 | +33,6 | 0,7 | 3,0 |
| Ungarn | 1 036 | +0,8 | 4 252 | +25,6 | 0,4 | 4,1 |
| Vereinigtes Königreich | 6 447 | +7,8 | 17 651 | +3,9 | 1,5 | 2,7 |
| Zypern | 12 | -14,3 | 962 | - | 0,1 | 80,2 |
| Island | 50 | -72,7 | 84 | -69,6 | - | 1,7 |
| Norwegen | 619 | -4,0 | 1 119 | +0,2 | 0,1 | 1,8 |
| Russland | 1 145 | -17,4 | 3 020 | -22,2 | 0,2 | 2,6 |
| Schweiz | 4 557 | +0,4 | 9 769 | -12,9 | 0,8 | 2,1 |
| Türkei | 1 070 | +25,4 | 1 902 | -7,7 | 0,2 | 1,8 |
| Ukraine | 278 | +13,5 | 686 | -15,4 | 0,1 | 2,5 |
| sonstige europäische Länder | 3 767 | +0,9 | 14 594 | -7,0 | 1,2 | 3,9 |
| Afrika | 497 | +28,8 | 1 714 | +16,6 | 0,1 | 3,4 |
| Republik Südafrika | 177 | +51,3 | 506 | +4,1 | - | 2,9 |
| sonstige afrikanische Länder | 320 | +19,0 | 1 208 | +22,8 | 0,1 | 3,8 |
| Asien | 4 576 | -4,3 | 14 024 | -7,5 | 1,2 | 3,1 |
| Arabische Golfstaaten | 507 | +39,3 | 1 145 | -8,4 | 0,1 | 2,3 |
| Volksrepublik China und Hongkong | 1 702 | +1,4 | 4 566 | -9,8 | 0,4 | 2,7 |
| Indien | 496 | -15,5 | 2 875 | +21,0 | 0,2 | 5,8 |
| Israel | 168 | +20,0 | 353 | +26,1 | - | 2,1 |
| Japan | 620 | +0,6 | 1 242 | -9,7 | 0,1 | 2,0 |
| Südkorea | 247 | -64,7 | 605 | -70,6 | 0,1 | 2,4 |
| Taiwan | 150 | -8,0 | 322 | -13,2 | - | 2,1 |
| sonstige asiatische Länder | 686 | +28,2 | 2 916 | +21,9 | 0,2 | 4,3 |
| Amerika | 4 151 | +8,3 | 11 067 | -7,0 | 0,9 | 2,7 |
| Kanada | 573 | -4,3 | 1 784 | -10,7 | 0,1 | 3,1 |
| USA | 2 723 | +12,3 | 6 285 | -6,8 | 0,5 | 2,3 |
| sonstige nordamerikanische Länder | 64 | +93,9 | 374 | +274,0 | - | 5,8 |
| Mittelamerika und Karibik | 307 | -10,8 | 1 243 | -15,4 | 0,1 | 4,0 |
| Brasilien | 307 | +32,3 | 894 | +6,6 | 0,1 | 2,9 |
| sonstige südamerikanische Länder | 177 | -12,4 | 487 | -34,9 | - | 2,8 |
| Australien | 265 | -11,7 | 566 | -29,7 | - | 2,1 |
| Neuseeland und Ozeanien | 50 | -45,7 | 108 | -42,6 | - | 2,2 |
| Ohne Angabe | 9 759 | +11,5 | 18 570 | +13,4 | 1,5 | 1,9 |

Noch: 3.4 Leistung der Beherbergungsstätten nach Reisegebieten und Herkunftsländern

Januar bis November 2016

| Reisegebiet Herkunftsland (ständiger Wohnsitz) | Ankünfte | | Übernachtungen | | | Mittlere Aufenthalts- dauer ³⁾ |
|---|----------------|--------------------------------|----------------|--------------------------------|----------------------|---|
| | aller Gäste | Verän- derung ¹⁾ | aller Gäste | Verän- derung ¹⁾ | Anteil ²⁾ | |
| Siegerland-Wittgenstein | 226 445 | +2,0 | 740 842 | -1,0 | 100 | 3,3 |
| Bundesrepublik Deutschland | 178 993 | +0,6 | 626 594 | -1,9 | 84,6 | 3,5 |
| Ausland | 47 452 | +7,8 | 114 248 | +4,3 | 15,4 | 2,4 |
| Europa | 33 511 | +4,4 | 83 243 | +1,8 | 72,9 | 2,5 |
| EU-Länder | 30 903 | +6,1 | 78 045 | +3,2 | 68,3 | 2,5 |
| Belgien | 1 712 | +9,7 | 3 678 | +14,9 | 3,2 | 2,1 |
| Bulgarien | 61 | +52,5 | 100 | +13,6 | 0,1 | 1,6 |
| Dänemark | 539 | -9,0 | 980 | -14,6 | 0,9 | 1,8 |
| Estland | 225 | x | 432 | x | 0,4 | 1,9 |
| Finnland | 222 | +26,9 | 451 | +16,2 | 0,4 | 2,0 |
| Frankreich | 1 376 | -8,8 | 2 342 | -18,4 | 2,0 | 1,7 |
| Griechenland | 67 | +3,1 | 191 | +21,7 | 0,2 | 2,9 |
| Republik Irland | 70 | -15,7 | 201 | +18,9 | 0,2 | 2,9 |
| Italien | 1 078 | +3,8 | 1 871 | -14,1 | 1,6 | 1,7 |
| Kroatien | 68 | +11,5 | 98 | -3,0 | 0,1 | 1,4 |
| Lettland | 22 | -52,2 | 37 | -60,2 | - | 1,7 |
| Litauen | 91 | +13,8 | 195 | +34,5 | 0,2 | 2,1 |
| Luxemburg | 154 | -12,0 | 305 | -7,0 | 0,3 | 2,0 |
| Malta | 4 | -33,3 | 5 | -70,6 | - | 1,3 |
| Niederlande | 18 803 | +10,5 | 51 896 | +5,5 | 45,4 | 2,8 |
| Österreich | 1 515 | +2,9 | 3 528 | +3,9 | 3,1 | 2,3 |
| Polen | 1 061 | -4,8 | 2 813 | +18,0 | 2,5 | 2,7 |
| Portugal | 73 | -36,5 | 176 | -30,2 | 0,2 | 2,4 |
| Rumänien | 365 | +38,3 | 1 313 | +16,9 | 1,1 | 3,6 |
| Schweden | 371 | -19,9 | 654 | -11,1 | 0,6 | 1,8 |
| Slowakische Republik | 205 | +49,6 | 443 | +34,2 | 0,4 | 2,2 |
| Slowenien | 109 | +28,2 | 190 | +9,8 | 0,2 | 1,7 |
| Spanien | 381 | -4,8 | 774 | -11,4 | 0,7 | 2,0 |
| Tschechische Republik | 640 | +2,6 | 1 273 | -10,1 | 1,1 | 2,0 |
| Ungarn | 221 | -34,2 | 671 | -22,2 | 0,6 | 3,0 |
| Vereinigtes Königreich | 1 464 | -11,6 | 3 408 | -14,5 | 3,0 | 2,3 |
| Zypern | 6 | +100,0 | 20 | +300,0 | - | 3,3 |
| Island | 15 | +50,0 | 21 | +110,0 | - | 1,4 |
| Norwegen | 183 | -20,1 | 447 | -16,9 | 0,4 | 2,4 |
| Russland | 334 | -32,7 | 831 | -39,3 | 0,7 | 2,5 |
| Schweiz | 1 498 | -8,4 | 2 707 | -10,9 | 2,4 | 1,8 |
| Türkei | 287 | +12,5 | 683 | +47,8 | 0,6 | 2,4 |
| Ukraine | 119 | +8,2 | 239 | +8,1 | 0,2 | 2,0 |
| sonstige europäische Länder | 172 | -29,8 | 270 | -51,4 | 0,2 | 1,6 |
| Afrika | 288 | +39,1 | 1 250 | +99,0 | 1,1 | 4,3 |
| Republik Südafrika | 116 | +38,1 | 270 | +35,0 | 0,2 | 2,3 |
| sonstige afrikanische Länder | 172 | +39,8 | 980 | +129,0 | 0,9 | 5,7 |
| Asien | 1 869 | +8,7 | 4 686 | -6,8 | 4,1 | 2,5 |
| Arabische Golfstaaten | 149 | +1,4 | 347 | -17,0 | 0,3 | 2,3 |
| Volksrepublik China und Hongkong | 762 | +32,5 | 1 801 | -2,6 | 1,6 | 2,4 |
| Indien | 209 | +0,5 | 775 | -2,3 | 0,7 | 3,7 |
| Israel | 56 | -1,8 | 122 | -10,9 | 0,1 | 2,2 |
| Japan | 302 | +12,7 | 744 | +9,7 | 0,7 | 2,5 |
| Südkorea | 110 | -21,4 | 288 | +0,7 | 0,3 | 2,6 |
| Taiwan | 32 | -8,6 | 126 | +82,6 | 0,1 | 3,9 |
| sonstige asiatische Länder | 249 | -13,8 | 483 | -39,5 | 0,4 | 1,9 |
| Amerika | 1 491 | -6,6 | 4 777 | +8,3 | 4,2 | 3,2 |
| Kanada | 158 | +36,2 | 397 | +44,4 | 0,3 | 2,5 |
| USA | 1 013 | -17,1 | 3 392 | +3,4 | 3,0 | 3,3 |
| sonstige nordamerikanische Länder | 8 | -52,9 | 17 | -46,9 | - | 2,1 |
| Mittelamerika und Karibik | 98 | +226,7 | 450 | +368,8 | 0,4 | 4,6 |
| Brasilien | 112 | +5,7 | 315 | -38,4 | 0,3 | 2,8 |
| sonstige südamerikanische Länder | 102 | -2,9 | 206 | -3,7 | 0,2 | 2,0 |
| Australien | 82 | -3,5 | 466 | +140,2 | 0,4 | 5,7 |
| Neuseeland und Ozeanien | 19 | +171,4 | 42 | +68,0 | - | 2,2 |
| Ohne Angabe | 10 192 | +23,0 | 19 784 | +13,7 | 17,3 | 1,9 |

Anmerkungen Seite 66

Noch: 3.4 Leistung der Beherbergungsstätten nach Reisegebieten und Herkunftsländern

Januar bis November 2016

| Reisegebiet Herkunftsland (ständiger Wohnsitz) | Ankünfte | | Übernachtungen | | | Mittlere Aufenthalts- dauer ³⁾ |
|---|----------------|--------------------------------|------------------|--------------------------------|----------------------|---|
| | aller Gäste | Verän- derung ¹⁾ | aller Gäste | Verän- derung ¹⁾ | Anteil ²⁾ | |
| Bergisches Land | 580 158 | -1,0 | 1 494 761 | -1,6 | 100 | 2,6 |
| Bundesrepublik Deutschland | 500 888 | -1,1 | 1 322 342 | -1,4 | 88,5 | 2,6 |
| Ausland | 79 270 | -0,6 | 172 419 | -2,6 | 11,5 | 2,2 |
| Europa | 56 607 | -3,8 | 120 517 | -6,2 | 69,9 | 2,1 |
| EU-Länder | 49 558 | -3,5 | 106 477 | -5,9 | 61,8 | 2,1 |
| Belgien | 5 580 | +6,8 | 10 883 | +14,4 | 6,3 | 2,0 |
| Bulgarien | 286 | +1,8 | 1 032 | +0,2 | 0,6 | 3,6 |
| Dänemark | 1 321 | -10,7 | 2 408 | -8,4 | 1,4 | 1,8 |
| Estland | 137 | -3,5 | 270 | -12,3 | 0,2 | 2,0 |
| Finnland | 384 | -22,7 | 624 | -20,7 | 0,4 | 1,6 |
| Frankreich | 4 753 | +9,6 | 8 895 | +13,1 | 5,2 | 1,9 |
| Griechenland | 358 | +4,1 | 783 | -19,6 | 0,5 | 2,2 |
| Republik Irland | 219 | +4,8 | 459 | -17,4 | 0,3 | 2,1 |
| Italien | 3 181 | -21,9 | 6 593 | -25,2 | 3,8 | 2,1 |
| Kroatien | 398 | +33,1 | 2 551 | +10,1 | 1,5 | 6,4 |
| Lettland | 191 | -18,0 | 260 | -53,8 | 0,2 | 1,4 |
| Litauen | 197 | - | 480 | +51,4 | 0,3 | 2,4 |
| Luxemburg | 904 | +18,0 | 3 990 | +22,8 | 2,3 | 4,4 |
| Malta | 18 | -50,0 | 51 | -21,5 | - | 2,8 |
| Niederlande | 12 178 | +0,3 | 23 816 | +4,2 | 13,8 | 2,0 |
| Österreich | 2 644 | -9,0 | 5 535 | -4,3 | 3,2 | 2,1 |
| Polen | 2 856 | -23,2 | 7 216 | -39,9 | 4,2 | 2,5 |
| Portugal | 370 | +17,5 | 710 | -4,8 | 0,4 | 1,9 |
| Rumänien | 521 | +15,5 | 2 494 | +34,0 | 1,4 | 4,8 |
| Schweden | 1 336 | -2,3 | 2 415 | +0,6 | 1,4 | 1,8 |
| Slowakische Republik | 710 | -11,6 | 1 832 | -32,3 | 1,1 | 2,6 |
| Slowenien | 405 | -57,0 | 1 752 | -64,5 | 1,0 | 4,3 |
| Spanien | 1 654 | -12,5 | 3 533 | -10,3 | 2,0 | 2,1 |
| Tschechische Republik | 1 547 | -7,4 | 3 778 | -6,5 | 2,2 | 2,4 |
| Ungarn | 928 | -4,9 | 2 923 | +31,9 | 1,7 | 3,1 |
| Vereinigtes Königreich | 6 454 | +6,9 | 11 097 | +4,4 | 6,4 | 1,7 |
| Zypern | 28 | +12,0 | 97 | +29,3 | 0,1 | 3,5 |
| Island | 29 | +26,1 | 56 | +16,7 | - | 1,9 |
| Norwegen | 385 | -24,1 | 683 | -15,7 | 0,4 | 1,8 |
| Russland | 1 172 | -6,5 | 2 604 | -9,6 | 1,5 | 2,2 |
| Schweiz | 3 618 | -3,3 | 6 442 | -4,8 | 3,7 | 1,8 |
| Türkei | 619 | -28,6 | 1 527 | -23,0 | 0,9 | 2,5 |
| Ukraine | 234 | +3,5 | 539 | -3,4 | 0,3 | 2,3 |
| sonstige europäische Länder | 992 | +14,2 | 2 189 | -3,4 | 1,3 | 2,2 |
| Afrika | 528 | +17,9 | 1 893 | +19,7 | 1,1 | 3,6 |
| Republik Südafrika | 183 | +47,6 | 901 | +71,6 | 0,5 | 4,9 |
| sonstige afrikanische Länder | 345 | +6,5 | 992 | -6,1 | 0,6 | 2,9 |
| Asien | 9 855 | -12,4 | 24 276 | -7,8 | 14,1 | 2,5 |
| Arabische Golfstaaten | 228 | -37,2 | 575 | -33,4 | 0,3 | 2,5 |
| Volksrepublik China und Hongkong | 5 835 | -24,6 | 12 986 | -19,9 | 7,5 | 2,2 |
| Indien | 717 | +1,8 | 3 077 | +12,2 | 1,8 | 4,3 |
| Israel | 306 | +26,4 | 1 136 | +97,2 | 0,7 | 3,7 |
| Japan | 706 | -6,4 | 1 713 | -17,8 | 1,0 | 2,4 |
| Südkorea | 265 | +3,9 | 670 | -17,2 | 0,4 | 2,5 |
| Taiwan | 912 | +132,7 | 1 685 | +159,6 | 1,0 | 1,8 |
| sonstige asiatische Länder | 886 | +9,9 | 2 434 | +1,5 | 1,4 | 2,7 |
| Amerika | 4 612 | +2,8 | 11 069 | -2,3 | 6,4 | 2,4 |
| Kanada | 332 | +24,3 | 759 | +1,5 | 0,4 | 2,3 |
| USA | 2 213 | -14,6 | 5 521 | -16,9 | 3,2 | 2,5 |
| sonstige nordamerikanische Länder | 590 | +189,2 | 1 170 | +110,8 | 0,7 | 2,0 |
| Mittelamerika und Karibik | 275 | -2,5 | 669 | -11,7 | 0,4 | 2,4 |
| Brasilien | 316 | -55,6 | 1 038 | -30,2 | 0,6 | 3,3 |
| sonstige südamerikanische Länder | 886 | +106,5 | 1 912 | +68,8 | 1,1 | 2,2 |
| Australien | 570 | +92,6 | 937 | +3,1 | 0,5 | 1,6 |
| Neuseeland und Ozeanien | 90 | +47,5 | 156 | +2,6 | 0,1 | 1,7 |
| Ohne Angabe | 7 008 | +60,9 | 13 571 | +63,8 | 7,9 | 1,9 |

Anmerkungen Seite 66

Noch: 3.4 Leistung der Beherbergungsstätten nach Reisegebieten und Herkunftsländern

Januar bis November 2016

| Reisegebiet Herkunftsland (ständiger Wohnsitz) | Ankünfte | | Übernachtungen | | | Mittlere Aufenthalts- dauer ³⁾ |
|---|------------------|--------------------------------|------------------|--------------------------------|----------------------|---|
| | aller Gäste | Verän- derung ¹⁾ | aller Gäste | Verän- derung ¹⁾ | Anteil ²⁾ | |
| Bonn und Rhein-Sieg-Kreis | 1 326 701 | +1,8 | 2 671 911 | +1,1 | 100 | 2,0 |
| Bundesrepublik Deutschland | 1 106 856 | +2,5 | 2 184 921 | +2,0 | 81,8 | 2,0 |
| Ausland | 219 845 | -1,1 | 486 990 | -2,9 | 18,2 | 2,2 |
| Europa | 153 978 | +4,8 | 319 332 | +2,0 | 65,6 | 2,1 |
| EU-Länder | 128 959 | +3,9 | 267 019 | +2,2 | 54,8 | 2,1 |
| Belgien | 16 937 | +11,0 | 34 400 | +11,6 | 7,1 | 2,0 |
| Bulgarien | 447 | -38,3 | 1 050 | -39,1 | 0,2 | 2,3 |
| Dänemark | 2 156 | -8,3 | 4 149 | -7,8 | 0,9 | 1,9 |
| Estland | 275 | -3,5 | 707 | +7,3 | 0,1 | 2,6 |
| Finnland | 1 060 | -17,4 | 2 129 | -13,7 | 0,4 | 2,0 |
| Frankreich | 11 228 | +1,2 | 21 534 | -2,2 | 4,4 | 1,9 |
| Griechenland | 1 136 | -7,9 | 2 773 | -7,7 | 0,6 | 2,4 |
| Republik Irland | 1 068 | -3,3 | 2 293 | -0,8 | 0,5 | 2,1 |
| Italien | 8 396 | +3,9 | 16 951 | -3,6 | 3,5 | 2,0 |
| Kroatien | 539 | -4,9 | 1 685 | -16,0 | 0,3 | 3,1 |
| Lettland | 351 | -19,3 | 792 | -26,3 | 0,2 | 2,3 |
| Litauen | 505 | -14,0 | 982 | -44,3 | 0,2 | 1,9 |
| Luxemburg | 3 818 | +21,1 | 6 910 | +31,8 | 1,4 | 1,8 |
| Malta | 97 | -75,8 | 182 | -81,5 | - | 1,9 |
| Niederlande | 27 037 | +9,6 | 51 992 | +11,7 | 10,7 | 1,9 |
| Österreich | 9 749 | +11,4 | 17 631 | +5,3 | 3,6 | 1,8 |
| Polen | 5 607 | -10,2 | 15 431 | -3,3 | 3,2 | 2,8 |
| Portugal | 946 | +37,1 | 2 757 | +11,3 | 0,6 | 2,9 |
| Rumänien | 1 745 | +30,0 | 3 806 | +8,6 | 0,8 | 2,2 |
| Schweden | 2 785 | +3,9 | 5 231 | -1,8 | 1,1 | 1,9 |
| Slowakische Republik | 1 170 | +2,9 | 7 677 | +5,7 | 1,6 | 6,6 |
| Slowenien | 591 | +3,1 | 3 232 | +78,1 | 0,7 | 5,5 |
| Spanien | 5 561 | +2,2 | 11 940 | +3,9 | 2,5 | 2,1 |
| Tschechische Republik | 4 764 | +20,5 | 8 457 | +12,9 | 1,7 | 1,8 |
| Ungarn | 2 230 | +12,2 | 7 196 | +11,8 | 1,5 | 3,2 |
| Vereinigtes Königreich | 18 640 | -6,7 | 34 819 | -11,5 | 7,1 | 1,9 |
| Zypern | 121 | -19,9 | 313 | -55,9 | 0,1 | 2,6 |
| Island | 148 | +34,5 | 244 | -24,7 | 0,1 | 1,6 |
| Norwegen | 1 298 | -3,5 | 2 576 | -10,6 | 0,5 | 2,0 |
| Russland | 3 746 | +11,6 | 10 317 | -4,9 | 2,1 | 2,8 |
| Schweiz | 12 885 | +4,0 | 23 932 | +0,9 | 4,9 | 1,9 |
| Türkei | 1 789 | +10,0 | 4 659 | +9,6 | 1,0 | 2,6 |
| Ukraine | 660 | -24,3 | 1 514 | -29,3 | 0,3 | 2,3 |
| sonstige europäische Länder | 4 493 | +45,1 | 9 071 | +17,5 | 1,9 | 2,0 |
| Afrika | 3 757 | -20,6 | 12 269 | -22,0 | 2,5 | 3,3 |
| Republik Südafrika | 904 | -32,0 | 2 211 | -24,4 | 0,5 | 2,4 |
| sonstige afrikanische Länder | 2 853 | -16,1 | 10 058 | -21,5 | 2,1 | 3,5 |
| Asien | 30 942 | -20,4 | 88 651 | -15,0 | 18,2 | 2,9 |
| Arabische Golfstaaten | 9 734 | -15,7 | 29 018 | -15,5 | 6,0 | 3,0 |
| Volksrepublik China und Hongkong | 8 246 | -19,6 | 21 028 | -3,0 | 4,3 | 2,6 |
| Indien | 1 804 | -31,6 | 6 006 | -13,7 | 1,2 | 3,3 |
| Israel | 1 160 | -8,6 | 3 425 | -12,8 | 0,7 | 3,0 |
| Japan | 2 890 | -35,1 | 7 746 | -32,8 | 1,6 | 2,7 |
| Südkorea | 1 316 | +2,9 | 3 364 | +2,8 | 0,7 | 2,6 |
| Taiwan | 550 | -26,9 | 1 215 | -33,0 | 0,2 | 2,2 |
| sonstige asiatische Länder | 5 242 | -21,6 | 16 849 | -18,6 | 3,5 | 3,2 |
| Amerika | 22 988 | +7,1 | 49 413 | +1,3 | 10,1 | 2,1 |
| Kanada | 2 558 | +25,6 | 5 528 | +10,8 | 1,1 | 2,2 |
| USA | 16 404 | +14,0 | 31 991 | +3,2 | 6,6 | 2,0 |
| sonstige nordamerikanische Länder | 131 | -82,9 | 349 | -77,0 | 0,1 | 2,7 |
| Mittelamerika und Karibik | 782 | -9,2 | 2 016 | -6,9 | 0,4 | 2,6 |
| Brasilien | 1 392 | -14,4 | 3 628 | -7,9 | 0,7 | 2,6 |
| sonstige südamerikanische Länder | 1 721 | -4,0 | 5 901 | +13,7 | 1,2 | 3,4 |
| Australien | 1 639 | +16,8 | 3 938 | +10,8 | 0,8 | 2,4 |
| Neuseeland und Ozeanien | 409 | -22,7 | 758 | -49,4 | 0,2 | 1,9 |
| Ohne Angabe | 6 132 | -27,1 | 12 629 | -12,7 | 2,6 | 2,1 |

Anmerkungen Seite 66

Noch: 3.4 Leistung der Beherbergungsstätten nach Reisegebieten und Herkunftsländern

Januar bis November 2016

| Reisegebiet Herkunftsland (ständiger Wohnsitz) | Ankünfte | | Übernachtungen | | | Mittlere Aufenthalts- dauer ³⁾ |
|---|------------------|--------------------------------|------------------|--------------------------------|----------------------|---|
| | aller Gäste | Verän- derung ¹⁾ | aller Gäste | Verän- derung ¹⁾ | Anteil ²⁾ | |
| Köln und Rhein-Erft-Kreis | 3 497 315 | -1,7 | 6 531 676 | -1,6 | 100 | 1,9 |
| Bundesrepublik Deutschland | 2 461 454 | -1,2 | 4 522 278 | -0,8 | 69,2 | 1,8 |
| Ausland | 1 035 861 | -3,0 | 2 009 398 | -3,3 | 30,8 | 1,9 |
| Europa | 689 928 | -4,7 | 1 312 592 | -4,8 | 65,3 | 1,9 |
| EU-Länder | 578 914 | -4,5 | 1 090 486 | -4,5 | 54,3 | 1,9 |
| Belgien | 62 285 | +2,8 | 98 610 | +4,6 | 4,9 | 1,6 |
| Bulgarien | 2 953 | -10,3 | 7 597 | -2,6 | 0,4 | 2,6 |
| Dänemark | 14 835 | +1,3 | 28 386 | +2,2 | 1,4 | 1,9 |
| Estland | 1 302 | -31,5 | 2 429 | -25,4 | 0,1 | 1,9 |
| Finnland | 5 960 | -12,1 | 12 191 | -15,0 | 0,6 | 2,0 |
| Frankreich | 53 428 | -2,6 | 92 063 | -1,5 | 4,6 | 1,7 |
| Griechenland | 4 943 | -7,1 | 11 388 | -13,0 | 0,6 | 2,3 |
| Republik Irland | 9 725 | +6,2 | 18 833 | +3,5 | 0,9 | 1,9 |
| Italien | 45 900 | -5,6 | 95 403 | -7,5 | 4,7 | 2,1 |
| Kroatien | 2 231 | +9,9 | 4 519 | -14,8 | 0,2 | 2,0 |
| Lettland | 1 564 | -13,2 | 2 829 | -14,2 | 0,1 | 1,8 |
| Litauen | 1 999 | -0,6 | 4 092 | -1,9 | 0,2 | 2,0 |
| Luxemburg | 18 591 | - | 27 719 | +0,7 | 1,4 | 1,5 |
| Malta | 759 | +44,3 | 1 733 | +46,6 | 0,1 | 2,3 |
| Niederlande | 97 585 | -3,6 | 159 003 | -5,2 | 7,9 | 1,6 |
| Österreich | 35 664 | -8,6 | 68 963 | -6,7 | 3,4 | 1,9 |
| Polen | 23 457 | -3,6 | 75 926 | +3,2 | 3,8 | 3,2 |
| Portugal | 5 999 | +11,6 | 12 586 | +2,8 | 0,6 | 2,1 |
| Rumänien | 7 208 | +4,6 | 16 151 | +14,4 | 0,8 | 2,2 |
| Schweden | 13 805 | -2,6 | 26 022 | -2,9 | 1,3 | 1,9 |
| Slowakische Republik | 2 410 | -1,6 | 5 370 | +4,0 | 0,3 | 2,2 |
| Slowenien | 2 039 | +1,4 | 6 553 | +60,5 | 0,3 | 3,2 |
| Spanien | 41 112 | -4,2 | 80 289 | -6,3 | 4,0 | 2,0 |
| Tschechische Republik | 6 631 | -8,9 | 12 959 | -7,9 | 0,6 | 2,0 |
| Ungarn | 6 947 | -4,9 | 14 204 | -15,1 | 0,7 | 2,0 |
| Vereinigtes Königreich | 108 916 | -10,8 | 202 699 | -11,3 | 10,1 | 1,9 |
| Zypern | 666 | -12,1 | 1 969 | -3,1 | 0,1 | 3,0 |
| Island | 1 171 | -19,9 | 2 519 | -18,5 | 0,1 | 2,2 |
| Norwegen | 6 165 | -11,5 | 11 856 | -13,5 | 0,6 | 1,9 |
| Russland | 17 163 | -7,2 | 36 816 | -11,3 | 1,8 | 2,1 |
| Schweiz | 52 117 | -7,8 | 97 788 | -8,0 | 4,9 | 1,9 |
| Türkei | 17 857 | -3,4 | 37 429 | -3,5 | 1,9 | 2,1 |
| Ukraine | 4 443 | +5,1 | 9 444 | +1,7 | 0,5 | 2,1 |
| sonstige europäische Länder | 12 098 | +2,3 | 26 254 | +6,4 | 1,3 | 2,2 |
| Afrika | 13 568 | +14,5 | 35 134 | -14,6 | 1,7 | 2,6 |
| Republik Südafrika | 1 863 | -35,7 | 4 219 | -25,2 | 0,2 | 2,3 |
| sonstige afrikanische Länder | 11 705 | +30,8 | 30 915 | -12,9 | 1,5 | 2,6 |
| Asien | 126 109 | +1,2 | 294 586 | +4,0 | 14,7 | 2,3 |
| Arabische Golfstaaten | 14 585 | +2,4 | 46 702 | +5,3 | 2,3 | 3,2 |
| Volksrepublik China und Hongkong | 43 713 | +4,3 | 91 466 | +9,8 | 4,6 | 2,1 |
| Indien | 9 933 | +23,3 | 26 971 | +3,9 | 1,3 | 2,7 |
| Israel | 5 504 | -16,6 | 13 991 | -6,5 | 0,7 | 2,5 |
| Japan | 18 057 | -7,5 | 36 020 | +3,6 | 1,8 | 2,0 |
| Südkorea | 6 016 | -7,9 | 11 669 | -15,1 | 0,6 | 1,9 |
| Taiwan | 7 594 | +9,8 | 16 362 | +21,2 | 0,8 | 2,2 |
| sonstige asiatische Länder | 20 707 | -0,8 | 51 405 | -2,3 | 2,6 | 2,5 |
| Amerika | 138 705 | -0,8 | 253 399 | -2,7 | 12,6 | 1,8 |
| Kanada | 11 400 | -0,2 | 20 478 | -4,6 | 1,0 | 1,8 |
| USA | 102 714 | -0,2 | 176 536 | -2,5 | 8,8 | 1,7 |
| sonstige nordamerikanische Länder | 1 839 | +37,6 | 3 534 | +28,3 | 0,2 | 1,9 |
| Mittelamerika und Karibik | 4 458 | +4,7 | 10 216 | +1,9 | 0,5 | 2,3 |
| Brasilien | 10 423 | -16,9 | 24 375 | -16,1 | 1,2 | 2,3 |
| sonstige südamerikanische Länder | 7 871 | +7,1 | 18 260 | +13,3 | 0,9 | 2,3 |
| Australien | 9 373 | -9,3 | 19 158 | -6,4 | 1,0 | 2,0 |
| Neuseeland und Ozeanien | 1 826 | -19,0 | 3 743 | -16,7 | 0,2 | 2,0 |
| Ohne Angabe | 56 352 | +1,7 | 90 786 | +1,4 | 4,5 | 1,6 |

Anmerkungen Seite 66

Noch: 3.4 Leistung der Beherbergungsstätten nach Reisegebieten und Herkunftsländern

Januar bis November 2016

| Reisegebiet Herkunftsland (ständiger Wohnsitz) | Ankünfte | | Übernachtungen | | | Mittlere Aufenthalts- dauer ³⁾ |
|---|------------------|--------------------------------|------------------|--------------------------------|----------------------|---|
| | aller Gäste | Verän- derung ¹⁾ | aller Gäste | Verän- derung ¹⁾ | Anteil ²⁾ | |
| Düsseldorf und Kreis Mettmann | 3 007 113 | +2,6 | 5 162 682 | +4,2 | 100 | 1,7 |
| Bundesrepublik Deutschland | 1 947 661 | +1,2 | 3 189 049 | +3,2 | 61,8 | 1,6 |
| Ausland | 1 059 452 | +5,5 | 1 973 633 | +5,7 | 38,2 | 1,9 |
| Europa | 708 623 | +4,5 | 1 247 469 | +5,1 | 63,2 | 1,8 |
| EU-Länder | 579 926 | +5,7 | 1 009 948 | +7,5 | 51,2 | 1,7 |
| Belgien | 40 057 | +5,3 | 62 329 | +9,8 | 3,2 | 1,6 |
| Bulgarien | 2 524 | -17,2 | 5 251 | -15,7 | 0,3 | 2,1 |
| Dänemark | 14 233 | +4,5 | 22 484 | +2,6 | 1,1 | 1,6 |
| Estland | 1 431 | -15,4 | 2 642 | -14,3 | 0,1 | 1,8 |
| Finnland | 9 650 | -4,2 | 17 398 | -3,5 | 0,9 | 1,8 |
| Frankreich | 50 718 | +14,9 | 84 660 | +16,7 | 4,3 | 1,7 |
| Griechenland | 7 150 | -2,6 | 15 233 | -2,0 | 0,8 | 2,1 |
| Republik Irland | 7 985 | -0,7 | 13 973 | -0,8 | 0,7 | 1,7 |
| Italien | 50 113 | +12,5 | 101 338 | +15,5 | 5,1 | 2,0 |
| Kroatien | 1 978 | +22,2 | 3 969 | -13,7 | 0,2 | 2,0 |
| Lettland | 1 405 | -23,7 | 2 743 | -23,6 | 0,1 | 2,0 |
| Litauen | 1 573 | -36,6 | 2 893 | -34,8 | 0,1 | 1,8 |
| Luxemburg | 7 825 | -3,1 | 11 964 | -1,7 | 0,6 | 1,5 |
| Malta | 714 | +8,0 | 1 647 | +8,2 | 0,1 | 2,3 |
| Niederlande | 104 200 | +6,5 | 157 962 | +5,3 | 8,0 | 1,5 |
| Österreich | 40 500 | +9,2 | 69 404 | +11,8 | 3,5 | 1,7 |
| Polen | 22 731 | +20,4 | 50 176 | +18,9 | 2,5 | 2,2 |
| Portugal | 6 543 | +14,7 | 13 564 | +20,6 | 0,7 | 2,1 |
| Rumänien | 7 192 | +10,5 | 15 228 | +5,6 | 0,8 | 2,1 |
| Schweden | 18 169 | +3,2 | 30 117 | +3,2 | 1,5 | 1,7 |
| Slowakische Republik | 2 651 | +0,2 | 5 464 | +3,9 | 0,3 | 2,1 |
| Slowenien | 2 038 | -3,2 | 3 943 | -7,5 | 0,2 | 1,9 |
| Spanien | 48 573 | -2,4 | 86 486 | +2,8 | 4,4 | 1,8 |
| Tschechische Republik | 8 934 | +16,4 | 16 557 | +17,6 | 0,8 | 1,9 |
| Ungarn | 5 730 | +14,0 | 10 580 | +9,8 | 0,5 | 1,8 |
| Vereinigtes Königreich | 114 624 | +2,6 | 200 337 | +6,2 | 10,2 | 1,7 |
| Zypern | 685 | -31,5 | 1 606 | -31,4 | 0,1 | 2,3 |
| Island | 1 098 | +15,9 | 2 269 | +18,1 | 0,1 | 2,1 |
| Norwegen | 7 625 | -9,2 | 13 133 | -10,8 | 0,7 | 1,7 |
| Russland | 31 169 | -18,5 | 64 975 | -22,3 | 3,3 | 2,1 |
| Schweiz | 44 585 | +6,8 | 75 865 | +10,7 | 3,8 | 1,7 |
| Türkei | 24 834 | +9,9 | 45 913 | +8,0 | 2,3 | 1,8 |
| Ukraine | 3 885 | +7,2 | 8 876 | -0,2 | 0,4 | 2,3 |
| sonstige europäische Länder | 15 501 | +13,8 | 26 490 | -0,7 | 1,3 | 1,7 |
| Afrika | 11 064 | -12,3 | 27 301 | -14,8 | 1,4 | 2,5 |
| Republik Südafrika | 2 331 | +11,6 | 5 208 | +17,7 | 0,3 | 2,2 |
| sonstige afrikanische Länder | 8 733 | -17,0 | 22 093 | -20,0 | 1,1 | 2,5 |
| Asien | 173 826 | +9,7 | 380 776 | +4,6 | 19,3 | 2,2 |
| Arabische Golfstaaten | 45 344 | +2,7 | 100 214 | -2,2 | 5,1 | 2,2 |
| Volksrepublik China und Hongkong | 43 648 | +8,7 | 89 852 | +6,1 | 4,6 | 2,1 |
| Indien | 10 166 | +16,7 | 27 182 | +2,8 | 1,4 | 2,7 |
| Israel | 9 395 | +60,0 | 17 198 | +44,6 | 0,9 | 1,8 |
| Japan | 35 889 | +1,6 | 77 902 | +4,9 | 3,9 | 2,2 |
| Südkorea | 5 017 | +10,2 | 10 744 | +3,0 | 0,5 | 2,1 |
| Taiwan | 4 180 | +31,5 | 10 362 | +34,2 | 0,5 | 2,5 |
| sonstige asiatische Länder | 20 187 | +22,2 | 47 322 | +2,7 | 2,4 | 2,3 |
| Amerika | 94 232 | +8,6 | 191 885 | +15,6 | 9,7 | 2,0 |
| Kanada | 6 577 | +2,5 | 13 888 | +12,0 | 0,7 | 2,1 |
| USA | 70 317 | +4,2 | 136 606 | +11,3 | 6,9 | 1,9 |
| sonstige nordamerikanische Länder | 1 033 | +60,2 | 2 467 | +56,3 | 0,1 | 2,4 |
| Mittelamerika und Karibik | 3 608 | +53,0 | 8 052 | +47,6 | 0,4 | 2,2 |
| Brasilien | 5 759 | +12,7 | 12 977 | +2,2 | 0,7 | 2,3 |
| sonstige südamerikanische Länder | 6 938 | +46,8 | 17 895 | +61,1 | 0,9 | 2,6 |
| Australien | 6 120 | +6,9 | 13 052 | +18,4 | 0,7 | 2,1 |
| Neuseeland und Ozeanien | 1 269 | +8,1 | 2 645 | +15,1 | 0,1 | 2,1 |
| Ohne Angabe | 64 318 | +4,1 | 110 505 | +4,8 | 5,6 | 1,7 |

Anmerkungen Seite 66

Noch: 3.4 Leistung der Beherbergungsstätten nach Reisegebieten und Herkunftsländern

Januar bis November 2016

| Reisegebiet Herkunftsland (ständiger Wohnsitz) | Ankünfte | | Übernachtungen | | | Mittlere Aufenthalts- dauer ³⁾ |
|---|------------------|--------------------------------|------------------|--------------------------------|----------------------|---|
| | aller Gäste | Verän- derung ¹⁾ | aller Gäste | Verän- derung ¹⁾ | Anteil ²⁾ | |
| Ruhrgebiet | 3 053 014 | +2,9 | 5 986 500 | +3,3 | 100 | 2,0 |
| Bundesrepublik Deutschland | 2 516 096 | +2,2 | 4 977 893 | +2,7 | 83,2 | 2,0 |
| Ausland | 536 918 | +6,4 | 1 008 607 | +6,5 | 16,8 | 1,9 |
| Europa | 416 890 | +3,1 | 748 870 | +3,5 | 74,2 | 1,8 |
| EU-Länder | 358 759 | +3,7 | 637 035 | +4,5 | 63,2 | 1,8 |
| Belgien | 26 284 | -5,9 | 42 354 | -3,2 | 4,2 | 1,6 |
| Bulgarien | 3 477 | +16,6 | 5 780 | +5,2 | 0,6 | 1,7 |
| Dänemark | 11 791 | +11,1 | 19 413 | +9,9 | 1,9 | 1,6 |
| Estland | 530 | -42,9 | 1 031 | -37,4 | 0,1 | 1,9 |
| Finnland | 3 089 | -0,7 | 5 401 | -6,5 | 0,5 | 1,7 |
| Frankreich | 27 061 | +4,5 | 44 605 | +4,5 | 4,4 | 1,6 |
| Griechenland | 2 654 | +12,0 | 5 932 | +7,3 | 0,6 | 2,2 |
| Republik Irland | 2 984 | +7,8 | 5 552 | +18,3 | 0,6 | 1,9 |
| Italien | 19 317 | +12,6 | 41 530 | +25,3 | 4,1 | 2,1 |
| Kroatien | 1 345 | +32,4 | 2 965 | +36,2 | 0,3 | 2,2 |
| Lettland | 922 | -10,5 | 1 481 | -26,8 | 0,1 | 1,6 |
| Litauen | 1 827 | -21,3 | 3 399 | -15,6 | 0,3 | 1,9 |
| Luxemburg | 5 543 | -5,5 | 8 643 | -5,8 | 0,9 | 1,6 |
| Malta | 297 | +40,1 | 573 | +8,7 | 0,1 | 1,9 |
| Niederlande | 94 568 | +0,9 | 153 855 | -0,6 | 15,3 | 1,6 |
| Österreich | 24 776 | +7,9 | 46 467 | +8,2 | 4,6 | 1,9 |
| Polen | 25 084 | +15,1 | 47 625 | +15,6 | 4,7 | 1,9 |
| Portugal | 3 659 | +92,9 | 8 088 | +114,4 | 0,8 | 2,2 |
| Rumänien | 10 431 | +17,8 | 20 600 | +9,4 | 2,0 | 2,0 |
| Schweden | 10 868 | -14,6 | 17 321 | -11,5 | 1,7 | 1,6 |
| Slowakische Republik | 2 536 | +11,5 | 5 869 | +1,2 | 0,6 | 2,3 |
| Slowenien | 1 549 | +13,7 | 4 256 | +24,5 | 0,4 | 2,7 |
| Spanien | 17 598 | -14,6 | 30 821 | -19,4 | 3,1 | 1,8 |
| Tschechische Republik | 7 183 | +9,1 | 13 013 | +5,3 | 1,3 | 1,8 |
| Ungarn | 5 249 | +4,6 | 11 513 | +4,6 | 1,1 | 2,2 |
| Vereinigtes Königreich | 47 808 | +9,5 | 88 078 | +11,9 | 8,7 | 1,8 |
| Zypern | 329 | +26,1 | 870 | +36,2 | 0,1 | 2,6 |
| Island | 440 | +17,3 | 936 | +24,1 | 0,1 | 2,1 |
| Norwegen | 3 844 | -5,0 | 7 064 | -5,6 | 0,7 | 1,8 |
| Russland | 8 247 | -6,5 | 20 750 | -6,9 | 2,1 | 2,5 |
| Schweiz | 25 213 | +3,2 | 42 544 | +0,5 | 4,2 | 1,7 |
| Türkei | 7 725 | +25,4 | 16 209 | +26,3 | 1,6 | 2,1 |
| Ukraine | 2 914 | +15,1 | 5 501 | +16,5 | 0,5 | 1,9 |
| sonstige europäische Länder | 9 748 | -19,0 | 18 831 | -19,7 | 1,9 | 1,9 |
| Afrika | 4 373 | +1,0 | 10 535 | -2,5 | 1,0 | 2,4 |
| Republik Südafrika | 1 182 | - | 2 888 | +16,3 | 0,3 | 2,4 |
| sonstige afrikanische Länder | 3 191 | +1,3 | 7 647 | -8,1 | 0,8 | 2,4 |
| Asien | 38 649 | +25,4 | 107 411 | +32,2 | 10,6 | 2,8 |
| Arabische Golfstaaten | 4 253 | +24,0 | 14 978 | +11,5 | 1,5 | 3,5 |
| Volksrepublik China und Hongkong | 11 745 | +31,9 | 34 119 | +51,7 | 3,4 | 2,9 |
| Indien | 6 102 | +32,0 | 18 421 | +79,9 | 1,8 | 3,0 |
| Israel | 2 099 | +32,8 | 3 943 | +12,6 | 0,4 | 1,9 |
| Japan | 4 557 | -2,5 | 10 891 | +2,9 | 1,1 | 2,4 |
| Südkorea | 1 940 | +39,8 | 4 673 | +48,5 | 0,5 | 2,4 |
| Taiwan | 1 259 | +40,7 | 3 006 | +49,4 | 0,3 | 2,4 |
| sonstige asiatische Länder | 6 694 | +25,8 | 17 380 | +9,5 | 1,7 | 2,6 |
| Amerika | 30 624 | +4,3 | 64 651 | -4,1 | 6,4 | 2,1 |
| Kanada | 2 227 | -4,4 | 5 313 | -7,2 | 0,5 | 2,4 |
| USA | 22 896 | +8,3 | 47 161 | +11,4 | 4,7 | 2,1 |
| sonstige nordamerikanische Länder | 740 | +79,6 | 1 580 | +148,4 | 0,2 | 2,1 |
| Mittelamerika und Karibik | 891 | -8,0 | 1 945 | -72,6 | 0,2 | 2,2 |
| Brasilien | 1 828 | -24,9 | 4 542 | -39,2 | 0,5 | 2,5 |
| sonstige südamerikanische Länder | 2 042 | -2,2 | 4 110 | -0,3 | 0,4 | 2,0 |
| Australien | 2 369 | +14,2 | 5 038 | +6,7 | 0,5 | 2,1 |
| Neuseeland und Ozeanien | 495 | +3,8 | 1 358 | +23,6 | 0,1 | 2,7 |
| Ohne Angabe | 43 518 | +30,5 | 70 744 | +21,2 | 7,0 | 1,6 |

Anmerkungen Seite 66

Noch: 3.4 Leistung der Beherbergungsstätten nach Reisegebieten und Herkunftsländern

Januar bis November 2016

| Reisegebiet Herkunftsland (ständiger Wohnsitz) | Ankünfte | | Übernachtungen | | | Mittlere Aufenthalts- dauer ³⁾ |
|---|----------------|--------------------------------|----------------|--------------------------------|----------------------|---|
| | aller Gäste | Verän- derung ¹⁾ | aller Gäste | Verän- derung ¹⁾ | Anteil ²⁾ | |
| Bergisches Städtedreieck | 323 892 | +2,6 | 752 382 | +2,0 | 100 | 2,3 |
| Bundesrepublik Deutschland | 253 660 | -2,7 | 621 686 | -0,2 | 82,6 | 2,5 |
| Ausland | 70 232 | +27,6 | 130 696 | +14,1 | 17,4 | 1,9 |
| Europa | 48 854 | +14,4 | 88 615 | +5,2 | 67,8 | 1,8 |
| EU-Länder | 41 815 | +12,6 | 72 970 | +0,2 | 55,8 | 1,7 |
| Belgien | 2 377 | +1,8 | 3 758 | +2,8 | 2,9 | 1,6 |
| Bulgarien | 349 | -5,2 | 1 028 | +36,5 | 0,8 | 2,9 |
| Dänemark | 1 801 | -5,8 | 2 423 | -0,4 | 1,9 | 1,3 |
| Estland | 740 | x | 809 | x | 0,6 | 1,1 |
| Finnland | 734 | +90,2 | 1 041 | +46,2 | 0,8 | 1,4 |
| Frankreich | 4 201 | +0,8 | 7 682 | +17,5 | 5,9 | 1,8 |
| Griechenland | 569 | +19,5 | 922 | -18,6 | 0,7 | 1,6 |
| Republik Irland | 571 | +296,5 | 786 | +122,7 | 0,6 | 1,4 |
| Italien | 2 816 | +10,3 | 6 182 | +18,6 | 4,7 | 2,2 |
| Kroatien | 1 695 | +153,7 | 2 666 | +135,5 | 2,0 | 1,6 |
| Lettland | 408 | +191,4 | 445 | +76,6 | 0,3 | 1,1 |
| Litauen | 384 | +111,0 | 521 | +39,3 | 0,4 | 1,4 |
| Luxemburg | 878 | -36,1 | 1 122 | -46,5 | 0,9 | 1,3 |
| Malta | 579 | x | 593 | x | 0,5 | 1,0 |
| Niederlande | 6 017 | -12,1 | 10 634 | -20,3 | 8,1 | 1,8 |
| Österreich | 2 159 | +7,0 | 4 326 | -7,1 | 3,3 | 2,0 |
| Polen | 2 564 | -8,0 | 5 464 | -22,1 | 4,2 | 2,1 |
| Portugal | 696 | +61,5 | 1 265 | +69,3 | 1,0 | 1,8 |
| Rumänien | 523 | -5,3 | 1 297 | +11,8 | 1,0 | 2,5 |
| Schweden | 1 976 | +3,7 | 2 540 | -2,7 | 1,9 | 1,3 |
| Slowakische Republik | 742 | +51,1 | 1 310 | +15,6 | 1,0 | 1,8 |
| Slowenien | 646 | +233,0 | 753 | +88,3 | 0,6 | 1,2 |
| Spanien | 1 565 | +8,2 | 2 923 | +9,1 | 2,2 | 1,9 |
| Tschechische Republik | 1 399 | +10,9 | 3 149 | +10,0 | 2,4 | 2,3 |
| Ungarn | 1 358 | -3,1 | 2 805 | -52,3 | 2,1 | 2,1 |
| Vereinigtes Königreich | 3 376 | +13,6 | 5 782 | +5,3 | 4,4 | 1,7 |
| Zypern | 692 | x | 744 | x | 0,6 | 1,1 |
| Island | 682 | x | 701 | x | 0,5 | 1,0 |
| Norwegen | 865 | +108,9 | 1 028 | +58,6 | 0,8 | 1,2 |
| Russland | 645 | -23,0 | 1 743 | -17,3 | 1,3 | 2,7 |
| Schweiz | 2 417 | -4,8 | 4 564 | -7,4 | 3,5 | 1,9 |
| Türkei | 896 | +9,8 | 2 089 | +19,9 | 1,6 | 2,3 |
| Ukraine | 410 | +91,6 | 675 | +65,4 | 0,5 | 1,6 |
| sonstige europäische Länder | 1 124 | +59,9 | 4 845 | +218,8 | 3,7 | 4,3 |
| Afrika | 1 208 | +144,5 | 2 040 | +39,6 | 1,6 | 1,7 |
| Republik Südafrika | 470 | x | 569 | +111,5 | 0,4 | 1,2 |
| sonstige afrikanische Länder | 738 | +76,6 | 1 471 | +23,4 | 1,1 | 2,0 |
| Asien | 7 086 | +96,7 | 18 130 | +33,8 | 13,9 | 2,6 |
| Arabische Golfstaaten | 365 | +74,6 | 556 | -13,4 | 0,4 | 1,5 |
| Volksrepublik China und Hongkong | 1 845 | +10,0 | 7 175 | -5,7 | 5,5 | 3,9 |
| Indien | 781 | +100,3 | 3 475 | +113,2 | 2,7 | 4,4 |
| Israel | 608 | +334,3 | 882 | +168,9 | 0,7 | 1,5 |
| Japan | 939 | +124,6 | 1 916 | +60,9 | 1,5 | 2,0 |
| Südkorea | 561 | +162,1 | 780 | +47,7 | 0,6 | 1,4 |
| Taiwan | 790 | x | 968 | +396,4 | 0,7 | 1,2 |
| sonstige asiatische Länder | 1 197 | +148,9 | 2 378 | +67,3 | 1,8 | 2,0 |
| Amerika | 5 553 | +99,2 | 9 861 | +48,9 | 7,5 | 1,8 |
| Kanada | 742 | +288,5 | 1 017 | +133,8 | 0,8 | 1,4 |
| USA | 1 989 | +2,1 | 4 910 | +7,8 | 3,8 | 2,5 |
| sonstige nordamerikanische Länder | 636 | x | 788 | x | 0,6 | 1,2 |
| Mittelamerika und Karibik | 766 | +164,1 | 1 167 | +69,4 | 0,9 | 1,5 |
| Brasilien | 744 | +256,0 | 1 088 | +96,7 | 0,8 | 1,5 |
| sonstige südamerikanische Länder | 676 | +408,3 | 891 | +161,3 | 0,7 | 1,3 |
| Australien | 642 | +245,2 | 1 036 | +146,1 | 0,8 | 1,6 |
| Neuseeland und Ozeanien | 756 | x | 872 | x | 0,7 | 1,2 |
| Ohne Angabe | 6 133 | +17,4 | 10 142 | +24,5 | 7,8 | 1,7 |

Anmerkungen Seite 66

Noch: 3.4 Leistung der Beherbergungsstätten nach Reisegebieten und Herkunftsländern

Januar bis November 2016

| Reisegebiet Herkunftsland (ständiger Wohnsitz) | Ankünfte | | Übernachtungen | | | Mittlere Aufenthalts- dauer ³⁾ |
|---|-------------------|--------------------------------|-------------------|--------------------------------|----------------------|---|
| | aller Gäste | Verän- derung ¹⁾ | aller Gäste | Verän- derung ¹⁾ | Anteil ²⁾ | |
| Nordrhein-Westfalen | 20 482 009 | +1,8 | 46 043 687 | +1,8 | 100 | 2,2 |
| Bundesrepublik Deutschland | 15 959 324 | +1,3 | 36 455 405 | +1,5 | 79,2 | 2,3 |
| Ausland | 4 522 685 | +3,5 | 9 588 282 | +3,0 | 20,8 | 2,1 |
| Europa | 3 357 783 | +2,2 | 7 092 785 | +2,2 | 74,0 | 2,1 |
| EU-Länder | 2 916 318 | +2,5 | 6 211 268 | +2,9 | 64,8 | 2,1 |
| Belgien | 298 740 | +2,8 | 607 463 | +5,7 | 6,3 | 2,0 |
| Bulgarien | 13 833 | - | 36 433 | +10,8 | 0,4 | 2,6 |
| Dänemark | 78 333 | +4,3 | 141 730 | +5,0 | 1,5 | 1,8 |
| Estland | 6 697 | -3,5 | 12 028 | -1,3 | 0,1 | 1,8 |
| Finnland | 28 069 | -4,5 | 51 540 | -8,1 | 0,5 | 1,8 |
| Frankreich | 213 334 | +5,9 | 366 687 | +5,7 | 3,8 | 1,7 |
| Griechenland | 20 675 | +0,4 | 47 048 | -4,2 | 0,5 | 2,3 |
| Republik Irland | 27 307 | +6,1 | 51 018 | +2,9 | 0,5 | 1,9 |
| Italien | 171 761 | +5,5 | 355 276 | +6,8 | 3,7 | 2,1 |
| Kroatien | 10 196 | +27,5 | 27 720 | +7,2 | 0,3 | 2,7 |
| Lettland | 6 321 | -14,6 | 11 398 | -23,0 | 0,1 | 1,8 |
| Litauen | 9 408 | -9,9 | 18 694 | -12,2 | 0,2 | 2,0 |
| Luxemburg | 46 121 | -0,4 | 75 588 | +0,9 | 0,8 | 1,6 |
| Malta | 2 884 | +26,9 | 5 731 | +7,0 | 0,1 | 2,0 |
| Niederlande | 942 746 | +2,9 | 2 257 630 | +2,2 | 23,5 | 2,4 |
| Österreich | 155 716 | +3,6 | 295 191 | +3,0 | 3,1 | 1,9 |
| Polen | 126 410 | +6,7 | 339 911 | +6,6 | 3,5 | 2,7 |
| Portugal | 24 157 | +27,4 | 59 666 | +26,2 | 0,6 | 2,5 |
| Rumänien | 37 417 | +0,3 | 111 188 | +13,1 | 1,2 | 3,0 |
| Schweden | 67 544 | -2,7 | 113 981 | -1,3 | 1,2 | 1,7 |
| Slowakische Republik | 14 813 | +7,5 | 44 588 | +7,9 | 0,5 | 3,0 |
| Slowenien | 10 100 | +1,1 | 29 236 | +3,6 | 0,3 | 2,9 |
| Spanien | 141 767 | -3,7 | 266 925 | -4,2 | 2,8 | 1,9 |
| Tschechische Republik | 46 951 | +10,1 | 99 343 | +10,7 | 1,0 | 2,1 |
| Ungarn | 30 465 | +5,2 | 73 719 | -0,7 | 0,8 | 2,4 |
| Vereinigtes Königreich | 381 573 | -1,6 | 703 457 | -0,8 | 7,3 | 1,8 |
| Zypern | 2 980 | +16,8 | 8 079 | +2,7 | 0,1 | 2,7 |
| Island | 4 334 | +4,0 | 8 093 | -2,4 | 0,1 | 1,9 |
| Norwegen | 28 368 | -4,3 | 50 894 | -4,6 | 0,5 | 1,8 |
| Russland | 75 083 | -12,7 | 170 865 | -15,4 | 1,8 | 2,3 |
| Schweiz | 186 535 | +1,2 | 336 799 | +1,0 | 3,5 | 1,8 |
| Türkei | 66 495 | +8,1 | 135 357 | +6,4 | 1,4 | 2,0 |
| Ukraine | 15 942 | +9,4 | 34 920 | +5,0 | 0,4 | 2,2 |
| sonstige europäische Länder | 64 708 | +6,4 | 144 589 | +0,6 | 1,5 | 2,2 |
| Afrika | 40 091 | +1,3 | 106 485 | -10,9 | 1,1 | 2,7 |
| Republik Südafrika | 8 655 | -6,4 | 20 674 | -0,9 | 0,2 | 2,4 |
| sonstige afrikanische Länder | 31 436 | +3,7 | 85 811 | -13,0 | 0,9 | 2,7 |
| Asien | 454 042 | +5,3 | 1 117 967 | +4,7 | 11,7 | 2,5 |
| Arabische Golfstaaten | 85 417 | +0,6 | 242 846 | -4,2 | 2,5 | 2,8 |
| Volksrepublik China und Hongkong | 138 794 | +4,4 | 315 920 | +9,5 | 3,3 | 2,3 |
| Indien | 34 970 | +17,9 | 106 354 | +16,6 | 1,1 | 3,0 |
| Israel | 22 489 | +20,2 | 51 172 | +18,6 | 0,5 | 2,3 |
| Japan | 72 291 | -2,3 | 156 037 | +1,7 | 1,6 | 2,2 |
| Südkorea | 18 279 | +1,9 | 38 781 | -6,1 | 0,4 | 2,1 |
| Taiwan | 17 206 | +24,0 | 38 586 | +28,9 | 0,4 | 2,2 |
| sonstige asiatische Länder | 64 596 | +9,0 | 168 271 | +1,1 | 1,8 | 2,6 |
| Amerika | 352 135 | +4,8 | 706 382 | +3,9 | 7,4 | 2,0 |
| Kanada | 28 665 | +3,5 | 58 702 | +2,0 | 0,6 | 2,0 |
| USA | 257 793 | +3,6 | 492 068 | +4,2 | 5,1 | 1,9 |
| sonstige nordamerikanische Länder | 5 351 | +42,8 | 11 198 | +39,0 | 0,1 | 2,1 |
| Mittelamerika und Karibik | 12 949 | +21,4 | 29 636 | -4,5 | 0,3 | 2,3 |
| Brasilien | 23 886 | -8,0 | 57 369 | -12,6 | 0,6 | 2,4 |
| sonstige südamerikanische Länder | 23 491 | +22,9 | 57 409 | +27,5 | 0,6 | 2,4 |
| Australien | 24 183 | +2,6 | 51 484 | +3,6 | 0,5 | 2,1 |
| Neuseeland und Ozeanien | 5 769 | +5,5 | 11 519 | -1,6 | 0,1 | 2,0 |
| Ohne Angabe | 288 682 | +16,1 | 501 660 | +13,3 | 5,2 | 1,7 |

Anmerkungen Seite 66

4. Leistung der Campingplätze nach Herkunftsländern

November 2016

| Herkunftsland (ständiger Wohnsitz) | Ankünfte | | Übernachtungen | | | Mittlere Aufenthaltsdauer ³⁾ |
|------------------------------------|---------------|---------------------------|----------------|---------------------------|----------------------|---|
| | aller Gäste | Veränderung ¹⁾ | aller Gäste | Veränderung ¹⁾ | Anteil ²⁾ | |
| Nordrhein-Westfalen | 14 972 | -13,0 | 31 862 | -13,5 | 100 | 2,1 |
| Bundesrepublik Deutschland | 12 350 | -14,5 | 26 536 | -14,5 | 83,3 | 2,1 |
| Ausland | 2 622 | -5,4 | 5 326 | -8,2 | 16,7 | 2,0 |
| Europa | 2 606 | -5,6 | 5 298 | -7,7 | 99,5 | 2,0 |
| EU-Länder | 2 414 | -6,5 | 4 911 | -8,8 | 92,2 | 2,0 |
| Belgien | 729 | -7,1 | 1 514 | +8,7 | 28,4 | 2,1 |
| Bulgarien | 2 | x | 4 | x | 0,1 | 2,0 |
| Dänemark | 12 | +33,3 | 14 | - | 0,3 | 1,2 |
| Estland | - | - | - | - | - | - |
| Finnland | 14 | - | 17 | -29,2 | 0,3 | 1,2 |
| Frankreich | 43 | +87,0 | 58 | +26,1 | 1,1 | 1,3 |
| Griechenland | - | - | - | - | - | - |
| Republik Irland | 7 | -22,2 | 8 | -50,0 | 0,2 | 1,1 |
| Italien | 2 | -50,0 | 5 | -54,5 | 0,1 | 2,5 |
| Kroatien | - | - | - | - | - | - |
| Lettland | - | - | - | - | - | - |
| Litauen | - | - | - | - | - | - |
| Luxemburg | 21 | +5,0 | 47 | +4,4 | 0,9 | 2,2 |
| Malta | - | - | - | - | - | - |
| Niederlande | 1 343 | -6,7 | 2 742 | -16,0 | 51,5 | 2,0 |
| Österreich | 11 | -31,3 | 47 | +123,8 | 0,9 | 4,3 |
| Polen | 9 | -35,7 | 71 | -17,4 | 1,3 | 7,9 |
| Portugal | - | - | - | - | - | - |
| Rumänien | 33 | x | 52 | x | 1,0 | 1,6 |
| Schweden | 84 | +21,7 | 95 | -1,0 | 1,8 | 1,1 |
| Slowakische Republik | - | - | - | - | - | - |
| Slowenien | - | - | - | - | - | - |
| Spanien | 5 | +150,0 | 11 | -8,3 | 0,2 | 2,2 |
| Tschechische Republik | - | - | - | - | - | - |
| Ungarn | 8 | -33,3 | 24 | +33,3 | 0,5 | 3,0 |
| Vereinigtes Königreich | 91 | -43,5 | 202 | -32,7 | 3,8 | 2,2 |
| Zypern | - | - | - | - | - | - |
| Island | - | - | - | - | - | - |
| Norwegen | 10 | -47,4 | 18 | -52,6 | 0,3 | 1,8 |
| Russland | - | - | - | - | - | - |
| Schweiz | 20 | +42,9 | 43 | +152,9 | 0,8 | 2,2 |
| Türkei | - | - | - | - | - | - |
| Ukraine | - | - | - | - | - | - |
| sonstige europäische Länder | 162 | +21,8 | 326 | +27,3 | 6,1 | 2,0 |
| Afrika | - | - | - | - | - | - |
| Republik Südafrika | - | - | - | - | - | - |
| sonstige afrikanische Länder | - | - | - | - | - | - |
| Asien | 11 | +120,0 | 14 | -26,3 | 0,3 | 1,3 |
| Arabische Golfstaaten | - | - | - | - | - | - |
| Volksrepublik China und Hongkong | 6 | +100,0 | 9 | - | 0,2 | 1,5 |
| Indien | - | - | - | - | - | - |
| Israel | - | - | - | - | - | - |
| Japan | - | - | - | - | - | - |
| Südkorea | 5 | x | 5 | x | 0,1 | 1,0 |
| Taiwan | - | - | - | - | - | - |
| sonstige asiatische Länder | - | - | - | - | - | - |
| Amerika | 1 | -75,0 | 10 | +11,1 | 0,2 | 10,0 |
| Kanada | - | - | - | - | - | - |
| USA | 1 | -66,7 | 10 | +25,0 | 0,2 | 10,0 |
| sonstige nordamerikanische Länder | - | - | - | - | - | - |
| Mittelamerika und Karibik | - | - | - | - | - | - |
| Brasilien | - | - | - | - | - | - |
| sonstige südamerikanische Länder | - | - | - | - | - | - |
| Australien | 2 | - | 2 | -93,8 | - | 1,0 |
| Neuseeland und Ozeanien | 2 | x | 2 | x | - | 1,0 |
| Ohne Angabe | - | - | - | - | - | - |

1) Veränderung gegenüber dem Vorjahreszeitraum in % – 2) Bei Übernachtungen von Gästen aus der Bundesrepublik Deutschland und dem Ausland: Anteil an allen Übernachtungen im Bundesgebiet; sonst: Anteil an allen Übernachtungen am Ausland zusammen. – 3) mittlere Aufenthaltsdauer in Tagen = Übernachtungen / Ankünfte

Noch: 4. Leistung der Campingplätze nach Herkunftsländern

Januar – November 2016

| Herkunftsland (ständiger Wohnsitz) | Ankünfte | | Übernachtungen | | | Mittlere Aufenthaltsdauer ³⁾ |
|------------------------------------|----------------|---------------------------|------------------|---------------------------|----------------------|---|
| | aller Gäste | Veränderung ¹⁾ | aller Gäste | Veränderung ¹⁾ | Anteil ²⁾ | |
| Nordrhein-Westfalen | 600 605 | -5,3 | 1 624 706 | -0,6 | 100 | 2,7 |
| Bundesrepublik Deutschland | 487 546 | -5,7 | 1 320 823 | -0,7 | 81,3 | 2,7 |
| Ausland | 113 059 | -3,7 | 303 883 | -0,4 | 18,7 | 2,7 |
| Europa | 112 064 | -3,8 | 301 986 | -0,5 | 99,4 | 2,7 |
| EU-Länder | 103 683 | -4,3 | 284 103 | -1,1 | 93,5 | 2,7 |
| Belgien | 12 386 | -8,2 | 26 576 | -6,4 | 8,7 | 2,1 |
| Bulgarien | 27 | +12,5 | 73 | +49,0 | - | 2,7 |
| Dänemark | 2 883 | +3,8 | 6 637 | +9,4 | 2,2 | 2,3 |
| Estland | 37 | - | 81 | -47,4 | - | 2,2 |
| Finnland | 440 | +1,1 | 654 | -12,6 | 0,2 | 1,5 |
| Frankreich | 2 833 | +9,0 | 6 054 | +23,1 | 2,0 | 2,1 |
| Griechenland | 30 | -3,2 | 62 | -26,2 | - | 2,1 |
| Republik Irland | 366 | +95,7 | 1 291 | +118,1 | 0,4 | 3,5 |
| Italien | 1 331 | -32,2 | 2 357 | -23,7 | 0,8 | 1,8 |
| Kroatien | 17 | -19,0 | 179 | -49,3 | 0,1 | 10,5 |
| Lettland | 18 | -40,0 | 30 | -77,4 | - | 1,7 |
| Litauen | 52 | -28,8 | 81 | -64,6 | - | 1,6 |
| Luxemburg | 546 | +17,9 | 1 456 | +15,3 | 0,5 | 2,7 |
| Malta | 8 | +100,0 | 18 | +20,0 | - | 2,3 |
| Niederlande | 71 725 | -2,8 | 210 117 | -2,9 | 69,1 | 2,9 |
| Österreich | 991 | -23,2 | 2 614 | +4,8 | 0,9 | 2,6 |
| Polen | 341 | -22,7 | 1 721 | +17,5 | 0,6 | 5,0 |
| Portugal | 49 | -70,1 | 108 | -73,2 | - | 2,2 |
| Rumänien | 87 | +102,3 | 1 104 | x | 0,4 | 12,7 |
| Schweden | 2 920 | +0,7 | 5 133 | +15,2 | 1,7 | 1,8 |
| Slowakische Republik | 21 | -52,3 | 45 | -65,9 | - | 2,1 |
| Slowenien | 44 | -35,3 | 60 | -46,9 | - | 1,4 |
| Spanien | 671 | -31,6 | 1 595 | -14,7 | 0,5 | 2,4 |
| Tschechische Republik | 114 | -32,9 | 207 | -31,5 | 0,1 | 1,8 |
| Ungarn | 114 | -2,6 | 328 | +77,3 | 0,1 | 2,9 |
| Vereinigtes Königreich | 5 628 | -9,9 | 15 514 | +18,6 | 5,1 | 2,8 |
| Zypern | 4 | x | 8 | x | - | 2,0 |
| Island | 34 | -33,3 | 76 | -10,6 | - | 2,2 |
| Norwegen | 1 315 | -27,4 | 2 419 | -13,0 | 0,8 | 1,8 |
| Russland | 50 | -29,6 | 67 | -45,1 | - | 1,3 |
| Schweiz | 2 912 | -1,4 | 6 706 | -2,9 | 2,2 | 2,3 |
| Türkei | 23 | -42,5 | 131 | +178,7 | - | 5,7 |
| Ukraine | 36 | -23,4 | 98 | +8,9 | - | 2,7 |
| sonstige europäische Länder | 4 011 | +29,3 | 8 386 | +32,8 | 2,8 | 2,1 |
| Afrika | 25 | +4,2 | 36 | +24,1 | - | 1,4 |
| Republik Südafrika | 19 | +90,0 | 30 | +200,0 | - | 1,6 |
| sonstige afrikanische Länder | 6 | -57,1 | 6 | -68,4 | - | 1,0 |
| Asien | 303 | +28,4 | 405 | +21,6 | 0,1 | 1,3 |
| Arabische Golfstaaten | 14 | x | 26 | x | - | 1,9 |
| Volksrepublik China und Hongkong | 61 | +69,4 | 84 | +100,0 | - | 1,4 |
| Indien | 3 | +200,0 | 3 | +200,0 | - | 1,0 |
| Israel | 66 | -35,9 | 77 | -50,0 | - | 1,2 |
| Japan | 6 | -14,3 | 7 | -50,0 | - | 1,2 |
| Südkorea | 115 | +57,5 | 156 | +57,6 | 0,1 | 1,4 |
| Taiwan | 1 | -83,3 | 1 | -83,3 | - | 1,0 |
| sonstige asiatische Länder | 37 | +270,0 | 51 | +200,0 | - | 1,4 |
| Amerika | 337 | -18,2 | 626 | +0,2 | 0,2 | 1,9 |
| Kanada | 90 | -18,9 | 115 | -19,0 | - | 1,3 |
| USA | 175 | -5,9 | 391 | +27,4 | 0,1 | 2,2 |
| sonstige nordamerikanische Länder | 2 | x | 2 | x | - | 1,0 |
| Mittelamerika und Karibik | 7 | -84,4 | 13 | -85,4 | - | 1,9 |
| Brasilien | 23 | -32,4 | 27 | -40,0 | - | 1,2 |
| sonstige südamerikanische Länder | 40 | +11,1 | 78 | +85,7 | - | 2,0 |
| Australien | 201 | -15,2 | 375 | -20,9 | 0,1 | 1,9 |
| Neuseeland und Ozeanien | 36 | -20,0 | 45 | -42,3 | - | 1,3 |
| Ohne Angabe | 93 | +34,8 | 410 | +182,8 | 0,1 | 4,4 |

Anmerkungen Seite 79

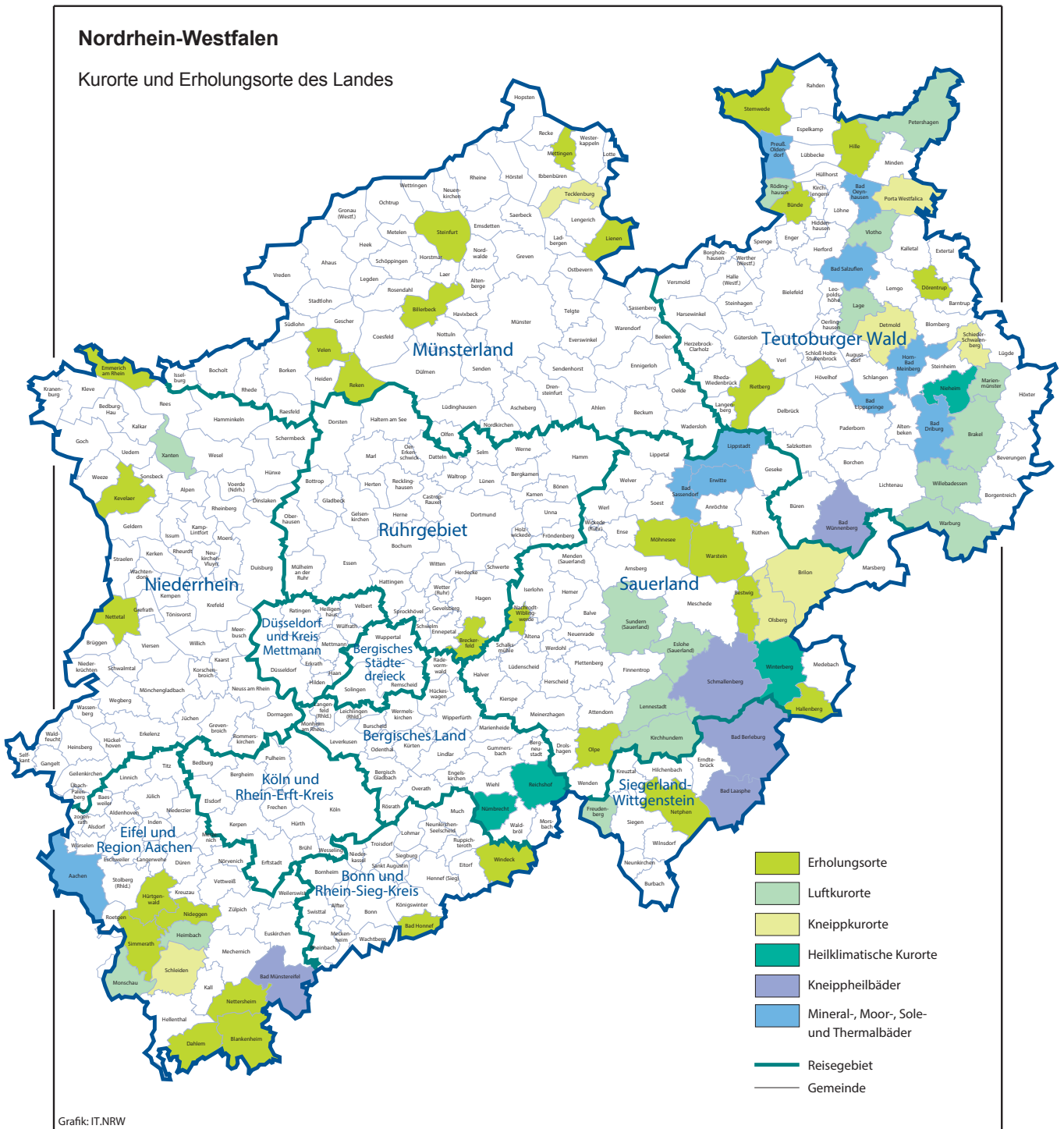


Reisegebiete in Nordrhein-Westfalen

| Amtliche Schlüssel-Nummer | Verwaltungsbezirk | Amtliche Schlüssel-Nummer | Verwaltungsbezirk |
|--------------------------------|------------------------------|--------------------------------------|----------------------------------|
| Eifel und Region Aachen | | Bergisches Land | |
| 334 000 | Städteregion Aachen | 316 000 | Leverkusen, krfr. Stadt |
| 358 000 | Kreis Düren | 374 000 | Oberbergischer Kreis |
| 366 000 | Kreis Euskirchen | 378 000 | Rhein.-Berg. Kreis |
| Niederrhein | | Bergisches Städtedreieck | |
| 112 000 | Duisburg, krfr. Stadt | 120 000 | Remscheid, krfr. Stadt |
| 114 000 | Krefeld, krfr. Stadt | 122 000 | Solingen, krfr. Stadt |
| 116 000 | Mönchengladbach, krfr. Stadt | 124 000 | Wuppertal, krfr. Stadt |
| 154 000 | Kreis Kleve | | |
| 162 000 | Rhein-Kreis Neuss | | |
| 166 000 | Kreis Viersen | | |
| 170 000 | Kreis Wesel | | |
| 370 000 | Kreis Heinsberg | | |
| Münsterland | | Bonn und Rhein-Sieg-Kreis | |
| 515 000 | Münster, krfr. Stadt | 314 000 | Bonn, krfr. Stadt |
| 554 000 | Kreis Borken | 382 000 | Rhein-Sieg-Kreis |
| 558 000 | Kreis Coesfeld | | |
| 566 000 | Kreis Steinfurt | | |
| 570 000 | Kreis Warendorf | | |
| Teutoburger Wald | | Köln und Rhein-Erft-Kreis | |
| 711 000 | Bielefeld, krfr. Stadt | 315 000 | Köln, krfr. Stadt |
| 754 000 | Kreis Gütersloh | 362 000 | Rhein-Erft-Kreis |
| 758 000 | Kreis Herford | | |
| 762 000 | Kreis Höxter | | |
| 766 000 | Kreis Lippe | | |
| 770 000 | Kreis Minden-Lübbecke | | |
| 774 000 | Kreis Paderborn | | |
| Sauerland | | Düsseldorf und Kreis Mettmann | |
| 958 000 | Hochsauerland Kreis | 111 000 | Düsseldorf, krfr. Stadt |
| 962 000 | Märkischer Kreis | 158 000 | Kreis Mettmann |
| 966 000 | Kreis Olpe | | |
| 974 000 | Kreis Soest | | |
| Siegerland-Wittgenstein | | Ruhrgebiet | |
| 970 000 | Kreis Siegen-Wittgenstein | 113 000 | Essen, krfr. Stadt |
| | | 117 000 | Mülheim an der Ruhr, krfr. Stadt |
| | | 119 000 | Oberhausen, krfr. Stadt |
| | | 512 000 | Bottrop, krfr. Stadt |
| | | 513 000 | Gelsenkirchen, krfr. Stadt |
| | | 562 000 | Kreis Recklinghausen |
| | | 911 000 | Bochum, krfr. Stadt |
| | | 913 000 | Dortmund, krfr. Stadt |
| | | 914 000 | Hagen, krfr. Stadt |
| | | 915 000 | Hamm, krfr. Stadt |
| | | 916 000 | Herne, krfr. Stadt |
| | | 954 000 | Ennepe-Ruhr-Kreis |
| | | 978 000 | Kreis Unna |

Nordrhein-Westfalen

Kurorte und Erholungsorte des Landes



Grafik: IT.NRW

Kurorte und Erholungsorte in Nordrhein-Westfalen

| Amtliche Schlüssel-Nummer | Gemeinde | Amtliche Schlüssel-Nummer | Gemeinde |
|--|------------------------------|---------------------------|----------------------------|
| Mineral-, Moor-, Sole- und Thermalbäder | | noch: Luftkurort | |
| 334 002 | Aachen, Stadt | 966 016 | Kirchhundem |
| 762 004 | Bad Driburg, Stadt | 766 040 | Lage, Stadt |
| 774 008 | Bad Lippspringe, Stadt | 966 020 | Lennestadt, Stadt |
| 770 004 | Bad Oeynhausen, Stadt | 762 024 | Marienmünster, Stadt |
| 766 008 | Bad Salzuflen, Stadt | 334 020 | Monschau, Stadt |
| 974 008 | Bad Sassendorf | 770 028 | Petershagen, Stadt |
| 974 016 | Erwitte, Stadt | 758 028 | Rödinghausen |
| 766 032 | Horn-Bad Meinberg, Stadt | 958 044 | Sundern (Sauerland), Stadt |
| 974 028 | Lippstadt, Stadt | 758 036 | Vlotho, Stadt |
| 770 036 | Preußisch-Oldendorf, Stadt | 762 036 | Warburg, Stadt |
| | | 762 040 | Willebadessen, Stadt |
| | | 170 052 | Xanten, Stadt |
| Heilklimatischer Kurort | | Erholungsort | |
| 762 028 | Nieheim, Stadt | 382 008 | Bad Honnef, Stadt |
| 374 032 | Nümbrecht | 958 008 | Bestwig |
| 374 040 | Reichshof | 558 008 | Billerbeck, Stadt |
| 958 048 | Winterberg, Stadt | 366 008 | Blankenheim |
| | | 954 004 | Breckerfeld, Stadt |
| | | 758 004 | Bünde, Stadt |
| | | 366 012 | Dahlem |
| | | 766 024 | Dörentrup |
| | | 154 008 | Emmerich am Rhein, Stadt |
| | | 958 020 | Hallenberg, Stadt |
| | | 770 012 | Hille |
| | | 358 016 | Hürtgenwald |
| | | 154 032 | Kevelaer, Stadt |
| | | 566 044 | Lienen |
| | | 566 056 | Mettingen |
| | | 974 032 | Möhnesee |
| | | 962 044 | Nachrodt-Wiblingwerde |
| | | 970 032 | Netphen, Stadt |
| | | 366 032 | Nettersheim |
| | | 166 016 | Nettetal, Stadt |
| | | 358 044 | Nideggen, Stadt |
| | | 966 024 | Olpe, Stadt |
| | | 554 044 | Reken |
| | | 754 032 | Rietberg, Stadt |
| | | 334 028 | Simmerath |
| | | 566 084 | Steinfurt, Stadt |
| | | 770 044 | Stemwede |
| | | 554 064 | Velen, Stadt |
| | | 974 044 | Warstein, Stadt |
| | | 382 076 | Windeck |
| | | | |
| Kneippkurort | | | |
| 958 012 | Brilon, Stadt | | |
| 766 020 | Detmold, Stadt | | |
| 958 036 | Olsberg, Stadt | | |
| 770 032 | Porta Westfalica, Stadt | | |
| 766 060 | Schieder-Schwalenberg, Stadt | | |
| 366 036 | Schleiden, Stadt | | |
| 566 088 | Tecklenburg, Stadt | | |
| Kneippheilbad | | | |
| 970 004 | Bad Berleburg, Stadt | | |
| 970 028 | Bad Laasphe, Stadt | | |
| 366 004 | Bad Münstereifel, Stadt | | |
| 774 040 | Bad Wünnenberg, Stadt | | |
| 958 040 | Schmallenberg, Stadt | | |
| Luftkurort | | | |
| 762 016 | Brakel, Stadt | | |
| 958 016 | Eslohe (Sauerland) | | |
| 970 016 | Freudenberg, Stadt | | |
| 358 012 | Heimbach, Stadt | | |

Stand: Januar 2015

Veröffentlichungen aus den Fachbereichen Handel und Verkehr

Entwicklung von Umsatz und Beschäftigung in nordrhein-westfälischen Unternehmen des Einzelhandels, des Kraftfahrzeughandels, des Großhandels und des Gastgewerbes

Inhalt: Jedes der vier monatlich erscheinenden Hefte enthält die vorläufigen Ergebnisse der Umsatzentwicklung und der Entwicklung der Beschäftigtenzahlen als Messzahlen auf der Basis des Jahres 2010 und als prozentuale Abweichung zum Vormonat und zum Vorjahresmonat. Die Ergebnisse werden in einigen Eckzahlen für die wichtigsten Wirtschaftszweige dargestellt.

| | |
|---|-----------------|
| Einzelhandel: | Bestell-Nr. G11 |
| Großhandel: | Bestell-Nr. G12 |
| Kraftfahrzeughandel (inkl. Instandhaltung und Reparatur): | Bestell-Nr. G15 |
| Gastgewerbe: | Bestell-Nr. G43 |

Fachliche Auskünfte zu diesen Veröffentlichungen erteilen Ihnen gerne Dirk Kamps und Sabine Schmidt unter Telefon-Nr. 0211 9449-3827 bzw. 0211 9449-3826.

Gäste und Übernachtungen im Reiseverkehr Nordrhein-Westfalens

Inhalt: Das Heft enthält vorläufige Ergebnisse von Ankünften, Übernachtungen und Aufenthaltsdauer der Gäste in nordrhein-westfälischen Beherbergungsstätten sowie die Zahl der Beherbergungsstätten, Gästebetten und die prozentuale Kapazitätsauslastung gegliedert nach Bade-, Kur-, Erholungsorten und sonstigen Gemeinden, nach Betriebsarten, Regionaleinheiten, Reisegebieten und nach Herkunftsländern. Dargestellt wird die Anzahl, die prozentuale Veränderung gegenüber dem Vorjahresmonat sowie die durchschnittliche Aufenthaltsdauer in Tagen.

Bestell-Nr. G41

Fachliche Auskünfte zu diesen Veröffentlichungen erteilen Ihnen gerne Markus Sesterhenn und Ursula Kuroczik unter Telefon-Nr. 0211 9449-3816 bzw. 0211 9449-3817.

Straßenverkehrsunfälle in Nordrhein-Westfalen

Inhalt: Der Monatsbericht enthält Ergebnisse von Straßenverkehrsunfällen und dabei Verunglückten in Nordrhein-Westfalen nach Unfallkategorien, nach Straßen-, Unfallarten, Unfalltypen, nach Tagesdatum, Ortslage, Art der Verkehrsbeteiligung, Unfallursachen und nach Fehlverhalten der Fahrzeugführer sowie die Anzahl der Verunglückten nach der Schwere der Verletzung, Altersgruppen und Geschlecht. Dargestellt werden die monatlichen und die kumulierten Zahlen, die Vorjahresergebnisse und die prozentuale Veränderung gegenüber den Vorjahreszeiträumen. Auf Gemeindeebene sind Ergebnisse nach Ortslage und Unfallkategorien enthalten.

Bestell-Nr. H12

Straßenverkehrsunfälle in Nordrhein-Westfalen

Inhalt: Der Bericht enthält Ergebnisse von Straßenverkehrsunfällen und dabei Verunglückten in Nordrhein-Westfalen nach Unfallkategorien, nach Straßen-, Unfallarten, Unfalltypen, nach Tagesdatum, Ortslage, Art der Verkehrsbeteiligung, Unfallursachen und nach Fehlverhalten der Fahrzeugführer sowie die Anzahl der Verunglückten nach der Schwere der Verletzung, Altersgruppen und Geschlecht. Dargestellt werden die Jahreswerte, die Vorjahresergebnisse und die prozentuale Veränderung gegenüber den Vorjahreszeiträumen. Auf Gemeindeebene sind Ergebnisse nach Ortslage und Unfallkategorien enthalten. Zahlreiche Grafiken und eine Farbkarte runden den Bericht ab.

Bestell-Nr. H13

Fachliche Auskünfte zu diesen Veröffentlichungen erteilen Ihnen gerne Petra Focks und Jörg Möller unter Telefon-Nr. 0211 9449-3820 bzw. 0211 9449-3821.

Binnenschifffahrt in Nordrhein-Westfalen

Inhalt: Der Monatsbericht enthält die Entwicklung des Güterverkehrs auf den nordrhein-westfälischen Binnenwasserstraßen nach Verkehrsbeziehungen und Güterabteilungen. Dargestellt werden die monatlichen Gütermengen in Tonnen bzw. der Containerumschlag für Nordrhein-Westfalen, die Mengen des Vormonats und des Vorjahresmonats sowie die kumulierten Jahregütermengen im Vergleich zum Vorjahreszeitraum mit der prozentualen Veränderung.

Bestell-Nr. H21

Fachliche Auskünfte zu dieser Veröffentlichungen erteilen Ihnen gerne Dirk Kamps und Sabine Schmidt unter Telefon-Nr. 0211 9449-3827 bzw. 0211 9449-3826.