



Stein- und Erden...	2	x			1200	Tabakerzeugnisse (ohne Abfälle)...		5	x
Bergbau...					1299	Veredlung von Erzeugnissen dieser Güter-			
Erden...					13	Textilien...	237		x
Bergbau...	2	x			1310	Textile Spinnstoffe und Garne...	kg	10	17 099 206
Erden...					1320	Gewebe...	kg	43	69 407 753
	<b>962</b>	<b>x</b>	<b>24 479 717</b>	<b>22</b>	1330	Textilveredlung...		48	x
	92	x	4 232 700	32	1391	Gewirke und Gestricke...		12	x
	22	x	196 962	7	1392	Konfektionierte Textilwaren (ohne Bekleidung)...		70	x
	157	x	4 410 627	31	1393	Teppiche und textile Fußbodenbeläge,			
kg	10		9 609 047	5	1394	auch konfektionierte...	kg	14	36 845 082
	6	x	148 319	14	1395	Seilerwaren...	kg	4	3 029 310
Erzeugnisse...					1396	Vliesstoffe (auch getränkt, bestrichen, überzogen			
Erden...	12	x	495 480	25	1397	oder mit Lagen versehen) und Erzeugnisse			
Erden...	42	x	1 211 722	36	1398	daraus (ohne Bekleidung)...	kg	12	49 308 780
					1399	Technische Textilien...		65	x
t	11		2 885 581	30	14	Sonstige Textilwaren, a. n. g. ....		5	x
t	4		97 467	16	141	Bekleidung...	<b>49</b>		<b>x</b>
Erzeiseis)	27	x	1 342 737	8	1411	Bekleidung aus Leder oder rekonstituiertem			
	4		85 542 600	10	1412	Leder (einschl. Mänteln) (ohne Bekleidungs-			
	26	x	577 201	19	1413	zubehör, Schuhe und Kopfbedeckungen) ....	St	11	1 075 085
	13	x	460 971	42	1414	Arbeits- und Berufsbekleidung...			
kg	508	x	3 186 592	26	1415	Sonstige Oberbekleidung (ohne Arbeits-	St	19	5 795 500
t	2				1416	und Berufsbekleidung)...		11	x
t	7			30	1417	Wäsche...		12	x
kg	41		605 557 331	26	1418	Bekleidung und Bekleidungszubehör, a. n. g. ....			
kg	11		124 048 886	17	1419	Pelzwaren...			
kg	24	x	474 688	18	1420	Strumpfwaren...		4	x
	24	x	465 843		1421	Bekleidung a. n. g., aus Gewirken oder Gestricken	St	4	
Veredlungen,					1422	Veredlung von Erzeugnissen dieser Güterab-			
n oder zum					1423	teilung (ohne Bekleidung aus textilen Stoffen) ..		2	x
in einem Inhalt					13	Leder und Lederwaren...	<b>33</b>		<b>x</b>
kg	2			17	1511	Leder und Lederfaserstoff; zugerichtete		4	x
	61	x	786 590	12	1512	und gefärbte Felle...		16	x
	29	x	453 031		1520	Lederwaren (ohne Lederbekleidung und Schuhe) .		13	x
Erzeugnisse					1599	Schuhe...			
Erzeugnisse						Veredlung von Erzeugnissen dieser Güter-			
Erzeugnisse						abteilung			

## Statistische Berichte

Verarbeitendes Gewerbe sowie Bergbau und Gewinnung  
 von Steinen und Erden in Nordrhein-Westfalen

Juni 2015



# **Verarbeitendes Gewerbe sowie Bergbau und Gewinnung von Steinen und Erden in Nordrhein-Westfalen**

**Juni 2015**

**Bestell-Nr. E133 2015 06  
(Kennziffer E I – m 6/15)**

Herausgegeben von  
Information und Technik Nordrhein-Westfalen, Geschäftsbereich Statistik  
Mauerstraße 51, 40476 Düsseldorf • Postfach 10 11 05, 40002 Düsseldorf  
Telefon 0211 9449-01 • Telefax 0211 9449-8000  
Internet: <http://www.it.nrw.de>  
E-Mail: [poststelle@it.nrw.de](mailto:poststelle@it.nrw.de)

Erschienen im September 2015

Alle Statistischen Berichte finden Sie als PDF-Datei zum kostenlosen  
Download in unserer Internet-Rubrik „Publikationen“.  
© Information und Technik NRW, Düsseldorf, 2015  
Auszugsweise Vervielfältigung und Verbreitung mit Quellenangabe gestattet.

# Inhalt

	Seite
<b>Vorbemerkungen</b> .....	4
<b>Erläuterungen</b> .....	4
<b>Methodische Hinweise</b> .....	5
<b>Definitionen</b> .....	5
<b>Systematiken</b> .....	6
<b>Veröffentlichungen</b> .....	6
<b>Hinweise</b> .....	7
<b>Klassifikation der Wirtschaftszweige</b> .....	8
 <b>Tabellenteil</b>	
1. Übersicht über die wirtschaftliche Entwicklung in Nordrhein-Westfalen 2003 – 2015 .....	18
Grafiken <i>Auftragseingangsinde</i> x .....	19
2. Auftragseingangsinde	22
Grafiken <i>Produktionsinde</i> x .....	28
3. Produktionsinde	31
4. Betriebe, Beschäftigte, geleistete Arbeitsstunden, Entgelte und Umsatz in Nordrhein-Westfalen nach Wirtschaftszweigen .....	32
5. Umsatz in Nordrhein-Westfalen nach Wirtschaftszweigen .....	35
6. Betriebe, Beschäftigte, geleistete Arbeitsstunden, Entgelte und Umsatz des Verarbeitenden Gewerbes sowie des Bergbaus und der Gewinnung von Steinen und Erden nach kreisfreien Städten und Kreisen .....	38
7. Betriebe, Beschäftigte und Umsatz in Nordrhein-Westfalen nach fachlichen Betriebsteilen .....	40

## Vorbemerkungen

Mit Beginn des Berichtsmonats Januar 2009 wurde die Klassifikation der Wirtschaftszweige, Ausgabe 2003 (WZ 2003) durch die Klassifikation der Wirtschaftszweige, Ausgabe 2008 (WZ 2008) abgelöst. Die WZ 2008 ist das Ergebnis einer generellen Aktualisierung der Klassifikation der Wirtschaftszweige, Ausgabe 2003. Sie basiert auf der statistischen Systematik der Wirtschaftszweige in der Europäischen Gemeinschaft (NACE Rev. 2), die mit der Verordnung (EG) Nr. 1893/2006 des Europäischen Parlaments und des Rates vom 20. Dezember 2006 (ABl. EG Nr. L 393 S. 1) veröffentlicht wurde, und ihrerseits auf der Internationalen Systematik der Wirtschaftszweige (ISIC Rev. 4) der Vereinten Nationen aufbaut.

Die Klassifikation der Wirtschaftszweige, Ausgabe 2008 ist gleichzeitig maßgebend für die Abgrenzung des Wirtschaftssektors Verarbeitendes Gewerbe sowie Bergbau und Gewinnung von Steinen und Erden und hat damit Auswirkungen auf die Zusammensetzung der Berichtskreise der Statistiken dieses Bereichs.

Das Verarbeitende Gewerbe wird dabei nicht nur intern neu gegliedert, sondern es wird auch insgesamt neu abgegrenzt. So werden einige Tätigkeiten, die bisher dem Verarbeitenden Gewerbe zugeordnet waren, künftig aus den Erhebungen in diesen Bereichen herausfallen, andere Tätigkeiten dagegen werden neu aufgenommen. Die Neuordnungen des „Verlagswesens“ und des „Recyclings“ in Bereiche außerhalb des Verarbeitenden Gewerbes sind dabei besonders gravierend. Ebenfalls von großer Bedeutung ist die Trennung zwischen der „Herstellung“ von Investitionsgütern und deren „Reparatur und Installation“. Zu diesem Zweck wurde eine separate Abteilung innerhalb des Verarbeitenden Gewerbes „Reparatur und Installation von Maschinen und Ausrüstungen“ gebildet. Daneben gibt es eine Reihe von Änderungen im Detail der Klassifikation wie z. B. die Schaffung eigener Abteilungen für die „Getränkherstellung“ und die „Herstellung von pharmazeutischen Erzeugnissen“ (siehe Klassifikation der Wirtschaftszweige Ausgabe 2008 (WZ 2008) S. 8 ff.).

Darüber hinaus wurden zwei methodische Änderungen bei der Klassifizierung vorgenommen. Zum Einen ändert sich die Zuordnung der sogenannten **Converter**. Dabei handelt es sich um Betriebe oder Unternehmen ohne eigene Warenproduktion, die fremd bezogene Waren im eigenen Namen verkaufen und zusätzlich die gewerblichen Schutzrechte an den Produkten besitzen. Diese Converter wurden bislang so klassifiziert, als hätten sie die Waren selbst hergestellt. Nach der WZ 2008 werden diese Einheiten nun nicht mehr als Hersteller von Waren behandelt. Sie gehören künftig i. d. R. zum Handel. Lohnauftraggeber (also Einheiten, die einem Dritten das wesentliche Inputmaterial unentgeltlich zur Bearbeitung bereitstellen) werden dagegen weiterhin wie Hersteller klassifiziert.

Zum Anderen erfolgt in Fällen **vertikaler Integration**, bei der verschiedene Produktionsstufen nacheinander von derselben Einheit ausgeführt werden und der aus einem Produktionspro-

zess hervorgegangene Output als Input für die nächste Stufe dient, die Klassifizierung entsprechend der Produktionsstufe, die den größten Beitrag zur Wertschöpfung der Einheit leistet (und nicht mehr wie bisher nach dem Output der letzten Produktionsstufe).

## Erläuterungen

### Ziel der Statistik

Die monatlichen Erhebungen des Verarbeitenden Gewerbes sowie des Bergbaus und der Gewinnung von Steinen und Erden stellen kurzfristig Daten über die konjunkturelle Entwicklung dieses Wirtschaftsbereichs in wirtschaftssystematischer und regionaler Gliederung zur Verfügung. Die Ergebnisse der Statistiken sind wichtiges Material für die Arbeiten der gesetzgebenden Körperschaften, der Bundes- und Landesregierungen, der Verbände, Kammern sowie sonstigen Institutionen und bilden eine unentbehrliche Grundlage für zahlreiche wirtschaftspolitische Entscheidungen.

### Rechtsgrundlage

Rechtsgrundlage für die Erhebungen im Verarbeitenden Gewerbe sowie im Bergbau und in der Gewinnung von Steinen und Erden ist das Gesetz über die Statistik im Produzierenden Gewerbe (ProdGewStatG) in der Fassung der Bekanntmachung vom 21. März 2002 (BGBl. I S. 1181), zuletzt geändert durch Artikel 1 des Gesetzes vom 5. Dezember 2012 (BGBl. I S. 2466) in Verbindung mit dem Gesetz über die Statistik für Bundeszwecke (Bundesstatistikgesetz – BStatG) vom 22. Januar 1987 (BGBl. I S. 462, 565), zuletzt geändert durch Artikel 13 des Gesetzes vom 25. Juli 2013 (BGBl. I S. 2749).

### Berichtskreis

#### Monatsbericht für Betriebe des Verarbeitenden Gewerbes sowie des Bergbaus und der Gewinnung von Steinen und Erden

Der Berichtskreis des Monatsberichtes umfasst seit Januar 2007 alle Betriebe des Wirtschaftsbereichs Verarbeitendes Gewerbe sowie Bergbau und Gewinnung von Steinen und Erden mit mindestens 50 tätigen Personen, unabhängig davon, ob diese Betriebe zu Unternehmen dieses Wirtschaftsbereichs gehören, oder zu Unternehmen, deren wirtschaftlicher Schwerpunkt außerhalb des Produzierenden Gewerbes liegt.

Am 1. Januar 2007 trat Artikel 10 des Ersten Gesetzes zum Abbau bürokratischer Hemmnisse insbesondere in der mittelständischen Wirtschaft vom 22. August 2006 (BGBl. I S. 1970) in Kraft, durch den das Gesetz über die Statistik im Produzierenden Gewerbe geändert wurde. Wurden in der Vergan-

genheit beim Monatsbericht im Verarbeitenden Gewerbe alle Betriebe von Unternehmen mit 20 und mehr tätigen Personen befragt, so sind ab dem Berichtsmonat Januar 2007 nur noch Betriebe mit 50 und mehr tätigen Personen einbezogen. Mit dieser Maßnahme wird eine deutliche Entlastung insbesondere der kleinen und mittleren Unternehmen von statistischen Auskunftspflichten erreicht. Die unterhalb dieser neuen Abschneidegrenze liegenden Betriebe werden ab dem Berichtsjahr 2007 nur noch im neu eingeführten Jahresbericht für Betriebe im Verarbeitenden Gewerbe nach den tätigen Personen, den Entgelten (Lohn- und Gehaltssummen) sowie dem Umsatz befragt. Dieser Bericht stellt sicher, dass die für regionale Strukturuntersuchungen notwendigen Informationen im bisherigen Umfang und in bisheriger Qualität zumindest jährlich zur Verfügung stehen.

## Methodische Hinweise

Die Merkmale „Umsatz“ und „Beschäftigte“ werden nach fachlichen Betriebsteilen erhoben und sowohl für Betriebe als auch für fachliche Betriebsteile aufbereitet. Die beiden übrigen Merkmale „Arbeitsstunden“ und „Bruttoentgelte“ werden nur für den gesamten Betrieb (einschl. der sonstigen Betriebsteile) erhoben. Das Merkmal „Auftragseingang“ wird nur für ausgewählte Wirtschaftszweige nach fachlichen Betriebsteilen erhoben. Es dient ausschließlich zur Berechnung der Auftragseingangsindizes. Hinsichtlich der Darstellung der Ergebnisse wird bei den Merkmalen Beschäftigte und Umsätze zwischen einem Nachweis nach fachlichen Betriebsteilen und nach Betrieben unterschieden. Beim Nachweis nach Betrieben werden alle Angaben eines kombinierten Betriebes (örtliche Einheit mit Betriebsteilen in mehreren Wirtschaftszweigen der WZ 2008) unter dem Wirtschaftszweig nachgewiesen, bei dem der Schwerpunkt der wirtschaftlichen Tätigkeit des Betriebes liegt.

Mit Berichtsmonat Januar bzw. April 2013 wurde die Berechnung des Auftragseingangsindex sowie des Produktionsindex auf das Basisjahr 2010 umgestellt. Für Vergleichszwecke wurden frühere Ergebnisse auf die neue Basis umgerechnet. Hier publizierte Ergebnisse sind daher mit früheren Veröffentlichungen nur bedingt vergleichbar.

## Definitionen

### Betrieb

Ein Betrieb ist ein an einem Standort gelegenes Unternehmen oder ein Teil eines Unternehmens (z. B. Werk, Fabrikationsstätte), wenn an diesem Ort oder von diesem Ort aus Wirtschaftstätigkeiten ausgeübt werden, für die i. d. R. eine oder mehrere Personen im Auftrag desselben Unternehmens arbeiten.

Ein Unternehmen ist die kleinste rechtlich selbständige Einheit, die aus handels- oder steuerrechtlichen Gründen Bücher führt.

### Beschäftigte

Alle Personen, die am Ende des Monats in einem arbeitsrechtlichen Verhältnis zum Betrieb stehen (einschl. Heim-, Saison- und Aushilfsarbeiter, -innen sowie Teilzeitbeschäftigte unabhängig von der Anzahl der im Berichtsmonat geleisteten Stunden), tätige (Mit)inhaberinnen und -inhaber sowie unbezahlt mithelfende Familienangehörige, soweit sie mindestens ein Drittel der üblichen Arbeitszeit im Betrieb tätig sind.

Aufgrund der Organisationsreform in der gesetzlichen Rentenversicherung ist ab dem Jahr 2005 die Unterscheidung zwischen Arbeitern und Angestellten aufgehoben. Aus diesem Grunde werden ab Januar 2006 die Angaben zu Arbeitern und Löhnen nicht mehr separat erhoben. In den Ergebnissen dargestellt werden nur noch die Beschäftigten insgesamt sowie die Entgelte (früher: Bruttolohn und -gehaltssumme).

### Geleistete Arbeitsstunden

Alle tatsächlich geleisteten (nicht die bezahlten) Stunden aller tätigen Personen.

### Entgelte

Summe der Bruttobezüge ohne Arbeitgeberanteile zur Sozialversicherung, jedoch einschließlich Lohn- und Gehaltzuschlägen (auch Gratifikationen, Erfindergelder sowie Provisionen, Tantiemen usw.). Vergütungen für gewerblich und kaufmännisch Auszubildende sind enthalten. Nicht erfasst werden allgemeine soziale Aufwendungen sowie Vergütungen, die als Spesenersatz anzusehen sind.

### Gesamtumsatz

Umsatz aus Eigenerzeugung, baugewerblicher Umsatz sowie Umsatz aus Handelsware und sonstigen nicht industriellen Tätigkeiten (wie Erlöse aus Vermietung und Verpachtung, Provisionseinnahmen, Erlöse aus Transportleistungen für Dritte und aus dem Verkauf von eigenen landwirtschaftlichen Erzeugnissen). Als Umsatz gilt die Summe der Rechnungsendbeträge (ohne Umsatzsteuer) einschließlich etwa darin enthaltener Verbrauchsteuern sowie der Kosten für Fracht, Transportversicherung, Porto, Verpackung und Spesen, auch wenn diese gesondert in Rechnung gestellt werden. Bei der Darstellung nach fachlichen Betriebsteilen handelt es sich ausschließlich um den Umsatz aus Eigenerzeugung.

### Auslandsumsatz

Direkte Lieferungen und Leistungen an Empfänger, die im Ausland ansässig sind, sowie Lieferungen an Exporteure, die die bestellten Waren ohne Be- und Verarbeitung in das Ausland ausführen. Zusätzlich zum „Auslandsumsatz insgesamt“ wird der „Auslandsumsatz mit den Ländern der Eurozone“ veröffentlicht. Das sind die Länder der Europäischen Union, die den EURO als gemeinsame Währung eingeführt haben. Im Einzelnen sind das die Umsätze mit Belgien, Estland, Finnland, Frankreich, Griechenland, Irland, Italien, Lettland, Litauen, Luxemburg, Malta, den Niederlanden, Österreich, Portugal, Slowakei, Slowenien, Spanien und Zypern.

### Auftragseingangindex

Der Nachweis der Auftragseingangsindizes erfolgt für ausgewählte Wirtschaftszweige des Verarbeitenden Gewerbes



nach der Klassifikation der Wirtschaftszweige, Ausgabe 2008 (WZ 2008) und vier Hauptgruppen. Die Ergebnisse werden sowohl in nominalen (Wert-) als auch realen (Volumen-)Indizes dargestellt. Zur Berechnung des realen Auftragseingangsindex werden Preisindizes für gewerbliche Produkte (Inlands-Auftragseingänge) sowie Preisindizes für die Ausfuhr (Auslands-Auftragseingänge) verwendet. Die Berechnung der Auftragseingangsindizes basiert auf den Ergebnissen des Monatsberichts für Betriebe des Verarbeitenden Gewerbes sowie des Bergbaus und der Gewinnung von Steinen und Erden. Es handelt sich bei den Auftragseingängen um den Wert (ohne Umsatzsteuer, aber ggf. einschl. Verbrauchsteuern) aller im Berichtsmonat eingegangenen und vom Betrieb fest akzeptierten Aufträge auf Lieferung selbst hergestellter (bzw. im Lohnauftrag gefertigter) Produkte.

### Produktionsindex

Der Produktionsindex zeigt – unbeeinflusst von Preisveränderungen und Kalenderunregelmäßigkeiten – kurzfristig die Entwicklung der Produktionsleistung der einzelnen Wirtschaftszweige und des gesamten Produzierenden Gewerbes auf. Der Nachweis des Produktionsindex erfolgt nach der Klassifikation der Wirtschaftszweige, Ausgabe 2008 (WZ 2008) und Hauptgruppen. Die Berechnung des Produktionsindex basiert im wesentlichen auf den Ergebnissen der monatlichen Produktionserhebung bei Betrieben mit mindestens 50 Beschäftigten. Nach dem gleichen Konzept wird zusätzlich ein vierteljährlicher Produktionsindex durch Aggregation der drei Monatsmeldungen der Betriebe des Verarbeitenden Gewerbes mit 50 und mehr Beschäftigten und der Produktionsdaten der übrigen vierteljährlich meldepflichtigen Betriebe von Unternehmen mit in der Regel 20 und mehr Beschäftigten des Produzierenden Gewerbes berechnet. Zur Verbesserung der Qualität der monatlichen Produktionsindizes werden diese nachträglich für jeden Wirtschaftszweig an das Niveau des entsprechenden vierteljährlichen Produktionsindex angeglichen.

## Systematiken

Die Darstellung aller Ergebnisse erfolgt in der Gliederung der Klassifikation der Wirtschaftszweige, Ausgabe 2008 (WZ 2008). Ausschließlich für die Darstellung der Indizes werden Hauptgruppen durch die direkte Zuordnung der Wirtschaftsgruppen (= Dreisteller der Systematik) der WZ 2008 zu den Bereichen

VO	= Vorleistungsgüterproduzenten
IG	= Investitionsgüterproduzenten
GG	= Gebrauchsgüterproduzenten
VG	= Verbrauchsgüterproduzenten
EN	= Energie

gebildet (siehe Klassifikation der Wirtschaftszweige Ausgabe 2008 (WZ 2008) S. 8 ff.).

## Veröffentlichungen

Ergebnisse für das Bundesgebiet über den Bereich Verarbeitendes Gewerbe sowie Bergbau und Gewinnung von Steinen und Erden werden vom Statistischen Bundesamt ([www.destatis.de](http://www.destatis.de)) in der Fachserie 4, Reihe 4 veröffentlicht.

Aktuelle Ergebnisse – auch von anderen Bundesländern – werden im Internet unter [www.statistikportal.de](http://www.statistikportal.de) veröffentlicht. Dort kann über die GENESIS Datenbank auch auf ausgewählte Ergebnisse für alle Länder sowie alle Stadt- und Landkreise zugegriffen werden.

Jährliche Strukturergebnisse aller Betriebe von Unternehmen mit 20 und mehr tätigen Personen werden (auch für Regierungsbezirke und Kreise) im Statistischen Bericht E 12 3 „Betriebsergebnisse; Beschäftigte, Entgelte und Umsatz (Bestellnummer: E 12 3)“ veröffentlicht.

## Hinweise

### Städteregion Aachen – Änderung des Gebietsstandes

Seit dem 21. Oktober 2009 bilden die Stadt Aachen und die Gemeinden des aufgelösten Kreises Aachen nach dem Aachen-Gesetz die Städteregion Aachen. Die Städteregion Aachen ist Rechtsnachfolgerin des Kreises Aachen und besteht als Gemeindeverband aus Aachen, Alsdorf, Baesweiler, Eschweiler, Herzogenrath, Monschau, Roetgen, Simmerath, Stolberg (Rhd.) und Würselen. Die Stadt Aachen ist regionsangehörig und hat zugleich die Rechtsstellung einer kreisfreien Stadt nach Maßgabe des Aachen-Gesetzes.

Aufgrund der hierarchisch aufgebauten Systematik der „Amtlichen Gemeindeschlüssel“ kann diese Doppelrolle in der regionalen Struktur einer statistischen Kreistabelle nicht dargestellt werden. Bei den Gruppierungen „Kreisfreie Städte“ wird somit die Stadt Aachen nicht mehr aufgeführt, sondern – falls für die jeweilige Statistik Gemeindeergebnisse vorliegen – als kreisfreie Stadt Aachen in einer „darunter-Position“ zur Städteregion Aachen ausgewiesen. In diesem Fall gehen die Werte der Stadt Aachen nicht mehr in die Summe der kreisfreien Städte ein, sondern in die Summe der Kreise. Eine Vergleichbarkeit dieser Summen mit den Ergebnissen nach dem früheren Gebietsstand ist somit nicht mehr gegeben.

### Zeichenerklärung

(nach DIN 55 301)

0	weniger als die Hälfte von 1 in der letzten besetzten Stelle, jedoch mehr als nichts
–	nichts vorhanden (genau null)
.	Zahlenwert unbekannt oder geheim zu halten
x	Tabellenfach gesperrt, weil Aussage nicht sinnvoll
/	berichtigte Zahl



**Wirtschaftszweige des Verarbeitenden Gewerbes sowie  
des Bergbaus und der Gewinnung von Steinen und Erden**  
aus: **Klassifikation der Wirtschaftszweige Ausgabe 2008 (WZ 2008)**

Abteilung — Gruppe — Klasse	Bezeichnung	Haupt gruppe
<b>Abschnitt B</b>	<b>Bergbau und Gewinnung von Steinen und Erden</b>	
<b>05</b>	<b>Kohlenbergbau</b>	
<b>05.1</b>	<b>Steinkohlenbergbau</b>	<b>EN</b>
05.10	Steinkohlenbergbau	
<b>05.2</b>	<b>Braunkohlenbergbau</b>	<b>EN</b>
05.20	Braunkohlenbergbau	
<b>06</b>	<b>Gewinnung von Erdöl und Erdgas</b>	
<b>06.1</b>	<b>Gewinnung von Erdöl</b>	<b>EN</b>
06.10	Gewinnung von Erdöl	
<b>06.2</b>	<b>Gewinnung von Erdgas</b>	<b>EN</b>
06.20	Gewinnung von Erdgas	
<b>07</b>	<b>Erzbergbau</b>	
<b>07.1</b>	<b>Eisenerzbergbau</b>	<b>VO</b>
07.10	Eisenerzbergbau	
<b>07.2</b>	<b>NE-Metallerzbergbau</b>	<b>VO</b>
07.21	Bergbau auf Uran- und Thoriumerze	
07.29	Sonstiger NE-Metallerzbergbau	
<b>08</b>	<b>Gewinnung von Steinen und Erden, sonstiger Bergbau</b>	
<b>08.1</b>	<b>Gewinnung von Natursteinen, Kies, Sand, Ton und Kaolin</b>	<b>VO</b>
08.11	Gewinnung von Naturwerksteinen und Natursteinen, Kalk- und Gipsstein, Kreide und Schiefer	
08.12	Gewinnung von Kies, Sand, Ton und Kaolin	
<b>08.9</b>	<b>Sonstiger Bergbau; Gewinnung von Steinen und Erden a. n. g.</b>	<b>VO</b>
08.91	Bergbau auf chemische und Düngemittelminerale	
08.92	Torfgewinnung	
08.93	Gewinnung von Salz	
08.99	Gewinnung von Steinen und Erden a. n. g.	
<b>09</b>	<b>Erbringung von Dienstleistungen für den Bergbau und für die Gewinnung von Steinen und Erden</b>	
<b>09.1</b>	<b>Erbringung von Dienstleistungen für die Gewinnung von Erdöl und Erdgas</b>	<b>VO</b>
09.10	Erbringung von Dienstleistungen für die Gewinnung von Erdöl und Erdgas	
<b>09.9</b>	<b>Erbringung von Dienstleistungen für den sonstigen Bergbau und die Gewinnung von Steinen und Erden</b>	<b>VO</b>
09.90	Erbringung von Dienstleistungen für den sonstigen Bergbau und die Gewinnung von Steinen und Erden	
<b>Abschnitt C</b>	<b>Verarbeitendes Gewerbe</b>	
<b>10</b>	<b>Herstellung von Nahrungs- und Futtermitteln</b>	
<b>10.1</b>	<b>Schlachten und Fleischverarbeitung</b>	<b>VG</b>
10.11	Schlachten (ohne Schlachten von Geflügel)	
10.12	Schlachten von Geflügel	
10.13	Fleischverarbeitung	
<b>10.2</b>	<b>Fischverarbeitung</b>	<b>VG</b>
10.20	Fischverarbeitung	

Noch: **Wirtschaftszweige des Verarbeitenden Gewerbes sowie  
des Bergbaus und der Gewinnung von Steinen und Erden**  
aus: **Klassifikation der Wirtschaftszweige Ausgabe 2008 (WZ 2008)**

Abteilung — Gruppe — Klasse	Bezeichnung	Haupt gruppe
noch: <b>Abschnitt C</b>	<b>Verarbeitendes Gewerbe</b>	
<b>10.3</b>	<b>Obst- und Gemüseverarbeitung</b>	<b>VG</b>
10.31	Kartoffelverarbeitung	
10.32	Herstellung von Frucht- und Gemüsesäften	
10.39	Sonstige Verarbeitung von Obst und Gemüse	
<b>10.4</b>	<b>Herstellung von pflanzlichen und tierischen Ölen und Fetten</b>	<b>VG</b>
10.41	Herstellung von Ölen und Fetten (ohne Margarine u. ä. Nahrungsfette)	
10.42	Herstellung von Margarine u. ä. Nahrungsfetten	
<b>10.5</b>	<b>Milchverarbeitung</b>	<b>VG</b>
10.51	Milchverarbeitung (ohne Herstellung von Speiseeis)	
10.52	Herstellung von Speiseeis	
<b>10.6</b>	<b>Mahl- und Schälmaschinen, Herstellung von Stärke und Stärkeerzeugnissen</b>	<b>VO</b>
10.61	Mahl- und Schälmaschinen	
10.62	Herstellung von Stärke und Stärkeerzeugnissen	
<b>10.7</b>	<b>Herstellung von Back- und Teigwaren</b>	<b>VG</b>
10.71	Herstellung von Backwaren (ohne Dauerbackwaren)	
10.72	Herstellung von Dauerbackwaren	
10.73	Herstellung von Teigwaren	
<b>10.8</b>	<b>Herstellung von sonstigen Nahrungsmitteln</b>	<b>VG</b>
10.81	Herstellung von Zucker	
10.82	Herstellung von Süßwaren (ohne Dauerbackwaren)	
10.83	Verarbeitung von Kaffee und Tee, Herstellung von Kaffee-Ersatz	
10.84	Herstellung von Würzmitteln und Soßen	
10.85	Herstellung von Fertiggerichten	
10.86	Herstellung von homogenisierten und diätetischen Nahrungsmitteln	
10.89	Herstellung von sonstigen Nahrungsmitteln a. n. g.	
<b>10.9</b>	<b>Herstellung von Futtermitteln</b>	<b>VO</b>
10.91	Herstellung von Futtermitteln für Nutztiere	
10.92	Herstellung von Futtermitteln für sonstige Tiere	
<b>11</b>	<b>Getränkeherstellung</b>	
<b>11.0</b>	<b>Getränkeherstellung</b>	<b>VG</b>
11.01	Herstellung von Spirituosen	
11.02	Herstellung von Traubenwein	
11.03	Herstellung von Apfelwein und anderen Fruchtweinen	
11.04	Herstellung von Wermutwein und sonstigen aromatisierten Weinen	
11.05	Herstellung von Bier	
11.06	Herstellung von Malz	
11.07	Herstellung von Erfrischungsgetränken; Gewinnung natürlicher Mineralwässer	
<b>12</b>	<b>Tabakverarbeitung</b>	
<b>12.0</b>	<b>Tabakverarbeitung</b>	<b>VG</b>
12.00	Tabakverarbeitung	
<b>13</b>	<b>Herstellung von Textilien</b>	
<b>13.1</b>	<b>Spinnstoffaufbereitung und Spinnerei</b>	<b>VO</b>
13.10	Spinnstoffaufbereitung und Spinnerei	
<b>13.2</b>	<b>Weberei</b>	<b>VO</b>
13.20	Weberei	

Noch: **Wirtschaftszweige des Verarbeitenden Gewerbes sowie  
des Bergbaus und der Gewinnung von Steinen und Erden**  
aus: **Klassifikation der Wirtschaftszweige Ausgabe 2008 (WZ 2008)**

Abteilung — Gruppe — Klasse	Bezeichnung	Haupt gruppe
noch: <b>Abschnitt C</b>	<b>Verarbeitendes Gewerbe</b>	
<b>13.3</b>	<b>Veredlung von Textilien und Bekleidung</b>	<b>VO</b>
	13.30 Veredlung von Textilien und Bekleidung	
<b>13.9</b>	<b>Herstellung von sonstigen Textilwaren</b>	<b>VG</b>
	13.91 Herstellung von gewirktem und gestricktem Stoff	
	13.92 Herstellung von konfektionierten Textilwaren (ohne Bekleidung)	
	13.93 Herstellung von Teppichen	
	13.94 Herstellung von Seilerwaren	
	13.95 Herstellung von Vliesstoff und Erzeugnissen daraus (ohne Bekleidung)	
	13.96 Herstellung von technischen Textilien	
	13.99 Herstellung von sonstigen Textilwaren a. n. g.	
<b>14</b>	<b>Herstellung von Bekleidung</b>	
<b>14.1</b>	<b>Herstellung von Bekleidung (ohne Pelzbekleidung)</b>	<b>VG</b>
	14.11 Herstellung von Lederbekleidung	
	14.12 Herstellung von Arbeits- und Berufsbekleidung	
	14.13 Herstellung von sonstiger Oberbekleidung	
	14.14 Herstellung von Wäsche	
	14.19 Herstellung von sonstiger Bekleidung und Bekleidungszubehör a. n. g.	
<b>14.2</b>	<b>Herstellung von Pelzwaren</b>	<b>VG</b>
	14.20 Herstellung von Pelzwaren	
<b>14.3</b>	<b>Herstellung von Bekleidung aus gewirktem und gestricktem Stoff</b>	<b>VG</b>
	14.31 Herstellung von Strumpfwaren	
	14.39 Herstellung von sonstiger Bekleidung aus gewirktem und gestricktem Stoff	
<b>15</b>	<b>Herstellung von Leder, Lederwaren und Schuhen</b>	
<b>15.1</b>	<b>Herstellung von Leder und Lederwaren (ohne Herstellung von Lederbekleidung)</b>	<b>VG</b>
	15.11 Herstellung von Leder und Lederfaserstoff; Zurichtung und Färben von Fellen	
	15.12 Lederverarbeitung (ohne Herstellung von Lederbekleidung)	
<b>15.2</b>	<b>Herstellung von Schuhen</b>	<b>VG</b>
	15.20 Herstellung von Schuhen	
<b>16</b>	<b>Herstellung von Holz-, Flecht-, Korb- und Korkwaren (ohne Möbel)</b>	
<b>16.1</b>	<b>Säge-, Hobel- und Holzimprägnierwerke</b>	<b>VO</b>
	16.10 Säge-, Hobel- und Holzimprägnierwerke	
<b>16.2</b>	<b>Herstellung von sonstigen Holz-, Kork-, Flecht- und Korbwaren (ohne Möbel)</b>	<b>VO</b>
	16.21 Herstellung von Furnier-, Sperrholz-, Holzfasern- und Holzspanplatten	
	16.22 Herstellung von Parketttafeln	
	16.23 Herstellung von sonstigen Konstruktionsteilen, Fertigbauteilen, Ausbauelementen und Fertigteilbauten aus Holz	
	16.24 Herstellung von Verpackungsmitteln, Lagerbehältern und Ladungsträgern aus Holz	
	16.29 Herstellung von Holzwaren a. n. g., Kork-, Flecht- und Korbwaren (ohne Möbel)	

Noch: **Wirtschaftszweige des Verarbeitenden Gewerbes sowie  
des Bergbaus und der Gewinnung von Steinen und Erden**  
aus: **Klassifikation der Wirtschaftszweige Ausgabe 2008 (WZ 2008)**

Abteilung — Gruppe — Klasse	Bezeichnung	Haupt gruppe
noch: <b>Abschnitt C</b>	<b>Verarbeitendes Gewerbe</b>	
<b>17</b>	<b>Herstellung von Papier, Pappe und Waren daraus</b>	
<b>17.1</b>	<b>Herstellung von Holz- und Zellstoff, Papier, Karton und Pappe</b>	<b>VO</b>
17.11	Herstellung von Holz- und Zellstoff	
17.12	Herstellung von Papier, Karton und Pappe	
<b>17.2</b>	<b>Herstellung von Waren aus Papier, Karton und Pappe</b>	<b>VO</b>
17.21	Herstellung von Wellpapier und -pappe sowie von Verpackungsmitteln aus Papier, Karton und Pappe	
17.22	Herstellung von Haushalts-, Hygiene- und Toilettenartikeln aus Zellstoff, Papier und Pappe	
17.23	Herstellung von Schreibwaren und Bürobedarf aus Papier, Karton und Pappe	
17.24	Herstellung von Tapeten	
17.29	Herstellung von sonstigen Waren aus Papier, Karton und Pappe	
<b>18</b>	<b>Herstellung von Druckerzeugnissen; Vervielfältigung von bespielten Ton-, Bild- und Datenträgern</b>	
<b>18.1</b>	<b>Herstellung von Druckerzeugnissen</b>	<b>VG</b>
18.11	Drucken von Zeitungen	
18.12	Drucken a. n. g.	
18.13	Druck- und Medienstufen	
18.14	Binden von Druckerzeugnissen und damit verbundene Dienstleistungen	
<b>18.2</b>	<b>Vervielfältigung von bespielten Ton-, Bild- und Datenträgern</b>	<b>VG</b>
18.20	Vervielfältigung von bespielten Ton-, Bild- und Datenträgern	
<b>19</b>	<b>Kokerei und Mineralölverarbeitung</b>	
<b>19.1</b>	<b>Kokerei</b>	<b>EN</b>
19.10	Kokerei	
<b>19.2</b>	<b>Mineralölverarbeitung</b>	<b>EN</b>
19.20	Mineralölverarbeitung	
<b>20</b>	<b>Herstellung von chemischen Erzeugnissen</b>	
<b>20.1</b>	<b>Herstellung von chemischen Grundstoffen, Düngemitteln und Stickstoffverbindungen, Kunststoffen in Primärformen und synthetischem Kautschuk in Primärformen</b>	<b>VO</b>
20.11	Herstellung von Industriegasen	
20.12	Herstellung von Farbstoffen und Pigmenten	
20.13	Herstellung von sonstigen anorganischen Grundstoffen und Chemikalien	
20.14	Herstellung von sonstigen organischen Grundstoffen und Chemikalien	
20.15	Herstellung von Düngemitteln und Stickstoffverbindungen	
20.16	Herstellung von Kunststoffen in Primärformen	
20.17	Herstellung von synthetischem Kautschuk in Primärformen	
<b>20.2</b>	<b>Herstellung von Schädlingsbekämpfungsmitteln, Pflanzenschutz- und Desinfektionsmitteln</b>	<b>VO</b>
20.20	Herstellung von Schädlingsbekämpfungsmitteln, Pflanzenschutz- und Desinfektionsmitteln	
<b>20.3</b>	<b>Herstellung von Anstrichmitteln, Druckfarben und Kitt</b>	<b>VO</b>
20.30	Herstellung von Anstrichmitteln, Druckfarben und Kitt	
<b>20.4</b>	<b>Herstellung von Seifen, Wasch-, Reinigungs- und Körperpflegemitteln sowie von Duftstoffen</b>	<b>VG</b>
20.41	Herstellung von Seifen, Wasch-, Reinigungs- und Poliermitteln	
20.42	Herstellung von Körperpflegemitteln und Duftstoffen	

Noch: **Wirtschaftszweige des Verarbeitenden Gewerbes sowie  
des Bergbaus und der Gewinnung von Steinen und Erden**  
aus: **Klassifikation der Wirtschaftszweige Ausgabe 2008 (WZ 2008)**

Abteilung — Gruppe — Klasse	Bezeichnung	Haupt gruppe
noch: <b>Abschnitt C</b>	<b>Verarbeitendes Gewerbe</b>	
<b>20.5</b>	<b>Herstellung von sonstigen chemischen Erzeugnissen</b>	<b>VO</b>
	20.51 Herstellung von pyrotechnischen Erzeugnissen	
	20.52 Herstellung von Klebstoffen	
	20.53 Herstellung von etherischen Ölen	
	20.59 Herstellung von sonstigen chemischen Erzeugnissen a. n. g.	
<b>20.6</b>	<b>Herstellung von Chemiefasern</b>	<b>VO</b>
	20.60 Herstellung von Chemiefasern	
<b>21</b>	<b>Herstellung von pharmazeutischen Erzeugnissen</b>	
<b>21.1</b>	<b>Herstellung von pharmazeutischen Grundstoffen</b>	<b>VG</b>
	21.10 Herstellung von pharmazeutischen Grundstoffen	
<b>21.2</b>	<b>Herstellung von pharmazeutischen Spezialitäten und sonstigen pharmazeutischen Erzeugnissen</b>	<b>VG</b>
	21.20 Herstellung von pharmazeutischen Spezialitäten und sonstigen pharmazeutischen Erzeugnissen	
<b>22</b>	<b>Herstellung von Gummi- und Kunststoffwaren</b>	
<b>22.1</b>	<b>Herstellung von Gummiwaren</b>	<b>VO</b>
	22.11 Herstellung und Runderneuerung von Bereifungen	
	22.19 Herstellung von sonstigen Gummiwaren	
<b>22.2</b>	<b>Herstellung von Kunststoffwaren</b>	<b>VO</b>
	22.21 Herstellung von Platten, Folien, Schläuchen und Profilen aus Kunststoffen	
	22.22 Herstellung von Verpackungsmitteln aus Kunststoffen	
	22.23 Herstellung von Baubedarfsartikeln aus Kunststoffen	
	22.29 Herstellung von sonstigen Kunststoffwaren	
<b>23</b>	<b>Herstellung von Glas und Glaswaren, Keramik, Verarbeitung von Steinen und Erden</b>	
<b>23.1</b>	<b>Herstellung von Glas und Glaswaren</b>	<b>VO</b>
	23.11 Herstellung von Flachglas	
	23.12 Veredlung und Bearbeitung von Flachglas	
	23.13 Herstellung von Hohlglas	
	23.14 Herstellung von Glasfasern und Waren daraus	
	23.19 Herstellung, Veredlung und Bearbeitung von sonstigem Glas einschließlich technischen Glaswaren	
<b>23.2</b>	<b>Herstellung von feuerfesten keramischen Werkstoffen und Waren</b>	<b>VO</b>
	23.20 Herstellung von feuerfesten keramischen Werkstoffen und Waren	
<b>23.3</b>	<b>Herstellung von keramischen Baumaterialien</b>	<b>VO</b>
	23.31 Herstellung von keramischen Wand- und Bodenfliesen und -platten	
	23.32 Herstellung von Ziegeln und sonstiger Baukeramik	
<b>23.4</b>	<b>Herstellung von sonstigen Porzellan- und keramischen Erzeugnissen</b>	<b>VO</b>
	23.41 Herstellung von keramischen Haushaltswaren und Ziergegenständen	
	23.42 Herstellung von Sanitärkeramik	
	23.43 Herstellung von Isolatoren und Isolierteilen aus Keramik	
	23.44 Herstellung von keramischen Erzeugnissen für sonstige technische Zwecke	
	23.49 Herstellung von sonstigen keramischen Erzeugnissen	

Noch: **Wirtschaftszweige des Verarbeitenden Gewerbes sowie  
des Bergbaus und der Gewinnung von Steinen und Erden**  
aus: **Klassifikation der Wirtschaftszweige Ausgabe 2008 (WZ 2008)**

Abteilung — Gruppe — Klasse	Bezeichnung	Haupt gruppe
noch: <b>Abschnitt C</b>	<b>Verarbeitendes Gewerbe</b>	
<b>23.5</b>	<b>Herstellung von Zement, Kalk und gebranntem Gips</b>	<b>VO</b>
23.51	Herstellung von Zement	
23.52	Herstellung von Kalk und gebranntem Gips	
<b>23.6</b>	<b>Herstellung von Erzeugnissen aus Beton, Zement und Gips</b>	<b>VO</b>
23.61	Herstellung von Erzeugnissen aus Beton, Zement und Kalksandstein für den Bau	
23.62	Herstellung von Gipserzeugnissen für den Bau	
23.63	Herstellung von Frischbeton (Transportbeton)	
23.64	Herstellung von Mörtel und anderem Beton (Trockenbeton)	
23.65	Herstellung von Faserzementwaren	
23.69	Herstellung von sonstigen Erzeugnissen aus Beton, Zement und Gips a. n. g.	
<b>23.7</b>	<b>Be- und Verarbeitung von Naturwerksteinen und Natursteinen a. n. g.</b>	<b>VO</b>
23.70	Be- und Verarbeitung von Naturwerksteinen und Natursteinen a. n. g.	
<b>23.9</b>	<b>Herstellung von Schleifkörpern und Schleifmitteln auf Unterlage sowie sonstigen Erzeugnissen aus nichtmetallischen Mineralien a. n. g.</b>	<b>VO</b>
23.91	Herstellung von Schleifkörpern und Schleifmitteln auf Unterlage	
23.99	Herstellung von sonstigen Erzeugnissen aus nichtmetallischen Mineralien a. n. g.	
<b>24</b>	<b>Metallerzeugung und -bearbeitung</b>	
<b>24.1</b>	<b>Erzeugung von Roheisen, Stahl und Ferrolegierungen</b>	<b>VO</b>
24.10	Erzeugung von Roheisen, Stahl und Ferrolegierungen	
<b>24.2</b>	<b>Herstellung von Stahlrohren, Rohrform-, Rohrverschluss- und Rohrverbindungsstücken aus Stahl</b>	<b>VO</b>
24.20	Herstellung von Stahlrohren, Rohrform-, Rohrverschluss- und Rohrverbindungsstücken aus Stahl	
<b>24.3</b>	<b>Sonstige erste Bearbeitung von Eisen und Stahl</b>	<b>VO</b>
24.31	Herstellung von Blankstahl	
24.32	Herstellung von Kaltband mit einer Breite von weniger als 600 mm	
24.33	Herstellung von Kaltprofilen	
24.34	Herstellung von kaltgezogenem Draht	
<b>24.4</b>	<b>Erzeugung und erste Bearbeitung von NE-Metallen</b>	<b>VO</b>
24.41	Erzeugung und erste Bearbeitung von Edelmetallen	
24.42	Erzeugung und erste Bearbeitung von Aluminium	
24.43	Erzeugung und erste Bearbeitung von Blei, Zink und Zinn	
24.44	Erzeugung und erste Bearbeitung von Kupfer	
24.45	Erzeugung und erste Bearbeitung von sonstigen NE-Metallen	
24.46	Aufbereitung von Kernbrennstoffen	
<b>24.5</b>	<b>Gießereien</b>	<b>VO</b>
24.51	Eisengießereien	
24.52	Stahlgießereien	
24.53	Leichtmetallgießereien	
24.54	Buntmetallgießereien	



Noch: **Wirtschaftszweige des Verarbeitenden Gewerbes sowie  
des Bergbaus und der Gewinnung von Steinen und Erden**  
aus: **Klassifikation der Wirtschaftszweige Ausgabe 2008 (WZ 2008)**

Abteilung — Gruppe — Klasse	Bezeichnung	Haupt gruppe
noch: <b>Abschnitt C</b>	<b>Verarbeitendes Gewerbe</b>	
<b>25</b>	<b>Herstellung von Metallerzeugnissen</b>	
<b>25.1</b>	<b>Stahl- und Leichtmetallbau</b>	<b>IG</b>
25.11	Herstellung von Metallkonstruktionen	
25.12	Herstellung von Ausbauelementen aus Metall	
<b>25.2</b>	<b>Herstellung von Metalltanks und -behältern; Herstellung von Heizkörpern und -kesseln für Zentralheizungen</b>	<b>IG</b>
25.21	Herstellung von Heizkörpern und -kesseln für Zentralheizungen	
25.29	Herstellung von Sammelbehältern, Tanks u. ä. Behältern aus Metall	
<b>25.3</b>	<b>Herstellung von Dampfkesseln (ohne Zentralheizungskessel)</b>	<b>IG</b>
25.30	Herstellung von Dampfkesseln (ohne Zentralheizungskessel)	
<b>25.4</b>	<b>Herstellung von Waffen und Munition</b>	<b>IG</b>
25.40	Herstellung von Waffen und Munition	
<b>25.5</b>	<b>Herstellung von Schmiede-, Press-, Zieh- und Stanzteilen, gewalzten Ringen und pulvermetallurgischen Erzeugnissen</b>	<b>VO</b>
25.50	Herstellung von Schmiede-, Press-, Zieh- und Stanzteilen, gewalzten Ringen und pulvermetallurgischen Erzeugnissen	
<b>25.6</b>	<b>Oberflächenveredlung und Wärmebehandlung; Mechanik a. n. g.</b>	<b>VO</b>
25.61	Oberflächenveredlung und Wärmebehandlung	
25.62	Mechanik a. n. g.	
<b>25.7</b>	<b>Herstellung von Schneidwaren, Werkzeugen, Schlössern und Beschlägen aus unedlen Metallen</b>	<b>VO</b>
25.71	Herstellung von Schneidwaren und Bestecken aus unedlen Metallen	
25.72	Herstellung von Schlössern und Beschlägen aus unedlen Metallen	
25.73	Herstellung von Werkzeugen	
<b>25.9</b>	<b>Herstellung von sonstigen Metallwaren</b>	<b>VO</b>
25.91	Herstellung von Fässern, Trommeln, Dosen, Eimern u. ä. Behältern aus Metall	
25.92	Herstellung von Verpackungen und Verschlüssen aus Eisen, Stahl und NE-Metall	
25.93	Herstellung von Drahtwaren, Ketten und Federn	
25.94	Herstellung von Schrauben und Nieten	
25.99	Herstellung von sonstigen Metallwaren a. n. g.	
<b>26</b>	<b>Herstellung von Datenverarbeitungsgeräten, elektronischen und optischen Erzeugnissen</b>	
<b>26.1</b>	<b>Herstellung von elektronischen Bauelementen und Leiterplatten</b>	<b>VO</b>
26.11	Herstellung von elektronischen Bauelementen	
26.12	Herstellung von bestückten Leiterplatten	
<b>26.2</b>	<b>Herstellung von Datenverarbeitungsgeräten und peripheren Geräten</b>	<b>IG</b>
26.20	Herstellung von Datenverarbeitungsgeräten und peripheren Geräten	
<b>26.3</b>	<b>Herstellung von Geräten und Einrichtungen der Telekommunikationstechnik</b>	<b>IG</b>
26.30	Herstellung von Geräten und Einrichtungen der Telekommunikationstechnik	
<b>26.4</b>	<b>Herstellung von Geräten der Unterhaltungselektronik</b>	<b>GG</b>
26.40	Herstellung von Geräten der Unterhaltungselektronik	

Noch: **Wirtschaftszweige des Verarbeitenden Gewerbes sowie  
des Bergbaus und der Gewinnung von Steinen und Erden**  
aus: **Klassifikation der Wirtschaftszweige Ausgabe 2008 (WZ 2008)**

Abteilung — Gruppe — Klasse	Bezeichnung	Haupt gruppe
noch: <b>Abschnitt C</b>	<b>Verarbeitendes Gewerbe</b>	
<b>26.5</b>	<b>Herstellung von Mess-, Kontroll-, Navigations- u. ä. Instrumenten und Vorrichtungen; Herstellung von Uhren</b>	<b>IG</b>
26.51	Herstellung von Mess-, Kontroll-, Navigations- u. ä. Instrumenten und Vorrichtungen	
26.52	Herstellung von Uhren	
<b>26.6</b>	<b>Herstellung von Bestrahlungs- und Elektrotherapiegeräten und elektromedizinischen Geräten</b>	<b>IG</b>
26.60	Herstellung von Bestrahlungs- und Elektrotherapiegeräten und elektromedizinischen Geräten	
<b>26.7</b>	<b>Herstellung von optischen und fotografischen Instrumenten und Geräten</b>	<b>GG</b>
26.70	Herstellung von optischen und fotografischen Instrumenten und Geräten	
<b>26.8</b>	<b>Herstellung von magnetischen und optischen Datenträgern</b>	<b>VO</b>
26.80	Herstellung von magnetischen und optischen Datenträgern	
<b>27</b>	<b>Herstellung von elektrischen Ausrüstungen</b>	
<b>27.1</b>	<b>Herstellung von Elektromotoren, Generatoren, Transformatoren, Elektrizitätsverteilungs- und -schalteinrichtungen</b>	<b>VO</b>
27.11	Herstellung von Elektromotoren, Generatoren und Transformatoren	
27.12	Herstellung von Elektrizitätsverteilungs- und -schalteinrichtungen	
<b>27.2</b>	<b>Herstellung von Batterien und Akkumulatoren</b>	<b>VO</b>
27.20	Herstellung von Batterien und Akkumulatoren	
<b>27.3</b>	<b>Herstellung von Kabeln und elektrischem Installationsmaterial</b>	<b>VO</b>
27.31	Herstellung von Glasfaserkabeln	
27.32	Herstellung von sonstigen elektronischen und elektrischen Drähten und Kabeln	
27.33	Herstellung von elektrischem Installationsmaterial	
<b>27.4</b>	<b>Herstellung von elektrischen Lampen und Leuchten</b>	<b>VO</b>
27.40	Herstellung von elektrischen Lampen und Leuchten	
<b>27.5</b>	<b>Herstellung von Haushaltsgeräten</b>	<b>GG</b>
27.51	Herstellung von elektrischen Haushaltsgeräten	
27.52	Herstellung von nicht elektrischen Haushaltsgeräten	
<b>27.9</b>	<b>Herstellung von sonstigen elektrischen Ausrüstungen und Geräten a. n. g.</b>	<b>VO</b>
27.90	Herstellung von sonstigen elektrischen Ausrüstungen und Geräten a. n. g.	
<b>28</b>	<b>Maschinenbau</b>	
<b>28.1</b>	<b>Herstellung von nicht wirtschaftszweigspezifischen Maschinen</b>	<b>IG</b>
28.11	Herstellung von Verbrennungsmotoren und Turbinen (ohne Motoren für Luft- und Straßenfahrzeuge)	
28.12	Herstellung von hydraulischen und pneumatischen Komponenten und Systemen	
28.13	Herstellung von Pumpen und Kompressoren a. n. g.	
28.14	Herstellung von Armaturen a. n. g.	
28.15	Herstellung von Lagern, Getrieben, Zahnrädern und Antriebselementen	

Noch: **Wirtschaftszweige des Verarbeitenden Gewerbes sowie  
des Bergbaus und der Gewinnung von Steinen und Erden**  
aus: **Klassifikation der Wirtschaftszweige Ausgabe 2008 (WZ 2008)**

Abteilung — Gruppe — Klasse	Bezeichnung	Haupt gruppe
noch: <b>Abschnitt C</b>	<b>Verarbeitendes Gewerbe</b>	
<b>28.2</b>	<b>Herstellung von sonstigen nicht wirtschaftszweigspezifischen Maschinen</b>	<b>IG</b>
28.21	Herstellung von Öfen und Brennern	
28.22	Herstellung von Hebezeugen und Fördermitteln	
28.23	Herstellung von Büromaschinen (ohne Datenverarbeitungsgeräte und periphere Geräte)	
28.24	Herstellung von handgeführten Werkzeugen mit Motorantrieb	
28.25	Herstellung von kälte- und lufttechnischen Erzeugnissen, nicht für den Haushalt	
28.29	Herstellung von sonstigen nicht wirtschaftszweigspezifischen Maschinen a. n. g.	
<b>28.3</b>	<b>Herstellung von land- und forstwirtschaftlichen Maschinen</b>	<b>IG</b>
28.30	Herstellung von land- und forstwirtschaftlichen Maschinen	
<b>28.4</b>	<b>Herstellung von Werkzeugmaschinen</b>	<b>IG</b>
28.41	Herstellung von Werkzeugmaschinen für die Metallbearbeitung	
28.49	Herstellung von sonstigen Werkzeugmaschinen	
<b>28.9</b>	<b>Herstellung von Maschinen für sonstige bestimmte Wirtschaftszweige</b>	<b>IG</b>
28.91	Herstellung von Maschinen für die Metallerzeugung, von Walzwerkeinrichtungen und Gießmaschinen	
28.92	Herstellung von Bergwerks-, Bau- und Baustoffmaschinen	
28.93	Herstellung von Maschinen für die Nahrungs- und Genussmittelerzeugung und die Tabakverarbeitung	
28.94	Herstellung von Maschinen für die Textil- und Bekleidungsherstellung und die Lederverarbeitung	
28.95	Herstellung von Maschinen für die Papiererzeugung und -verarbeitung	
28.96	Herstellung von Maschinen für die Verarbeitung von Kunststoffen und Kautschuk	
28.99	Herstellung von Maschinen für sonstige bestimmte Wirtschaftszweige a. n. g.	
<b>29</b>	<b>Herstellung von Kraftwagen und Kraftwagenteilen</b>	
<b>29.1</b>	<b>Herstellung von Kraftwagen und Kraftwagenmotoren</b>	<b>IG</b>
29.10	Herstellung von Kraftwagen und Kraftwagenmotoren	
<b>29.2</b>	<b>Herstellung von Karosserien, Aufbauten und Anhängern</b>	<b>IG</b>
29.20	Herstellung von Karosserien, Aufbauten und Anhängern	
<b>29.3</b>	<b>Herstellung von Teilen und Zubehör für Kraftwagen</b>	<b>IG</b>
29.31	Herstellung elektrischer und elektronischer Ausrüstungsgegenstände für Kraftwagen	
29.32	Herstellung von sonstigen Teilen und sonstigem Zubehör für Kraftwagen	
<b>30</b>	<b>Sonstiger Fahrzeugbau</b>	
<b>30.1</b>	<b>Schiff- und Bootsbau</b>	<b>IG</b>
30.11	Schiffbau (ohne Boots- und Yachtbau)	
30.12	Boots- und Yachtbau	
<b>30.2</b>	<b>Schienenfahrzeugbau</b>	<b>IG</b>
30.20	Schienenfahrzeugbau	

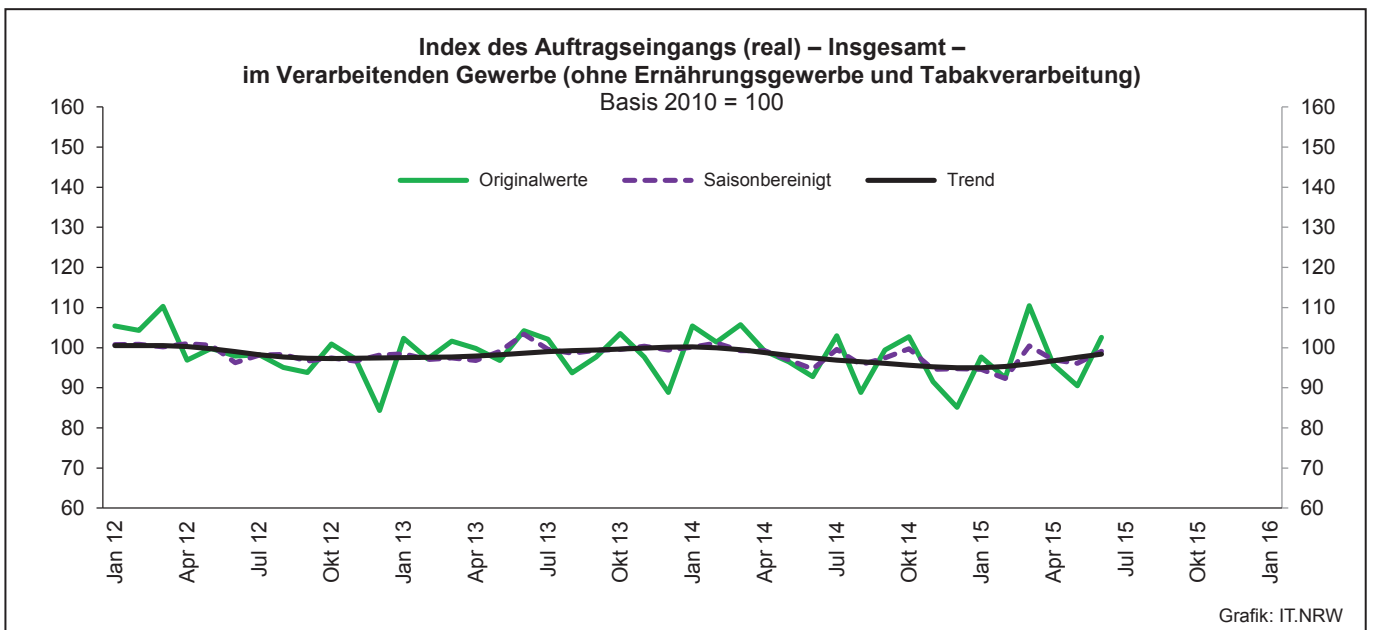
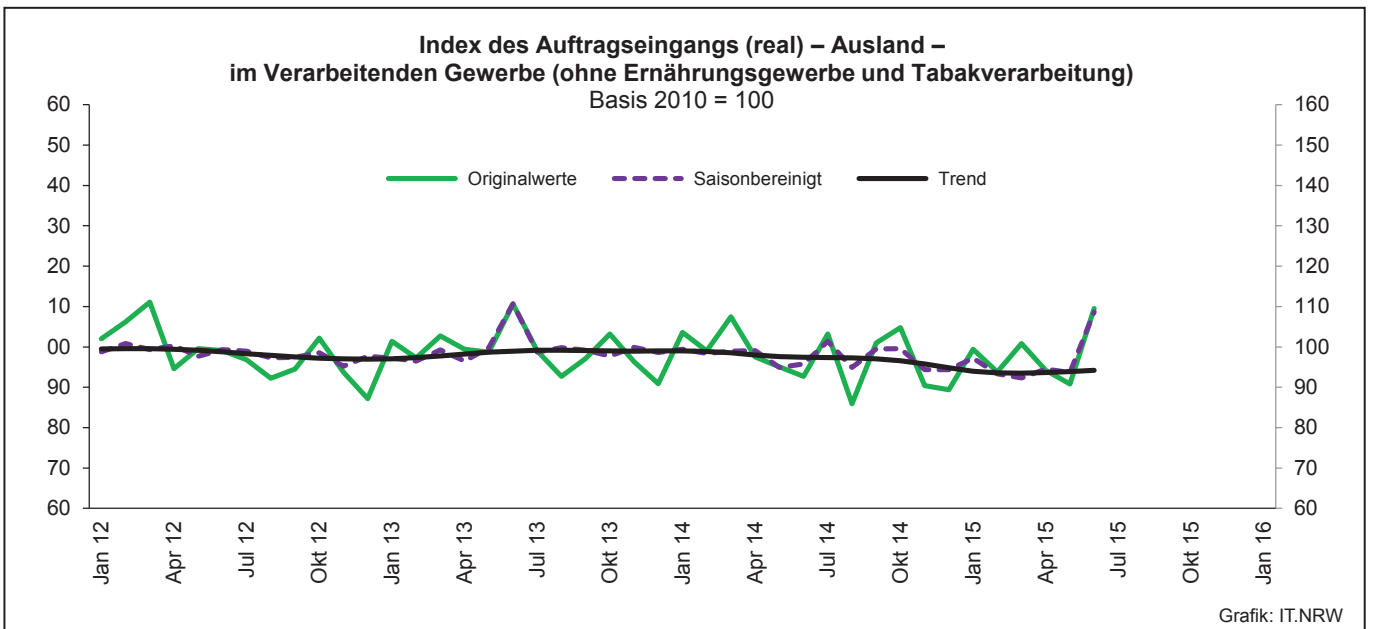
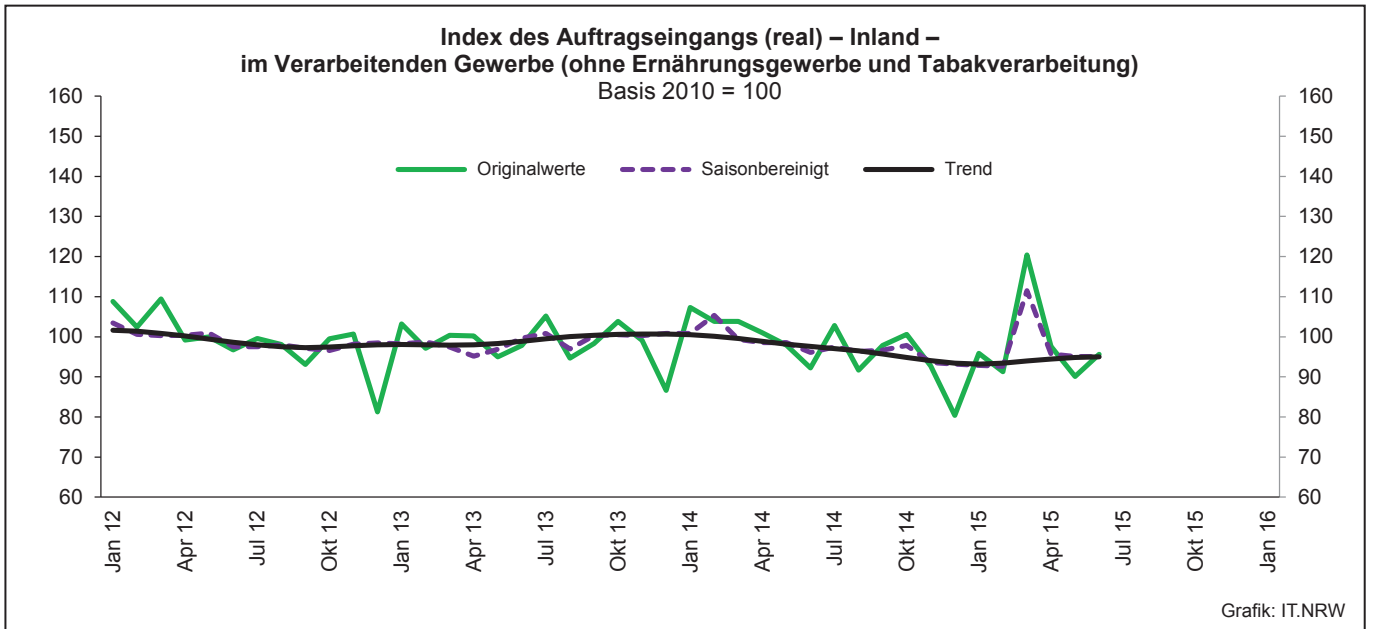
Noch: **Wirtschaftszweige des Verarbeitenden Gewerbes sowie  
des Bergbaus und der Gewinnung von Steinen und Erden**  
aus: **Klassifikation der Wirtschaftszweige Ausgabe 2008 (WZ 2008)**

Abteilung Gruppe Klasse	Bezeichnung	Haupt gruppe
noch: <b>Abschnitt C</b>	<b>Verarbeitendes Gewerbe</b>	
<b>30.3</b>	<b>Luft- und Raumfahrzeugbau</b>	<b>IG</b>
30.30	Luft- und Raumfahrzeugbau	
<b>30.4</b>	<b>Herstellung von militärischen Kampffahrzeugen</b>	<b>IG</b>
30.40	Herstellung von militärischen Kampffahrzeugen	
<b>30.9</b>	<b>Herstellung von Fahrzeugen a. n. g.</b>	<b>GG</b>
30.91	Herstellung von Krafträdern	
30.92	Herstellung von Fahrrädern sowie von Behindertenfahrzeugen	
30.99	Herstellung von sonstigen Fahrzeugen a. n. g.	
<b>31</b>	<b>Herstellung von Möbeln</b>	
<b>31.0</b>	<b>Herstellung von Möbeln</b>	<b>GG</b>
31.01	Herstellung von Büro- und Ladenmöbeln	
31.02	Herstellung von Küchenmöbeln	
31.03	Herstellung von Matratzen	
31.09	Herstellung von sonstigen Möbeln	
<b>32</b>	<b>Herstellung von sonstigen Waren</b>	
<b>32.1</b>	<b>Herstellung von Münzen, Schmuck und ähnlichen Erzeugnissen</b>	<b>GG</b>
32.11	Herstellung von Münzen	
32.12	Herstellung von Schmuck, Gold- und Silberschmiedewaren (ohne Fantasieschmuck)	
32.13	Herstellung von Fantasieschmuck	
<b>32.2</b>	<b>Herstellung von Musikinstrumenten</b>	<b>GG</b>
32.20	Herstellung von Musikinstrumenten	
<b>32.3</b>	<b>Herstellung von Sportgeräten</b>	<b>VG</b>
32.30	Herstellung von Sportgeräten	
<b>32.4</b>	<b>Herstellung von Spielwaren</b>	<b>VG</b>
32.40	Herstellung von Spielwaren	
<b>32.5</b>	<b>Herstellung von medizinischen und zahnmedizinischen Apparaten und Materialien</b>	<b>IG</b>
32.50	Herstellung von medizinischen und zahnmedizinischen Apparaten und Materialien	
<b>32.9</b>	<b>Herstellung von Erzeugnissen a. n. g.</b>	<b>VG</b>
32.91	Herstellung von Besen und Bürsten	
32.99	Herstellung von sonstigen Erzeugnissen a. n. g.	
<b>33</b>	<b>Reparatur und Installation von Maschinen und Ausrüstungen</b>	
<b>33.1</b>	<b>Reparatur von Metallerzeugnissen, Maschinen und Ausrüstungen</b>	<b>IG</b>
33.11	Reparatur von Metallerzeugnissen	
33.12	Reparatur von Maschinen	
33.13	Reparatur von elektronischen und optischen Geräten	
33.14	Reparatur von elektrischen Ausrüstungen	
33.15	Reparatur und Instandhaltung von Schiffen, Booten und Yachten	
33.16	Reparatur und Instandhaltung von Luft- und Raumfahrzeugen	
33.17	Reparatur und Instandhaltung von Fahrzeugen a. n. g.	
33.19	Reparatur von sonstigen Ausrüstungen	
<b>33.2</b>	<b>Installation von Maschinen und Ausrüstungen a. n. g.</b>	<b>IG</b>
33.20	Installation von Maschinen und Ausrüstungen a. n. g.	

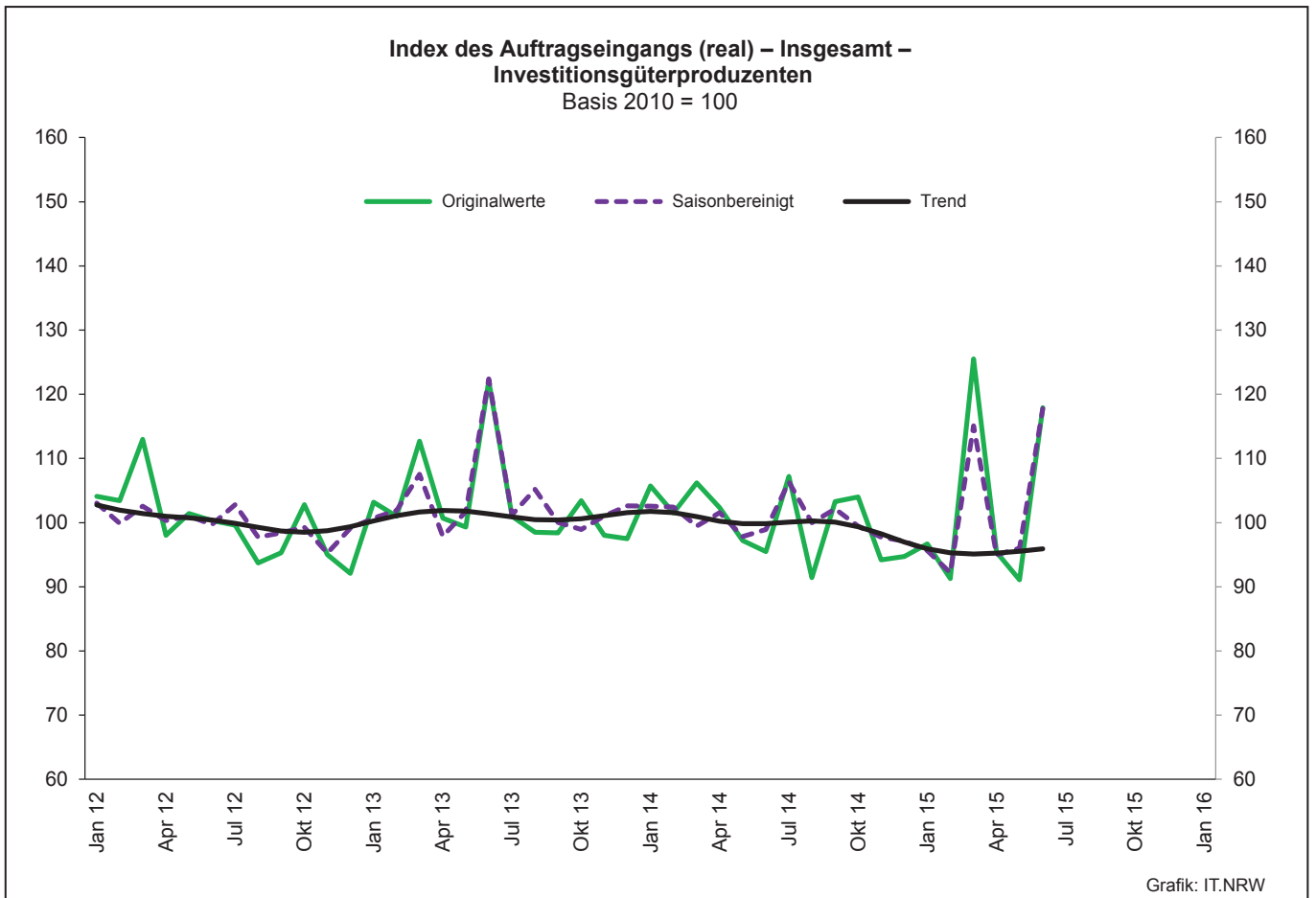
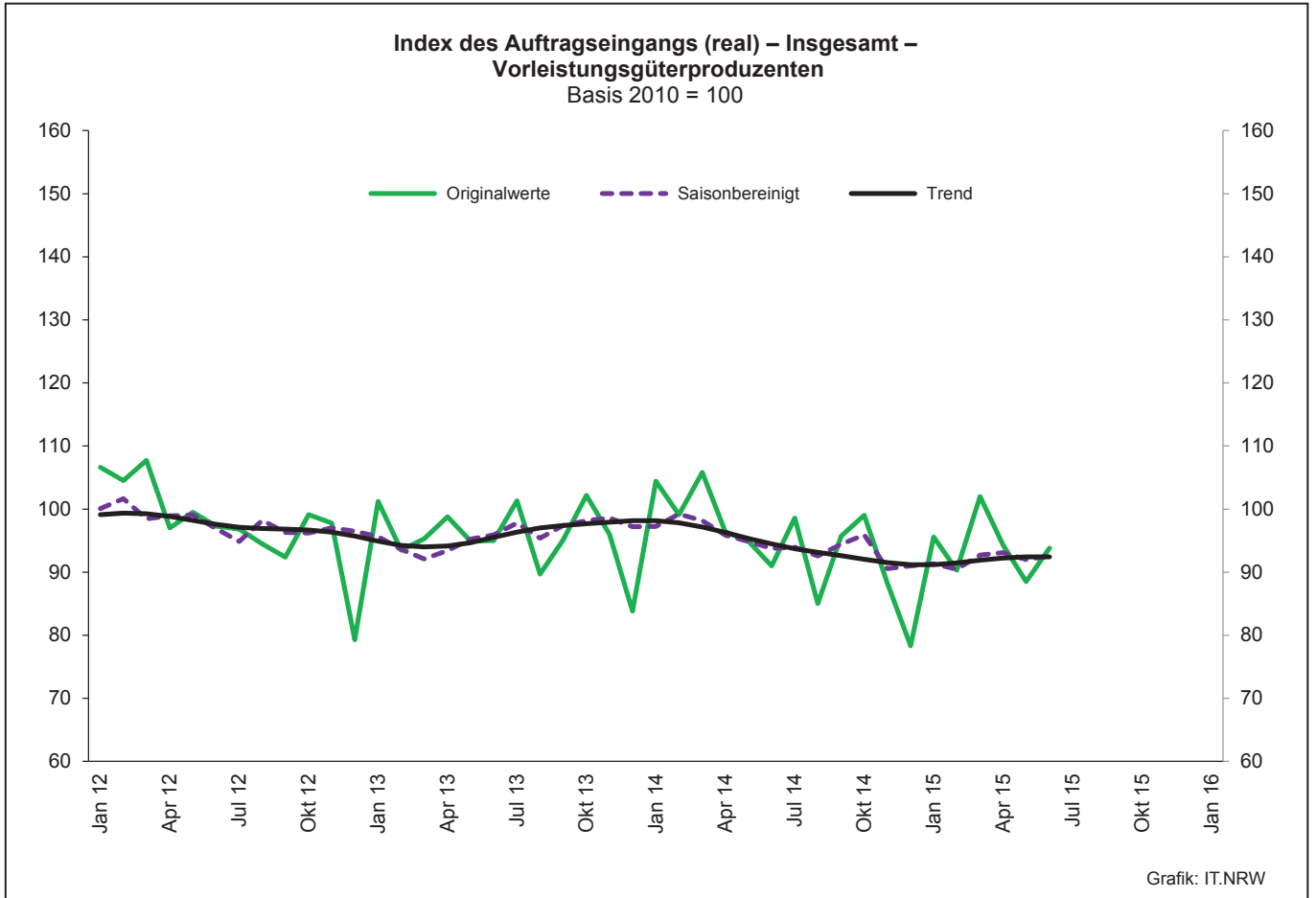
## 1. Übersicht über die wirtschaftliche Entwicklung in Nordrhein-Westfalen 2003 – 2015\*)

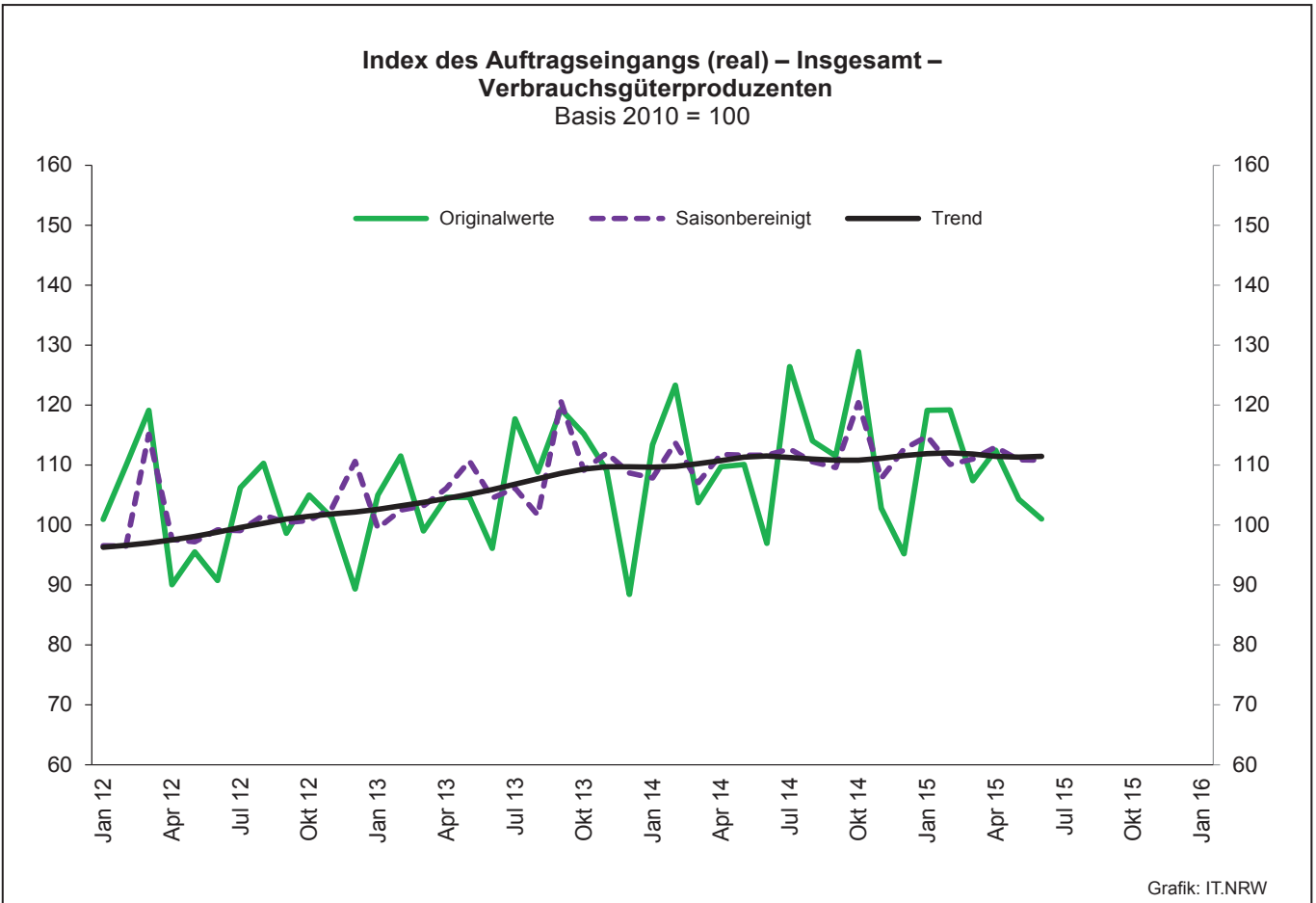
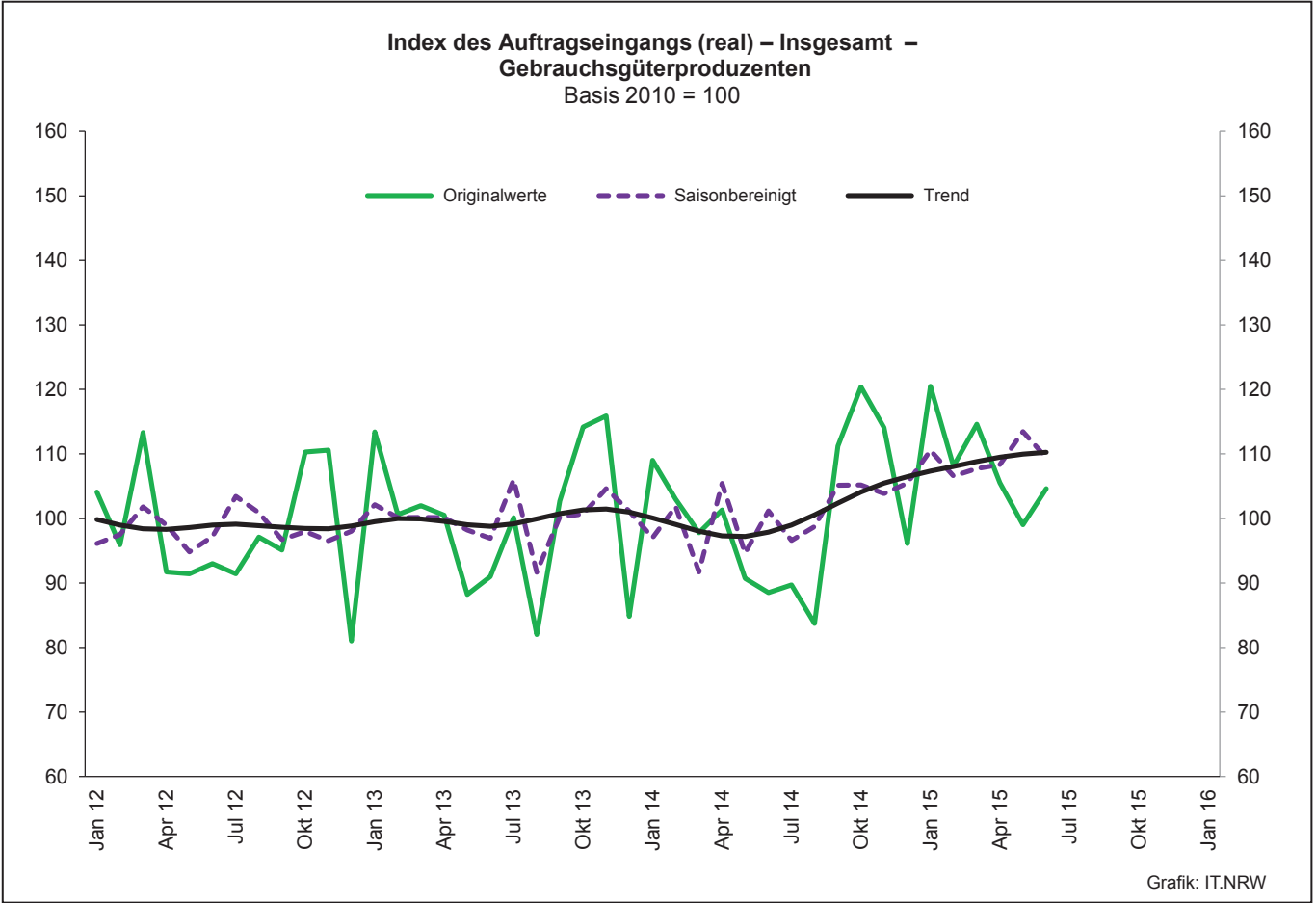
Jahr Monat	Auftrags- eingangs- index – real –	Produktions- index im Verarbeitenden Gewerbe <sup>1)</sup>	Betriebe	Beschäftigte	Gesamtumsatz	
					insgesamt	darunter Auslandsumsatz
					1 000 EUR	
Basis 2010 = 100		Anzahl				
<b>2003</b>	.	.	<b>10 596</b>	<b>1 345 222</b>	<b>286 904 340</b>	<b>103 325 915</b>
<b>2004</b>	.	.	<b>10 577</b>	<b>1 298 344</b>	<b>308 303 242</b>	<b>116 095 563</b>
<b>2005</b>	<b>104,8</b>	<b>103,6</b>	<b>10 458</b>	<b>1 273 358</b>	<b>322 628 429</b>	<b>124 898 819</b>
<b>2006</b>	<b>111,5</b>	<b>106,9</b>	<b>10 210</b>	<b>1 253 547</b>	<b>329 702 829</b>	<b>134 101 177</b>
<b>2007</b>	<b>120,0</b>	<b>110,5</b>	<b>10 249</b>	<b>1 283 262</b>	<b>354 367 421</b>	<b>148 419 493</b>
<b>2008</b>	<b>111,5</b>	<b>109,5</b>	<b>9 962</b>	<b>1 259 689</b>	<b>355 282 782</b>	<b>148 016 284</b>
<b>2009</b>	<b>81,3</b>	<b>88,4</b>	<b>9 840</b>	<b>1 193 056</b>	<b>280 183 525</b>	<b>112 938 567</b>
<b>2010</b>	<b>100,0</b>	<b>100,0</b>	<b>9 570</b>	<b>1 170 672</b>	<b>315 394 766</b>	<b>131 253 761</b>
<b>2011</b>	<b>104,6</b>	<b>105,0</b>	<b>9 613</b>	<b>1 199 644</b>	<b>348 101 951</b>	<b>145 685 564</b>
<b>2012</b>	<b>98,7</b>	<b>103,3</b>	<b>9 928</b>	<b>1 218 009</b>	<b>342 530 278</b>	<b>143 654 684</b>
<b>2013</b>	<b>98,8</b>	<b>102,2</b>	<b>9 951</b>	<b>1 215 885</b>	<b>339 997 818</b>	<b>144 980 166</b>
<b>2014</b>	<b>97,6</b>	<b>100,9</b>	<b>10 038</b>	<b>1 219 747</b>	<b>337 697 507</b>	<b>145 613 125</b>
2013 <sup>2)</sup>						
Januar	102,3	94,1	5 105	1 064 269	24 958 646	10 901 581
Februar	97,2	100,6	5 123	1 064 186	24 573 769	10 878 450
März	101,6	107,4	5 143	1 066 209	26 965 000	12 047 752
April	99,8	104,4	5 129	1 063 567	26 863 768	11 966 389
Mai	96,8	107,4	5 126	1 062 786	25 676 381	11 404 416
Juni	104,2	107,8	5 118	1 062 611	26 846 632	12 395 163
Juli	102,1	97,6	5 126	1 066 192	26 851 427	11 628 092
August	93,7	91,1	5 124	1 070 205	24 035 296	10 188 525
September	97,7	104,8	5 124	1 071 679	27 436 945	12 163 510
Oktober	103,5	103,4	5 114	1 069 821	27 884 810	12 200 402
November	97,7	109,0	5 106	1 067 924	26 861 087	11 853 726
Dezember	88,8	99,0	5 102	1 063 788	24 072 641	10 965 518
2014 <sup>2)</sup>						
Januar	105,4	95,7	5 099	1 062 083	25 221 885	11 046 286
Februar	101,4	104,5	5 136	1 063 579	25 313 204	11 378 411
März	105,7	105,9	5 159	1 065 157	27 206 229	12 238 399
April	99,2	105,3	5 155	1 064 736	26 048 602	11 579 717
Mai	96,5	103,1	5 149	1 063 746	25 817 094	11 667 089
Juni	92,8	106,6	5 147	1 063 572	25 742 977	11 735 706
Juli	103,0	94,8	5 138	1 067 123	26 785 494	11 983 931
August	88,8	93,0	5 127	1 070 565	23 488 528	10 254 254
September	99,4	101,0	5 123	1 071 871	27 727 257	12 564 143
Oktober	102,7	100,7	5 118	1 070 460	27 208 091	12 070 125
November	91,5	105,3	5 113	1 067 882	25 647 754	11 523 005
Dezember	85,1	95,1	5 110	1 060 163	24 396 726	11 604 306
2015 <sup>2)</sup>						
Januar	97,7	94,5	5 047	1 058 904	23 985 116	10 939 613
Februar	92,5	100,1	5 118	1 061 548	24 150 262	10 966 707
März	110,5	104,5	5 138	1 062 948	27 533 814	12 345 592
April	95,8	107,3	5 129	1 060 884	25 233 862	11 431 400
Mai	90,5	107,5	5 127	1 059 997	23 936 730	11 005 198
Juni	102,6	106,4	5 119	1 061 431	27 107 546	12 658 804
Juli	...	...	...	...	...	...
August	...	...	...	...	...	...
September	...	...	...	...	...	...
Oktober	...	...	...	...	...	...
November	...	...	...	...	...	...
Dezember	...	...	...	...	...	...

\*) Bei den Jahreswerten beziehen sich alle Angaben auf Betriebe von Unternehmen mit im Allgemeinen 20 und mehr Beschäftigten. – 1) arbeitstäglich bereinigt  
– 2) Betriebe mit 50 und mehr tätigen Personen









## 2. Auftragseingangsindex im Verarbeitenden Gewerbe Nordrhein-Westfalens

## Nominalindex Inland

Systematik-Nr.	Wirtschaftszweig Hauptgruppe	Jahr 2014	Juni 2014	Mai 2015	Juni 2015	Veränderung gegenüber Vorjahres- monat in %
<b>Basis 2010 = 100</b>						
13	Herstellung von Textilien	97,2	93,4	94,8	103,9	+11,2
14	Herstellung von Bekleidung	105,3	41,8	67,2	47,2	+12,9
17	Herstellung von Papier, Pappe und Waren daraus	105,5	101,9	94,2	103,5	+1,6
20	Herstellung von chemischen Erzeugnissen	96,1	93,9	84,2	91,4	-2,7
20.1	Herstellung von chemischen Grundstoffen, Düngemitteln und Stickstoffverbindungen, Kunststoffen in Primärformen und synthetischem Kautschuk in Primärformen	87,8	88,8	75,1	80,2	-9,7
21	Herstellung von pharmazeutischen Erzeugnissen	109,9	103,6	107,6	100,1	-3,4
24	Metallerzeugung und -bearbeitung	86,2	80,7	78,5	85,5	+5,9
24.1	Erzeugung von Roheisen, Stahl und Ferrolegierungen	88,6	77,9	79,9	86,0	+10,4
24.4	Erzeugung und erste Bearbeitung von NE-Metallen	89,8	87,4	94,4	97,9	+12,0
24.5	Gießereien	97,9	97,9	83,4	98,8	+0,9
25	Herstellung von Metallerzeugnissen	111,6	108,0	105,6	119,8	+10,9
25.5	Herstellung von Schmiede-, Press-, Zieh- und Stanzteilen, gewalzten Ringen und pulvermetallurgischen Erzeugnissen	106,8	102,7	99,8	108,8	+5,9
25.7	Herstellung von Schneidwaren, Werkzeugen, Schlössern und Beschlägen aus unedlen Metallen	108,5	106,0	102,2	112,0	+5,7
26	Herstellung von Datenverarbeitungsgeräten, elektronischen und optischen Erzeugnissen	116,0	111,3	89,3	97,5	-12,4
27	Herstellung von elektrischen Ausrüstungen	104,2	96,0	108,8	97,0	+1,0
27.1	Herstellung von Elektromotoren, Generatoren, Transformatoren, Elektrizitätsverteilungs- und -schalteinrichtungen	104,7	99,4	145,0	109,5	+10,2
28	Maschinenbau	110,3	102,1	102,8	110,1	+7,8
28.1	Herstellung von nicht wirtschaftszweigspezifischen Maschinen	111,2	105,3	106,2	110,2	+4,7
29	Herstellung von Kraftwagen und Kraftwagenteilen	103,9	106,0	92,2	96,1	-9,3
30	Sonstiger Fahrzeugbau	119,6	97,7	159,3	129,6	+32,7
<b>C</b>	<b>Verarbeitendes Gewerbe</b>	<b>100,7</b>	<b>95,7</b>	<b>92,6</b>	<b>98,4</b>	<b>+2,8</b>
	Vorleistungsgüterproduzenten	95,8	91,3	88,6	93,9	+2,8
	Investitionsgüterproduzenten	109,9	106,3	100,4	108,5	+2,1
	Gebrauchsgüterproduzenten	104,3	87,6	96,1	100,5	+14,7
	Verbrauchsgüterproduzenten	112,2	97,5	101,8	101,6	+4,2

## Noch: 2. Auftragseingangindex im Verarbeitenden Gewerbe Nordrhein-Westfalens

## Nominalindex Ausland

Systematik-Nr.	Wirtschaftszweig Hauptgruppe	Jahr 2014	Juni 2014	Mai 2015	Juni 2015	Veränderung gegenüber Vorjahres- monat in %
<b>Basis 2010 = 100</b>						
13	Herstellung von Textilien	116,9	113,9	111,1	135,2	+18,7
14	Herstellung von Bekleidung	112,0	42,3	65,2	40,8	-3,5
17	Herstellung von Papier, Pappe und Waren daraus	79,8	83,4	78,7	83,3	-0,1
20	Herstellung von chemischen Erzeugnissen	97,5	96,6	98,0	95,3	-1,3
20.1	Herstellung von chemischen Grundstoffen, Düngemitteln und Stickstoffverbindungen, Kunststoffen in Primärformen und synthetischem Kautschuk in Primärformen	93,4	93,8	95,5	92,1	-1,8
21	Herstellung von pharmazeutischen Erzeugnissen	134,4	121,2	141,7	126,7	+4,5
24	Metallerzeugung und -bearbeitung	97,1	84,7	79,6	86,9	+2,6
24.1	Erzeugung von Roheisen, Stahl und Ferrolegierungen	90,1	77,1	73,9	79,9	+3,6
24.4	Erzeugung und erste Bearbeitung von NE-Metallen	85,9	81,8	84,7	89,3	+9,2
24.5	Gießereien	108,8	110,2	87,4	105,7	-4,1
25	Herstellung von Metallerzeugnissen	119,3	119,7	118,1	132,0	+10,3
25.5	Herstellung von Schmiede-, Press-, Zieh- und Stanzteilen, gewalzten Ringen und pulvermetallurgischen Erzeugnissen	113,3	115,3	119,1	120,9	+4,9
25.7	Herstellung von Schneidwaren, Werkzeugen, Schließern und Beschlägen aus unedlen Metallen	122,8	129,8	124,6	140,5	+8,2
26	Herstellung von Datenverarbeitungsgeräten, elektronischen und optischen Erzeugnissen	107,8	103,8	98,2	118,3	+14,0
27	Herstellung von elektrischen Ausrüstungen	104,6	100,6	101,9	117,0	+16,3
27.1	Herstellung von Elektromotoren, Generatoren, Transformatoren, Elektrizitätsverteilungs- und -schalteneinrichtungen	100,9	96,3	99,3	106,4	+10,5
28	Maschinenbau	103,7	99,0	98,9	106,4	+7,5
28.1	Herstellung von nicht wirtschaftszweigspezifischen Maschinen	113,7	117,4	102,2	115,4	-1,7
29	Herstellung von Kraftwagen und Kraftwagenteilen	93,3	90,7	88,7	80,6	-11,1
30	Sonstiger Fahrzeugbau	160,9	92,4	56,6	1 995,4	+2 059,5
<b>C</b>	<b>Verarbeitendes Gewerbe</b>	<b>102,0</b>	<b>96,9</b>	<b>96,2</b>	<b>115,9</b>	<b>+19,6</b>
	Vorleistungsgüterproduzenten	99,8	96,8	94,7	99,9	+3,2
	Investitionsgüterproduzenten	102,0	96,0	94,5	136,0	+41,7
	Gebrauchsgüterproduzenten	104,0	95,1	109,3	116,6	+22,6
	Verbrauchsgüterproduzenten	122,3	106,6	120,3	113,6	+6,6

## Noch: 2. Auftragseingangsindex im Verarbeitenden Gewerbe Nordrhein-Westfalens

## Nominalindex Insgesamt

Systematik-Nr.	Wirtschaftszweig Hauptgruppe	Jahr 2014	Juni 2014	Mai 2015	Juni 2015	Veränderung gegenüber Vorjahres- monat in %
<b>Basis 2010 = 100</b>						
13	Herstellung von Textilien	105,7	102,3	101,8	117,4	+14,8
14	Herstellung von Bekleidung	108,1	42,0	66,4	44,6	+6,2
17	Herstellung von Papier, Pappe und Waren daraus	93,8	93,5	87,2	94,3	+0,9
20	Herstellung von chemischen Erzeugnissen	96,8	95,4	91,6	93,5	-2,0
20.1	Herstellung von chemischen Grundstoffen, Düngemitteln und Stickstoffverbindungen, Kunststoffen in Primärformen und synthetischem Kautschuk in Primärformen	90,9	91,6	86,3	86,7	-5,3
21	Herstellung von pharmazeutischen Erzeugnissen	123,7	113,5	126,8	115,1	+1,4
24	Metallerzeugung und -bearbeitung	90,2	82,2	78,9	86,1	+4,7
24.1	Erzeugung von Roheisen, Stahl und Ferrolegierungen	89,1	77,6	78,2	84,3	+8,6
24.4	Erzeugung und erste Bearbeitung von NE-Metallen	88,2	85,4	90,3	94,5	+10,7
24.5	Gießereien	102,0	102,6	84,9	101,4	-1,2
25	Herstellung von Metallerzeugnissen	114,3	112,0	109,9	124,0	+10,7
25.5	Herstellung von Schmiede-, Press-, Zieh- und Stanzteilen, gewalzten Ringen und pulvermetallurgischen Erzeugnissen	109,1	107,1	106,5	113,0	+5,5
25.7	Herstellung von Schneidwaren, Werkzeugen, Schössern und Beschlägen aus unedlen Metallen	114,1	115,4	111,0	123,2	+6,8
26	Herstellung von Datenverarbeitungsgeräten, elektronischen und optischen Erzeugnissen	111,7	107,3	94,0	108,5	+1,1
27	Herstellung von elektrischen Ausrüstungen	104,4	98,3	105,4	106,8	+8,6
27.1	Herstellung von Elektromotoren, Generatoren, Transformatoren, Elektrizitätsverteilungs- und -schalteinrichtungen	102,9	97,9	123,8	108,1	+10,4
28	Maschinenbau	106,1	100,2	100,3	107,7	+7,5
28.1	Herstellung von nicht wirtschaftszweigspezifischen Maschinen	112,6	112,1	103,9	113,2	+1,0
29	Herstellung von Kraftwagen und Kraftwagenteilen	97,3	96,5	90,0	86,5	-10,4
30	Sonstiger Fahrzeugbau	145,4	94,4	95,3	1291,4	+1 268,0
<b>C</b>	<b>Verarbeitendes Gewerbe</b>	<b>101,3</b>	<b>96,3</b>	<b>94,4</b>	<b>107,2</b>	<b>+11,3</b>
	Vorleistungsgüterproduzenten	97,6	93,8	91,3	96,6	+3,0
	Investitionsgüterproduzenten	105,0	100,0	96,8	125,3	+25,3
	Gebrauchsgüterproduzenten	104,1	91,8	103,5	109,5	+19,3
	Verbrauchsgüterproduzenten	117,0	101,8	110,6	107,3	+5,4

## Noch: 2. Auftragseingangsindex im Verarbeitenden Gewerbe Nordrhein-Westfalens

## Realindex Inland

Systematik-Nr.	Wirtschaftszweig Hauptgruppe	Jahr 2014	Juni 2014	Mai 2015	Juni 2015	Veränderung gegenüber Vorjahres- monat in %
<b>Basis 2010 = 100</b>						
13	Herstellung von Textilien	90,0	86,4	87,7	96,3	+11,5
14	Herstellung von Bekleidung	98,2	38,8	61,4	42,8	+10,3
17	Herstellung von Papier, Pappe und Waren daraus	101,0	97,7	90,8	99,7	+2,0
20	Herstellung von chemischen Erzeugnissen	88,4	86,3	80,1	86,4	+0,1
20.1	Herstellung von chemischen Grundstoffen, Düngemitteln und Stickstoffverbindungen, Kunststoffen in Primärformen und synthetischem Kautschuk in Primärformen	80,1	80,9	72,2	76,4	-5,6
21	Herstellung von pharmazeutischen Erzeugnissen	112,6	106,1	109,9	102,2	-3,7
24	Metallerzeugung und -bearbeitung	87,1	82,1	79,3	86,8	+5,7
24.1	Erzeugung von Roheisen, Stahl und Ferrolegierungen	91,2	80,6	85,9	92,2	+14,4
24.4	Erzeugung und erste Bearbeitung von NE-Metallen	91,5	91,1	88,2	94,1	+3,3
24.5	Gießereien	94,9	95,0	79,4	94,0	-1,1
25	Herstellung von Metallerzeugnissen	108,7	105,1	102,6	116,3	+10,7
25.5	Herstellung von Schmiede-, Press-, Zieh- und Stanzteilen, gewalzten Ringen und pulvermetallurgischen Erzeugnissen	107,3	103,1	100,9	110,0	+6,7
25.7	Herstellung von Schneidwaren, Werkzeugen, Schössern und Beschlägen aus unedlen Metallen	104,4	102,1	97,5	106,8	+4,6
26	Herstellung von Datenverarbeitungsgeräten, elektronischen und optischen Erzeugnissen	138,8	130,2	107,6	114,6	-12,0
27	Herstellung von elektrischen Ausrüstungen	99,6	91,8	102,8	91,9	+0,1
27.1	Herstellung von Elektromotoren, Generatoren, Transformatoren, Elektrizitätsverteilungs- und -schalteinrichtungen	100,5	95,5	137,3	104,2	+9,1
28	Maschinenbau	103,0	95,4	95,2	101,7	+6,6
28.1	Herstellung von nicht wirtschaftszweigspezifischen Maschinen	103,3	97,8	97,9	101,1	+3,4
29	Herstellung von Kraftwagen und Kraftwagenteilen	102,1	104,1	90,5	94,2	-9,5
30	Sonstiger Fahrzeugbau	113,4	92,7	150,6	122,2	+31,8
<b>C</b>	<b>Verarbeitendes Gewerbe</b>	<b>97,7</b>	<b>92,9</b>	<b>90,1</b>	<b>95,6</b>	<b>+2,9</b>
	Vorleistungsgüterproduzenten	93,9	89,5	87,3	92,6	+3,5
	Investitionsgüterproduzenten	105,0	101,7	95,4	102,9	+1,2
	Gebrauchsgüterproduzenten	100,6	84,4	92,3	96,4	+14,2
	Verbrauchsgüterproduzenten	107,0	93,1	96,8	96,2	+3,3



## Noch: 2. Auftragseingangindex im Verarbeitenden Gewerbe Nordrhein-Westfalens

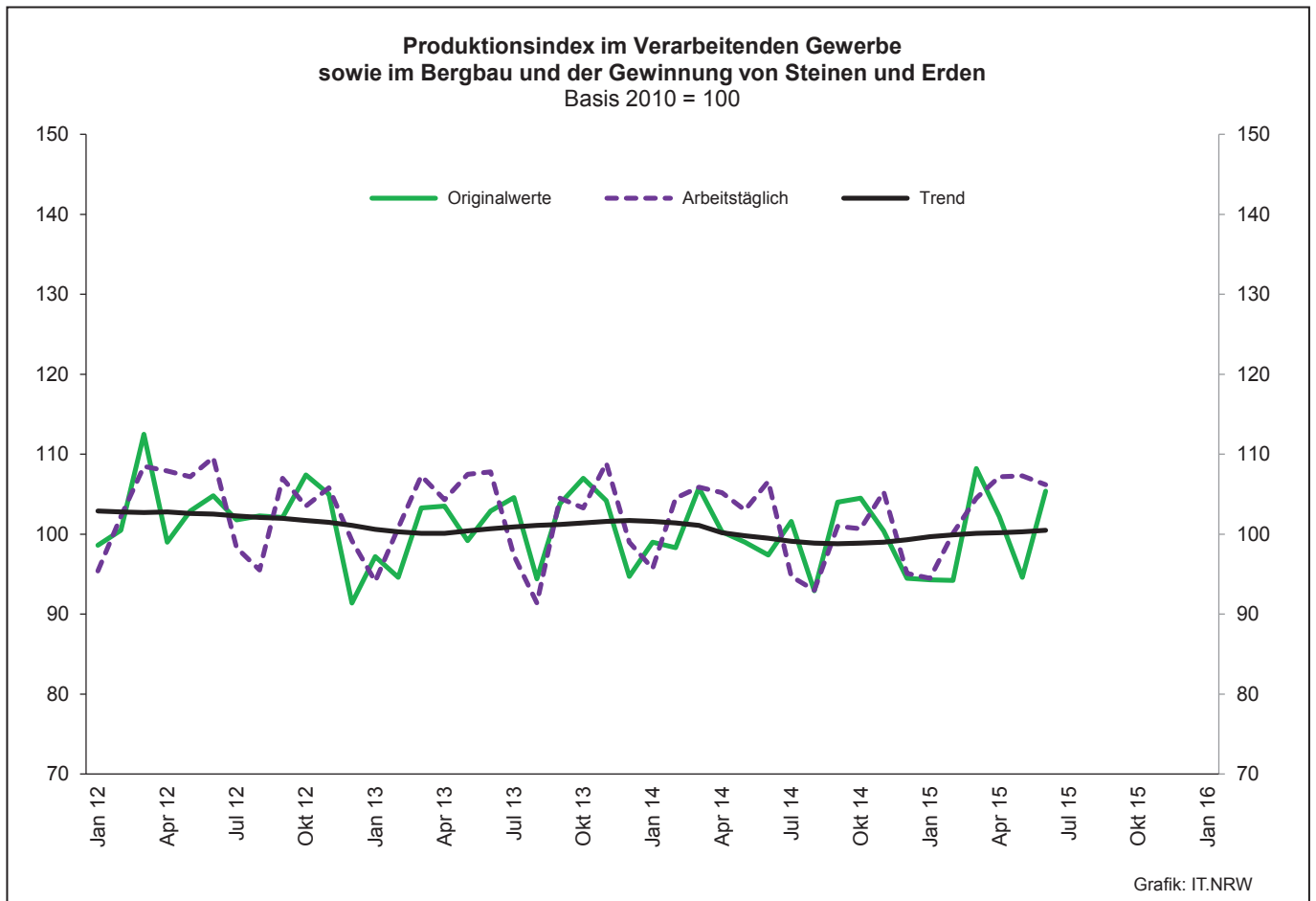
## Realindex Ausland

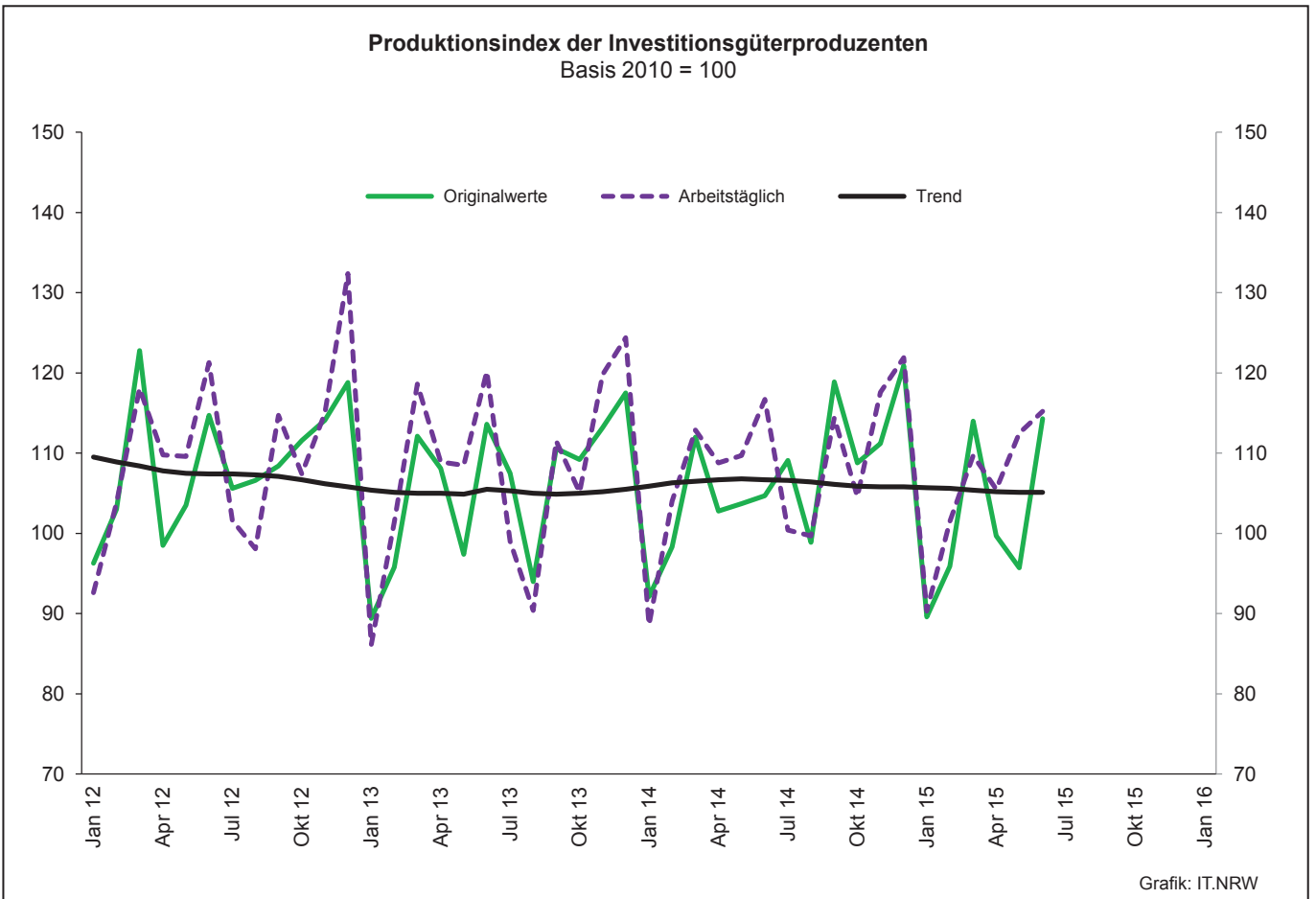
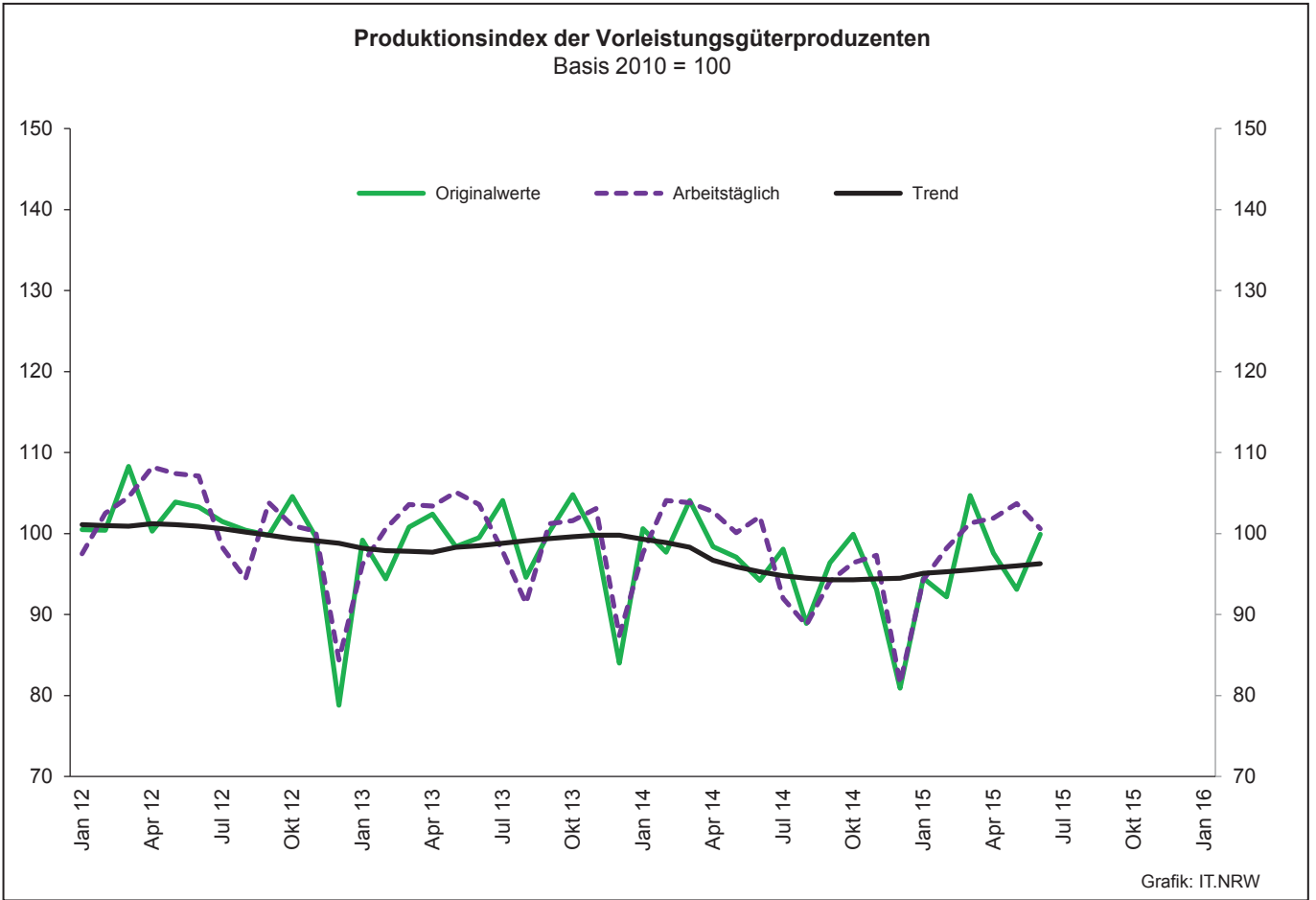
Systematik-Nr.	Wirtschaftszweig Hauptgruppe	Jahr 2014	Juni 2014	Mai 2015	Juni 2015	Veränderung gegenüber Vorjahres- monat in %
<b>Basis 2010 = 100</b>						
13	Herstellung von Textilien	109,6	106,7	103,7	126,2	+18,3
14	Herstellung von Bekleidung	106,9	40,4	61,5	38,7	-4,2
17	Herstellung von Papier, Pappe und Waren daraus	76,0	79,6	74,8	79,1	-0,6
20	Herstellung von chemischen Erzeugnissen	89,5	88,8	90,5	87,8	-1,1
20.1	Herstellung von chemischen Grundstoffen, Düngemitteln und Stickstoffverbindungen, Kunststoffen in Primärformen und synthetischem Kautschuk in Primärformen	85,3	85,6	88,1	84,5	-1,3
21	Herstellung von pharmazeutischen Erzeugnissen	130,5	117,6	134,8	120,6	+2,6
24	Metallerzeugung und -bearbeitung	97,6	85,0	78,6	86,6	+1,9
24.1	Erzeugung von Roheisen, Stahl und Ferrolegierungen	91,6	78,0	76,7	82,9	+6,3
24.4	Erzeugung und erste Bearbeitung von NE-Metallen	88,5	85,6	81,1	87,2	+1,9
24.5	Gießereien	98,8	100,1	78,5	95,0	-5,1
25	Herstellung von Metallerzeugnissen	114,5	115,0	113,2	126,4	+9,9
25.5	Herstellung von Schmiede-, Press-, Zieh- und Stanzteilen, gewalzten Ringen und pulvermetallurgischen Erzeugnissen	109,1	110,9	114,2	115,8	+4,4
25.7	Herstellung von Schneidwaren, Werkzeugen, Schlössern und Beschlägen aus unedlen Metallen	116,0	122,7	117,6	132,0	+7,6
26	Herstellung von Datenverarbeitungsgeräten, elektronischen und optischen Erzeugnissen	115,3	109,3	99,6	120,7	+10,4
27	Herstellung von elektrischen Ausrüstungen	100,2	96,5	96,2	110,4	+14,4
27.1	Herstellung von Elektromotoren, Generatoren, Transformatoren, Elektrizitätsverteilungs- und -schalteinrichtungen	96,3	91,9	93,2	99,7	+8,5
28	Maschinenbau	97,1	93,1	91,3	97,9	+5,2
28.1	Herstellung von nicht wirtschaftszweigspezifischen Maschinen	106,3	109,8	93,6	105,7	-3,7
29	Herstellung von Kraftwagen und Kraftwagenteilen	90,9	88,4	84,1	77,0	-12,9
30	Sonstiger Fahrzeugbau	155,9	89,6	53,6	1880,6	+1 998,9
<b>C</b>	<b>Verarbeitendes Gewerbe</b>	<b>97,5</b>	<b>92,7</b>	<b>90,8</b>	<b>109,5</b>	<b>+18,1</b>
	Vorleistungsgüterproduzenten	95,8	92,8	90,1	95,4	+2,8
	Investitionsgüterproduzenten	97,2	91,6	88,4	127,4	+39,1
	Gebrauchsgüterproduzenten	100,4	91,8	104,3	111,2	+21,1
	Verbrauchsgüterproduzenten	116,1	101,1	112,6	106,3	+5,1

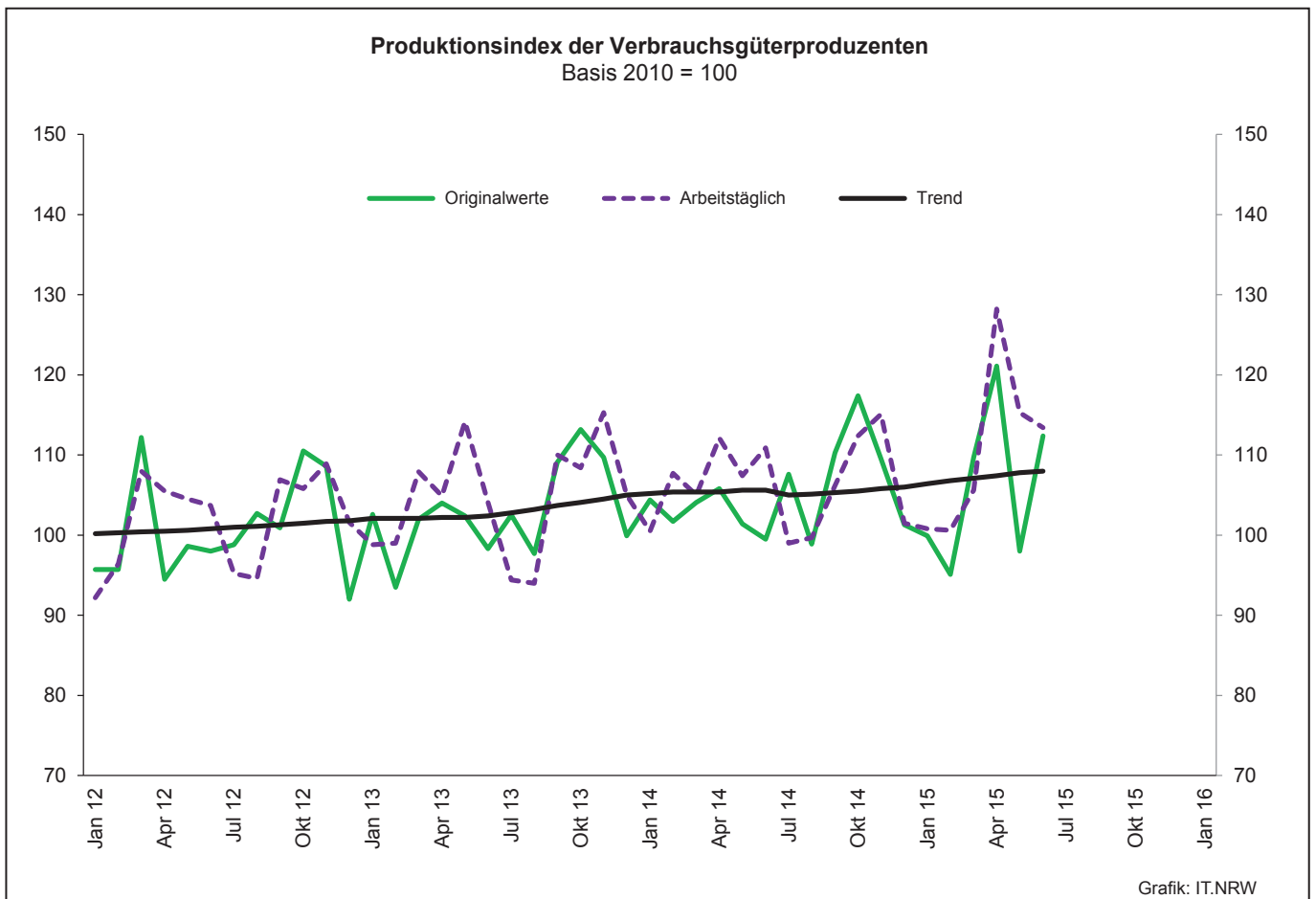
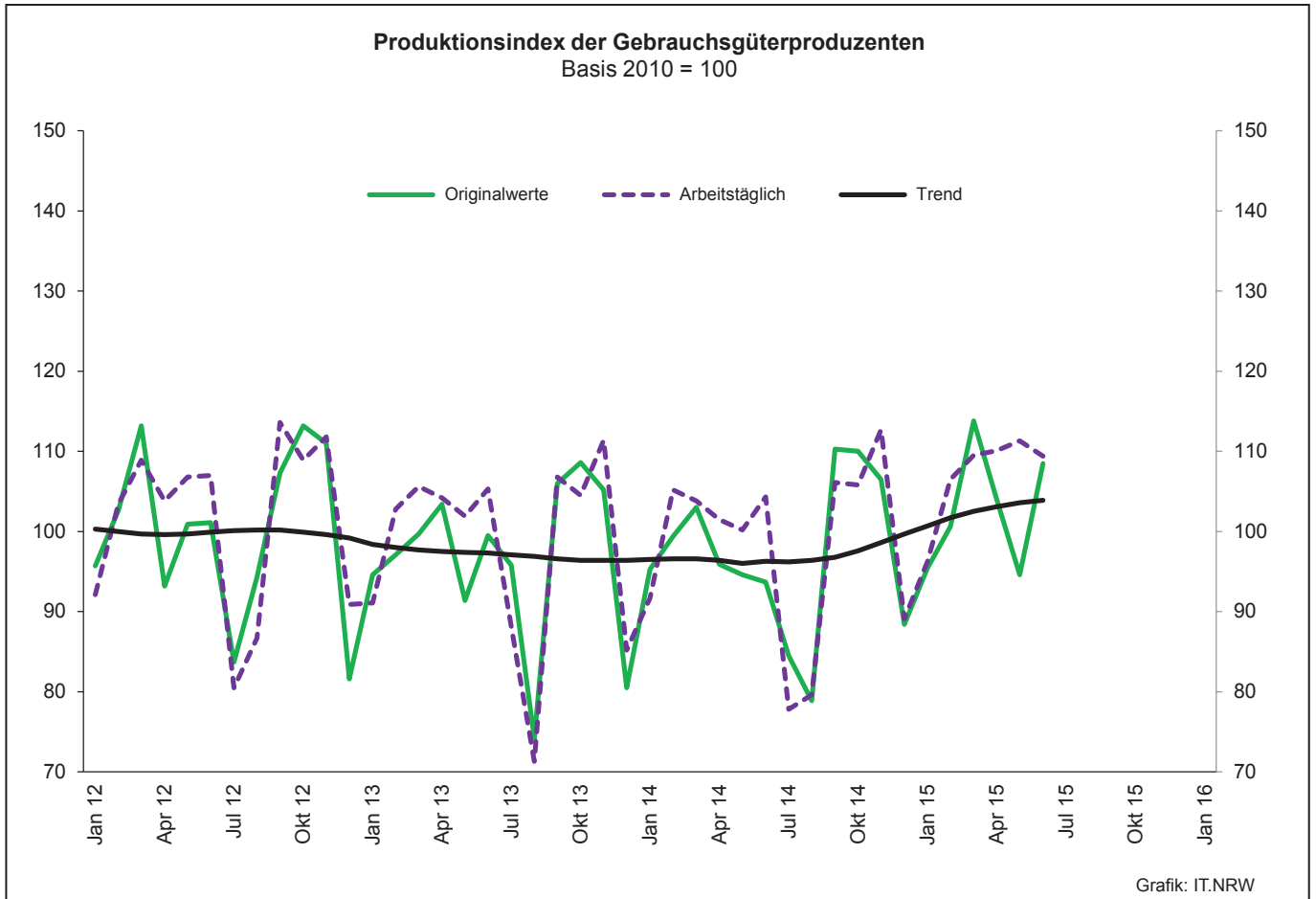
## Noch: 2. Auftragseingangindex im Verarbeitenden Gewerbe Nordrhein-Westfalens

## Realindex insgesamt

Systematik-Nr.	Wirtschaftszweig Hauptgruppe	Jahr 2014	Juni 2014	Mai 2015	Juni 2015	Veränderung gegenüber Vorjahres- monat in %
<b>Basis 2010 = 100</b>						
13	Herstellung von Textilien	98,4	95,1	94,6	109,2	+14,8
14	Herstellung von Bekleidung	101,7	39,4	61,4	41,1	+4,3
17	Herstellung von Papier, Pappe und Waren daraus	89,7	89,5	83,5	90,3	+0,9
20	Herstellung von chemischen Erzeugnissen	89,0	87,7	85,7	87,2	-0,6
20.1	Herstellung von chemischen Grundstoffen, Düngemitteln und Stickstoffverbindungen, Kunststoffen in Primärformen und synthetischem Kautschuk in Primärformen	82,9	83,5	80,9	80,9	-3,1
21	Herstellung von pharmazeutischen Erzeugnissen	122,7	112,5	124,0	112,5	-
24	Metallerzeugung und -bearbeitung	90,9	83,2	79,0	86,7	+4,2
24.1	Erzeugung von Roheisen, Stahl und Ferrolegierungen	91,3	79,9	83,3	89,6	+12,1
24.4	Erzeugung und erste Bearbeitung von NE-Metallen	90,2	88,7	85,2	91,2	+2,8
24.5	Gießereien	96,4	96,9	79,1	94,4	-2,6
25	Herstellung von Metallerzeugnissen	110,7	108,5	106,2	119,8	+10,4
25.5	Herstellung von Schmiede-, Press-, Zieh- und Stanzteilen, gewalzten Ringen und pulvermetallurgischen Erzeugnissen	107,9	105,8	105,5	112,0	+5,9
25.7	Herstellung von Schneidwaren, Werkzeugen, Schlössern und Beschlägen aus unedlen Metallen	108,9	110,2	105,4	116,7	+5,9
26	Herstellung von Datenverarbeitungsgeräten, elektronischen und optischen Erzeugnissen	126,3	119,1	103,4	117,8	-1,1
27	Herstellung von elektrischen Ausrüstungen	99,9	94,1	99,5	101,0	+7,3
27.1	Herstellung von Elektromotoren, Generatoren, Transformatoren, Elektrizitätsverteilungs- und -schalteinrichtungen	98,5	93,8	116,8	102,1	+8,8
28	Maschinenbau	99,3	93,9	92,7	99,3	+5,8
28.1	Herstellung von nicht wirtschaftszweigspezifischen Maschinen	105,0	104,5	95,5	103,7	-0,8
29	Herstellung von Kraftwagen und Kraftwagenteilen	95,1	94,4	86,6	83,5	-11,5
30	Sonstiger Fahrzeugbau	139,9	90,8	90,2	1217,1	+1 240,4
<b>C</b>	<b>Verarbeitendes Gewerbe</b>	<b>97,6</b>	<b>92,8</b>	<b>90,5</b>	<b>102,6</b>	<b>+10,6</b>
	Vorleistungsgüterproduzenten	94,7	91,0	88,5	93,8	+3,1
	Investitionsgüterproduzenten	100,3	95,5	91,1	117,9	+23,5
	Gebrauchsgüterproduzenten	100,5	88,5	99,0	104,6	+18,2
	Verbrauchsgüterproduzenten	111,3	96,9	104,3	101,0	+4,2







### 3. Produktionsindex<sup>\*)</sup> im Verarbeitenden Gewerbe sowie im Bergbau und in der Gewinnung von Steinen und Erden Nordrhein Westfalens

Systematik Nr.	Wirtschaftszweig Hauptgruppe	Ge- wichtung	Jahr	Juni	Mai	Juni	Veränderung Juni 2015 gegenüber Juni 2014
		%	2014		2015		%
<b>Basis 2010 = 100</b>							
<b>B</b>	<b>Bergbau und Gewinnung von Steinen und Erden</b>	<b>0,6</b>	<b>96,4</b>	<b>97,1r</b>	<b>86,3</b>	<b>88,7</b>	<b>-8,7</b>
	darunter						
05	Kohlenbergbau	0,4	91,9	88,4	76,8	81,2	-8,1
08	Gewinnung von Steinen und Erden, sonstiger Bergbau	0,2	108,9	121,6r	112,3	109,2	-10,2
<b>C</b>	<b>Verarbeitendes Gewerbe</b>	<b>72,9</b>	<b>100,9</b>	<b>106,6r</b>	<b>107,5</b>	<b>106,4</b>	<b>-0,2</b>
	davon						
10	Herstellung von Nahrungs- und Futtermitteln	4,8	102,6	106,8r	113,0	99,1	-7,2
11	Getränkeherstellung	1,0	102,2	130,4r	125,9	118,2	-9,4
12	Tabakverarbeitung	0,1	102,0	104,9	159,6	106,8	+1,8
13	Herstellung von Textilien	0,7	97,5	103,2r	110,4	104,0	+0,8
14	Herstellung von Bekleidung	0,1	100,0	89,5r	81,6	79,1	-11,6
15	Herstellung von Leder, Lederwaren und Schuhen	0,1	121,3	136,5	128,5	130,7	-4,2
16	Herstellung von Holz-, Flecht-, Korb- und Korkwaren (ohne Möbel)	0,6	99,5	113,7r	108,4	105,2	-7,5
17	Herstellung von Papier, Pappe und Waren daraus	1,9	90,9	97,2r	99,4	94,8	-2,5
18	Herstellung von Druckerzeugnissen; Vervielfältigung von bespielten Ton-, Bild- und Datenträgern	1,1	98,4	100,7	99,3	92,3	-8,3
19	Kokerei und Mineralölverarbeitung	2,7	99,3	96,7	99,8	108,3	+12,0
20	Herstellung von chemischen Erzeugnissen	14,7	85,0	85,1r	85,0	85,7	+0,7
21	Herstellung von pharmazeutischen Erzeugnissen	1,5	132,5	128,2r	133,5	182,7	+42,5
22	Herstellung von Gummi- und Kunststoffwaren	3,0	110,2	123,4r	129,5	126,2	+2,3
23	Herstellung von Glas- und Glaswaren, Keramik, Verarbeitung von Steinen und Erden	1,7	103,6	113,8r	111,3	111,0	-2,5
24	Metallerzeugung und -bearbeitung	9,3	95,6	99,3r	105,2	99,0	-0,3
25	Herstellung von Metallerzeugnissen	6,5	113,4	125,3r	125,0	121,6	-3,0
26	Herstellung von Datenverarbeitungsgeräten, elektronischen und optischen Erzeugnissen	1,5	121,3	130,9r	127,9	133,8	+2,2
27	Herstellung von elektrischen Ausrüstungen	4,4	105,3	111,9r	113,2	103,8	-7,2
28	Maschinenbau	9,6	107,5	115,0r	108,4	114,6	-0,3
29	Herstellung von Kraftwagen und Kraftwagenteilen	3,7	102,1	113,1r	112,3	107,7	-4,8
30	Sonstiger Fahrzeugbau	0,3	176,4	185,4r	197,5	188,1	+1,5
31	Herstellung von Möbeln	1,6	93,8	103,0r	105,4	103,8	+0,8
32	Herstellung von sonstigen Waren	0,4	103,8	106,1r	119,3	113,0	+6,5
33	Reparatur und Instandhaltung von Maschinen und Ausrüstungen	1,8	107,4	113,2r	113,0	114,6	+1,2
<b>B - C</b>	<b>Verarbeitendes Gewerbe sowie Bergbau und Gewinnung von Steinen und Erden</b>	<b>73,6</b>	<b>100,9</b>	<b>106,6r</b>	<b>107,3</b>	<b>106,2</b>	<b>-0,4</b>
<b>B - D, F</b>	<b>Produzierendes Gewerbe (einschl. Bau und Energie)</b>	<b>100</b>	<b>100,2</b>	<b>104,1r</b>	<b>103,4</b>	<b>102,1</b>	<b>-1,9</b>
	Vorleistungsgüterproduzenten	40,6	96,7	102,1r	103,7	100,6	-1,5
	Investitionsgüterproduzenten	17,6	108,3	116,7r	112,5	115,2	-1,3
	Gebrauchsgüterproduzenten	2,5	98,1	104,3r	111,3	109,4	+4,9
	Verbrauchsgüterproduzenten	9,8	106,4	110,9r	115,3	113,4	+2,3
	Energie	16,1	94,6	87,2r	76,9	80,6	-7,6

\*) von arbeitstäglichem Schwankungen bereinigt

#### 4. Betriebe, Beschäftigte, geleistete Arbeitsstunden, Entgelte und Umsatz in Nordrhein-Westfalen nach Wirtschaftszweigen

Systematik-Nr.	Wirtschaftszweig a = Juni 2015 b = Veränderung gegenüber gleichem Vorjahreszeitraum in %		Betriebe	Beschäftigte	Geleistete Arbeits- stunden	Entgelte	Gesamtumsatz	
							insgesamt	darunter Auslands- umsatz
							Anzahl	1 000
B	Bergbau und Gewinnung von Steinen und Erden	a	30	18 965	2 093	77 714	108 411	15 786
		b	-3,2	-11,1	-5,2	-7,4	+9,2	+25,6
05	Kohlenbergbau	a	17	.	.	.	73 055	6 743
		b	+6,3	.	.	.	.	.
08	Gewinnung von Steinen und Erden, sonstiger Bergbau	a	13	.	.	.	35 357	9 043
		b	-7,1	.	.	.	.	.
C	Verarbeitendes Gewerbe	a	5 089	1 042 466	136 129	4 442 040	26 999 135	12 643 018
		b	-0,5	-	+5,8	+2,3	+5,3	+7,8
10	Herstellung von Nahrungs- und Futtermitteln	a	434	74 691	9 799	220 408	2 425 283	606 262
		b	+2,4	+5,1	+8,6	+8,7	+1,0	+8,1
10.1	Schlachten und Fleischverarbeitung	a	104	16 163	2 184	40 369	821 325	185 715
		b	+5,1	+10,0	+12,1	+10,9	-4,0	+1,5
10.3	Obst- und Gemüseverarbeitung	a	26	5 542	746	19 165	225 202	51 116
		b	-7,1	-2,7	+3,5	+0,4	-0,7	-9,7
10.5	Milchverarbeitung	a	14	2 470	335	9 280	162 884	64 195
		b	-	-3,0	+3,2	+3,2	-15,9	-4,5
10.6	Mahl- und Schälmaschinen, Herstellung von Stärke und Stärkeerzeugnissen	a	14	2 234	313	9 316	132 861	54 526
		b	-6,7	-2,7	-	-	+1,5	+10,1
10.7	Herstellung von Back- und Teigwaren	a	176	23 443	2 992	54 921	323 871	35 862
		b	+5,4	+3,5	+5,8	+7,8	+2,6	+9,4
10.8	Herstellung von sonstigen Nahrungsmitteln	a	71	21 829	2 777	76 224	582 142	166 233
		b	-	+7,6	+12,6	+12,8	+15,2	+28,9
11	Getränkeherstellung	a	48	8 319	1 163	31 257	287 949	22 105
		b	-2,0	-8,1	-4,4	-5,8	-9,4	+15,7
12	Tabakverarbeitung	a	3	630	.	.	26 417	8 259
		b	-	-3,5	.	.	+2,2	-5,3
13	Herstellung von Textilien	a	109	15 699	2 052	52 510	284 839	135 682
		b	+0,9	+1,7	+6,9	+1,8	+10,9	+10,2
13.2	Weberei	a	18	2 842	375	9 759	62 388	35 757
		b	-	+1,4	+6,5	-7,8	+7,9	-0,7
13.3	Veredlung von Textilien und Bekleidung	a	14	.	.	.	.	.
		b	-6,7	.	.	.	.	.
13.9	Herstellung von sonstigen Textilwaren	a	75	11 276	1 473	37 997	202 284	92 517
		b	+4,2	+2,7	+8,0	+4,7	+13,0	+15,9
14	Herstellung von Bekleidung	a	25	5 186	717	19 630	91 860	28 960
		b	-3,8	+11,8	+18,2	+27,1	+12,8	-9,4
15	Herstellung von Leder, Lederwaren und Schuhen	a	10	1 619	225	5 593	49 590	21 375
		b	-9,1	-1,0	+4,2	+5,1	.	.
16	Herstellung von Holz-, Flecht-, Korb- und Korkwaren (ohne Möbel)	a	76	11 860	1 727	44 717	245 628	62 034
		b	-2,6	-1,9	+6,5	+6,0	-0,1	-14,6
17	Herstellung von Papier, Pappe und Waren daraus	a	148	26 480	3 432	97 325	631 865	258 083
		b	-3,3	-0,6	+1,8	+1,2	+8,4	+8,5
17.1	Herstellung von Holz- und Zellstoff, Papier, Karton und Pappe	a	34	6 601	865	27 166	234 331	121 124
		b	-	+2,5	+4,0	+1,0	+11,4	+16,4
17.2	Herstellung von Waren aus Papier, Karton und Pappe	a	114	19 879	2 566	70 159	397 533	136 959
		b	-4,2	-1,6	+1,1	+1,3	+6,6	+2,3
18	Herstellung von Druckerzeugnissen; Vervielfältigung von bespielten Ton-, Bild- und Datenträgern	a	123	17 820	2 287	57 754	239 845	33 088
		b	-1,6	+1,0	+4,8	+1,0	+3,0	-1,8
19	Kokerei und Mineralölverarbeitung	a	14	4 122	.	.	649 071	161 052
		b	-	+2,5	.	.	-17,9	-7,1

**Noch: 4. Betriebe, Beschäftigte, geleistete Arbeitsstunden, Entgelte und Umsatz  
in Nordrhein-Westfalen nach Wirtschaftszweigen**

Systematik-Nr.	Wirtschaftszweig a = Juni 2015 b = Veränderung gegenüber gleichem Vorjahreszeitraum in %		Betriebe	Beschäftigte	Geleistete Arbeits- stunden	Entgelte	Gesamtumsatz	
							insgesamt	darunter Auslands- umsatz
			Anzahl		1 000		1 000 EUR	
20	Herstellung von chemischen Erzeugnissen	a	275	88 318	11 610	445 654	3 710 970	2 104 459
		b	+1,5	+1,5	+8,0	+4,3	+2,5	+3,1
20.1	Herstellung von chemischen Grundstoffen, Düngemitteln und Stickstoffverbindungen, Kunststoffen in Primärformen und synthetischem Kautschuk in Primärformen	a	120	48 120	6 205	257 986	2 559 301	1 576 626
		b	+2,6	+0,2	+5,2	+1,0	-0,5	+0,8
20.3	Herstellung von Anstrichmitteln, Druckfarben und Kitt	a	41	9 508	1 348	41 724	298 275	136 089
		b	-4,7	.	+5,2	+0,3	.	.
20.4	Herstellung von Seifen, Wasch-, Reinigungs- und Körperpflegemitteln sowie von Duftstoffen	a	44	16 551	2 101	74 062	468 500	168 148
		b	+4,8	+2,6	+13,1	+5,5	+8,5	+7,5
20.5	Herstellung von sonstigen chemischen Erzeugnissen	a	61	10 942	1 563	54 026	345 402	192 819
		b	-1,6	+3,5	+11,2	+19,5	+9,3	+7,4
21	Herstellung von pharmazeutischen Erzeugnissen	a	41	11 600	1 507	58 066	431 249	267 310
		b	+5,1	+2,8	+9,3	+4,8	+0,5	+7,5
22	Herstellung von Gummi- und Kunststoffwaren	a	409	65 746	9 149	228 544	1 179 772	495 843
		b	+0,2	+0,9	+7,7	+2,4	+5,4	+3,1
22.1	Herstellung von Gummiwaren	a	39	9 168	1 291	33 498	188 211	92 573
		b	-2,5	-2,0	+4,2	-0,3	+6,6	+2,8
22.2	Herstellung von Kunststoffwaren	a	370	56 578	7 858	195 046	991 561	403 270
		b	+0,5	+1,4	+8,4	+2,9	+5,2	+3,2
23	Herstellung von Glas und Glaswaren, Keramik, Verarbeitung von Steinen und Erden	a	174	25 077	3 464	92 813	536 360	170 976
		b	-1,1	-1,7	+3,9	+0,8	+9,1	+14,6
23.1	Herstellung von Glas und Glaswaren	a	49	9 320	1 298	30 681	171 352	72 280
		b	-5,8	-3,3	+2,5	+0,8	+10,8	+20,1
23.5	Herstellung von Zement, Kalk und gebranntem Gips	a	17	2 503	335	10 756	84 986	18 066
		b	-	+0,6	+6,5	-2,6	+16,6	+32,9
23.6	Herstellung von Erzeugnissen aus Beton, Zement und Gips	a	47	4 633	649	18 081	104 571	9 929
		b	+2,2	+1,9	+6,9	+7,7	+11,8	+15,9
23.9	Herstellung von Schleifkörpern und Schleifmitteln auf Unterlage sowie sonstigen Erzeugnissen aus nichtmetallischen Mineralien a. n. g.	a	23	4 189	522	16 457	92 715	37 305
		b	-4,2	-4,6	+0,9	-7,9	-2,0	+0,8
24	Metallerzeugung und -bearbeitung	a	327	103 806	12 707	452 369	3 318 505	1 325 425
		b	+1,9	+1,5	+7,0	+0,6	+5,7	+10,2
24.2	Herstellung von Stahlrohren, Rohrform-, Rohrverschluss- und Rohrverbindungsstücken aus Stahl	a	50	16 584	1 922	76 503	404 626	257 726
		b	-7,4	-1,0	+8,0	+0,6	+9,1	+11,0
24.3	Sonstige erste Bearbeitung von Eisen und Stahl	a	76	12 136	1 581	59 592	406 582	160 566
		b	+2,7	+2,3	+9,2	+4,7	+7,4	+7,7
24.4	Erzeugung und erste Bearbeitung von NE-Metallen	a	70	18 868	2 413	83 785	892 814	390 957
		b	+9,4	+7,6	+12,8	+9,9	+15,3	+14,7
24.5	Gießereien	a	91	20 997	2 687	86 524	345 050	132 751
		b	+1,1	+4,0	+12,3	+8,8	+8,9	+5,0
25	Herstellung von Metallerzeugnissen	a	929	138 175	18 025	545 289	2 392 334	896 679
		b	-0,5	+1,1	+7,3	+3,4	+8,5	+10,0
25.1	Stahl- und Leichtmetallbau	a	145	17 623	2 337	68 612	320 607	86 253
		b	-4,0	-0,2	+3,6	+4,6	+3,9	+8,8
25.5	Herstellung von Schmiede-, Press-, Zieh- und Stanzteilen, gewalzten Ringen und pulvermetallurgischen Erzeugnissen	a	163	32 165	4 189	131 788	609 761	229 788
		b	+1,2	+1,9	+9,5	+4,2	+10,3	+12,6
25.6	Oberflächenveredlung und Wärmebehandlung; Mechanik a. n. g.	a	203	20 161	2 694	67 429	234 600	50 010
		b	+4,1	+2,2	+7,7	+6,5	+4,5	+3,8
25.7	Herstellung von Schneidwaren, Werkzeugen, Schlössern und Beschlägen aus unedlen Metallen	a	185	34 779	4 324	146 069	590 192	260 481
		b	-4,1	+0,7	+6,7	+1,5	+7,5	+9,3
25.9	Herstellung von sonstigen Metallwaren	a	201	29 924	4 004	116 922	575 921	243 245
		b	+1,0	+1,6	+8,1	+3,7	+9,9	+8,7



**Noch: 4. Betriebe, Beschäftigte, geleistete Arbeitsstunden, Entgelte und Umsatz  
in Nordrhein-Westfalen nach Wirtschaftszweigen**

Systematik-Nr.	Wirtschaftszweig a = Juni 2015 b = Veränderung gegenüber gleichem Vorjahreszeitraum in %		Betriebe	Beschäftigte	Geleistete Arbeits- stunden	Entgelte	Gesamtumsatz	
							insgesamt	darunter Auslands- umsatz
			Anzahl		1 000		1 000 EUR	
26	Herstellung von Datenverarbeitungsgeräten, elektronischen und optischen Erzeugnissen	a	157	29 092	4 012	131 716	571 549	317 709
		b	-2,5	+3,1	+10,2	+5,1	+9,5	+14,1
26.3	Herstellung von Geräten und Einrichtungen der Telekommunikationstechnik	a	21	4 351	529	23 556	88 593	40 639
		b	-8,7	+0,2	-2,1	+6,8	-6,3	+7,2
26.5	Herstellung von Mess-, Kontroll-, Navigations- u. ä. Instrumenten und Vorrichtungen; Herstellung von Uhren	a	88	14 528	1 998	65 465	227 020	130 992
		b	-1,1	+3,9	+14,4	+4,2	+11,0	+9,9
27	Herstellung von elektrischen Ausrüstungen	a	290	79 549	9 942	369 334	1 679 513	871 494
		b	-0,7	-2,1	+4,7	-0,3	+10,7	+15,0
27.1	Herstellung von Elektromotoren, Generatoren, Transformatoren, Elektrizitätsverteilungs- und -schaltanlagen	a	114	25 414	3 336	126 432	549 661	236 214
		b	-0,9	-1,7	+5,6	+3,5	+6,4	+10,0
27.3	Herstellung von Kabeln und elektrischem Installations- material	a	71	26 070	3 232	119 145	473 636	268 824
		b	-	-0,4	+9,6	+4,8	+4,3	+9,5
27.4	Herstellung von elektrischen Lampen und Leuchten	a	49	7 853	1 049	35 631	188 399	98 029
		b	-	-7,1	-0,6	+5,1	+15,8	+18,1
27.5	Herstellung von Haushaltsgeräten	a	16	12 827	1 439	54 634	325 571	191 461
		b	-	+1,1	+5,3	-14,1	+27,7	+34,0
28	Maschinenbau	a	853	180 841	23 847	874 981	3 967 047	2 507 972
		b	-2,0	-1,8	+3,6	+2,3	+9,1	+12,4
28.1	Herstellung von nicht wirtschaftszweigspezifischen Maschinen	a	208	62 737	8 179	309 773	1 338 023	772 959
		b	-1,9	-1,7	+2,6	+5,0	+2,0	+2,4
28.4	Herstellung von Werkzeugmaschinen	a	81	14 646	1 934	70 560	289 805	175 727
		b	+3,8	+1,5	+7,6	+2,6	+21,8	+27,9
28.9	Herstellung von Maschinen für sonstige bestimmte Wirtschaftszweige	a	251	45 989	6 126	227 987	1 114 729	847 614
		b	-4,6	-4,5	+1,4	-0,6	+21,8	+25,6
29	Herstellung von Kraftwagen und Kraftwagenteilen	a	167	79 001	9 816	396 880	2 929 824	1 863 497
		b	-1,2	-2,9	+2,5	-0,6	+5,7	+2,3
29.1	Herstellung von Kraftwagen und Kraftwagenmotoren	a	8	26 564	2 945	155 833	1 805 946	1 279 782
		b	-11,1	-9,1	-10,7	-6,5	+2,6	-2,4
29.2	Herstellung von Karosserien, Aufbauten und Anhängern	a	34	7 785	991	33 176	223 915	133 455
		b	-5,6	-0,3	+7,5	+0,7	+10,6	+9,3
29.3	Herstellung von Teilen und Zubehör für Kraftwagen	a	125	44 652	5 880	207 871	899 963	450 261
		b	+0,8	+0,7	+9,9	+4,2	+11,4	+16,1
30	Sonstiger Fahrzeugbau	a	28	7 582	999	30 953	280 774	209 533
		b	+3,7	-0,4	+8,1	+2,8	.	.
30.2	Schienenfahrzeugbau	a	10	5 134	.	.	229 043	187 895
		b	-9,1	-6,0	.	.	+24,9	+34,0
31	Herstellung von Möbeln	a	153	25 878	3 385	92 849	543 557	175 802
		b	-7,8	-3,3	+4,4	+2,3	+11,0	+16,7
32	Herstellung von sonstigen Waren	a	81	10 354	1 385	39 432	146 450	47 353
		b	+3,8	+4,9	+11,9	+10,2	+6,6	+12,6
32.4	Herstellung von Spielwaren	a	5	.	211	5 432	41 139	.
		b	-16,7	.	+14,7	+13,6	.	.
32.5	Herstellung von medizinischen und zahnmedizinischen Apparaten und Materialien	a	51	5 860	766	25 681	66 719	23 649
		b	+10,9	+9,3	+15,0	+20,6	+21,8	+16,8
33	Reparatur und Installation von Maschinen und Ausrüstungen	a	215	31 021	4 225	129 446	378 884	52 065
		b	+0,9	-3,5	+3,5	-2,9	+4,5	-23,7
33.1	Reparatur von Metallerzeugnissen, Maschinen und Ausrüstungen	a	118	16 606	2 273	65 292	196 316	25 289
		b	+1,7	-4,1	+2,6	-2,8	-1,4	-44,5
33.2	Installation von Maschinen und Ausrüstungen a. n. g.	a	97	14 415	1 953	64 154	182 568	26 776
		b	-	-2,7	+4,6	-3,1	+11,7	+18,2
	<b>Insgesamt</b>	a	<b>5 119</b>	<b>1 061 431</b>	<b>138 222</b>	<b>4 519 753</b>	<b>27 107 546</b>	<b>12 658 804</b>
		b	<b>-0,5</b>	<b>-0,2</b>	<b>+5,7</b>	<b>+2,1</b>	<b>+5,3</b>	<b>+7,9</b>

## 5. Umsatz in Nordrhein-Westfalen nach Wirtschaftszweigen

Systematik-Nr.	Wirtschaftszweig a = Juni 2015 b = Veränderung gegenüber gleichem Vorjahreszeitraum in %		Gesamtumsatz	Auslandsumsatz		Anteil Auslandsumsatz am Gesamtumsatz (Exportquote)
				insgesamt	darunter Eurozone	
				1 000 EUR		
B	Bergbau und Gewinnung von Steinen und Erden	a	108 411	15 786	13 055	14,6
		b	+9,2	+25,6	+31,3	x
05	Kohlenbergbau	a	73 055	6 743	5 424	9,2
		b	.	.	.	x
08	Gewinnung von Steinen und Erden, sonstiger Bergbau	a	35 357	9 043	7 632	25,6
		b	.	.	.	x
C	Verarbeitendes Gewerbe	a	26 999 135	12 643 018	6 075 682	46,8
		b	+5,3	+7,8	+6,7	x
10	Herstellung von Nahrungs- und Futtermitteln	a	2 425 283	606 262	423 975	25,0
		b	+1,0	+8,1	+5,6	x
10.1	Schlachten und Fleischverarbeitung	a	821 325	185 715	118 308	22,6
		b	-4,0	+1,5	-7,9	x
10.3	Obst- und Gemüseverarbeitung	a	225 202	51 116	46 883	22,7
		b	-0,7	-9,7	-7,6	x
10.5	Milchverarbeitung	a	162 884	64 195	49 911	39,4
		b	-15,9	-4,5	+1,6	x
10.6	Mahl- und Schälmaschinen, Herstellung von Stärke und Stärkeerzeugnissen	a	132 861	54 526	26 431	41,0
		b	+1,5	+10,1	+5,8	x
10.7	Herstellung von Back- und Teigwaren	a	323 871	35 862	27 347	11,1
		b	+2,6	+9,4	+10,9	x
10.8	Herstellung von sonstigen Nahrungsmitteln	a	582 142	166 233	115 367	28,6
		b	+15,2	+28,9	+30,4	x
11	Getränkeherstellung	a	287 949	22 105	14 346	7,7
		b	-9,4	+15,7	+17,4	x
12	Tabakverarbeitung	a	26 417	8 259	.	31,3
		b	+2,2	-5,3	.	x
13	Herstellung von Textilien	a	284 839	135 682	72 718	47,6
		b	+10,9	+10,2	+9,5	x
13.2	Weberei	a	62 388	35 757	23 490	57,3
		b	+7,9	-0,7	+1,7	x
13.3	Veredlung von Textilien und Bekleidung	a	.	.	.	.
		b	.	.	.	x
13.9	Herstellung von sonstigen Textilwaren	a	202 284	92 517	43 575	45,7
		b	+13,0	+15,9	+14,6	x
14	Herstellung von Bekleidung	a	91 860	28 960	17 566	31,5
		b	+12,8	-9,4	-10,7	x
15	Herstellung von Leder, Lederwaren und Schuhen	a	49 590	21 375	10 252	43,1
		b	.	.	.	x
16	Herstellung von Holz-, Flecht-, Korb- und Korkwaren (ohne Möbel)	a	245 628	62 034	40 212	25,3
		b	-0,1	-14,6	-21,0	x
17	Herstellung von Papier, Pappe und Waren daraus	a	631 865	258 083	168 147	40,8
		b	+8,4	+8,5	+4,0	x
17.1	Herstellung von Holz- und Zellstoff, Papier, Karton und Pappe	a	234 331	121 124	74 447	51,7
		b	+11,4	+16,4	+4,5	x
17.2	Herstellung von Waren aus Papier, Karton und Pappe	a	397 533	136 959	93 700	34,5
		b	+6,6	+2,3	+3,7	x
18	Herstellung von Druckerzeugnissen; Vervielfältigung von bespielten Ton-, Bild- und Datenträgern	a	239 845	33 088	.	13,8
		b	+3,0	-1,8	.	x
19	Kokerei und Mineralölverarbeitung	a	649 071	161 052	.	24,8
		b	-17,9	-7,1	.	x

## Noch: 5. Umsatz in Nordrhein-Westfalen nach Wirtschaftszweigen

Systematik-Nr.	Wirtschaftszweig a = Juni 2015 b = Veränderung gegenüber gleichem Vorjahreszeitraum in %		Gesamtumsatz	Auslandsumsatz		Anteil Auslandsumsatz am Gesamtumsatz (Exportquote)
				insgesamt	darunter Eurozone	
				1 000 EUR		
20	Herstellung von chemischen Erzeugnissen	a	3 710 970	2 104 459	1 048 300	56,7
		b	+2,5	+3,1	+1,7	x
20.1	Herstellung von chemischen Grundstoffen, Düngemitteln und Stickstoffverbindungen, Kunststoffen in Primärformen und synthetischem Kautschuk in Primärformen	a	2 559 301	1 576 626	742 250	61,6
		b	-0,5	+0,8	-1,5	x
20.3	Herstellung von Anstrichmitteln, Druckfarben und Kittlen	a	298 275	136 089	84 798	45,6
		b	.	.	.	x
20.4	Herstellung von Seifen, Wasch-, Reinigungs- und Kör- perpflegemitteln sowie von Duftstoffen	a	468 500	168 148	100 044	35,9
		b	+8,5	+7,5	+8,8	x
20.5	Herstellung von sonstigen chemischen Erzeugnissen	a	345 402	192 819	95 600	55,8
		b	+9,3	+7,4	+4,3	x
21	Herstellung von pharmazeutischen Erzeugnissen	a	431 249	267 310	87 238	62,0
		b	+0,5	+7,5	-17,6	x
22	Herstellung von Gummi- und Kunststoffwaren	a	1 179 772	495 843	280 582	42,0
		b	+5,4	+3,1	+4,5	x
22.1	Herstellung von Gummiwaren	a	188 211	92 573	40 189	49,2
		b	+6,6	+2,8	+2,5	x
22.2	Herstellung von Kunststoffwaren	a	991 561	403 270	240 393	40,7
		b	+5,2	+3,2	+4,8	x
23	Herstellung von Glas und Glaswaren, Keramik, Verarbeitung von Steinen und Erden	a	536 360	170 976	104 526	31,9
		b	+9,1	+14,6	+18,0	x
23.1	Herstellung von Glas und Glaswaren	a	171 352	72 280	46 147	42,2
		b	+10,8	+20,1	+25,6	x
23.5	Herstellung von Zement, Kalk und gebranntem Gips	a	84 986	18 066	14 619	21,3
		b	+16,6	+32,9	+28,9	x
23.6	Herstellung von Erzeugnissen aus Beton, Zement und Gips	a	104 571	9 929	6 580	9,5
		b	+11,8	+15,9	+18,7	x
23.9	Herstellung von Schleifkörpern und Schleifmitteln auf Unterlage sowie sonstigen Erzeugnissen aus nichtmetallischen Mineralien a. n. g.	a	92 715	37 305	21 362	40,2
		b	-2,0	+0,8	-5,9	x
24	Metallerzeugung und -bearbeitung	a	3 318 505	1 325 425	760 300	39,9
		b	+5,7	+10,2	+8,0	x
24.2	Herstellung von Stahlrohren, Rohrform-, Rohrver- schluss- und Rohrverbindungsstücken aus Stahl	a	404 626	257 726	124 340	63,7
		b	+9,1	+11,0	-20,3	x
24.3	Sonstige erste Bearbeitung von Eisen und Stahl	a	406 582	160 566	100 293	39,5
		b	+7,4	+7,7	+15,7	x
24.4	Erzeugung und erste Bearbeitung von NE-Metallen	a	892 814	390 957	243 883	43,8
		b	+15,3	+14,7	+26,3	x
24.5	Gießereien	a	345 050	132 751	84 503	38,5
		b	+8,9	+5,0	+18,0	x
25	Herstellung von Metallerzeugnissen	a	2 392 334	896 679	534 572	37,5
		b	+8,5	+10,0	+8,0	x
25.1	Stahl- und Leichtmetallbau	a	320 607	86 253	58 930	26,9
		b	+3,9	+8,8	+16,2	x
25.5	Herstellung von Schmiede-, Press-, Zieh- und Stanzteilen, gewalzten Ringen und pulvermetallur- gischen Erzeugnissen	a	609 761	229 788	152 986	37,7
		b	+10,3	+12,6	+10,7	x
25.6	Oberflächenveredlung und Wärmebehandlung; Mechanik a. n. g.	a	234 600	50 010	28 966	21,3
		b	+4,5	+3,8	+10,3	x
25.7	Herstellung von Schneidwaren, Werkzeugen, Schlössern und Beschlägen aus unedlen Metallen	a	590 192	260 481	145 362	44,1
		b	+7,5	+9,3	+1,7	x
25.9	Herstellung von sonstigen Metallwaren	a	575 921	243 245	140 027	42,2
		b	+9,9	+8,7	+8,5	x

## Noch: 5. Umsatz in Nordrhein-Westfalen nach Wirtschaftszweigen

Systematik-Nr.	Wirtschaftszweig a = Juni 2015 b = Veränderung gegenüber gleichem Vorjahreszeitraum in %		Gesamtumsatz	Auslandsumsatz		Anteil Auslandsumsatz am Gesamtumsatz (Exportquote)
				insgesamt	darunter Eurozone	
				1 000 EUR		
26	Herstellung von Datenverarbeitungsgeräten, elektronischen und optischen Erzeugnissen	a	571 549	317 709	117 077	55,6
		b	+9,5	+14,1	+15,5	x
26.3	Herstellung von Geräten und Einrichtungen der Telekommunikationstechnik	a	88 593	40 639	26 166	45,9
		b	-6,3	+7,2	+17,4	x
26.5	Herstellung von Mess-, Kontroll-, Navigations- u. ä. Instrumenten und Vorrichtungen; Herstellung von Uhren	a	227 020	130 992	55 140	57,7
		b	+11,0	+9,9	+18,5	x
27	Herstellung von elektrischen Ausrüstungen	a	1 679 513	871 494	415 222	51,9
		b	+10,7	+15,0	+17,9	x
27.1	Herstellung von Elektromotoren, Generatoren, Transformatoren, Elektrizitätsverteilungs- und -schalteneinrichtungen	a	549 661	236 214	120 231	43,0
		b	+6,4	+10,0	+13,4	x
27.3	Herstellung von Kabeln und elektrischem Installations- material	a	473 636	268 824	120 081	56,8
		b	+4,3	+9,5	+7,4	x
27.4	Herstellung von elektrischen Lampen und Leuchten	a	188 399	98 029	57 361	52,0
		b	+15,8	+18,1	+21,2	x
27.5	Herstellung von Haushaltsgeräten	a	325 571	191 461	80 520	58,8
		b	+27,7	+34,0	+42,4	x
28	Maschinenbau	a	3 967 047	2 507 972	776 462	63,2
		b	+9,1	+12,4	+8,7	x
28.1	Herstellung von nicht wirtschaftszweigspezifischen Maschinen	a	1 338 023	772 959	259 139	57,8
		b	+2,0	+2,4	-7,6	x
28.4	Herstellung von Werkzeugmaschinen	a	289 805	175 727	55 666	60,6
		b	+21,8	+27,9	+32,7	x
28.9	Herstellung von Maschinen für sonstige bestimmte Wirtschaftszweige	a	1 114 729	847 614	159 213	76,0
		b	+21,8	+25,6	+22,1	x
29	Herstellung von Kraftwagen und Kraftwagenteilen	a	2 929 824	1 863 497	757 972	63,6
		b	+5,7	+2,3	+6,3	x
29.1	Herstellung von Kraftwagen und Kraftwagenmotoren	a	1 805 946	1 279 782	.	70,9
		b	+2,6	-2,4	.	x
29.2	Herstellung von Karosserien, Aufbauten und Anhängern	a	223 915	133 455	.	59,6
		b	+10,6	+9,3	.	x
29.3	Herstellung von Teilen und Zubehör für Kraftwagen	a	899 963	450 261	287 855	50,0
		b	+11,4	+16,1	+19,9	x
30	Sonstiger Fahrzeugbau	a	280 774	209 533	106 164	74,6
		b	.	.	.	x
30.2	Schienenfahrzeugbau	a	229 043	187 895	96 200	82,0
		b	+24,9	+34,0	+133,5	x
31	Herstellung von Möbeln	a	543 557	175 802	133 438	32,3
		b	+11,0	+16,7	+15,1	x
32	Herstellung von sonstigen Waren	a	146 450	47 353	26 885	32,3
		b	+6,6	+12,6	+18,5	x
32.4	Herstellung von Spielwaren	a	41 139	.	4 973	.
		b	.	.	.	x
32.5	Herstellung von medizinischen und zahnmedizinischen Apparaten und Materialien	a	66 719	23 649	12 136	35,4
		b	+21,8	+16,8	+17,0	x
33	Reparatur und Installation von Maschinen und Ausrüstungen	a	378 884	52 065	37 038	13,7
		b	+4,5	-23,7	-19,5	x
33.1	Reparatur von Metallerzeugnissen, Maschinen und Ausrüstungen	a	196 316	25 289	16 928	12,9
		b	-1,4	-44,5	-53,2	x
33.2	Installation von Maschinen und Ausrüstungen a. n. g.	a	182 568	26 776	20 110	14,7
		b	+11,7	+18,2	+104,4	x
	<b>Insgesamt</b>	<b>a</b>	<b>27 107 546</b>	<b>12 658 804</b>	<b>6 088 738</b>	<b>46,7</b>
		<b>b</b>	<b>+5,3</b>	<b>+7,9</b>	<b>+6,7</b>	<b>x</b>

**6. Betriebe, Beschäftigte, geleistete Arbeitsstunden, Entgelte und Umsatz des Verarbeitenden Gewerbes  
sowie des Bergbaus und der Gewinnung von Steinen und Erden nach Verwaltungsbezirken  
Berichtsmonat Juni 2015**

Verwaltungsbezirk	Betriebe	Beschäftigte	Geleistete Arbeits- stunden	Entgelte	Gesamtumsatz	
					insgesamt	darunter Auslands- umsatz
	Anzahl		1 000	1 000 EUR		
<b>Kreisfreie Städte</b>						
Düsseldorf	68	29 940	3 545	157 424	990 737	454 536
Duisburg	64	31 487	3 826	133 769	933 439	288 288
Essen	71	14 352	1 892	67 076	342 017	182 077
Krefeld	68	17 742	2 302	79 129	761 224	454 742
Mönchengladbach	61	12 282	1 652	53 897	260 994	140 713
Mülheim a. d. Ruhr	37	11 512	1 412	52 045	191 162	125 563
Oberhausen	37	8 024	1 048	46 171	240 811	166 921
Remscheid	62	11 755	1 620	50 669	241 975	137 900
Solingen	60	9 793	1 355	35 847	188 951	90 213
Wuppertal	102	22 444	2 930	100 180	343 280	197 143
<b>Kreise</b>						
Kleve	71	9 812	1 313	37 770	243 349	125 565
Mettmann	190	35 438	4 732	162 852	683 258	285 063
Rhein-Kreis Neuss	87	24 481	3 248	117 185	974 131	560 988
Viersen	90	11 990	1 606	44 181	242 439	82 206
Wesel	96	17 234	2 239	73 750	495 967	252 366
<b>Regierungsbezirk Düsseldorf</b>	<b>1 164</b>	<b>268 286</b>	<b>34 721</b>	<b>1 211 945</b>	<b>7 133 736</b>	<b>3 544 284</b>
<b>Kreisfreie Städte</b>						
Bonn	34	6 867	908	30 470	104 679	62 511
Köln	124	47 504	6 257	254 961	2 424 519	1 475 871
Leverkusen	31	12 409	1 614	61 295	520 899	370 587
<b>Kreise</b>						
Städteregion Aachen	140	32 335	4 373	145 395	710 709	352 326
darunter kreisfreie Stadt Aachen	57	15 944	2 122	76 103	325 914	188 232
Düren	81	14 089	1 879	57 217	305 686	170 679
Rhein-Erft-Kreis	73	18 822	2 575	85 112	903 523	351 618
Euskirchen	43	8 679	1 103	33 753	140 030	44 472
Heinsberg	67	9 359	1 201	34 368	235 088	119 801
Oberbergischer Kreis	142	29 214	3 828	120 868	565 750	249 191
Rheinisch-Bergischer Kreis	65	11 056	1 385	44 888	184 082	89 854
Rhein-Sieg-Kreis	129	19 524	2 547	78 023	465 425	201 606
<b>Regierungsbezirk Köln</b>	<b>929</b>	<b>209 858</b>	<b>27 668</b>	<b>946 350</b>	<b>6 560 390</b>	<b>3 488 515</b>
<b>Kreisfreie Städte</b>						
Bottrop	18	6 414	772	23 311	83 212	29 460
Gelsenkirchen	35	7 739	1 006	35 638	250 613	80 526
Münster	36	8 225	1 174	34 412	225 075	99 923

Noch: **6. Betriebe, Beschäftigte, geleistete Arbeitsstunden, Entgelte und Umsatz des Verarbeitenden Gewerbes sowie des Bergbaus und der Gewinnung von Steinen und Erden nach Verwaltungsbezirken**  
**Berichtsmonat Juni 2015**

Verwaltungsbezirk	Betriebe	Beschäftigte	Geleistete Arbeitsstunden	Entgelte	Gesamtumsatz	
					insgesamt	darunter Auslandsumsatz
	Anzahl		1 000	1 000 EUR		
<b>Kreise</b>						
Borken	196	33 000	4 350	122 278	618 170	242 209
Coesfeld	73	10 360	1 390	39 372	289 947	95 575
Recklinghausen	104	19 342	2 490	82 581	622 518	316 038
Steinfurt	167	31 164	4 141	117 866	667 729	313 135
Warendorf	104	23 983	3 057	101 803	637 846	352 253
<b>Regierungsbezirk Münster</b>	<b>733</b>	<b>140 227</b>	<b>18 380</b>	<b>557 261</b>	<b>3 395 109</b>	<b>1 529 119</b>
<b>Kreisfreie Stadt</b>						
Bielefeld	90	18 206	2 294	75 880	339 718	128 762
<b>Kreise</b>						
Gütersloh	204	51 015	6 678	198 956	1 513 756	653 487
Herford	145	24 771	3 250	89 084	499 813	172 702
Höxter	48	7 551	1 002	25 890	137 664	38 974
Lippe	119	24 415	3 101	98 403	480 264	241 380
Minden-Lübbecke	147	26 658	3 628	110 321	577 557	219 235
Paderborn	118	22 133	2 877	79 636	467 353	137 927
<b>Regierungsbezirk Detmold</b>	<b>871</b>	<b>174 749</b>	<b>22 830</b>	<b>678 170</b>	<b>4 016 125</b>	<b>1 592 466</b>
<b>Kreisfreie Städte</b>						
Bochum	67	11 658	1 460	50 362	309 084	94 472
Dortmund	91	18 765	2 443	83 040	401 486	193 549
Hagen	68	11 969	1 506	54 139	367 203	124 931
Hamm	41	7 402	961	31 730	200 633	66 698
Herne	27	7 627	752	25 880	100 346	60 841
<b>Kreise</b>						
Ennepe-Ruhr-Kreis	143	25 652	3 339	105 360	561 773	273 216
Hochsauerlandkreis	145	25 923	3 408	98 544	513 008	188 636
Märkischer Kreis	337	57 843	7 541	240 494	1 182 244	507 548
Olpe	122	21 999	2 907	89 602	441 025	155 988
Siegen-Wittgenstein	157	31 429	4 125	142 081	775 290	398 715
Soest	120	27 767	3 674	120 671	666 514	264 997
Unna	104	20 277	2 507	84 122	483 579	174 828
<b>Regierungsbezirk Arnsberg</b>	<b>1 422</b>	<b>268 311</b>	<b>34 623</b>	<b>1 126 027</b>	<b>6 002 186</b>	<b>2 504 420</b>
<b>Land Nordrhein-Westfalen</b>	<b>5 119</b>	<b>1 061 431</b>	<b>138 222</b>	<b>4 519 753</b>	<b>27 107 546</b>	<b>12 658 804</b>

## 7. Betriebe, Beschäftigte und Umsatz in Nordrhein-Westfalen nach fachlichen Betriebsteilen

Systematik-Nr.	Wirtschaftszweig a = Juni 2015 b = Veränderung gegenüber gleichem Vorjahreszeitraum in %	Betriebs- teile	Beschäftigte	Umsatz			
				insgesamt	darunter Auslandsumsatz		
					1 000 EUR	%	
		Anzahl					
B	Bergbau und Gewinnung von Steinen und Erden	a	45	19 256	102 533	15 098	14,7
		b	-2,2	-11,0	+12,7	+24,2	x
05	Kohlenbergbau	a	17	16 788	72 741	6 743	9,3
		b	-	-12,2	+8,2	+8,9	x
08	Gewinnung von Steinen und Erden, sonstiger Bergbau	a	28	2 468	29 792	8 355	28,0
		b	-3,4	-2,2	+25,2	+40,0	x
C	Verarbeitendes Gewerbe	a	7 441	1 011 066	23 630 427	10 876 965	46,0
		b	-1,1	-	+4,6	+7,4	x
10	Herstellung von Nahrungs- und Futtermitteln	a	572	71 395	2 158 201	540 159	25,0
		b	+0,5	+3,1	+1,6	+11,4	x
10.1	Schlachten und Fleischverarbeitung	a	130	15 894	798 723	180 529	22,6
		b	+4,8	+7,9	+1,7	+9,5	x
10.3	Obst- und Gemüseverarbeitung	a	39	4 734	192 271	39 728	20,7
		b	-11,4	-7,0	-1,1	-8,9	x
10.5	Milchverarbeitung	a	23	2 733	140 609	41 604	29,6
		b	+4,5	-1,3	-15,2	-4,1	x
10.6	Mahl- und Schälmaschinen, Herstellung von Stärke und Stärkeerzeugnissen	a	27	2 298	93 923	34 147	36,4
		b	-	+0,8	+2,0	+7,0	x
10.7	Herstellung von Back- und Teigwaren	a	190	23 015	286 347	34 144	11,9
		b	+5,0	+2,9	+2,4	+10,9	x
10.8	Herstellung von sonstigen Nahrungsmitteln	a	117	19 720	477 162	161 732	33,9
		b	-4,9	+3,6	+9,6	+29,9	x
11	Getränkeherstellung	a	66	8 353	295 310	28 220	9,6
		b	+11,9	+2,5	-4,3	+12,4	x
12	Tabakverarbeitung	a	3	628	25 261	8 259	32,7
		b	-	-3,5	+1,9	-5,3	x
13	Herstellung von Textilien	a	151	15 150	253 333	120 323	47,5
		b	-1,9	+1,3	+10,9	+10,3	x
13.2	Weberei	a	28	3 296	61 033	31 408	51,5
		b	-3,4	-	+3,7	-3,3	x
13.3	Veredlung von Textilien und Bekleidung	a	19	1 481	17 800	.	.
		b	-5,0	-1,2	+1,5	.	x
13.9	Herstellung von sonstigen Textilwaren	a	97	10 112	171 272	81 178	47,4
		b	-1,0	+2,2	+14,6	+17,5	x
14	Herstellung von Bekleidung	a	31	4 895	79 343	25 897	32,6
		b	-3,1	+12,2	+11,9	-11,4	x
15	Herstellung von Leder, Lederwaren und Schuhen	a	14	1 733	46 175	20 214	43,8
		b	-6,7	-0,9	+3,1	+13,5	x
16	Herstellung von Holz-, Flecht-, Korb- und Korkwaren (ohne Möbel)	a	97	11 665	226 254	58 718	26,0
		b	-2,0	-1,3	+0,3	-13,0	x
17	Herstellung von Papier, Pappe und Waren daraus	a	182	26 510	605 283	244 733	40,4
		b	-3,2	-0,5	+8,7	+9,4	x
17.1	Herstellung von Holz- und Zellstoff, Papier, Karton und Pappe	a	50	7 392	237 831	122 577	51,5
		b	-	+3,0	+11,0	+16,5	x
17.2	Herstellung von Waren aus Papier, Karton und Pappe	a	132	19 118	367 452	122 156	33,2
		b	-4,3	-1,8	+7,2	+3,2	x
18	Herstellung von Druckerzeugnissen; Vervielfältigung von bespielten Ton-, Bild- und Datenträgern	a	154	17 116	231 059	32 150	13,9
		b	-2,5	+0,5	+2,1	-1,8	x
19	Kokerei und Mineralölverarbeitung	a	26	4 662	607 999	138 918	22,8
		b	-	+0,6	-10,7	+2,7	x
20	Herstellung von chemischen Erzeugnissen	a	548	84 752	3 311 488	1 932 677	58,4
		b	-0,7	+2,2	-0,7	+1,6	x

## Noch: 7. Betriebe, Beschäftigte und Umsatz in Nordrhein-Westfalen nach fachlichen Betriebsteilen

Systematik-Nr.	Wirtschaftszweig a = Juni 2015 b = Veränderung gegenüber gleichem Vorjahreszeitraum in %	Betriebs- teile	Beschäftigte	Umsatz			
				insgesamt	darunter Auslandsumsatz		
					1 000 EUR	%	
		Anzahl					
20.1	Herstellung von chemischen Grundstoffen, Düngemitteln und Stickstoffverbindungen, Kunststoffen in Primärformen und synthetischem Kautschuk in Primärformen	a	254	47 252	2 275 701	1 401 183	61,6
		b	+1,6	+3,7	-3,1	+0,9	x
20.3	Herstellung von Anstrichmitteln, Druckfarben und Kittlen	a	60	8 477	241 798	110 185	45,6
		b	-7,7	-6,8	+5,0	+4,7	x
20.4	Herstellung von Seifen, Wasch-, Reinigungs- und Körper- pflegemitteln sowie von Duftstoffen	a	88	12 098	302 602	111 595	36,9
		b	+3,5	+4,8	+9,3	+7,7	x
20.5	Herstellung von sonstigen chemischen Erzeugnissen	a	125	13 280	389 024	221 871	57,0
		b	-4,6	-0,2	+0,1	-2,1	x
21	Herstellung von pharmazeutischen Erzeugnissen	a	57	11 387	426 690	269 879	63,2
		b	+1,8	-0,7	-0,7	+4,6	x
22	Herstellung von Gummi- und Kunststoffwaren	a	565	62 313	1 089 046	470 419	43,2
		b	-	+1,0	+7,3	+6,5	x
22.1	Herstellung von Gummiwaren	a	52	8 790	163 404	82 892	50,7
		b	-	-1,3	+7,9	+3,8	x
22.2	Herstellung von Kunststoffwaren	a	513	53 523	925 642	387 527	41,9
		b	-	+1,4	+7,2	+7,2	x
23	Herstellung von Glas und Glaswaren, Keramik, Verarbeitung von Steinen und Erden	a	202	23 646	476 450	155 631	32,7
		b	-1,0	-0,7	+11,3	+22,5	x
23.1	Herstellung von Glas und Glaswaren	a	53	9 109	160 267	67 897	42,4
		b	-5,4	-3,4	+10,6	+22,2	x
23.5	Herstellung von Zement, Kalk und gebranntem Gips	a	25	2 036	75 064	17 441	23,2
		b	-	+3,0	+15,3	+35,1	x
23.6	Herstellung von Erzeugnissen aus Beton, Zement und Gips	a	54	4 477	98 016	9 067	9,3
		b	-1,8	-2,1	+8,9	+9,6	x
23.9	Herstellung von Schleifkörpern und Schleifmitteln auf Unterlage sowie sonstigen Erzeugnissen aus nichtmetallischen Mineralien a. n. g.	a	28	3 755	72 555	30 625	42,2
		b	-	+0,8	+10,1	+29,8	x
24	Metallerzeugung und -bearbeitung	a	439	103 210	3 072 170	1 220 428	39,7
		b	-1,3	-0,4	+6,1	+10,2	x
24.2	Herstellung von Stahlrohren, Rohrform-, Rohrver- schluss- und Rohrverbindungsstücken aus Stahl	a	55	16 204	345 828	218 904	63,3
		b	-8,3	-2,3	+11,5	+12,3	x
24.3	Sonstige erste Bearbeitung von Eisen und Stahl	a	106	12 611	411 909	162 184	39,4
		b	+2,9	+2,9	+7,5	+10,1	x
24.4	Erzeugung und erste Bearbeitung von NE-Metallen	a	95	19 136	821 739	351 589	42,8
		b	-	+1,4	+12,8	+14,2	x
24.5	Gießereien	a	132	21 671	313 891	122 897	39,2
		b	-2,9	-1,0	+1,6	-0,9	x
25	Herstellung von Metallerzeugnissen	a	1 289	135 551	2 163 884	793 803	36,7
		b	-0,8	+0,6	+6,4	+6,2	x
25.1	Stahl- und Leichtmetallbau	a	198	17 090	273 782	67 584	24,7
		b	-3,4	-	+3,0	+6,2	x
25.5	Herstellung von Schmiede-, Press-, Zieh- und Stanzteilen, gewalzten Ringen und pulvermetallur- gischen Erzeugnissen	a	202	29 671	542 173	201 440	37,2
		b	-1,5	-1,6	+2,3	+3,0	x
25.6	Oberflächenveredlung und Wärmebehandlung; Mechanik a. n. g.	a	260	20 823	234 626	47 255	20,1
		b	+2,8	+2,6	+3,9	-2,3	x
25.7	Herstellung von Schneidwaren, Werkzeugen, Schlössern und Beschlägen aus unedlen Metallen	a	279	35 158	520 653	226 148	43,4
		b	-1,8	+1,4	+7,6	+6,9	x
25.9	Herstellung von sonstigen Metallwaren	a	296	29 405	539 221	229 298	42,5
		b	-1,0	+1,3	+11,8	+10,8	x



## Noch: 7. Betriebe, Beschäftigte und Umsatz in Nordrhein-Westfalen nach fachlichen Betriebsteilen

Systematik-Nr.	Wirtschaftszweig a = Juni 2015 b = Veränderung gegenüber gleichem Vorjahreszeitraum in %		Betriebs- teile	Beschäftigte	Umsatz		
					insgesamt	darunter Auslandsumsatz	
						1 000 EUR	%
			Anzahl				
26	Herstellung von Datenverarbeitungsgeräten, elektronischen und optischen Erzeugnissen	a b	215 +0,9	27 919 +3,7	527 489 +10,9	295 400 +16,1	56,0 x
26.3	Herstellung von Geräten und Einrichtungen der Telekommunikationstechnik	a b	31 -3,1	3 665 -1,4	78 206 -5,9	35 799 +10,9	45,8 x
26.5	Herstellung von Mess-, Kontroll-, Navigations- u. ä. Instru- menten und Vorrichtungen; Herstellung von Uhren	a b	116 -0,9	14 451 +3,1	208 233 +8,2	120 677 +4,8	58,0 x
27	Herstellung von elektrischen Ausrüstungen	a b	424 -1,6	76 282 -0,5	1 299 218 +4,5	654 236 +6,4	50,4 x
27.1	Herstellung von Elektromotoren, Generatoren, Transformatoren, Elektrizitätsverteilungs- und -schalteinrichtungen	a b	158 -1,9	22 601 -0,2	415 400 +2,0	191 274 +7,8	46,0 x
27.3	Herstellung von Kabeln und elektrischem Installations- material	a b	103 -1,9	24 469 +0,5	333 772 -9,0	175 194 -12,4	52,5 x
27.4	Herstellung von elektrischen Lampen und Leuchten	a b	60 -3,2	10 358 -8,1	206 263 +11,9	101 893 +18,9	49,4 x
27.5	Herstellung von Haushaltsgeräten	a b	30 -	10 758 +2,4	202 388 +25,8	114 054 +29,4	56,4 x
28	Maschinenbau	a b	1 171 -2,7	167 255 -2,8	3 448 396 +10,1	2 193 730 +13,9	63,6 x
28.1	Herstellung von nicht wirtschaftszweigspezifischen Maschinen	a b	286 -2,1	56 799 -3,6	1 128 706 +6,1	632 918 +6,7	56,1 x
28.4	Herstellung von Werkzeugmaschinen	a b	105 +1,9	13 985 +0,5	264 495 +17,6	165 754 +23,8	62,7 x
28.9	Herstellung von Maschinen für sonstige bestimmte Wirt- schaftszweige	a b	373 -3,4	44 273 -3,3	1 034 096 +23,6	785 646 +27,1	76,0 x
29	Herstellung von Kraftwagen und Kraftwagenteilen	a b	221 +2,3	74 523 -2,6	1 893 614 +0,4	1 124 817 -2,6	59,4 x
29.1	Herstellung von Kraftwagen und Kraftwagenmotoren	a b	14 -	22 274 -11,6	864 859 -10,0	613 816 -11,7	71,0 x
29.2	Herstellung von Karosserien, Aufbauten und Anhängern	a b	41 -2,4	8 004 +4,8	215 251 +15,1	130 892 +12,1	60,8 x
29.3	Herstellung von Teilen und Zubehör für Kraftwagen	a b	166 +3,8	44 245 +1,3	813 503 +10,1	380 109 +10,9	46,7 x
30	Sonstiger Fahrzeugbau	a b	41 -2,4	7 682 -0,5	278 767 +24,5	210 599 +31,3	75,5 x
30.2	Schienenfahrzeugbau	a b	14 -12,5	5 309 -2,5	230 192 +23,2	189 059 +31,5	82,1 x
31	Herstellung von Möbeln	a b	194 -7,2	26 232 -2,7	505 774 +11,2	162 377 +17,2	32,1 x
32	Herstellung von sonstigen Waren	a b	94 +2,2	9 170 +3,6	99 816 +8,8	36 451 +10,2	36,5 x
32.4	Herstellung von Spielwaren	a b	9 -10,0	1 629 +2,4	25 571 +11,5	4 223 +23,0	16,5 x
32.5	Herstellung von medizinischen und zahnmedizinischen Apparaten und Materialien	a b	55 +5,8	5 278 +6,4	52 150 +18,1	21 637 +11,4	41,5 x
33	Reparatur und Installation von Maschinen und Ausrüstungen	a b	685 -0,6	39 037 +2,8	509 407 +12,6	138 926 +5,4	27,3 x
33.1	Reparatur von Metallerzeugnissen, Maschinen und Ausrüstungen	a b	435 -1,6	23 512 +6,5	276 612 +5,0	70 014 -9,6	25,3 x
33.2	Installation von Maschinen und Ausrüstungen a. n. g.	a b	250 +1,2	15 525 -2,4	232 795 +23,2	68 913 +26,8	29,6 x
	<b>Insgesamt</b>	<b>a b</b>	<b>7 486 -1,1</b>	<b>1 030 322 -0,3</b>	<b>23 732 960 +4,6</b>	<b>10 892 063 +7,4</b>	<b>45,9 x</b>

# **Veröffentlichungen zur Entwicklung und Struktur im Verarbeitenden Gewerbe sowie im Bergbau und bei der Gewinnung von Steinen und Erden**

## **Betriebsergebnisse**

### **– monatlich**

Inhalt: Betriebe, Beschäftigte, Arbeitsstunden, Entgelte und Umsätze in Nordrhein-Westfalen nach Wirtschaftszweigen und nach Regierungsbezirken sowie kreisfreien Städten und Kreisen insgesamt; aktuellste Produktions- und Auftragseingangsindizes nach Wirtschaftszweigen in Nordrhein-Westfalen. Betriebe, Beschäftigte und Umsatz in Nordrhein-Westfalen nach fachlichen Betriebsteilen.

Bestellnummer: E133

### **– jährlich**

Inhalt: Betriebe, Beschäftigte, Arbeitsstunden, Entgelte und Umsätze in Nordrhein-Westfalen nach Wirtschaftszweigen und nach Regierungsbezirken sowie kreisfreien Städten und Kreisen. Betriebe, Beschäftigte, Entgelte und Umsatz in Nordrhein-Westfalen nach Wirtschaftszweigen und Größenklassen.

Bestellnummer: E123

## **Produktion**

Inhalt: Produktion von ca. 5 000 Gütern und Gütergruppen nach Menge und Wert

Bestellnummer: E153

## **Unternehmens- und Betriebsergebnisse – Investitionen**

### **– jährlich**

Inhalt: Unternehmen, Beschäftigte und Umsatz, Investitionen der Unternehmen nach Wirtschaftszweigen und Unternehmens- bzw. Betriebsgrößenklassen; Investitionen der Betriebe nach Wirtschaftszweigen, Betriebs- und Umsatzgrößenklassen. Jährliche Ergebnisse für Gemeinden.

Bestellnummer: E163

**Weitere Auskünfte zu diesen Veröffentlichungen erteilt Ihnen gerne der statistische Auskunftsdienst unter der Telefon-Nr. (0211) 9449-2495 oder per E-Mail unter [statistik-info@it.nrw.de](mailto:statistik-info@it.nrw.de).**