



Stein- und Erden...	2	x			1200	Tabakerzeugnisse (ohne Abfälle)		5	x
Bergbau- und Erden...	2	x			1299	Veredlung von Erzeugnissen dieser Güter- abteilung		-	-
	962	x	24 479 717	22	13	Textilien	237		x
	92	x	4 232 700	32	1310	Textile Spinnstoffe und Garne.	kg	10	17 099 206
	22	x	196 962	7	1320	Gewebe.	kg	43	69 407 753
	157	x	4 410 627	31	1330	Textilveredlung.		48	x
	10	x	9 609 047	5	1391	Gewirke und Gestricke.		12	x
	6	x	148 319	14	1392	Konfektionierte Textilwaren (ohne Bekleidung)		70	x
	12	x	495 480	25	1393	Teppiche und textile Fußbodenbeläge, auch konfektionierte	kg	14	36 845 082
	42	x	1 211 722	36	1394	Seilerwaren	kg	4	3 029 310
	11		2 885 581	30	1395	Vliesstoffe (auch getränkt, bestrichen, überzogen oder mit Lagen versehen) und Erzeugnisse daraus (ohne Bekleidung).	kg	12	49 308 780
	4		97 467	16	1396	Technische Textilien		65	x
	27	x	1 342 737	8	1399	Sonstige Textilwaren, a. n. g.		5	x
	4	x	85 542 600	10	14	Bekleidung	49		x
	26	x	577 201	19	1411	Bekleidung aus Leder oder rekonstituiertem Leder (einschl. Mänteln) (ohne Bekleidungs- zubehör, Schuhe und Kopfbedeckungen)		-	-
	13	x	460 971	42	1412	Arbeits- und Berufsbekleidung	St	11	1 075 085
	508	x	3 186 592	26	1413	Sonstige Oberbekleidung (ohne Arbeits- und Berufsbekleidung).	St	19	5 795 500
	55				1414	Wäsche.		11	x
	2			30	1415	Bekleidung und Bekleidungszubehör, a. n. g.		12	x
	7			26	1420	Pelzwaren		-	-
	41		605 557 331	24	1431	Strumpfwaren.		4	x
	11		124 048 886	17	1439	Bekleidung a. n. g., aus Gewirken oder Gestricken Veredlung von Erzeugnissen dieser Güterab- teilung (ohne Bekleidung aus textilen Stoffen)	St	4	
	24	x	474 688	18	1499	Leder und Lederwaren		33	x
	24	x	465 843		1511	Leder und Lederfaserstoff; zugerichtete und gefärbte Felle		4	x
	2	x	786 590	17	1512	Lederwaren (ohne Lederbekleidung und Schuhe)		16	x
	61	x	453 031	12	1520	Schuhe		13	x
	29	x			1599	Veredlung von Erzeugnissen dieser Güter- abteilung		-	-
	26								

Statistische Berichte

Verarbeitendes Gewerbe sowie Bergbau und Gewinnung von Steinen und Erden in Nordrhein-Westfalen

Mai 2015



Verarbeitendes Gewerbe sowie Bergbau und Gewinnung von Steinen und Erden in Nordrhein-Westfalen

Mai 2015

**Bestell-Nr. E133 2015 05
(Kennziffer E I – m 5/15)**

Herausgegeben von
Information und Technik Nordrhein-Westfalen, Geschäftsbereich Statistik
Mauerstraße 51, 40476 Düsseldorf • Postfach 10 11 05, 40002 Düsseldorf
Telefon 0211 9449-01 • Telefax 0211 9449-8000
Internet: <http://www.it.nrw.de>
E-Mail: poststelle@it.nrw.de

Erschienen im August 2015

Alle Statistischen Berichte finden Sie als PDF-Datei zum kostenlosen
Download in unserer Internet-Rubrik „Publikationen“.
© Information und Technik NRW, Düsseldorf, 2015
Auszugsweise Vervielfältigung und Verbreitung mit Quellenangabe gestattet.

Inhalt

	Seite
Vorbemerkungen	4
Erläuterungen	4
Methodische Hinweise	5
Definitionen	5
Systematiken	6
Veröffentlichungen	6
Hinweise	7
Klassifikation der Wirtschaftszweige	8
 Tabellenteil	
1. Übersicht über die wirtschaftliche Entwicklung in Nordrhein-Westfalen 2003 – 2015	18
Grafiken <i>Auftragseingangsinde</i> x	19
2. Auftragseingangsinde	22
Grafiken <i>Produktionsinde</i> x	28
3. Produktionsinde	31
in Nordrhein-Westfalen	31
4. Betriebe, Beschäftigte, geleistete Arbeitsstunden, Entgelte und Umsatz in Nordrhein-Westfalen nach Wirtschaftszweigen	32
5. Umsatz in Nordrhein-Westfalen nach Wirtschaftszweigen	35
6. Betriebe, Beschäftigte, geleistete Arbeitsstunden, Entgelte und Umsatz des Verarbeitenden Gewerbes sowie des Bergbaus und der Gewinnung von Steinen und Erden nach kreisfreien Städten und Kreisen	38
7. Betriebe, Beschäftigte und Umsatz in Nordrhein-Westfalen nach fachlichen Betriebsteilen	40

Vorbemerkungen

Mit Beginn des Berichtsmonats Januar 2009 wurde die Klassifikation der Wirtschaftszweige, Ausgabe 2003 (WZ 2003) durch die Klassifikation der Wirtschaftszweige, Ausgabe 2008 (WZ 2008) abgelöst. Die WZ 2008 ist das Ergebnis einer generellen Aktualisierung der Klassifikation der Wirtschaftszweige, Ausgabe 2003. Sie basiert auf der statistischen Systematik der Wirtschaftszweige in der Europäischen Gemeinschaft (NACE Rev. 2), die mit der Verordnung (EG) Nr. 1893/2006 des Europäischen Parlaments und des Rates vom 20. Dezember 2006 (ABl. EG Nr. L 393 S. 1) veröffentlicht wurde, und ihrerseits auf der Internationalen Systematik der Wirtschaftszweige (ISIC Rev. 4) der Vereinten Nationen aufbaut.

Die Klassifikation der Wirtschaftszweige, Ausgabe 2008 ist gleichzeitig maßgebend für die Abgrenzung des Wirtschaftssektors Verarbeitendes Gewerbe sowie Bergbau und Gewinnung von Steinen und Erden und hat damit Auswirkungen auf die Zusammensetzung der Berichtskreise der Statistiken dieses Bereichs.

Das Verarbeitende Gewerbe wird dabei nicht nur intern neu gegliedert, sondern es wird auch insgesamt neu abgegrenzt. So werden einige Tätigkeiten, die bisher dem Verarbeitenden Gewerbe zugeordnet waren, künftig aus den Erhebungen in diesen Bereichen herausfallen, andere Tätigkeiten dagegen werden neu aufgenommen. Die Neuzuordnungen des „Verlagswesens“ und des „Recyclings“ in Bereiche außerhalb des Verarbeitenden Gewerbes sind dabei besonders gravierend. Ebenfalls von großer Bedeutung ist die Trennung zwischen der „Herstellung“ von Investitionsgütern und deren „Reparatur und Installation“. Zu diesem Zweck wurde eine separate Abteilung innerhalb des Verarbeitenden Gewerbes „Reparatur und Installation von Maschinen und Ausrüstungen“ gebildet. Daneben gibt es eine Reihe von Änderungen im Detail der Klassifikation wie z. B. die Schaffung eigener Abteilungen für die „Getränkherstellung“ und die „Herstellung von pharmazeutischen Erzeugnissen“ (siehe Klassifikation der Wirtschaftszweige Ausgabe 2008 (WZ 2008) S. 8 ff.).

Darüber hinaus wurden zwei methodische Änderungen bei der Klassifizierung vorgenommen. Zum Einen ändert sich die Zuordnung der sogenannten **Converter**. Dabei handelt es sich um Betriebe oder Unternehmen ohne eigene Warenproduktion, die fremd bezogene Waren im eigenen Namen verkaufen und zusätzlich die gewerblichen Schutzrechte an den Produkten besitzen. Diese Converter wurden bislang so klassifiziert, als hätten sie die Waren selbst hergestellt. Nach der WZ 2008 werden diese Einheiten nun nicht mehr als Hersteller von Waren behandelt. Sie gehören künftig i. d. R. zum Handel. Lohnauftraggeber (also Einheiten, die einem Dritten das wesentliche Inputmaterial unentgeltlich zur Bearbeitung bereitstellen) werden dagegen weiterhin wie Hersteller klassifiziert.

Zum Anderen erfolgt in Fällen **vertikaler Integration**, bei der verschiedene Produktionsstufen nacheinander von derselben Einheit ausgeführt werden und der aus einem Produktionspro-

zess hervorgegangene Output als Input für die nächste Stufe dient, die Klassifizierung entsprechend der Produktionsstufe, die den größten Beitrag zur Wertschöpfung der Einheit leistet (und nicht mehr wie bisher nach dem Output der letzten Produktionsstufe).

Erläuterungen

Ziel der Statistik

Die monatlichen Erhebungen des Verarbeitenden Gewerbes sowie des Bergbaus und der Gewinnung von Steinen und Erden stellen kurzfristig Daten über die konjunkturelle Entwicklung dieses Wirtschaftsbereichs in wirtschaftssystematischer und regionaler Gliederung zur Verfügung. Die Ergebnisse der Statistiken sind wichtiges Material für die Arbeiten der gesetzgebenden Körperschaften, der Bundes- und Landesregierungen, der Verbände, Kammern sowie sonstigen Institutionen und bilden eine unentbehrliche Grundlage für zahlreiche wirtschaftspolitische Entscheidungen.

Rechtsgrundlage

Rechtsgrundlage für die Erhebungen im Verarbeitenden Gewerbe sowie im Bergbau und in der Gewinnung von Steinen und Erden ist das Gesetz über die Statistik im Produzierenden Gewerbe (ProdGewStatG) in der Fassung der Bekanntmachung vom 21. März 2002 (BGBl. I S. 1181), zuletzt geändert durch Artikel 1 des Gesetzes vom 5. Dezember 2012 (BGBl. I S. 2466) in Verbindung mit dem Gesetz über die Statistik für Bundeszwecke (Bundesstatistikgesetz – BStatG) vom 22. Januar 1987 (BGBl. I S. 462, 565), zuletzt geändert durch Artikel 13 des Gesetzes vom 25. Juli 2013 (BGBl. I S. 2749).

Berichtskreis

Monatsbericht für Betriebe des Verarbeitenden Gewerbes sowie des Bergbaus und der Gewinnung von Steinen und Erden

Der Berichtskreis des Monatsberichtes umfasst seit Januar 2007 alle Betriebe des Wirtschaftsbereichs Verarbeitendes Gewerbe sowie Bergbau und Gewinnung von Steinen und Erden mit mindestens 50 tätigen Personen, unabhängig davon, ob diese Betriebe zu Unternehmen dieses Wirtschaftsbereichs gehören, oder zu Unternehmen, deren wirtschaftlicher Schwerpunkt außerhalb des Produzierenden Gewerbes liegt.

Am 1. Januar 2007 trat Artikel 10 des Ersten Gesetzes zum Abbau bürokratischer Hemmnisse insbesondere in der mittelständischen Wirtschaft vom 22. August 2006 (BGBl. I S. 1970) in Kraft, durch den das Gesetz über die Statistik im Produzierenden Gewerbe geändert wurde. Wurden in der Vergan-

genheit beim Monatsbericht im Verarbeitenden Gewerbe alle Betriebe von Unternehmen mit 20 und mehr tätigen Personen befragt, so sind ab dem Berichtsmonat Januar 2007 nur noch Betriebe mit 50 und mehr tätigen Personen einbezogen. Mit dieser Maßnahme wird eine deutliche Entlastung insbesondere der kleinen und mittleren Unternehmen von statistischen Auskunftspflichten erreicht. Die unterhalb dieser neuen Abschneidegrenze liegenden Betriebe werden ab dem Berichtsjahr 2007 nur noch im neu eingeführten Jahresbericht für Betriebe im Verarbeitenden Gewerbe nach den tätigen Personen, den Entgelten (Lohn- und Gehaltssummen) sowie dem Umsatz befragt. Dieser Bericht stellt sicher, dass die für regionale Strukturuntersuchungen notwendigen Informationen im bisherigen Umfang und in bisheriger Qualität zumindest jährlich zur Verfügung stehen.

Methodische Hinweise

Die Merkmale „Umsatz“ und „Beschäftigte“ werden nach fachlichen Betriebsteilen erhoben und sowohl für Betriebe als auch für fachliche Betriebsteile aufbereitet. Die beiden übrigen Merkmale „Arbeitsstunden“ und „Bruttoentgelte“ werden nur für den gesamten Betrieb (einschl. der sonstigen Betriebsteile) erhoben. Das Merkmal „Auftragseingang“ wird nur für ausgewählte Wirtschaftszweige nach fachlichen Betriebsteilen erhoben. Es dient ausschließlich zur Berechnung der Auftragseingangsindizes. Hinsichtlich der Darstellung der Ergebnisse wird bei den Merkmalen Beschäftigte und Umsätze zwischen einem Nachweis nach fachlichen Betriebsteilen und nach Betrieben unterschieden. Beim Nachweis nach Betrieben werden alle Angaben eines kombinierten Betriebes (örtliche Einheit mit Betriebsteilen in mehreren Wirtschaftszweigen der WZ 2008) unter dem Wirtschaftszweig nachgewiesen, bei dem der Schwerpunkt der wirtschaftlichen Tätigkeit des Betriebes liegt.

Mit Berichtsmonat Januar bzw. April 2013 wurde die Berechnung des Auftragseingangsindex sowie des Produktionsindex auf das Basisjahr 2010 umgestellt. Für Vergleichszwecke wurden frühere Ergebnisse auf die neue Basis umgerechnet. Hier publizierte Ergebnisse sind daher mit früheren Veröffentlichungen nur bedingt vergleichbar.

Definitionen

Betrieb

Ein Betrieb ist ein an einem Standort gelegenes Unternehmen oder ein Teil eines Unternehmens (z. B. Werk, Fabrikationsstätte), wenn an diesem Ort oder von diesem Ort aus Wirtschaftstätigkeiten ausgeübt werden, für die i. d. R. eine oder mehrere Personen im Auftrag desselben Unternehmens arbeiten.

Ein Unternehmen ist die kleinste rechtlich selbständige Einheit, die aus handels- oder steuerrechtlichen Gründen Bücher führt.

Beschäftigte

Alle Personen, die am Ende des Monats in einem arbeitsrechtlichen Verhältnis zum Betrieb stehen (einschl. Heim-, Saison- und Aushilfsarbeiter, -innen sowie Teilzeitbeschäftigte unabhängig von der Anzahl der im Berichtsmonat geleisteten Stunden), tätige (Mit)inhaberinnen und -inhaber sowie unbezahlt mithelfende Familienangehörige, soweit sie mindestens ein Drittel der üblichen Arbeitszeit im Betrieb tätig sind.

Aufgrund der Organisationsreform in der gesetzlichen Rentenversicherung ist ab dem Jahr 2005 die Unterscheidung zwischen Arbeitern und Angestellten aufgehoben. Aus diesem Grunde werden ab Januar 2006 die Angaben zu Arbeitern und Löhnen nicht mehr separat erhoben. In den Ergebnissen dargestellt werden nur noch die Beschäftigten insgesamt sowie die Entgelte (früher: Bruttolohn und -gehaltssumme).

Geleistete Arbeitsstunden

Alle tatsächlich geleisteten (nicht die bezahlten) Stunden aller tätigen Personen.

Entgelte

Summe der Bruttobezüge ohne Arbeitgeberanteile zur Sozialversicherung, jedoch einschließlich Lohn- und Gehaltzuschlägen (auch Gratifikationen, Erfindergelder sowie Provisionen, Tantiemen usw.). Vergütungen für gewerblich und kaufmännisch Auszubildende sind enthalten. Nicht erfasst werden allgemeine soziale Aufwendungen sowie Vergütungen, die als Spesenersatz anzusehen sind.

Gesamtumsatz

Umsatz aus Eigenerzeugung, baugewerblicher Umsatz sowie Umsatz aus Handelsware und sonstigen nicht industriellen Tätigkeiten (wie Erlöse aus Vermietung und Verpachtung, Provisionseinnahmen, Erlöse aus Transportleistungen für Dritte und aus dem Verkauf von eigenen landwirtschaftlichen Erzeugnissen). Als Umsatz gilt die Summe der Rechnungsendbeträge (ohne Umsatzsteuer) einschließlich etwa darin enthaltener Verbrauchsteuern sowie der Kosten für Fracht, Transportversicherung, Porto, Verpackung und Spesen, auch wenn diese gesondert in Rechnung gestellt werden. Bei der Darstellung nach fachlichen Betriebsteilen handelt es sich ausschließlich um den Umsatz aus Eigenerzeugung.

Auslandsumsatz

Direkte Lieferungen und Leistungen an Empfänger, die im Ausland ansässig sind, sowie Lieferungen an Exporteure, die die bestellten Waren ohne Be- und Verarbeitung in das Ausland ausführen. Zusätzlich zum „Auslandsumsatz insgesamt“ wird der „Auslandsumsatz mit den Ländern der Eurozone“ veröffentlicht. Das sind die Länder der Europäischen Union, die den EURO als gemeinsame Währung eingeführt haben. Im Einzelnen sind das die Umsätze mit Belgien, Estland, Finnland, Frankreich, Griechenland, Irland, Italien, Lettland, Litauen, Luxemburg, Malta, den Niederlanden, Österreich, Portugal, Slowakei, Slowenien, Spanien und Zypern.

Auftragseingangindex

Der Nachweis der Auftragseingangsindizes erfolgt für ausgewählte Wirtschaftszweige des Verarbeitenden Gewerbes

nach der Klassifikation der Wirtschaftszweige, Ausgabe 2008 (WZ 2008) und vier Hauptgruppen. Die Ergebnisse werden sowohl in nominalen (Wert-) als auch realen (Volumen-)Indizes dargestellt. Zur Berechnung des realen Auftragseingangsindex werden Preisindizes für gewerbliche Produkte (Inlands-Auftragseingänge) sowie Preisindizes für die Ausfuhr (Auslands-Auftragseingänge) verwendet. Die Berechnung der Auftragseingangsindizes basiert auf den Ergebnissen des Monatsberichts für Betriebe des Verarbeitenden Gewerbes sowie des Bergbaus und der Gewinnung von Steinen und Erden. Es handelt sich bei den Auftragseingängen um den Wert (ohne Umsatzsteuer, aber ggf. einschl. Verbrauchsteuern) aller im Berichtsmonat eingegangenen und vom Betrieb fest akzeptierten Aufträge auf Lieferung selbst hergestellter (bzw. im Lohnauftrag gefertigter) Produkte.

Produktionsindex

Der Produktionsindex zeigt – unbeeinflusst von Preisveränderungen und Kalenderunregelmäßigkeiten – kurzfristig die Entwicklung der Produktionsleistung der einzelnen Wirtschaftszweige und des gesamten Produzierenden Gewerbes auf. Der Nachweis des Produktionsindex erfolgt nach der Klassifikation der Wirtschaftszweige, Ausgabe 2008 (WZ 2008) und Hauptgruppen. Die Berechnung des Produktionsindex basiert im wesentlichen auf den Ergebnissen der monatlichen Produktionserhebung bei Betrieben mit mindestens 50 Beschäftigten. Nach dem gleichen Konzept wird zusätzlich ein vierteljährlicher Produktionsindex durch Aggregation der drei Monatsmeldungen der Betriebe des Verarbeitenden Gewerbes mit 50 und mehr Beschäftigten und der Produktionsdaten der übrigen vierteljährlich meldepflichtigen Betriebe von Unternehmen mit in der Regel 20 und mehr Beschäftigten des Produzierenden Gewerbes berechnet. Zur Verbesserung der Qualität der monatlichen Produktionsindizes werden diese nachträglich für jeden Wirtschaftszweig an das Niveau des entsprechenden vierteljährlichen Produktionsindex angeglichen.

Systematiken

Die Darstellung aller Ergebnisse erfolgt in der Gliederung der Klassifikation der Wirtschaftszweige, Ausgabe 2008 (WZ 2008). Ausschließlich für die Darstellung der Indizes werden Hauptgruppen durch die direkte Zuordnung der Wirtschaftsgruppen (= Dreisteller der Systematik) der WZ 2008 zu den Bereichen

VO	= Vorleistungsgüterproduzenten
IG	= Investitionsgüterproduzenten
GG	= Gebrauchsgüterproduzenten
VG	= Verbrauchsgüterproduzenten
EN	= Energie

gebildet (siehe Klassifikation der Wirtschaftszweige Ausgabe 2008 (WZ 2008) S. 8 ff.).

Veröffentlichungen

Ergebnisse für das Bundesgebiet über den Bereich Verarbeitendes Gewerbe sowie Bergbau und Gewinnung von Steinen und Erden werden vom Statistischen Bundesamt (www.destatis.de) in der Fachserie 4, Reihe 4 veröffentlicht.

Aktuelle Ergebnisse – auch von anderen Bundesländern – werden im Internet unter www.statistikportal.de veröffentlicht. Dort kann über die GENESIS Datenbank auch auf ausgewählte Ergebnisse für alle Länder sowie alle Stadt- und Landkreise zugegriffen werden.

Jährliche Strukturergebnisse aller Betriebe von Unternehmen mit 20 und mehr tätigen Personen werden (auch für Regierungsbezirke und Kreise) im Statistischen Bericht E 12 3 „Betriebsergebnisse; Beschäftigte, Entgelte und Umsatz (Bestellnummer: E 12 3)“ veröffentlicht.

Hinweise

Städteregion Aachen – Änderung des Gebietsstandes

Seit dem 21. Oktober 2009 bilden die Stadt Aachen und die Gemeinden des aufgelösten Kreises Aachen nach dem Aachen-Gesetz die Städteregion Aachen. Die Städteregion Aachen ist Rechtsnachfolgerin des Kreises Aachen und besteht als Gemeindeverband aus Aachen, Alsdorf, Baesweiler, Eschweiler, Herzogenrath, Monschau, Roetgen, Simmerath, Stolberg (Rhd.) und Würselen. Die Stadt Aachen ist regionsangehörig und hat zugleich die Rechtsstellung einer kreisfreien Stadt nach Maßgabe des Aachen-Gesetzes.

Aufgrund der hierarchisch aufgebauten Systematik der „Amtlichen Gemeindeschlüssel“ kann diese Doppelrolle in der regionalen Struktur einer statistischen Kreistabelle nicht dargestellt werden. Bei den Gruppierungen „Kreisfreie Städte“ wird somit die Stadt Aachen nicht mehr aufgeführt, sondern – falls für die jeweilige Statistik Gemeindeergebnisse vorliegen – als kreisfreie Stadt Aachen in einer „darunter-Position“ zur Städteregion Aachen ausgewiesen. In diesem Fall gehen die Werte der Stadt Aachen nicht mehr in die Summe der kreisfreien Städte ein, sondern in die Summe der Kreise. Eine Vergleichbarkeit dieser Summen mit den Ergebnissen nach dem früheren Gebietsstand ist somit nicht mehr gegeben.

Zeichenerklärung

(nach DIN 55 301)

0	weniger als die Hälfte von 1 in der letzten besetzten Stelle, jedoch mehr als nichts
–	nichts vorhanden (genau null)
.	Zahlenwert unbekannt oder geheim zu halten
x	Tabellenfach gesperrt, weil Aussage nicht sinnvoll
/	berichtigte Zahl

**Wirtschaftszweige des Verarbeitenden Gewerbes sowie
des Bergbaus und der Gewinnung von Steinen und Erden**
aus: **Klassifikation der Wirtschaftszweige Ausgabe 2008 (WZ 2008)**

Abteilung — Gruppe — Klasse	Bezeichnung	Haupt gruppe
Abschnitt B	Bergbau und Gewinnung von Steinen und Erden	
05	Kohlenbergbau	
05.1	Steinkohlenbergbau	EN
05.10	Steinkohlenbergbau	
05.2	Braunkohlenbergbau	EN
05.20	Braunkohlenbergbau	
06	Gewinnung von Erdöl und Erdgas	
06.1	Gewinnung von Erdöl	EN
06.10	Gewinnung von Erdöl	
06.2	Gewinnung von Erdgas	EN
06.20	Gewinnung von Erdgas	
07	Erzbergbau	
07.1	Eisenerzbergbau	VO
07.10	Eisenerzbergbau	
07.2	NE-Metallerzbergbau	VO
07.21	Bergbau auf Uran- und Thoriumerze	
07.29	Sonstiger NE-Metallerzbergbau	
08	Gewinnung von Steinen und Erden, sonstiger Bergbau	
08.1	Gewinnung von Natursteinen, Kies, Sand, Ton und Kaolin	VO
08.11	Gewinnung von Naturwerksteinen und Natursteinen, Kalk- und Gipsstein, Kreide und Schiefer	
08.12	Gewinnung von Kies, Sand, Ton und Kaolin	
08.9	Sonstiger Bergbau; Gewinnung von Steinen und Erden a. n. g.	VO
08.91	Bergbau auf chemische und Düngemittelminerale	
08.92	Torfgewinnung	
08.93	Gewinnung von Salz	
08.99	Gewinnung von Steinen und Erden a. n. g.	
09	Erbringung von Dienstleistungen für den Bergbau und für die Gewinnung von Steinen und Erden	
09.1	Erbringung von Dienstleistungen für die Gewinnung von Erdöl und Erdgas	VO
09.10	Erbringung von Dienstleistungen für die Gewinnung von Erdöl und Erdgas	
09.9	Erbringung von Dienstleistungen für den sonstigen Bergbau und die Gewinnung von Steinen und Erden	VO
09.90	Erbringung von Dienstleistungen für den sonstigen Bergbau und die Gewinnung von Steinen und Erden	
Abschnitt C	Verarbeitendes Gewerbe	
10	Herstellung von Nahrungs- und Futtermitteln	
10.1	Schlachten und Fleischverarbeitung	VG
10.11	Schlachten (ohne Schlachten von Geflügel)	
10.12	Schlachten von Geflügel	
10.13	Fleischverarbeitung	
10.2	Fischverarbeitung	VG
10.20	Fischverarbeitung	

Noch: **Wirtschaftszweige des Verarbeitenden Gewerbes sowie
des Bergbaus und der Gewinnung von Steinen und Erden**
aus: **Klassifikation der Wirtschaftszweige Ausgabe 2008 (WZ 2008)**

Abteilung Gruppe Klasse	Bezeichnung	Haupt gruppe
noch: Abschnitt C	Verarbeitendes Gewerbe	
10.3	Obst- und Gemüseverarbeitung	VG
10.31	Kartoffelverarbeitung	
10.32	Herstellung von Frucht- und Gemüsesäften	
10.39	Sonstige Verarbeitung von Obst und Gemüse	
10.4	Herstellung von pflanzlichen und tierischen Ölen und Fetten	VG
10.41	Herstellung von Ölen und Fetten (ohne Margarine u. ä. Nahrungsfette)	
10.42	Herstellung von Margarine u. ä. Nahrungsfetten	
10.5	Milchverarbeitung	VG
10.51	Milchverarbeitung (ohne Herstellung von Speiseeis)	
10.52	Herstellung von Speiseeis	
10.6	Mahl- und Schälmaschinen, Herstellung von Stärke und Stärkeerzeugnissen	VO
10.61	Mahl- und Schälmaschinen	
10.62	Herstellung von Stärke und Stärkeerzeugnissen	
10.7	Herstellung von Back- und Teigwaren	VG
10.71	Herstellung von Backwaren (ohne Dauerbackwaren)	
10.72	Herstellung von Dauerbackwaren	
10.73	Herstellung von Teigwaren	
10.8	Herstellung von sonstigen Nahrungsmitteln	VG
10.81	Herstellung von Zucker	
10.82	Herstellung von Süßwaren (ohne Dauerbackwaren)	
10.83	Verarbeitung von Kaffee und Tee, Herstellung von Kaffee-Ersatz	
10.84	Herstellung von Würzmitteln und Soßen	
10.85	Herstellung von Fertiggerichten	
10.86	Herstellung von homogenisierten und diätetischen Nahrungsmitteln	
10.89	Herstellung von sonstigen Nahrungsmitteln a. n. g.	
10.9	Herstellung von Futtermitteln	VO
10.91	Herstellung von Futtermitteln für Nutztiere	
10.92	Herstellung von Futtermitteln für sonstige Tiere	
11	Getränkeherstellung	
11.0	Getränkeherstellung	VG
11.01	Herstellung von Spirituosen	
11.02	Herstellung von Traubenwein	
11.03	Herstellung von Apfelwein und anderen Fruchtweinen	
11.04	Herstellung von Wermutwein und sonstigen aromatisierten Weinen	
11.05	Herstellung von Bier	
11.06	Herstellung von Malz	
11.07	Herstellung von Erfrischungsgetränken; Gewinnung natürlicher Mineralwässer	
12	Tabakverarbeitung	
12.0	Tabakverarbeitung	VG
12.00	Tabakverarbeitung	
13	Herstellung von Textilien	
13.1	Spinnstoffaufbereitung und Spinnerei	VO
13.10	Spinnstoffaufbereitung und Spinnerei	
13.2	Weberei	VO
13.20	Weberei	

Noch: **Wirtschaftszweige des Verarbeitenden Gewerbes sowie
des Bergbaus und der Gewinnung von Steinen und Erden**
aus: **Klassifikation der Wirtschaftszweige Ausgabe 2008 (WZ 2008)**

Abteilung — Gruppe — Klasse	Bezeichnung	Haupt gruppe
noch: Abschnitt C	Verarbeitendes Gewerbe	
13.3	Veredlung von Textilien und Bekleidung	VO
13.30	Veredlung von Textilien und Bekleidung	
13.9	Herstellung von sonstigen Textilwaren	VG
13.91	Herstellung von gewirktem und gestricktem Stoff	
13.92	Herstellung von konfektionierten Textilwaren (ohne Bekleidung)	
13.93	Herstellung von Teppichen	
13.94	Herstellung von Seilerwaren	
13.95	Herstellung von Vliesstoff und Erzeugnissen daraus (ohne Bekleidung)	
13.96	Herstellung von technischen Textilien	
13.99	Herstellung von sonstigen Textilwaren a. n. g.	
14	Herstellung von Bekleidung	
14.1	Herstellung von Bekleidung (ohne Pelzbekleidung)	VG
14.11	Herstellung von Lederbekleidung	
14.12	Herstellung von Arbeits- und Berufsbekleidung	
14.13	Herstellung von sonstiger Oberbekleidung	
14.14	Herstellung von Wäsche	
14.19	Herstellung von sonstiger Bekleidung und Bekleidungszubehör a. n. g.	
14.2	Herstellung von Pelzwaren	VG
14.20	Herstellung von Pelzwaren	
14.3	Herstellung von Bekleidung aus gewirktem und gestricktem Stoff	VG
14.31	Herstellung von Strumpfwaren	
14.39	Herstellung von sonstiger Bekleidung aus gewirktem und gestricktem Stoff	
15	Herstellung von Leder, Lederwaren und Schuhen	
15.1	Herstellung von Leder und Lederwaren (ohne Herstellung von Lederbekleidung)	VG
15.11	Herstellung von Leder und Lederfaserstoff; Zurichtung und Färben von Fellen	
15.12	Lederverarbeitung (ohne Herstellung von Lederbekleidung)	
15.2	Herstellung von Schuhen	VG
15.20	Herstellung von Schuhen	
16	Herstellung von Holz-, Flecht-, Korb- und Korkwaren (ohne Möbel)	
16.1	Säge-, Hobel- und Holzimprägnierwerke	VO
16.10	Säge-, Hobel- und Holzimprägnierwerke	
16.2	Herstellung von sonstigen Holz-, Kork-, Flecht- und Korbwaren (ohne Möbel)	VO
16.21	Herstellung von Furnier-, Sperrholz-, Holzfasern- und Holzspanplatten	
16.22	Herstellung von Parketttafeln	
16.23	Herstellung von sonstigen Konstruktionsteilen, Fertigbauteilen, Ausbauelementen und Fertigteilbauten aus Holz	
16.24	Herstellung von Verpackungsmitteln, Lagerbehältern und Ladungsträgern aus Holz	
16.29	Herstellung von Holzwaren a. n. g., Kork-, Flecht- und Korbwaren (ohne Möbel)	

Noch: **Wirtschaftszweige des Verarbeitenden Gewerbes sowie
des Bergbaus und der Gewinnung von Steinen und Erden**
aus: **Klassifikation der Wirtschaftszweige Ausgabe 2008 (WZ 2008)**

Abteilung — Gruppe — Klasse	Bezeichnung	Haupt gruppe
noch: Abschnitt C	Verarbeitendes Gewerbe	
17	Herstellung von Papier, Pappe und Waren daraus	
17.1	Herstellung von Holz- und Zellstoff, Papier, Karton und Pappe	VO
17.11	Herstellung von Holz- und Zellstoff	
17.12	Herstellung von Papier, Karton und Pappe	
17.2	Herstellung von Waren aus Papier, Karton und Pappe	VO
17.21	Herstellung von Wellpapier und -pappe sowie von Verpackungsmitteln aus Papier, Karton und Pappe	
17.22	Herstellung von Haushalts-, Hygiene- und Toilettenartikeln aus Zellstoff, Papier und Pappe	
17.23	Herstellung von Schreibwaren und Bürobedarf aus Papier, Karton und Pappe	
17.24	Herstellung von Tapeten	
17.29	Herstellung von sonstigen Waren aus Papier, Karton und Pappe	
18	Herstellung von Druckerzeugnissen; Vervielfältigung von bespielten Ton-, Bild- und Datenträgern	
18.1	Herstellung von Druckerzeugnissen	VG
18.11	Drucken von Zeitungen	
18.12	Drucken a. n. g.	
18.13	Druck- und Medienstufen	
18.14	Binden von Druckerzeugnissen und damit verbundene Dienstleistungen	
18.2	Vervielfältigung von bespielten Ton-, Bild- und Datenträgern	VG
18.20	Vervielfältigung von bespielten Ton-, Bild- und Datenträgern	
19	Kokerei und Mineralölverarbeitung	
19.1	Kokerei	EN
19.10	Kokerei	
19.2	Mineralölverarbeitung	EN
19.20	Mineralölverarbeitung	
20	Herstellung von chemischen Erzeugnissen	
20.1	Herstellung von chemischen Grundstoffen, Düngemitteln und Stickstoffverbindungen, Kunststoffen in Primärformen und synthetischem Kautschuk in Primärformen	VO
20.11	Herstellung von Industriegasen	
20.12	Herstellung von Farbstoffen und Pigmenten	
20.13	Herstellung von sonstigen anorganischen Grundstoffen und Chemikalien	
20.14	Herstellung von sonstigen organischen Grundstoffen und Chemikalien	
20.15	Herstellung von Düngemitteln und Stickstoffverbindungen	
20.16	Herstellung von Kunststoffen in Primärformen	
20.17	Herstellung von synthetischem Kautschuk in Primärformen	
20.2	Herstellung von Schädlingsbekämpfungsmitteln, Pflanzenschutz- und Desinfektionsmitteln	VO
20.20	Herstellung von Schädlingsbekämpfungsmitteln, Pflanzenschutz- und Desinfektionsmitteln	
20.3	Herstellung von Anstrichmitteln, Druckfarben und Kitt	VO
20.30	Herstellung von Anstrichmitteln, Druckfarben und Kitt	
20.4	Herstellung von Seifen, Wasch-, Reinigungs- und Körperpflegemitteln sowie von Duftstoffen	VG
20.41	Herstellung von Seifen, Wasch-, Reinigungs- und Poliermitteln	
20.42	Herstellung von Körperpflegemitteln und Duftstoffen	

Noch: **Wirtschaftszweige des Verarbeitenden Gewerbes sowie
des Bergbaus und der Gewinnung von Steinen und Erden**
aus: **Klassifikation der Wirtschaftszweige Ausgabe 2008 (WZ 2008)**

Abteilung — Gruppe — Klasse	Bezeichnung	Haupt gruppe
noch: Abschnitt C	Verarbeitendes Gewerbe	
20.5	Herstellung von sonstigen chemischen Erzeugnissen	VO
20.51	Herstellung von pyrotechnischen Erzeugnissen	
20.52	Herstellung von Klebstoffen	
20.53	Herstellung von etherischen Ölen	
20.59	Herstellung von sonstigen chemischen Erzeugnissen a. n. g.	
20.6	Herstellung von Chemiefasern	VO
20.60	Herstellung von Chemiefasern	
21	Herstellung von pharmazeutischen Erzeugnissen	
21.1	Herstellung von pharmazeutischen Grundstoffen	VG
21.10	Herstellung von pharmazeutischen Grundstoffen	
21.2	Herstellung von pharmazeutischen Spezialitäten und sonstigen pharmazeutischen Erzeugnissen	VG
21.20	Herstellung von pharmazeutischen Spezialitäten und sonstigen pharmazeutischen Erzeugnissen	
22	Herstellung von Gummi- und Kunststoffwaren	
22.1	Herstellung von Gummiwaren	VO
22.11	Herstellung und Runderneuerung von Bereifungen	
22.19	Herstellung von sonstigen Gummiwaren	
22.2	Herstellung von Kunststoffwaren	VO
22.21	Herstellung von Platten, Folien, Schläuchen und Profilen aus Kunststoffen	
22.22	Herstellung von Verpackungsmitteln aus Kunststoffen	
22.23	Herstellung von Baubedarfsartikeln aus Kunststoffen	
22.29	Herstellung von sonstigen Kunststoffwaren	
23	Herstellung von Glas und Glaswaren, Keramik, Verarbeitung von Steinen und Erden	
23.1	Herstellung von Glas und Glaswaren	VO
23.11	Herstellung von Flachglas	
23.12	Veredlung und Bearbeitung von Flachglas	
23.13	Herstellung von Hohlglas	
23.14	Herstellung von Glasfasern und Waren daraus	
23.19	Herstellung, Veredlung und Bearbeitung von sonstigem Glas einschließlich technischen Glaswaren	
23.2	Herstellung von feuerfesten keramischen Werkstoffen und Waren	VO
23.20	Herstellung von feuerfesten keramischen Werkstoffen und Waren	
23.3	Herstellung von keramischen Baumaterialien	VO
23.31	Herstellung von keramischen Wand- und Bodenfliesen und -platten	
23.32	Herstellung von Ziegeln und sonstiger Baukeramik	
23.4	Herstellung von sonstigen Porzellan- und keramischen Erzeugnissen	VO
23.41	Herstellung von keramischen Haushaltswaren und Ziergegenständen	
23.42	Herstellung von Sanitärkeramik	
23.43	Herstellung von Isolatoren und Isolierteilen aus Keramik	
23.44	Herstellung von keramischen Erzeugnissen für sonstige technische Zwecke	
23.49	Herstellung von sonstigen keramischen Erzeugnissen	

Noch: **Wirtschaftszweige des Verarbeitenden Gewerbes sowie
des Bergbaus und der Gewinnung von Steinen und Erden**
aus: **Klassifikation der Wirtschaftszweige Ausgabe 2008 (WZ 2008)**

Abteilung — Gruppe — Klasse	Bezeichnung	Haupt gruppe
noch: Abschnitt C	Verarbeitendes Gewerbe	
23.5	Herstellung von Zement, Kalk und gebranntem Gips	VO
23.51	Herstellung von Zement	
23.52	Herstellung von Kalk und gebranntem Gips	
23.6	Herstellung von Erzeugnissen aus Beton, Zement und Gips	VO
23.61	Herstellung von Erzeugnissen aus Beton, Zement und Kalksandstein für den Bau	
23.62	Herstellung von Gipserzeugnissen für den Bau	
23.63	Herstellung von Frischbeton (Transportbeton)	
23.64	Herstellung von Mörtel und anderem Beton (Trockenbeton)	
23.65	Herstellung von Faserzementwaren	
23.69	Herstellung von sonstigen Erzeugnissen aus Beton, Zement und Gips a. n. g.	
23.7	Be- und Verarbeitung von Naturwerksteinen und Natursteinen a. n. g.	VO
23.70	Be- und Verarbeitung von Naturwerksteinen und Natursteinen a. n. g.	
23.9	Herstellung von Schleifkörpern und Schleifmitteln auf Unterlage sowie sonstigen Erzeugnissen aus nichtmetallischen Mineralien a. n. g.	VO
23.91	Herstellung von Schleifkörpern und Schleifmitteln auf Unterlage	
23.99	Herstellung von sonstigen Erzeugnissen aus nichtmetallischen Mineralien a. n. g.	
24	Metallerzeugung und -bearbeitung	
24.1	Erzeugung von Roheisen, Stahl und Ferrolegierungen	VO
24.10	Erzeugung von Roheisen, Stahl und Ferrolegierungen	
24.2	Herstellung von Stahlrohren, Rohrform-, Rohrverschluss- und Rohrverbindungsstücken aus Stahl	VO
24.20	Herstellung von Stahlrohren, Rohrform-, Rohrverschluss- und Rohrverbindungsstücken aus Stahl	
24.3	Sonstige erste Bearbeitung von Eisen und Stahl	VO
24.31	Herstellung von Blankstahl	
24.32	Herstellung von Kaltband mit einer Breite von weniger als 600 mm	
24.33	Herstellung von Kaltprofilen	
24.34	Herstellung von kaltgezogenem Draht	
24.4	Erzeugung und erste Bearbeitung von NE-Metallen	VO
24.41	Erzeugung und erste Bearbeitung von Edelmetallen	
24.42	Erzeugung und erste Bearbeitung von Aluminium	
24.43	Erzeugung und erste Bearbeitung von Blei, Zink und Zinn	
24.44	Erzeugung und erste Bearbeitung von Kupfer	
24.45	Erzeugung und erste Bearbeitung von sonstigen NE-Metallen	
24.46	Aufbereitung von Kernbrennstoffen	
24.5	Gießereien	VO
24.51	Eisengießereien	
24.52	Stahlgießereien	
24.53	Leichtmetallgießereien	
24.54	Buntmetallgießereien	

Noch: **Wirtschaftszweige des Verarbeitenden Gewerbes sowie
des Bergbaus und der Gewinnung von Steinen und Erden**
aus: **Klassifikation der Wirtschaftszweige Ausgabe 2008 (WZ 2008)**

Abteilung — Gruppe — Klasse	Bezeichnung	Haupt gruppe
noch: Abschnitt C	Verarbeitendes Gewerbe	
25	Herstellung von Metallerzeugnissen	
25.1	Stahl- und Leichtmetallbau	IG
25.11	Herstellung von Metallkonstruktionen	
25.12	Herstellung von Ausbauelementen aus Metall	
25.2	Herstellung von Metalltanks und -behältern; Herstellung von Heizkörpern und -kesseln für Zentralheizungen	IG
25.21	Herstellung von Heizkörpern und -kesseln für Zentralheizungen	
25.29	Herstellung von Sammelbehältern, Tanks u. ä. Behältern aus Metall	
25.3	Herstellung von Dampfkesseln (ohne Zentralheizungskessel)	IG
25.30	Herstellung von Dampfkesseln (ohne Zentralheizungskessel)	
25.4	Herstellung von Waffen und Munition	IG
25.40	Herstellung von Waffen und Munition	
25.5	Herstellung von Schmiede-, Press-, Zieh- und Stanzteilen, gewalzten Ringen und pulvermetallurgischen Erzeugnissen	VO
25.50	Herstellung von Schmiede-, Press-, Zieh- und Stanzteilen, gewalzten Ringen und pulvermetallurgischen Erzeugnissen	
25.6	Oberflächenveredlung und Wärmebehandlung; Mechanik a. n. g.	VO
25.61	Oberflächenveredlung und Wärmebehandlung	
25.62	Mechanik a. n. g.	
25.7	Herstellung von Schneidwaren, Werkzeugen, Schlössern und Beschlägen aus unedlen Metallen	VO
25.71	Herstellung von Schneidwaren und Bestecken aus unedlen Metallen	
25.72	Herstellung von Schlössern und Beschlägen aus unedlen Metallen	
25.73	Herstellung von Werkzeugen	
25.9	Herstellung von sonstigen Metallwaren	VO
25.91	Herstellung von Fässern, Trommeln, Dosen, Eimern u. ä. Behältern aus Metall	
25.92	Herstellung von Verpackungen und Verschlüssen aus Eisen, Stahl und NE-Metall	
25.93	Herstellung von Drahtwaren, Ketten und Federn	
25.94	Herstellung von Schrauben und Nieten	
25.99	Herstellung von sonstigen Metallwaren a. n. g.	
26	Herstellung von Datenverarbeitungsgeräten, elektronischen und optischen Erzeugnissen	
26.1	Herstellung von elektronischen Bauelementen und Leiterplatten	VO
26.11	Herstellung von elektronischen Bauelementen	
26.12	Herstellung von bestückten Leiterplatten	
26.2	Herstellung von Datenverarbeitungsgeräten und peripheren Geräten	IG
26.20	Herstellung von Datenverarbeitungsgeräten und peripheren Geräten	
26.3	Herstellung von Geräten und Einrichtungen der Telekommunikationstechnik	IG
26.30	Herstellung von Geräten und Einrichtungen der Telekommunikationstechnik	
26.4	Herstellung von Geräten der Unterhaltungselektronik	GG
26.40	Herstellung von Geräten der Unterhaltungselektronik	

Noch: **Wirtschaftszweige des Verarbeitenden Gewerbes sowie
des Bergbaus und der Gewinnung von Steinen und Erden**
aus: **Klassifikation der Wirtschaftszweige Ausgabe 2008 (WZ 2008)**

Abteilung — Gruppe — Klasse	Bezeichnung	Haupt gruppe
noch: Abschnitt C	Verarbeitendes Gewerbe	
26.5	Herstellung von Mess-, Kontroll-, Navigations- u. ä. Instrumenten und Vorrichtungen; Herstellung von Uhren	IG
26.51	Herstellung von Mess-, Kontroll-, Navigations- u. ä Instrumenten und Vorrichtungen	
26.52	Herstellung von Uhren	
26.6	Herstellung von Bestrahlungs- und Elektrotherapiegeräten und elektromedizinischen Geräten	IG
26.60	Herstellung von Bestrahlungs- und Elektrotherapiegeräten und elektromedizinischen Geräten	
26.7	Herstellung von optischen und fotografischen Instrumenten und Geräten	GG
26.70	Herstellung von optischen und fotografischen Instrumenten und Geräten	
26.8	Herstellung von magnetischen und optischen Datenträgern	VO
26.80	Herstellung von magnetischen und optischen Datenträgern	
27	Herstellung von elektrischen Ausrüstungen	
27.1	Herstellung von Elektromotoren, Generatoren, Transformatoren, Elektrizitätsverteilungs- und -schalteinrichtungen	VO
27.11	Herstellung von Elektromotoren, Generatoren und Transformatoren	
27.12	Herstellung von Elektrizitätsverteilungs- und -schalteinrichtungen	
27.2	Herstellung von Batterien und Akkumulatoren	VO
27.20	Herstellung von Batterien und Akkumulatoren	
27.3	Herstellung von Kabeln und elektrischem Installationsmaterial	VO
27.31	Herstellung von Glasfaserkabeln	
27.32	Herstellung von sonstigen elektronischen und elektrischen Drähten und Kabeln	
27.33	Herstellung von elektrischem Installationsmaterial	
27.4	Herstellung von elektrischen Lampen und Leuchten	VO
27.40	Herstellung von elektrischen Lampen und Leuchten	
27.5	Herstellung von Haushaltsgeräten	GG
27.51	Herstellung von elektrischen Haushaltsgeräten	
27.52	Herstellung von nicht elektrischen Haushaltsgeräten	
27.9	Herstellung von sonstigen elektrischen Ausrüstungen und Geräten a. n. g.	VO
27.90	Herstellung von sonstigen elektrischen Ausrüstungen und Geräten a. n. g.	
28	Maschinenbau	
28.1	Herstellung von nicht wirtschaftszweigspezifischen Maschinen	IG
28.11	Herstellung von Verbrennungsmotoren und Turbinen (ohne Motoren für Luft- und Straßenfahrzeuge)	
28.12	Herstellung von hydraulischen und pneumatischen Komponenten und Systemen	
28.13	Herstellung von Pumpen und Kompressoren a. n. g.	
28.14	Herstellung von Armaturen a. n. g.	
28.15	Herstellung von Lagern, Getrieben, Zahnrädern und Antriebselementen	

Noch: **Wirtschaftszweige des Verarbeitenden Gewerbes sowie
des Bergbaus und der Gewinnung von Steinen und Erden**
aus: **Klassifikation der Wirtschaftszweige Ausgabe 2008 (WZ 2008)**

Abteilung — Gruppe — Klasse	Bezeichnung	Haupt gruppe
noch: Abschnitt C	Verarbeitendes Gewerbe	
28.2	Herstellung von sonstigen nicht wirtschaftszweigspezifischen Maschinen	IG
28.21	Herstellung von Öfen und Brennern	
28.22	Herstellung von Hebezeugen und Fördermitteln	
28.23	Herstellung von Büromaschinen (ohne Datenverarbeitungsgeräte und periphere Geräte)	
28.24	Herstellung von handgeführten Werkzeugen mit Motorantrieb	
28.25	Herstellung von kälte- und lufttechnischen Erzeugnissen, nicht für den Haushalt	
28.29	Herstellung von sonstigen nicht wirtschaftszweigspezifischen Maschinen a. n. g.	
28.3	Herstellung von land- und forstwirtschaftlichen Maschinen	IG
28.30	Herstellung von land- und forstwirtschaftlichen Maschinen	
28.4	Herstellung von Werkzeugmaschinen	IG
28.41	Herstellung von Werkzeugmaschinen für die Metallbearbeitung	
28.49	Herstellung von sonstigen Werkzeugmaschinen	
28.9	Herstellung von Maschinen für sonstige bestimmte Wirtschaftszweige	IG
28.91	Herstellung von Maschinen für die Metallerzeugung, von Walzwerkeinrichtungen und Gießmaschinen	
28.92	Herstellung von Bergwerks-, Bau- und Baustoffmaschinen	
28.93	Herstellung von Maschinen für die Nahrungs- und Genussmittelerzeugung und die Tabakverarbeitung	
28.94	Herstellung von Maschinen für die Textil- und Bekleidungsherstellung und die Lederverarbeitung	
28.95	Herstellung von Maschinen für die Papiererzeugung und -verarbeitung	
28.96	Herstellung von Maschinen für die Verarbeitung von Kunststoffen und Kautschuk	
28.99	Herstellung von Maschinen für sonstige bestimmte Wirtschaftszweige a. n. g.	
29	Herstellung von Kraftwagen und Kraftwagenteilen	
29.1	Herstellung von Kraftwagen und Kraftwagenmotoren	IG
29.10	Herstellung von Kraftwagen und Kraftwagenmotoren	
29.2	Herstellung von Karosserien, Aufbauten und Anhängern	IG
29.20	Herstellung von Karosserien, Aufbauten und Anhängern	
29.3	Herstellung von Teilen und Zubehör für Kraftwagen	IG
29.31	Herstellung elektrischer und elektronischer Ausrüstungsgegenstände für Kraftwagen	
29.32	Herstellung von sonstigen Teilen und sonstigem Zubehör für Kraftwagen	
30	Sonstiger Fahrzeugbau	
30.1	Schiff- und Bootsbau	IG
30.11	Schiffbau (ohne Boots- und Yachtbau)	
30.12	Boots- und Yachtbau	
30.2	Schienenfahrzeugbau	IG
30.20	Schienenfahrzeugbau	

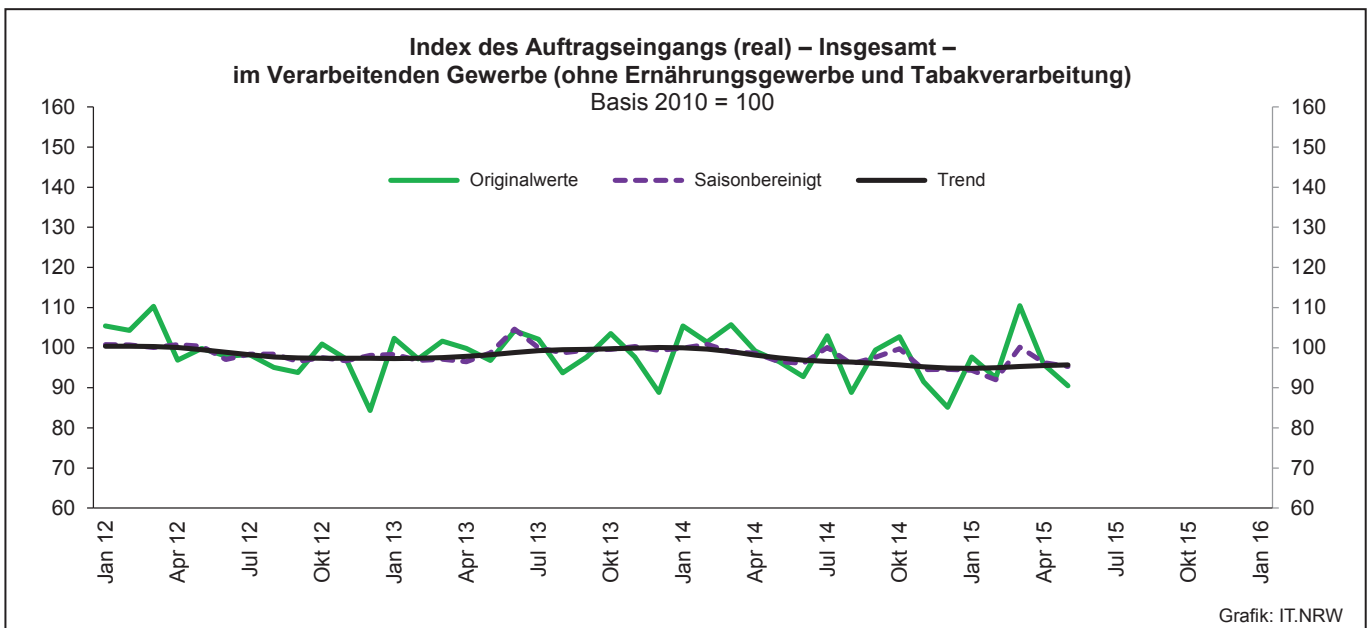
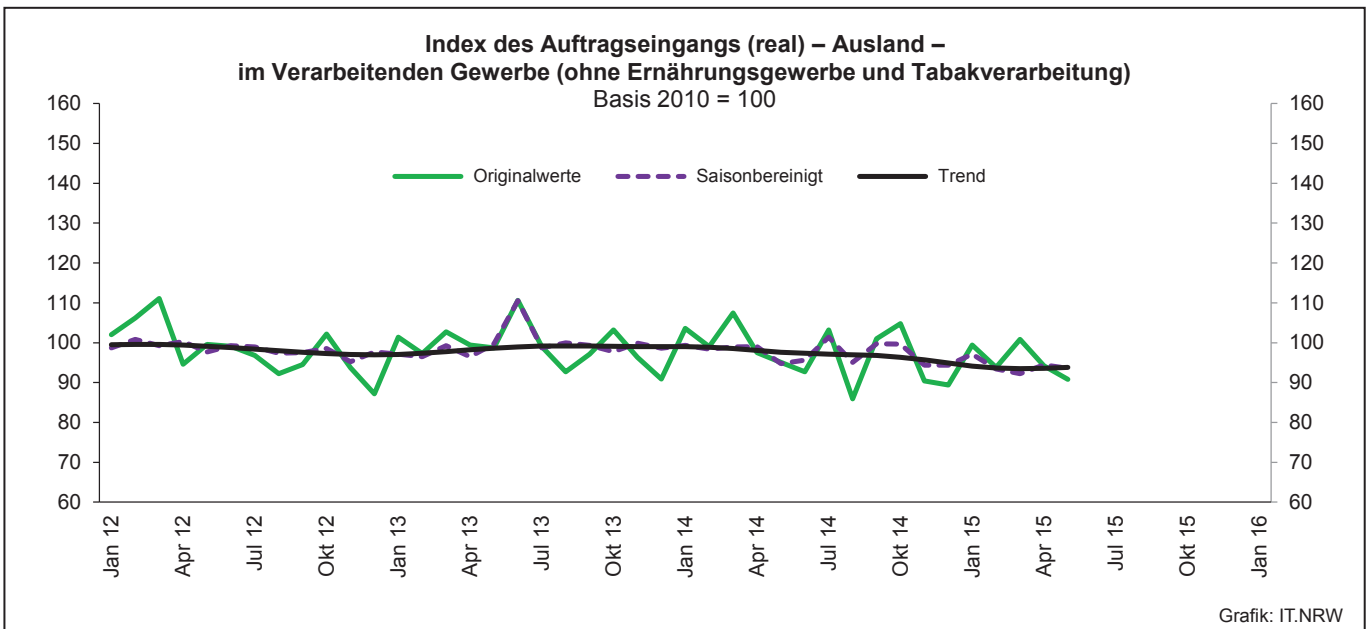
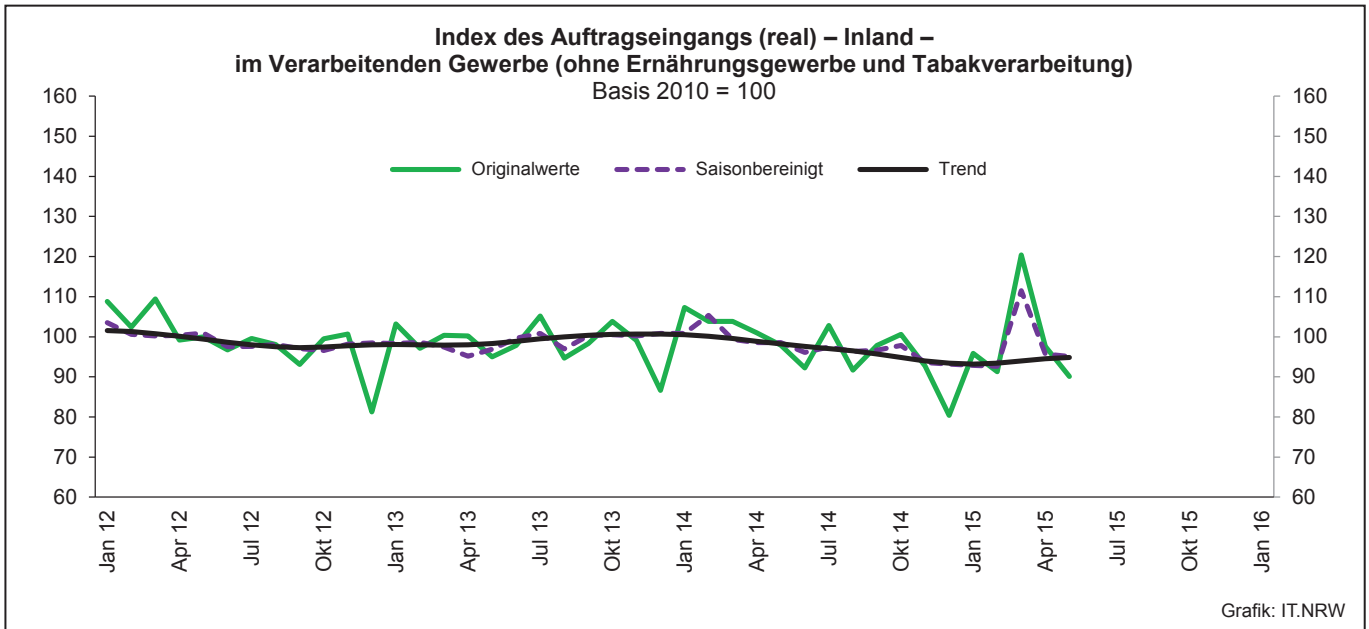
Noch: **Wirtschaftszweige des Verarbeitenden Gewerbes sowie
des Bergbaus und der Gewinnung von Steinen und Erden**
aus: **Klassifikation der Wirtschaftszweige Ausgabe 2008 (WZ 2008)**

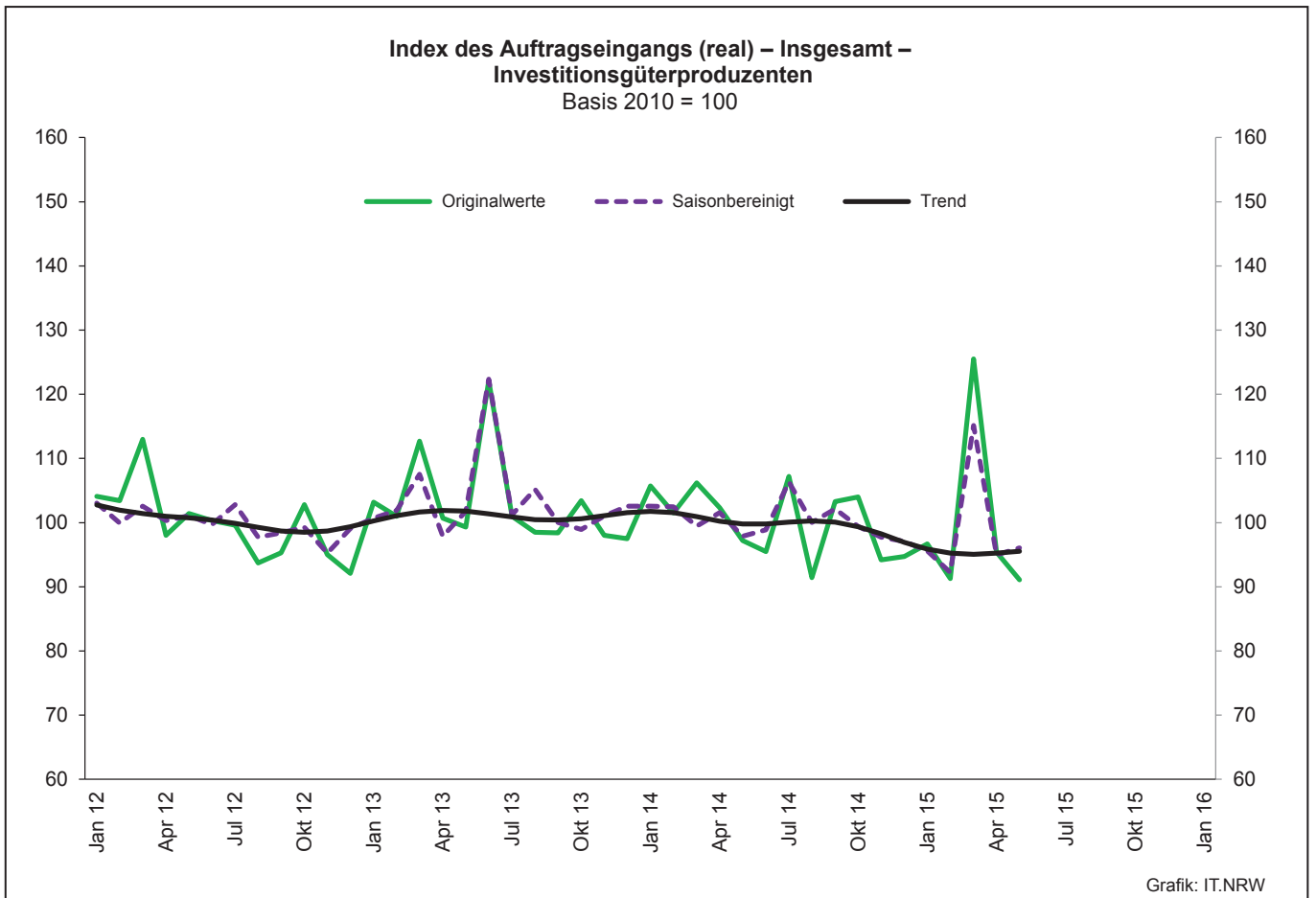
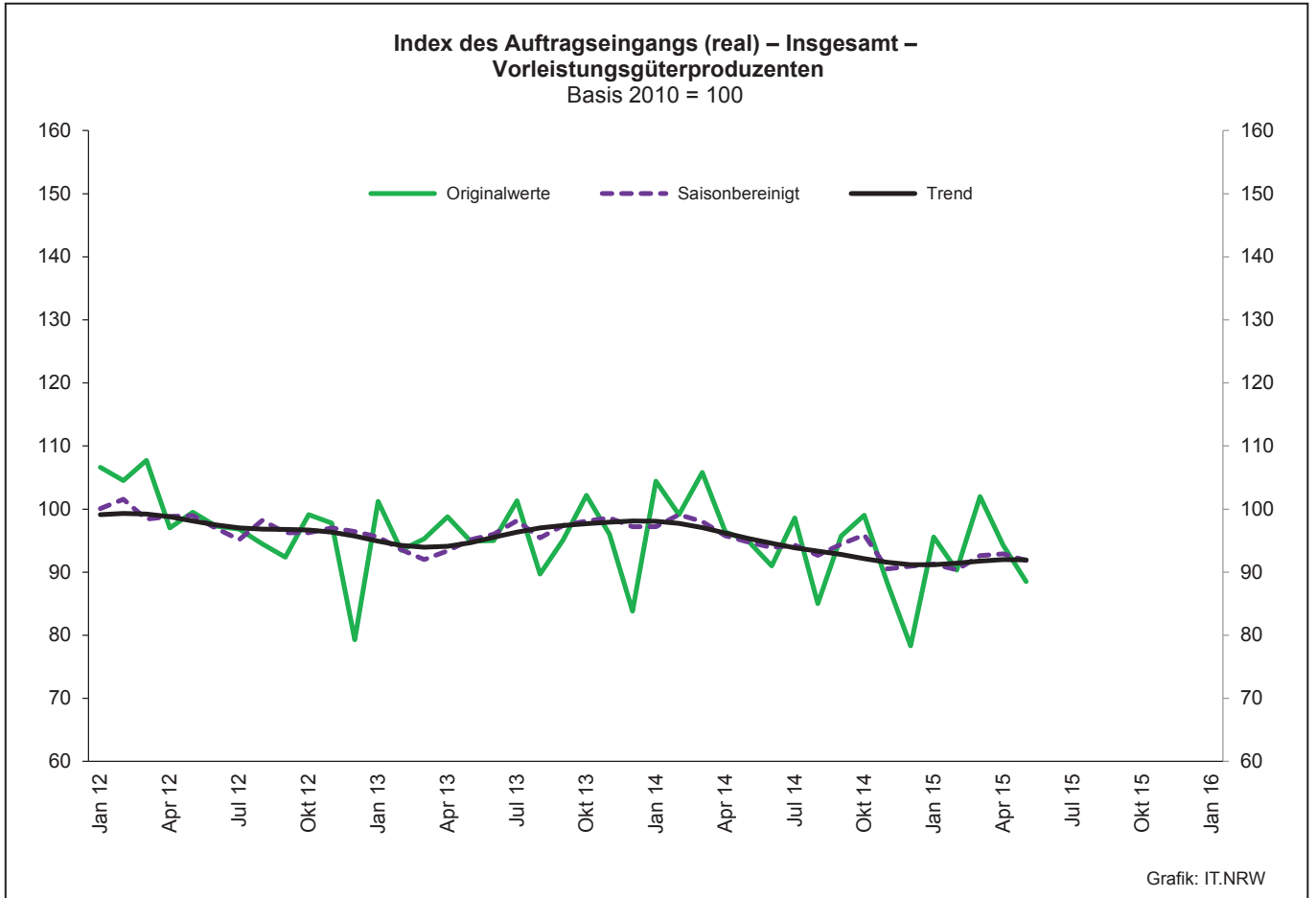
Abteilung — Gruppe — Klasse	Bezeichnung	Haupt gruppe
noch: Abschnitt C	Verarbeitendes Gewerbe	
30.3	Luft- und Raumfahrzeugbau	IG
30.30	Luft- und Raumfahrzeugbau	
30.4	Herstellung von militärischen Kampffahrzeugen	IG
30.40	Herstellung von militärischen Kampffahrzeugen	
30.9	Herstellung von Fahrzeugen a. n. g.	GG
30.91	Herstellung von Krafträdern	
30.92	Herstellung von Fahrrädern sowie von Behindertenfahrzeugen	
30.99	Herstellung von sonstigen Fahrzeugen a. n. g.	
31	Herstellung von Möbeln	
31.0	Herstellung von Möbeln	GG
31.01	Herstellung von Büro- und Ladenmöbeln	
31.02	Herstellung von Küchenmöbeln	
31.03	Herstellung von Matratzen	
31.09	Herstellung von sonstigen Möbeln	
32	Herstellung von sonstigen Waren	
32.1	Herstellung von Münzen, Schmuck und ähnlichen Erzeugnissen	GG
32.11	Herstellung von Münzen	
32.12	Herstellung von Schmuck, Gold- und Silberschmiedewaren (ohne Fantasieschmuck)	
32.13	Herstellung von Fantasieschmuck	
32.2	Herstellung von Musikinstrumenten	GG
32.20	Herstellung von Musikinstrumenten	
32.3	Herstellung von Sportgeräten	VG
32.30	Herstellung von Sportgeräten	
32.4	Herstellung von Spielwaren	VG
32.40	Herstellung von Spielwaren	
32.5	Herstellung von medizinischen und zahnmedizinischen Apparaten und Materialien	IG
32.50	Herstellung von medizinischen und zahnmedizinischen Apparaten und Materialien	
32.9	Herstellung von Erzeugnissen a. n. g.	VG
32.91	Herstellung von Besen und Bürsten	
32.99	Herstellung von sonstigen Erzeugnissen a. n. g.	
33	Reparatur und Installation von Maschinen und Ausrüstungen	
33.1	Reparatur von Metallerzeugnissen, Maschinen und Ausrüstungen	IG
33.11	Reparatur von Metallerzeugnissen	
33.12	Reparatur von Maschinen	
33.13	Reparatur von elektronischen und optischen Geräten	
33.14	Reparatur von elektrischen Ausrüstungen	
33.15	Reparatur und Instandhaltung von Schiffen, Booten und Yachten	
33.16	Reparatur und Instandhaltung von Luft- und Raumfahrzeugen	
33.17	Reparatur und Instandhaltung von Fahrzeugen a. n. g.	
33.19	Reparatur von sonstigen Ausrüstungen	
33.2	Installation von Maschinen und Ausrüstungen a. n. g.	IG
33.20	Installation von Maschinen und Ausrüstungen a. n. g.	

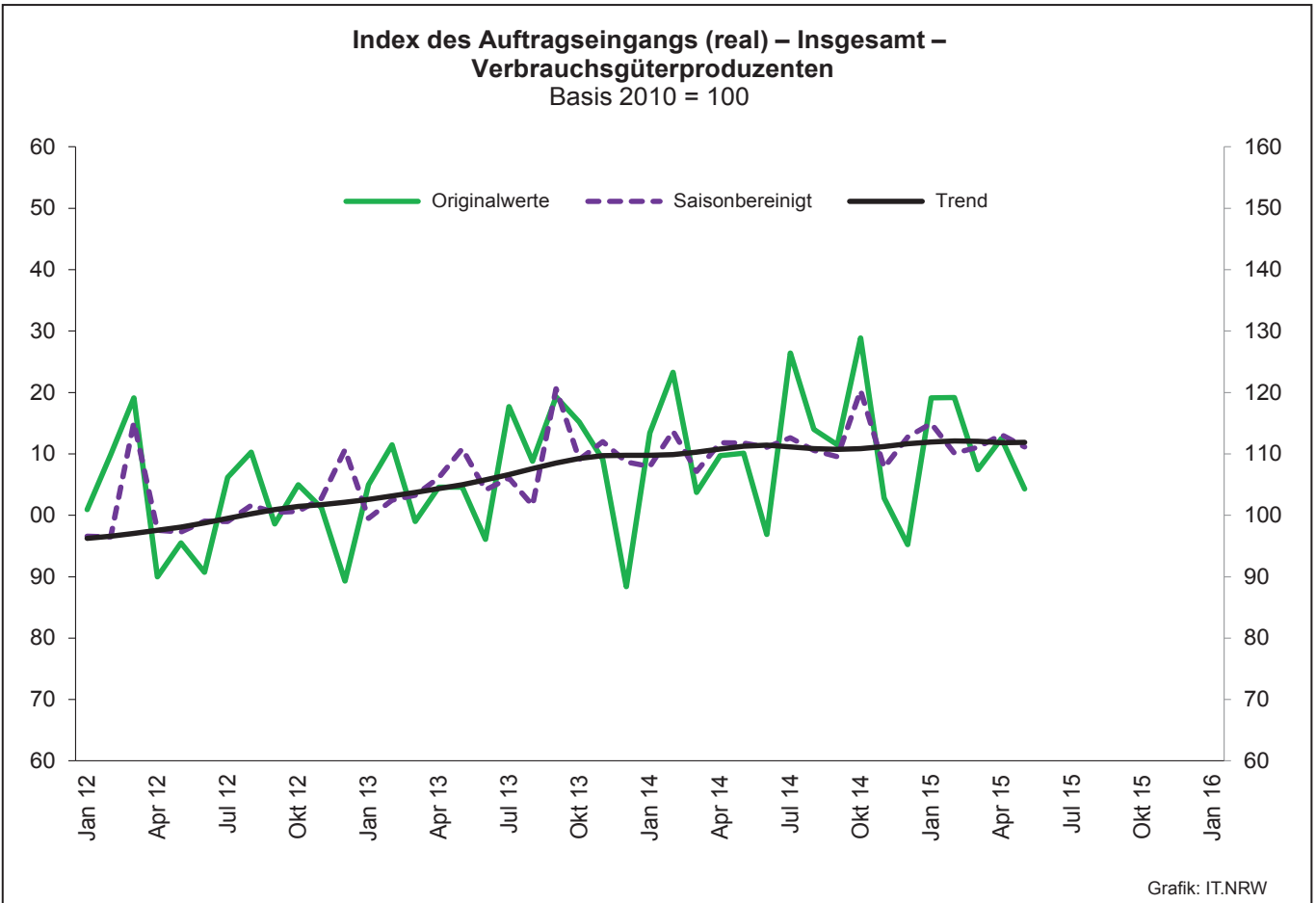
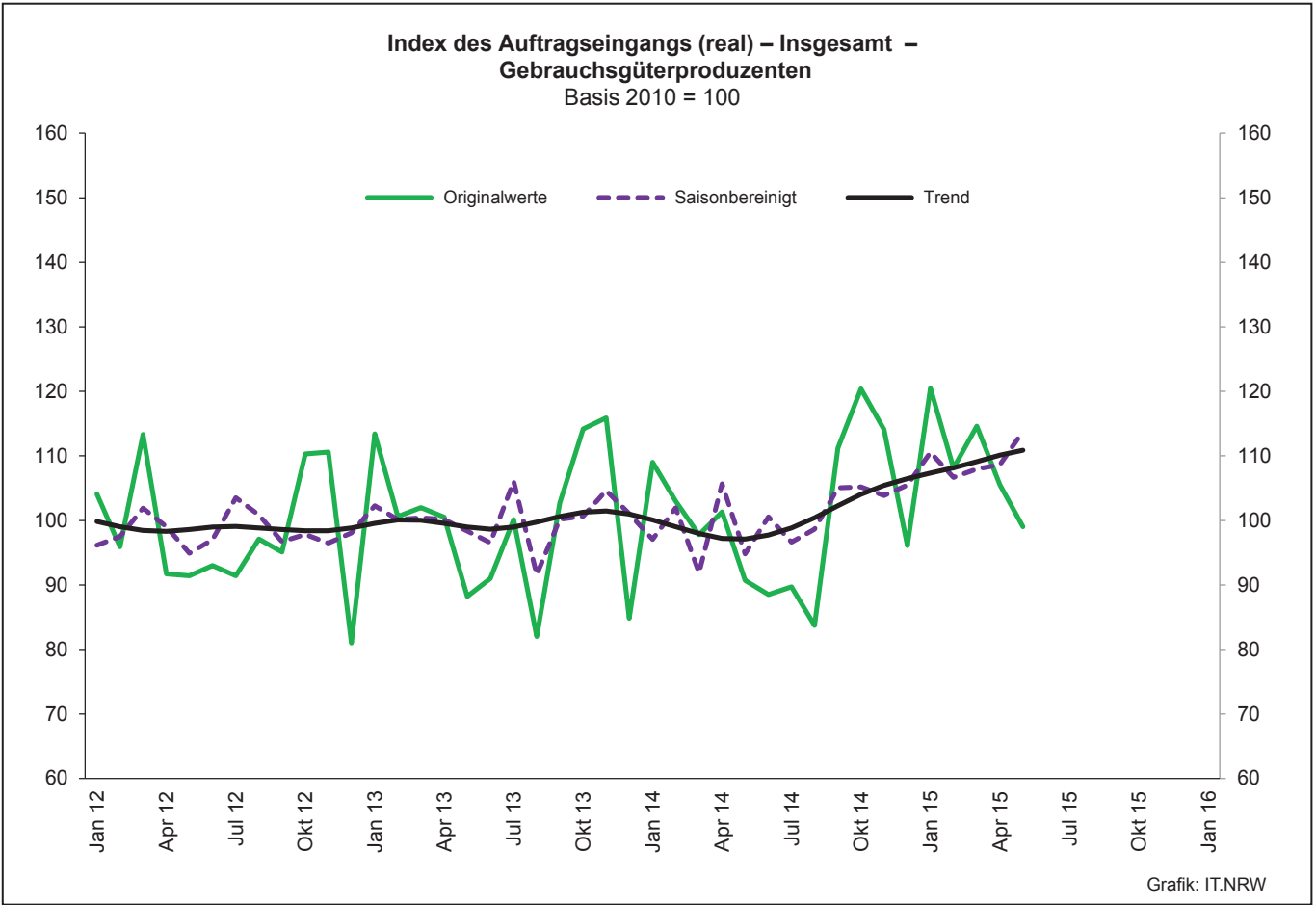
1. Übersicht über die wirtschaftliche Entwicklung in Nordrhein-Westfalen 2003 – 2015*)

Jahr Monat	Auftrags- eingangs- index – real –	Produktions- index im Verarbeitenden Gewerbe ¹⁾	Betriebe	Beschäftigte	Gesamtumsatz	
					insgesamt	darunter Auslandsumsatz
					1 000 EUR	
Basis 2010 = 100		Anzahl				
2003	.	.	10 596	1 345 222	286 904 340	103 325 915
2004	.	.	10 577	1 298 344	308 303 242	116 095 563
2005	104,8	103,6	10 458	1 273 358	322 628 429	124 898 819
2006	111,5	106,9	10 210	1 253 547	329 702 829	134 101 177
2007	120,0	110,5	10 249	1 283 262	354 367 421	148 419 493
2008	111,5	109,5	9 962	1 259 689	355 282 782	148 016 284
2009	81,3	88,4	9 840	1 193 056	280 183 525	112 938 567
2010	100,0	100,0	9 570	1 170 672	315 394 766	131 253 761
2011	104,6	105,0	9 613	1 199 644	348 101 951	145 685 564
2012	98,7	103,3	9 928	1 218 009	342 530 278	143 654 684
2013	98,8	102,2	9 951	1 215 885	339 997 818	144 980 166
2014	97,6	100,9	10 038	1 219 747	337 697 507	145 613 125
2013 ²⁾						
Januar	102,3	94,1	5 105	1 064 269	24 958 646	10 901 581
Februar	97,2	100,6	5 123	1 064 186	24 573 769	10 878 450
März	101,6	107,4	5 143	1 066 209	26 965 000	12 047 752
April	99,8	104,4	5 129	1 063 567	26 863 768	11 966 389
Mai	96,8	107,4	5 126	1 062 786	25 676 381	11 404 416
Juni	104,2	107,8	5 118	1 062 611	26 846 632	12 395 163
Juli	102,1	97,6	5 126	1 066 192	26 851 427	11 628 092
August	93,7	91,1	5 124	1 070 205	24 035 296	10 188 525
September	97,7	104,8	5 124	1 071 679	27 436 945	12 163 510
Oktober	103,5	103,4	5 114	1 069 821	27 884 810	12 200 402
November	97,7	109,0	5 106	1 067 924	26 861 087	11 853 726
Dezember	88,8	99,0	5 102	1 063 788	24 072 641	10 965 518
2014 ²⁾						
Januar	105,4	95,7	5 099	1 062 083	25 221 885	11 046 286
Februar	101,4	104,5	5 136	1 063 579	25 313 204	11 378 411
März	105,7	105,9	5 159	1 065 157	27 206 229	12 238 399
April	99,2	105,3	5 155	1 064 736	26 048 602	11 579 717
Mai	96,5	103,1	5 149	1 063 746	25 817 094	11 667 089
Juni	92,8	106,6	5 147	1 063 572	25 742 977	11 735 706
Juli	103,0	94,8	5 138	1 067 123	26 785 494	11 983 931
August	88,8	93,0	5 127	1 070 565	23 488 528	10 254 254
September	99,4	101,0	5 123	1 071 871	27 727 257	12 564 143
Oktober	102,7	100,7	5 118	1 070 460	27 208 091	12 070 125
November	91,5	105,3	5 113	1 067 882	25 647 754	11 523 005
Dezember	85,1	95,1	5 110	1 060 163	24 396 726	11 604 306
2015 ²⁾						
Januar	97,7	94,5	5 047	1 058 904	23 985 116	10 939 613
Februar	92,5	100,1	5 118	1 061 548	24 150 262	10 966 707
März	110,5	104,5	5 138	1 062 948	27 533 814	12 345 592
April	95,8	107,3	5 129	1 060 884	25 233 862	11 431 400
Mai	90,5	107,5	5 127	1 059 997	23 936 730	11 005 198
Juni
Juli
August
September
Oktober
November
Dezember

*) Bei den Jahreswerten beziehen sich alle Angaben auf Betriebe von Unternehmen mit im Allgemeinen 20 und mehr Beschäftigten. – 1) arbeitstäglich bereinigt
– 2) Betriebe mit 50 und mehr tätigen Personen







2. Auftragseingangsindex im Verarbeitenden Gewerbe Nordrhein-Westfalens

Nominalindex Inland

Systematik-Nr.	Wirtschaftszweig Hauptgruppe	Jahr 2014	Mai 2014	April 2015	Mai 2015	Veränderung gegenüber Vorjahres- monat in %
Basis 2010 = 100						
13	Herstellung von Textilien	97,2	95,1	98,6	94,8	-0,3
14	Herstellung von Bekleidung	105,3	82,3	64,2	67,2	-18,3
17	Herstellung von Papier, Pappe und Waren daraus	105,5	105,0	98,5	94,2	-10,3
20	Herstellung von chemischen Erzeugnissen	96,1	99,7	92,3	84,2	-15,5
20.1	Herstellung von chemischen Grundstoffen, Düngemitteln und Stickstoffverbindungen, Kunststoffen in Primärformen und synthetischem Kautschuk in Primärformen	87,8	91,9	81,4	75,1	-18,3
21	Herstellung von pharmazeutischen Erzeugnissen	109,9	112,4	119,7	107,6	-4,3
24	Metallerzeugung und -bearbeitung	86,2	88,9	85,9	78,5	-11,7
24.1	Erzeugung von Roheisen, Stahl und Ferrolegierungen	88,6	101,2	84,0	79,9	-21,0
24.4	Erzeugung und erste Bearbeitung von NE-Metallen	89,8	84,2	103,0	94,4	+12,1
24.5	Gießereien	97,9	89,0	103,2	83,4	-6,3
25	Herstellung von Metallerzeugnissen	111,6	111,3	118,2	105,6	-5,1
25.5	Herstellung von Schmiede-, Press-, Zieh- und Stanzteilen, gewalzten Ringen und pulvermetallurgischen Erzeugnissen	106,8	111,3	113,0	99,8	-10,3
25.7	Herstellung von Schneidwaren, Werkzeugen, Schlössern und Beschlägen aus unedlen Metallen	108,5	108,4	110,9	102,2	-5,7
26	Herstellung von Datenverarbeitungsgeräten, elektronischen und optischen Erzeugnissen	116,0	108,9	101,1	89,3	-18,0
27	Herstellung von elektrischen Ausrüstungen	104,2	101,1	120,4	108,8	+7,6
27.1	Herstellung von Elektromotoren, Generatoren, Transformatoren, Elektrizitätsverteilungs- und -schalteinrichtungen	104,7	102,7	105,1	145,0	+41,2
28	Maschinenbau	110,3	103,6	97,8	102,8	-0,8
28.1	Herstellung von nicht wirtschaftszweigspezifischen Maschinen	111,2	108,3	100,7	106,2	-1,9
29	Herstellung von Kraftwagen und Kraftwagenteilen	103,9	108,2	110,6	92,2	-14,8
30	Sonstiger Fahrzeugbau	119,6	116,7	105,6	159,3	+36,5
C	Verarbeitendes Gewerbe	100,7	100,7	100,2	92,6	-8,0
	Vorleistungsgüterproduzenten	95,8	97,4	97,1	88,6	-9,0
	Investitionsgüterproduzenten	109,9	107,1	105,4	100,4	-6,3
	Gebrauchsgüterproduzenten	104,3	97,7	102,9	96,1	-1,6
	Verbrauchsgüterproduzenten	112,2	109,3	109,6	101,8	-6,9

Noch: 2. Auftragseingangindex im Verarbeitenden Gewerbe Nordrhein-Westfalens

Nominalindex Ausland

Systematik-Nr.	Wirtschaftszweig Hauptgruppe	Jahr 2014	Mai 2014	April 2015	Mai 2015	Veränderung gegenüber Vorjahres- monat in %
Basis 2010 = 100						
13	Herstellung von Textilien	116,9	121,2	130,7	111,1	-8,3
14	Herstellung von Bekleidung	112,0	81,3	55,6	65,2	-19,8
17	Herstellung von Papier, Pappe und Waren daraus	79,8	81,9	83,4	78,7	-3,9
20	Herstellung von chemischen Erzeugnissen	97,5	94,2	90,6	98,0	+4,0
20.1	Herstellung von chemischen Grundstoffen, Düngemitteln und Stickstoffverbindungen, Kunststoffen in Primärformen und synthetischem Kautschuk in Primärformen	93,4	92,2	86,8	95,5	+3,6
21	Herstellung von pharmazeutischen Erzeugnissen	134,4	142,6	158,9	141,7	-0,6
24	Metallerzeugung und -bearbeitung	97,1	89,9	86,9	79,6	-11,5
24.1	Erzeugung von Roheisen, Stahl und Ferrolegierungen	90,1	93,0	74,3	73,9	-20,5
24.4	Erzeugung und erste Bearbeitung von NE-Metallen	85,9	84,9	98,2	84,7	-0,2
24.5	Gießereien	108,8	97,1	117,5	87,4	-10,0
25	Herstellung von Metallerzeugnissen	119,3	124,2	126,2	118,1	-4,9
25.5	Herstellung von Schmiede-, Press-, Zieh- und Stanzteilen, gewalzten Ringen und pulvermetallurgischen Erzeugnissen	113,3	116,2	115,2	119,1	+2,5
25.7	Herstellung von Schneidwaren, Werkzeugen, Schlössern und Beschlägen aus unedlen Metallen	122,8	124,7	139,9	124,6	-0,1
26	Herstellung von Datenverarbeitungsgeräten, elektronischen und optischen Erzeugnissen	107,8	96,8	108,5	98,2	+1,4
27	Herstellung von elektrischen Ausrüstungen	104,6	104,3	118,0	101,9	-2,3
27.1	Herstellung von Elektromotoren, Generatoren, Transformatoren, Elektrizitätsverteilungs- und -schalteneinrichtungen	100,9	100,8	134,2	99,3	-1,5
28	Maschinenbau	103,7	91,7	99,3	98,9	+7,9
28.1	Herstellung von nicht wirtschaftszweigspezifischen Maschinen	113,7	109,7	102,0	102,2	-6,8
29	Herstellung von Kraftwagen und Kraftwagenteilen	93,3	91,2	88,1	88,7	-2,7
30	Sonstiger Fahrzeugbau	160,9	387,4	200,6	56,6	-85,4
C	Verarbeitendes Gewerbe	102,0	99,2	99,7	96,2	-3,0
	Vorleistungsgüterproduzenten	99,8	97,9	97,2	94,7	-3,3
	Investitionsgüterproduzenten	102,0	98,1	98,5	94,5	-3,7
	Gebrauchsgüterproduzenten	104,0	91,4	116,7	109,3	+19,6
	Verbrauchsgüterproduzenten	122,3	122,7	129,6	120,3	-2,0

Noch: 2. Auftragseingangsindex im Verarbeitenden Gewerbe Nordrhein-Westfalens

Nominalindex Insgesamt

Systematik-Nr.	Wirtschaftszweig Hauptgruppe	Jahr 2014	Mai 2014	April 2015	Mai 2015	Veränderung gegenüber Vorjahres- monat in %
Basis 2010 = 100						
13	Herstellung von Textilien	105,7	106,4	112,4	101,8	-4,3
14	Herstellung von Bekleidung	108,1	81,9	60,7	66,4	-18,9
17	Herstellung von Papier, Pappe und Waren daraus	93,8	94,5	91,6	87,2	-7,7
20	Herstellung von chemischen Erzeugnissen	96,8	96,7	91,4	91,6	-5,3
20.1	Herstellung von chemischen Grundstoffen, Düngemitteln und Stickstoffverbindungen, Kunststoffen in Primärformen und synthetischem Kautschuk in Primärformen	90,9	92,1	84,3	86,3	-6,3
21	Herstellung von pharmazeutischen Erzeugnissen	123,7	129,5	141,8	126,8	-2,1
24	Metallerzeugung und -bearbeitung	90,2	89,3	86,3	78,9	-11,6
24.1	Erzeugung von Roheisen, Stahl und Ferrolegierungen	89,1	98,9	81,3	78,2	-20,9
24.4	Erzeugung und erste Bearbeitung von NE-Metallen	88,2	84,5	100,9	90,3	+6,9
24.5	Gießereien	102,0	92,0	108,6	84,9	-7,7
25	Herstellung von Metallerzeugnissen	114,3	115,7	121,0	109,9	-5,0
25.5	Herstellung von Schmiede-, Press-, Zieh- und Stanzteilen, gewalzten Ringen und pulvermetallurgischen Erzeugnissen	109,1	113,0	113,7	106,5	-5,8
25.7	Herstellung von Schneidwaren, Werkzeugen, Schließern und Beschlägen aus unedlen Metallen	114,1	114,8	122,3	111,0	-3,3
26	Herstellung von Datenverarbeitungsgeräten, elektronischen und optischen Erzeugnissen	111,7	102,5	105,0	94,0	-8,3
27	Herstellung von elektrischen Ausrüstungen	104,4	102,6	119,2	105,4	+2,7
27.1	Herstellung von Elektromotoren, Generatoren, Transformatoren, Elektrizitätsverteilungs- und -schalteinrichtungen	102,9	101,8	118,6	123,8	+21,6
28	Maschinenbau	106,1	96,0	98,8	100,3	+4,5
28.1	Herstellung von nicht wirtschaftszweigspezifischen Maschinen	112,6	109,1	101,4	103,9	-4,8
29	Herstellung von Kraftwagen und Kraftwagenteilen	97,3	97,6	96,6	90,0	-7,8
30	Sonstiger Fahrzeugbau	145,4	285,3	164,7	95,3	-66,6
C	Verarbeitendes Gewerbe	101,3	100,0	100,0	94,4	-5,6
	Vorleistungsgüterproduzenten	97,6	97,6	97,2	91,3	-6,5
	Investitionsgüterproduzenten	105,0	101,6	101,2	96,8	-4,7
	Gebrauchsgüterproduzenten	104,1	94,2	110,6	103,5	+9,9
	Verbrauchsgüterproduzenten	117,0	115,7	119,2	110,6	-4,4

Noch: 2. Auftragseingangsindex im Verarbeitenden Gewerbe Nordrhein-Westfalens

Realindex Inland

Systematik-Nr.	Wirtschaftszweig Hauptgruppe	Jahr 2014	Mai 2014	April 2015	Mai 2015	Veränderung gegenüber Vorjahres- monat in %
Basis 2010 = 100						
13	Herstellung von Textilien	90,0	87,7	91,3	87,7	–
14	Herstellung von Bekleidung	98,2	76,7	58,8	61,4	–19,9
17	Herstellung von Papier, Pappe und Waren daraus	101,0	100,4	94,9	90,8	–9,6
20	Herstellung von chemischen Erzeugnissen	88,4	91,6	88,6	80,1	–12,6
20.1	Herstellung von chemischen Grundstoffen, Düngemitteln und Stickstoffverbindungen, Kunststoffen in Primärformen und synthetischem Kautschuk in Primärformen	80,1	83,7	79,3	72,2	–13,7
21	Herstellung von pharmazeutischen Erzeugnissen	112,6	115,0	121,9	109,9	–4,4
24	Metallerzeugung und -bearbeitung	87,1	90,4	86,6	79,3	–12,3
24.1	Erzeugung von Roheisen, Stahl und Ferrolegierungen	91,2	103,9	90,3	85,9	–17,3
24.4	Erzeugung und erste Bearbeitung von NE-Metallen	91,5	88,2	95,9	88,2	–
24.5	Gießereien	94,9	86,7	98,7	79,4	–8,4
25	Herstellung von Metallerzeugnissen	108,7	108,5	115,0	102,6	–5,4
25.5	Herstellung von Schmiede-, Press-, Zieh- und Stanzteilen, gewalzten Ringen und pulvermetallurgischen Erzeugnissen	107,3	111,9	114,1	100,9	–9,8
25.7	Herstellung von Schneidwaren, Werkzeugen, Schössern und Beschlägen aus unedlen Metallen	104,4	104,3	106,0	97,5	–6,5
26	Herstellung von Datenverarbeitungsgeräten, elektronischen und optischen Erzeugnissen	138,8	127,4	117,7	107,6	–15,5
27	Herstellung von elektrischen Ausrüstungen	99,6	96,8	113,7	102,8	+6,2
27.1	Herstellung von Elektromotoren, Generatoren, Transformatoren, Elektrizitätsverteilungs- und -schalteinrichtungen	100,5	98,7	99,9	137,3	+39,1
28	Maschinenbau	103,0	96,8	90,5	95,2	–1,7
28.1	Herstellung von nicht wirtschaftszweigspezifischen Maschinen	103,3	100,6	92,6	97,9	–2,7
29	Herstellung von Kraftwagen und Kraftwagenteilen	102,1	106,3	108,7	90,5	–14,9
30	Sonstiger Fahrzeugbau	113,4	110,8	99,6	150,6	+35,9
C	Verarbeitendes Gewerbe	97,7	97,9	97,6	90,1	–8,0
	Vorleistungsgüterproduzenten	93,9	95,5	95,7	87,3	–8,6
	Investitionsgüterproduzenten	105,0	102,5	100,5	95,4	–6,9
	Gebrauchsgüterproduzenten	100,6	94,1	98,7	92,3	–1,9
	Verbrauchsgüterproduzenten	107,0	104,3	104,2	96,8	–7,2

Noch: 2. Auftragseingangindex im Verarbeitenden Gewerbe Nordrhein-Westfalens

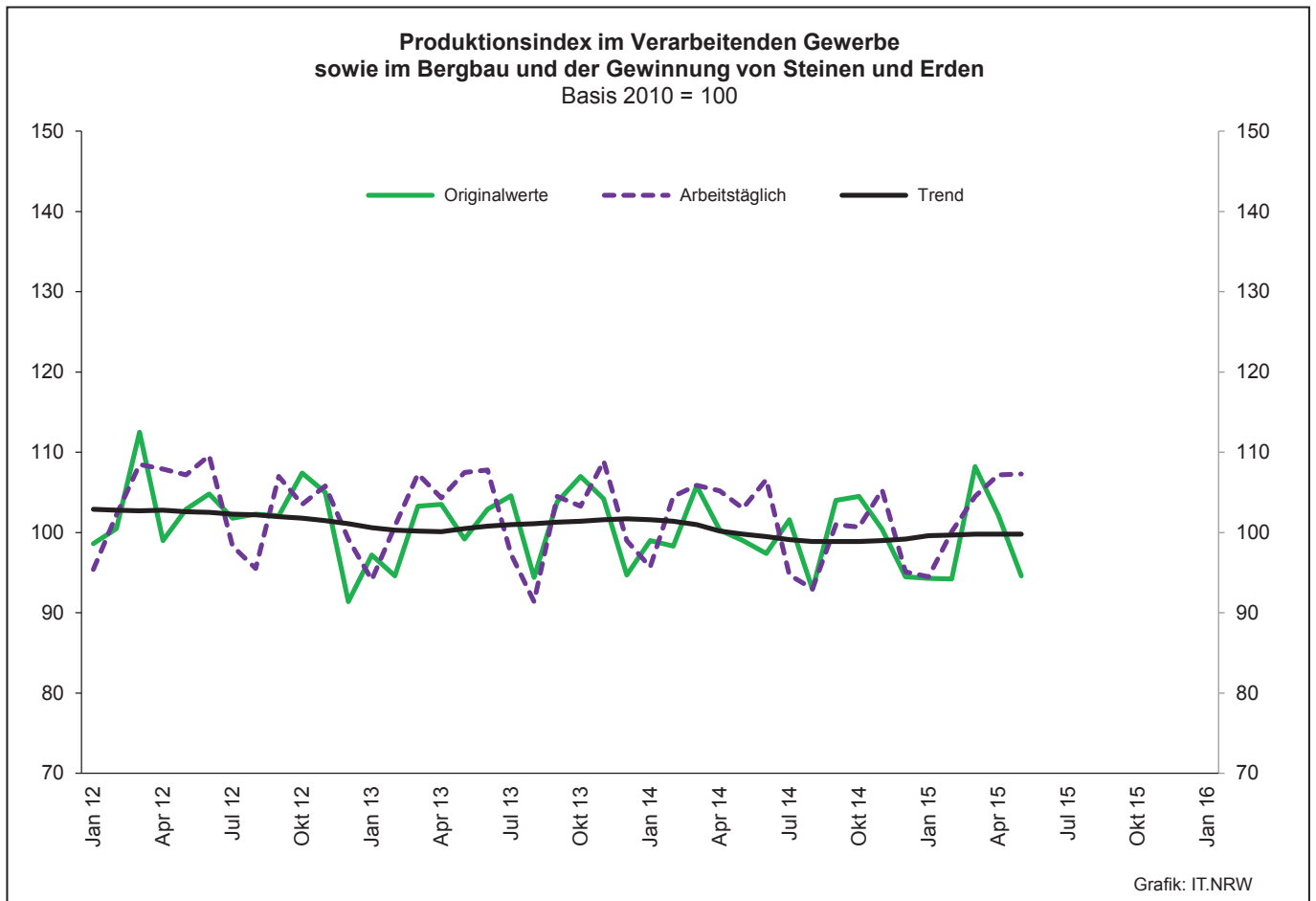
Realindex Ausland

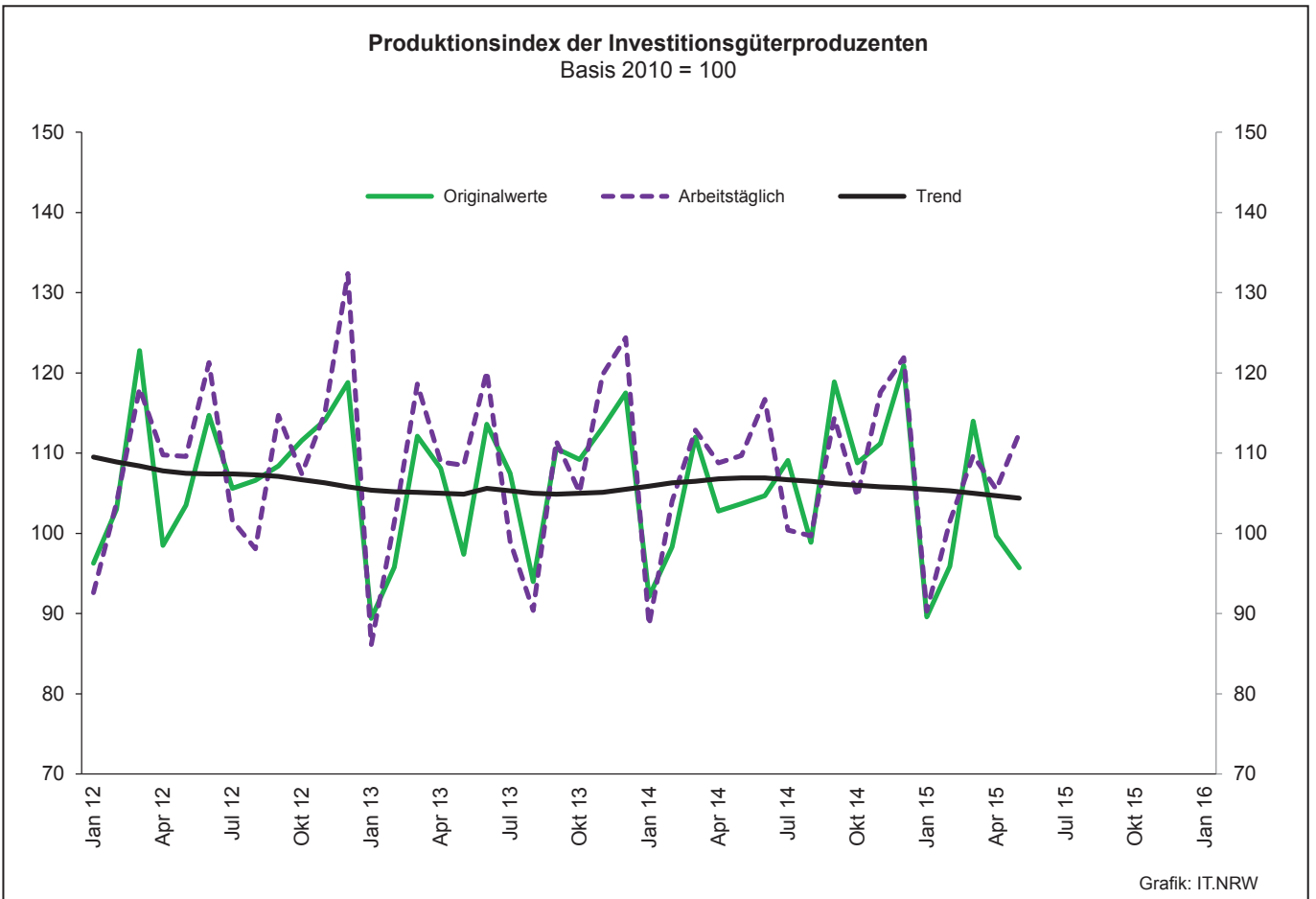
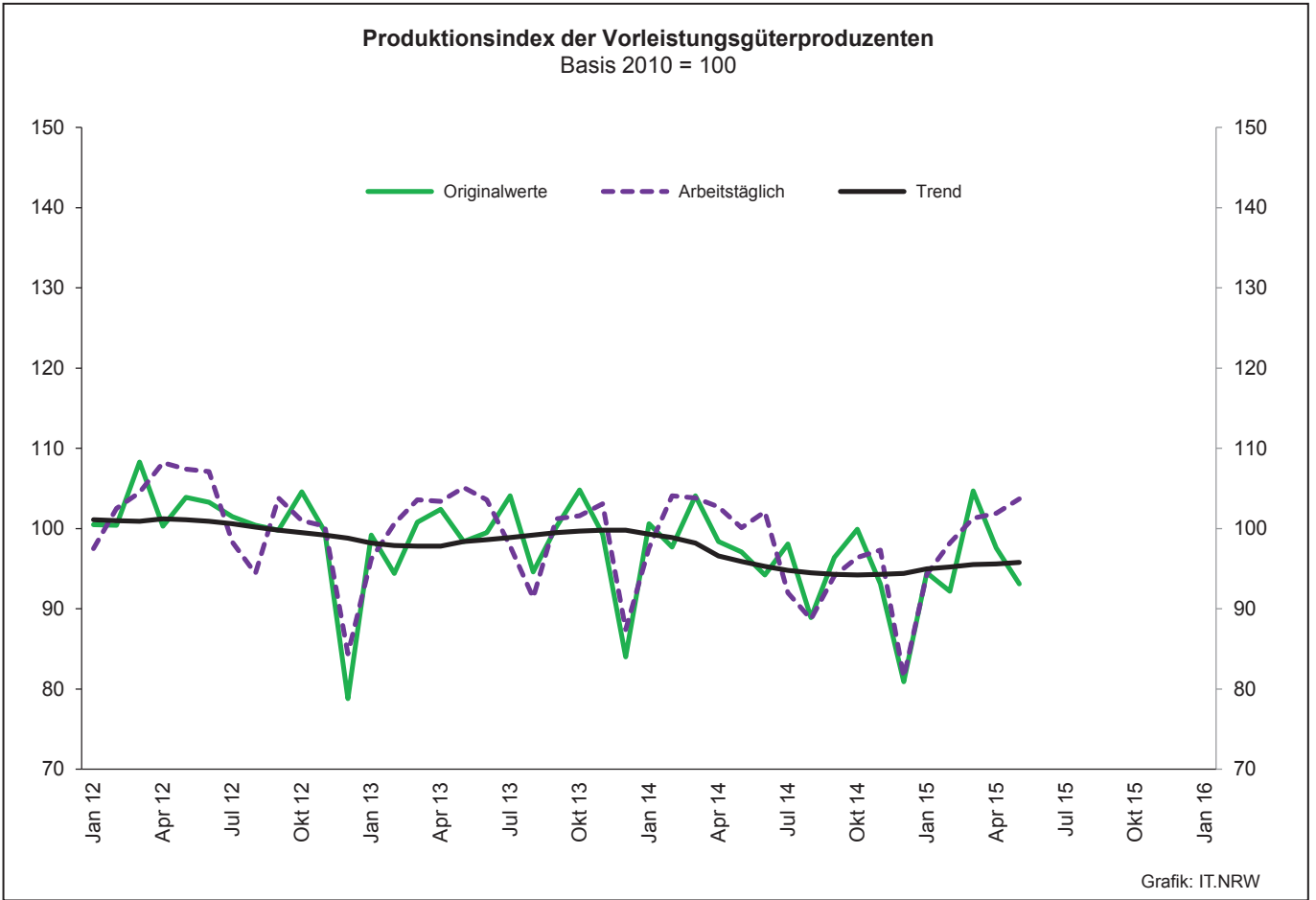
Systematik-Nr.	Wirtschaftszweig Hauptgruppe	Jahr 2014	Mai 2014	April 2015	Mai 2015	Veränderung gegenüber Vorjahres- monat in %
Basis 2010 = 100						
13	Herstellung von Textilien	109,6	113,2	121,6	103,7	-8,4
14	Herstellung von Bekleidung	106,9	77,4	52,8	61,5	-20,5
17	Herstellung von Papier, Pappe und Waren daraus	76,0	78,1	79,2	74,8	-4,2
20	Herstellung von chemischen Erzeugnissen	89,5	86,6	83,9	90,5	+4,5
20.1	Herstellung von chemischen Grundstoffen, Düngemitteln und Stickstoffverbindungen, Kunststoffen in Primärformen und synthetischem Kautschuk in Primärformen	85,3	84,2	80,3	88,1	+4,6
21	Herstellung von pharmazeutischen Erzeugnissen	130,5	138,6	151,2	134,8	-2,7
24	Metallerzeugung und -bearbeitung	97,6	90,6	85,0	78,6	-13,2
24.1	Erzeugung von Roheisen, Stahl und Ferrolegierungen	91,6	94,4	76,6	76,7	-18,8
24.4	Erzeugung und erste Bearbeitung von NE-Metallen	88,5	88,5	94,1	81,1	-8,4
24.5	Gießereien	98,8	88,2	105,6	78,5	-11,0
25	Herstellung von Metallerzeugnissen	114,5	119,2	120,5	113,2	-5,0
25.5	Herstellung von Schmiede-, Press-, Zieh- und Stanzteilen, gewalzten Ringen und pulvermetallurgischen Erzeugnissen	109,1	111,7	110,1	114,2	+2,2
25.7	Herstellung von Schneidwaren, Werkzeugen, Schlössern und Beschlägen aus unedlen Metallen	116,0	118,0	130,9	117,6	-0,3
26	Herstellung von Datenverarbeitungsgeräten, elektronischen und optischen Erzeugnissen	115,3	103,9	110,0	99,6	-4,1
27	Herstellung von elektrischen Ausrüstungen	100,2	100,0	111,3	96,2	-3,8
27.1	Herstellung von Elektromotoren, Generatoren, Transformatoren, Elektrizitätsverteilungs- und -schalteinrichtungen	96,3	96,0	126,0	93,2	-2,9
28	Maschinenbau	97,1	86,2	91,7	91,3	+5,9
28.1	Herstellung von nicht wirtschaftszweigspezifischen Maschinen	106,3	102,7	93,4	93,6	-8,9
29	Herstellung von Kraftwagen und Kraftwagenteilen	90,9	89,2	83,6	84,1	-5,7
30	Sonstiger Fahrzeugbau	155,9	375,7	190,1	53,6	-85,7
C	Verarbeitendes Gewerbe	97,5	95,1	94,2	90,8	-4,5
	Vorleistungsgüterproduzenten	95,8	94,1	92,4	90,1	-4,3
	Investitionsgüterproduzenten	97,2	93,8	92,2	88,4	-5,8
	Gebrauchsgüterproduzenten	100,4	88,0	110,9	104,3	+18,5
	Verbrauchsgüterproduzenten	116,1	116,6	121,6	112,6	-3,4

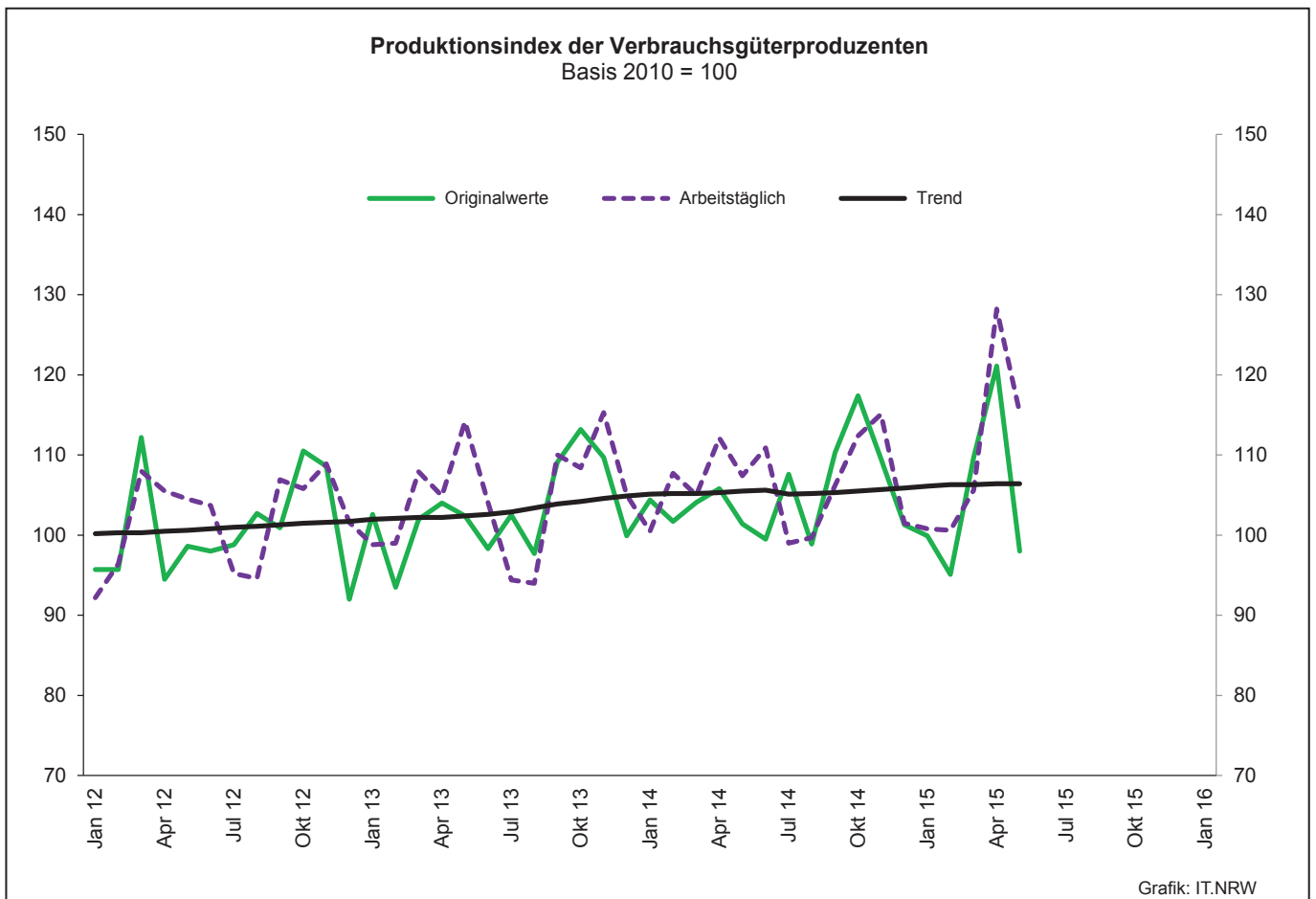
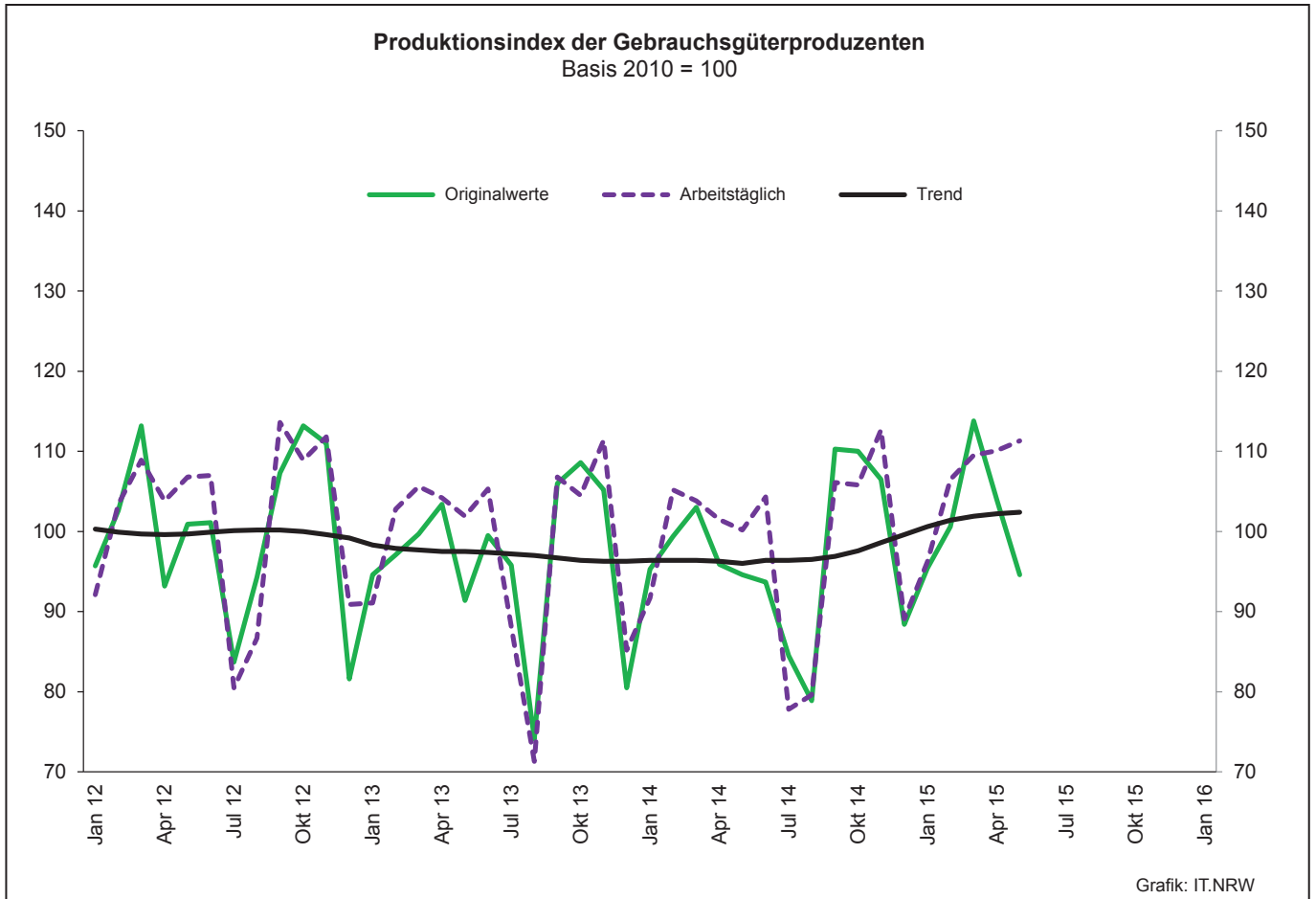
Noch: 2. Auftragseingangsindex im Verarbeitenden Gewerbe Nordrhein-Westfalens

Realindex insgesamt

Systematik-Nr.	Wirtschaftszweig Hauptgruppe	Jahr 2014	Mai 2014	April 2015	Mai 2015	Veränderung gegenüber Vorjahres- monat in %
Basis 2010 = 100						
13	Herstellung von Textilien	98,4	98,7	104,4	94,6	-4,2
14	Herstellung von Bekleidung	101,7	77,0	56,3	61,4	-20,3
17	Herstellung von Papier, Pappe und Waren daraus	89,7	90,3	87,8	83,5	-7,5
20	Herstellung von chemischen Erzeugnissen	89,0	88,9	86,0	85,7	-3,6
20.1	Herstellung von chemischen Grundstoffen, Düngemitteln und Stickstoffverbindungen, Kunststoffen in Primärformen und synthetischem Kautschuk in Primärformen	82,9	84,0	79,8	80,9	-3,7
21	Herstellung von pharmazeutischen Erzeugnissen	122,7	128,3	138,4	124,0	-3,4
24	Metallerzeugung und -bearbeitung	90,9	90,5	86,0	79,0	-12,7
24.1	Erzeugung von Roheisen, Stahl und Ferrolegierungen	91,3	101,2	86,4	83,3	-17,7
24.4	Erzeugung und erste Bearbeitung von NE-Metallen	90,2	88,3	95,2	85,2	-3,5
24.5	Gießereien	96,4	87,3	101,3	79,1	-9,4
25	Herstellung von Metallerzeugnissen	110,7	112,2	116,9	106,2	-5,3
25.5	Herstellung von Schmiede-, Press-, Zieh- und Stanzteilen, gewalzten Ringen und pulvermetallurgischen Erzeugnissen	107,9	111,8	112,7	105,5	-5,6
25.7	Herstellung von Schneidwaren, Werkzeugen, Schlössern und Beschlägen aus unedlen Metallen	108,9	109,6	115,8	105,4	-3,8
26	Herstellung von Datenverarbeitungsgeräten, elektronischen und optischen Erzeugnissen	126,3	115,0	113,6	103,4	-10,1
27	Herstellung von elektrischen Ausrüstungen	99,9	98,4	112,5	99,5	+1,1
27.1	Herstellung von Elektromotoren, Generatoren, Transformatoren, Elektrizitätsverteilungs- und -schalteinrichtungen	98,5	97,5	112,1	116,8	+19,8
28	Maschinenbau	99,3	90,0	91,3	92,7	+3,0
28.1	Herstellung von nicht wirtschaftszweigspezifischen Maschinen	105,0	101,8	93,0	95,5	-6,2
29	Herstellung von Kraftwagen und Kraftwagenteilen	95,1	95,7	93,1	86,6	-9,5
30	Sonstiger Fahrzeugbau	139,9	275,7	155,9	90,2	-67,3
C	Verarbeitendes Gewerbe	97,6	96,5	95,8	90,5	-6,2
	Vorleistungsgüterproduzenten	94,7	94,9	94,3	88,5	-6,7
	Investitionsgüterproduzenten	100,3	97,2	95,4	91,1	-6,3
	Gebrauchsgüterproduzenten	100,5	90,7	105,5	99,0	+9,2
	Verbrauchsgüterproduzenten	111,3	110,1	112,5	104,3	-5,3







3. Produktionsindex^{*)} im Verarbeitenden Gewerbe sowie im Bergbau und in der Gewinnung von Steinen und Erden Nordrhein Westfalens

Systematik Nr.	Wirtschaftszweig Hauptgruppe	Ge- wichtung	Jahr	Mai	April	Mai	Veränderung Mai 2015 gegenüber Mai 2014
		%	2014	2015		%	
Basis 2010 = 100							
B	Bergbau und Gewinnung von Steinen und Erden	0,6	96,4	96,1r	102,9	86,3	-10,2
	darunter						
05	Kohlenbergbau	0,4	91,9	87,3	101,8	76,8	-12,0
08	Gewinnung von Steinen und Erden, sonstiger Bergbau	0,2	108,9	120,5r	105,9	112,3	-6,8
C	Verarbeitendes Gewerbe	72,9	100,9	103,1r	107,3	107,5	+4,3
	davon						
10	Herstellung von Nahrungs- und Futtermitteln	4,8	102,6	102,6r	104,0	113,0	+10,1
11	Getränkeherstellung	1,0	102,2	111,8r	101,6	125,9	+12,6
12	Tabakverarbeitung	0,1	102,0	99,1	114,2	159,6	+61,0
13	Herstellung von Textilien	0,7	97,5	106,0r	106,3	110,4	+4,2
14	Herstellung von Bekleidung	0,1	100,0	84,4r	81,5	81,6	-3,3
15	Herstellung von Leder, Lederwaren und Schuhen	0,1	121,3	121,2	133,3	128,5	+6,0
16	Herstellung von Holz-, Flecht-, Korb- und Korkwaren (ohne Möbel)	0,6	99,5	104,6r	108,6	108,4	+3,6
17	Herstellung von Papier, Pappe und Waren daraus	1,9	90,9	96,1r	96,2	99,4	+3,4
18	Herstellung von Druckerzeugnissen; Vervielfältigung von bespielten Ton-, Bild- und Datenträgern	1,1	98,4	98,8r	95,6	99,3	+0,5
19	Kokerei und Mineralölverarbeitung	2,7	99,3	92,5	120,9	99,8	+7,9
20	Herstellung von chemischen Erzeugnissen	14,7	85,0	85,1r	86,4	85,0	-0,1
21	Herstellung von pharmazeutischen Erzeugnissen	1,5	132,5	130,1r	272,7	133,5	+2,6
22	Herstellung von Gummi- und Kunststoffwaren	3,0	110,2	117,7r	126,3	129,5	+10,0
23	Herstellung von Glas- und Glaswaren, Keramik, Verarbeitung von Steinen und Erden	1,7	103,6	111,1r	106,3	111,3	+0,2
24	Metallerzeugung und -bearbeitung	9,3	95,6	101,9r	100,7	105,2	+3,2
25	Herstellung von Metallerzeugnissen	6,5	113,4	118,2r	121,9	125,0	+5,8
26	Herstellung von Datenverarbeitungsgeräten, elektronischen und optischen Erzeugnissen	1,5	121,3	117,7	125,3	127,9	+8,7
27	Herstellung von elektrischen Ausrüstungen	4,4	105,3	104,9r	110,4	113,2	+7,9
28	Maschinenbau	9,6	107,5	106,8	100,6	108,4	+1,5
29	Herstellung von Kraftwagen und Kraftwagenteilen	3,7	102,1	112,0r	108,6	112,3	+0,3
30	Sonstiger Fahrzeugbau	0,3	176,4	188,0r	191,2	197,5	+5,1
31	Herstellung von Möbeln	1,6	93,8	99,2r	105,7	105,4	+6,3
32	Herstellung von sonstigen Waren	0,4	103,8	102,9r	117,4	119,3	+15,9
33	Reparatur und Instandhaltung von Maschinen und Ausrüstungen	1,8	107,4	102,6	96,8	113,0	+10,1
B - C	Verarbeitendes Gewerbe sowie Bergbau und Gewinnung von Steinen und Erden	73,6	100,9	103,0r	107,2	107,3	+4,2
B - D, F	Produzierendes Gewerbe (einschl. Bau und Energie)	100	100,2	100,7r	103,6	103,4	+2,7
	Vorleistungsgüterproduzenten	40,6	96,7	100,1r	101,9	103,7	+3,6
	Investitionsgüterproduzenten	17,6	108,3	109,7r	105,5	112,5	+2,6
	Gebrauchsgüterproduzenten	2,5	98,1	100,2r	110,1	111,3	+11,1
	Verbrauchsgüterproduzenten	9,8	106,4	107,4r	128,2	115,3	+7,4
	Energie	16,1	94,6	83,7r	85,4	76,9	-8,1

*) von arbeitstäglichem Schwankungen bereinigt

4. Betriebe, Beschäftigte, geleistete Arbeitsstunden, Entgelte und Umsatz in Nordrhein-Westfalen nach Wirtschaftszweigen

Systematik-Nr.	Wirtschaftszweig a = Mai 2015 b = Veränderung gegenüber gleichem Vorjahreszeitraum in %		Betriebe	Beschäftigte	Geleistete Arbeits- stunden	Entgelte	Gesamtumsatz	
							insgesamt	darunter Auslands- umsatz
							Anzahl	1 000
B	Bergbau und Gewinnung von Steinen und Erden	a	30	19 115	1 984	91 255	92 591	14 805
		b	-3,2	-11,2	-17,3	-6,9	-16,1	-7,1
05	Kohlenbergbau	a	17	.	.	.	61 205	7 128
		b	+6,3
08	Gewinnung von Steinen und Erden, sonstiger Bergbau	a	13	.	.	.	31 386	7 677
		b	-7,1	.	.	.	-7,2	-1,5
C	Verarbeitendes Gewerbe	a	5 097	1 040 882	126 881	4 250 503	23 844 139	10 990 393
		b	-0,4	-0,1	-5,8	+2,4	-7,2	-5,7
10	Herstellung von Nahrungs- und Futtermitteln	a	434	74 101	9 345	219 715	2 315 486	546 758
		b	+2,1	+4,0	-0,1	+5,1	-3,6	-1,1
10.1	Schlachten und Fleischverarbeitung	a	104	16 091	2 094	40 451	809 031	170 474
		b	+5,1	+9,9	+4,9	+10,4	+1,7	+2,0
10.3	Obst- und Gemüseverarbeitung	a	26	5 527	684	17 678	217 215	47 880
		b	-7,1	-2,8	-11,2	+2,3	-4,9	-18,6
10.5	Milchverarbeitung	a	14	2 500	317	8 899	146 669	55 977
		b	-	-1,7	-10,2	+4,1	-20,8	-18,5
10.6	Mahl- und Schälmaschinen, Herstellung von Stärke und Stärkeerzeugnissen	a	14	2 224	292	9 960	120 731	49 476
		b	-6,7	-3,1	-7,3	+3,0	-12,8	-3,8
10.7	Herstellung von Back- und Teigwaren	a	176	23 396	2 946	53 340	325 031	34 836
		b	+4,8	+4,3	+0,8	+5,8	+0,7	+5,2
10.8	Herstellung von sonstigen Nahrungsmitteln	a	71	21 360	2 567	78 419	524 202	132 490
		b	-	+3,2	-0,2	+2,3	-4,3	+7,7
11	Getränkeherstellung	a	48	8 270	1 140	31 437	264 829	17 827
		b	-2,0	-8,3	-9,6	-11,0	-7,1	.
12	Tabakverarbeitung	a	3	632	.	.	25 058	.
		b	-	-2,2	.	.	+3,7	.
13	Herstellung von Textilien	a	109	15 625	1 882	47 876	249 407	118 803
		b	+0,9	+1,3	-5,3	+5,2	-4,8	-10,4
13.2	Weberei	a	18	2 839	337	9 523	53 790	30 457
		b	-	+1,2	-7,4	+11,2	-4,7	-6,7
13.3	Veredlung von Textilien und Bekleidung	a	14
		b	-6,7
13.9	Herstellung von sonstigen Textilwaren	a	75	11 212	1 355	34 100	177 503	81 734
		b	+4,2	+2,3	-4,5	+4,6	-3,2	-11,0
14	Herstellung von Bekleidung	a	25	5 184	686	16 587	67 620	20 807
		b	-3,8	+11,6	+11,9	+17,3	+3,1	-11,1
15	Herstellung von Leder, Lederwaren und Schuhen	a	10	1 597	201	4 441	.	.
		b	-9,1	-1,7	-8,6	-0,7	.	.
16	Herstellung von Holz-, Flecht-, Korb- und Korkwaren (ohne Möbel)	a	76	11 788	1 592	37 288	220 691	54 356
		b	-2,6	-2,7	-5,9	+2,2	-6,9	-9,6
17	Herstellung von Papier, Pappe und Waren daraus	a	148	26 375	3 188	101 818	562 494	224 539
		b	-3,3	-1,2	-8,9	-9,6	-4,4	-5,2
17.1	Herstellung von Holz- und Zellstoff, Papier, Karton und Pappe	a	34	6 616	836	29 370	212 343	106 888
		b	-	+3,3	-1,9	+4,0	-1,9	+1,8
17.2	Herstellung von Waren aus Papier, Karton und Pappe	a	114	19 759	2 352	72 448	350 151	117 651
		b	-4,2	-2,6	-11,1	-14,1	-5,9	-10,7
18	Herstellung von Druckerzeugnissen; Vervielfältigung von bespielten Ton-, Bild- und Datenträgern	a	123	17 861	2 153	55 784	.	.
		b	-1,6	+0,6	-5,0	-2,5	.	.
19	Kokerei und Mineralölverarbeitung	a	14	4 118	.	.	674 671	.
		b	-	+2,9	.	.	-12,7	.

**Noch: 4. Betriebe, Beschäftigte, geleistete Arbeitsstunden, Entgelte und Umsatz
in Nordrhein-Westfalen nach Wirtschaftszweigen**

Systematik-Nr.	Wirtschaftszweig a = Mai 2015 b = Veränderung gegenüber gleichem Vorjahreszeitraum in %		Betriebe	Beschäftigte	Geleistete Arbeits- stunden	Entgelte	Gesamtumsatz	
							insgesamt	darunter Auslands- umsatz
							Anzahl	1 000
20	Herstellung von chemischen Erzeugnissen	a	277	88 499	10 864	457 745	3 333 648	1 887 225
		b	+2,2	+1,5	-5,0	+4,4	-9,1	-7,6
20.1	Herstellung von chemischen Grundstoffen, Düngemitteln und Stickstoffverbindungen, Kunststoffen in Primärformen und synthetischem Kautschuk in Primärformen	a	121	48 183	5 935	263 051	2 310 148	1 406 239
		b	+3,4	-0,2	-6,0	+4,4	-10,0	-9,6
20.3	Herstellung von Anstrichmitteln, Druckfarben und Kitten	a	41	9 518	1 239	40 859	264 399	119 494
		b	-4,7	.	-7,4	-4,2	.	.
20.4	Herstellung von Seifen, Wasch-, Reinigungs- und Körperpflegemitteln sowie von Duftstoffen	a	45	16 723	1 916	88 905	425 580	160 576
		b	+7,1	+4,0	-3,5	+4,2	-4,7	-0,5
20.5	Herstellung von sonstigen chemischen Erzeugnissen	a	61	10 910	1 414	47 260	298 063	172 795
		b	-1,6	+3,7	-4,0	+7,2	-14,1	-5,9
21	Herstellung von pharmazeutischen Erzeugnissen	a	41	11 600	1 376	55 620	455 340	281 788
		b	+5,1	+2,9	-5,6	+3,4	-6,0	-5,4
22	Herstellung von Gummi- und Kunststoffwaren	a	409	65 264	8 424	223 891	1 038 029	439 415
		b	+0,2	+0,4	-4,6	+4,3	-7,1	-7,1
22.1	Herstellung von Gummiwaren	a	39	9 158	1 226	33 560	171 242	.
		b	-2,5	-1,7	-4,8	+3,9	-3,9	.
22.2	Herstellung von Kunststoffwaren	a	370	56 106	7 198	190 331	866 786	.
		b	+0,5	+0,7	-4,6	+4,3	-7,7	.
23	Herstellung von Glas und Glaswaren, Keramik, Verarbeitung von Steinen und Erden	a	174	25 139	3 272	91 405	469 971	150 483
		b	-1,1	-1,1	-6,2	-0,7	-5,1	-1,3
23.1	Herstellung von Glas und Glaswaren	a	49	9 328	1 215	29 714	143 917	64 593
		b	-5,8	-3,4	-9,1	-0,6	-6,6	+8,8
23.5	Herstellung von Zement, Kalk und gebranntem Gips	a	17	2 508	330	10 702	76 432	14 546
		b	-	+0,6	-0,9	+5,4	-4,7	-9,9
23.6	Herstellung von Erzeugnissen aus Beton, Zement und Gips	a	47	4 669	617	17 894	97 965	8 485
		b	+2,2	+2,8	-2,6	-3,0	-1,4	-22,9
23.9	Herstellung von Schleifkörpern und Schleifmitteln auf Unterlage sowie sonstigen Erzeugnissen aus nichtmetallischen Mineralien a. n. g.	a	23	4 199	491	16 862	81 943	33 536
		b	-4,2	-1,8	-7,1	-2,3	-6,0	-5,4
24	Metallerzeugung und -bearbeitung	a	327	103 913	12 044	441 976	2 983 546	1 185 606
		b	+1,9	+1,4	-4,3	+7,9	-5,3	-
24.2	Herstellung von Stahlrohren, Rohrform-, Rohrverschluss- und Rohrverbindungsstücken aus Stahl	a	50	16 586	1 815	64 186	360 077	239 028
		b	-7,4	-1,1	-4,5	+0,3	-5,9	-3,2
24.3	Sonstige erste Bearbeitung von Eisen und Stahl	a	76	12 104	1 441	50 221	361 225	145 185
		b	+2,7	+1,6	-6,0	+4,5	-8,5	-7,0
24.4	Erzeugung und erste Bearbeitung von NE-Metallen	a	70	18 788	2 324	82 327	820 509	344 795
		b	+9,4	+7,4	+2,5	+11,7	+8,6	+4,7
24.5	Gießereien	a	91	21 028	2 480	85 208	309 203	119 185
		b	+1,1	+3,9	-1,0	+5,8	-1,5	+1,1
25	Herstellung von Metallerzeugnissen	a	929	137 629	16 488	519 931	2 120 928	806 911
		b	-0,5	+0,9	-6,1	+2,6	-2,0	+3,3
25.1	Stahl- und Leichtmetallbau	a	145	17 554	2 145	59 947	279 581	71 949
		b	-4,0	-0,5	-7,4	+0,2	-0,8	+4,8
25.5	Herstellung von Schmiede-, Press-, Zieh- und Stanzteilen, gewalzten Ringen und pulvermetallurgischen Erzeugnissen	a	163	32 046	3 854	133 200	549 181	212 771
		b	+1,2	+1,6	-4,6	+3,2	-2,6	+3,7
25.6	Oberflächenveredlung und Wärmebehandlung; Mechanik a. n. g.	a	203	20 052	2 496	62 165	207 426	42 895
		b	+4,1	+1,8	-4,3	+2,1	-6,7	-7,3
25.7	Herstellung von Schneidwaren, Werkzeugen, Schlössern und Beschlägen aus unedlen Metallen	a	185	34 699	3 938	138 801	521 924	231 981
		b	-4,1	+0,6	-7,8	+2,3	-1,7	+1,6
25.9	Herstellung von sonstigen Metallwaren	a	201	29 766	3 615	112 117	511 509	215 573
		b	+1,0	+2,1	-5,7	+4,8	-2,4	+0,9

**Noch: 4. Betriebe, Beschäftigte, geleistete Arbeitsstunden, Entgelte und Umsatz
in Nordrhein-Westfalen nach Wirtschaftszweigen**

Systematik-Nr.	Wirtschaftszweig a = Mai 2015 b = Veränderung gegenüber gleichem Vorjahreszeitraum in %		Betriebe	Beschäftigte	Geleistete Arbeits- stunden	Entgelte	Gesamtumsatz	
							insgesamt	darunter Auslands- umsatz
			Anzahl		1 000		1 000 EUR	
26	Herstellung von Datenverarbeitungsgeräten, elektronischen und optischen Erzeugnissen	a	157	28 944	3 656	119 097	484 071	260 742
		b	-2,5	+2,4	-2,4	+3,7	-2,8	+0,5
26.3	Herstellung von Geräten und Einrichtungen der Telekommunikationstechnik	a	21	4 318	490	19 856	.	.
		b	-8,7	+0,1	-9,0	-1,3	.	.
26.5	Herstellung von Mess-, Kontroll-, Navigations- u. ä. Instrumenten und Vorrichtungen; Herstellung von Uhren	a	88	14 458	1 778	61 329	181 182	106 382
		b	-1,1	+3,5	-1,4	+5,0	-9,9	-5,6
27	Herstellung von elektrischen Ausrüstungen	a	292	79 443	9 134	347 475	1 459 217	763 654
		b	-	-2,3	-8,1	+3,4	-3,4	-
27.1	Herstellung von Elektromotoren, Generatoren, Transformatoren, Elektrizitätsverteilungs- und -schaltanlagen	a	114	25 390	3 069	103 839	478 224	202 238
		b	-0,9	-2,2	-6,9	+0,1	-3,8	-9,1
27.3	Herstellung von Kabeln und elektrischem Installations- material	a	72	26 026	2 925	105 755	418 105	244 071
		b	+1,4	-	-7,3	+1,9	-8,3	-1,0
27.4	Herstellung von elektrischen Lampen und Leuchten	a	50	7 814	961	.	161 947	84 667
		b	+2,0	-7,6	-11,5	.	+2,2	+5,8
27.5	Herstellung von Haushaltsgeräten	a	16	12 857	1 378	75 219	275 550	164 083
		b	-	+1,4	-1,4	+23,3	+2,5	+13,4
28	Maschinenbau	a	855	181 333	22 314	811 294	3 307 748	2 079 150
		b	-1,7	-1,6	-7,1	+0,8	-7,0	-3,5
28.1	Herstellung von nicht wirtschaftszweigspezifischen Maschinen	a	208	62 915	7 663	286 703	1 163 759	660 747
		b	-1,9	-1,3	-8,0	-0,4	-5,9	-3,2
28.4	Herstellung von Werkzeugmaschinen	a	81	14 643	1 801	64 284	200 757	119 987
		b	+3,8	+1,6	-3,2	+6,6	-5,2	+7,1
28.9	Herstellung von Maschinen für sonstige bestimmte Wirtschaftszweige	a	252	46 138	5 745	212 050	858 188	645 590
		b	-4,2	-4,1	-8,5	-1,8	-9,7	-6,5
29	Herstellung von Kraftwagen und Kraftwagenteilen	a	168	78 804	9 324	363 049	2 409 708	1 558 073
		b	-0,6	-2,7	-7,7	+0,9	-18,2	-18,5
29.1	Herstellung von Kraftwagen und Kraftwagenmotoren	a	8	26 421	3 046	141 233	1 431 519	1 054 720
		b	-11,1	-9,2	-13,5	-3,8	-25,3	-24,4
29.2	Herstellung von Karosserien, Aufbauten und Anhängern	a	35	7 750	897	26 009	196 092	121 286
		b	-2,8	-0,2	-4,8	-0,7	-1,7	+0,9
29.3	Herstellung von Teilen und Zubehör für Kraftwagen	a	125	44 633	5 380	195 807	782 097	382 067
		b	+0,8	+1,1	-4,6	+4,7	-5,8	-3,8
30	Sonstiger Fahrzeugbau	a	28	7 559	906	30 034	188 017	127 373
		b	+3,7	-0,6	-8,7	-1,9	-4,6	-13,9
30.2	Schienenfahrzeugbau	a	10	5 124	.	.	143 504	108 185
		b	-9,1	-6,4	.	.	-9,2	-14,7
31	Herstellung von Möbeln	a	153	25 760	3 054	87 811	483 694	153 358
		b	-8,4	-4,1	-8,4	-1,4	-3,2	+5,9
32	Herstellung von sonstigen Waren	a	82	10 396	1 283	30 494	148 257	45 004
		b	+5,1	+5,6	+0,5	+2,1	+3,0	+1,7
32.4	Herstellung von Spielwaren	a	5	.	181	4 531	.	.
		b	-16,7	.	-5,6	+4,7	.	.
32.5	Herstellung von medizinischen und zahnmedizinischen Apparaten und Materialien	a	52	5 903	717	17 714	59 276	21 611
		b	+13,0	+10,5	+4,0	+10,5	+2,3	-2,9
33	Reparatur und Installation von Maschinen und Ausrüstungen	a	215	31 048	3 911	129 401	320 055	43 603
		b	+0,9	-3,6	-10,0	-0,4	-8,2	-9,9
33.1	Reparatur von Metallerzeugnissen, Maschinen und Ausrüstungen	a	118	16 602	2 111	66 937	158 343	28 083
		b	+1,7	-4,4	-10,6	-1,6	-8,7	+5,4
33.2	Installation von Maschinen und Ausrüstungen a. n. g.	a	97	14 446	1 800	62 464	161 712	15 520
		b	-	-2,6	-9,4	+0,8	-7,7	-28,7
	Insgesamt	a	5 127	1 059 997	128 865	4 341 759	23 936 730	11 005 198
		b	-0,4	-0,4	-6,0	+2,2	-7,3	-5,7

5. Umsatz in Nordrhein-Westfalen nach Wirtschaftszweigen

Systematik-Nr.	Wirtschaftszweig a = Mai 2015 b = Veränderung gegenüber gleichem Vorjahreszeitraum in %		Gesamtumsatz	Auslandsumsatz		Anteil Auslandsumsatz am Gesamtumsatz (Exportquote)
				insgesamt	darunter Eurozone	
				1 000 EUR		
B	Bergbau und Gewinnung von Steinen und Erden	a	92 591	14 805	11 636	16,0
		b	-16,1	-7,1	-10,6	x
05	Kohlenbergbau	a	61 205	7 128	5 427	11,6
		b	.	.	.	x
08	Gewinnung von Steinen und Erden, sonstiger Bergbau	a	31 386	7 677	6 209	24,5
		b	-7,2	-1,5	-8,5	x
C	Verarbeitendes Gewerbe	a	23 844 139	10 990 393	5 267 144	46,1
		b	-7,2	-5,7	-5,5	x
10	Herstellung von Nahrungs- und Futtermitteln	a	2 315 486	546 758	381 109	23,6
		b	-3,6	-1,1	-3,5	x
10.1	Schlachten und Fleischverarbeitung	a	809 031	170 474	110 004	21,1
		b	+1,7	+2,0	-6,4	x
10.3	Obst- und Gemüseverarbeitung	a	217 215	47 880	43 369	22,0
		b	-4,9	-18,6	-18,4	x
10.5	Milchverarbeitung	a	146 669	55 977	42 636	38,2
		b	-20,8	-18,5	-16,4	x
10.6	Mahl- und Schälmaschinen, Herstellung von Stärke und Stärkeerzeugnissen	a	120 731	49 476	23 306	41,0
		b	-12,8	-3,8	-6,2	x
10.7	Herstellung von Back- und Teigwaren	a	325 031	34 836	26 074	10,7
		b	+0,7	+5,2	+1,2	x
10.8	Herstellung von sonstigen Nahrungsmitteln	a	524 202	132 490	89 629	25,3
		b	-4,3	+7,7	+9,5	x
11	Getränkeherstellung	a	264 829	17 827	11 408	6,7
		b	-7,1	.	.	x
12	Tabakverarbeitung	a	25 058	.	7 893	.
		b	+3,7	.	-8,6	x
13	Herstellung von Textilien	a	249 407	118 803	64 458	47,6
		b	-4,8	-10,4	-2,0	x
13.2	Weberei	a	53 790	30 457	20 710	56,6
		b	-4,7	-6,7	-0,8	x
13.3	Veredlung von Textilien und Bekleidung	a
		b	.	.	.	x
13.9	Herstellung von sonstigen Textilwaren	a	177 503	81 734	39 092	46,0
		b	-3,2	-11,0	+0,2	x
14	Herstellung von Bekleidung	a	67 620	20 807	11 953	30,8
		b	+3,1	-11,1	-19,1	x
15	Herstellung von Leder, Lederwaren und Schuhen	a
		b	.	.	.	x
16	Herstellung von Holz-, Flecht-, Korb- und Korkwaren (ohne Möbel)	a	220 691	54 356	35 221	24,6
		b	-6,9	-9,6	-7,5	x
17	Herstellung von Papier, Pappe und Waren daraus	a	562 494	224 539	145 706	39,9
		b	-4,4	-5,2	-8,4	x
17.1	Herstellung von Holz- und Zellstoff, Papier, Karton und Pappe	a	212 343	106 888	63 736	50,3
		b	-1,9	+1,8	-9,0	x
17.2	Herstellung von Waren aus Papier, Karton und Pappe	a	350 151	117 651	81 970	33,6
		b	-5,9	-10,7	-7,9	x
18	Herstellung von Druckerzeugnissen; Vervielfältigung von bespielten Ton-, Bild- und Datenträgern	a	.	.	20 523	.
		b	.	.	+0,3	x
19	Kokerei und Mineralölverarbeitung	a	674 671	.	.	.
		b	-12,7	.	.	x

Noch: 5. Umsatz in Nordrhein-Westfalen nach Wirtschaftszweigen

Systematik-Nr.	Wirtschaftszweig a = Mai 2015 b = Veränderung gegenüber gleichem Vorjahreszeitraum in %		Gesamtumsatz	Auslandsumsatz		Anteil Auslandsumsatz am Gesamtumsatz (Exportquote)
				insgesamt	darunter Eurozone	
				1 000 EUR		
20	Herstellung von chemischen Erzeugnissen	a	3 333 648	1 887 225	934 139	56,6
		b	-9,1	-7,6	-7,7	x
20.1	Herstellung von chemischen Grundstoffen, Düngemitteln und Stickstoffverbindungen, Kunststoffen in Primärformen und synthetischem Kautschuk in Primärformen	a	2 310 148	1 406 239	657 262	60,9
		b	-10,0	-9,6	-10,0	x
20.3	Herstellung von Anstrichmitteln, Druckfarben und Kittlen	a	264 399	119 494	76 212	45,2
		b	.	.	.	x
20.4	Herstellung von Seifen, Wasch-, Reinigungs- und Körperpflegemitteln sowie von Duftstoffen	a	425 580	160 576	95 454	37,7
		b	-4,7	-0,5	-0,1	x
20.5	Herstellung von sonstigen chemischen Erzeugnissen	a	298 063	172 795	81 876	58,0
		b	-14,1	-5,9	-9,3	x
21	Herstellung von pharmazeutischen Erzeugnissen	a	455 340	281 788	88 850	61,9
		b	-6,0	-5,4	-4,5	x
22	Herstellung von Gummi- und Kunststoffwaren	a	1 038 029	439 415	251 521	42,3
		b	-7,1	-7,1	-3,2	x
22.1	Herstellung von Gummiwaren	a	171 242	.	.	.
		b	-3,9	.	.	x
22.2	Herstellung von Kunststoffwaren	a	866 786	.	.	.
		b	-7,7	.	.	x
23	Herstellung von Glas und Glaswaren, Keramik, Verarbeitung von Steinen und Erden	a	469 971	150 483	92 341	32,0
		b	-5,1	-1,3	+1,3	x
23.1	Herstellung von Glas und Glaswaren	a	143 917	64 593	40 860	44,9
		b	-6,6	+8,8	+13,6	x
23.5	Herstellung von Zement, Kalk und gebranntem Gips	a	76 432	14 546	12 313	19,0
		b	-4,7	-9,9	+8,3	x
23.6	Herstellung von Erzeugnissen aus Beton, Zement und Gips	a	97 965	8 485	5 436	8,7
		b	-1,4	-22,9	-34,2	x
23.9	Herstellung von Schleifkörpern und Schleifmitteln auf Unterlage sowie sonstigen Erzeugnissen aus nichtmetallischen Mineralien a. n. g.	a	81 943	33 536	18 948	40,9
		b	-6,0	-5,4	-14,8	x
24	Metallerzeugung und -bearbeitung	a	2 983 546	1 185 606	653 782	39,7
		b	-5,3	-	-6,2	x
24.2	Herstellung von Stahlrohren, Rohrform-, Rohrverschluß- und Rohrverbindungsstücken aus Stahl	a	360 077	239 028	110 123	66,4
		b	-5,9	-3,2	-26,6	x
24.3	Sonstige erste Bearbeitung von Eisen und Stahl	a	361 225	145 185	88 914	40,2
		b	-8,5	-7,0	-1,8	x
24.4	Erzeugung und erste Bearbeitung von NE-Metallen	a	820 509	344 795	207 350	42,0
		b	+8,6	+4,7	+10,5	x
24.5	Gießereien	a	309 203	119 185	72 074	38,5
		b	-1,5	+1,1	+1,5	x
25	Herstellung von Metallerzeugnissen	a	2 120 928	806 911	471 749	38,0
		b	-2,0	+3,3	-1,5	x
25.1	Stahl- und Leichtmetallbau	a	279 581	71 949	46 071	25,7
		b	-0,8	+4,8	+8,0	x
25.5	Herstellung von Schmiede-, Press-, Zieh- und Stanzteilen, gewalzten Ringen und pulvermetallurgischen Erzeugnissen	a	549 181	212 771	135 559	38,7
		b	-2,6	+3,7	-2,3	x
25.6	Oberflächenveredlung und Wärmebehandlung; Mechanik a. n. g.	a	207 426	42 895	24 981	20,7
		b	-6,7	-7,3	+1,9	x
25.7	Herstellung von Schneidwaren, Werkzeugen, Schlössern und Beschlägen aus unedlen Metallen	a	521 924	231 981	126 674	44,4
		b	-1,7	+1,6	-5,2	x
25.9	Herstellung von sonstigen Metallwaren	a	511 509	215 573	124 156	42,1
		b	-2,4	+0,9	-4,3	x

Noch: 5. Umsatz in Nordrhein-Westfalen nach Wirtschaftszweigen

Systematik-Nr.	Wirtschaftszweig a = Mai 2015 b = Veränderung gegenüber gleichem Vorjahreszeitraum in %		Gesamtumsatz	Auslandsumsatz		Anteil Auslandsumsatz am Gesamtumsatz (Exportquote)
				insgesamt	darunter Eurozone	
				1 000 EUR		
26	Herstellung von Datenverarbeitungsgeräten, elektronischen und optischen Erzeugnissen	a	484 071	260 742	97 712	53,9
		b	-2,8	+0,5	+8,8	x
26.3	Herstellung von Geräten und Einrichtungen der Telekommunikationstechnik	a
		b	.	.	.	x
26.5	Herstellung von Mess-, Kontroll-, Navigations- u. ä. Instrumenten und Vorrichtungen; Herstellung von Uhren	a	181 182	106 382	47 518	58,7
		b	-9,9	-5,6	+10,9	x
27	Herstellung von elektrischen Ausrüstungen	a	1 459 217	763 654	347 411	52,3
		b	-3,4	-	-1,2	x
27.1	Herstellung von Elektromotoren, Generatoren, Transformatoren, Elektrizitätsverteilungs- und -schalteneinrichtungen	a	478 224	202 238	94 428	42,3
		b	-3,8	-9,1	-13,1	x
27.3	Herstellung von Kabeln und elektrischem Installations- material	a	418 105	244 071	106 992	58,4
		b	-8,3	-1,0	-7,6	x
27.4	Herstellung von elektrischen Lampen und Leuchten	a	161 947	84 667	50 110	52,3
		b	+2,2	+5,8	+6,0	x
27.5	Herstellung von Haushaltsgeräten	a	275 550	164 083	66 373	59,5
		b	+2,5	+13,4	+19,2	x
28	Maschinenbau	a	3 307 748	2 079 150	660 095	62,9
		b	-7,0	-3,5	-7,5	x
28.1	Herstellung von nicht wirtschaftszweigspezifischen Maschinen	a	1 163 759	660 747	225 014	56,8
		b	-5,9	-3,2	-9,7	x
28.4	Herstellung von Werkzeugmaschinen	a	200 757	119 987	51 332	59,8
		b	-5,2	+7,1	+54,3	x
28.9	Herstellung von Maschinen für sonstige bestimmte Wirtschaftszweige	a	858 188	645 590	137 750	75,2
		b	-9,7	-6,5	-5,1	x
29	Herstellung von Kraftwagen und Kraftwagenteilen	a	2 409 708	1 558 073	625 543	64,7
		b	-18,2	-18,5	-12,2	x
29.1	Herstellung von Kraftwagen und Kraftwagenmotoren	a	1 431 519	1 054 720	.	73,7
		b	-25,3	-24,4	.	x
29.2	Herstellung von Karosserien, Aufbauten und Anhängern	a	196 092	121 286	.	61,9
		b	-1,7	+0,9	.	x
29.3	Herstellung von Teilen und Zubehör für Kraftwagen	a	782 097	382 067	238 490	48,9
		b	-5,8	-3,8	+3,8	x
30	Sonstiger Fahrzeugbau	a	188 017	127 373	50 681	67,7
		b	-4,6	-13,9	+9,4	x
30.2	Schienenfahrzeugbau	a	143 504	108 185	41 408	75,4
		b	-9,2	-14,7	+7,4	x
31	Herstellung von Möbeln	a	483 694	153 358	117 648	31,7
		b	-3,2	+5,9	+5,4	x
32	Herstellung von sonstigen Waren	a	148 257	45 004	25 971	30,4
		b	+3,0	+1,7	+10,0	x
32.4	Herstellung von Spielwaren	a
		b	.	.	.	x
32.5	Herstellung von medizinischen und zahnmedizinischen Apparaten und Materialien	a	59 276	21 611	10 591	36,5
		b	+2,3	-2,9	-1,5	x
33	Reparatur und Installation von Maschinen und Ausrüstungen	a	320 055	43 603	30 466	13,6
		b	-8,2	-9,9	-10,1	x
33.1	Reparatur von Metallerzeugnissen, Maschinen und Ausrüstungen	a	158 343	28 083	19 478	17,7
		b	-8,7	+5,4	+6,4	x
33.2	Installation von Maschinen und Ausrüstungen a. n. g.	a	161 712	15 520	10 988	9,6
		b	-7,7	-28,7	-29,5	x
	Insgesamt	a	23 936 730	11 005 198	5 278 780	46,0
		b	-7,3	-5,7	-5,6	x

**6. Betriebe, Beschäftigte, geleistete Arbeitsstunden, Entgelte und Umsatz des Verarbeitenden Gewerbes
sowie des Bergbaus und der Gewinnung von Steinen und Erden nach Verwaltungsbezirken
Berichtsmonat Mai 2015**

Verwaltungsbezirk	Betriebe	Beschäftigte	Geleistete Arbeits- stunden	Entgelte	Gesamtumsatz	
					insgesamt	darunter Auslands- umsatz
	Anzahl		1 000	1 000 EUR		
Kreisfreie Städte						
Düsseldorf	68	29 936	3 580	160 605	847 985	424 638
Duisburg	64	31 543	3 710	149 426	840 454	242 448
Essen	71	14 352	1 801	64 921	321 472	177 377
Krefeld	68	17 753	2 170	77 647	591 826	322 822
Mönchengladbach	61	12 372	1 544	51 126	210 294	85 722
Mülheim a. d. Ruhr	37	11 530	1 310	51 270	178 523	109 434
Oberhausen	37	8 070	1 055	40 408	179 880	113 229
Remscheid	62	11 801	1 494	55 541	208 974	116 099
Solingen	60	9 783	1 249	32 711	165 204	81 847
Wuppertal	102	22 485	2 681	98 791	306 915	176 514
Kreise						
Kleve	71	9 727	1 219	35 198	220 949	109 682
Mettmann	190	35 449	4 382	156 630	599 433	251 860
Rhein-Kreis Neuss	87	24 393	3 074	119 649	833 915	470 642
Viersen	91	11 940	1 507	43 528	234 297	77 713
Wesel	96	17 284	2 118	69 349	469 477	248 404
Regierungsbezirk Düsseldorf	1 165	268 418	32 894	1 206 801	6 209 598	3 008 431
Kreisfreie Städte						
Bonn	34	6 856	844	27 693	79 203	41 789
Köln	124	47 289	5 829	238 630	2 047 684	1 237 051
Leverkusen	31	12 411	1 519	61 176	524 434	361 461
Kreise						
Städteregion Aachen	141	32 029	4 062	131 562	632 142	310 063
darunter kreisfreie Stadt Aachen	58	15 652	1 984	64 450	299 920	172 459
Düren	81	14 149	1 751	59 479	273 697	145 505
Rhein-Erft-Kreis	73	18 848	2 415	88 121	877 729	349 000
Euskirchen	43	8 633	1 020	28 249	121 064	36 641
Heinsberg	67	9 249	1 087	32 943	191 519	88 683
Oberbergischer Kreis	142	29 084	3 506	112 292	486 971	216 035
Rheinisch-Bergischer Kreis	65	10 956	1 262	41 504	163 190	80 222
Rhein-Sieg-Kreis	129	19 560	2 343	74 451	419 355	173 745
Regierungsbezirk Köln	930	209 064	25 639	896 100	5 816 987	3 040 194
Kreisfreie Städte						
Bottrop	18	6 433	726	24 613	68 763	24 171
Gelsenkirchen	35	7 822	960	36 518	212 497	63 143
Münster	36	8 237	1 118	36 895	217 894	90 772

Noch: **6. Betriebe, Beschäftigte, geleistete Arbeitsstunden, Entgelte und Umsatz des Verarbeitenden Gewerbes sowie des Bergbaus und der Gewinnung von Steinen und Erden nach Verwaltungsbezirken**
Berichtsmonat Mai 2015

Verwaltungsbezirk	Betriebe	Beschäftigte	Geleistete Arbeits- stunden	Entgelte	Gesamtumsatz	
					insgesamt	darunter Auslands- umsatz
	Anzahl		1 000	1 000 EUR		
Kreise						
Borken	197	32 897	4 012	110 268	546 170	215 763
Coesfeld	73	10 378	1 301	34 721	283 388	105 986
Recklinghausen	104	19 352	2 398	79 242	572 285	291 927
Steinfurt	169	31 171	3 908	112 181	582 679	258 709
Warendorf	104	23 881	2 881	93 519	511 126	273 544
Regierungsbezirk Münster	736	140 171	17 304	527 958	2 994 802	1 324 016
Kreisfreie Stadt						
Bielefeld	90	18 314	2 160	81 659	298 886	117 699
Kreise						
Gütersloh	205	51 073	6 162	199 790	1 323 186	571 314
Herford	145	24 615	3 000	81 717	449 846	149 548
Höxter	48	7 546	914	24 126	119 085	36 802
Lippe	119	24 413	2 774	93 268	428 990	219 100
Minden-Lübbecke	147	26 535	3 252	96 493	529 705	196 060
Paderborn	118	22 064	2 653	78 470	422 856	118 839
Regierungsbezirk Detmold	872	174 560	20 915	655 522	3 572 554	1 409 364
Kreisfreie Städte						
Bochum	68	11 746	1 397	46 926	309 603	117 341
Dortmund	91	18 742	2 328	78 994	358 424	176 331
Hagen	68	11 971	1 386	50 577	313 364	105 845
Hamm	41	7 396	899	30 433	181 204	59 680
Herne	27	7 683	682	38 346	92 410	56 899
Kreise						
Ennepe-Ruhr-Kreis	143	25 662	3 122	101 273	468 766	223 081
Hochsauerlandkreis	145	25 844	3 149	92 750	438 739	154 837
Märkischer Kreis	337	57 439	6 937	228 076	1 083 793	492 145
Olpe	123	21 938	2 642	81 515	406 405	137 701
Siegen-Wittgenstein	157	31 449	3 811	125 969	658 901	319 129
Soest	120	27 651	3 420	102 362	585 892	229 539
Unna	104	20 263	2 341	78 157	445 285	150 665
Regierungsbezirk Arnsberg	1 424	267 784	32 114	1 055 377	5 342 788	2 223 194
Land Nordrhein-Westfalen	5 127	1 059 997	128 865	4 341 759	23 936 730	11 005 198

7. Betriebe, Beschäftigte und Umsatz in Nordrhein-Westfalen nach fachlichen Betriebsteilen

Systematik-Nr.	Wirtschaftszweig a = Mai 2015 b = Veränderung gegenüber gleichem Vorjahreszeitraum in %		Betriebs- teile	Beschäftigte	Umsatz			
					Anzahl	insgesamt	darunter Auslandsumsatz	
						1 000 EUR	%	
B	Bergbau und Gewinnung von Steinen und Erden	a	45	19 405	87 100	14 429	16,6	
		b	-2,2	-11,1	-16,5	-8,2	x	
05	Kohlenbergbau	a	17	16 935	60 342	7 128	11,8	
		b	-	-12,2	-20,3	-12,4	x	
08	Gewinnung von Steinen und Erden, sonstiger Bergbau	a	28	2 470	26 758	7 301	27,3	
		b	-3,4	-2,8	-6,7	-3,6	x	
C	Verarbeitendes Gewerbe	a	7 455	1 009 777	21 059 344	9 568 392	45,4	
		b	-0,8	-0,1	-6,7	-4,4	x	
10	Herstellung von Nahrungs- und Futtermitteln	a	573	70 745	2 078 217	483 362	23,3	
		b	+0,4	+2,1	-3,8	+0,9	x	
10.1	Schlachten und Fleischverarbeitung	a	130	15 798	782 704	165 192	21,1	
		b	+4,8	+7,7	+1,5	+4,3	x	
10.3	Obst- und Gemüseverarbeitung	a	39	4 643	186 439	37 872	20,3	
		b	-9,3	-7,0	-4,0	-16,7	x	
10.5	Milchverarbeitung	a	22	2 741	126 076	34 555	27,4	
		b	+4,8	-0,9	-20,5	-18,4	x	
10.6	Mahl- und Schälmaschinen, Herstellung von Stärke und Stärkeerzeugnissen	a	28	2 313	84 930	29 216	34,4	
		b	+3,7	+1,4	-13,0	-8,9	x	
10.7	Herstellung von Back- und Teigwaren	a	190	22 965	292 760	33 023	11,3	
		b	+3,8	+3,6	+1,4	+5,9	x	
10.8	Herstellung von sonstigen Nahrungsmitteln	a	119	19 280	443 437	129 703	29,2	
		b	-4,8	-1,1	-5,8	+10,1	x	
11	Getränkeherstellung	a	66	8 332	268 394	22 944	8,5	
		b	+13,8	+2,9	-4,0	-6,1	x	
12	Tabakverarbeitung	a	3	630	24 120	8 002	33,2	
		b	-	-2,2	+4,9	-8,7	x	
13	Herstellung von Textilien	a	151	15 072	222 232	105 683	47,6	
		b	-1,9	+0,7	-6,0	-10,9	x	
13.2	Weberei	a	28	3 288	48 785	27 095	55,5	
		b	-3,4	-	-5,7	-6,5	x	
13.3	Veredlung von Textilien und Bekleidung	a	19	1 476	15 953	.	.	
		b	-5,0	-2,1	-19,7	.	x	
13.9	Herstellung von sonstigen Textilwaren	a	97	10 048	154 765	71 762	46,4	
		b	-1,0	+1,4	-4,6	-11,8	x	
14	Herstellung von Bekleidung	a	31	4 893	58 489	18 615	31,8	
		b	-3,1	+10,1	+2,8	-11,6	x	
15	Herstellung von Leder, Lederwaren und Schuhen	a	14	1 710	37 082	15 559	42,0	
		b	-6,7	-1,3	-13,1	+4,5	x	
16	Herstellung von Holz-, Flecht-, Korb- und Korkwaren (ohne Möbel)	a	97	11 615	203 134	51 860	25,5	
		b	-2,0	-1,8	-6,9	-8,7	x	
17	Herstellung von Papier, Pappe und Waren daraus	a	182	26 386	537 402	214 350	39,9	
		b	-3,2	-1,1	-4,6	-4,0	x	
17.1	Herstellung von Holz- und Zellstoff, Papier, Karton und Pappe	a	50	7 393	215 920	108 311	50,2	
		b	-	+3,6	-2,0	+1,8	x	
17.2	Herstellung von Waren aus Papier, Karton und Pappe	a	132	18 993	321 483	106 039	33,0	
		b	-4,3	-2,8	-6,2	-9,3	x	
18	Herstellung von Druckerzeugnissen; Vervielfältigung von bespielten Ton-, Bild- und Datenträgern	a	154	17 170	215 446	29 568	13,7	
		b	-2,5	+0,3	-10,9	+1,2	x	
19	Kokerei und Mineralölverarbeitung	a	26	4 581	616 389	146 869	23,8	
		b	+8,3	+1,4	-6,4	+18,2	x	
20	Herstellung von chemischen Erzeugnissen	a	552	84 954	3 003 636	1 738 485	57,9	
		b	-0,5	+2,0	-11,1	-8,9	x	

Noch: 7. Betriebe, Beschäftigte und Umsatz in Nordrhein-Westfalen nach fachlichen Betriebsteilen

Systematik-Nr.	Wirtschaftszweig a = Mai 2015 b = Veränderung gegenüber gleichem Vorjahreszeitraum in %	Betriebs- teile	Beschäftigte	Umsatz			
				insgesamt	darunter Auslandsumsatz		
					1 000 EUR	%	
		Anzahl	1 000 EUR		%		
20.1	Herstellung von chemischen Grundstoffen, Düngemitteln und Stickstoffverbindungen, Kunststoffen in Primärformen und synthetischem Kautschuk in Primärformen	a	253	47 209	2 056 186	1 238 971	60,3
		b	+1,2	+6,0	-11,1	-8,2	x
20.3	Herstellung von Anstrichmitteln, Druckfarben und Kittlen	a	62	8 519	214 016	97 047	45,3
		b	-4,6	-16,4	-16,7	-18,6	x
20.4	Herstellung von Seifen, Wasch-, Reinigungs- und Körper- pflegemitteln sowie von Duftstoffen	a	91	12 038	270 933	100 289	37,0
		b	+2,2	+0,1	-6,9	-7,3	x
20.5	Herstellung von sonstigen chemischen Erzeugnissen	a	126	13 592	355 801	206 892	58,1
		b	-3,1	+3,7	-11,3	-8,1	x
21	Herstellung von pharmazeutischen Erzeugnissen	a	58	11 525	452 684	283 885	62,7
		b	+3,6	+0,8	-4,4	-3,2	x
22	Herstellung von Gummi- und Kunststoffwaren	a	566	61 749	964 485	418 109	43,4
		b	+0,4	+0,5	-4,9	-4,5	x
22.1	Herstellung von Gummiwaren	a	52	8 777	149 659	77 907	52,1
		b	+2,0	-1,0	-3,1	-1,9	x
22.2	Herstellung von Kunststoffwaren	a	514	52 972	814 825	340 202	41,8
		b	+0,2	+0,7	-5,2	-5,0	x
23	Herstellung von Glas und Glaswaren, Keramik, Verarbeitung von Steinen und Erden	a	203	23 702	418 898	137 794	32,9
		b	-0,5	-0,4	-2,7	+4,5	x
23.1	Herstellung von Glas und Glaswaren	a	53	9 115	135 770	60 727	44,7
		b	-5,4	-3,5	-6,5	+9,6	x
23.5	Herstellung von Zement, Kalk und gebranntem Gips	a	25	2 040	65 818	13 826	21,0
		b	-	+3,0	-6,4	-10,5	x
23.6	Herstellung von Erzeugnissen aus Beton, Zement und Gips	a	54	4 501	91 537	7 944	8,7
		b	-1,8	-1,7	-2,7	-24,4	x
23.9	Herstellung von Schleifkörpern und Schleifmitteln auf Unterlage sowie sonstigen Erzeugnissen aus nichtmetallischen Mineralien a. n. g.	a	28	3 769	65 847	27 912	42,4
		b	-	+3,0	+10,0	+21,0	x
24	Metallerzeugung und -bearbeitung	a	439	103 261	2 774 081	1 103 751	39,8
		b	-1,6	-0,5	-4,7	+1,1	x
24.2	Herstellung von Stahlrohren, Rohrform-, Rohrver- schluss- und Rohrverbindungsstücken aus Stahl	a	55	16 210	308 776	203 206	65,8
		b	-8,3	-2,3	-4,6	-1,5	x
24.3	Sonstige erste Bearbeitung von Eisen und Stahl	a	106	12 484	362 116	143 833	39,7
		b	+1,9	+1,2	-9,3	-6,0	x
24.4	Erzeugung und erste Bearbeitung von NE-Metallen	a	95	19 078	770 653	322 507	41,8
		b	-	+1,3	+6,6	+6,0	x
24.5	Gießereien	a	132	21 629	278 680	109 859	39,4
		b	-2,9	-1,2	-9,1	-4,9	x
25	Herstellung von Metallerzeugnissen	a	1 285	134 781	1 912 437	718 301	37,6
		b	-1,2	+0,2	-4,6	-0,9	x
25.1	Stahl- und Leichtmetallbau	a	199	16 879	238 934	59 867	25,1
		b	-2,0	-1,0	-5,8	-2,5	x
25.5	Herstellung von Schmiede-, Press-, Zieh- und Stanzteilen, gewalzten Ringen und pulvermetallur- gischen Erzeugnissen	a	202	29 641	487 892	183 918	37,7
		b	-1,5	-1,6	-9,3	-6,5	x
25.6	Oberflächenveredlung und Wärmebehandlung; Mechanik a. n. g.	a	260	20 648	208 811	41 337	19,8
		b	+2,4	+1,9	-7,1	-13,3	x
25.7	Herstellung von Schneidwaren, Werkzeugen, Schlössern und Beschlägen aus unedlen Metallen	a	275	35 015	452 270	201 959	44,7
		b	-2,5	+1,2	-2,5	-0,3	x
25.9	Herstellung von sonstigen Metallwaren	a	296	29 238	478 120	202 731	42,4
		b	-2,3	+1,6	-0,8	+3,0	x

Noch: 7. Betriebe, Beschäftigte und Umsatz in Nordrhein-Westfalen nach fachlichen Betriebsteilen

Systematik-Nr.	Wirtschaftszweig a = Mai 2015 b = Veränderung gegenüber gleichem Vorjahreszeitraum in %		Betriebs- teile	Beschäftigte	Umsatz		
					insgesamt	darunter Auslandsumsatz	
						1 000 EUR	%
			Anzahl				
26	Herstellung von Datenverarbeitungsgeräten, elektronischen und optischen Erzeugnissen	a b	216 +1,4	27 724 +3,4	444 721 -2,4	242 369 +2,8	54,5 x
26.3	Herstellung von Geräten und Einrichtungen der Telekommunikationstechnik	a b	31 -3,1	3 643 -0,8	65 428 -0,1	25 825 +6,1	39,5 x
26.5	Herstellung von Mess-, Kontroll-, Navigations- u. ä. Instru- menten und Vorrichtungen; Herstellung von Uhren	a b	116 -0,9	14 227 +2,0	167 227 -11,1	97 920 -7,0	58,6 x
27	Herstellung von elektrischen Ausrüstungen	a b	427 -0,5	76 292 -0,3	1 224 720 -1,2	632 719 +1,0	51,7 x
27.1	Herstellung von Elektromotoren, Generatoren, Transformatoren, Elektrizitätsverteilungs- und -schaltanlagen	a b	159 -0,6	22 680 +0,3	380 803 +0,1	173 041 -4,6	45,4 x
27.3	Herstellung von Kabeln und elektrischem Installations- material	a b	104 -	24 654 +1,7	363 455 -1,3	210 273 +4,0	57,9 x
27.4	Herstellung von elektrischen Lampen und Leuchten	a b	62 +1,6	10 323 -8,6	176 905 -7,2	86 688 +3,0	49,0 x
27.5	Herstellung von Haushaltsgeräten	a b	30 -	10 773 +1,7	179 572 +1,9	102 993 +9,5	57,4 x
28	Maschinenbau	a b	1 172 -2,7	169 726 -2,1	2 847 724 -6,6	1 804 473 -2,7	63,4 x
28.1	Herstellung von nicht wirtschaftszweigspezifischen Maschinen	a b	285 -2,4	58 528 -1,8	969 128 -6,0	538 694 -3,3	55,6 x
28.4	Herstellung von Werkzeugmaschinen	a b	104 +1,0	14 372 +2,9	185 561 -4,7	114 026 +10,5	61,4 x
28.9	Herstellung von Maschinen für sonstige bestimmte Wirt- schaftszweige	a b	373 -3,4	44 183 -3,4	764 325 -11,3	571 278 -10,9	74,7 x
29	Herstellung von Kraftwagen und Kraftwagenteilen	a b	222 +2,8	74 429 -2,4	1 592 006 -18,7	961 229 -19,2	60,4 x
29.1	Herstellung von Kraftwagen und Kraftwagenmotoren	a b	14 -	22 310 -11,2	692 365 -31,9	514 245 -29,4	74,3 x
29.2	Herstellung von Karosserien, Aufbauten und Anhängern	a b	42 -	7 926 +4,2	187 946 +3,2	118 657 +3,7	63,1 x
29.3	Herstellung von Teilen und Zubehör für Kraftwagen	a b	166 +3,8	44 193 +1,5	711 695 -6,4	328 326 -5,0	46,1 x
30	Sonstiger Fahrzeugbau	a b	41 -2,4	7 639 -0,9	188 839 -3,0	128 956 -11,7	68,3 x
30.2	Schienenfahrzeugbau	a b	14 -12,5	5 267 -3,7	144 461 -9,3	109 354 -15,1	75,7 x
31	Herstellung von Möbeln	a b	195 -6,7	26 112 -3,7	450 573 -2,0	142 308 +8,2	31,6 x
32	Herstellung von sonstigen Waren	a b	95 +3,3	9 164 +4,0	89 857 -5,9	32 741 -4,0	36,4 x
32.4	Herstellung von Spielwaren	a b	9 -10,0	1 621 +2,6	25 252 +8,1	4 932 +46,8	19,5 x
32.5	Herstellung von medizinischen und zahnmedizinischen Apparaten und Materialien	a b	56 +7,7	5 277 +6,8	45 635 -5,7	19 763 -9,2	43,3 x
33	Reparatur und Installation von Maschinen und Ausrüstungen	a b	687 +0,7	37 585 +1,1	433 778 +0,3	126 459 +25,7	29,2 x
33.1	Reparatur von Metallerzeugnissen, Maschinen und Ausrüstungen	a b	437 +0,7	22 267 +3,2	224 121 -3,2	55 867 +5,0	24,9 x
33.2	Installation von Maschinen und Ausrüstungen a. n. g.	a b	250 +0,8	15 318 -1,7	209 657 +4,2	70 593 +49,0	33,7 x
	Insgesamt	a b	7 500 -0,8	1 029 182 -0,4	21 146 443 -6,8	9 582 821 -4,4	45,3 x

Veröffentlichungen zur Entwicklung und Struktur im Verarbeitenden Gewerbe sowie im Bergbau und bei der Gewinnung von Steinen und Erden

Betriebsergebnisse

– monatlich

Inhalt: Betriebe, Beschäftigte, Arbeitsstunden, Entgelte und Umsätze in Nordrhein-Westfalen nach Wirtschaftszweigen und nach Regierungsbezirken sowie kreisfreien Städten und Kreisen insgesamt; aktuellste Produktions- und Auftragseingangsindizes nach Wirtschaftszweigen in Nordrhein-Westfalen. Betriebe, Beschäftigte und Umsatz in Nordrhein-Westfalen nach fachlichen Betriebsteilen.

Bestellnummer: E133

– jährlich

Inhalt: Betriebe, Beschäftigte, Arbeitsstunden, Entgelte und Umsätze in Nordrhein-Westfalen nach Wirtschaftszweigen und nach Regierungsbezirken sowie kreisfreien Städten und Kreisen. Betriebe, Beschäftigte, Entgelte und Umsatz in Nordrhein-Westfalen nach Wirtschaftszweigen und Größenklassen.

Bestellnummer: E123

Produktion

Inhalt: Produktion von ca. 5 000 Gütern und Gütergruppen nach Menge und Wert

Bestellnummer: E153

Unternehmens- und Betriebsergebnisse – Investitionen

– jährlich

Inhalt: Unternehmen, Beschäftigte und Umsatz, Investitionen der Unternehmen nach Wirtschaftszweigen und Unternehmens- bzw. Betriebsgrößenklassen; Investitionen der Betriebe nach Wirtschaftszweigen, Betriebs- und Umsatzgrößenklassen. Jährliche Ergebnisse für Gemeinden.

Bestellnummer: E163

Weitere Auskünfte zu diesen Veröffentlichungen erteilt Ihnen gerne der statistische Auskunftsdienst unter der Telefon-Nr. (0211) 9449-2495 oder per E-Mail unter statistik-info@it.nrw.de.