



Stein- und Erden...	2	x			1200	Tabakerzeugnisse (ohne Abfälle)		5	x
Bergbau- und Erden...	2	x			1299	Veredlung von Erzeugnissen dieser Güter- abteilung		-	-
	962	x	24 479 717	22	13	Textilien	237		x
	92	x	4 232 700	32	1310	Textile Spinnstoffe und Garne.	kg	10	17 099 206
	22	x	196 962	7	1320	Gewebe.	kg	43	69 407 753
	157	x	4 410 627	31	1330	Textilveredlung.		48	x
	10	x	9 609 047	5	1391	Gewirke und Gestricke.		12	x
	6	x	148 319	14	1392	Konfektionierte Textilwaren (ohne Bekleidung)		70	x
	12	x	495 480	25	1393	Teppiche und textile Fußbodenbeläge, auch konfektionierte	kg	14	36 845 082
	42	x	1 211 722	36	1394	Seilerwaren	kg	4	3 029 310
	11		2 885 581	30	1395	Vliesstoffe (auch getränkt, bestrichen, überzogen oder mit Lagen versehen) und Erzeugnisse daraus (ohne Bekleidung).	kg	12	49 308 780
	4		97 467	16	1396	Technische Textilien		65	x
	27	x	1 342 737	8	1399	Sonstige Textilwaren, a. n. g.		5	x
	4	x	85 542 600	10	14	Bekleidung	49		x
	26	x	577 201	19	1411	Bekleidung aus Leder oder rekonstituiertem Leder (einschl. Mänteln) (ohne Bekleidungs- zubehör, Schuhe und Kopfbedeckungen)		-	-
	13	x	460 971	42	1412	Arbeits- und Berufsbekleidung	St	11	1 075 085
	508	x	3 186 592	26	1413	Sonstige Oberbekleidung (ohne Arbeits- und Berufsbekleidung).	St	19	5 795 500
	55				1414	Wäsche.		11	x
	2			30	1415	Bekleidung und Bekleidungszubehör, a. n. g.		12	x
	7			26	1420	Pelzwaren		-	-
	41		605 557 331	24	1431	Strumpfwaren.		4	x
	11		124 048 886	17	1439	Bekleidung a. n. g., aus Gewirken oder Gestricken Veredlung von Erzeugnissen dieser Güterab- teilung (ohne Bekleidung aus textilen Stoffen)	St	4	
	24	x	474 688	18	1499	Leder und Lederwaren		33	x
	24	x	465 843		1511	Leder und Lederfaserstoff; zugerichtete und gefärbte Felle		4	x
	2	x	786 590	17	1512	Lederwaren (ohne Lederbekleidung und Schuhe)		16	x
	61	x	453 031	12	1520	Schuhe		13	x
	29	x			1599	Veredlung von Erzeugnissen dieser Güter- abteilung		-	-
	26								

Statistische Berichte

Verarbeitendes Gewerbe sowie Bergbau und Gewinnung von Steinen und Erden in Nordrhein-Westfalen

April 2015



Verarbeitendes Gewerbe sowie Bergbau und Gewinnung von Steinen und Erden in Nordrhein-Westfalen

April 2015

**Bestell-Nr. E133 2015 04
(Kennziffer E I – m 4/15)**

Herausgegeben von
Information und Technik Nordrhein-Westfalen, Geschäftsbereich Statistik
Mauerstraße 51, 40476 Düsseldorf • Postfach 10 11 05, 40002 Düsseldorf
Telefon 0211 9449-01 • Telefax 0211 9449-8000
Internet: <http://www.it.nrw.de>
E-Mail: poststelle@it.nrw.de

Erschienen im Juli 2015

Alle Statistischen Berichte finden Sie als PDF-Datei zum kostenlosen
Download in unserer Internet-Rubrik „Publikationen“.
© Information und Technik NRW, Düsseldorf, 2015
Auszugsweise Vervielfältigung und Verbreitung mit Quellenangabe gestattet.

Inhalt

	Seite
Vorbemerkungen	4
Erläuterungen	4
Methodische Hinweise	5
Definitionen	5
Systematiken	6
Veröffentlichungen	6
Hinweise	7
Klassifikation der Wirtschaftszweige	8
 Tabellenteil	
1. Übersicht über die wirtschaftliche Entwicklung in Nordrhein-Westfalen 2003 – 2015	18
Grafiken <i>Auftragseingangsinde</i> x	19
2. Auftragseingangsinde	22
Grafiken <i>Produktionsinde</i> x	28
3. Produktionsinde	31
4. Betriebe, Beschäftigte, geleistete Arbeitsstunden, Entgelte und Umsatz in Nordrhein-Westfalen nach Wirtschaftszweigen	32
5. Umsatz in Nordrhein-Westfalen nach Wirtschaftszweigen	35
6. Betriebe, Beschäftigte, geleistete Arbeitsstunden, Entgelte und Umsatz des Verarbeitenden Gewerbes sowie des Bergbaus und der Gewinnung von Steinen und Erden nach kreisfreien Städten und Kreisen	38
7. Betriebe, Beschäftigte und Umsatz in Nordrhein-Westfalen nach fachlichen Betriebsteilen	40

Vorbemerkungen

Mit Beginn des Berichtsmonats Januar 2009 wurde die Klassifikation der Wirtschaftszweige, Ausgabe 2003 (WZ 2003) durch die Klassifikation der Wirtschaftszweige, Ausgabe 2008 (WZ 2008) abgelöst. Die WZ 2008 ist das Ergebnis einer generellen Aktualisierung der Klassifikation der Wirtschaftszweige, Ausgabe 2003. Sie basiert auf der statistischen Systematik der Wirtschaftszweige in der Europäischen Gemeinschaft (NACE Rev. 2), die mit der Verordnung (EG) Nr. 1893/2006 des Europäischen Parlaments und des Rates vom 20. Dezember 2006 (ABl. EG Nr. L 393 S. 1) veröffentlicht wurde, und ihrerseits auf der Internationalen Systematik der Wirtschaftszweige (ISIC Rev. 4) der Vereinten Nationen aufbaut.

Die Klassifikation der Wirtschaftszweige, Ausgabe 2008 ist gleichzeitig maßgebend für die Abgrenzung des Wirtschaftssektors Verarbeitendes Gewerbe sowie Bergbau und Gewinnung von Steinen und Erden und hat damit Auswirkungen auf die Zusammensetzung der Berichtskreise der Statistiken dieses Bereichs.

Das Verarbeitende Gewerbe wird dabei nicht nur intern neu gegliedert, sondern es wird auch insgesamt neu abgegrenzt. So werden einige Tätigkeiten, die bisher dem Verarbeitenden Gewerbe zugeordnet waren, künftig aus den Erhebungen in diesen Bereichen herausfallen, andere Tätigkeiten dagegen werden neu aufgenommen. Die Neuordnungen des „Verlagswesens“ und des „Recyclings“ in Bereiche außerhalb des Verarbeitenden Gewerbes sind dabei besonders gravierend. Ebenfalls von großer Bedeutung ist die Trennung zwischen der „Herstellung“ von Investitionsgütern und deren „Reparatur und Installation“. Zu diesem Zweck wurde eine separate Abteilung innerhalb des Verarbeitenden Gewerbes „Reparatur und Installation von Maschinen und Ausrüstungen“ gebildet. Daneben gibt es eine Reihe von Änderungen im Detail der Klassifikation wie z. B. die Schaffung eigener Abteilungen für die „Getränkherstellung“ und die „Herstellung von pharmazeutischen Erzeugnissen“ (siehe Klassifikation der Wirtschaftszweige Ausgabe 2008 (WZ 2008) S. 8 ff.).

Darüber hinaus wurden zwei methodische Änderungen bei der Klassifizierung vorgenommen. Zum Einen ändert sich die Zuordnung der sogenannten **Converter**. Dabei handelt es sich um Betriebe oder Unternehmen ohne eigene Warenproduktion, die fremd bezogene Waren im eigenen Namen verkaufen und zusätzlich die gewerblichen Schutzrechte an den Produkten besitzen. Diese Converter wurden bislang so klassifiziert, als hätten sie die Waren selbst hergestellt. Nach der WZ 2008 werden diese Einheiten nun nicht mehr als Hersteller von Waren behandelt. Sie gehören künftig i. d. R. zum Handel. Lohnauftraggeber (also Einheiten, die einem Dritten das wesentliche Inputmaterial unentgeltlich zur Bearbeitung bereitstellen) werden dagegen weiterhin wie Hersteller klassifiziert.

Zum Anderen erfolgt in Fällen **vertikaler Integration**, bei der verschiedene Produktionsstufen nacheinander von derselben Einheit ausgeführt werden und der aus einem Produktionspro-

zess hervorgegangene Output als Input für die nächste Stufe dient, die Klassifizierung entsprechend der Produktionsstufe, die den größten Beitrag zur Wertschöpfung der Einheit leistet (und nicht mehr wie bisher nach dem Output der letzten Produktionsstufe).

Erläuterungen

Ziel der Statistik

Die monatlichen Erhebungen des Verarbeitenden Gewerbes sowie des Bergbaus und der Gewinnung von Steinen und Erden stellen kurzfristig Daten über die konjunkturelle Entwicklung dieses Wirtschaftsbereichs in wirtschaftssystematischer und regionaler Gliederung zur Verfügung. Die Ergebnisse der Statistiken sind wichtiges Material für die Arbeiten der gesetzgebenden Körperschaften, der Bundes- und Landesregierungen, der Verbände, Kammern sowie sonstigen Institutionen und bilden eine unentbehrliche Grundlage für zahlreiche wirtschaftspolitische Entscheidungen.

Rechtsgrundlage

Rechtsgrundlage für die Erhebungen im Verarbeitenden Gewerbe sowie im Bergbau und in der Gewinnung von Steinen und Erden ist das Gesetz über die Statistik im Produzierenden Gewerbe (ProdGewStatG) in der Fassung der Bekanntmachung vom 21. März 2002 (BGBl. I S. 1181), zuletzt geändert durch Artikel 1 des Gesetzes vom 5. Dezember 2012 (BGBl. I S. 2466) in Verbindung mit dem Gesetz über die Statistik für Bundeszwecke (Bundesstatistikgesetz – BStatG) vom 22. Januar 1987 (BGBl. I S. 462, 565), zuletzt geändert durch Artikel 13 des Gesetzes vom 25. Juli 2013 (BGBl. I S. 2749).

Berichtskreis

Monatsbericht für Betriebe des Verarbeitenden Gewerbes sowie des Bergbaus und der Gewinnung von Steinen und Erden

Der Berichtskreis des Monatsberichtes umfasst seit Januar 2007 alle Betriebe des Wirtschaftsbereichs Verarbeitendes Gewerbe sowie Bergbau und Gewinnung von Steinen und Erden mit mindestens 50 tätigen Personen, unabhängig davon, ob diese Betriebe zu Unternehmen dieses Wirtschaftsbereichs gehören, oder zu Unternehmen, deren wirtschaftlicher Schwerpunkt außerhalb des Produzierenden Gewerbes liegt.

Am 1. Januar 2007 trat Artikel 10 des Ersten Gesetzes zum Abbau bürokratischer Hemmnisse insbesondere in der mittelständischen Wirtschaft vom 22. August 2006 (BGBl. I S. 1970) in Kraft, durch den das Gesetz über die Statistik im Produzierenden Gewerbe geändert wurde. Wurden in der Vergan-

genheit beim Monatsbericht im Verarbeitenden Gewerbe alle Betriebe von Unternehmen mit 20 und mehr tätigen Personen befragt, so sind ab dem Berichtsmonat Januar 2007 nur noch Betriebe mit 50 und mehr tätigen Personen einbezogen. Mit dieser Maßnahme wird eine deutliche Entlastung insbesondere der kleinen und mittleren Unternehmen von statistischen Auskunftspflichten erreicht. Die unterhalb dieser neuen Abschneidegrenze liegenden Betriebe werden ab dem Berichtsjahr 2007 nur noch im neu eingeführten Jahresbericht für Betriebe im Verarbeitenden Gewerbe nach den tätigen Personen, den Entgelten (Lohn- und Gehaltssummen) sowie dem Umsatz befragt. Dieser Bericht stellt sicher, dass die für regionale Strukturuntersuchungen notwendigen Informationen im bisherigen Umfang und in bisheriger Qualität zumindest jährlich zur Verfügung stehen.

Methodische Hinweise

Die Merkmale „Umsatz“ und „Beschäftigte“ werden nach fachlichen Betriebsteilen erhoben und sowohl für Betriebe als auch für fachliche Betriebsteile aufbereitet. Die beiden übrigen Merkmale „Arbeitsstunden“ und „Bruttoentgelte“ werden nur für den gesamten Betrieb (einschl. der sonstigen Betriebsteile) erhoben. Das Merkmal „Auftragseingang“ wird nur für ausgewählte Wirtschaftszweige nach fachlichen Betriebsteilen erhoben. Es dient ausschließlich zur Berechnung der Auftragseingangsindizes. Hinsichtlich der Darstellung der Ergebnisse wird bei den Merkmalen Beschäftigte und Umsätze zwischen einem Nachweis nach fachlichen Betriebsteilen und nach Betrieben unterschieden. Beim Nachweis nach Betrieben werden alle Angaben eines kombinierten Betriebes (örtliche Einheit mit Betriebsteilen in mehreren Wirtschaftszweigen der WZ 2008) unter dem Wirtschaftszweig nachgewiesen, bei dem der Schwerpunkt der wirtschaftlichen Tätigkeit des Betriebes liegt.

Mit Berichtsmonat Januar bzw. April 2013 wurde die Berechnung des Auftragseingangsindex sowie des Produktionsindex auf das Basisjahr 2010 umgestellt. Für Vergleichszwecke wurden frühere Ergebnisse auf die neue Basis umgerechnet. Hier publizierte Ergebnisse sind daher mit früheren Veröffentlichungen nur bedingt vergleichbar.

Definitionen

Betrieb

Ein Betrieb ist ein an einem Standort gelegenes Unternehmen oder ein Teil eines Unternehmens (z. B. Werk, Fabrikationsstätte), wenn an diesem Ort oder von diesem Ort aus Wirtschaftstätigkeiten ausgeübt werden, für die i. d. R. eine oder mehrere Personen im Auftrag desselben Unternehmens arbeiten.

Ein Unternehmen ist die kleinste rechtlich selbständige Einheit, die aus handels- oder steuerrechtlichen Gründen Bücher führt.

Beschäftigte

Alle Personen, die am Ende des Monats in einem arbeitsrechtlichen Verhältnis zum Betrieb stehen (einschl. Heim-, Saison- und Aushilfsarbeiter, -innen sowie Teilzeitbeschäftigte unabhängig von der Anzahl der im Berichtsmonat geleisteten Stunden), tätige (Mit)inhaberinnen und -inhaber sowie unbezahlt mithelfende Familienangehörige, soweit sie mindestens ein Drittel der üblichen Arbeitszeit im Betrieb tätig sind.

Aufgrund der Organisationsreform in der gesetzlichen Rentenversicherung ist ab dem Jahr 2005 die Unterscheidung zwischen Arbeitern und Angestellten aufgehoben. Aus diesem Grunde werden ab Januar 2006 die Angaben zu Arbeitern und Löhnen nicht mehr separat erhoben. In den Ergebnissen dargestellt werden nur noch die Beschäftigten insgesamt sowie die Entgelte (früher: Bruttolohn und -gehaltssumme).

Geleistete Arbeitsstunden

Alle tatsächlich geleisteten (nicht die bezahlten) Stunden aller tätigen Personen.

Entgelte

Summe der Bruttobezüge ohne Arbeitgeberanteile zur Sozialversicherung, jedoch einschließlich Lohn- und Gehaltzuschlägen (auch Gratifikationen, Erfindergelder sowie Provisionen, Tantiemen usw.). Vergütungen für gewerblich und kaufmännisch Auszubildende sind enthalten. Nicht erfasst werden allgemeine soziale Aufwendungen sowie Vergütungen, die als Spesenersatz anzusehen sind.

Gesamtumsatz

Umsatz aus Eigenerzeugung, baugewerblicher Umsatz sowie Umsatz aus Handelsware und sonstigen nicht industriellen Tätigkeiten (wie Erlöse aus Vermietung und Verpachtung, Provisionseinnahmen, Erlöse aus Transportleistungen für Dritte und aus dem Verkauf von eigenen landwirtschaftlichen Erzeugnissen). Als Umsatz gilt die Summe der Rechnungsendbeträge (ohne Umsatzsteuer) einschließlich etwa darin enthaltener Verbrauchsteuern sowie der Kosten für Fracht, Transportversicherung, Porto, Verpackung und Spesen, auch wenn diese gesondert in Rechnung gestellt werden. Bei der Darstellung nach fachlichen Betriebsteilen handelt es sich ausschließlich um den Umsatz aus Eigenerzeugung.

Auslandsumsatz

Direkte Lieferungen und Leistungen an Empfänger, die im Ausland ansässig sind, sowie Lieferungen an Exporteure, die die bestellten Waren ohne Be- und Verarbeitung in das Ausland ausführen. Zusätzlich zum „Auslandsumsatz insgesamt“ wird der „Auslandsumsatz mit den Ländern der Eurozone“ veröffentlicht. Das sind die Länder der Europäischen Union, die den EURO als gemeinsame Währung eingeführt haben. Im Einzelnen sind das die Umsätze mit Belgien, Estland, Finnland, Frankreich, Griechenland, Irland, Italien, Lettland, Litauen, Luxemburg, Malta, den Niederlanden, Österreich, Portugal, Slowakei, Slowenien, Spanien und Zypern.

Auftragseingangindex

Der Nachweis der Auftragseingangsindizes erfolgt für ausgewählte Wirtschaftszweige des Verarbeitenden Gewerbes

nach der Klassifikation der Wirtschaftszweige, Ausgabe 2008 (WZ 2008) und vier Hauptgruppen. Die Ergebnisse werden sowohl in nominalen (Wert-) als auch realen (Volumen-)Indizes dargestellt. Zur Berechnung des realen Auftragseingangsindex werden Preisindizes für gewerbliche Produkte (Inlands-Auftragseingänge) sowie Preisindizes für die Ausfuhr (Auslands-Auftragseingänge) verwendet. Die Berechnung der Auftragseingangsindizes basiert auf den Ergebnissen des Monatsberichts für Betriebe des Verarbeitenden Gewerbes sowie des Bergbaus und der Gewinnung von Steinen und Erden. Es handelt sich bei den Auftragseingängen um den Wert (ohne Umsatzsteuer, aber ggf. einschl. Verbrauchsteuern) aller im Berichtsmonat eingegangenen und vom Betrieb fest akzeptierten Aufträge auf Lieferung selbst hergestellter (bzw. im Lohnauftrag gefertigter) Produkte.

Produktionsindex

Der Produktionsindex zeigt – unbeeinflusst von Preisveränderungen und Kalenderunregelmäßigkeiten – kurzfristig die Entwicklung der Produktionsleistung der einzelnen Wirtschaftszweige und des gesamten Produzierenden Gewerbes auf. Der Nachweis des Produktionsindex erfolgt nach der Klassifikation der Wirtschaftszweige, Ausgabe 2008 (WZ 2008) und Hauptgruppen. Die Berechnung des Produktionsindex basiert im wesentlichen auf den Ergebnissen der monatlichen Produktionserhebung bei Betrieben mit mindestens 50 Beschäftigten. Nach dem gleichen Konzept wird zusätzlich ein vierteljährlicher Produktionsindex durch Aggregation der drei Monatsmeldungen der Betriebe des Verarbeitenden Gewerbes mit 50 und mehr Beschäftigten und der Produktionsdaten der übrigen vierteljährlich meldepflichtigen Betriebe von Unternehmen mit in der Regel 20 und mehr Beschäftigten des Produzierenden Gewerbes berechnet. Zur Verbesserung der Qualität der monatlichen Produktionsindizes werden diese nachträglich für jeden Wirtschaftszweig an das Niveau des entsprechenden vierteljährlichen Produktionsindex angeglichen.

Systematiken

Die Darstellung aller Ergebnisse erfolgt in der Gliederung der Klassifikation der Wirtschaftszweige, Ausgabe 2008 (WZ 2008). Ausschließlich für die Darstellung der Indizes werden Hauptgruppen durch die direkte Zuordnung der Wirtschaftsgruppen (= Dreisteller der Systematik) der WZ 2008 zu den Bereichen

VO	= Vorleistungsgüterproduzenten
IG	= Investitionsgüterproduzenten
GG	= Gebrauchsgüterproduzenten
VG	= Verbrauchsgüterproduzenten
EN	= Energie

gebildet (siehe Klassifikation der Wirtschaftszweige Ausgabe 2008 (WZ 2008) S. 8 ff.).

Veröffentlichungen

Ergebnisse für das Bundesgebiet über den Bereich Verarbeitendes Gewerbe sowie Bergbau und Gewinnung von Steinen und Erden werden vom Statistischen Bundesamt (www.destatis.de) in der Fachserie 4, Reihe 4 veröffentlicht.

Aktuelle Ergebnisse – auch von anderen Bundesländern – werden im Internet unter www.statistikportal.de veröffentlicht. Dort kann über die GENESIS Datenbank auch auf ausgewählte Ergebnisse für alle Länder sowie alle Stadt- und Landkreise zugegriffen werden.

Jährliche Strukturergebnisse aller Betriebe von Unternehmen mit 20 und mehr tätigen Personen werden (auch für Regierungsbezirke und Kreise) im Statistischen Bericht E 12 3 „Betriebsergebnisse; Beschäftigte, Entgelte und Umsatz (Bestellnummer: E 12 3)“ veröffentlicht.

Hinweise

Städteregion Aachen – Änderung des Gebietsstandes

Seit dem 21. Oktober 2009 bilden die Stadt Aachen und die Gemeinden des aufgelösten Kreises Aachen nach dem Aachen-Gesetz die Städteregion Aachen. Die Städteregion Aachen ist Rechtsnachfolgerin des Kreises Aachen und besteht als Gemeindeverband aus Aachen, Alsdorf, Baesweiler, Eschweiler, Herzogenrath, Monschau, Roetgen, Simmerath, Stolberg (Rhd.) und Würselen. Die Stadt Aachen ist regionsangehörig und hat zugleich die Rechtsstellung einer kreisfreien Stadt nach Maßgabe des Aachen-Gesetzes.

Aufgrund der hierarchisch aufgebauten Systematik der „Amtlichen Gemeindeschlüssel“ kann diese Doppelrolle in der regionalen Struktur einer statistischen Kreistabelle nicht dargestellt werden. Bei den Gruppierungen „Kreisfreie Städte“ wird somit die Stadt Aachen nicht mehr aufgeführt, sondern – falls für die jeweilige Statistik Gemeindeergebnisse vorliegen – als kreisfreie Stadt Aachen in einer „darunter-Position“ zur Städteregion Aachen ausgewiesen. In diesem Fall gehen die Werte der Stadt Aachen nicht mehr in die Summe der kreisfreien Städte ein, sondern in die Summe der Kreise. Eine Vergleichbarkeit dieser Summen mit den Ergebnissen nach dem früheren Gebietsstand ist somit nicht mehr gegeben.

Zeichenerklärung

(nach DIN 55 301)

0	weniger als die Hälfte von 1 in der letzten besetzten Stelle, jedoch mehr als nichts
–	nichts vorhanden (genau null)
.	Zahlenwert unbekannt oder geheim zu halten
x	Tabellenfach gesperrt, weil Aussage nicht sinnvoll
/	berichtigte Zahl

**Wirtschaftszweige des Verarbeitenden Gewerbes sowie
des Bergbaus und der Gewinnung von Steinen und Erden**
aus: **Klassifikation der Wirtschaftszweige Ausgabe 2008 (WZ 2008)**

Abteilung — Gruppe — Klasse	Bezeichnung	Haupt gruppe
Abschnitt B	Bergbau und Gewinnung von Steinen und Erden	
05	Kohlenbergbau	
05.1	Steinkohlenbergbau	EN
05.10	Steinkohlenbergbau	
05.2	Braunkohlenbergbau	EN
05.20	Braunkohlenbergbau	
06	Gewinnung von Erdöl und Erdgas	
06.1	Gewinnung von Erdöl	EN
06.10	Gewinnung von Erdöl	
06.2	Gewinnung von Erdgas	EN
06.20	Gewinnung von Erdgas	
07	Erzbergbau	
07.1	Eisenerzbergbau	VO
07.10	Eisenerzbergbau	
07.2	NE-Metallerzbergbau	VO
07.21	Bergbau auf Uran- und Thoriumerze	
07.29	Sonstiger NE-Metallerzbergbau	
08	Gewinnung von Steinen und Erden, sonstiger Bergbau	
08.1	Gewinnung von Natursteinen, Kies, Sand, Ton und Kaolin	VO
08.11	Gewinnung von Naturwerksteinen und Natursteinen, Kalk- und Gipsstein, Kreide und Schiefer	
08.12	Gewinnung von Kies, Sand, Ton und Kaolin	
08.9	Sonstiger Bergbau; Gewinnung von Steinen und Erden a. n. g.	VO
08.91	Bergbau auf chemische und Düngemittelminerale	
08.92	Torfgewinnung	
08.93	Gewinnung von Salz	
08.99	Gewinnung von Steinen und Erden a. n. g.	
09	Erbringung von Dienstleistungen für den Bergbau und für die Gewinnung von Steinen und Erden	
09.1	Erbringung von Dienstleistungen für die Gewinnung von Erdöl und Erdgas	VO
09.10	Erbringung von Dienstleistungen für die Gewinnung von Erdöl und Erdgas	
09.9	Erbringung von Dienstleistungen für den sonstigen Bergbau und die Gewinnung von Steinen und Erden	VO
09.90	Erbringung von Dienstleistungen für den sonstigen Bergbau und die Gewinnung von Steinen und Erden	
Abschnitt C	Verarbeitendes Gewerbe	
10	Herstellung von Nahrungs- und Futtermitteln	
10.1	Schlachten und Fleischverarbeitung	VG
10.11	Schlachten (ohne Schlachten von Geflügel)	
10.12	Schlachten von Geflügel	
10.13	Fleischverarbeitung	
10.2	Fischverarbeitung	VG
10.20	Fischverarbeitung	

Noch: **Wirtschaftszweige des Verarbeitenden Gewerbes sowie
des Bergbaus und der Gewinnung von Steinen und Erden**
aus: **Klassifikation der Wirtschaftszweige Ausgabe 2008 (WZ 2008)**

Abteilung — Gruppe — Klasse	Bezeichnung	Haupt gruppe
noch: Abschnitt C	Verarbeitendes Gewerbe	
10.3	Obst- und Gemüseverarbeitung	VG
10.31	Kartoffelverarbeitung	
10.32	Herstellung von Frucht- und Gemüsesäften	
10.39	Sonstige Verarbeitung von Obst und Gemüse	
10.4	Herstellung von pflanzlichen und tierischen Ölen und Fetten	VG
10.41	Herstellung von Ölen und Fetten (ohne Margarine u. ä. Nahrungsfette)	
10.42	Herstellung von Margarine u. ä. Nahrungsfetten	
10.5	Milchverarbeitung	VG
10.51	Milchverarbeitung (ohne Herstellung von Speiseeis)	
10.52	Herstellung von Speiseeis	
10.6	Mahl- und Schäl­müh­len, Herstellung von Stärke und Stärkeerzeugnissen	VO
10.61	Mahl- und Schäl­müh­len	
10.62	Herstellung von Stärke und Stärkeerzeugnissen	
10.7	Herstellung von Back- und Teigwaren	VG
10.71	Herstellung von Backwaren (ohne Dauerbackwaren)	
10.72	Herstellung von Dauerbackwaren	
10.73	Herstellung von Teigwaren	
10.8	Herstellung von sonstigen Nahrungsmitteln	VG
10.81	Herstellung von Zucker	
10.82	Herstellung von Süßwaren (ohne Dauerbackwaren)	
10.83	Verarbeitung von Kaffee und Tee, Herstellung von Kaffee-Ersatz	
10.84	Herstellung von Würzmitteln und Soßen	
10.85	Herstellung von Fertiggerichten	
10.86	Herstellung von homogenisierten und diätetischen Nahrungsmitteln	
10.89	Herstellung von sonstigen Nahrungsmitteln a. n. g.	
10.9	Herstellung von Futtermitteln	VO
10.91	Herstellung von Futtermitteln für Nutztiere	
10.92	Herstellung von Futtermitteln für sonstige Tiere	
11	Getränkeherstellung	
11.0	Getränkeherstellung	VG
11.01	Herstellung von Spirituosen	
11.02	Herstellung von Traubenwein	
11.03	Herstellung von Apfelwein und anderen Fruchtweinen	
11.04	Herstellung von Wermutwein und sonstigen aromatisierten Weinen	
11.05	Herstellung von Bier	
11.06	Herstellung von Malz	
11.07	Herstellung von Erfrischungsgetränken; Gewinnung natürlicher Mineralwässer	
12	Tabakverarbeitung	
12.0	Tabakverarbeitung	VG
12.00	Tabakverarbeitung	
13	Herstellung von Textilien	
13.1	Spinnstoffaufbereitung und Spinnerei	VO
13.10	Spinnstoffaufbereitung und Spinnerei	
13.2	Weberei	VO
13.20	Weberei	

Noch: **Wirtschaftszweige des Verarbeitenden Gewerbes sowie
des Bergbaus und der Gewinnung von Steinen und Erden**
aus: **Klassifikation der Wirtschaftszweige Ausgabe 2008 (WZ 2008)**

Abteilung — Gruppe — Klasse	Bezeichnung	Haupt gruppe
noch: Abschnitt C	Verarbeitendes Gewerbe	
13.3	Veredlung von Textilien und Bekleidung	VO
13.30	Veredlung von Textilien und Bekleidung	
13.9	Herstellung von sonstigen Textilwaren	VG
13.91	Herstellung von gewirktem und gestricktem Stoff	
13.92	Herstellung von konfektionierten Textilwaren (ohne Bekleidung)	
13.93	Herstellung von Teppichen	
13.94	Herstellung von Seilerwaren	
13.95	Herstellung von Vliesstoff und Erzeugnissen daraus (ohne Bekleidung)	
13.96	Herstellung von technischen Textilien	
13.99	Herstellung von sonstigen Textilwaren a. n. g.	
14	Herstellung von Bekleidung	
14.1	Herstellung von Bekleidung (ohne Pelzbekleidung)	VG
14.11	Herstellung von Lederbekleidung	
14.12	Herstellung von Arbeits- und Berufsbekleidung	
14.13	Herstellung von sonstiger Oberbekleidung	
14.14	Herstellung von Wäsche	
14.19	Herstellung von sonstiger Bekleidung und Bekleidungszubehör a. n. g.	
14.2	Herstellung von Pelzwaren	VG
14.20	Herstellung von Pelzwaren	
14.3	Herstellung von Bekleidung aus gewirktem und gestricktem Stoff	VG
14.31	Herstellung von Strumpfwaren	
14.39	Herstellung von sonstiger Bekleidung aus gewirktem und gestricktem Stoff	
15	Herstellung von Leder, Lederwaren und Schuhen	
15.1	Herstellung von Leder und Lederwaren (ohne Herstellung von Lederbekleidung)	VG
15.11	Herstellung von Leder und Lederfaserstoff; Zurichtung und Färben von Fellen	
15.12	Lederverarbeitung (ohne Herstellung von Lederbekleidung)	
15.2	Herstellung von Schuhen	VG
15.20	Herstellung von Schuhen	
16	Herstellung von Holz-, Flecht-, Korb- und Korkwaren (ohne Möbel)	
16.1	Säge-, Hobel- und Holzimprägnierwerke	VO
16.10	Säge-, Hobel- und Holzimprägnierwerke	
16.2	Herstellung von sonstigen Holz-, Kork-, Flecht- und Korbwaren (ohne Möbel)	VO
16.21	Herstellung von Furnier-, Sperrholz-, Holzfasern- und Holzspanplatten	
16.22	Herstellung von Parketttafeln	
16.23	Herstellung von sonstigen Konstruktionsteilen, Fertigbauteilen, Ausbauelementen und Fertigteilbauten aus Holz	
16.24	Herstellung von Verpackungsmitteln, Lagerbehältern und Ladungsträgern aus Holz	
16.29	Herstellung von Holzwaren a. n. g., Kork-, Flecht- und Korbwaren (ohne Möbel)	

Noch: **Wirtschaftszweige des Verarbeitenden Gewerbes sowie
des Bergbaus und der Gewinnung von Steinen und Erden**
aus: **Klassifikation der Wirtschaftszweige Ausgabe 2008 (WZ 2008)**

Abteilung — Gruppe — Klasse	Bezeichnung	Haupt gruppe
noch: Abschnitt C	Verarbeitendes Gewerbe	
17	Herstellung von Papier, Pappe und Waren daraus	
17.1	Herstellung von Holz- und Zellstoff, Papier, Karton und Pappe	VO
17.11	Herstellung von Holz- und Zellstoff	
17.12	Herstellung von Papier, Karton und Pappe	
17.2	Herstellung von Waren aus Papier, Karton und Pappe	VO
17.21	Herstellung von Wellpapier und -pappe sowie von Verpackungsmitteln aus Papier, Karton und Pappe	
17.22	Herstellung von Haushalts-, Hygiene- und Toilettenartikeln aus Zellstoff, Papier und Pappe	
17.23	Herstellung von Schreibwaren und Bürobedarf aus Papier, Karton und Pappe	
17.24	Herstellung von Tapeten	
17.29	Herstellung von sonstigen Waren aus Papier, Karton und Pappe	
18	Herstellung von Druckerzeugnissen; Vervielfältigung von bespielten Ton-, Bild- und Datenträgern	
18.1	Herstellung von Druckerzeugnissen	VG
18.11	Drucken von Zeitungen	
18.12	Drucken a. n. g.	
18.13	Druck- und Medienstufe	
18.14	Binden von Druckerzeugnissen und damit verbundene Dienstleistungen	
18.2	Vervielfältigung von bespielten Ton-, Bild- und Datenträgern	VG
18.20	Vervielfältigung von bespielten Ton-, Bild- und Datenträgern	
19	Kokerei und Mineralölverarbeitung	
19.1	Kokerei	EN
19.10	Kokerei	
19.2	Mineralölverarbeitung	EN
19.20	Mineralölverarbeitung	
20	Herstellung von chemischen Erzeugnissen	
20.1	Herstellung von chemischen Grundstoffen, Düngemitteln und Stickstoffverbindungen, Kunststoffen in Primärformen und synthetischem Kautschuk in Primärformen	VO
20.11	Herstellung von Industriegasen	
20.12	Herstellung von Farbstoffen und Pigmenten	
20.13	Herstellung von sonstigen anorganischen Grundstoffen und Chemikalien	
20.14	Herstellung von sonstigen organischen Grundstoffen und Chemikalien	
20.15	Herstellung von Düngemitteln und Stickstoffverbindungen	
20.16	Herstellung von Kunststoffen in Primärformen	
20.17	Herstellung von synthetischem Kautschuk in Primärformen	
20.2	Herstellung von Schädlingsbekämpfungsmitteln, Pflanzenschutz- und Desinfektionsmitteln	VO
20.20	Herstellung von Schädlingsbekämpfungsmitteln, Pflanzenschutz- und Desinfektionsmitteln	
20.3	Herstellung von Anstrichmitteln, Druckfarben und Kitt	VO
20.30	Herstellung von Anstrichmitteln, Druckfarben und Kitt	
20.4	Herstellung von Seifen, Wasch-, Reinigungs- und Körperpflegemitteln sowie von Duftstoffen	VG
20.41	Herstellung von Seifen, Wasch-, Reinigungs- und Poliermitteln	
20.42	Herstellung von Körperpflegemitteln und Duftstoffen	

Noch: **Wirtschaftszweige des Verarbeitenden Gewerbes sowie
des Bergbaus und der Gewinnung von Steinen und Erden**
aus: **Klassifikation der Wirtschaftszweige Ausgabe 2008 (WZ 2008)**

Abteilung — Gruppe — Klasse	Bezeichnung	Haupt gruppe
noch: Abschnitt C	Verarbeitendes Gewerbe	
20.5	Herstellung von sonstigen chemischen Erzeugnissen	VO
20.51	Herstellung von pyrotechnischen Erzeugnissen	
20.52	Herstellung von Klebstoffen	
20.53	Herstellung von etherischen Ölen	
20.59	Herstellung von sonstigen chemischen Erzeugnissen a. n. g.	
20.6	Herstellung von Chemiefasern	VO
20.60	Herstellung von Chemiefasern	
21	Herstellung von pharmazeutischen Erzeugnissen	
21.1	Herstellung von pharmazeutischen Grundstoffen	VG
21.10	Herstellung von pharmazeutischen Grundstoffen	
21.2	Herstellung von pharmazeutischen Spezialitäten und sonstigen pharmazeutischen Erzeugnissen	VG
21.20	Herstellung von pharmazeutischen Spezialitäten und sonstigen pharmazeutischen Erzeugnissen	
22	Herstellung von Gummi- und Kunststoffwaren	
22.1	Herstellung von Gummiwaren	VO
22.11	Herstellung und Runderneuerung von Bereifungen	
22.19	Herstellung von sonstigen Gummiwaren	
22.2	Herstellung von Kunststoffwaren	VO
22.21	Herstellung von Platten, Folien, Schläuchen und Profilen aus Kunststoffen	
22.22	Herstellung von Verpackungsmitteln aus Kunststoffen	
22.23	Herstellung von Baubedarfsartikeln aus Kunststoffen	
22.29	Herstellung von sonstigen Kunststoffwaren	
23	Herstellung von Glas und Glaswaren, Keramik, Verarbeitung von Steinen und Erden	
23.1	Herstellung von Glas und Glaswaren	VO
23.11	Herstellung von Flachglas	
23.12	Veredlung und Bearbeitung von Flachglas	
23.13	Herstellung von Hohlglas	
23.14	Herstellung von Glasfasern und Waren daraus	
23.19	Herstellung, Veredlung und Bearbeitung von sonstigem Glas einschließlich technischen Glaswaren	
23.2	Herstellung von feuerfesten keramischen Werkstoffen und Waren	VO
23.20	Herstellung von feuerfesten keramischen Werkstoffen und Waren	
23.3	Herstellung von keramischen Baumaterialien	VO
23.31	Herstellung von keramischen Wand- und Bodenfliesen und -platten	
23.32	Herstellung von Ziegeln und sonstiger Baukeramik	
23.4	Herstellung von sonstigen Porzellan- und keramischen Erzeugnissen	VO
23.41	Herstellung von keramischen Haushaltswaren und Ziergegenständen	
23.42	Herstellung von Sanitärkeramik	
23.43	Herstellung von Isolatoren und Isolierteilen aus Keramik	
23.44	Herstellung von keramischen Erzeugnissen für sonstige technische Zwecke	
23.49	Herstellung von sonstigen keramischen Erzeugnissen	

Noch: **Wirtschaftszweige des Verarbeitenden Gewerbes sowie
des Bergbaus und der Gewinnung von Steinen und Erden**
aus: **Klassifikation der Wirtschaftszweige Ausgabe 2008 (WZ 2008)**

Abteilung — Gruppe — Klasse	Bezeichnung	Haupt gruppe
noch: Abschnitt C	Verarbeitendes Gewerbe	
23.5	Herstellung von Zement, Kalk und gebranntem Gips	VO
23.51	Herstellung von Zement	
23.52	Herstellung von Kalk und gebranntem Gips	
23.6	Herstellung von Erzeugnissen aus Beton, Zement und Gips	VO
23.61	Herstellung von Erzeugnissen aus Beton, Zement und Kalksandstein für den Bau	
23.62	Herstellung von Gipszeugnissen für den Bau	
23.63	Herstellung von Frischbeton (Transportbeton)	
23.64	Herstellung von Mörtel und anderem Beton (Trockenbeton)	
23.65	Herstellung von Faserzementwaren	
23.69	Herstellung von sonstigen Erzeugnissen aus Beton, Zement und Gips a. n. g.	
23.7	Be- und Verarbeitung von Naturwerksteinen und Natursteinen a. n. g.	VO
23.70	Be- und Verarbeitung von Naturwerksteinen und Natursteinen a. n. g.	
23.9	Herstellung von Schleifkörpern und Schleifmitteln auf Unterlage sowie sonstigen Erzeugnissen aus nichtmetallischen Mineralien a. n. g.	VO
23.91	Herstellung von Schleifkörpern und Schleifmitteln auf Unterlage	
23.99	Herstellung von sonstigen Erzeugnissen aus nichtmetallischen Mineralien a. n. g.	
24	Metallerzeugung und -bearbeitung	
24.1	Erzeugung von Roheisen, Stahl und Ferrolegierungen	VO
24.10	Erzeugung von Roheisen, Stahl und Ferrolegierungen	
24.2	Herstellung von Stahlrohren, Rohrform-, Rohrverschluss- und Rohrverbindungsstücken aus Stahl	VO
24.20	Herstellung von Stahlrohren, Rohrform-, Rohrverschluss- und Rohrverbindungsstücken aus Stahl	
24.3	Sonstige erste Bearbeitung von Eisen und Stahl	VO
24.31	Herstellung von Blankstahl	
24.32	Herstellung von Kaltband mit einer Breite von weniger als 600 mm	
24.33	Herstellung von Kaltprofilen	
24.34	Herstellung von kaltgezogenem Draht	
24.4	Erzeugung und erste Bearbeitung von NE-Metallen	VO
24.41	Erzeugung und erste Bearbeitung von Edelmetallen	
24.42	Erzeugung und erste Bearbeitung von Aluminium	
24.43	Erzeugung und erste Bearbeitung von Blei, Zink und Zinn	
24.44	Erzeugung und erste Bearbeitung von Kupfer	
24.45	Erzeugung und erste Bearbeitung von sonstigen NE-Metallen	
24.46	Aufbereitung von Kernbrennstoffen	
24.5	Gießereien	VO
24.51	Eisengießereien	
24.52	Stahlgießereien	
24.53	Leichtmetallgießereien	
24.54	Buntmetallgießereien	

Noch: **Wirtschaftszweige des Verarbeitenden Gewerbes sowie
des Bergbaus und der Gewinnung von Steinen und Erden**
aus: **Klassifikation der Wirtschaftszweige Ausgabe 2008 (WZ 2008)**

Abteilung — Gruppe — Klasse	Bezeichnung	Haupt gruppe
noch: Abschnitt C	Verarbeitendes Gewerbe	
25	Herstellung von Metallerzeugnissen	
25.1	Stahl- und Leichtmetallbau	IG
25.11	Herstellung von Metallkonstruktionen	
25.12	Herstellung von Ausbauelementen aus Metall	
25.2	Herstellung von Metalltanks und -behältern; Herstellung von Heizkörpern und -kesseln für Zentralheizungen	IG
25.21	Herstellung von Heizkörpern und -kesseln für Zentralheizungen	
25.29	Herstellung von Sammelbehältern, Tanks u. ä. Behältern aus Metall	
25.3	Herstellung von Dampfkesseln (ohne Zentralheizungskessel)	IG
25.30	Herstellung von Dampfkesseln (ohne Zentralheizungskessel)	
25.4	Herstellung von Waffen und Munition	IG
25.40	Herstellung von Waffen und Munition	
25.5	Herstellung von Schmiede-, Press-, Zieh- und Stanzteilen, gewalzten Ringen und pulvermetallurgischen Erzeugnissen	VO
25.50	Herstellung von Schmiede-, Press-, Zieh- und Stanzteilen, gewalzten Ringen und pulvermetallurgischen Erzeugnissen	
25.6	Oberflächenveredlung und Wärmebehandlung; Mechanik a. n. g.	VO
25.61	Oberflächenveredlung und Wärmebehandlung	
25.62	Mechanik a. n. g.	
25.7	Herstellung von Schneidwaren, Werkzeugen, Schlössern und Beschlägen aus unedlen Metallen	VO
25.71	Herstellung von Schneidwaren und Bestecken aus unedlen Metallen	
25.72	Herstellung von Schlössern und Beschlägen aus unedlen Metallen	
25.73	Herstellung von Werkzeugen	
25.9	Herstellung von sonstigen Metallwaren	VO
25.91	Herstellung von Fässern, Trommeln, Dosen, Eimern u. ä. Behältern aus Metall	
25.92	Herstellung von Verpackungen und Verschlüssen aus Eisen, Stahl und NE-Metall	
25.93	Herstellung von Drahtwaren, Ketten und Federn	
25.94	Herstellung von Schrauben und Nieten	
25.99	Herstellung von sonstigen Metallwaren a. n. g.	
26	Herstellung von Datenverarbeitungsgeräten, elektronischen und optischen Erzeugnissen	
26.1	Herstellung von elektronischen Bauelementen und Leiterplatten	VO
26.11	Herstellung von elektronischen Bauelementen	
26.12	Herstellung von bestückten Leiterplatten	
26.2	Herstellung von Datenverarbeitungsgeräten und peripheren Geräten	IG
26.20	Herstellung von Datenverarbeitungsgeräten und peripheren Geräten	
26.3	Herstellung von Geräten und Einrichtungen der Telekommunikationstechnik	IG
26.30	Herstellung von Geräten und Einrichtungen der Telekommunikationstechnik	
26.4	Herstellung von Geräten der Unterhaltungselektronik	GG
26.40	Herstellung von Geräten der Unterhaltungselektronik	

Noch: **Wirtschaftszweige des Verarbeitenden Gewerbes sowie
des Bergbaus und der Gewinnung von Steinen und Erden**
aus: **Klassifikation der Wirtschaftszweige Ausgabe 2008 (WZ 2008)**

Abteilung — Gruppe — Klasse	Bezeichnung	Haupt gruppe
noch: Abschnitt C	Verarbeitendes Gewerbe	
26.5	Herstellung von Mess-, Kontroll-, Navigations- u. ä. Instrumenten und Vorrichtungen; Herstellung von Uhren	IG
26.51	Herstellung von Mess-, Kontroll-, Navigations- u. ä. Instrumenten und Vorrichtungen	
26.52	Herstellung von Uhren	
26.6	Herstellung von Bestrahlungs- und Elektrotherapiegeräten und elektromedizinischen Geräten	IG
26.60	Herstellung von Bestrahlungs- und Elektrotherapiegeräten und elektromedizinischen Geräten	
26.7	Herstellung von optischen und fotografischen Instrumenten und Geräten	GG
26.70	Herstellung von optischen und fotografischen Instrumenten und Geräten	
26.8	Herstellung von magnetischen und optischen Datenträgern	VO
26.80	Herstellung von magnetischen und optischen Datenträgern	
27	Herstellung von elektrischen Ausrüstungen	
27.1	Herstellung von Elektromotoren, Generatoren, Transformatoren, Elektrizitätsverteilungs- und -schalteinrichtungen	VO
27.11	Herstellung von Elektromotoren, Generatoren und Transformatoren	
27.12	Herstellung von Elektrizitätsverteilungs- und -schalteinrichtungen	
27.2	Herstellung von Batterien und Akkumulatoren	VO
27.20	Herstellung von Batterien und Akkumulatoren	
27.3	Herstellung von Kabeln und elektrischem Installationsmaterial	VO
27.31	Herstellung von Glasfaserkabeln	
27.32	Herstellung von sonstigen elektronischen und elektrischen Drähten und Kabeln	
27.33	Herstellung von elektrischem Installationsmaterial	
27.4	Herstellung von elektrischen Lampen und Leuchten	VO
27.40	Herstellung von elektrischen Lampen und Leuchten	
27.5	Herstellung von Haushaltsgeräten	GG
27.51	Herstellung von elektrischen Haushaltsgeräten	
27.52	Herstellung von nicht elektrischen Haushaltsgeräten	
27.9	Herstellung von sonstigen elektrischen Ausrüstungen und Geräten a. n. g.	VO
27.90	Herstellung von sonstigen elektrischen Ausrüstungen und Geräten a. n. g.	
28	Maschinenbau	
28.1	Herstellung von nicht wirtschaftszweigspezifischen Maschinen	IG
28.11	Herstellung von Verbrennungsmotoren und Turbinen (ohne Motoren für Luft- und Straßenfahrzeuge)	
28.12	Herstellung von hydraulischen und pneumatischen Komponenten und Systemen	
28.13	Herstellung von Pumpen und Kompressoren a. n. g.	
28.14	Herstellung von Armaturen a. n. g.	
28.15	Herstellung von Lagern, Getrieben, Zahnrädern und Antriebselementen	

Noch: **Wirtschaftszweige des Verarbeitenden Gewerbes sowie
des Bergbaus und der Gewinnung von Steinen und Erden**
aus: **Klassifikation der Wirtschaftszweige Ausgabe 2008 (WZ 2008)**

Abteilung — Gruppe — Klasse	Bezeichnung	Haupt gruppe
noch: Abschnitt C	Verarbeitendes Gewerbe	
28.2	Herstellung von sonstigen nicht wirtschaftszweigspezifischen Maschinen	IG
28.21	Herstellung von Öfen und Brennern	
28.22	Herstellung von Hebezeugen und Fördermitteln	
28.23	Herstellung von Büromaschinen (ohne Datenverarbeitungsgeräte und periphere Geräte)	
28.24	Herstellung von handgeführten Werkzeugen mit Motorantrieb	
28.25	Herstellung von Kälte- und Lufttechnischen Erzeugnissen, nicht für den Haushalt	
28.29	Herstellung von sonstigen nicht wirtschaftszweigspezifischen Maschinen a. n. g.	
28.3	Herstellung von land- und forstwirtschaftlichen Maschinen	IG
28.30	Herstellung von land- und forstwirtschaftlichen Maschinen	
28.4	Herstellung von Werkzeugmaschinen	IG
28.41	Herstellung von Werkzeugmaschinen für die Metallbearbeitung	
28.49	Herstellung von sonstigen Werkzeugmaschinen	
28.9	Herstellung von Maschinen für sonstige bestimmte Wirtschaftszweige	IG
28.91	Herstellung von Maschinen für die Metallerzeugung, von Walzwerkeinrichtungen und Gießmaschinen	
28.92	Herstellung von Bergwerks-, Bau- und Baustoffmaschinen	
28.93	Herstellung von Maschinen für die Nahrungs- und Genussmittelerzeugung und die Tabakverarbeitung	
28.94	Herstellung von Maschinen für die Textil- und Bekleidungsherstellung und die Lederverarbeitung	
28.95	Herstellung von Maschinen für die Papiererzeugung und -verarbeitung	
28.96	Herstellung von Maschinen für die Verarbeitung von Kunststoffen und Kautschuk	
28.99	Herstellung von Maschinen für sonstige bestimmte Wirtschaftszweige a. n. g.	
29	Herstellung von Kraftwagen und Kraftwagenteilen	
29.1	Herstellung von Kraftwagen und Kraftwagenmotoren	IG
29.10	Herstellung von Kraftwagen und Kraftwagenmotoren	
29.2	Herstellung von Karosserien, Aufbauten und Anhängern	IG
29.20	Herstellung von Karosserien, Aufbauten und Anhängern	
29.3	Herstellung von Teilen und Zubehör für Kraftwagen	IG
29.31	Herstellung elektrischer und elektronischer Ausrüstungsgegenstände für Kraftwagen	
29.32	Herstellung von sonstigen Teilen und sonstigem Zubehör für Kraftwagen	
30	Sonstiger Fahrzeugbau	
30.1	Schiff- und Bootsbau	IG
30.11	Schiffbau (ohne Boots- und Yachtbau)	
30.12	Boots- und Yachtbau	
30.2	Schienenfahrzeugbau	IG
30.20	Schienenfahrzeugbau	

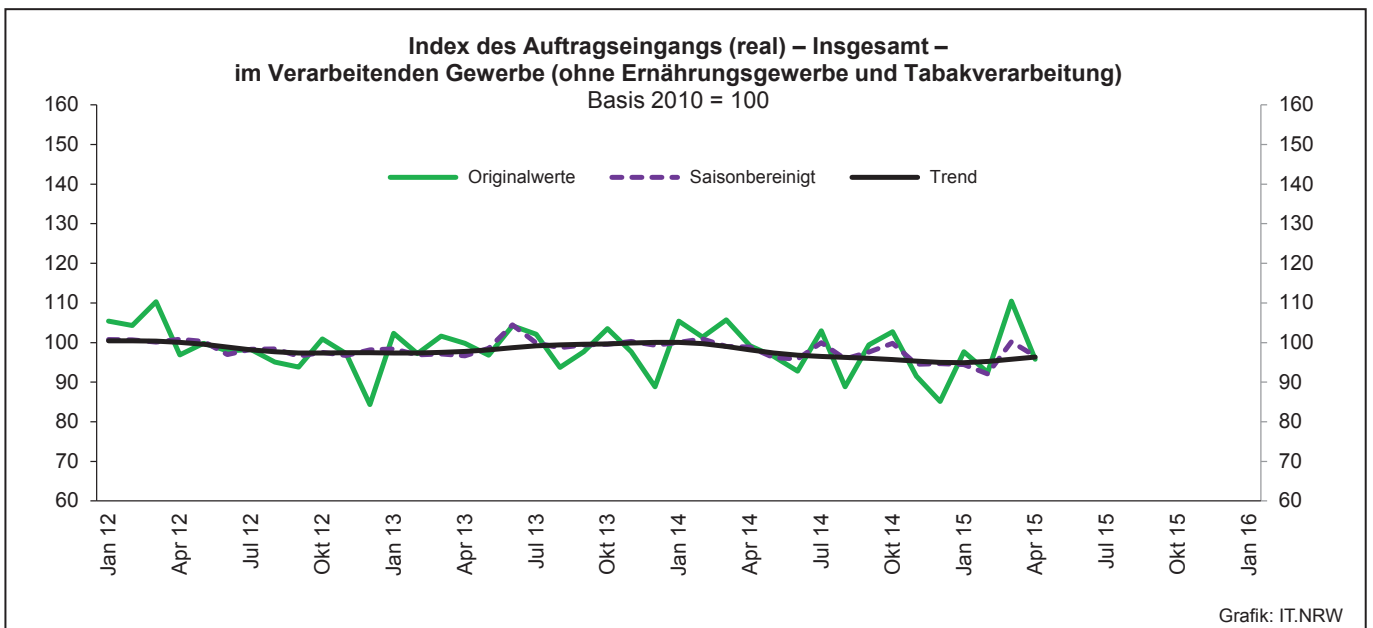
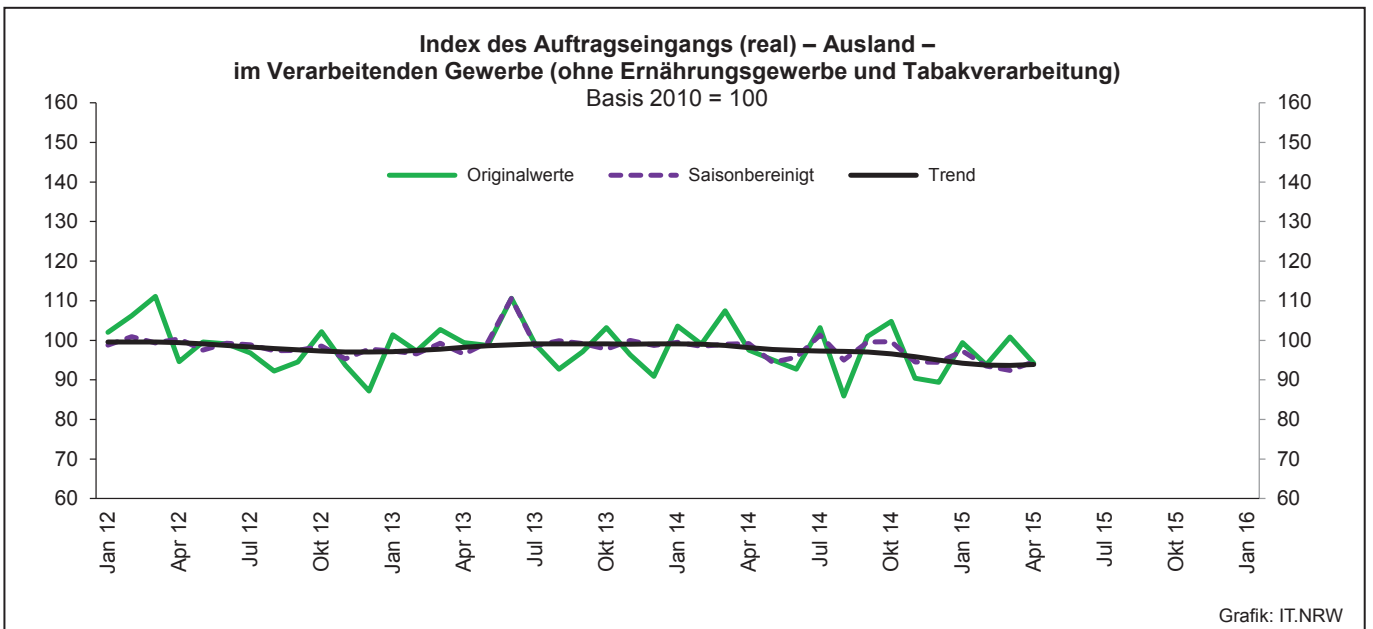
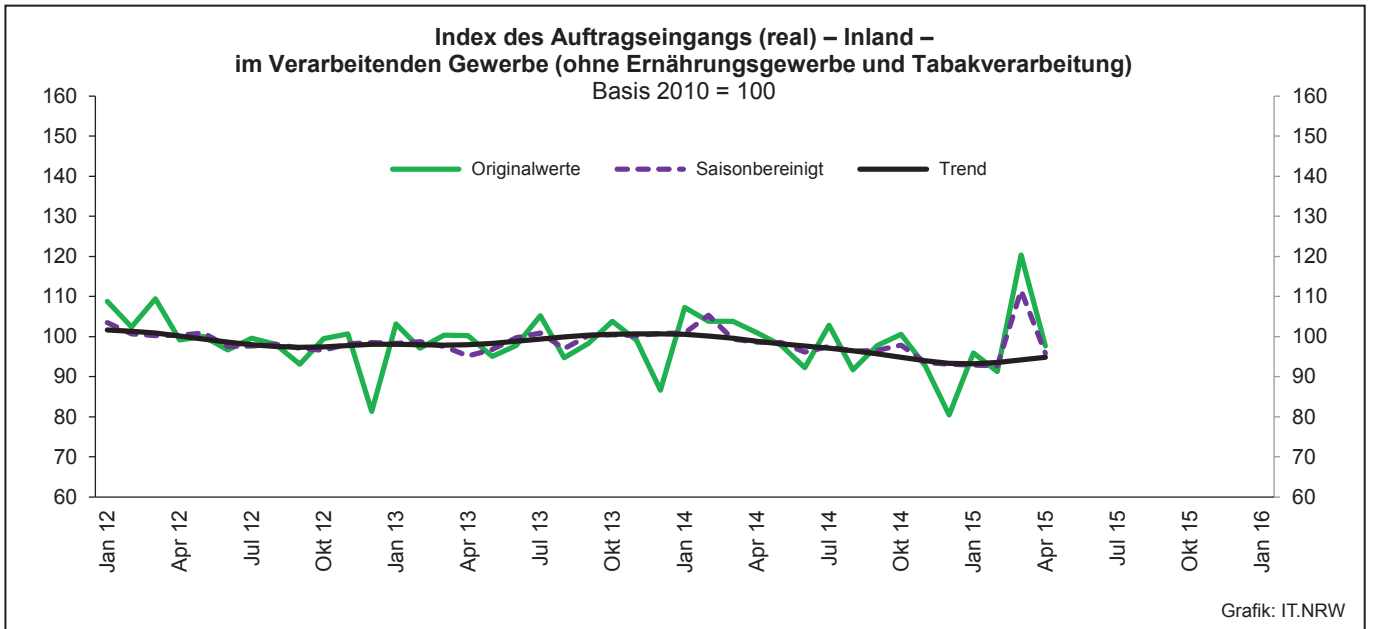
Noch: **Wirtschaftszweige des Verarbeitenden Gewerbes sowie
des Bergbaus und der Gewinnung von Steinen und Erden**
aus: **Klassifikation der Wirtschaftszweige Ausgabe 2008 (WZ 2008)**

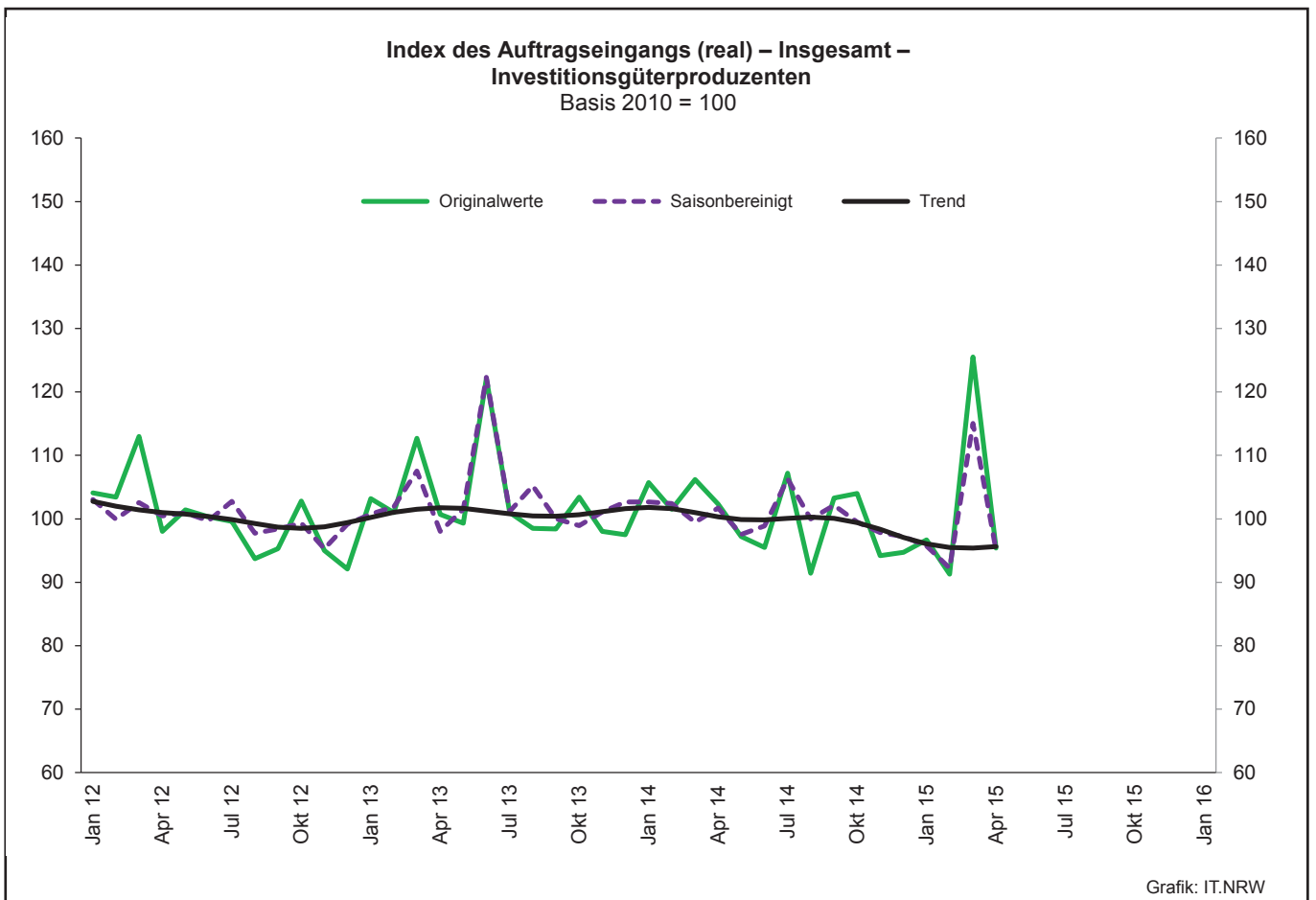
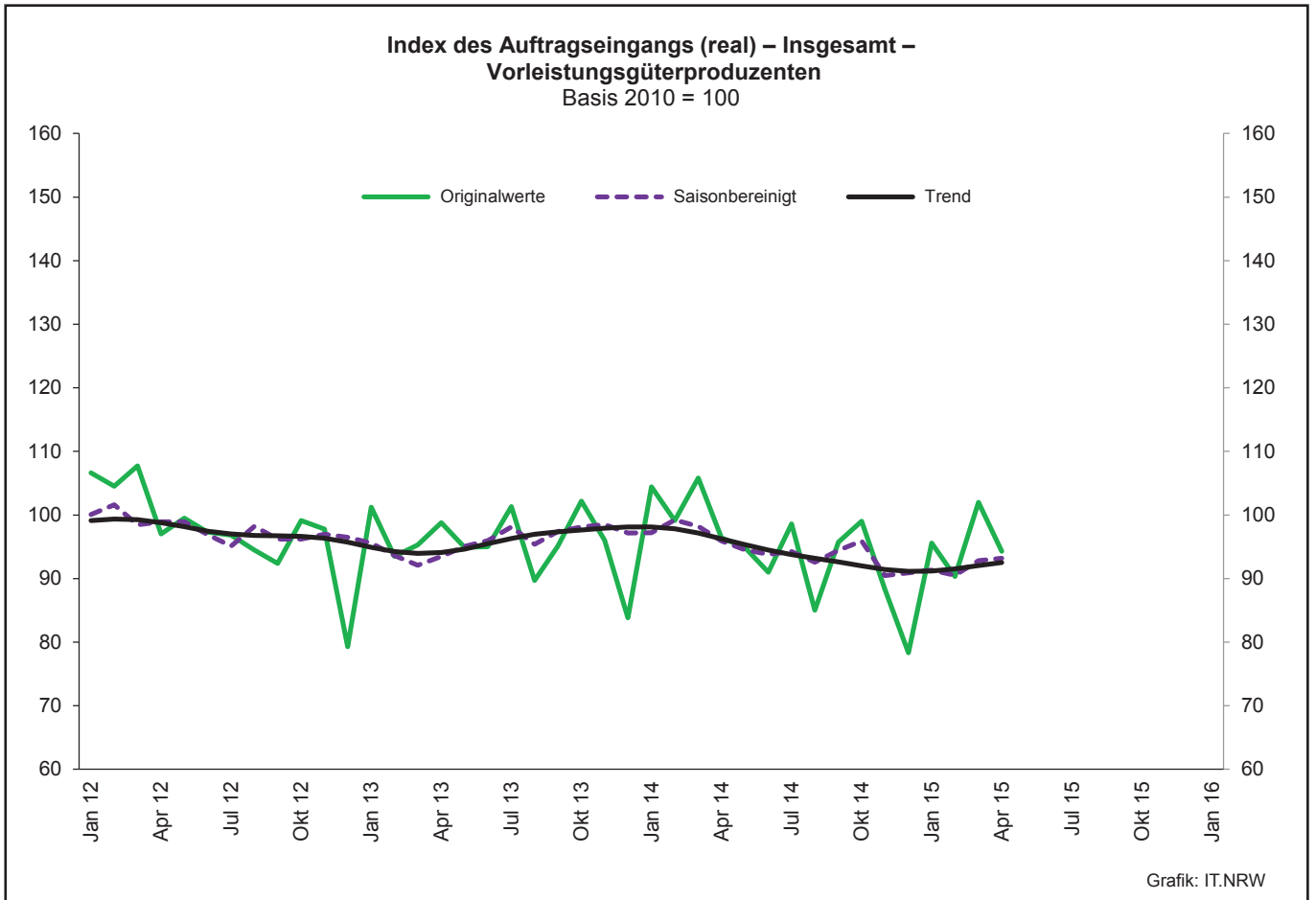
Abteilung Gruppe Klasse	Bezeichnung	Haupt gruppe
noch: Abschnitt C	Verarbeitendes Gewerbe	
30.3	Luft- und Raumfahrzeugbau	IG
30.30	Luft- und Raumfahrzeugbau	
30.4	Herstellung von militärischen Kampffahrzeugen	IG
30.40	Herstellung von militärischen Kampffahrzeugen	
30.9	Herstellung von Fahrzeugen a. n. g.	GG
30.91	Herstellung von Krafträdern	
30.92	Herstellung von Fahrrädern sowie von Behindertenfahrzeugen	
30.99	Herstellung von sonstigen Fahrzeugen a. n. g.	
31	Herstellung von Möbeln	
31.0	Herstellung von Möbeln	GG
31.01	Herstellung von Büro- und Ladenmöbeln	
31.02	Herstellung von Küchenmöbeln	
31.03	Herstellung von Matratzen	
31.09	Herstellung von sonstigen Möbeln	
32	Herstellung von sonstigen Waren	
32.1	Herstellung von Münzen, Schmuck und ähnlichen Erzeugnissen	GG
32.11	Herstellung von Münzen	
32.12	Herstellung von Schmuck, Gold- und Silberschmiedewaren (ohne Fantasieschmuck)	
32.13	Herstellung von Fantasieschmuck	
32.2	Herstellung von Musikinstrumenten	GG
32.20	Herstellung von Musikinstrumenten	
32.3	Herstellung von Sportgeräten	VG
32.30	Herstellung von Sportgeräten	
32.4	Herstellung von Spielwaren	VG
32.40	Herstellung von Spielwaren	
32.5	Herstellung von medizinischen und zahnmedizinischen Apparaten und Materialien	IG
32.50	Herstellung von medizinischen und zahnmedizinischen Apparaten und Materialien	
32.9	Herstellung von Erzeugnissen a. n. g.	VG
32.91	Herstellung von Besen und Bürsten	
32.99	Herstellung von sonstigen Erzeugnissen a. n. g.	
33	Reparatur und Installation von Maschinen und Ausrüstungen	
33.1	Reparatur von Metallerzeugnissen, Maschinen und Ausrüstungen	IG
33.11	Reparatur von Metallerzeugnissen	
33.12	Reparatur von Maschinen	
33.13	Reparatur von elektronischen und optischen Geräten	
33.14	Reparatur von elektrischen Ausrüstungen	
33.15	Reparatur und Instandhaltung von Schiffen, Booten und Yachten	
33.16	Reparatur und Instandhaltung von Luft- und Raumfahrzeugen	
33.17	Reparatur und Instandhaltung von Fahrzeugen a. n. g.	
33.19	Reparatur von sonstigen Ausrüstungen	
33.2	Installation von Maschinen und Ausrüstungen a. n. g.	IG
33.20	Installation von Maschinen und Ausrüstungen a. n. g.	

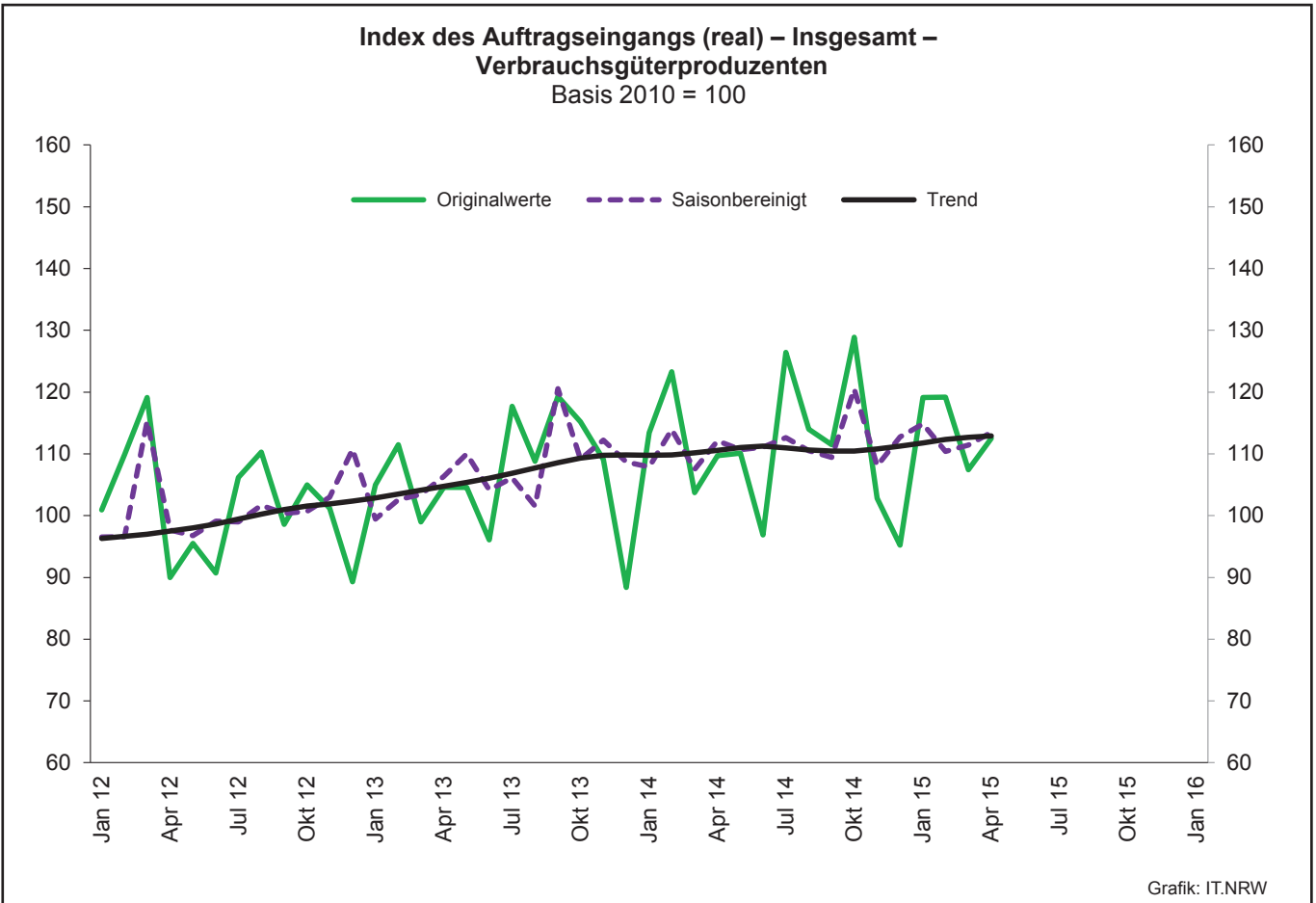
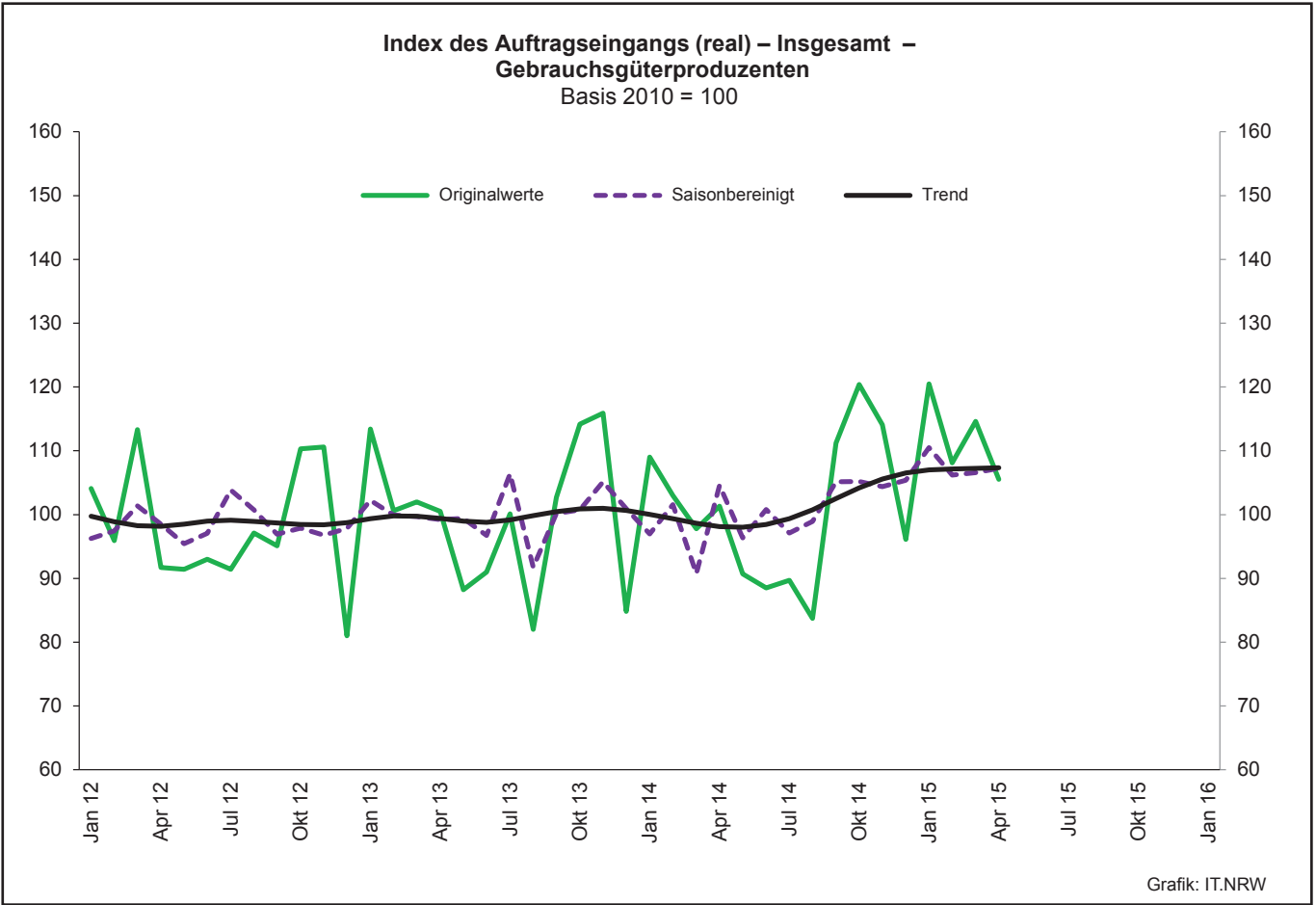
1. Übersicht über die wirtschaftliche Entwicklung in Nordrhein-Westfalen 2003 – 2015*)

Jahr Monat	Auftrags- eingangs- index – real –	Produktions- index im Verarbeitenden Gewerbe ¹⁾	Betriebe	Beschäftigte	Gesamtumsatz	
					insgesamt	darunter Auslandsumsatz
					1 000 EUR	
Basis 2010 = 100		Anzahl				
2003	.	.	10 596	1 345 222	286 904 340	103 325 915
2004	.	.	10 577	1 298 344	308 303 242	116 095 563
2005	104,8	103,6	10 458	1 273 358	322 628 429	124 898 819
2006	111,5	106,9	10 210	1 253 547	329 702 829	134 101 177
2007	120,0	110,5	10 249	1 283 262	354 367 421	148 419 493
2008	111,5	109,5	9 962	1 259 689	355 282 782	148 016 284
2009	81,3	88,4	9 840	1 193 056	280 183 525	112 938 567
2010	100,0	100,0	9 570	1 170 672	315 394 766	131 253 761
2011	104,6	105,0	9 613	1 199 644	348 101 951	145 685 564
2012	98,7	103,3	9 928	1 218 009	342 530 278	143 654 684
2013	98,8	102,2	9 951	1 215 885	339 997 818	144 980 166
2014	97,6	100,9	10 038	1 219 747	337 697 507	145 613 125
2013 ²⁾						
Januar	102,3	94,1	5 105	1 064 269	24 958 646	10 901 581
Februar	97,2	100,6	5 123	1 064 186	24 573 769	10 878 450
März	101,6	107,4	5 143	1 066 209	26 965 000	12 047 752
April	99,8	104,4	5 129	1 063 567	26 863 768	11 966 389
Mai	96,8	107,4	5 126	1 062 786	25 676 381	11 404 416
Juni	104,2	107,8	5 118	1 062 611	26 846 632	12 395 163
Juli	102,1	97,6	5 126	1 066 192	26 851 427	11 628 092
August	93,7	91,1	5 124	1 070 205	24 035 296	10 188 525
September	97,7	104,8	5 124	1 071 679	27 436 945	12 163 510
Oktober	103,5	103,4	5 114	1 069 821	27 884 810	12 200 402
November	97,7	109,0	5 106	1 067 924	26 861 087	11 853 726
Dezember	88,8	99,0	5 102	1 063 788	24 072 641	10 965 518
2014 ²⁾						
Januar	105,4	95,7	5 099	1 062 083	25 221 885	11 046 286
Februar	101,4	104,5	5 136	1 063 579	25 313 204	11 378 411
März	105,7	105,9	5 159	1 065 157	27 206 229	12 238 399
April	99,2	105,3	5 155	1 064 736	26 048 602	11 579 717
Mai	96,5	103,1	5 149	1 063 746	25 817 094	11 667 089
Juni	92,8	106,6	5 147	1 063 572	25 742 977	11 735 706
Juli	103,0	94,8	5 138	1 067 123	26 785 494	11 983 931
August	88,8	93,0	5 127	1 070 565	23 488 528	10 254 254
September	99,4	101,0	5 123	1 071 871	27 727 257	12 564 143
Oktober	102,7	100,7	5 118	1 070 460	27 208 091	12 070 125
November	91,5	105,3	5 113	1 067 882	25 647 754	11 523 005
Dezember	85,1	95,1	5 110	1 060 163	24 396 726	11 604 306
2015 ²⁾						
Januar	97,7	94,5r	5 047	1 058 904	23 985 116	10 939 613
Februar	92,5	100,1r	5 118	1 061 548	24 150 262	10 966 707
März	110,5	104,5r	5 138	1 062 948	27 533 814	12 345 592
April	95,8	107,3	5 129	1 060 884	25 233 862	11 431 400
Mai
Juni
Juli
August
September
Oktober
November
Dezember

*) Bei den Jahreswerten beziehen sich alle Angaben auf Betriebe von Unternehmen mit im Allgemeinen 20 und mehr Beschäftigten. – 1) arbeitstäglich bereinigt
– 2) Betriebe mit 50 und mehr tätigen Personen







2. Auftragseingangsindex im Verarbeitenden Gewerbe Nordrhein-Westfalens

Nominalindex Inland

Systematik-Nr.	Wirtschaftszweig Hauptgruppe	Jahr 2014	April 2014	März 2015	April 2015	Veränderung gegenüber Vorjahres- monat in %
Basis 2010 = 100						
13	Herstellung von Textilien	97,2	96,7	108,3	98,6	+2,0
14	Herstellung von Bekleidung	105,3	79,3	91,4	64,2	-19,0
17	Herstellung von Papier, Pappe und Waren daraus	105,5	110,5	106,5	98,5	-10,9
20	Herstellung von chemischen Erzeugnissen	96,1	98,0	96,2	92,3	-5,8
20.1	Herstellung von chemischen Grundstoffen, Düngemitteln und Stickstoffverbindungen, Kunststoffen in Primärformen und synthetischem Kautschuk in Primärformen	87,8	89,1	87,7	81,4	-8,6
21	Herstellung von pharmazeutischen Erzeugnissen	109,9	112,1	130,4	119,7	+6,8
24	Metallerzeugung und -bearbeitung	86,2	87,7	96,9	85,9	-2,1
24.1	Erzeugung von Roheisen, Stahl und Ferrolegierungen	88,6	88,8	100,9	84,0	-5,4
24.4	Erzeugung und erste Bearbeitung von NE-Metallen	89,8	88,2	100,1	103,0	+16,8
24.5	Gießereien	97,9	101,5	106,0	103,2	+1,7
25	Herstellung von Metallerzeugnissen	111,6	118,4	122,6	118,2	-0,2
25.5	Herstellung von Schmiede-, Press-, Zieh- und Stanzteilen, gewalzten Ringen und pulvermetallurgischen Erzeugnissen	106,8	113,7	117,8	113,0	-0,6
25.7	Herstellung von Schneidwaren, Werkzeugen, Schließern und Beschlägen aus unedlen Metallen	108,5	110,4	113,6	110,9	+0,5
26	Herstellung von Datenverarbeitungsgeräten, elektronischen und optischen Erzeugnissen	116,0	99,7	116,7	101,1	+1,4
27	Herstellung von elektrischen Ausrüstungen	104,2	104,3	108,6	120,4	+15,4
27.1	Herstellung von Elektromotoren, Generatoren, Transformatoren, Elektrizitätsverteilungs- und -schalteinrichtungen	104,7	103,1	110,0	105,1	+1,9
28	Maschinenbau	110,3	110,6	124,3	97,8	-11,6
28.1	Herstellung von nicht wirtschaftszweigspezifischen Maschinen	111,2	113,3	130,7	100,7	-11,1
29	Herstellung von Kraftwagen und Kraftwagenteilen	103,9	122,6	102,9	110,6	-9,8
30	Sonstiger Fahrzeugbau	119,6	161,7	3271,6	105,6	-34,7
C	Verarbeitendes Gewerbe	100,7	103,9	123,5	100,2	-3,6
	Vorleistungsgüterproduzenten	95,8	98,4	102,4	97,1	-1,3
	Investitionsgüterproduzenten	109,9	116,6	177,4	105,4	-9,6
	Gebrauchsgüterproduzenten	104,3	92,9	104,6	102,9	+10,8
	Verbrauchsgüterproduzenten	112,2	109,9	118,1	109,6	-0,3

Noch: 2. Auftragseingangindex im Verarbeitenden Gewerbe Nordrhein-Westfalens

Nominalindex Ausland

Systematik-Nr.	Wirtschaftszweig Hauptgruppe	Jahr 2014	April 2014	März 2015	April 2015	Veränderung gegenüber Vorjahres- monat in %
Basis 2010 = 100						
13	Herstellung von Textilien	116,9	126,0	130,8	130,7	+3,7
14	Herstellung von Bekleidung	112,0	77,7	90,7	55,6	-28,4
17	Herstellung von Papier, Pappe und Waren daraus	79,8	82,9	89,0	83,4	+0,6
20	Herstellung von chemischen Erzeugnissen	97,5	98,5	105,0	90,6	-8,0
20.1	Herstellung von chemischen Grundstoffen, Düngemitteln und Stickstoffverbindungen, Kunststoffen in Primärformen und synthetischem Kautschuk in Primärformen	93,4	97,9	98,7	86,8	-11,3
21	Herstellung von pharmazeutischen Erzeugnissen	134,4	138,8	106,6	158,9	+14,5
24	Metallerzeugung und -bearbeitung	97,1	90,0	92,8	86,9	-3,4
24.1	Erzeugung von Roheisen, Stahl und Ferrolegierungen	90,1	83,6	93,5	74,3	-11,1
24.4	Erzeugung und erste Bearbeitung von NE-Metallen	85,9	89,6	95,1	98,2	+9,6
24.5	Gießereien	108,8	100,9	103,7	117,5	+16,5
25	Herstellung von Metallerzeugnissen	119,3	127,0	136,2	126,2	-0,6
25.5	Herstellung von Schmiede-, Press-, Zieh- und Stanzteilen, gewalzten Ringen und pulvermetallurgischen Erzeugnissen	113,3	129,4	120,5	115,2	-11,0
25.7	Herstellung von Schneidwaren, Werkzeugen, Schlössern und Beschlägen aus unedlen Metallen	122,8	129,6	148,8	139,9	+7,9
26	Herstellung von Datenverarbeitungsgeräten, elektronischen und optischen Erzeugnissen	107,8	102,1	139,0	108,5	+6,3
27	Herstellung von elektrischen Ausrüstungen	104,6	107,0	123,8	118,0	+10,3
27.1	Herstellung von Elektromotoren, Generatoren, Transformatoren, Elektrizitätsverteilungs- und -schalteinrichtungen	100,9	109,6	130,3	134,2	+22,4
28	Maschinenbau	103,7	100,2	108,8	99,3	-0,9
28.1	Herstellung von nicht wirtschaftszweigspezifischen Maschinen	113,7	115,4	125,9	102,0	-11,6
29	Herstellung von Kraftwagen und Kraftwagenteilen	93,3	102,7	83,2	88,1	-14,2
30	Sonstiger Fahrzeugbau	160,9	72,0	209,3	200,6	+178,6
C	Verarbeitendes Gewerbe	102,0	101,7	106,4	99,7	-2,0
	Vorleistungsgüterproduzenten	99,8	100,2	107,0	97,2	-3,0
	Investitionsgüterproduzenten	102,0	100,7	104,4	98,5	-2,2
	Gebrauchsgüterproduzenten	104,0	114,2	131,7	116,7	+2,2
	Verbrauchsgüterproduzenten	122,3	121,1	108,3	129,6	+7,0

Noch: 2. Auftragseingangsindex im Verarbeitenden Gewerbe Nordrhein-Westfalens

Nominalindex Insgesamt

Systematik-Nr.	Wirtschaftszweig Hauptgruppe	Jahr 2014	April 2014	März 2015	April 2015	Veränderung gegenüber Vorjahres- monat in %
Basis 2010 = 100						
13	Herstellung von Textilien	105,7	109,3	117,9	112,4	+2,8
14	Herstellung von Bekleidung	108,1	78,7	91,1	60,7	-22,9
17	Herstellung von Papier, Pappe und Waren daraus	93,8	97,9	98,5	91,6	-6,4
20	Herstellung von chemischen Erzeugnissen	96,8	98,3	100,9	91,4	-7,0
20.1	Herstellung von chemischen Grundstoffen, Düngemitteln und Stickstoffverbindungen, Kunststoffen in Primärformen und synthetischem Kautschuk in Primärformen	90,9	94,0	93,7	84,3	-10,3
21	Herstellung von pharmazeutischen Erzeugnissen	123,7	127,1	116,9	141,8	+11,6
24	Metallerzeugung und -bearbeitung	90,2	88,5	95,4	86,3	-2,5
24.1	Erzeugung von Roheisen, Stahl und Ferrolegierungen	89,1	87,3	98,8	81,3	-6,9
24.4	Erzeugung und erste Bearbeitung von NE-Metallen	88,2	88,8	98,0	100,9	+13,6
24.5	Gießereien	102,0	101,3	105,1	108,6	+7,2
25	Herstellung von Metallerzeugnissen	114,3	121,4	127,3	121,0	-0,3
25.5	Herstellung von Schmiede-, Press-, Zieh- und Stanzteilen, gewalzten Ringen und pulvermetallurgischen Erzeugnissen	109,1	119,1	118,7	113,7	-4,5
25.7	Herstellung von Schneidwaren, Werkzeugen, Schlössern und Beschlägen aus unedlen Metallen	114,1	117,9	127,4	122,3	+3,7
26	Herstellung von Datenverarbeitungsgeräten, elektronischen und optischen Erzeugnissen	111,7	101,0	128,5	105,0	+4,0
27	Herstellung von elektrischen Ausrüstungen	104,4	105,6	116,0	119,2	+12,9
27.1	Herstellung von Elektromotoren, Generatoren, Transformatoren, Elektrizitätsverteilungs- und -schalteinrichtungen	102,9	106,1	119,5	118,6	+11,8
28	Maschinenbau	106,1	104,0	114,4	98,8	-5,0
28.1	Herstellung von nicht wirtschaftszweigspezifischen Maschinen	112,6	114,5	128,0	101,4	-11,4
29	Herstellung von Kraftwagen und Kraftwagenteilen	97,3	110,3	90,7	96,6	-12,4
30	Sonstiger Fahrzeugbau	145,4	105,9	1364,7	164,7	+55,5
C	Verarbeitendes Gewerbe	101,3	102,8	114,9	100,0	-2,7
	Vorleistungsgüterproduzenten	97,6	99,2	104,4	97,2	-2,0
	Investitionsgüterproduzenten	105,0	106,9	132,8	101,2	-5,3
	Gebrauchsgüterproduzenten	104,1	104,8	119,7	110,6	+5,5
	Verbrauchsgüterproduzenten	117,0	115,2	113,4	119,2	+3,5

Noch: 2. Auftragseingangsindex im Verarbeitenden Gewerbe Nordrhein-Westfalens

Realindex Inland

Systematik-Nr.	Wirtschaftszweig Hauptgruppe	Jahr 2014	April 2014	März 2015	April 2015	Veränderung gegenüber Vorjahres- monat in %
Basis 2010 = 100						
13	Herstellung von Textilien	90,0	89,3	100,2	91,3	+2,2
14	Herstellung von Bekleidung	98,2	74,1	84,2	58,8	-20,6
17	Herstellung von Papier, Pappe und Waren daraus	101,0	105,6	102,6	94,9	-10,1
20	Herstellung von chemischen Erzeugnissen	88,4	90,2	93,5	88,6	-1,8
20.1	Herstellung von chemischen Grundstoffen, Düngemitteln und Stickstoffverbindungen, Kunststoffen in Primärformen und synthetischem Kautschuk in Primärformen	80,1	81,4	86,8	79,3	-2,6
21	Herstellung von pharmazeutischen Erzeugnissen	112,6	114,0	133,3	121,9	+6,9
24	Metallerzeugung und -bearbeitung	87,1	89,3	98,0	86,6	-3,0
24.1	Erzeugung von Roheisen, Stahl und Ferrolegierungen	91,2	91,2	107,8	90,3	-1,0
24.4	Erzeugung und erste Bearbeitung von NE-Metallen	91,5	93,7	94,6	95,9	+2,3
24.5	Gießereien	94,9	98,7	101,3	98,7	+0,0
25	Herstellung von Metallerzeugnissen	108,7	115,4	119,2	115,0	-0,3
25.5	Herstellung von Schmiede-, Press-, Zieh- und Stanzteilen, gewalzten Ringen und pulvermetallurgischen Erzeugnissen	107,3	114,4	119,0	114,1	-0,3
25.7	Herstellung von Schneidwaren, Werkzeugen, Schössern und Beschlägen aus unedlen Metallen	104,4	106,4	108,6	106,0	-0,4
26	Herstellung von Datenverarbeitungsgeräten, elektronischen und optischen Erzeugnissen	138,8	119,9	139,1	117,7	-1,8
27	Herstellung von elektrischen Ausrüstungen	99,6	100,0	103,0	113,7	+13,7
27.1	Herstellung von Elektromotoren, Generatoren, Transformatoren, Elektrizitätsverteilungs- und -schalteinrichtungen	100,5	99,1	105,0	99,9	+0,8
28	Maschinenbau	103,0	103,4	115,2	90,5	-12,5
28.1	Herstellung von nicht wirtschaftszweigspezifischen Maschinen	103,3	105,5	120,1	92,6	-12,2
29	Herstellung von Kraftwagen und Kraftwagenteilen	102,1	120,6	100,9	108,7	-9,9
30	Sonstiger Fahrzeugbau	113,4	153,7	3114,8	99,6	-35,2
C	Verarbeitendes Gewerbe	97,7	101,0	120,4	97,6	-3,4
	Vorleistungsgüterproduzenten	93,9	96,6	101,7	95,7	-0,9
	Investitionsgüterproduzenten	105,0	111,7	168,8	100,5	-10,0
	Gebrauchsgüterproduzenten	100,6	89,8	100,5	98,7	+9,9
	Verbrauchsgüterproduzenten	107,0	104,7	112,7	104,2	-0,5

Noch: 2. Auftragseingangindex im Verarbeitenden Gewerbe Nordrhein-Westfalens

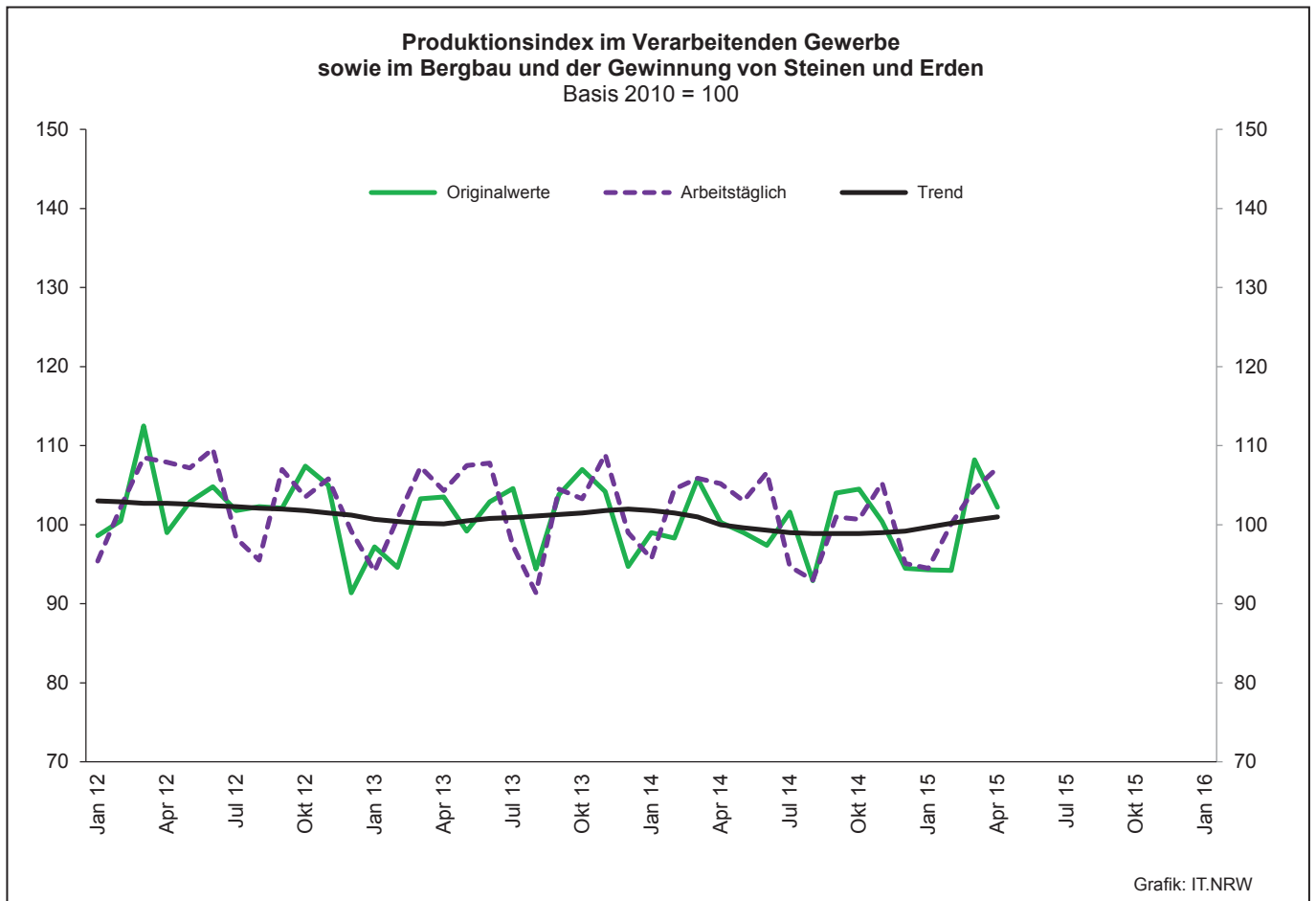
Realindex Ausland

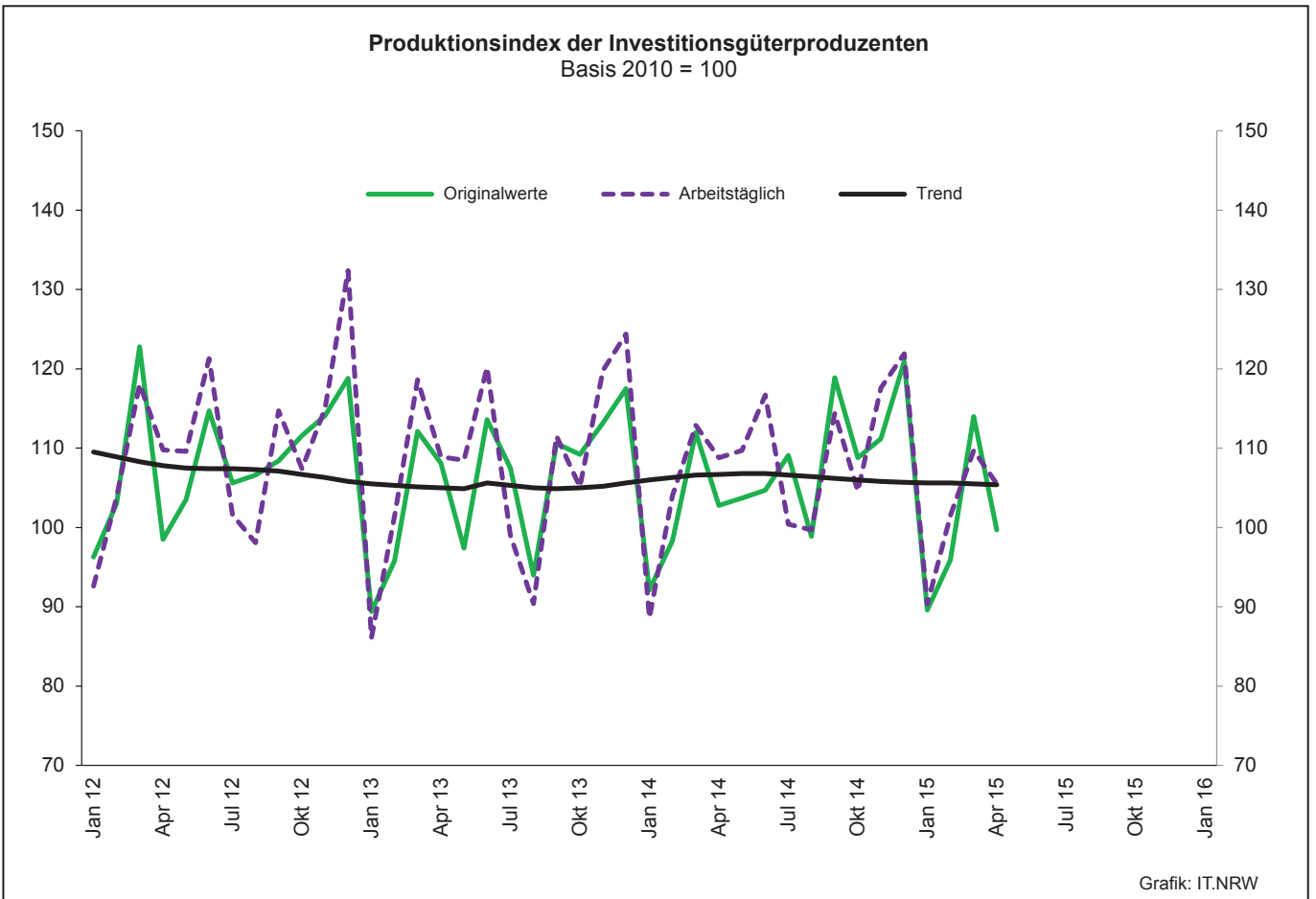
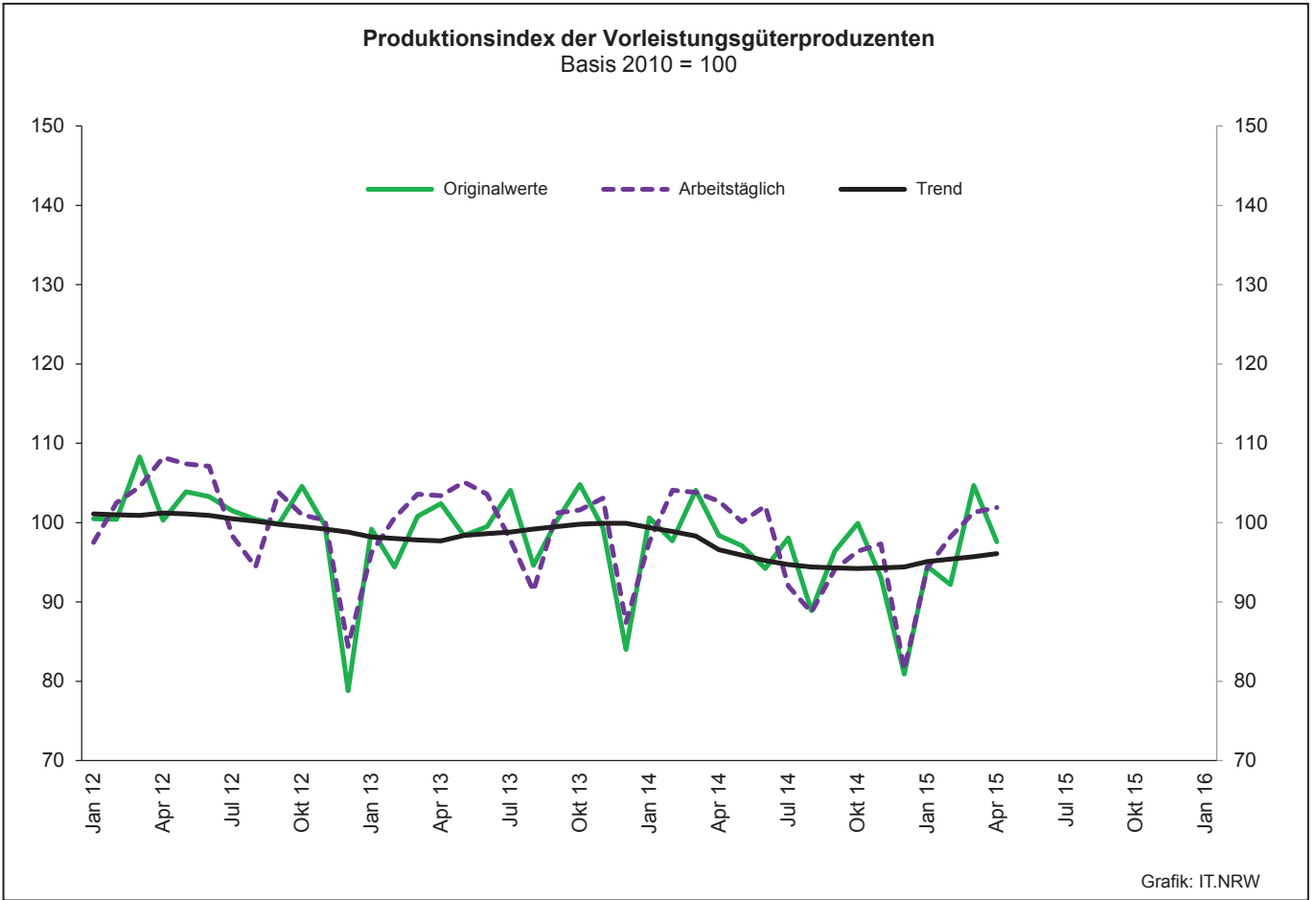
Systematik-Nr.	Wirtschaftszweig Hauptgruppe	Jahr 2014	April 2014	März 2015	April 2015	Veränderung gegenüber Vorjahres- monat in %
Basis 2010 = 100						
13	Herstellung von Textilien	109,6	118,0	122,2	121,6	+3,1
14	Herstellung von Bekleidung	106,9	74,2	86,0	52,8	-28,8
17	Herstellung von Papier, Pappe und Waren daraus	76,0	78,9	84,6	79,2	+0,4
20	Herstellung von chemischen Erzeugnissen	89,5	90,4	98,0	83,9	-7,2
20.1	Herstellung von chemischen Grundstoffen, Düngemitteln und Stickstoffverbindungen, Kunststoffen in Primärformen und synthetischem Kautschuk in Primärformen	85,3	89,4	92,4	80,3	-10,2
21	Herstellung von pharmazeutischen Erzeugnissen	130,5	135,1	101,4	151,2	+11,9
24	Metallerzeugung und -bearbeitung	97,6	91,3	91,7	85,0	-6,9
24.1	Erzeugung von Roheisen, Stahl und Ferrolegierungen	91,6	85,3	96,3	76,6	-10,2
24.4	Erzeugung und erste Bearbeitung von NE-Metallen	88,5	94,9	92,7	94,1	-0,8
24.5	Gießereien	98,8	91,7	93,1	105,6	+15,2
25	Herstellung von Metallerzeugnissen	114,5	122,1	130,6	120,5	-1,3
25.5	Herstellung von Schmiede-, Press-, Zieh- und Stanzteilen, gewalzten Ringen und pulvermetallurgischen Erzeugnissen	109,1	124,5	115,5	110,1	-11,6
25.7	Herstellung von Schneidwaren, Werkzeugen, Schlössern und Beschlägen aus unedlen Metallen	116,0	122,6	140,1	130,9	+6,8
26	Herstellung von Datenverarbeitungsgeräten, elektronischen und optischen Erzeugnissen	115,3	107,4	145,5	110,0	+2,4
27	Herstellung von elektrischen Ausrüstungen	100,2	102,6	116,9	111,3	+8,5
27.1	Herstellung von Elektromotoren, Generatoren, Transformatoren, Elektrizitätsverteilungs- und -schalteinrichtungen	96,3	104,7	122,1	126,0	+20,3
28	Maschinenbau	97,1	94,1	100,2	91,7	-2,6
28.1	Herstellung von nicht wirtschaftszweigspezifischen Maschinen	106,3	108,1	115,3	93,4	-13,6
29	Herstellung von Kraftwagen und Kraftwagenteilen	90,9	100,5	79,1	83,6	-16,8
30	Sonstiger Fahrzeugbau	155,9	69,8	198,2	190,1	+172,3
C	Verarbeitendes Gewerbe	97,5	97,5	100,8	94,2	-3,4
	Vorleistungsgüterproduzenten	95,8	96,2	102,4	92,4	-4,0
	Investitionsgüterproduzenten	97,2	96,3	97,9	92,2	-4,3
	Gebrauchsgüterproduzenten	100,4	110,5	125,8	110,9	+0,4
	Verbrauchsgüterproduzenten	116,1	115,2	101,6	121,6	+5,6

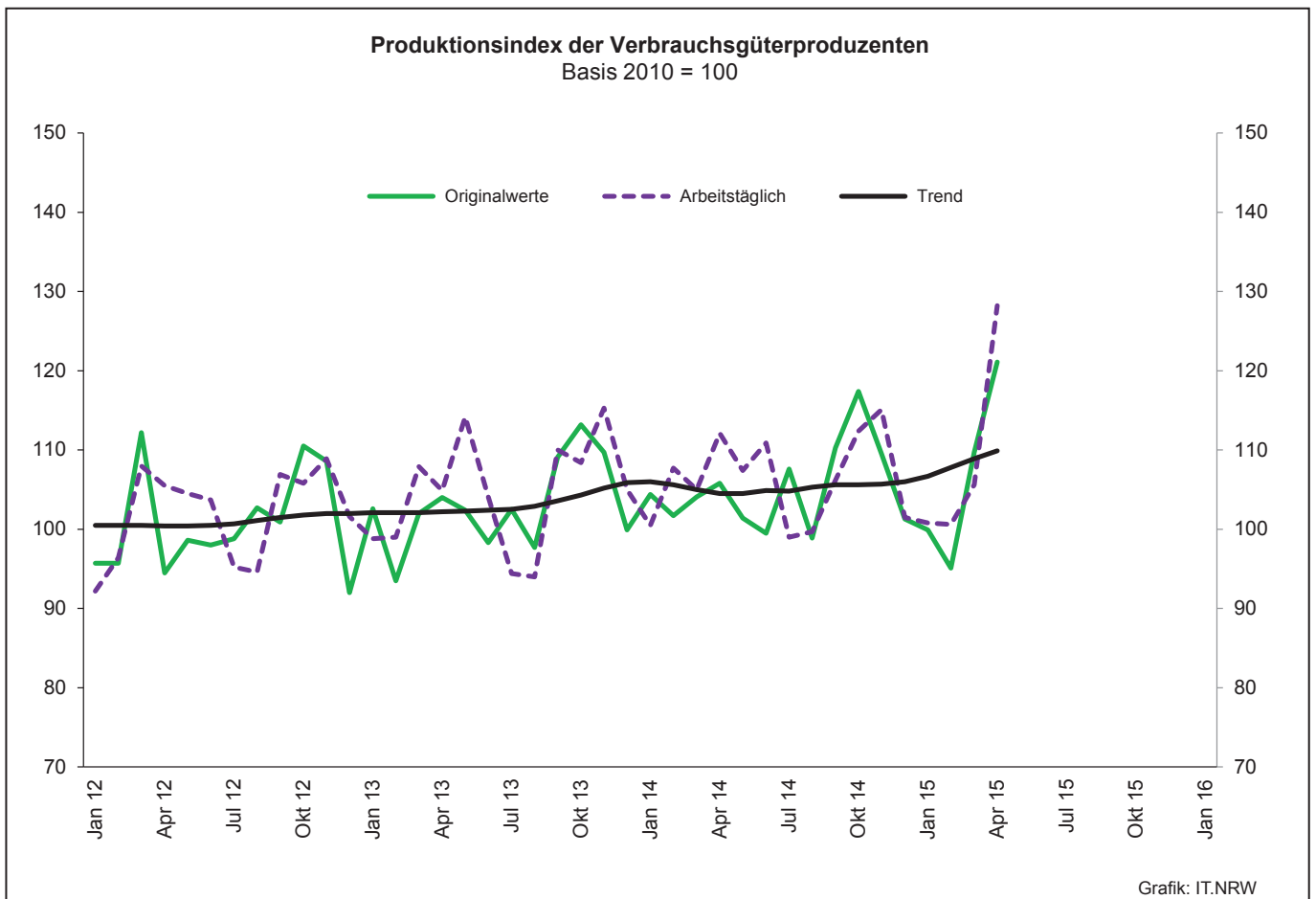
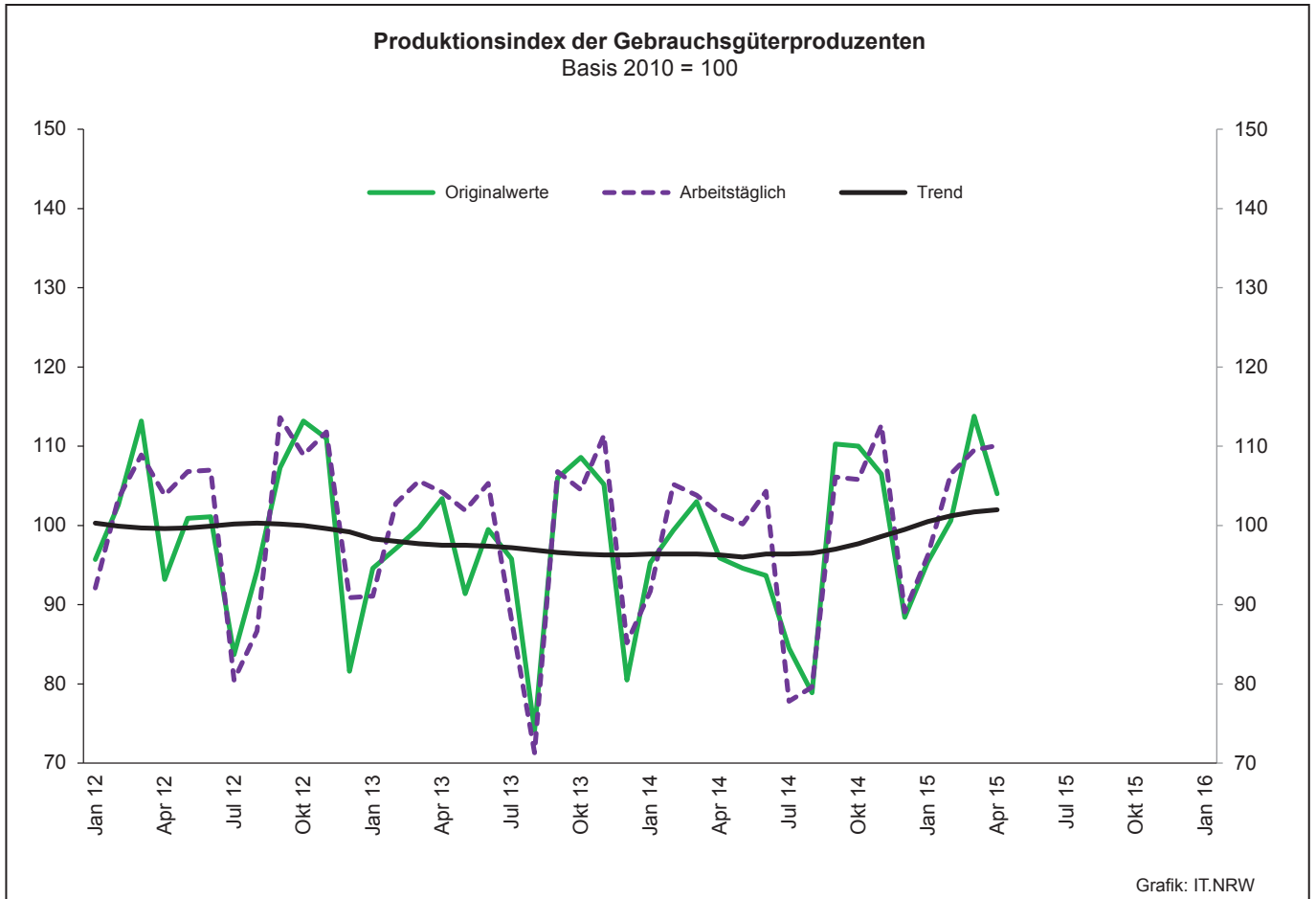
Noch: 2. Auftragseingangsindex im Verarbeitenden Gewerbe Nordrhein-Westfalens

Realindex insgesamt

Systematik-Nr.	Wirtschaftszweig Hauptgruppe	Jahr 2014	April 2014	März 2015	April 2015	Veränderung gegenüber Vorjahres- monat in %
Basis 2010 = 100						
13	Herstellung von Textilien	98,4	101,6	109,7	104,4	+2,8
14	Herstellung von Bekleidung	101,7	74,2	85,0	56,3	-24,1
17	Herstellung von Papier, Pappe und Waren daraus	89,7	93,4	94,4	87,8	-6,0
20	Herstellung von chemischen Erzeugnissen	89,0	90,3	95,9	86,0	-4,8
20.1	Herstellung von chemischen Grundstoffen, Düngemitteln und Stickstoffverbindungen, Kunststoffen in Primärformen und synthetischem Kautschuk in Primärformen	82,9	85,7	89,9	79,8	-6,9
21	Herstellung von pharmazeutischen Erzeugnissen	122,7	125,9	115,3	138,4	+9,9
24	Metallerzeugung und -bearbeitung	90,9	90,0	95,7	86,0	-4,4
24.1	Erzeugung von Roheisen, Stahl und Ferrolegierungen	91,3	89,5	104,5	86,4	-3,5
24.4	Erzeugung und erste Bearbeitung von NE-Metallen	90,2	94,2	93,8	95,2	+1,1
24.5	Gießereien	96,4	96,1	98,2	101,3	+5,4
25	Herstellung von Metallerzeugnissen	110,7	117,7	123,1	116,9	-0,7
25.5	Herstellung von Schmiede-, Press-, Zieh- und Stanzteilen, gewalzten Ringen und pulvermetallurgischen Erzeugnissen	107,9	117,9	117,8	112,7	-4,4
25.7	Herstellung von Schneidwaren, Werkzeugen, Schlössern und Beschlägen aus unedlen Metallen	108,9	112,7	121,0	115,8	+2,8
26	Herstellung von Datenverarbeitungsgeräten, elektronischen und optischen Erzeugnissen	126,3	113,3	142,5	113,6	+0,3
27	Herstellung von elektrischen Ausrüstungen	99,9	101,3	109,8	112,5	+11,1
27.1	Herstellung von Elektromotoren, Generatoren, Transformatoren, Elektrizitätsverteilungs- und -schalteinrichtungen	98,5	101,7	112,9	112,1	+10,2
28	Maschinenbau	99,3	97,5	105,6	91,3	-6,4
28.1	Herstellung von nicht wirtschaftszweigspezifischen Maschinen	105,0	106,9	117,4	93,0	-13,0
29	Herstellung von Kraftwagen und Kraftwagenteilen	95,1	108,1	87,3	93,1	-13,9
30	Sonstiger Fahrzeugbau	139,9	101,5	1298,7	155,9	+53,6
C	Verarbeitendes Gewerbe	97,6	99,2	110,5	95,8	-3,4
	Vorleistungsgüterproduzenten	94,7	96,4	102,0	94,3	-2,2
	Investitionsgüterproduzenten	100,3	102,3	125,5	95,4	-6,7
	Gebrauchsgüterproduzenten	100,5	101,3	114,6	105,5	+4,1
	Verbrauchsgüterproduzenten	111,3	109,7	107,4	112,5	+2,6







3. Produktionsindex^{*)} im Verarbeitenden Gewerbe sowie im Bergbau und in der Gewinnung von Steinen und Erden Nordrhein Westfalens

Systematik Nr.	Wirtschaftszweig Hauptgruppe	Ge- wichtung	Jahr	April	März	April	Veränderung April 2015 gegenüber April 2014
		%	2014	2015		%	
Basis 2010 = 100							
B	Bergbau und Gewinnung von Steinen und Erden	0,6	96,4	99,9r	106,4r	102,9	+3,0
	darunter						
05	Kohlenbergbau	0,4	91,9	92,5	105,7	101,8	+10,1
08	Gewinnung von Steinen und Erden, sonstiger Bergbau	0,2	108,9	120,7r	108,2r	105,9	-12,3
C	Verarbeitendes Gewerbe	72,9	100,9	105,3r	104,5r	107,3	+1,9
	davon						
10	Herstellung von Nahrungs- und Futtermitteln	4,8	102,6	108,1r	101,5r	104,0	-3,8
11	Getränkeherstellung	1,0	102,2	119,2r	92,9r	101,6	-14,8
12	Tabakverarbeitung	0,1	102,0	108,1	100,2	114,2	+5,6
13	Herstellung von Textilien	0,7	97,5	106,6r	102,4r	106,3	-0,3
14	Herstellung von Bekleidung	0,1	100,0	102,2r	104,7r	81,5	-20,3
15	Herstellung von Leder, Lederwaren und Schuhen	0,1	121,3	124,2	131,1r	133,3	+7,3
16	Herstellung von Holz-, Flecht-, Korb- und Korkwaren (ohne Möbel)	0,6	99,5	103,8r	103,9r	108,6	+4,6
17	Herstellung von Papier, Pappe und Waren daraus	1,9	90,9	97,0r	91,0r	96,2	-0,8
18	Herstellung von Druckerzeugnissen; Vervielfältigung von bespielten Ton-, Bild- und Datenträgern	1,1	98,4	97,5r	99,2r	95,6	-1,9
19	Kokerei und Mineralölverarbeitung	2,7	99,3	100,2	109,9r	120,9	+20,7
20	Herstellung von chemischen Erzeugnissen	14,7	85,0	88,4r	87,7	86,4	-2,3
21	Herstellung von pharmazeutischen Erzeugnissen	1,5	132,5	136,1r	137,6r	272,7	+100,4
22	Herstellung von Gummi- und Kunststoffwaren	3,0	110,2	118,9r	122,0r	126,3	+6,2
23	Herstellung von Glas- und Glaswaren, Keramik, Verarbeitung von Steinen und Erden	1,7	103,6	114,4r	103,5r	106,3	-7,1
24	Metallerzeugung und -bearbeitung	9,3	95,6	101,7r	100,3r	100,7	-1,0
25	Herstellung von Metallerzeugnissen	6,5	113,4	122,2r	119,0r	121,9	-0,2
26	Herstellung von Datenverarbeitungsgeräten, elektronischen und optischen Erzeugnissen	1,5	121,3	118,9r	131,1r	125,3	+5,4
27	Herstellung von elektrischen Ausrüstungen	4,4	105,3	110,9r	110,3r	110,4	-0,5
28	Maschinenbau	9,6	107,5	104,6r	106,2r	100,6	-3,8
29	Herstellung von Kraftwagen und Kraftwagenteilen	3,7	102,1	115,8r	110,3r	108,6	-6,2
30	Sonstiger Fahrzeugbau	0,3	176,4	181,2r	190,0r	191,2	+5,5
31	Herstellung von Möbeln	1,6	93,8	98,7r	103,3r	105,7	+7,1
32	Herstellung von sonstigen Waren	0,4	103,8	109,5r	124,3r	117,4	+7,2
33	Reparatur und Instandhaltung von Maschinen und Ausrüstungen	1,8	107,4	97,9r	103,8r	96,8	-1,1
B - C	Verarbeitendes Gewerbe sowie Bergbau und Gewinnung von Steinen und Erden	73,6	100,9	105,2r	104,5r	107,2	+1,9
B - D, F	Produzierendes Gewerbe (einschl. Bau und Energie)	100	100,2	103,8r	102,4r	103,6	-0,2
	Vorleistungsgüterproduzenten	40,6	96,7	102,7r	101,3r	101,9	-0,8
	Investitionsgüterproduzenten	17,6	108,3	108,8	109,7r	105,5	-3,0
	Gebrauchsgüterproduzenten	2,5	98,1	101,5r	109,5r	110,1	+8,5
	Verbrauchsgüterproduzenten	9,8	106,4	112,1r	105,6r	128,2	+14,4
	Energie	16,1	94,6	91,9r	96,4r	85,4	-7,1

*) von arbeitstäglichem Schwankungen bereinigt

4. Betriebe, Beschäftigte, geleistete Arbeitsstunden, Entgelte und Umsatz in Nordrhein-Westfalen nach Wirtschaftszweigen

Systematik-Nr.	Wirtschaftszweig a = April 2015 b = Veränderung gegenüber gleichem Vorjahreszeitraum in %		Betriebe	Beschäftigte	Geleistete Arbeits- stunden	Entgelte	Gesamtumsatz	
							insgesamt	darunter Auslands- umsatz
							Anzahl	1 000
B	Bergbau und Gewinnung von Steinen und Erden	a	30	19 324	2 138	76 230	99 201	15 536
		b	-3,2	-11,1	-11,7	-10,3	-11,7	-7,5
05	Kohlenbergbau	a	17	.	.	.	67 870	8 366
		b	+6,3
08	Gewinnung von Steinen und Erden, sonstiger Bergbau	a	13	.	.	.	31 331	7 170
		b	-7,1
C	Verarbeitendes Gewerbe	a	5 099	1 041 560	135 816	4 436 997	25 134 662	11 415 864
		b	-0,5	-0,1	+0,3	+2,1	-3,1	-1,3
10	Herstellung von Nahrungs- und Futtermitteln	a	434	73 649	9 602	213 068	2 411 649	573 198
		b	+2,1	+4,3	+3,5	+5,4	-6,7	-0,3
10.1	Schlachten und Fleischverarbeitung	a	104	16 110	2 178	38 193	833 078	173 590
		b	+5,1	+9,7	+7,4	+10,6	-4,9	-1,7
10.3	Obst- und Gemüseverarbeitung	a	26	5 492	720	18 159	221 353	50 209
		b	-7,1	-3,2	-4,1	+3,3	-8,1	-17,9
10.5	Milchverarbeitung	a	14	2 430	344	9 036	154 985	57 275
		b	-	-4,2	-3,0	+7,0	-21,3	-19,0
10.6	Mahl- und Schälmaschinen, Herstellung von Stärke und Stärkeerzeugnissen	a	14	2 219	314	8 372	125 438	49 933
		b	-6,7	-2,9	-1,5	+2,1	-8,1	-3,7
10.7	Herstellung von Back- und Teigwaren	a	176	23 321	2 981	51 834	342 331	39 180
		b	+4,8	+4,0	+4,1	+3,8	-0,2	+7,6
10.8	Herstellung von sonstigen Nahrungsmitteln	a	71	21 076	2 610	76 528	557 368	147 310
		b	-	+4,8	+3,1	+4,2	-7,7	+10,3
11	Getränkeherstellung	a	48	8 230	1 135	31 094	239 706	16 673
		b	-2,0	-8,8	-9,4	-7,4	-20,2	-1,7
12	Tabakverarbeitung	a	3	641	.	.	23 797	.
		b	-	-1,2	.	.	-4,8	.
13	Herstellung von Textilien	a	109	15 653	2 012	46 221	273 868	134 205
		b	+0,9	+1,1	-0,1	+3,5	+2,6	+3,5
13.2	Weberei	a	18	2 857	373	8 663	62 253	36 637
		b	-	+0,2	-1,2	-0,7	+4,8	+7,9
13.3	Veredlung von Textilien und Bekleidung	a	14
		b	-6,7
13.9	Herstellung von sonstigen Textilwaren	a	75	11 206	1 442	33 129	192 086	90 509
		b	+4,2	+2,3	+1,0	+5,0	+4,2	+3,6
14	Herstellung von Bekleidung	a	25	5 194	710	16 693	126 246	36 272
		b	-3,8	+11,6	+15,4	+20,4	+7,1	-24,3
15	Herstellung von Leder, Lederwaren und Schuhen	a	10	1 598	221	4 757	.	.
		b	-9,1	-1,1	-0,1	+12,2	.	.
16	Herstellung von Holz-, Flecht-, Korb- und Korkwaren (ohne Möbel)	a	78	11 828	1 696	37 260	242 490	56 891
		b	-	-2,3	-0,4	+0,8	+0,4	-2,5
17	Herstellung von Papier, Pappe und Waren daraus	a	147	26 312	3 412	94 754	603 610	249 136
		b	-3,9	-1,6	-2,7	-0,4	-0,9	+0,9
17.1	Herstellung von Holz- und Zellstoff, Papier, Karton und Pappe	a	33	6 506	874	27 200	220 823	114 090
		b	-2,9	+0,8	+0,2	+0,3	+0,9	+4,8
17.2	Herstellung von Waren aus Papier, Karton und Pappe	a	114	19 806	2 538	67 554	382 786	135 046
		b	-4,2	-2,4	-3,7	-0,6	-1,9	-2,2
18	Herstellung von Druckerzeugnissen; Vervielfältigung von bespielten Ton-, Bild- und Datenträgern	a	123	17 893	2 273	54 335	241 010	31 032
		b	-2,4	+0,3	-2,3	-0,5	-3,5	+4,3
19	Kokerei und Mineralölverarbeitung	a	14	4 123	.	.	657 412	.
		b	-	+3,3	.	.	-20,0	.

**Noch: 4. Betriebe, Beschäftigte, geleistete Arbeitsstunden, Entgelte und Umsatz
in Nordrhein-Westfalen nach Wirtschaftszweigen**

Systematik-Nr.	Wirtschaftszweig a = April 2015 b = Veränderung gegenüber gleichem Vorjahreszeitraum in %		Betriebe	Beschäftigte	Geleistete Arbeits- stunden	Entgelte	Gesamtumsatz	
							insgesamt	darunter Auslands- umsatz
							Anzahl	1 000
20	Herstellung von chemischen Erzeugnissen	a	277	88 541	11 456	656 109	3 561 234	1 968 459
		b	+2,2	+1,5	+0,2	+1,0	-3,1	-2,4
20.1	Herstellung von chemischen Grundstoffen, Düngemitteln und Stickstoffverbindungen, Kunststoffen in Primärformen und synthetischem Kautschuk in Primärformen	a	121	48 267	6 263	413 257	2 448 071	1 458 097
		b	+3,4	-0,2	-0,7	+5,3	-4,6	-4,6
20.3	Herstellung von Anstrichmitteln, Druckfarben und Kitten	a	41	9 500	1 299	40 545	288 572	129 358
		b	-4,7	.	-2,5	-0,7	.	.
20.4	Herstellung von Seifen, Wasch-, Reinigungs- und Körperpflegemitteln sowie von Duftstoffen	a	45	16 782	1 980	101 197	464 790	167 019
		b	+7,1	+4,3	-0,7	-21,3	+0,2	+2,0
20.5	Herstellung von sonstigen chemischen Erzeugnissen	a	61	10 869	1 529	52 348	319 958	183 047
		b	-1,6	+3,6	+3,6	+3,1	-1,4	+2,8
21	Herstellung von pharmazeutischen Erzeugnissen	a	41	11 543	1 482	85 680	482 352	293 677
		b	+5,1	+2,1	+1,5	+13,4	+4,6	+3,1
22	Herstellung von Gummi- und Kunststoffwaren	a	409	65 258	8 991	213 864	1 133 026	471 199
		b	+0,2	+0,2	+0,6	+0,5	-2,1	-3,3
22.1	Herstellung von Gummiwaren	a	39	9 157	1 316	32 383	194 913	94 655
		b	-2,5	-1,7	+1,7	-1,4	+7,3	+3,2
22.2	Herstellung von Kunststoffwaren	a	370	56 101	7 675	181 481	938 113	376 544
		b	+0,5	+0,5	+0,5	+0,8	-3,9	-4,9
23	Herstellung von Glas und Glaswaren, Keramik, Verarbeitung von Steinen und Erden	a	174	25 185	3 462	90 221	496 464	160 495
		b	-1,1	-1,2	-0,3	+0,5	+2,5	+3,4
23.1	Herstellung von Glas und Glaswaren	a	49	9 336	1 278	30 466	149 533	67 285
		b	-5,8	-3,0	-2,6	-1,1	-5,4	+4,4
23.5	Herstellung von Zement, Kalk und gebranntem Gips	a	17	2 510	344	11 401	77 798	14 763
		b	-	+0,2	+3,4	+6,3	+0,9	+4,8
23.6	Herstellung von Erzeugnissen aus Beton, Zement und Gips	a	47	4 668	654	17 138	102 954	8 683
		b	+2,2	+2,1	+2,9	+3,6	+27,2	+0,4
23.9	Herstellung von Schleifkörpern und Schleifmitteln auf Unterlage sowie sonstigen Erzeugnissen aus nichtmetallischen Mineralien a. n. g.	a	23	4 225	533	15 825	85 988	34 132
		b	-4,2	-1,4	-	-2,6	-3,6	-4,9
24	Metallerzeugung und -bearbeitung	a	328	104 174	12 792	427 210	3 225 226	1 310 310
		b	+2,2	+1,6	+2,0	+5,1	+1,6	+10,2
24.2	Herstellung von Stahlrohren, Rohrform-, Rohrverschluss- und Rohrverbindungsstücken aus Stahl	a	51	16 685	1 906	63 433	414 289	283 961
		b	-5,6	-0,6	-	+1,4	+1,9	+9,1
24.3	Sonstige erste Bearbeitung von Eisen und Stahl	a	76	12 129	1 553	48 412	387 483	153 090
		b	+2,7	+1,7	+2,9	+3,7	+0,2	+1,7
24.4	Erzeugung und erste Bearbeitung von NE-Metallen	a	70	18 761	2 410	81 684	865 183	369 578
		b	+9,4	+7,3	+7,7	+11,6	+16,2	+20,1
24.5	Gießereien	a	91	21 115	2 701	82 510	347 562	138 663
		b	+1,1	+4,4	+7,0	+11,7	+8,8	+13,2
25	Herstellung von Metallerzeugnissen	a	929	137 666	17 934	499 851	2 273 934	852 317
		b	-0,9	+0,8	+1,4	+3,8	+1,6	+6,6
25.1	Stahl- und Leichtmetallbau	a	145	17 509	2 313	59 380	292 343	75 958
		b	-4,0	-0,9	-1,9	+3,3	+2,6	+16,0
25.5	Herstellung von Schmiede-, Press-, Zieh- und Stanzteilen, gewalzten Ringen und pulvermetallurgischen Erzeugnissen	a	163	32 048	4 148	123 789	589 669	226 699
		b	+1,2	+1,5	+3,3	+6,0	+2,6	+12,6
25.6	Oberflächenveredlung und Wärmebehandlung; Mechanik a. n. g.	a	203	20 096	2 674	61 127	221 592	45 378
		b	+2,5	+1,7	+2,3	+3,9	-2,4	-5,6
25.7	Herstellung von Schneidwaren, Werkzeugen, Schlössern und Beschlägen aus unedlen Metallen	a	185	34 693	4 376	132 487	568 520	251 074
		b	-4,1	+0,5	+1,0	+1,8	+1,9	+5,0
25.9	Herstellung von sonstigen Metallwaren	a	201	29 815	3 951	108 618	557 909	236 253
		b	+1,0	+1,9	+2,0	+4,2	+2,0	+4,3

**Noch: 4. Betriebe, Beschäftigte, geleistete Arbeitsstunden, Entgelte und Umsatz
in Nordrhein-Westfalen nach Wirtschaftszweigen**

Systematik-Nr.	Wirtschaftszweig a = April 2015 b = Veränderung gegenüber gleichem Vorjahreszeitraum in %		Betriebe	Beschäftigte	Geleistete Arbeits- stunden	Entgelte	Gesamtumsatz	
							insgesamt	darunter Auslands- umsatz
			Anzahl		1 000		1 000 EUR	
26	Herstellung von Datenverarbeitungsgeräten, elektronischen und optischen Erzeugnissen	a	157	28 963	3 974	124 731	522 655	274 437
		b	-2,5	+2,5	+5,2	+7,9	+7,5	+10,7
26.3	Herstellung von Geräten und Einrichtungen der Telekommunikationstechnik	a	21	4 329	533	19 749	82 146	.
		b	-8,7	-	-6,2	+5,1	+10,9	.
26.5	Herstellung von Mess-, Kontroll-, Navigations- u. ä. Instrumenten und Vorrichtungen; Herstellung von Uhren	a	88	14 467	1 925	63 479	203 677	113 293
		b	-1,1	+3,7	+6,5	+5,5	+3,5	+2,3
27	Herstellung von elektrischen Ausrüstungen	a	292	79 616	10 030	320 061	1 587 085	841 057
		b	-	-2,1	-0,8	+2,4	+2,3	+7,4
27.1	Herstellung von Elektromotoren, Generatoren, Transformatoren, Elektrizitätsverteilungs- und -schaltanlagen	a	114	25 447	3 309	99 437	505 580	227 988
		b	-0,9	-2,1	-1,2	+0,5	+1,4	+5,1
27.3	Herstellung von Kabeln und elektrischem Installations- material	a	72	25 999	3 252	111 881	465 343	263 408
		b	+1,4	-	+2,0	+6,6	+0,6	+8,1
27.4	Herstellung von elektrischen Lampen und Leuchten	a	50	7 950	1 068	28 437	177 251	93 360
		b	+2,0	-6,1	-4,4	.	+3,3	+9,2
27.5	Herstellung von Haushaltsgeräten	a	16	12 870	1 500	50 368	307 460	181 234
		b	-	+1,6	+4,5	+6,2	+8,2	+11,1
28	Maschinenbau	a	855	181 673	24 134	806 738	3 285 625	2 012 689
		b	-1,7	-1,6	-0,4	-2,0	-3,3	-2,8
28.1	Herstellung von nicht wirtschaftszweigspezifischen Maschinen	a	209	63 026	8 236	295 467	1 234 607	710 186
		b	-1,4	-1,3	-0,6	+3,5	-5,4	-5,0
28.4	Herstellung von Werkzeugmaschinen	a	81	14 660	1 940	63 505	189 825	105 036
		b	+3,8	+1,6	+2,2	+1,3	-21,7	-36,7
28.9	Herstellung von Maschinen für sonstige bestimmte Wirtschaftszweige	a	251	46 380	6 277	209 169	780 413	572 766
		b	-4,6	-4,1	-2,3	-12,6	+2,6	+2,2
29	Herstellung von Kraftwagen und Kraftwagenteilen	a	168	78 764	9 882	406 651	2 496 385	1 607 447
		b	-0,6	-2,6	-1,5	+5,1	-12,6	-12,5
29.1	Herstellung von Kraftwagen und Kraftwagenmotoren	a	8	26 382	3 201	176 439	1 419 520	1 054 475
		b	-11,1	-9,1	-8,3	+5,5	-22,4	-19,8
29.2	Herstellung von Karosserien, Aufbauten und Anhängern	a	35	7 761	983	26 245	222 084	137 701
		b	-2,8	-0,1	+2,3	+3,6	+2,5	+0,6
29.3	Herstellung von Teilen und Zubehör für Kraftwagen	a	125	44 621	5 699	203 967	854 781	415 271
		b	+0,8	+1,1	+2,1	+4,9	+5,4	+8,2
30	Sonstiger Fahrzeugbau	a	28	7 539	987	32 354	.	.
		b	+3,7	-0,5	-0,9	-4,6	.	.
30.2	Schienenfahrzeugbau	a	10	5 114	.	.	139 549	104 419
		b	-9,1	.	.	.	-29,1	-33,4
31	Herstellung von Möbeln	a	153	25 797	3 373	82 496	529 510	158 274
		b	-8,4	-4,1	-1,5	-0,6	+8,0	+17,1
32	Herstellung von sonstigen Waren	a	82	10 323	1 374	32 491	163 689	49 223
		b	+5,1	+4,5	+5,2	+10,1	+10,4	+17,9
32.4	Herstellung von Spielwaren	a	5	.	196	4 505	.	.
		b	-16,7	.	+0,1	+3,3	.	.
32.5	Herstellung von medizinischen und zahnmedizinischen Apparaten und Materialien	a	52	5 884	768	17 941	70 331	25 934
		b	+13,0	+10,0	+9,4	+15,5	+23,2	+25,5
33	Reparatur und Installation von Maschinen und Ausrüstungen	a	215	31 397	4 224	134 784	330 379	40 692
		b	-	-3,5	-3,5	-1,0	+2,3	-8,1
33.1	Reparatur von Metallerzeugnissen, Maschinen und Ausrüstungen	a	118	16 783	2 281	72 059	168 744	23 331
		b	+0,9	-3,4	-3,2	-0,1	+1,8	-1,4
33.2	Installation von Maschinen und Ausrüstungen a. n. g.	a	97	14 614	1 943	62 725	161 635	17 362
		b	-1,0	-3,7	-3,9	-2,1	+2,9	-15,8
	Insgesamt	a	5 129	1 060 884	137 954	4 513 226	25 233 862	11 431 400
		b	-0,5	-0,4	+0,1	+1,8	-3,1	-1,3

5. Umsatz in Nordrhein-Westfalen nach Wirtschaftszweigen

Systematik-Nr.	Wirtschaftszweig a = April 2015 b = Veränderung gegenüber gleichem Vorjahreszeitraum in %		Gesamtumsatz	Auslandsumsatz		Anteil Auslandsumsatz am Gesamtumsatz (Exportquote)
				insgesamt	darunter Eurozone	
				1 000 EUR		
B	Bergbau und Gewinnung von Steinen und Erden	a	99 201	15 536	11 612	15,7
		b	-11,7	-7,5	-14,3	x
05	Kohlenbergbau	a	67 870	8 366	5 728	12,3
		b	.	.	.	x
08	Gewinnung von Steinen und Erden, sonstiger Bergbau	a	31 331	7 170	5 884	22,9
		b	.	.	.	x
C	Verarbeitendes Gewerbe	a	25 134 662	11 415 864	5 634 158	45,4
		b	-3,1	-1,3	+0,5	x
10	Herstellung von Nahrungs- und Futtermitteln	a	2 411 649	573 198	408 761	23,8
		b	-6,7	-0,3	+0,1	x
10.1	Schlachten und Fleischverarbeitung	a	833 078	173 590	114 443	20,8
		b	-4,9	-1,7	-6,3	x
10.3	Obst- und Gemüseverarbeitung	a	221 353	50 209	45 660	22,7
		b	-8,1	-17,9	-15,1	x
10.5	Milchverarbeitung	a	154 985	57 275	42 338	37,0
		b	-21,3	-19,0	-14,8	x
10.6	Mahl- und Schälmaschinen, Herstellung von Stärke und Stärkeerzeugnissen	a	125 438	49 933	22 280	39,8
		b	-8,1	-3,7	-11,6	x
10.7	Herstellung von Back- und Teigwaren	a	342 331	39 180	30 391	11,4
		b	-0,2	+7,6	+9,1	x
10.8	Herstellung von sonstigen Nahrungsmitteln	a	557 368	147 310	108 696	26,4
		b	-7,7	+10,3	+16,1	x
11	Getränkeherstellung	a	239 706	16 673	11 817	7,0
		b	-20,2	-1,7	-0,8	x
12	Tabakverarbeitung	a	23 797	.	7 537	.
		b	-4,8	.	+4,9	x
13	Herstellung von Textilien	a	273 868	134 205	69 276	49,0
		b	+2,6	+3,5	+1,1	x
13.2	Weberei	a	62 253	36 637	22 493	58,9
		b	+4,8	+7,9	+4,5	x
13.3	Veredlung von Textilien und Bekleidung	a
		b	.	.	.	x
13.9	Herstellung von sonstigen Textilwaren	a	192 086	90 509	41 955	47,1
		b	+4,2	+3,6	+3,6	x
14	Herstellung von Bekleidung	a	126 246	36 272	22 091	28,7
		b	+7,1	-24,3	-25,7	x
15	Herstellung von Leder, Lederwaren und Schuhen	a	.	.	13 208	.
		b	.	.	+41,0	x
16	Herstellung von Holz-, Flecht-, Korb- und Korkwaren (ohne Möbel)	a	242 490	56 891	36 035	23,5
		b	+0,4	-2,5	-6,7	x
17	Herstellung von Papier, Pappe und Waren daraus	a	603 610	249 136	160 809	41,3
		b	-0,9	+0,9	-1,2	x
17.1	Herstellung von Holz- und Zellstoff, Papier, Karton und Pappe	a	220 823	114 090	70 910	51,7
		b	+0,9	+4,8	-1,9	x
17.2	Herstellung von Waren aus Papier, Karton und Pappe	a	382 786	135 046	89 899	35,3
		b	-1,9	-2,2	-0,6	x
18	Herstellung von Druckerzeugnissen; Vervielfältigung von bespielten Ton-, Bild- und Datenträgern	a	241 010	31 032	21 048	12,9
		b	-3,5	+4,3	+7,7	x
19	Kokerei und Mineralölverarbeitung	a	657 412	.	.	.
		b	-20,0	.	.	x

Noch: 5. Umsatz in Nordrhein-Westfalen nach Wirtschaftszweigen

Systematik-Nr.	Wirtschaftszweig a = April 2015 b = Veränderung gegenüber gleichem Vorjahreszeitraum in %		Gesamtumsatz	Auslandsumsatz		Anteil Auslandsumsatz am Gesamtumsatz (Exportquote)
				insgesamt	darunter Eurozone	
				1 000 EUR		
20	Herstellung von chemischen Erzeugnissen	a	3 561 234	1 968 459	977 670	55,3
		b	-3,1	-2,4	-5,7	x
20.1	Herstellung von chemischen Grundstoffen, Düngemitteln und Stickstoffverbindungen, Kunststoffen in Primärformen und synthetischem Kautschuk in Primärformen	a	2 448 071	1 458 097	673 534	59,6
		b	-4,6	-4,6	-9,2	x
20.3	Herstellung von Anstrichmitteln, Druckfarben und Kittlen	a	288 572	129 358	82 669	44,8
		b	.	.	.	x
20.4	Herstellung von Seifen, Wasch-, Reinigungs- und Kör- perpflegemitteln sowie von Duftstoffen	a	464 790	167 019	103 148	35,9
		b	+0,2	+2,0	+0,6	x
20.5	Herstellung von sonstigen chemischen Erzeugnissen	a	319 958	183 047	92 536	57,2
		b	-1,4	+2,8	+2,3	x
21	Herstellung von pharmazeutischen Erzeugnissen	a	482 352	293 677	91 640	60,9
		b	+4,6	+3,1	+0,2	x
22	Herstellung von Gummi- und Kunststoffwaren	a	1 133 026	471 199	271 954	41,6
		b	-2,1	-3,3	-0,9	x
22.1	Herstellung von Gummiwaren	a	194 913	94 655	43 732	48,6
		b	+7,3	+3,2	+15,1	x
22.2	Herstellung von Kunststoffwaren	a	938 113	376 544	228 221	40,1
		b	-3,9	-4,9	-3,4	x
23	Herstellung von Glas und Glaswaren, Keramik, Verarbeitung von Steinen und Erden	a	496 464	160 495	95 371	32,3
		b	+2,5	+3,4	-0,8	x
23.1	Herstellung von Glas und Glaswaren	a	149 533	67 285	43 557	45,0
		b	-5,4	+4,4	-0,2	x
23.5	Herstellung von Zement, Kalk und gebranntem Gips	a	77 798	14 763	12 701	19,0
		b	+0,9	+4,8	+5,8	x
23.6	Herstellung von Erzeugnissen aus Beton, Zement und Gips	a	102 954	8 683	5 370	8,4
		b	+27,2	+0,4	-2,8	x
23.9	Herstellung von Schleifkörpern und Schleifmitteln auf Unterlage sowie sonstigen Erzeugnissen aus nichtmetallischen Mineralien a. n. g.	a	85 988	34 132	18 168	39,7
		b	-3,6	-4,9	-15,8	x
24	Metallerzeugung und -bearbeitung	a	3 225 226	1 310 310	749 740	40,6
		b	+1,6	+10,2	+9,2	x
24.2	Herstellung von Stahlrohren, Rohrform-, Rohrver- schluss- und Rohrverbindungsstücken aus Stahl	a	414 289	283 961	143 943	68,5
		b	+1,9	+9,1	-2,8	x
24.3	Sonstige erste Bearbeitung von Eisen und Stahl	a	387 483	153 090	94 148	39,5
		b	+0,2	+1,7	+4,7	x
24.4	Erzeugung und erste Bearbeitung von NE-Metallen	a	865 183	369 578	224 235	42,7
		b	+16,2	+20,1	+33,1	x
24.5	Gießereien	a	347 562	138 663	83 530	39,9
		b	+8,8	+13,2	+12,6	x
25	Herstellung von Metallerzeugnissen	a	2 273 934	852 317	515 206	37,5
		b	+1,6	+6,6	+5,6	x
25.1	Stahl- und Leichtmetallbau	a	292 343	75 958	48 143	26,0
		b	+2,6	+16,0	+18,0	x
25.5	Herstellung von Schmiede-, Press-, Zieh- und Stanzteilen, gewalzten Ringen und pulvermetallur- gischen Erzeugnissen	a	589 669	226 699	146 758	38,4
		b	+2,6	+12,6	+8,3	x
25.6	Oberflächenveredlung und Wärmebehandlung; Mechanik a. n. g.	a	221 592	45 378	28 024	20,5
		b	-2,4	-5,6	+6,4	x
25.7	Herstellung von Schneidwaren, Werkzeugen, Schlössern und Beschlägen aus unedlen Metallen	a	568 520	251 074	144 841	44,2
		b	+1,9	+5,0	+3,8	x
25.9	Herstellung von sonstigen Metallwaren	a	557 909	236 253	138 874	42,3
		b	+2,0	+4,3	+1,6	x

Noch: 5. Umsatz in Nordrhein-Westfalen nach Wirtschaftszweigen

Systematik-Nr.	Wirtschaftszweig a = April 2015 b = Veränderung gegenüber gleichem Vorjahreszeitraum in %		Gesamtumsatz	Auslandsumsatz		Anteil Auslandsumsatz am Gesamtumsatz (Exportquote)
				insgesamt	darunter Eurozone	
				1 000 EUR		
26	Herstellung von Datenverarbeitungsgeräten, elektronischen und optischen Erzeugnissen	a	522 655	274 437	104 025	52,5
		b	+7,5	+10,7	+14,1	x
26.3	Herstellung von Geräten und Einrichtungen der Telekommunikationstechnik	a	82 146	.	.	.
		b	+10,9	.	.	x
26.5	Herstellung von Mess-, Kontroll-, Navigations- u. ä. Instrumenten und Vorrichtungen; Herstellung von Uhren	a	203 677	113 293	44 913	55,6
		b	+3,5	+2,3	-2,4	x
27	Herstellung von elektrischen Ausrüstungen	a	1 587 085	841 057	397 857	53,0
		b	+2,3	+7,4	+9,3	x
27.1	Herstellung von Elektromotoren, Generatoren, Transformatoren, Elektrizitätsverteilungs- und -schalteneinrichtungen	a	505 580	227 988	115 339	45,1
		b	+1,4	+5,1	+6,7	x
27.3	Herstellung von Kabeln und elektrischem Installations- material	a	465 343	263 408	121 544	56,6
		b	+0,6	+8,1	+11,9	x
27.4	Herstellung von elektrischen Lampen und Leuchten	a	177 251	93 360	56 767	52,7
		b	+3,3	+9,2	+12,6	x
27.5	Herstellung von Haushaltsgeräten	a	307 460	181 234	73 309	58,9
		b	+8,2	+11,1	+9,4	x
28	Maschinenbau	a	3 285 625	2 012 689	727 927	61,3
		b	-3,3	-2,8	+9,5	x
28.1	Herstellung von nicht wirtschaftszweigspezifischen Maschinen	a	1 234 607	710 186	252 625	57,5
		b	-5,4	-5,0	-2,8	x
28.4	Herstellung von Werkzeugmaschinen	a	189 825	105 036	38 150	55,3
		b	-21,7	-36,7	-0,4	x
28.9	Herstellung von Maschinen für sonstige bestimmte Wirtschaftszweige	a	780 413	572 766	162 039	73,4
		b	+2,6	+2,2	+21,7	x
29	Herstellung von Kraftwagen und Kraftwagenteilen	a	2 496 385	1 607 447	636 077	64,4
		b	-12,6	-12,5	-11,2	x
29.1	Herstellung von Kraftwagen und Kraftwagenmotoren	a	1 419 520	1 054 475	.	74,3
		b	-22,4	-19,8	.	x
29.2	Herstellung von Karosserien, Aufbauten und Anhängern	a	222 084	137 701	.	62,0
		b	+2,5	+0,6	.	x
29.3	Herstellung von Teilen und Zubehör für Kraftwagen	a	854 781	415 271	248 253	48,6
		b	+5,4	+8,2	+4,0	x
30	Sonstiger Fahrzeugbau	a
		b	.	.	.	x
30.2	Schienenfahrzeugbau	a	139 549	104 419	46 572	74,8
		b	-29,1	-33,4	+0,9	x
31	Herstellung von Möbeln	a	529 510	158 274	117 186	29,9
		b	+8,0	+17,1	+14,7	x
32	Herstellung von sonstigen Waren	a	163 689	49 223	27 069	30,1
		b	+10,4	+17,9	+23,3	x
32.4	Herstellung von Spielwaren	a
		b	.	.	.	x
32.5	Herstellung von medizinischen und zahnmedizinischen Apparaten und Materialien	a	70 331	25 934	12 811	36,9
		b	+23,2	+25,5	+21,1	x
33	Reparatur und Installation von Maschinen und Ausrüstungen	a	330 379	40 692	24 218	12,3
		b	+2,3	-8,1	+5,8	x
33.1	Reparatur von Metallerzeugnissen, Maschinen und Ausrüstungen	a	168 744	23 331	16 412	13,8
		b	+1,8	-1,4	+21,1	x
33.2	Installation von Maschinen und Ausrüstungen a. n. g.	a	161 635	17 362	7 805	10,7
		b	+2,9	-15,8	-16,4	x
	Insgesamt	a	25 233 862	11 431 400	5 645 771	45,3
		b	-3,1	-1,3	+0,5	x

**6. Betriebe, Beschäftigte, geleistete Arbeitsstunden, Entgelte und Umsatz des Verarbeitenden Gewerbes
sowie des Bergbaus und der Gewinnung von Steinen und Erden nach Verwaltungsbezirken
Berichtsmonat April 2015**

Verwaltungsbezirk	Betriebe	Beschäftigte	Geleistete Arbeits- stunden	Entgelte	Gesamtumsatz	
					insgesamt	darunter Auslands- umsatz
	Anzahl		1 000	1 000 EUR		
Kreisfreie Städte						
Düsseldorf	68	29 992	3 827	198 775	925 920	459 383
Duisburg	64	31 579	3 874	136 434	882 737	259 015
Essen	71	14 371	1 877	75 777	284 460	115 330
Krefeld	68	17 843	2 318	86 590	639 385	359 908
Mönchengladbach	61	12 340	1 720	51 029	239 151	126 864
Mülheim a. d. Ruhr	37	11 522	1 325	51 310	188 201	119 704
Oberhausen	37	8 030	1 132	45 208	179 794	109 740
Remscheid	62	11 813	1 631	48 283	221 641	124 246
Solingen	59	9 743	1 323	34 058	175 757	87 504
Wuppertal	103	22 594	2 943	128 322	336 774	191 434
Kreise						
Kleve	71	9 728	1 282	34 154	236 084	118 855
Mettmann	190	35 370	4 740	184 284	659 032	277 162
Rhein-Kreis Neuss	87	24 392	3 218	137 023	875 373	484 492
Viersen	91	12 013	1 625	42 515	247 058	81 560
Wesel	96	17 334	2 250	72 106	472 344	249 392
Regierungsbezirk Düsseldorf	1 165	268 664	35 084	1 325 870	6 563 710	3 164 588
Kreisfreie Städte						
Bonn	34	6 824	892	32 247	96 083	53 677
Köln	124	47 273	6 119	272 912	1 990 170	1 195 100
Leverkusen	31	12 490	1 608	90 668	555 395	372 163
Kreise						
Städteregion Aachen	140	31 769	4 277	136 458	693 400	335 108
darunter kreisfreie Stadt Aachen	58	15 462	2 031	68 782	328 189	178 015
Düren	80	14 204	1 882	55 382	298 828	167 991
Rhein-Erft-Kreis	73	18 813	2 545	100 212	900 771	308 123
Euskirchen	43	8 635	1 096	29 161	127 462	41 213
Heinsberg	67	9 170	1 154	31 390	208 529	98 549
Oberbergischer Kreis	142	28 877	3 748	107 414	562 424	247 425
Rheinisch-Bergischer Kreis	65	10 921	1 362	42 720	170 054	82 361
Rhein-Sieg-Kreis	129	19 547	2 533	78 209	458 872	209 510
Regierungsbezirk Köln	928	208 523	27 218	976 773	6 061 989	3 111 219
Kreisfreie Städte						
Bottrop	18	6 491	778	23 239	69 311	25 505
Gelsenkirchen	35	7 851	990	36 365	235 003	72 039
Münster	36	8 227	1 136	32 998	218 459	95 930

Noch: **6. Betriebe, Beschäftigte, geleistete Arbeitsstunden, Entgelte und Umsatz des Verarbeitenden Gewerbes sowie des Bergbaus und der Gewinnung von Steinen und Erden nach Verwaltungsbezirken**
Berichtsmonat April 2015

Verwaltungsbezirk	Betriebe	Beschäftigte	Geleistete Arbeitsstunden	Entgelte	Gesamtumsatz	
					insgesamt	darunter Auslandsumsatz
	Anzahl		1 000	1 000 EUR		
Kreise						
Borken	197	32 848	4 339	106 471	573 230	224 444
Coesfeld	73	10 417	1 406	33 872	296 996	101 460
Recklinghausen	104	19 509	2 537	106 190	605 267	306 751
Steinfurt	169	31 214	4 113	103 751	613 126	257 564
Warendorf	104	23 847	3 110	89 238	447 641	207 525
Regierungsbezirk Münster	736	140 404	18 410	532 125	3 059 034	1 291 219
Kreisfreie Stadt						
Bielefeld	90	18 312	2 323	72 862	303 162	114 577
Kreise						
Gütersloh	207	51 160	6 563	176 464	1 409 555	585 361
Herford	145	24 686	3 247	77 361	504 087	168 969
Höxter	48	7 537	993	22 990	129 016	38 982
Lippe	119	24 444	3 048	92 894	472 214	234 617
Minden-Lübbecke	147	26 551	3 524	105 023	546 159	198 866
Paderborn	118	22 131	2 881	79 097	453 801	131 229
Regierungsbezirk Detmold	874	174 821	22 579	626 693	3 817 994	1 472 601
Kreisfreie Städte						
Bochum	68	11 750	1 480	48 037	295 784	94 723
Dortmund	91	18 808	2 470	83 010	380 040	176 393
Hagen	68	12 025	1 486	47 334	341 636	118 237
Hamm	41	7 400	973	26 861	199 796	66 885
Herne	27	7 765	759	30 360	96 739	57 165
Kreise						
Ennepe-Ruhr-Kreis	144	25 695	3 401	102 262	543 126	278 588
Hochsauerlandkreis	145	25 865	3 398	89 576	487 152	183 038
Märkischer Kreis	337	57 509	7 487	220 542	1 150 907	494 016
Olpe	123	22 048	2 907	78 404	422 943	151 532
Siegen-Wittgenstein	158	31 663	4 175	133 201	663 733	318 890
Soest	120	27 681	3 617	103 360	652 942	260 600
Unna	104	20 263	2 510	88 818	496 337	191 705
Regierungsbezirk Arnsberg	1 426	268 472	34 662	1 051 765	5 731 135	2 391 773
Land Nordrhein-Westfalen	5 129	1 060 884	137 954	4 513 226	25 233 862	11 431 400

7. Betriebe, Beschäftigte und Umsatz in Nordrhein-Westfalen nach fachlichen Betriebsteilen

Systematik-Nr.	Wirtschaftszweig a = April 2015 b = Veränderung gegenüber gleichem Vorjahreszeitraum in %	Betriebs- teile	Beschäftigte	Umsatz			
				insgesamt	darunter Auslandsumsatz		
					1 000 EUR	%	
		Anzahl					
B	Bergbau und Gewinnung von Steinen und Erden	a	46	19 614	94 638	15 011	15,9
		b	–	–11,0	–10,4	–9,8	x
05	Kohlenbergbau	a	17	17 137	67 445	8 366	12,4
		b	–	–12,1	–12,5	–7,6	x
08	Gewinnung von Steinen und Erden, sonstiger Bergbau	a	29	2 477	27 193	6 646	24,4
		b	–	–2,4	–5,0	–12,4	x
C	Verarbeitendes Gewerbe	a	7 456	1 011 084	22 207 592	9 984 429	45,0
		b	–1,0	–0,1	–3,5	–1,4	x
10	Herstellung von Nahrungs- und Futtermitteln	a	572	70 620	2 159 363	510 245	23,6
		b	+0,5	+2,7	–6,9	+2,1	x
10.1	Schlachten und Fleischverarbeitung	a	130	16 137	819 277	168 379	20,6
		b	+5,7	+9,6	–3,1	–0,2	x
10.3	Obst- und Gemüseverarbeitung	a	38	4 581	185 797	39 670	21,4
		b	–11,6	–8,5	–8,6	–13,7	x
10.5	Milchverarbeitung	a	22	2 651	133 118	35 458	26,6
		b	+4,8	–4,2	–21,8	–19,4	x
10.6	Mahl- und Schälmaschinen, Herstellung von Stärke und Stärkeerzeugnissen	a	27	2 294	89 882	30 358	33,8
		b	–	+1,0	–7,9	–8,0	x
10.7	Herstellung von Back- und Teigwaren	a	191	22 856	298 902	36 935	12,4
		b	+4,4	+3,1	–2,9	+8,1	x
10.8	Herstellung von sonstigen Nahrungsmitteln	a	119	19 119	464 111	143 386	30,9
		b	–4,0	+1,1	–9,3	+11,5	x
11	Getränkeherstellung	a	63	8 268	247 408	21 967	8,9
		b	+8,6	+2,9	–17,3	–13,3	x
12	Tabakverarbeitung	a	3	639	22 814	7 615	33,4
		b	–	–1,2	–4,8	+2,7	x
13	Herstellung von Textilien	a	151	15 087	241 798	117 592	48,6
		b	–1,3	+0,6	+0,5	+2,2	x
13.2	Weberei	a	28	3 324	56 295	30 944	55,0
		b	–3,4	–0,5	–0,1	+0,4	x
13.3	Veredlung von Textilien und Bekleidung	a	19	1 492	17 076	.	.
		b	–	–1,8	–16,0	.	x
13.9	Herstellung von sonstigen Textilwaren	a	97	10 014	165 245	79 280	48,0
		b	–1,0	+1,2	+2,8	+4,8	x
14	Herstellung von Bekleidung	a	31	5 013	115 230	33 055	28,7
		b	–3,1	+11,9	+10,0	–24,8	x
15	Herstellung von Leder, Lederwaren und Schuhen	a	14	1 710	38 838	17 218	44,3
		b	–6,7	–1,0	–	+9,5	x
16	Herstellung von Holz-, Flecht-, Korb- und Korkwaren (ohne Möbel)	a	99	11 586	221 495	55 283	25,0
		b	–	–1,6	+0,3	+1,0	x
17	Herstellung von Papier, Pappe und Waren daraus	a	181	26 317	579 082	237 547	41,0
		b	–3,7	–1,6	–0,9	+1,4	x
17.1	Herstellung von Holz- und Zellstoff, Papier, Karton und Pappe	a	49	7 298	224 156	115 078	51,3
		b	–2,0	+1,4	+0,5	+4,0	x
17.2	Herstellung von Waren aus Papier, Karton und Pappe	a	132	19 019	354 927	122 469	34,5
		b	–4,3	–2,6	–1,8	–1,0	x
18	Herstellung von Druckerzeugnissen; Vervielfältigung von bespielten Ton-, Bild- und Datenträgern	a	153	17 216	234 103	30 566	13,1
		b	–3,8	–	–3,3	+5,8	x
19	Kokerei und Mineralölverarbeitung	a	25	4 594	563 709	109 592	19,4
		b	–	+1,0	–19,6	–11,5	x
20	Herstellung von chemischen Erzeugnissen	a	557	84 980	3 217 160	1 799 466	55,9
		b	+0,2	+2,2	–5,3	–5,6	x

Noch: 7. Betriebe, Beschäftigte und Umsatz in Nordrhein-Westfalen nach fachlichen Betriebsteilen

Systematik-Nr.	Wirtschaftszweig a = April 2015 b = Veränderung gegenüber gleichem Vorjahreszeitraum in %	Betriebs- teile	Beschäftigte	Umsatz			
				insgesamt	darunter Auslandsumsatz		
					1 000 EUR	%	
		Anzahl					
20.1	Herstellung von chemischen Grundstoffen, Düngemitteln und Stickstoffverbindungen, Kunststoffen in Primärformen und synthetischem Kautschuk in Primärformen	a	257	47 139	2 192 891	1 276 012	58,2
		b	+2,4	+5,9	-4,7	-5,2	x
20.3	Herstellung von Anstrichmitteln, Druckfarben und Kittlen	a	62	8 730	237 632	108 200	45,5
		b	-6,1	-13,9	-11,5	-12,5	x
20.4	Herstellung von Seifen, Wasch-, Reinigungs- und Körper- pflegemitteln sowie von Duftstoffen	a	92	12 105	290 378	108 483	37,4
		b	+3,4	+1,6	-4,6	-3,6	x
20.5	Herstellung von sonstigen chemischen Erzeugnissen	a	125	13 450	379 425	209 391	55,2
		b	-3,1	+2,3	-5,1	-6,1	x
21	Herstellung von pharmazeutischen Erzeugnissen	a	58	11 442	488 097	308 309	63,2
		b	-1,7	-0,4	+5,4	+4,0	x
22	Herstellung von Gummi- und Kunststoffwaren	a	568	61 947	1 054 068	448 193	42,5
		b	+0,7	+0,5	+0,6	-	x
22.1	Herstellung von Gummiwaren	a	52	8 775	169 354	84 870	50,1
		b	+2,0	-1,1	+6,7	+4,3	x
22.2	Herstellung von Kunststoffwaren	a	516	53 172	884 714	363 323	41,1
		b	+0,6	+0,7	-0,5	-0,9	x
23	Herstellung von Glas und Glaswaren, Keramik, Verarbeitung von Steinen und Erden	a	204	23 741	441 071	146 304	33,2
		b	-0,5	-0,4	+5,4	+9,8	x
23.1	Herstellung von Glas und Glaswaren	a	53	9 122	139 848	62 781	44,9
		b	-5,4	-3,2	-5,6	+5,6	x
23.5	Herstellung von Zement, Kalk und gebranntem Gips	a	25	2 043	67 979	14 236	20,9
		b	-	+2,6	+0,4	+7,1	x
23.6	Herstellung von Erzeugnissen aus Beton, Zement und Gips	a	54	4 495	96 001	8 239	8,6
		b	-1,8	-2,3	+26,2	+2,3	x
23.9	Herstellung von Schleifkörpern und Schleifmitteln auf Unterlage sowie sonstigen Erzeugnissen aus nichtmetallischen Mineralien a. n. g.	a	28	3 793	67 361	27 666	41,1
		b	-	+3,7	+8,0	+16,2	x
24	Metallerzeugung und -bearbeitung	a	442	103 553	2 959 308	1 214 330	41,0
		b	-0,9	-0,3	+0,4	+9,0	x
24.2	Herstellung von Stahlrohren, Rohrform-, Rohrver- schluss- und Rohrverbindungsstücken aus Stahl	a	56	16 311	358 042	244 558	68,3
		b	-6,7	-1,7	+5,1	+14,0	x
24.3	Sonstige erste Bearbeitung von Eisen und Stahl	a	106	12 547	391 392	153 387	39,2
		b	+1,9	+1,2	-1,2	+1,9	x
24.4	Erzeugung und erste Bearbeitung von NE-Metallen	a	97	19 069	799 557	337 000	42,1
		b	+2,1	+1,4	+10,3	+12,1	x
24.5	Gießereien	a	132	21 706	316 669	128 753	40,7
		b	-2,9	-0,6	+1,3	+6,0	x
25	Herstellung von Metallerzeugnissen	a	1 286	135 032	2 068 883	762 337	36,8
		b	-1,3	-	-0,1	+2,5	x
25.1	Stahl- und Leichtmetallbau	a	199	17 040	258 146	64 164	24,9
		b	-2,0	-1,3	+0,3	+7,5	x
25.5	Herstellung von Schmiede-, Press-, Zieh- und Stanzteilen, gewalzten Ringen und pulvermetallur- gischen Erzeugnissen	a	202	29 503	526 534	193 021	36,7
		b	-1,5	-2,2	-2,3	-	x
25.6	Oberflächenveredlung und Wärmebehandlung; Mechanik a. n. g.	a	258	20 620	223 730	45 177	20,2
		b	+0,4	+1,4	-1,9	-6,2	x
25.7	Herstellung von Schneidwaren, Werkzeugen, Schlössern und Beschlägen aus unedlen Metallen	a	277	35 056	500 796	224 033	44,7
		b	-2,1	+1,2	+1,7	+4,9	x
25.9	Herstellung von sonstigen Metallwaren	a	296	29 365	519 439	219 986	42,4
		b	-1,7	+1,5	+2,1	+4,2	x

Noch: 7. Betriebe, Beschäftigte und Umsatz in Nordrhein-Westfalen nach fachlichen Betriebsteilen

Systematik-Nr.	Wirtschaftszweig a = April 2015 b = Veränderung gegenüber gleichem Vorjahreszeitraum in %		Betriebs- teile	Beschäftigte	Umsatz		
					insgesamt	darunter Auslandsumsatz	
						1 000 EUR	%
			Anzahl				
26	Herstellung von Datenverarbeitungsgeräten, elektronischen und optischen Erzeugnissen	a b	214 -0,5	27 870 +4,8	481 355 +8,7	254 758 +12,1	52,9 x
26.3	Herstellung von Geräten und Einrichtungen der Telekommunikationstechnik	a b	31 -3,1	3 625 -1,1	73 218 +11,4	30 133 +11,1	41,2 x
26.5	Herstellung von Mess-, Kontroll-, Navigations- u. ä. Instru- menten und Vorrichtungen; Herstellung von Uhren	a b	116 -1,7	14 405 +3,0	187 314 +2,8	104 371 +1,2	55,7 x
27	Herstellung von elektrischen Ausrüstungen	a b	429 +0,5	76 379 -0,4	1 315 489 +3,2	690 659 +8,3	52,5 x
27.1	Herstellung von Elektromotoren, Generatoren, Transformatoren, Elektrizitätsverteilungs- und -schalteinrichtungen	a b	157 -1,9	22 570 -0,4	385 928 -0,2	185 234 +4,7	48,0 x
27.3	Herstellung von Kabeln und elektrischem Installations- material	a b	106 +1,9	24 669 +1,9	403 289 +7,3	225 189 +11,1	55,8 x
27.4	Herstellung von elektrischen Lampen und Leuchten	a b	62 +3,3	10 462 -7,6	194 010 -2,5	95 695 +7,9	49,3 x
27.5	Herstellung von Haushaltsgeräten	a b	31 +3,3	10 817 +3,4	204 268 +13,7	116 722 +16,0	57,1 x
28	Maschinenbau	a b	1 170 -3,1	169 782 -2,1	2 831 423 -4,2	1 747 592 -3,3	61,7 x
28.1	Herstellung von nicht wirtschaftszweigspezifischen Maschinen	a b	286 -2,1	58 663 -1,7	1 033 776 -6,0	584 972 -5,8	56,6 x
28.4	Herstellung von Werkzeugmaschinen	a b	103 -1,0	14 425 +3,1	192 453 -14,7	118 448 -25,8	61,5 x
28.9	Herstellung von Maschinen für sonstige bestimmte Wirt- schaftszweige	a b	374 -3,4	44 470 -3,4	700 353 +1,2	508 779 +0,1	72,6 x
29	Herstellung von Kraftwagen und Kraftwagenteilen	a b	222 +2,8	74 518 -2,4	1 734 145 -14,4	1 068 384 -13,5	61,6 x
29.1	Herstellung von Kraftwagen und Kraftwagenmotoren	a b	14 -	22 290 -11,6	730 749 -31,3	562 681 -25,3	77,0 x
29.2	Herstellung von Karosserien, Aufbauten und Anhängern	a b	42 -	7 939 +4,8	209 268 +4,4	135 152 +2,0	64,6 x
29.3	Herstellung von Teilen und Zubehör für Kraftwagen	a b	166 +3,8	44 289 +1,7	794 127 +4,2	370 551 +6,0	46,7 x
30	Sonstiger Fahrzeugbau	a b	41 -2,4	7 703 +0,5	186 769 -18,9	125 957 -27,2	67,4 x
30.2	Schienenfahrzeugbau	a b	14 -12,5	5 285 -3,0	141 365 -28,0	105 940 -32,3	74,9 x
31	Herstellung von Möbeln	a b	194 -8,5	26 148 -3,8	495 705 +8,0	146 102 +16,9	29,5 x
32	Herstellung von sonstigen Waren	a b	96 +4,3	9 116 +3,1	102 284 +2,9	36 780 +7,5	36,0 x
32.4	Herstellung von Spielwaren	a b	9 -10,0	1 590 +0,1	24 281 -5,6	4 473 +7,4	18,4 x
32.5	Herstellung von medizinischen und zahnmedizinischen Apparaten und Materialien	a b	57 +9,6	5 260 +6,4	55 132 +17,5	22 965 +14,3	41,7 x
33	Reparatur und Installation von Maschinen und Ausrüstungen	a b	683 -0,7	37 823 +0,9	407 993 +2,7	94 576 +1,0	23,2 x
33.1	Reparatur von Metallerzeugnissen, Maschinen und Ausrüstungen	a b	436 -1,1	22 421 +3,1	230 104 +4,7	54 601 +15,1	23,7 x
33.2	Installation von Maschinen und Ausrüstungen a. n. g.	a b	247 -	15 402 -2,2	177 889 +0,3	39 975 -13,6	22,5 x
	Insgesamt	a b	7 502 -1,0	1 030 698 -0,3	22 302 230 -3,5	9 999 440 -1,4	44,8 x

Veröffentlichungen zur Entwicklung und Struktur im Verarbeitenden Gewerbe sowie im Bergbau und bei der Gewinnung von Steinen und Erden

Betriebsergebnisse

– monatlich

Inhalt: Betriebe, Beschäftigte, Arbeitsstunden, Entgelte und Umsätze in Nordrhein-Westfalen nach Wirtschaftszweigen und nach Regierungsbezirken sowie kreisfreien Städten und Kreisen insgesamt; aktuellste Produktions- und Auftragseingangsindizes nach Wirtschaftszweigen in Nordrhein-Westfalen. Betriebe, Beschäftigte und Umsatz in Nordrhein-Westfalen nach fachlichen Betriebsteilen.

Bestellnummer: E133

– jährlich

Inhalt: Betriebe, Beschäftigte, Arbeitsstunden, Entgelte und Umsätze in Nordrhein-Westfalen nach Wirtschaftszweigen und nach Regierungsbezirken sowie kreisfreien Städten und Kreisen. Betriebe, Beschäftigte, Entgelte und Umsatz in Nordrhein-Westfalen nach Wirtschaftszweigen und Größenklassen.

Bestellnummer: E123

Produktion

Inhalt: Produktion von ca. 5 000 Gütern und Gütergruppen nach Menge und Wert

Bestellnummer: E153

Unternehmens- und Betriebsergebnisse – Investitionen

– jährlich

Inhalt: Unternehmen, Beschäftigte und Umsatz, Investitionen der Unternehmen nach Wirtschaftszweigen und Unternehmens- bzw. Betriebsgrößenklassen; Investitionen der Betriebe nach Wirtschaftszweigen, Betriebs- und Umsatzgrößenklassen. Jährliche Ergebnisse für Gemeinden.

Bestellnummer: E163

Weitere Auskünfte zu diesen Veröffentlichungen erteilt Ihnen gerne der statistische Auskunftsdienst unter der Telefon-Nr. (0211) 9449-2495 oder per E-Mail unter statistik-info@it.nrw.de.