



Stein- und Erden...	2	x			1200	Tabakerzeugnisse (ohne Abfälle) . . . . .		5	x
Bergbau- und Erden...	2	x			1299	Veredlung von Erzeugnissen dieser Güter- abteilung . . . . .		-	-
	962	x	24 479 717	22	13	Textilien . . . . .	237		x
	92	x	4 232 700	32	1310	Textile Spinnstoffe und Garne. . . . .	kg	10	17 099 206
	22	x	196 962	7	1320	Gewebe. . . . .	kg	43	69 407 753
	157	x	4 410 627	31	1330	Textilveredlung. . . . .		48	x
	10	x	9 609 047	5	1391	Gewirke und Gestricke. . . . .		12	x
	6	x	148 319	14	1392	Konfektionierte Textilwaren (ohne Bekleidung) . . . . .		70	x
	12	x	495 480	25	1393	Teppiche und textile Fußbodenbeläge, auch konfektionierte . . . . .	kg	14	36 845 082
	42	x	1 211 722	36	1394	Seilerwaren . . . . .	kg	4	3 029 310
	11		2 885 581	30	1395	Vliesstoffe (auch getränkt, bestrichen, überzogen oder mit Lagen versehen) und Erzeugnisse daraus (ohne Bekleidung). . . . .	kg	12	49 308 780
	4		97 467	16	1396	Technische Textilien . . . . .		65	x
	27	x	1 342 737	8	1399	Sonstige Textilwaren, a. n. g. . . . .		5	x
	4	x	85 542 600	10	14	Bekleidung . . . . .	49		x
	26	x	577 201	19	1411	Bekleidung aus Leder oder rekonstituiertem Leder (einschl. Mänteln) (ohne Bekleidungs- zubehör, Schuhe und Kopfbedeckungen) . . . . .		-	-
	13	x	460 971	42	1412	Arbeits- und Berufsbekleidung . . . . .	St	11	1 075 085
	508	x	3 186 592	26	1413	Sonstige Oberbekleidung (ohne Arbeits- und Berufsbekleidung). . . . .	St	19	5 795 500
	55				1414	Wäsche. . . . .		11	x
	2			30	1415	Bekleidung und Bekleidungszubehör, a. n. g. . . . .		12	x
	7			26	1420	Pelzwaren . . . . .		-	-
	41		605 557 331	24	1431	Strumpfwaren. . . . .		4	x
	11		124 048 886	17	1439	Bekleidung a. n. g., aus Gewirken oder Gestricken Veredlung von Erzeugnissen dieser Güterab- teilung (ohne Bekleidung aus textilen Stoffen) . . . . .	St	4	
	24	x	474 688	18	1499	Leder und Lederwaren . . . . .		33	x
	24	x	465 843		1511	Leder und Lederfaserstoff; zugerichtete und gefärbte Felle . . . . .		4	x
	2	x	786 590	17	1512	Lederwaren (ohne Lederbekleidung und Schuhe) . . . . .		16	x
	61	x	453 031	12	1520	Schuhe . . . . .		13	x
	29	x			1599	Veredlung von Erzeugnissen dieser Güter- abteilung . . . . .		-	-
	26								

## Statistische Berichte

Verarbeitendes Gewerbe sowie Bergbau und Gewinnung  
 von Steinen und Erden in Nordrhein-Westfalen

März 2015



# **Verarbeitendes Gewerbe sowie Bergbau und Gewinnung von Steinen und Erden in Nordrhein-Westfalen**

**März 2015**

**Bestell-Nr. E133 2015 03  
(Kennziffer E I – m 3/15)**

Herausgegeben von  
Information und Technik Nordrhein-Westfalen, Geschäftsbereich Statistik  
Mauerstraße 51, 40476 Düsseldorf • Postfach 10 11 05, 40002 Düsseldorf  
Telefon 0211 9449-01 • Telefax 0211 9449-8000  
Internet: <http://www.it.nrw.de>  
E-Mail: [poststelle@it.nrw.de](mailto:poststelle@it.nrw.de)

Erschienen im Juni 2015

Alle Statistischen Berichte finden Sie als PDF-Datei zum kostenlosen  
Download in unserer Internet-Rubrik „Publikationen“.  
© Information und Technik NRW, Düsseldorf, 2015  
Auszugsweise Vervielfältigung und Verbreitung mit Quellenangabe gestattet.

# Inhalt

	Seite
<b>Vorbemerkungen</b> .....	4
<b>Erläuterungen</b> .....	4
<b>Methodische Hinweise</b> .....	5
<b>Definitionen</b> .....	5
<b>Systematiken</b> .....	6
<b>Veröffentlichungen</b> .....	6
<b>Hinweise</b> .....	7
<b>Klassifikation der Wirtschaftszweige</b> .....	8
 <b>Tabellenteil</b>	
1. Übersicht über die wirtschaftliche Entwicklung in Nordrhein-Westfalen 2003 – 2015 .....	18
Grafiken <i>Auftragseingangsinde</i> x .....	19
2. Auftragseingangsinde	22
Grafiken <i>Produktionsinde</i> x .....	28
3. Produktionsinde	31
4. Betriebe, Beschäftigte, geleistete Arbeitsstunden, Entgelte und Umsatz in Nordrhein-Westfalen nach Wirtschaftszweigen .....	32
5. Umsatz in Nordrhein-Westfalen nach Wirtschaftszweigen .....	35
6. Betriebe, Beschäftigte, geleistete Arbeitsstunden, Entgelte und Umsatz des Verarbeitenden Gewerbes sowie des Bergbaus und der Gewinnung von Steinen und Erden nach kreisfreien Städten und Kreisen .....	38
7. Betriebe, Beschäftigte und Umsatz in Nordrhein-Westfalen nach fachlichen Betriebsteilen .....	40

## Vorbemerkungen

Mit Beginn des Berichtsmonats Januar 2009 wurde die Klassifikation der Wirtschaftszweige, Ausgabe 2003 (WZ 2003) durch die Klassifikation der Wirtschaftszweige, Ausgabe 2008 (WZ 2008) abgelöst. Die WZ 2008 ist das Ergebnis einer generellen Aktualisierung der Klassifikation der Wirtschaftszweige, Ausgabe 2003. Sie basiert auf der statistischen Systematik der Wirtschaftszweige in der Europäischen Gemeinschaft (NACE Rev. 2), die mit der Verordnung (EG) Nr. 1893/2006 des Europäischen Parlaments und des Rates vom 20. Dezember 2006 (ABl. EG Nr. L 393 S. 1) veröffentlicht wurde, und ihrerseits auf der Internationalen Systematik der Wirtschaftszweige (ISIC Rev. 4) der Vereinten Nationen aufbaut.

Die Klassifikation der Wirtschaftszweige, Ausgabe 2008 ist gleichzeitig maßgebend für die Abgrenzung des Wirtschaftssektors Verarbeitendes Gewerbe sowie Bergbau und Gewinnung von Steinen und Erden und hat damit Auswirkungen auf die Zusammensetzung der Berichtskreise der Statistiken dieses Bereichs.

Das Verarbeitende Gewerbe wird dabei nicht nur intern neu gegliedert, sondern es wird auch insgesamt neu abgegrenzt. So werden einige Tätigkeiten, die bisher dem Verarbeitenden Gewerbe zugeordnet waren, künftig aus den Erhebungen in diesen Bereichen herausfallen, andere Tätigkeiten dagegen werden neu aufgenommen. Die Neuordnungen des „Verlagswesens“ und des „Recyclings“ in Bereiche außerhalb des Verarbeitenden Gewerbes sind dabei besonders gravierend. Ebenfalls von großer Bedeutung ist die Trennung zwischen der „Herstellung“ von Investitionsgütern und deren „Reparatur und Installation“. Zu diesem Zweck wurde eine separate Abteilung innerhalb des Verarbeitenden Gewerbes „Reparatur und Installation von Maschinen und Ausrüstungen“ gebildet. Daneben gibt es eine Reihe von Änderungen im Detail der Klassifikation wie z. B. die Schaffung eigener Abteilungen für die „Getränkherstellung“ und die „Herstellung von pharmazeutischen Erzeugnissen“ (siehe Klassifikation der Wirtschaftszweige Ausgabe 2008 (WZ 2008) S. 8 ff.).

Darüber hinaus wurden zwei methodische Änderungen bei der Klassifizierung vorgenommen. Zum Einen ändert sich die Zuordnung der sogenannten **Converter**. Dabei handelt es sich um Betriebe oder Unternehmen ohne eigene Warenproduktion, die fremd bezogene Waren im eigenen Namen verkaufen und zusätzlich die gewerblichen Schutzrechte an den Produkten besitzen. Diese Converter wurden bislang so klassifiziert, als hätten sie die Waren selbst hergestellt. Nach der WZ 2008 werden diese Einheiten nun nicht mehr als Hersteller von Waren behandelt. Sie gehören künftig i. d. R. zum Handel. Lohnauftraggeber (also Einheiten, die einem Dritten das wesentliche Inputmaterial unentgeltlich zur Bearbeitung bereitstellen) werden dagegen weiterhin wie Hersteller klassifiziert.

Zum Anderen erfolgt in Fällen **vertikaler Integration**, bei der verschiedene Produktionsstufen nacheinander von derselben Einheit ausgeführt werden und der aus einem Produktionspro-

zess hervorgegangene Output als Input für die nächste Stufe dient, die Klassifizierung entsprechend der Produktionsstufe, die den größten Beitrag zur Wertschöpfung der Einheit leistet (und nicht mehr wie bisher nach dem Output der letzten Produktionsstufe).

## Erläuterungen

### Ziel der Statistik

Die monatlichen Erhebungen des Verarbeitenden Gewerbes sowie des Bergbaus und der Gewinnung von Steinen und Erden stellen kurzfristig Daten über die konjunkturelle Entwicklung dieses Wirtschaftsbereichs in wirtschaftssystematischer und regionaler Gliederung zur Verfügung. Die Ergebnisse der Statistiken sind wichtiges Material für die Arbeiten der gesetzgebenden Körperschaften, der Bundes- und Landesregierungen, der Verbände, Kammern sowie sonstigen Institutionen und bilden eine unentbehrliche Grundlage für zahlreiche wirtschaftspolitische Entscheidungen.

### Rechtsgrundlage

Rechtsgrundlage für die Erhebungen im Verarbeitenden Gewerbe sowie im Bergbau und in der Gewinnung von Steinen und Erden ist das Gesetz über die Statistik im Produzierenden Gewerbe (ProdGewStatG) in der Fassung der Bekanntmachung vom 21. März 2002 (BGBl. I S. 1181), zuletzt geändert durch Artikel 1 des Gesetzes vom 5. Dezember 2012 (BGBl. I S. 2466) in Verbindung mit dem Gesetz über die Statistik für Bundeszwecke (Bundesstatistikgesetz – BStatG) vom 22. Januar 1987 (BGBl. I S. 462, 565), zuletzt geändert durch Artikel 13 des Gesetzes vom 25. Juli 2013 (BGBl. I S. 2749).

### Berichtskreis

#### Monatsbericht für Betriebe des Verarbeitenden Gewerbes sowie des Bergbaus und der Gewinnung von Steinen und Erden

Der Berichtskreis des Monatsberichtes umfasst seit Januar 2007 alle Betriebe des Wirtschaftsbereichs Verarbeitendes Gewerbe sowie Bergbau und Gewinnung von Steinen und Erden mit mindestens 50 tätigen Personen, unabhängig davon, ob diese Betriebe zu Unternehmen dieses Wirtschaftsbereichs gehören, oder zu Unternehmen, deren wirtschaftlicher Schwerpunkt außerhalb des Produzierenden Gewerbes liegt.

Am 1. Januar 2007 trat Artikel 10 des Ersten Gesetzes zum Abbau bürokratischer Hemmnisse insbesondere in der mittelständischen Wirtschaft vom 22. August 2006 (BGBl. I S. 1970) in Kraft, durch den das Gesetz über die Statistik im Produzierenden Gewerbe geändert wurde. Wurden in der Vergan-

genheit beim Monatsbericht im Verarbeitenden Gewerbe alle Betriebe von Unternehmen mit 20 und mehr tätigen Personen befragt, so sind ab dem Berichtsmonat Januar 2007 nur noch Betriebe mit 50 und mehr tätigen Personen einbezogen. Mit dieser Maßnahme wird eine deutliche Entlastung insbesondere der kleinen und mittleren Unternehmen von statistischen Auskunftspflichten erreicht. Die unterhalb dieser neuen Abschneidegrenze liegenden Betriebe werden ab dem Berichtsjahr 2007 nur noch im neu eingeführten Jahresbericht für Betriebe im Verarbeitenden Gewerbe nach den tätigen Personen, den Entgelten (Lohn- und Gehaltssummen) sowie dem Umsatz befragt. Dieser Bericht stellt sicher, dass die für regionale Strukturuntersuchungen notwendigen Informationen im bisherigen Umfang und in bisheriger Qualität zumindest jährlich zur Verfügung stehen.

## Methodische Hinweise

Die Merkmale „Umsatz“ und „Beschäftigte“ werden nach fachlichen Betriebsteilen erhoben und sowohl für Betriebe als auch für fachliche Betriebsteile aufbereitet. Die beiden übrigen Merkmale „Arbeitsstunden“ und „Bruttoentgelte“ werden nur für den gesamten Betrieb (einschl. der sonstigen Betriebsteile) erhoben. Das Merkmal „Auftragseingang“ wird nur für ausgewählte Wirtschaftszweige nach fachlichen Betriebsteilen erhoben. Es dient ausschließlich zur Berechnung der Auftragseingangsindizes. Hinsichtlich der Darstellung der Ergebnisse wird bei den Merkmalen Beschäftigte und Umsätze zwischen einem Nachweis nach fachlichen Betriebsteilen und nach Betrieben unterschieden. Beim Nachweis nach Betrieben werden alle Angaben eines kombinierten Betriebes (örtliche Einheit mit Betriebsteilen in mehreren Wirtschaftszweigen der WZ 2008) unter dem Wirtschaftszweig nachgewiesen, bei dem der Schwerpunkt der wirtschaftlichen Tätigkeit des Betriebes liegt.

Mit Berichtsmonat Januar bzw. April 2013 wurde die Berechnung des Auftragseingangsindex sowie des Produktionsindex auf das Basisjahr 2010 umgestellt. Für Vergleichszwecke wurden frühere Ergebnisse auf die neue Basis umgerechnet. Hier publizierte Ergebnisse sind daher mit früheren Veröffentlichungen nur bedingt vergleichbar.

## Definitionen

### Betrieb

Ein Betrieb ist ein an einem Standort gelegenes Unternehmen oder ein Teil eines Unternehmens (z. B. Werk, Fabrikationsstätte), wenn an diesem Ort oder von diesem Ort aus Wirtschaftstätigkeiten ausgeübt werden, für die i. d. R. eine oder mehrere Personen im Auftrag desselben Unternehmens arbeiten.

Ein Unternehmen ist die kleinste rechtlich selbständige Einheit, die aus handels- oder steuerrechtlichen Gründen Bücher führt.

### Beschäftigte

Alle Personen, die am Ende des Monats in einem arbeitsrechtlichen Verhältnis zum Betrieb stehen (einschl. Heim-, Saison- und Aushilfsarbeiter, -innen sowie Teilzeitbeschäftigte unabhängig von der Anzahl der im Berichtsmonat geleisteten Stunden), tätige (Mit)inhaberinnen und -inhaber sowie unbezahlt mithelfende Familienangehörige, soweit sie mindestens ein Drittel der üblichen Arbeitszeit im Betrieb tätig sind.

Aufgrund der Organisationsreform in der gesetzlichen Rentenversicherung ist ab dem Jahr 2005 die Unterscheidung zwischen Arbeitern und Angestellten aufgehoben. Aus diesem Grunde werden ab Januar 2006 die Angaben zu Arbeitern und Löhnen nicht mehr separat erhoben. In den Ergebnissen dargestellt werden nur noch die Beschäftigten insgesamt sowie die Entgelte (früher: Bruttolohn und -gehaltssumme).

### Geleistete Arbeitsstunden

Alle tatsächlich geleisteten (nicht die bezahlten) Stunden aller tätigen Personen.

### Entgelte

Summe der Bruttobezüge ohne Arbeitgeberanteile zur Sozialversicherung, jedoch einschließlich Lohn- und Gehaltzuschlägen (auch Gratifikationen, Erfindergelder sowie Provisionen, Tantiemen usw.). Vergütungen für gewerblich und kaufmännisch Auszubildende sind enthalten. Nicht erfasst werden allgemeine soziale Aufwendungen sowie Vergütungen, die als Spesenersatz anzusehen sind.

### Gesamtumsatz

Umsatz aus Eigenerzeugung, baugewerblicher Umsatz sowie Umsatz aus Handelsware und sonstigen nicht industriellen Tätigkeiten (wie Erlöse aus Vermietung und Verpachtung, Provisionseinnahmen, Erlöse aus Transportleistungen für Dritte und aus dem Verkauf von eigenen landwirtschaftlichen Erzeugnissen). Als Umsatz gilt die Summe der Rechnungsendbeträge (ohne Umsatzsteuer) einschließlich etwa darin enthaltener Verbrauchsteuern sowie der Kosten für Fracht, Transportversicherung, Porto, Verpackung und Spesen, auch wenn diese gesondert in Rechnung gestellt werden. Bei der Darstellung nach fachlichen Betriebsteilen handelt es sich ausschließlich um den Umsatz aus Eigenerzeugung.

### Auslandsumsatz

Direkte Lieferungen und Leistungen an Empfänger, die im Ausland ansässig sind, sowie Lieferungen an Exporteure, die die bestellten Waren ohne Be- und Verarbeitung in das Ausland ausführen. Zusätzlich zum „Auslandsumsatz insgesamt“ wird der „Auslandsumsatz mit den Ländern der Eurozone“ veröffentlicht. Das sind die Länder der Europäischen Union, die den EURO als gemeinsame Währung eingeführt haben. Im Einzelnen sind das die Umsätze mit Belgien, Estland, Finnland, Frankreich, Griechenland, Irland, Italien, Lettland, Litauen, Luxemburg, Malta, den Niederlanden, Österreich, Portugal, Slowakei, Slowenien, Spanien und Zypern.

### Auftragseingangindex

Der Nachweis der Auftragseingangsindizes erfolgt für ausgewählte Wirtschaftszweige des Verarbeitenden Gewerbes

nach der Klassifikation der Wirtschaftszweige, Ausgabe 2008 (WZ 2008) und vier Hauptgruppen. Die Ergebnisse werden sowohl in nominalen (Wert-) als auch realen (Volumen-)Indizes dargestellt. Zur Berechnung des realen Auftragseingangsindex werden Preisindizes für gewerbliche Produkte (Inlands-Auftragseingänge) sowie Preisindizes für die Ausfuhr (Auslands-Auftragseingänge) verwendet. Die Berechnung der Auftragseingangsindizes basiert auf den Ergebnissen des Monatsberichts für Betriebe des Verarbeitenden Gewerbes sowie des Bergbaus und der Gewinnung von Steinen und Erden. Es handelt sich bei den Auftragseingängen um den Wert (ohne Umsatzsteuer, aber ggf. einschl. Verbrauchsteuern) aller im Berichtsmonat eingegangenen und vom Betrieb fest akzeptierten Aufträge auf Lieferung selbst hergestellter (bzw. im Lohnauftrag gefertigter) Produkte.

### Produktionsindex

Der Produktionsindex zeigt – unbeeinflusst von Preisveränderungen und Kalenderunregelmäßigkeiten – kurzfristig die Entwicklung der Produktionsleistung der einzelnen Wirtschaftszweige und des gesamten Produzierenden Gewerbes auf. Der Nachweis des Produktionsindex erfolgt nach der Klassifikation der Wirtschaftszweige, Ausgabe 2008 (WZ 2008) und Hauptgruppen. Die Berechnung des Produktionsindex basiert im wesentlichen auf den Ergebnissen der monatlichen Produktionserhebung bei Betrieben mit mindestens 50 Beschäftigten. Nach dem gleichen Konzept wird zusätzlich ein vierteljährlicher Produktionsindex durch Aggregation der drei Monatsmeldungen der Betriebe des Verarbeitenden Gewerbes mit 50 und mehr Beschäftigten und der Produktionsdaten der übrigen vierteljährlich meldepflichtigen Betriebe von Unternehmen mit in der Regel 20 und mehr Beschäftigten des Produzierenden Gewerbes berechnet. Zur Verbesserung der Qualität der monatlichen Produktionsindizes werden diese nachträglich für jeden Wirtschaftszweig an das Niveau des entsprechenden vierteljährlichen Produktionsindex angeglichen.

## Systematiken

Die Darstellung aller Ergebnisse erfolgt in der Gliederung der Klassifikation der Wirtschaftszweige, Ausgabe 2008 (WZ 2008). Ausschließlich für die Darstellung der Indizes werden Hauptgruppen durch die direkte Zuordnung der Wirtschaftsgruppen (= Dreisteller der Systematik) der WZ 2008 zu den Bereichen

VO	= Vorleistungsgüterproduzenten
IG	= Investitionsgüterproduzenten
GG	= Gebrauchsgüterproduzenten
VG	= Verbrauchsgüterproduzenten
EN	= Energie

gebildet (siehe Klassifikation der Wirtschaftszweige Ausgabe 2008 (WZ 2008) S. 8 ff.).

## Veröffentlichungen

Ergebnisse für das Bundesgebiet über den Bereich Verarbeitendes Gewerbe sowie Bergbau und Gewinnung von Steinen und Erden werden vom Statistischen Bundesamt ([www.destatis.de](http://www.destatis.de)) in der Fachserie 4, Reihe 4 veröffentlicht.

Aktuelle Ergebnisse – auch von anderen Bundesländern – werden im Internet unter [www.statistikportal.de](http://www.statistikportal.de) veröffentlicht. Dort kann über die GENESIS Datenbank auch auf ausgewählte Ergebnisse für alle Länder sowie alle Stadt- und Landkreise zugegriffen werden.

Jährliche Strukturergebnisse aller Betriebe von Unternehmen mit 20 und mehr tätigen Personen werden (auch für Regierungsbezirke und Kreise) im Statistischen Bericht E 12 3 „Betriebsergebnisse; Beschäftigte, Entgelte und Umsatz (Bestellnummer: E 12 3)“ veröffentlicht.

## Hinweise

### Städteregion Aachen – Änderung des Gebietsstandes

Seit dem 21. Oktober 2009 bilden die Stadt Aachen und die Gemeinden des aufgelösten Kreises Aachen nach dem Aachen-Gesetz die Städteregion Aachen. Die Städteregion Aachen ist Rechtsnachfolgerin des Kreises Aachen und besteht als Gemeindeverband aus Aachen, Alsdorf, Baesweiler, Eschweiler, Herzogenrath, Monschau, Roetgen, Simmerath, Stolberg (Rhd.) und Würselen. Die Stadt Aachen ist regionsangehörig und hat zugleich die Rechtsstellung einer kreisfreien Stadt nach Maßgabe des Aachen-Gesetzes.

Aufgrund der hierarchisch aufgebauten Systematik der „Amtlichen Gemeindeschlüssel“ kann diese Doppelrolle in der regionalen Struktur einer statistischen Kreistabelle nicht dargestellt werden. Bei den Gruppierungen „Kreisfreie Städte“ wird somit die Stadt Aachen nicht mehr aufgeführt, sondern – falls für die jeweilige Statistik Gemeindeergebnisse vorliegen – als kreisfreie Stadt Aachen in einer „darunter-Position“ zur Städteregion Aachen ausgewiesen. In diesem Fall gehen die Werte der Stadt Aachen nicht mehr in die Summe der kreisfreien Städte ein, sondern in die Summe der Kreise. Eine Vergleichbarkeit dieser Summen mit den Ergebnissen nach dem früheren Gebietsstand ist somit nicht mehr gegeben.

### Zeichenerklärung

(nach DIN 55 301)

0	weniger als die Hälfte von 1 in der letzten besetzten Stelle, jedoch mehr als nichts
–	nichts vorhanden (genau null)
.	Zahlenwert unbekannt oder geheim zu halten
x	Tabellenfach gesperrt, weil Aussage nicht sinnvoll
/	berichtigte Zahl



**Wirtschaftszweige des Verarbeitenden Gewerbes sowie  
des Bergbaus und der Gewinnung von Steinen und Erden**  
aus: **Klassifikation der Wirtschaftszweige Ausgabe 2008 (WZ 2008)**

Abteilung — Gruppe — Klasse	Bezeichnung	Haupt gruppe
<b>Abschnitt B</b>	<b>Bergbau und Gewinnung von Steinen und Erden</b>	
<b>05</b>	<b>Kohlenbergbau</b>	
<b>05.1</b>	<b>Steinkohlenbergbau</b>	<b>EN</b>
05.10	Steinkohlenbergbau	
<b>05.2</b>	<b>Braunkohlenbergbau</b>	<b>EN</b>
05.20	Braunkohlenbergbau	
<b>06</b>	<b>Gewinnung von Erdöl und Erdgas</b>	
<b>06.1</b>	<b>Gewinnung von Erdöl</b>	<b>EN</b>
06.10	Gewinnung von Erdöl	
<b>06.2</b>	<b>Gewinnung von Erdgas</b>	<b>EN</b>
06.20	Gewinnung von Erdgas	
<b>07</b>	<b>Erzbergbau</b>	
<b>07.1</b>	<b>Eisenerzbergbau</b>	<b>VO</b>
07.10	Eisenerzbergbau	
<b>07.2</b>	<b>NE-Metallerzbergbau</b>	<b>VO</b>
07.21	Bergbau auf Uran- und Thoriumerze	
07.29	Sonstiger NE-Metallerzbergbau	
<b>08</b>	<b>Gewinnung von Steinen und Erden, sonstiger Bergbau</b>	
<b>08.1</b>	<b>Gewinnung von Natursteinen, Kies, Sand, Ton und Kaolin</b>	<b>VO</b>
08.11	Gewinnung von Naturwerksteinen und Natursteinen, Kalk- und Gipsstein, Kreide und Schiefer	
08.12	Gewinnung von Kies, Sand, Ton und Kaolin	
<b>08.9</b>	<b>Sonstiger Bergbau; Gewinnung von Steinen und Erden a. n. g.</b>	<b>VO</b>
08.91	Bergbau auf chemische und Düngemittelminerale	
08.92	Torfgewinnung	
08.93	Gewinnung von Salz	
08.99	Gewinnung von Steinen und Erden a. n. g.	
<b>09</b>	<b>Erbringung von Dienstleistungen für den Bergbau und für die Gewinnung von Steinen und Erden</b>	
<b>09.1</b>	<b>Erbringung von Dienstleistungen für die Gewinnung von Erdöl und Erdgas</b>	<b>VO</b>
09.10	Erbringung von Dienstleistungen für die Gewinnung von Erdöl und Erdgas	
<b>09.9</b>	<b>Erbringung von Dienstleistungen für den sonstigen Bergbau und die Gewinnung von Steinen und Erden</b>	<b>VO</b>
09.90	Erbringung von Dienstleistungen für den sonstigen Bergbau und die Gewinnung von Steinen und Erden	
<b>Abschnitt C</b>	<b>Verarbeitendes Gewerbe</b>	
<b>10</b>	<b>Herstellung von Nahrungs- und Futtermitteln</b>	
<b>10.1</b>	<b>Schlachten und Fleischverarbeitung</b>	<b>VG</b>
10.11	Schlachten (ohne Schlachten von Geflügel)	
10.12	Schlachten von Geflügel	
10.13	Fleischverarbeitung	
<b>10.2</b>	<b>Fischverarbeitung</b>	<b>VG</b>
10.20	Fischverarbeitung	

Noch: **Wirtschaftszweige des Verarbeitenden Gewerbes sowie  
des Bergbaus und der Gewinnung von Steinen und Erden**  
aus: **Klassifikation der Wirtschaftszweige Ausgabe 2008 (WZ 2008)**

Abteilung — Gruppe — Klasse	Bezeichnung	Haupt gruppe
noch: <b>Abschnitt C</b>	<b>Verarbeitendes Gewerbe</b>	
<b>10.3</b>	<b>Obst- und Gemüseverarbeitung</b>	<b>VG</b>
10.31	Kartoffelverarbeitung	
10.32	Herstellung von Frucht- und Gemüsesäften	
10.39	Sonstige Verarbeitung von Obst und Gemüse	
<b>10.4</b>	<b>Herstellung von pflanzlichen und tierischen Ölen und Fetten</b>	<b>VG</b>
10.41	Herstellung von Ölen und Fetten (ohne Margarine u. ä. Nahrungsfette)	
10.42	Herstellung von Margarine u. ä. Nahrungsfetten	
<b>10.5</b>	<b>Milchverarbeitung</b>	<b>VG</b>
10.51	Milchverarbeitung (ohne Herstellung von Speiseeis)	
10.52	Herstellung von Speiseeis	
<b>10.6</b>	<b>Mahl- und Schäl­müh­len, Herstellung von Stärke und Stärkeerzeugnissen</b>	<b>VO</b>
10.61	Mahl- und Schäl­müh­len	
10.62	Herstellung von Stärke und Stärkeerzeugnissen	
<b>10.7</b>	<b>Herstellung von Back- und Teigwaren</b>	<b>VG</b>
10.71	Herstellung von Backwaren (ohne Dauerbackwaren)	
10.72	Herstellung von Dauerbackwaren	
10.73	Herstellung von Teigwaren	
<b>10.8</b>	<b>Herstellung von sonstigen Nahrungsmitteln</b>	<b>VG</b>
10.81	Herstellung von Zucker	
10.82	Herstellung von Süßwaren (ohne Dauerbackwaren)	
10.83	Verarbeitung von Kaffee und Tee, Herstellung von Kaffee-Ersatz	
10.84	Herstellung von Würzmitteln und Soßen	
10.85	Herstellung von Fertiggerichten	
10.86	Herstellung von homogenisierten und diätetischen Nahrungsmitteln	
10.89	Herstellung von sonstigen Nahrungsmitteln a. n. g.	
<b>10.9</b>	<b>Herstellung von Futtermitteln</b>	<b>VO</b>
10.91	Herstellung von Futtermitteln für Nutztiere	
10.92	Herstellung von Futtermitteln für sonstige Tiere	
<b>11</b>	<b>Getränkeherstellung</b>	
<b>11.0</b>	<b>Getränkeherstellung</b>	<b>VG</b>
11.01	Herstellung von Spirituosen	
11.02	Herstellung von Traubenwein	
11.03	Herstellung von Apfelwein und anderen Fruchtweinen	
11.04	Herstellung von Wermutwein und sonstigen aromatisierten Weinen	
11.05	Herstellung von Bier	
11.06	Herstellung von Malz	
11.07	Herstellung von Erfrischungsgetränken; Gewinnung natürlicher Mineralwässer	
<b>12</b>	<b>Tabakverarbeitung</b>	
<b>12.0</b>	<b>Tabakverarbeitung</b>	<b>VG</b>
12.00	Tabakverarbeitung	
<b>13</b>	<b>Herstellung von Textilien</b>	
<b>13.1</b>	<b>Spinnstoffaufbereitung und Spinnerei</b>	<b>VO</b>
13.10	Spinnstoffaufbereitung und Spinnerei	
<b>13.2</b>	<b>Weberei</b>	<b>VO</b>
13.20	Weberei	

Noch: **Wirtschaftszweige des Verarbeitenden Gewerbes sowie  
des Bergbaus und der Gewinnung von Steinen und Erden**  
aus: **Klassifikation der Wirtschaftszweige Ausgabe 2008 (WZ 2008)**

Abteilung — Gruppe — Klasse	Bezeichnung	Haupt gruppe
noch: <b>Abschnitt C</b>	<b>Verarbeitendes Gewerbe</b>	
<b>13.3</b>	<b>Veredlung von Textilien und Bekleidung</b>	<b>VO</b>
13.30	Veredlung von Textilien und Bekleidung	
<b>13.9</b>	<b>Herstellung von sonstigen Textilwaren</b>	<b>VG</b>
13.91	Herstellung von gewirktem und gestricktem Stoff	
13.92	Herstellung von konfektionierten Textilwaren (ohne Bekleidung)	
13.93	Herstellung von Teppichen	
13.94	Herstellung von Seilerwaren	
13.95	Herstellung von Vliesstoff und Erzeugnissen daraus (ohne Bekleidung)	
13.96	Herstellung von technischen Textilien	
13.99	Herstellung von sonstigen Textilwaren a. n. g.	
<b>14</b>	<b>Herstellung von Bekleidung</b>	
<b>14.1</b>	<b>Herstellung von Bekleidung (ohne Pelzbekleidung)</b>	<b>VG</b>
14.11	Herstellung von Lederbekleidung	
14.12	Herstellung von Arbeits- und Berufsbekleidung	
14.13	Herstellung von sonstiger Oberbekleidung	
14.14	Herstellung von Wäsche	
14.19	Herstellung von sonstiger Bekleidung und Bekleidungszubehör a. n. g.	
<b>14.2</b>	<b>Herstellung von Pelzwaren</b>	<b>VG</b>
14.20	Herstellung von Pelzwaren	
<b>14.3</b>	<b>Herstellung von Bekleidung aus gewirktem und gestricktem Stoff</b>	<b>VG</b>
14.31	Herstellung von Strumpfwaren	
14.39	Herstellung von sonstiger Bekleidung aus gewirktem und gestricktem Stoff	
<b>15</b>	<b>Herstellung von Leder, Lederwaren und Schuhen</b>	
<b>15.1</b>	<b>Herstellung von Leder und Lederwaren (ohne Herstellung von Lederbekleidung)</b>	<b>VG</b>
15.11	Herstellung von Leder und Lederfaserstoff; Zurichtung und Färben von Fellen	
15.12	Lederverarbeitung (ohne Herstellung von Lederbekleidung)	
<b>15.2</b>	<b>Herstellung von Schuhen</b>	<b>VG</b>
15.20	Herstellung von Schuhen	
<b>16</b>	<b>Herstellung von Holz-, Flecht-, Korb- und Korkwaren (ohne Möbel)</b>	
<b>16.1</b>	<b>Säge-, Hobel- und Holzimprägnierwerke</b>	<b>VO</b>
16.10	Säge-, Hobel- und Holzimprägnierwerke	
<b>16.2</b>	<b>Herstellung von sonstigen Holz-, Kork-, Flecht- und Korbwaren (ohne Möbel)</b>	<b>VO</b>
16.21	Herstellung von Furnier-, Sperrholz-, Holzfasern- und Holzspanplatten	
16.22	Herstellung von Parketttafeln	
16.23	Herstellung von sonstigen Konstruktionsteilen, Fertigbauteilen, Ausbauelementen und Fertigteilbauten aus Holz	
16.24	Herstellung von Verpackungsmitteln, Lagerbehältern und Ladungsträgern aus Holz	
16.29	Herstellung von Holzwaren a. n. g., Kork-, Flecht- und Korbwaren (ohne Möbel)	

Noch: **Wirtschaftszweige des Verarbeitenden Gewerbes sowie  
des Bergbaus und der Gewinnung von Steinen und Erden**  
aus: **Klassifikation der Wirtschaftszweige Ausgabe 2008 (WZ 2008)**

Abteilung — Gruppe — Klasse	Bezeichnung	Haupt gruppe
noch: <b>Abschnitt C</b>	<b>Verarbeitendes Gewerbe</b>	
<b>17</b>	<b>Herstellung von Papier, Pappe und Waren daraus</b>	
<b>17.1</b>	<b>Herstellung von Holz- und Zellstoff, Papier, Karton und Pappe</b>	<b>VO</b>
17.11	Herstellung von Holz- und Zellstoff	
17.12	Herstellung von Papier, Karton und Pappe	
<b>17.2</b>	<b>Herstellung von Waren aus Papier, Karton und Pappe</b>	<b>VO</b>
17.21	Herstellung von Wellpapier und -pappe sowie von Verpackungsmitteln aus Papier, Karton und Pappe	
17.22	Herstellung von Haushalts-, Hygiene- und Toilettenartikeln aus Zellstoff, Papier und Pappe	
17.23	Herstellung von Schreibwaren und Bürobedarf aus Papier, Karton und Pappe	
17.24	Herstellung von Tapeten	
17.29	Herstellung von sonstigen Waren aus Papier, Karton und Pappe	
<b>18</b>	<b>Herstellung von Druckerzeugnissen; Vervielfältigung von bespielten Ton-, Bild- und Datenträgern</b>	
<b>18.1</b>	<b>Herstellung von Druckerzeugnissen</b>	<b>VG</b>
18.11	Drucken von Zeitungen	
18.12	Drucken a. n. g.	
18.13	Druck- und Medienvorstufe	
18.14	Binden von Druckerzeugnissen und damit verbundene Dienstleistungen	
<b>18.2</b>	<b>Vervielfältigung von bespielten Ton-, Bild- und Datenträgern</b>	<b>VG</b>
18.20	Vervielfältigung von bespielten Ton-, Bild- und Datenträgern	
<b>19</b>	<b>Kokerei und Mineralölverarbeitung</b>	
<b>19.1</b>	<b>Kokerei</b>	<b>EN</b>
19.10	Kokerei	
<b>19.2</b>	<b>Mineralölverarbeitung</b>	<b>EN</b>
19.20	Mineralölverarbeitung	
<b>20</b>	<b>Herstellung von chemischen Erzeugnissen</b>	
<b>20.1</b>	<b>Herstellung von chemischen Grundstoffen, Düngemitteln und Stickstoffverbindungen, Kunststoffen in Primärformen und synthetischem Kautschuk in Primärformen</b>	<b>VO</b>
20.11	Herstellung von Industriegasen	
20.12	Herstellung von Farbstoffen und Pigmenten	
20.13	Herstellung von sonstigen anorganischen Grundstoffen und Chemikalien	
20.14	Herstellung von sonstigen organischen Grundstoffen und Chemikalien	
20.15	Herstellung von Düngemitteln und Stickstoffverbindungen	
20.16	Herstellung von Kunststoffen in Primärformen	
20.17	Herstellung von synthetischem Kautschuk in Primärformen	
<b>20.2</b>	<b>Herstellung von Schädlingsbekämpfungsmitteln, Pflanzenschutz- und Desinfektionsmitteln</b>	<b>VO</b>
20.20	Herstellung von Schädlingsbekämpfungsmitteln, Pflanzenschutz- und Desinfektionsmitteln	
<b>20.3</b>	<b>Herstellung von Anstrichmitteln, Druckfarben und Kitt</b>	<b>VO</b>
20.30	Herstellung von Anstrichmitteln, Druckfarben und Kitt	
<b>20.4</b>	<b>Herstellung von Seifen, Wasch-, Reinigungs- und Körperpflegemitteln sowie von Duftstoffen</b>	<b>VG</b>
20.41	Herstellung von Seifen, Wasch-, Reinigungs- und Poliermitteln	
20.42	Herstellung von Körperpflegemitteln und Duftstoffen	

Noch: **Wirtschaftszweige des Verarbeitenden Gewerbes sowie  
des Bergbaus und der Gewinnung von Steinen und Erden**  
aus: **Klassifikation der Wirtschaftszweige Ausgabe 2008 (WZ 2008)**

Abteilung — Gruppe — Klasse	Bezeichnung	Haupt gruppe
noch: <b>Abschnitt C</b>	<b>Verarbeitendes Gewerbe</b>	
<b>20.5</b>	<b>Herstellung von sonstigen chemischen Erzeugnissen</b>	<b>VO</b>
20.51	Herstellung von pyrotechnischen Erzeugnissen	
20.52	Herstellung von Klebstoffen	
20.53	Herstellung von etherischen Ölen	
20.59	Herstellung von sonstigen chemischen Erzeugnissen a. n. g.	
<b>20.6</b>	<b>Herstellung von Chemiefasern</b>	<b>VO</b>
20.60	Herstellung von Chemiefasern	
<b>21</b>	<b>Herstellung von pharmazeutischen Erzeugnissen</b>	
<b>21.1</b>	<b>Herstellung von pharmazeutischen Grundstoffen</b>	<b>VG</b>
21.10	Herstellung von pharmazeutischen Grundstoffen	
<b>21.2</b>	<b>Herstellung von pharmazeutischen Spezialitäten und sonstigen pharmazeutischen Erzeugnissen</b>	<b>VG</b>
21.20	Herstellung von pharmazeutischen Spezialitäten und sonstigen pharmazeutischen Erzeugnissen	
<b>22</b>	<b>Herstellung von Gummi- und Kunststoffwaren</b>	
<b>22.1</b>	<b>Herstellung von Gummiwaren</b>	<b>VO</b>
22.11	Herstellung und Runderneuerung von Bereifungen	
22.19	Herstellung von sonstigen Gummiwaren	
<b>22.2</b>	<b>Herstellung von Kunststoffwaren</b>	<b>VO</b>
22.21	Herstellung von Platten, Folien, Schläuchen und Profilen aus Kunststoffen	
22.22	Herstellung von Verpackungsmitteln aus Kunststoffen	
22.23	Herstellung von Baubedarfsartikeln aus Kunststoffen	
22.29	Herstellung von sonstigen Kunststoffwaren	
<b>23</b>	<b>Herstellung von Glas und Glaswaren, Keramik, Verarbeitung von Steinen und Erden</b>	
<b>23.1</b>	<b>Herstellung von Glas und Glaswaren</b>	<b>VO</b>
23.11	Herstellung von Flachglas	
23.12	Veredlung und Bearbeitung von Flachglas	
23.13	Herstellung von Hohlglas	
23.14	Herstellung von Glasfasern und Waren daraus	
23.19	Herstellung, Veredlung und Bearbeitung von sonstigem Glas einschließlich technischen Glaswaren	
<b>23.2</b>	<b>Herstellung von feuerfesten keramischen Werkstoffen und Waren</b>	<b>VO</b>
23.20	Herstellung von feuerfesten keramischen Werkstoffen und Waren	
<b>23.3</b>	<b>Herstellung von keramischen Baumaterialien</b>	<b>VO</b>
23.31	Herstellung von keramischen Wand- und Bodenfliesen und -platten	
23.32	Herstellung von Ziegeln und sonstiger Baukeramik	
<b>23.4</b>	<b>Herstellung von sonstigen Porzellan- und keramischen Erzeugnissen</b>	<b>VO</b>
23.41	Herstellung von keramischen Haushaltswaren und Ziergegenständen	
23.42	Herstellung von Sanitärkeramik	
23.43	Herstellung von Isolatoren und Isolierteilen aus Keramik	
23.44	Herstellung von keramischen Erzeugnissen für sonstige technische Zwecke	
23.49	Herstellung von sonstigen keramischen Erzeugnissen	

Noch: **Wirtschaftszweige des Verarbeitenden Gewerbes sowie  
des Bergbaus und der Gewinnung von Steinen und Erden**  
aus: **Klassifikation der Wirtschaftszweige Ausgabe 2008 (WZ 2008)**

Abteilung — Gruppe — Klasse	Bezeichnung	Haupt gruppe
noch: <b>Abschnitt C</b>	<b>Verarbeitendes Gewerbe</b>	
<b>23.5</b>	<b>Herstellung von Zement, Kalk und gebranntem Gips</b>	<b>VO</b>
23.51	Herstellung von Zement	
23.52	Herstellung von Kalk und gebranntem Gips	
<b>23.6</b>	<b>Herstellung von Erzeugnissen aus Beton, Zement und Gips</b>	<b>VO</b>
23.61	Herstellung von Erzeugnissen aus Beton, Zement und Kalksandstein für den Bau	
23.62	Herstellung von Gipszeugnissen für den Bau	
23.63	Herstellung von Frischbeton (Transportbeton)	
23.64	Herstellung von Mörtel und anderem Beton (Trockenbeton)	
23.65	Herstellung von Faserzementwaren	
23.69	Herstellung von sonstigen Erzeugnissen aus Beton, Zement und Gips a. n. g.	
<b>23.7</b>	<b>Be- und Verarbeitung von Naturwerksteinen und Natursteinen a. n. g.</b>	<b>VO</b>
23.70	Be- und Verarbeitung von Naturwerksteinen und Natursteinen a. n. g.	
<b>23.9</b>	<b>Herstellung von Schleifkörpern und Schleifmitteln auf Unterlage sowie sonstigen Erzeugnissen aus nichtmetallischen Mineralien a. n. g.</b>	<b>VO</b>
23.91	Herstellung von Schleifkörpern und Schleifmitteln auf Unterlage	
23.99	Herstellung von sonstigen Erzeugnissen aus nichtmetallischen Mineralien a. n. g.	
<b>24</b>	<b>Metallerzeugung und -bearbeitung</b>	
<b>24.1</b>	<b>Erzeugung von Roheisen, Stahl und Ferrolegierungen</b>	<b>VO</b>
24.10	Erzeugung von Roheisen, Stahl und Ferrolegierungen	
<b>24.2</b>	<b>Herstellung von Stahlrohren, Rohrform-, Rohrverschluss- und Rohrverbindungsstücken aus Stahl</b>	<b>VO</b>
24.20	Herstellung von Stahlrohren, Rohrform-, Rohrverschluss- und Rohrverbindungsstücken aus Stahl	
<b>24.3</b>	<b>Sonstige erste Bearbeitung von Eisen und Stahl</b>	<b>VO</b>
24.31	Herstellung von Blankstahl	
24.32	Herstellung von Kaltband mit einer Breite von weniger als 600 mm	
24.33	Herstellung von Kaltprofilen	
24.34	Herstellung von kaltgezogenem Draht	
<b>24.4</b>	<b>Erzeugung und erste Bearbeitung von NE-Metallen</b>	<b>VO</b>
24.41	Erzeugung und erste Bearbeitung von Edelmetallen	
24.42	Erzeugung und erste Bearbeitung von Aluminium	
24.43	Erzeugung und erste Bearbeitung von Blei, Zink und Zinn	
24.44	Erzeugung und erste Bearbeitung von Kupfer	
24.45	Erzeugung und erste Bearbeitung von sonstigen NE-Metallen	
24.46	Aufbereitung von Kernbrennstoffen	
<b>24.5</b>	<b>Gießereien</b>	<b>VO</b>
24.51	Eisengießereien	
24.52	Stahlgießereien	
24.53	Leichtmetallgießereien	
24.54	Buntmetallgießereien	

Noch: **Wirtschaftszweige des Verarbeitenden Gewerbes sowie  
des Bergbaus und der Gewinnung von Steinen und Erden**  
aus: **Klassifikation der Wirtschaftszweige Ausgabe 2008 (WZ 2008)**

Abteilung — Gruppe — Klasse	Bezeichnung	Haupt gruppe
noch: <b>Abschnitt C</b>	<b>Verarbeitendes Gewerbe</b>	
<b>25</b>	<b>Herstellung von Metallerzeugnissen</b>	
<b>25.1</b>	<b>Stahl- und Leichtmetallbau</b>	<b>IG</b>
25.11	Herstellung von Metallkonstruktionen	
25.12	Herstellung von Ausbauelementen aus Metall	
<b>25.2</b>	<b>Herstellung von Metalltanks und -behältern; Herstellung von Heizkörpern und -kesseln für Zentralheizungen</b>	<b>IG</b>
25.21	Herstellung von Heizkörpern und -kesseln für Zentralheizungen	
25.29	Herstellung von Sammelbehältern, Tanks u. ä. Behältern aus Metall	
<b>25.3</b>	<b>Herstellung von Dampfkesseln (ohne Zentralheizungskessel)</b>	<b>IG</b>
25.30	Herstellung von Dampfkesseln (ohne Zentralheizungskessel)	
<b>25.4</b>	<b>Herstellung von Waffen und Munition</b>	<b>IG</b>
25.40	Herstellung von Waffen und Munition	
<b>25.5</b>	<b>Herstellung von Schmiede-, Press-, Zieh- und Stanzteilen, gewalzten Ringen und pulvermetallurgischen Erzeugnissen</b>	<b>VO</b>
25.50	Herstellung von Schmiede-, Press-, Zieh- und Stanzteilen, gewalzten Ringen und pulvermetallurgischen Erzeugnissen	
<b>25.6</b>	<b>Oberflächenveredlung und Wärmebehandlung; Mechanik a. n. g.</b>	<b>VO</b>
25.61	Oberflächenveredlung und Wärmebehandlung	
25.62	Mechanik a. n. g.	
<b>25.7</b>	<b>Herstellung von Schneidwaren, Werkzeugen, Schlössern und Beschlägen aus unedlen Metallen</b>	<b>VO</b>
25.71	Herstellung von Schneidwaren und Bestecken aus unedlen Metallen	
25.72	Herstellung von Schlössern und Beschlägen aus unedlen Metallen	
25.73	Herstellung von Werkzeugen	
<b>25.9</b>	<b>Herstellung von sonstigen Metallwaren</b>	<b>VO</b>
25.91	Herstellung von Fässern, Trommeln, Dosen, Eimern u. ä. Behältern aus Metall	
25.92	Herstellung von Verpackungen und Verschlüssen aus Eisen, Stahl und NE-Metall	
25.93	Herstellung von Drahtwaren, Ketten und Federn	
25.94	Herstellung von Schrauben und Nieten	
25.99	Herstellung von sonstigen Metallwaren a. n. g.	
<b>26</b>	<b>Herstellung von Datenverarbeitungsgeräten, elektronischen und optischen Erzeugnissen</b>	
<b>26.1</b>	<b>Herstellung von elektronischen Bauelementen und Leiterplatten</b>	<b>VO</b>
26.11	Herstellung von elektronischen Bauelementen	
26.12	Herstellung von bestückten Leiterplatten	
<b>26.2</b>	<b>Herstellung von Datenverarbeitungsgeräten und peripheren Geräten</b>	<b>IG</b>
26.20	Herstellung von Datenverarbeitungsgeräten und peripheren Geräten	
<b>26.3</b>	<b>Herstellung von Geräten und Einrichtungen der Telekommunikationstechnik</b>	<b>IG</b>
26.30	Herstellung von Geräten und Einrichtungen der Telekommunikationstechnik	
<b>26.4</b>	<b>Herstellung von Geräten der Unterhaltungselektronik</b>	<b>GG</b>
26.40	Herstellung von Geräten der Unterhaltungselektronik	

Noch: **Wirtschaftszweige des Verarbeitenden Gewerbes sowie  
des Bergbaus und der Gewinnung von Steinen und Erden**  
aus: **Klassifikation der Wirtschaftszweige Ausgabe 2008 (WZ 2008)**

Abteilung — Gruppe — Klasse	Bezeichnung	Haupt gruppe
noch: <b>Abschnitt C</b>	<b>Verarbeitendes Gewerbe</b>	
<b>26.5</b>	<b>Herstellung von Mess-, Kontroll-, Navigations- u. ä. Instrumenten und Vorrichtungen; Herstellung von Uhren</b>	<b>IG</b>
26.51	Herstellung von Mess-, Kontroll-, Navigations- u. ä. Instrumenten und Vorrichtungen	
26.52	Herstellung von Uhren	
<b>26.6</b>	<b>Herstellung von Bestrahlungs- und Elektrotherapiegeräten und elektromedizinischen Geräten</b>	<b>IG</b>
26.60	Herstellung von Bestrahlungs- und Elektrotherapiegeräten und elektromedizinischen Geräten	
<b>26.7</b>	<b>Herstellung von optischen und fotografischen Instrumenten und Geräten</b>	<b>GG</b>
26.70	Herstellung von optischen und fotografischen Instrumenten und Geräten	
<b>26.8</b>	<b>Herstellung von magnetischen und optischen Datenträgern</b>	<b>VO</b>
26.80	Herstellung von magnetischen und optischen Datenträgern	
<b>27</b>	<b>Herstellung von elektrischen Ausrüstungen</b>	
<b>27.1</b>	<b>Herstellung von Elektromotoren, Generatoren, Transformatoren, Elektrizitätsverteilungs- und -schalteinrichtungen</b>	<b>VO</b>
27.11	Herstellung von Elektromotoren, Generatoren und Transformatoren	
27.12	Herstellung von Elektrizitätsverteilungs- und -schalteinrichtungen	
<b>27.2</b>	<b>Herstellung von Batterien und Akkumulatoren</b>	<b>VO</b>
27.20	Herstellung von Batterien und Akkumulatoren	
<b>27.3</b>	<b>Herstellung von Kabeln und elektrischem Installationsmaterial</b>	<b>VO</b>
27.31	Herstellung von Glasfaserkabeln	
27.32	Herstellung von sonstigen elektronischen und elektrischen Drähten und Kabeln	
27.33	Herstellung von elektrischem Installationsmaterial	
<b>27.4</b>	<b>Herstellung von elektrischen Lampen und Leuchten</b>	<b>VO</b>
27.40	Herstellung von elektrischen Lampen und Leuchten	
<b>27.5</b>	<b>Herstellung von Haushaltsgeräten</b>	<b>GG</b>
27.51	Herstellung von elektrischen Haushaltsgeräten	
27.52	Herstellung von nicht elektrischen Haushaltsgeräten	
<b>27.9</b>	<b>Herstellung von sonstigen elektrischen Ausrüstungen und Geräten a. n. g.</b>	<b>VO</b>
27.90	Herstellung von sonstigen elektrischen Ausrüstungen und Geräten a. n. g.	
<b>28</b>	<b>Maschinenbau</b>	
<b>28.1</b>	<b>Herstellung von nicht wirtschaftszweigspezifischen Maschinen</b>	<b>IG</b>
28.11	Herstellung von Verbrennungsmotoren und Turbinen (ohne Motoren für Luft- und Straßenfahrzeuge)	
28.12	Herstellung von hydraulischen und pneumatischen Komponenten und Systemen	
28.13	Herstellung von Pumpen und Kompressoren a. n. g.	
28.14	Herstellung von Armaturen a. n. g.	
28.15	Herstellung von Lagern, Getrieben, Zahnrädern und Antriebselementen	



Noch: **Wirtschaftszweige des Verarbeitenden Gewerbes sowie  
des Bergbaus und der Gewinnung von Steinen und Erden**  
aus: **Klassifikation der Wirtschaftszweige Ausgabe 2008 (WZ 2008)**

Abteilung — Gruppe — Klasse	Bezeichnung	Haupt gruppe
noch: <b>Abschnitt C</b>	<b>Verarbeitendes Gewerbe</b>	
<b>28.2</b>	<b>Herstellung von sonstigen nicht wirtschaftszweigspezifischen Maschinen</b>	<b>IG</b>
28.21	Herstellung von Öfen und Brennern	
28.22	Herstellung von Hebezeugen und Fördermitteln	
28.23	Herstellung von Büromaschinen (ohne Datenverarbeitungsgeräte und periphere Geräte)	
28.24	Herstellung von handgeführten Werkzeugen mit Motorantrieb	
28.25	Herstellung von kälte- und lufttechnischen Erzeugnissen, nicht für den Haushalt	
28.29	Herstellung von sonstigen nicht wirtschaftszweigspezifischen Maschinen a. n. g.	
<b>28.3</b>	<b>Herstellung von land- und forstwirtschaftlichen Maschinen</b>	<b>IG</b>
28.30	Herstellung von land- und forstwirtschaftlichen Maschinen	
<b>28.4</b>	<b>Herstellung von Werkzeugmaschinen</b>	<b>IG</b>
28.41	Herstellung von Werkzeugmaschinen für die Metallbearbeitung	
28.49	Herstellung von sonstigen Werkzeugmaschinen	
<b>28.9</b>	<b>Herstellung von Maschinen für sonstige bestimmte Wirtschaftszweige</b>	<b>IG</b>
28.91	Herstellung von Maschinen für die Metallerzeugung, von Walzwerkeinrichtungen und Gießmaschinen	
28.92	Herstellung von Bergwerks-, Bau- und Baustoffmaschinen	
28.93	Herstellung von Maschinen für die Nahrungs- und Genussmittelerzeugung und die Tabakverarbeitung	
28.94	Herstellung von Maschinen für die Textil- und Bekleidungsherstellung und die Lederverarbeitung	
28.95	Herstellung von Maschinen für die Papiererzeugung und -verarbeitung	
28.96	Herstellung von Maschinen für die Verarbeitung von Kunststoffen und Kautschuk	
28.99	Herstellung von Maschinen für sonstige bestimmte Wirtschaftszweige a. n. g.	
<b>29</b>	<b>Herstellung von Kraftwagen und Kraftwagenteilen</b>	
<b>29.1</b>	<b>Herstellung von Kraftwagen und Kraftwagenmotoren</b>	<b>IG</b>
29.10	Herstellung von Kraftwagen und Kraftwagenmotoren	
<b>29.2</b>	<b>Herstellung von Karosserien, Aufbauten und Anhängern</b>	<b>IG</b>
29.20	Herstellung von Karosserien, Aufbauten und Anhängern	
<b>29.3</b>	<b>Herstellung von Teilen und Zubehör für Kraftwagen</b>	<b>IG</b>
29.31	Herstellung elektrischer und elektronischer Ausrüstungsgegenstände für Kraftwagen	
29.32	Herstellung von sonstigen Teilen und sonstigem Zubehör für Kraftwagen	
<b>30</b>	<b>Sonstiger Fahrzeugbau</b>	
<b>30.1</b>	<b>Schiff- und Bootsbau</b>	<b>IG</b>
30.11	Schiffbau (ohne Boots- und Yachtbau)	
30.12	Boots- und Yachtbau	
<b>30.2</b>	<b>Schienenfahrzeugbau</b>	<b>IG</b>
30.20	Schienenfahrzeugbau	

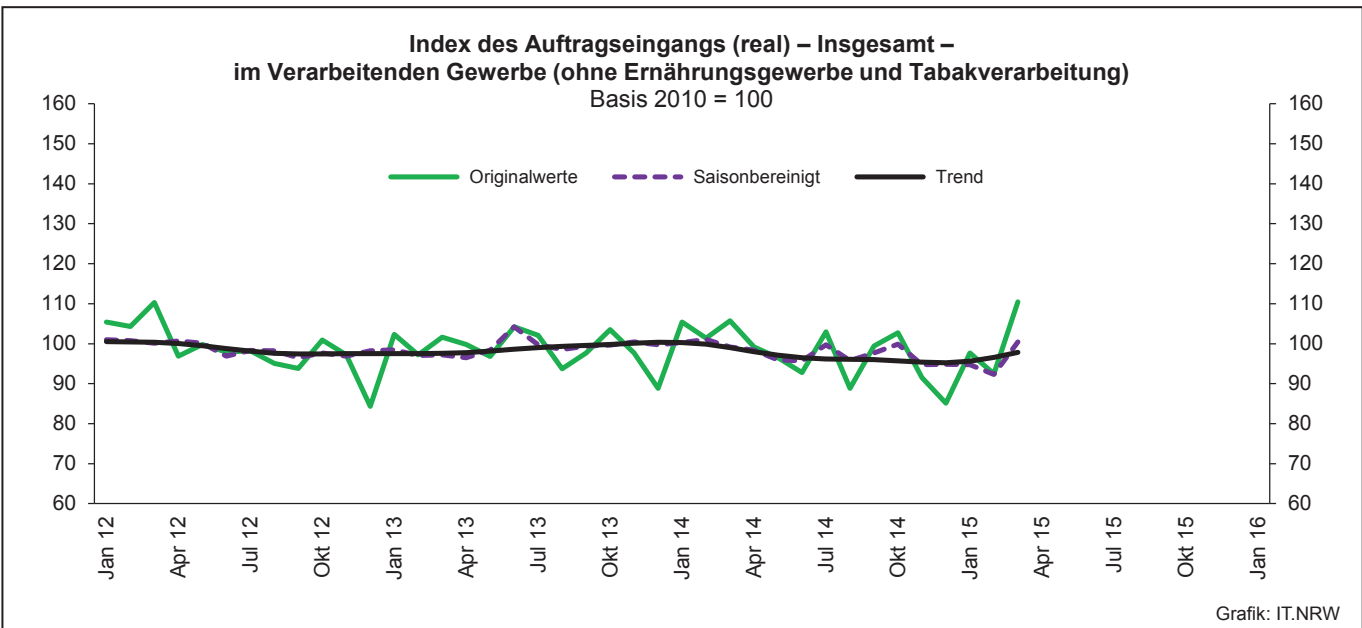
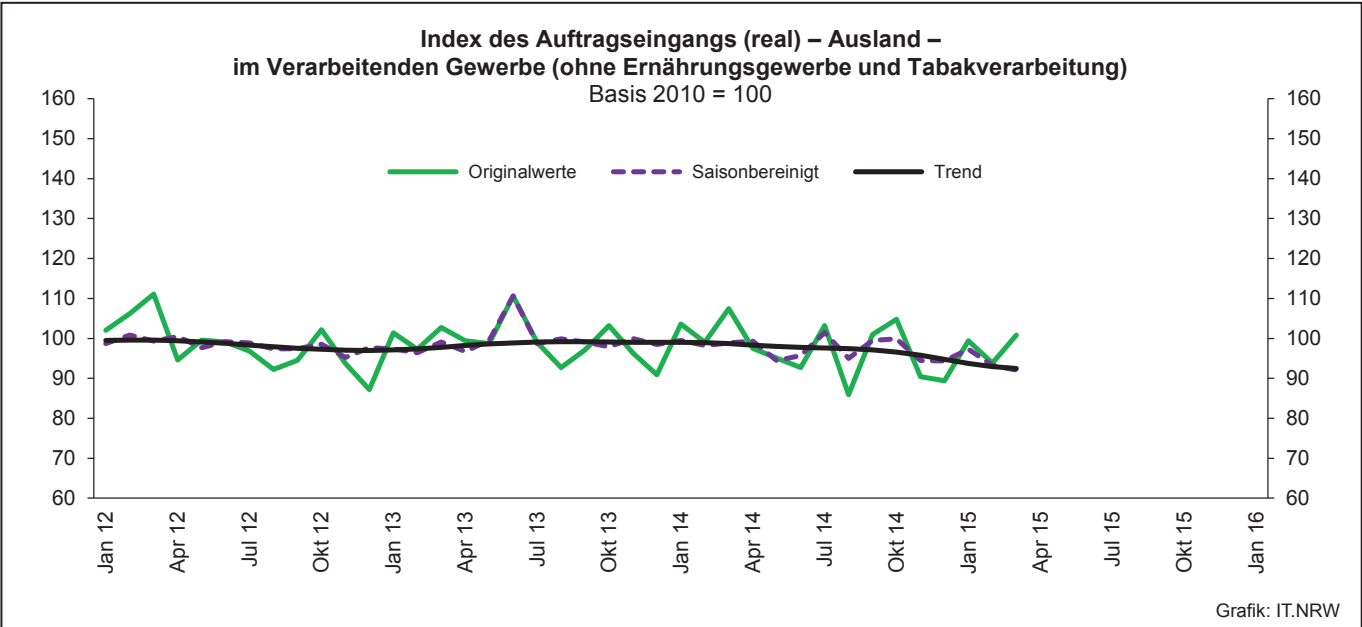
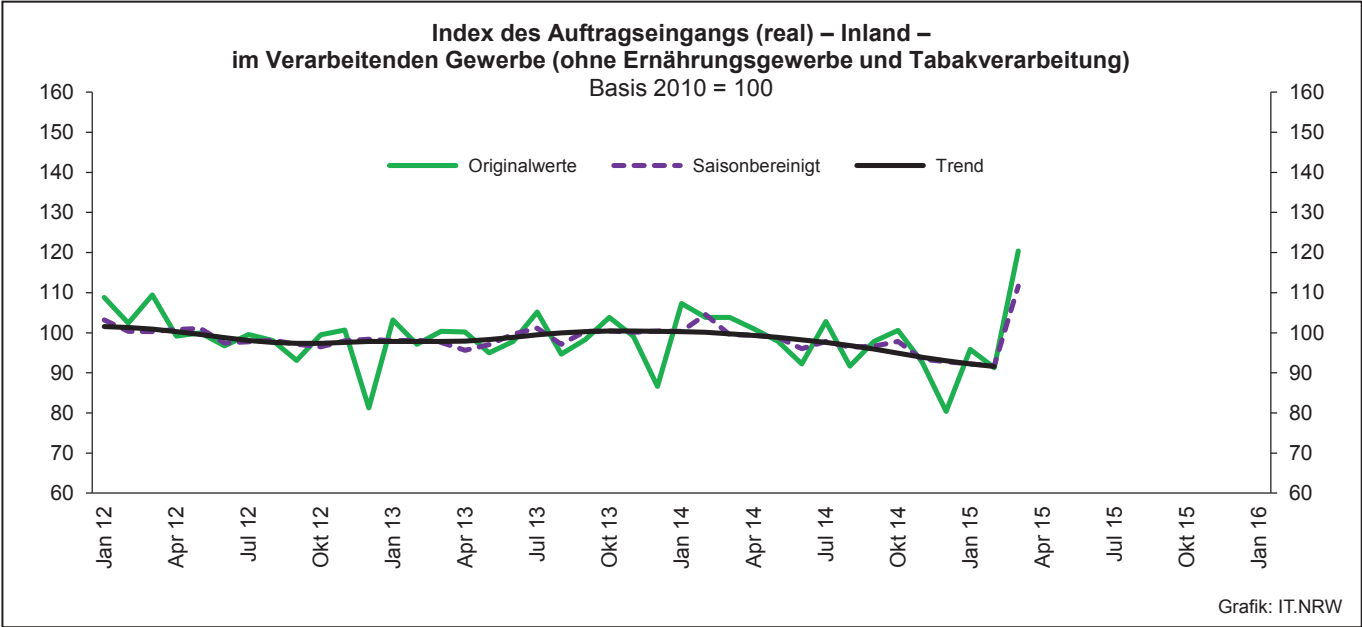
Noch: **Wirtschaftszweige des Verarbeitenden Gewerbes sowie  
des Bergbaus und der Gewinnung von Steinen und Erden**  
aus: **Klassifikation der Wirtschaftszweige Ausgabe 2008 (WZ 2008)**

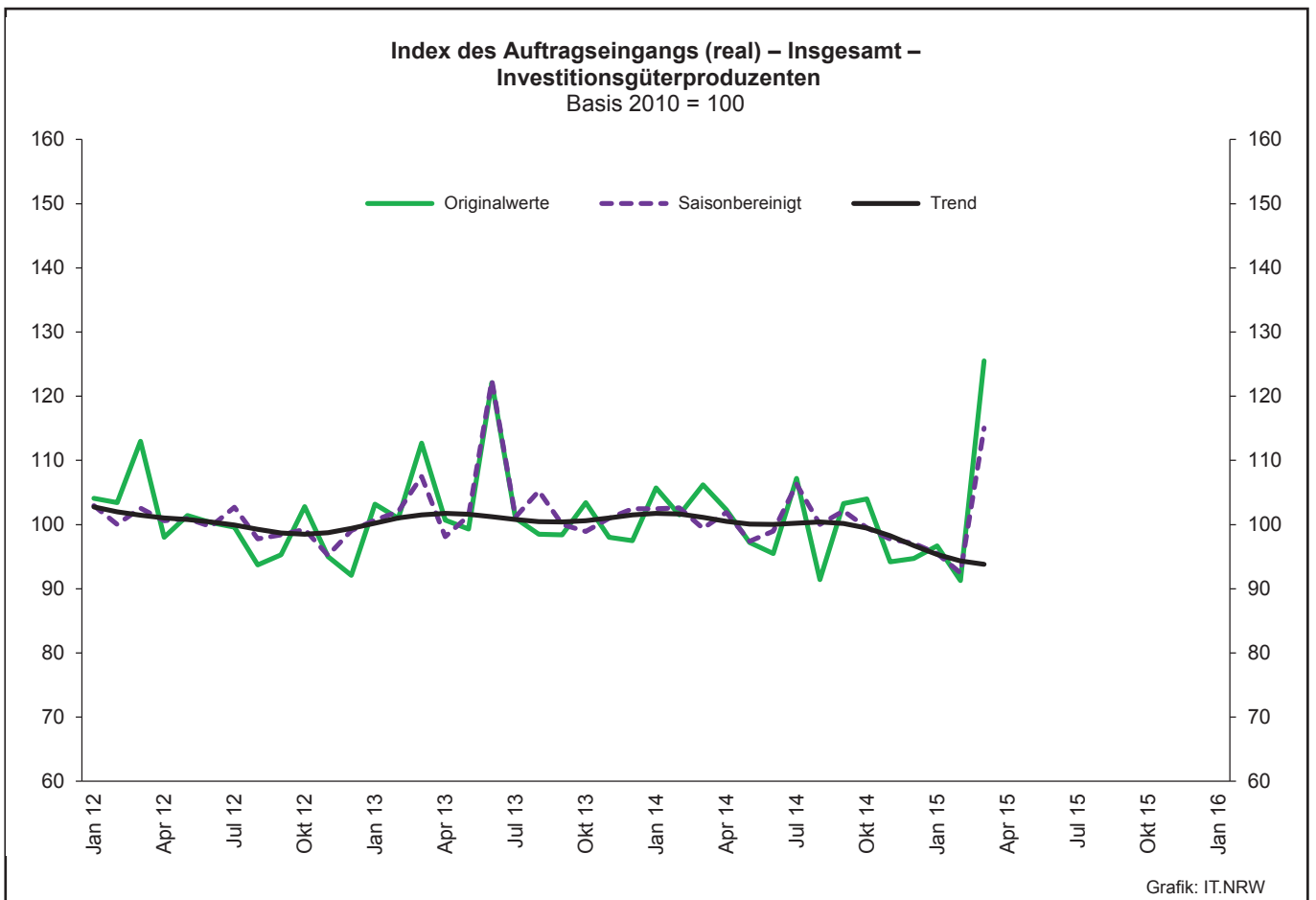
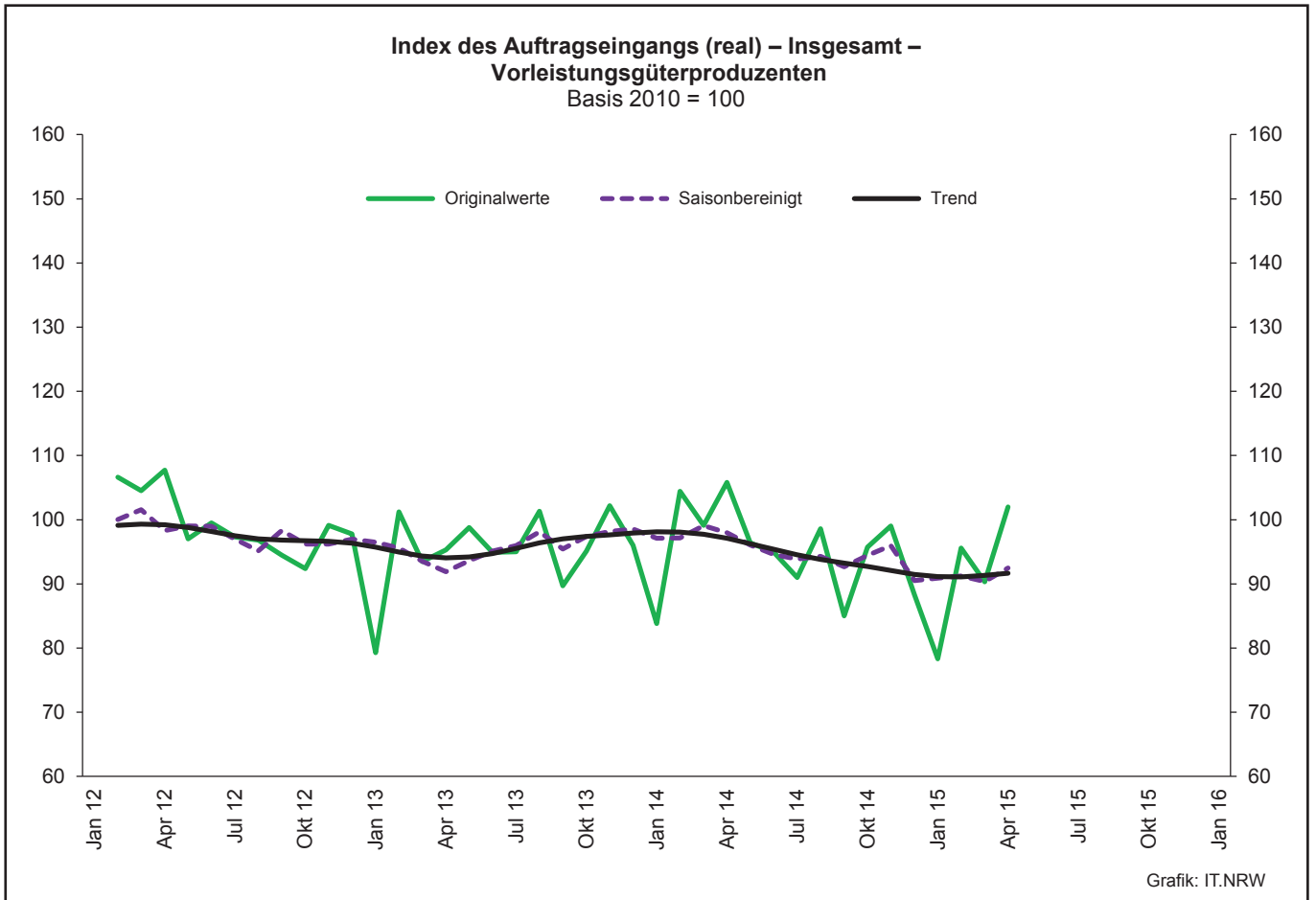
Abteilung Gruppe Klasse	Bezeichnung	Haupt gruppe
noch: <b>Abschnitt C</b>	<b>Verarbeitendes Gewerbe</b>	
<b>30.3</b>	<b>Luft- und Raumfahrzeugbau</b>	<b>IG</b>
30.30	Luft- und Raumfahrzeugbau	
<b>30.4</b>	<b>Herstellung von militärischen Kampffahrzeugen</b>	<b>IG</b>
30.40	Herstellung von militärischen Kampffahrzeugen	
<b>30.9</b>	<b>Herstellung von Fahrzeugen a. n. g.</b>	<b>GG</b>
30.91	Herstellung von Krafträdern	
30.92	Herstellung von Fahrrädern sowie von Behindertenfahrzeugen	
30.99	Herstellung von sonstigen Fahrzeugen a. n. g.	
<b>31</b>	<b>Herstellung von Möbeln</b>	
<b>31.0</b>	<b>Herstellung von Möbeln</b>	<b>GG</b>
31.01	Herstellung von Büro- und Ladenmöbeln	
31.02	Herstellung von Küchenmöbeln	
31.03	Herstellung von Matratzen	
31.09	Herstellung von sonstigen Möbeln	
<b>32</b>	<b>Herstellung von sonstigen Waren</b>	
<b>32.1</b>	<b>Herstellung von Münzen, Schmuck und ähnlichen Erzeugnissen</b>	<b>GG</b>
32.11	Herstellung von Münzen	
32.12	Herstellung von Schmuck, Gold- und Silberschmiedewaren (ohne Fantasieschmuck)	
32.13	Herstellung von Fantasieschmuck	
<b>32.2</b>	<b>Herstellung von Musikinstrumenten</b>	<b>GG</b>
32.20	Herstellung von Musikinstrumenten	
<b>32.3</b>	<b>Herstellung von Sportgeräten</b>	<b>VG</b>
32.30	Herstellung von Sportgeräten	
<b>32.4</b>	<b>Herstellung von Spielwaren</b>	<b>VG</b>
32.40	Herstellung von Spielwaren	
<b>32.5</b>	<b>Herstellung von medizinischen und zahnmedizinischen Apparaten und Materialien</b>	<b>IG</b>
32.50	Herstellung von medizinischen und zahnmedizinischen Apparaten und Materialien	
<b>32.9</b>	<b>Herstellung von Erzeugnissen a. n. g.</b>	<b>VG</b>
32.91	Herstellung von Besen und Bürsten	
32.99	Herstellung von sonstigen Erzeugnissen a. n. g.	
<b>33</b>	<b>Reparatur und Installation von Maschinen und Ausrüstungen</b>	
<b>33.1</b>	<b>Reparatur von Metallerzeugnissen, Maschinen und Ausrüstungen</b>	<b>IG</b>
33.11	Reparatur von Metallerzeugnissen	
33.12	Reparatur von Maschinen	
33.13	Reparatur von elektronischen und optischen Geräten	
33.14	Reparatur von elektrischen Ausrüstungen	
33.15	Reparatur und Instandhaltung von Schiffen, Booten und Yachten	
33.16	Reparatur und Instandhaltung von Luft- und Raumfahrzeugen	
33.17	Reparatur und Instandhaltung von Fahrzeugen a. n. g.	
33.19	Reparatur von sonstigen Ausrüstungen	
<b>33.2</b>	<b>Installation von Maschinen und Ausrüstungen a. n. g.</b>	<b>IG</b>
33.20	Installation von Maschinen und Ausrüstungen a. n. g.	

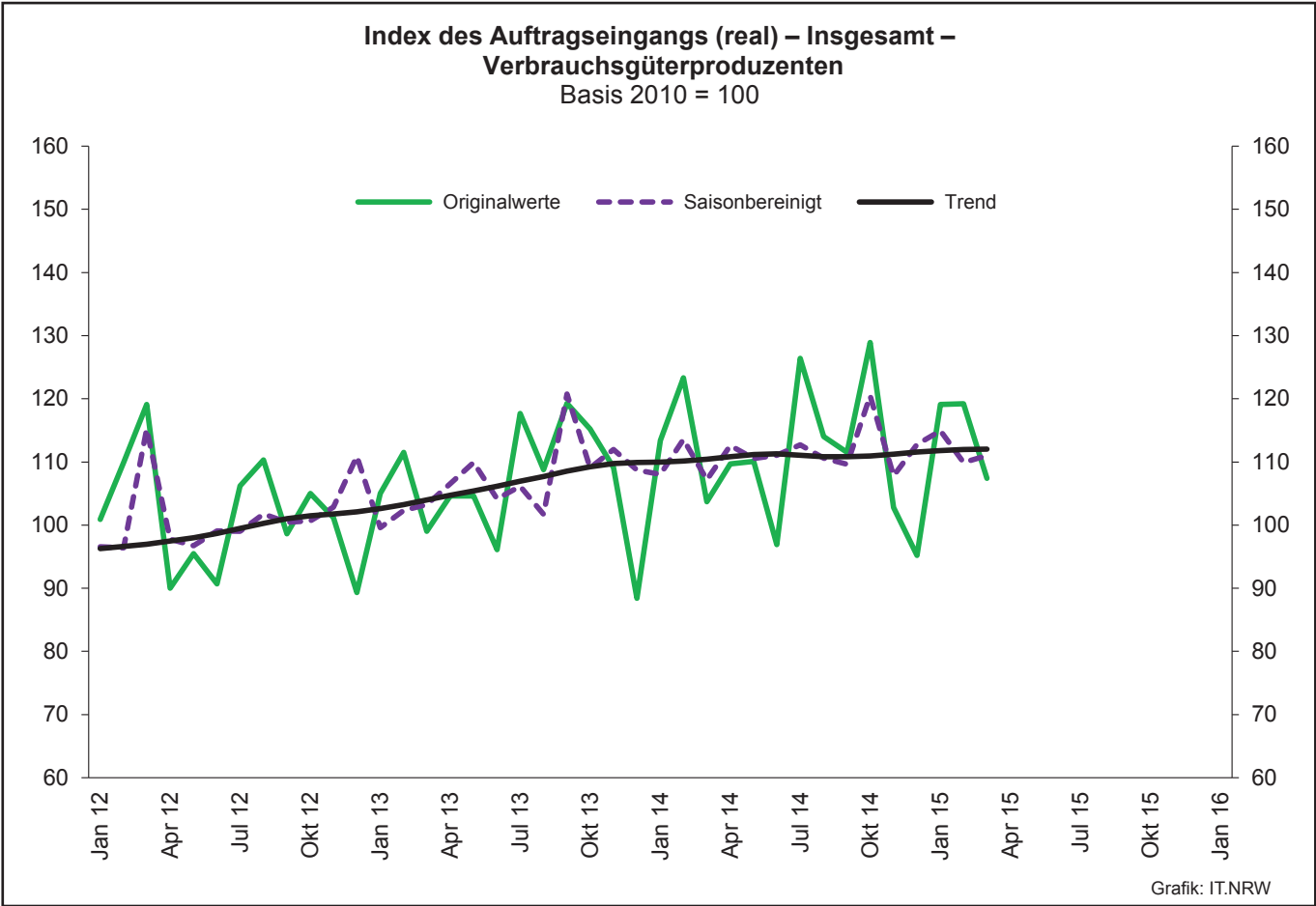
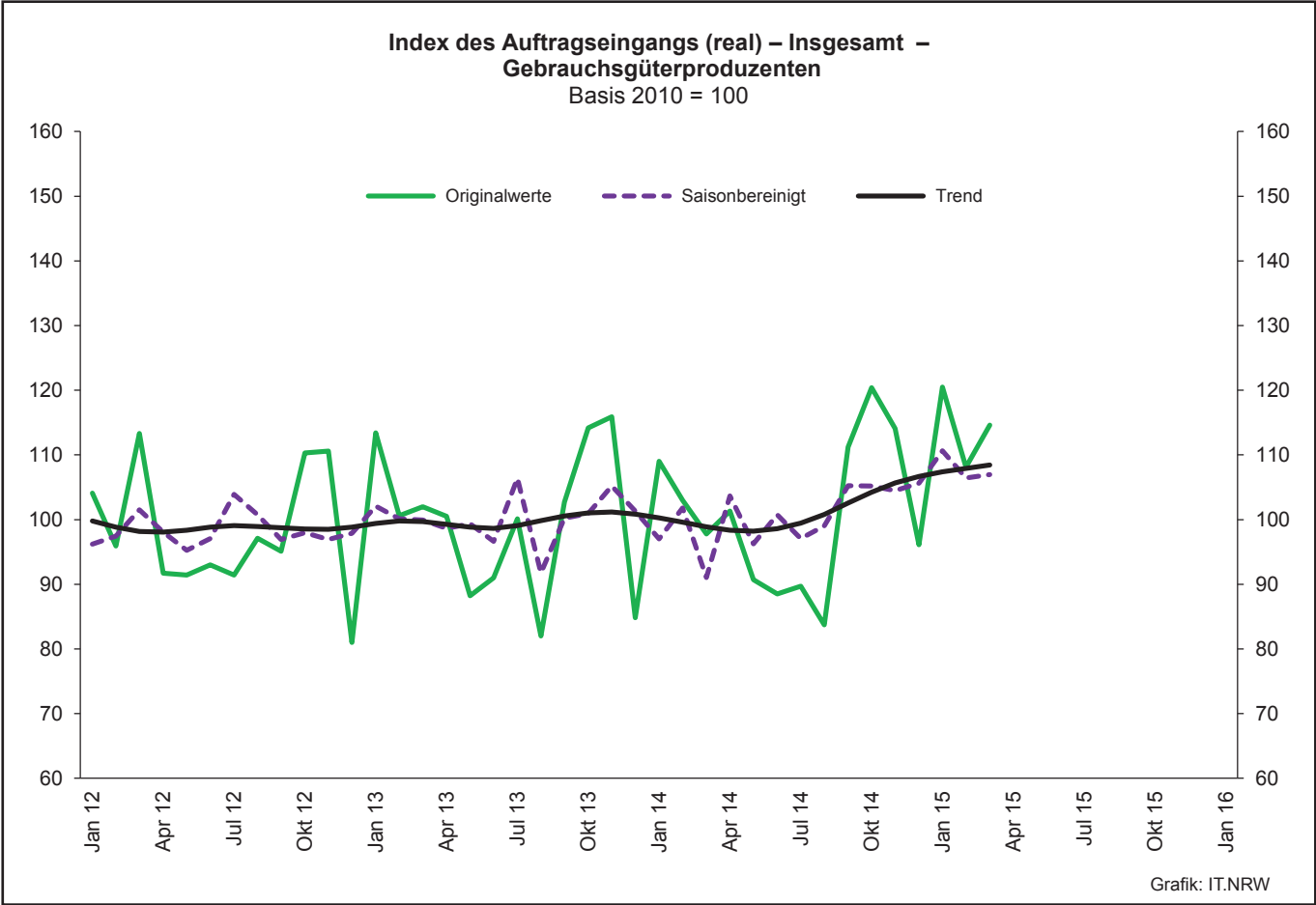
## 1. Übersicht über die wirtschaftliche Entwicklung in Nordrhein-Westfalen 2003 – 2015\*)

Jahr Monat	Auftrags- eingangs- index – real –	Produktions- index im Verarbeitenden Gewerbe <sup>1)</sup>	Betriebe	Beschäftigte	Gesamtumsatz	
					insgesamt	darunter Auslandsumsatz
					1 000 EUR	
Basis 2010 = 100		Anzahl				
<b>2003</b>	.	.	<b>10 596</b>	<b>1 345 222</b>	<b>286 904 340</b>	<b>103 325 915</b>
<b>2004</b>	.	.	<b>10 577</b>	<b>1 298 344</b>	<b>308 303 242</b>	<b>116 095 563</b>
<b>2005</b>	<b>104,8</b>	<b>103,6</b>	<b>10 458</b>	<b>1 273 358</b>	<b>322 628 429</b>	<b>124 898 819</b>
<b>2006</b>	<b>111,5</b>	<b>106,9</b>	<b>10 210</b>	<b>1 253 547</b>	<b>329 702 829</b>	<b>134 101 177</b>
<b>2007</b>	<b>120,0</b>	<b>110,5</b>	<b>10 249</b>	<b>1 283 262</b>	<b>354 367 421</b>	<b>148 419 493</b>
<b>2008</b>	<b>111,5</b>	<b>109,5</b>	<b>9 962</b>	<b>1 259 689</b>	<b>355 282 782</b>	<b>148 016 284</b>
<b>2009</b>	<b>81,3</b>	<b>88,4</b>	<b>9 840</b>	<b>1 193 056</b>	<b>280 183 525</b>	<b>112 938 567</b>
<b>2010</b>	<b>100,0</b>	<b>100,0</b>	<b>9 570</b>	<b>1 170 672</b>	<b>315 394 766</b>	<b>131 253 761</b>
<b>2011</b>	<b>104,6</b>	<b>105,0</b>	<b>9 613</b>	<b>1 199 644</b>	<b>348 101 951</b>	<b>145 685 564</b>
<b>2012</b>	<b>98,7</b>	<b>103,3</b>	<b>9 928</b>	<b>1 218 009</b>	<b>342 530 278</b>	<b>143 654 684</b>
<b>2013</b>	<b>98,8</b>	<b>102,2</b>	<b>9 951</b>	<b>1 215 885</b>	<b>339 997 818</b>	<b>144 980 166</b>
<b>2014</b>	<b>97,6</b>	<b>100,9</b>	<b>10 038</b>	<b>1 219 747</b>	<b>337 697 507</b>	<b>145 613 125</b>
2013 <sup>2)</sup>						
Januar	102,3	94,1	5 105	1 064 269	24 958 646	10 901 581
Februar	97,2	100,6	5 123	1 064 186	24 573 769	10 878 450
März	101,6	107,4	5 143	1 066 209	26 965 000	12 047 752
April	99,8	104,4	5 129	1 063 567	26 863 768	11 966 389
Mai	96,8	107,4	5 126	1 062 786	25 676 381	11 404 416
Juni	104,2	107,8	5 118	1 062 611	26 846 632	12 395 163
Juli	102,1	97,6	5 126	1 066 192	26 851 427	11 628 092
August	93,7	91,1	5 124	1 070 205	24 035 296	10 188 525
September	97,7	104,8	5 124	1 071 679	27 436 945	12 163 510
Oktober	103,5	103,4	5 114	1 069 821	27 884 810	12 200 402
November	97,7	109,0	5 106	1 067 924	26 861 087	11 853 726
Dezember	88,8	99,0	5 102	1 063 788	24 072 641	10 965 518
2014 <sup>2)</sup>						
Januar	105,4	95,7	5 099	1 062 083	25 221 885	11 046 286
Februar	101,4	104,5	5 136	1 063 579	25 313 204	11 378 411
März	105,7	105,9	5 159	1 065 157	27 206 229	12 238 399
April	99,2	105,3	5 155	1 064 736	26 048 602	11 579 717
Mai	96,5	103,1	5 149	1 063 746	25 817 094	11 667 089
Juni	92,8	106,6	5 147	1 063 572	25 742 977	11 735 706
Juli	103,0	94,8	5 138	1 067 123	26 785 494	11 983 931
August	88,8	93,0	5 127	1 070 565	23 488 528	10 254 254
September	99,4	101,0	5 123	1 071 871	27 727 257	12 564 143
Oktober	102,7	100,7	5 118	1 070 460	27 208 091	12 070 125
November	91,5	105,3	5 113	1 067 882	25 647 754	11 523 005
Dezember	85,1	95,1	5 110	1 060 163	24 396 726	11 604 306
2015 <sup>2)</sup>						
Januar	97,7	94,8	5 047	1 058 904	23 985 116	10 939 613
Februar	92,5	100,0	5 118	1 061 548	24 150 262	10 966 707
März	110,5	104,4	5 138	1 062 948	27 533 814	12 345 592
April	...	...	...	...	...	...
Mai	...	...	...	...	...	...
Juni	...	...	...	...	...	...
Juli	...	...	...	...	...	...
August	...	...	...	...	...	...
September	...	...	...	...	...	...
Oktober	...	...	...	...	...	...
November	...	...	...	...	...	...
Dezember	...	...	...	...	...	...

\*) Bei den Jahreswerten beziehen sich alle Angaben auf Betriebe von Unternehmen mit im Allgemeinen 20 und mehr Beschäftigten. – 1) arbeitstäglich bereinigt  
– 2) Betriebe mit 50 und mehr tätigen Personen







## 2. Auftragseingangsindex im Verarbeitenden Gewerbe Nordrhein-Westfalens

## Nominalindex Inland

Systematik-Nr.	Wirtschaftszweig Hauptgruppe	Jahr 2014	März 2014	Februar 2015	März 2015	Veränderung gegenüber Vorjahres- monat in %
<b>Basis 2010 = 100</b>						
13	Herstellung von Textilien	97,2	92,3	90,8	108,3	+17,3
14	Herstellung von Bekleidung	105,3	89,6	178,0	91,4	+2,0
17	Herstellung von Papier, Pappe und Waren daraus	105,5	108,2	95,5	106,5	-1,6
20	Herstellung von chemischen Erzeugnissen	96,1	101,7	83,2	96,2	-5,4
20.1	Herstellung von chemischen Grundstoffen, Düngemitteln und Stickstoffverbindungen, Kunststoffen in Primärformen und synthetischem Kautschuk in Primärformen	87,8	93,5	71,3	87,7	-6,2
21	Herstellung von pharmazeutischen Erzeugnissen	109,9	103,8	115,5	130,4	+25,6
24	Metallerzeugung und -bearbeitung	86,2	90,0	88,0	96,9	+7,7
24.1	Erzeugung von Roheisen, Stahl und Ferrolegierungen	88,6	88,8	93,5	100,9	+13,6
24.4	Erzeugung und erste Bearbeitung von NE-Metallen	89,8	86,6	91,7	100,1	+15,6
24.5	Gießereien	97,9	109,5	87,9	106,0	-3,2
25	Herstellung von Metallerzeugnissen	111,6	120,4	105,0	122,6	+1,8
25.5	Herstellung von Schmiede-, Press-, Zieh- und Stanzteilen, gewalzten Ringen und pulvermetallurgischen Erzeugnissen	106,8	104,0	100,9	117,8	+13,3
25.7	Herstellung von Schneidwaren, Werkzeugen, Schlössern und Beschlägen aus unedlen Metallen	108,5	107,9	104,2	113,6	+5,3
26	Herstellung von Datenverarbeitungsgeräten, elektronischen und optischen Erzeugnissen	116,0	112,1	102,3	116,7	+4,1
27	Herstellung von elektrischen Ausrüstungen	104,2	120,3	94,6	108,6	-9,7
27.1	Herstellung von Elektromotoren, Generatoren, Transformatoren, Elektrizitätsverteilungs- und -schalteinrichtungen	104,7	141,2	90,7	110,0	-22,1
28	Maschinenbau	110,3	123,0	100,2	124,3	+1,1
28.1	Herstellung von nicht wirtschaftszweigspezifischen Maschinen	111,2	116,5	101,6	130,7	+12,2
29	Herstellung von Kraftwagen und Kraftwagenteilen	103,9	107,3	80,0	102,9	-4,1
30	Sonstiger Fahrzeugbau	119,6	110,4	102,3	3271,6	+2 863,4
<b>C</b>	<b>Verarbeitendes Gewerbe</b>	<b>100,7</b>	<b>106,9</b>	<b>93,3</b>	<b>123,5</b>	<b>+15,5</b>
	Vorleistungsgüterproduzenten	95,8	102,9	89,6	102,4	-0,5
	Investitionsgüterproduzenten	109,9	116,8	94,8	177,4	+51,9
	Gebrauchsgüterproduzenten	104,3	103,8	105,6	104,6	+0,8
	Verbrauchsgüterproduzenten	112,2	106,5	124,9	118,1	+10,9

## Noch: 2. Auftragseingangindex im Verarbeitenden Gewerbe Nordrhein-Westfalens

## Nominalindex Ausland

Systematik-Nr.	Wirtschaftszweig Hauptgruppe	Jahr 2014	März 2014	Februar 2015	März 2015	Veränderung gegenüber Vorjahres- monat in %
<b>Basis 2010 = 100</b>						
13	Herstellung von Textilien	116,9	114,4	127,8	130,8	+14,3
14	Herstellung von Bekleidung	112,0	83,8	257,0	90,7	+8,2
17	Herstellung von Papier, Pappe und Waren daraus	79,8	83,7	74,7	89,0	+6,3
20	Herstellung von chemischen Erzeugnissen	97,5	103,6	91,1	105,0	+1,4
20.1	Herstellung von chemischen Grundstoffen, Düngemitteln und Stickstoffverbindungen, Kunststoffen in Primärformen und synthetischem Kautschuk in Primärformen	93,4	98,2	84,9	98,7	+0,5
21	Herstellung von pharmazeutischen Erzeugnissen	134,4	124,4	107,6	106,6	-14,3
24	Metallerzeugung und -bearbeitung	97,1	141,5	91,1	92,8	-34,4
24.1	Erzeugung von Roheisen, Stahl und Ferrolegierungen	90,1	84,9	90,9	93,5	+10,1
24.4	Erzeugung und erste Bearbeitung von NE-Metallen	85,9	85,9	85,7	95,1	+10,7
24.5	Gießereien	108,8	119,6	110,3	103,7	-13,3
25	Herstellung von Metallerzeugnissen	119,3	121,4	116,2	136,2	+12,2
25.5	Herstellung von Schmiede-, Press-, Zieh- und Stanzteilen, gewalzten Ringen und pulvermetallurgischen Erzeugnissen	113,3	111,6	116,8	120,5	+8,0
25.7	Herstellung von Schneidwaren, Werkzeugen, Schlössern und Beschlägen aus unedlen Metallen	122,8	128,4	125,5	148,8	+15,9
26	Herstellung von Datenverarbeitungsgeräten, elektronischen und optischen Erzeugnissen	107,8	100,3	118,5	139,0	+38,6
27	Herstellung von elektrischen Ausrüstungen	104,6	109,4	103,7	123,8	+13,2
27.1	Herstellung von Elektromotoren, Generatoren, Transformatoren, Elektrizitätsverteilungs- und -schalteneinrichtungen	100,9	114,0	100,0	130,3	+14,3
28	Maschinenbau	103,7	107,2	88,9	108,8	+1,5
28.1	Herstellung von nicht wirtschaftszweigspezifischen Maschinen	113,7	121,4	101,9	125,9	+3,7
29	Herstellung von Kraftwagen und Kraftwagenteilen	93,3	108,6	88,9	83,2	-23,4
30	Sonstiger Fahrzeugbau	160,9	68,1	472,7	209,3	+207,3
<b>C</b>	<b>Verarbeitendes Gewerbe</b>	<b>102,0</b>	<b>111,6</b>	<b>98,4</b>	<b>106,4</b>	<b>-4,7</b>
	Vorleistungsgüterproduzenten	99,8	115,5	95,2	107,0	-7,4
	Investitionsgüterproduzenten	102,0	107,3	97,7	104,4	-2,7
	Gebrauchsgüterproduzenten	104,0	99,4	118,5	131,7	+32,5
	Verbrauchsgüterproduzenten	122,3	111,3	127,6	108,3	-2,7



## Noch: 2. Auftragseingangindex im Verarbeitenden Gewerbe Nordrhein-Westfalens

## Nominalindex Insgesamt

Systematik-Nr.	Wirtschaftszweig Hauptgruppe	Jahr 2014	März 2014	Februar 2015	März 2015	Veränderung gegenüber Vorjahres- monat in %
<b>Basis 2010 = 100</b>						
13	Herstellung von Textilien	105,7	101,8	106,8	117,9	+15,8
14	Herstellung von Bekleidung	108,1	87,3	210,0	91,1	+4,4
17	Herstellung von Papier, Pappe und Waren daraus	93,8	97,0	86,0	98,5	+1,5
20	Herstellung von chemischen Erzeugnissen	96,8	102,7	87,5	100,9	-1,8
20.1	Herstellung von chemischen Grundstoffen, Düngemitteln und Stickstoffverbindungen, Kunststoffen in Primärformen und synthetischem Kautschuk in Primärformen	90,9	96,1	78,7	93,7	-2,5
21	Herstellung von pharmazeutischen Erzeugnissen	123,7	115,4	111,0	116,9	+1,3
24	Metallerzeugung und -bearbeitung	90,2	108,7	89,1	95,4	-12,2
24.1	Erzeugung von Roheisen, Stahl und Ferrolegierungen	89,1	87,7	92,8	98,8	+12,7
24.4	Erzeugung und erste Bearbeitung von NE-Metallen	88,2	86,3	89,2	98,0	+13,6
24.5	Gießereien	102,0	113,3	96,4	105,1	-7,2
25	Herstellung von Metallerzeugnissen	114,3	120,7	108,8	127,3	+5,5
25.5	Herstellung von Schmiede-, Press-, Zieh- und Stanzteilen, gewalzten Ringen und pulvermetallurgischen Erzeugnissen	109,1	106,6	106,4	118,7	+11,4
25.7	Herstellung von Schneidwaren, Werkzeugen, Schössern und Beschlägen aus unedlen Metallen	114,1	116,0	112,6	127,4	+9,8
26	Herstellung von Datenverarbeitungsgeräten, elektronischen und optischen Erzeugnissen	111,7	105,8	110,9	128,5	+21,5
27	Herstellung von elektrischen Ausrüstungen	104,4	115,0	99,0	116,0	+0,9
27.1	Herstellung von Elektromotoren, Generatoren, Transformatoren, Elektrizitätsverteilungs- und -schalteinrichtungen	102,9	128,5	95,0	119,5	-7,0
28	Maschinenbau	106,1	112,9	93,0	114,4	+1,3
28.1	Herstellung von nicht wirtschaftszweigspezifischen Maschinen	112,6	119,3	101,8	128,0	+7,3
29	Herstellung von Kraftwagen und Kraftwagenteilen	97,3	108,0	85,5	90,7	-16,0
30	Sonstiger Fahrzeugbau	145,4	84,1	333,0	1364,7	+1 522,7
<b>C</b>	<b>Verarbeitendes Gewerbe</b>	<b>101,3</b>	<b>109,3</b>	<b>95,8</b>	<b>114,9</b>	<b>+5,1</b>
	Vorleistungsgüterproduzenten	97,6	108,5	92,1	104,4	-3,8
	Investitionsgüterproduzenten	105,0	111,0	96,6	132,8	+19,6
	Gebrauchsgüterproduzenten	104,1	101,4	112,8	119,7	+18,0
	Verbrauchsgüterproduzenten	117,0	108,8	126,1	113,4	+4,2

## Noch: 2. Auftragseingangsindex im Verarbeitenden Gewerbe Nordrhein-Westfalens

## Realindex Inland

Systematik-Nr.	Wirtschaftszweig Hauptgruppe	Jahr 2014	März 2014	Februar 2015	März 2015	Veränderung gegenüber Vorjahres- monat in %
<b>Basis 2010 = 100</b>						
13	Herstellung von Textilien	90,0	85,5	84,2	100,2	+17,2
14	Herstellung von Bekleidung	98,2	83,9	164,0	84,2	+0,4
17	Herstellung von Papier, Pappe und Waren daraus	101,0	103,0	91,9	102,6	-0,4
20	Herstellung von chemischen Erzeugnissen	88,4	93,4	80,5	93,5	+0,1
20.1	Herstellung von chemischen Grundstoffen, Düngemitteln und Stickstoffverbindungen, Kunststoffen in Primärformen und synthetischem Kautschuk in Primärformen	80,1	85,1	70,3	86,8	+2,0
21	Herstellung von pharmazeutischen Erzeugnissen	112,6	105,8	118,1	133,3	+26,0
24	Metallerzeugung und -bearbeitung	87,1	91,4	89,5	98,0	+7,2
24.1	Erzeugung von Roheisen, Stahl und Ferrolegierungen	91,2	90,8	99,6	107,8	+18,7
24.4	Erzeugung und erste Bearbeitung von NE-Metallen	91,5	92,2	89,1	94,6	+2,6
24.5	Gießereien	94,9	106,2	84,2	101,3	-4,6
25	Herstellung von Metallerzeugnissen	108,7	117,4	102,0	119,2	+1,5
25.5	Herstellung von Schmiede-, Press-, Zieh- und Stanzteilen, gewalzten Ringen und pulvermetallurgischen Erzeugnissen	107,3	104,6	101,8	119,0	+13,8
25.7	Herstellung von Schneidwaren, Werkzeugen, Schössern und Beschlägen aus unedlen Metallen	104,4	104,2	99,8	108,6	+4,2
26	Herstellung von Datenverarbeitungsgeräten, elektronischen und optischen Erzeugnissen	138,8	134,6	119,3	139,1	+3,3
27	Herstellung von elektrischen Ausrüstungen	99,6	115,5	90,0	103,0	-10,8
27.1	Herstellung von Elektromotoren, Generatoren, Transformatoren, Elektrizitätsverteilungs- und -schalteinrichtungen	100,5	136,2	86,5	105,0	-22,9
28	Maschinenbau	103,0	115,0	92,9	115,2	+0,2
28.1	Herstellung von nicht wirtschaftszweigspezifischen Maschinen	103,3	108,2	93,6	120,1	+11,0
29	Herstellung von Kraftwagen und Kraftwagenteilen	102,1	105,4	78,4	100,9	-4,3
30	Sonstiger Fahrzeugbau	113,4	104,9	95,9	3114,8	+2869,3
<b>C</b>	<b>Verarbeitendes Gewerbe</b>	<b>97,7</b>	<b>103,8</b>	<b>91,3</b>	<b>120,4</b>	<b>+16,0</b>
	Vorleistungsgüterproduzenten	93,9	100,9	89,1	101,7	+0,8
	Investitionsgüterproduzenten	105,0	111,6	90,1	168,8	+51,3
	Gebrauchsgüterproduzenten	100,6	100,5	101,4	100,5	-
	Verbrauchsgüterproduzenten	107,0	101,5	118,3	112,7	+11,0

## Noch: 2. Auftragseingangindex im Verarbeitenden Gewerbe Nordrhein-Westfalens

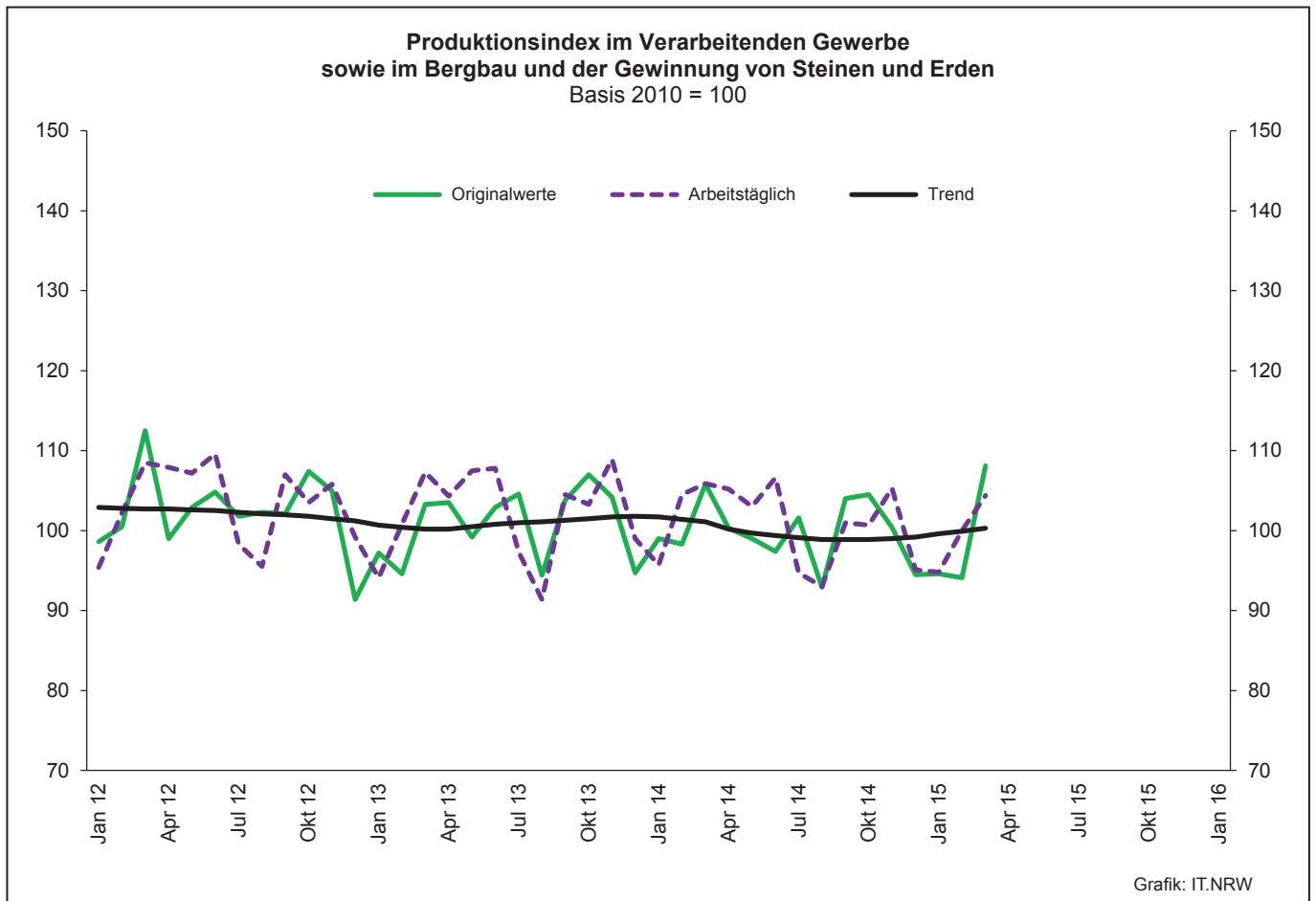
## Realindex Ausland

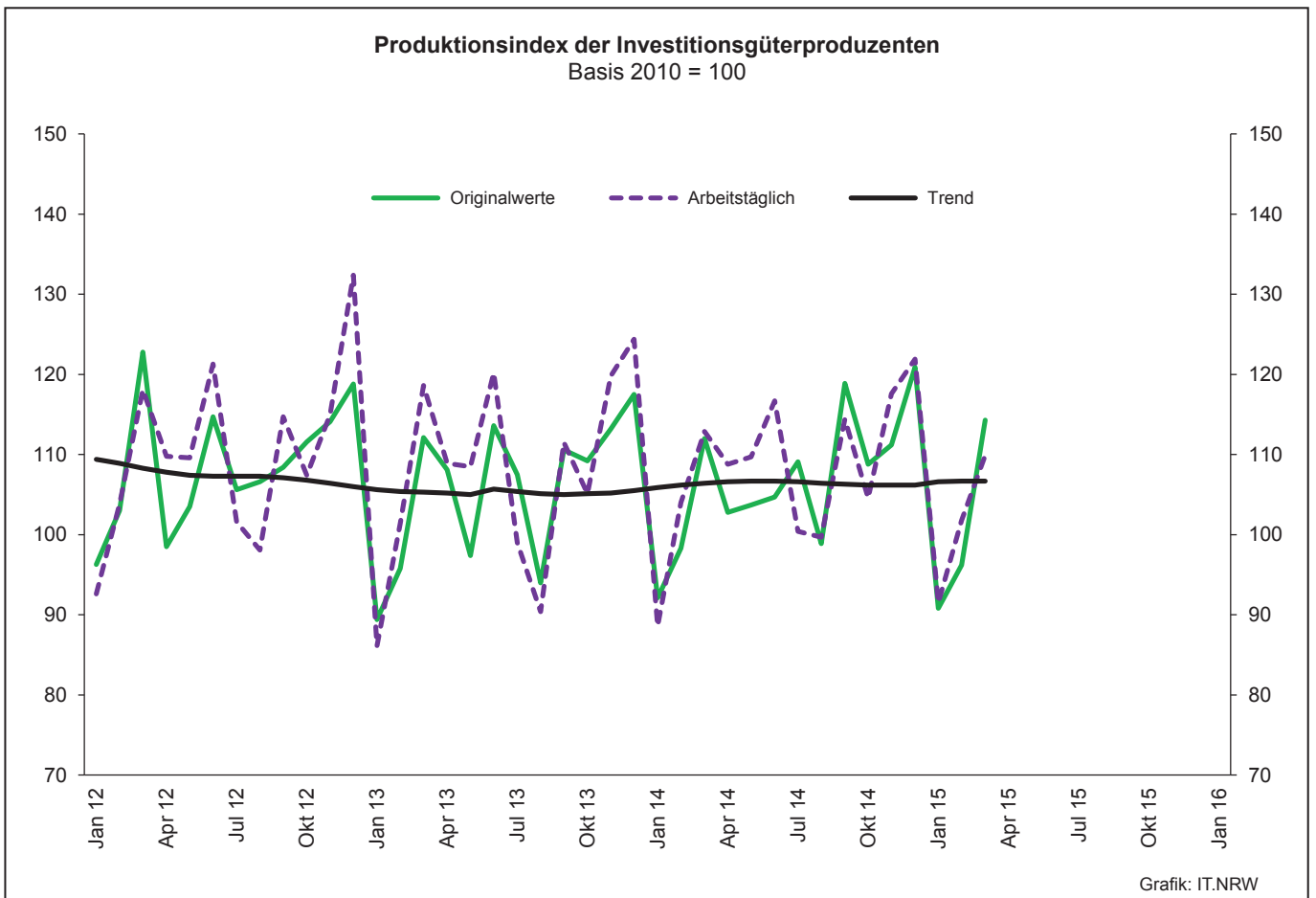
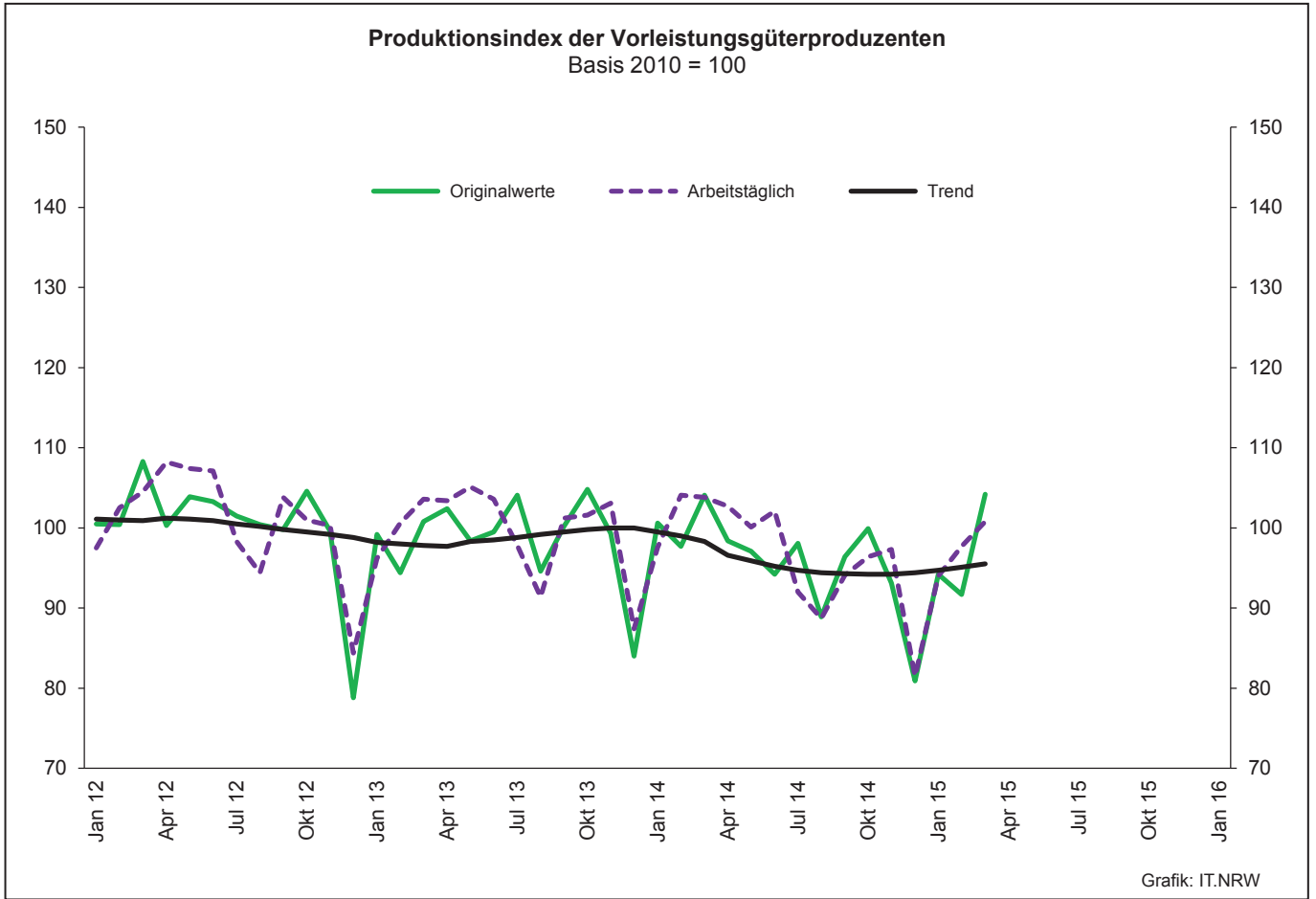
Systematik-Nr.	Wirtschaftszweig Hauptgruppe	Jahr 2014	März 2014	Februar 2015	März 2015	Veränderung gegenüber Vorjahres- monat in %
<b>Basis 2010 = 100</b>						
13	Herstellung von Textilien	109,6	107,0	119,5	122,2	+14,2
14	Herstellung von Bekleidung	106,9	80,6	243,0	86,0	+6,7
17	Herstellung von Papier, Pappe und Waren daraus	76,0	79,7	70,9	84,6	+6,1
20	Herstellung von chemischen Erzeugnissen	89,5	95,4	85,9	98,0	+2,7
20.1	Herstellung von chemischen Grundstoffen, Düngemitteln und Stickstoffverbindungen, Kunststoffen in Primärformen und synthetischem Kautschuk in Primärformen	85,3	89,7	80,3	92,4	+3,0
21	Herstellung von pharmazeutischen Erzeugnissen	130,5	121,4	103,1	101,4	-16,5
24	Metallerzeugung und -bearbeitung	97,6	144,4	90,8	91,7	-36,5
24.1	Erzeugung von Roheisen, Stahl und Ferrolegierungen	91,6	86,5	93,8	96,3	+11,3
24.4	Erzeugung und erste Bearbeitung von NE-Metallen	88,5	90,8	85,2	92,7	+2,1
24.5	Gießereien	98,8	108,7	99,1	93,1	-14,4
25	Herstellung von Metallerzeugnissen	114,5	116,7	111,3	130,6	+11,9
25.5	Herstellung von Schmiede-, Press-, Zieh- und Stanzteilen, gewalzten Ringen und pulvermetallurgischen Erzeugnissen	109,1	107,5	112,1	115,5	+7,4
25.7	Herstellung von Schneidwaren, Werkzeugen, Schlössern und Beschlägen aus unedlen Metallen	116,0	121,3	118,0	140,1	+15,5
26	Herstellung von Datenverarbeitungsgeräten, elektronischen und optischen Erzeugnissen	115,3	104,7	126,3	145,5	+39,0
27	Herstellung von elektrischen Ausrüstungen	100,2	104,9	98,3	116,9	+11,4
27.1	Herstellung von Elektromotoren, Generatoren, Transformatoren, Elektrizitätsverteilungs- und -schalteinrichtungen	96,3	108,8	94,2	122,1	+12,2
28	Maschinenbau	97,1	101,0	82,3	100,2	-0,8
28.1	Herstellung von nicht wirtschaftszweigspezifischen Maschinen	106,3	113,8	93,6	115,3	+1,3
29	Herstellung von Kraftwagen und Kraftwagenteilen	90,9	106,2	84,7	79,1	-25,5
30	Sonstiger Fahrzeugbau	155,9	66,0	448,1	198,2	+200,3
<b>C</b>	<b>Verarbeitendes Gewerbe</b>	<b>97,5</b>	<b>107,5</b>	<b>93,8</b>	<b>100,8</b>	<b>-6,2</b>
	Vorleistungsgüterproduzenten	95,8	111,9	91,8	102,4	-8,5
	Investitionsgüterproduzenten	97,2	102,7	92,1	97,9	-4,7
	Gebrauchsgüterproduzenten	100,4	95,8	113,5	125,8	+31,3
	Verbrauchsgüterproduzenten	116,1	106,1	120,1	101,6	-4,2

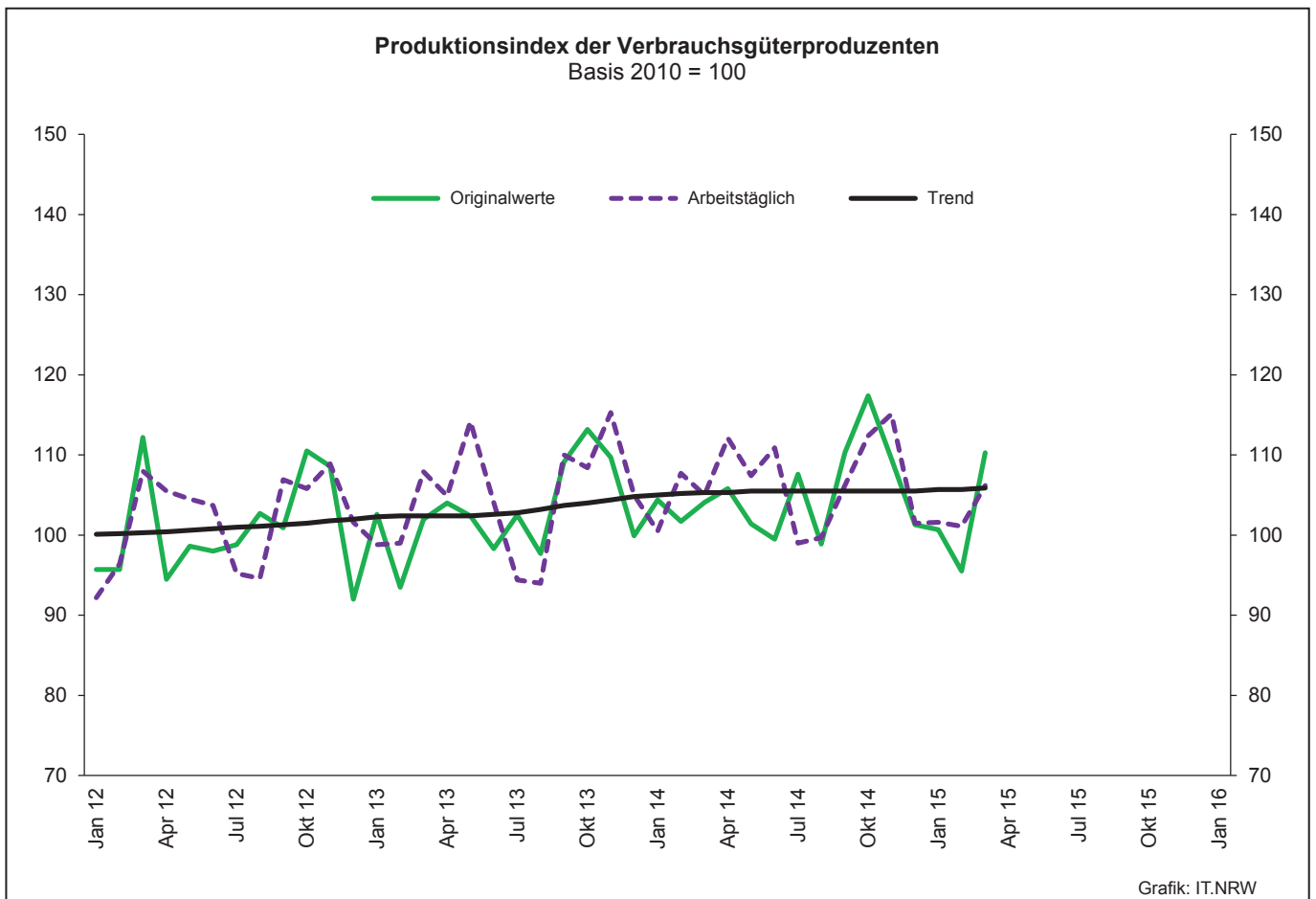
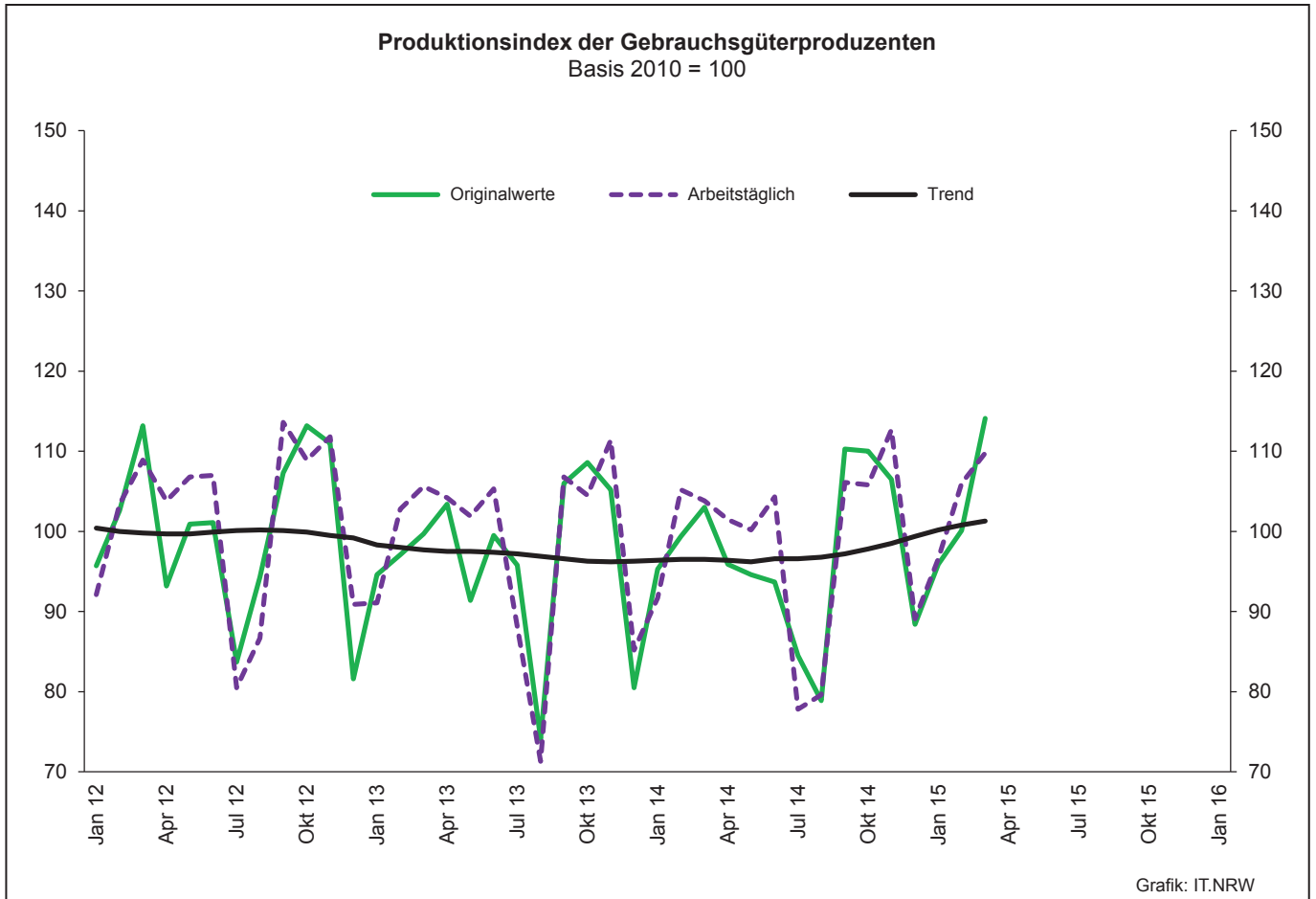
## Noch: 2. Auftragseingangindex im Verarbeitenden Gewerbe Nordrhein-Westfalens

## Realindex insgesamt

Systematik-Nr.	Wirtschaftszweig Hauptgruppe	Jahr 2014	März 2014	Februar 2015	März 2015	Veränderung gegenüber Vorjahres- monat in %
<b>Basis 2010 = 100</b>						
13	Herstellung von Textilien	98,4	94,8	99,4	109,7	+15,7
14	Herstellung von Bekleidung	101,7	82,5	196,1	85,0	+3,0
17	Herstellung von Papier, Pappe und Waren daraus	89,7	92,4	82,3	94,4	+2,2
20	Herstellung von chemischen Erzeugnissen	89,0	94,5	83,4	95,9	+1,5
20.1	Herstellung von chemischen Grundstoffen, Düngemitteln und Stickstoffverbindungen, Kunststoffen in Primärformen und synthetischem Kautschuk in Primärformen	82,9	87,7	75,7	89,9	+2,5
21	Herstellung von pharmazeutischen Erzeugnissen	122,7	114,6	109,6	115,3	+0,6
24	Metallerzeugung und -bearbeitung	90,9	110,7	90,0	95,7	-13,6
24.1	Erzeugung von Roheisen, Stahl und Ferrolegierungen	91,3	89,6	98,0	104,5	+16,6
24.4	Erzeugung und erste Bearbeitung von NE-Metallen	90,2	91,6	87,4	93,8	+2,4
24.5	Gießereien	96,4	107,2	89,8	98,2	-8,4
25	Herstellung von Metallerzeugnissen	110,7	117,2	105,2	123,1	+5,0
25.5	Herstellung von Schmiede-, Press-, Zieh- und Stanzteilen, gewalzten Ringen und pulvermetallurgischen Erzeugnissen	107,9	105,6	105,4	117,8	+11,6
25.7	Herstellung von Schneidwaren, Werkzeugen, Schlössern und Beschlägen aus unedlen Metallen	108,9	110,9	106,9	121,0	+9,1
26	Herstellung von Datenverarbeitungsgeräten, elektronischen und optischen Erzeugnissen	126,3	118,8	123,0	142,5	+19,9
27	Herstellung von elektrischen Ausrüstungen	99,9	110,3	94,0	109,8	-0,5
27.1	Herstellung von Elektromotoren, Generatoren, Transformatoren, Elektrizitätsverteilungs- und -schalteinrichtungen	98,5	123,5	90,0	112,9	-8,6
28	Maschinenbau	99,3	106,0	86,1	105,6	-0,4
28.1	Herstellung von nicht wirtschaftszweigspezifischen Maschinen	105,0	111,4	93,6	117,4	+5,4
29	Herstellung von Kraftwagen und Kraftwagenteilen	95,1	105,9	82,3	87,3	-17,6
30	Sonstiger Fahrzeugbau	139,9	80,7	315,2	1 298,7	+1 509,3
<b>C</b>	<b>Verarbeitendes Gewerbe</b>	<b>97,6</b>	<b>105,7</b>	<b>92,5</b>	<b>110,5</b>	<b>+4,5</b>
	Vorleistungsgüterproduzenten	94,7	105,8	90,3	102,0	-3,6
	Investitionsgüterproduzenten	100,3	106,2	91,3	125,5	+18,2
	Gebrauchsgüterproduzenten	100,5	97,8	108,1	114,6	+17,2
	Verbrauchsgüterproduzenten	111,3	103,7	119,2	107,4	+3,6







### 3. Produktionsindex<sup>\*)</sup> im Verarbeitenden Gewerbe sowie im Bergbau und in der Gewinnung von Steinen und Erden Nordrhein Westfalens

Systematik Nr.	Wirtschaftszweig Hauptgruppe	Ge- wichtung	Jahr	März	Februar	März	Veränderung März 2015 gegenüber März 2014
		%	2014		2015		%
<b>Basis 2010 = 100</b>							
<b>B</b>	<b>Bergbau und Gewinnung von Steinen und Erden</b>	<b>0,6</b>	<b>96,4</b>	<b>97,8r</b>	<b>104,5</b>	<b>105,6</b>	<b>+8,0</b>
	darunter						
05	Kohlenbergbau	0,4	91,9	93,2	107,8	105,7	+13,4
08	Gewinnung von Steinen und Erden, sonstiger Bergbau	0,2	108,9	110,6r	95,4	105,5	-4,6
<b>C</b>	<b>Verarbeitendes Gewerbe</b>	<b>72,9</b>	<b>100,9</b>	<b>105,9r</b>	<b>100,0</b>	<b>104,4</b>	<b>-1,4</b>
	davon						
10	Herstellung von Nahrungs- und Futtermitteln	4,8	102,6	102,6r	100,0	102,1	-0,5
11	Getränkeherstellung	1,0	102,2	96,9r	85,7	92,1	-5,0
12	Tabakverarbeitung	0,1	102,0	106,3	107,4	100,2	-5,7
13	Herstellung von Textilien	0,7	97,5	100,3r	99,0	102,6	+2,3
14	Herstellung von Bekleidung	0,1	100,0	113,8r	137,1	117,0	+2,8
15	Herstellung von Leder, Lederwaren und Schuhen	0,1	121,3	131,6	119,1	127,6	-3,0
16	Herstellung von Holz-, Flecht-, Korb- und Korkwaren (ohne Möbel)	0,6	99,5	103,5r	95,6	102,7	-0,8
17	Herstellung von Papier, Pappe und Waren daraus	1,9	90,9	92,7r	89,2	91,1	-1,7
18	Herstellung von Druckerzeugnissen; Vervielfältigung von bespielten Ton-, Bild- und Datenträgern	1,1	98,4	101,2r	95,7	99,4	-1,8
19	Kokerei und Mineralölverarbeitung	2,7	99,3	99,4	112,4	111,7	+12,4
20	Herstellung von chemischen Erzeugnissen	14,7	85,0	95,4r	86,0	87,7	-8,1
21	Herstellung von pharmazeutischen Erzeugnissen	1,5	132,5	122,2	117,2	139,4	+14,1
22	Herstellung von Gummi- und Kunststoffwaren	3,0	110,2	115,6	110,4	116,3	+0,6
23	Herstellung von Glas- und Glaswaren, Keramik, Verarbeitung von Steinen und Erden	1,7	103,6	105,4r	96,4	104,8	-0,6
24	Metallerzeugung und -bearbeitung	9,3	95,6	102,8r	100,0	100,1	-2,6
25	Herstellung von Metallerzeugnissen	6,5	113,4	117,7r	114,7	118,5	+0,7
26	Herstellung von Datenverarbeitungsgeräten, elektronischen und optischen Erzeugnissen	1,5	121,3	124,9	123,0	133,4	+6,8
27	Herstellung von elektrischen Ausrüstungen	4,4	105,3	108,7	104,5	110,5	+1,7
28	Maschinenbau	9,6	107,5	112,7r	97,0	106,6	-5,4
29	Herstellung von Kraftwagen und Kraftwagenteilen	3,7	102,1	109,1r	108,0	110,2	+1,0
30	Sonstiger Fahrzeugbau	0,3	176,4	172,2r	194,4	189,5	+10,0
31	Herstellung von Möbeln	1,6	93,8	101,0r	97,1	102,6	+1,6
32	Herstellung von sonstigen Waren	0,4	103,8	103,1r	113,1	129,3	+25,4
33	Reparatur und Instandhaltung von Maschinen und Ausrüstungen	1,8	107,4	108,0r	87,0	101,5	-6,0
<b>B - C</b>	<b>Verarbeitendes Gewerbe sowie Bergbau und Gewinnung von Steinen und Erden</b>	<b>73,6</b>	<b>100,9</b>	<b>105,9r</b>	<b>100,0</b>	<b>104,4</b>	<b>-1,4</b>
<b>B - D, F</b>	<b>Produzierendes Gewerbe (einschl. Bau und Energie)</b>	<b>100</b>	<b>100,2</b>	<b>103,3r</b>	<b>98,5</b>	<b>102,3</b>	<b>-1,0</b>
	Vorleistungsgüterproduzenten	40,6	96,7	103,8r	97,7	100,8	-2,9
	Investitionsgüterproduzenten	17,6	108,3	112,9r	101,8	109,9	-2,7
	Gebrauchsgüterproduzenten	2,5	98,1	103,8r	106,0	109,8	+5,8
	Verbrauchsgüterproduzenten	9,8	106,4	105,0r	101,1	106,2	+1,1
	Energie	16,1	94,6	95,4r	106,9	96,7	+1,4

\*) von arbeitstägl. Schwankungen bereinigt



#### 4. Betriebe, Beschäftigte, geleistete Arbeitsstunden, Entgelte und Umsatz in Nordrhein-Westfalen nach Wirtschaftszweigen

Systematik-Nr.	Wirtschaftszweig a = März 2015 b = Veränderung gegenüber gleichem Vorjahreszeitraum in %		Betriebe	Beschäftigte	Geleistete Arbeits- stunden	Entgelte	Gesamtumsatz	
							insgesamt	darunter Auslands- umsatz
			Anzahl		1 000		1 000 EUR	
B	Bergbau und Gewinnung von Steinen und Erden	a	30	19 566	2 262	105 642	99 039	13 928
		b	-6,3	-10,8	-14,0	+23,6	-8,9	+14,4
05	Kohlenbergbau	a	17	.	.	.	65 890	6 148
		b	-	.	.	.	.	.
08	Gewinnung von Steinen und Erden, sonstiger Bergbau	a	13	.	.	.	33 149	7 780
		b	-7,1	.	.	.	+0,7	+11,3
C	Verarbeitendes Gewerbe	a	5 108	1 043 382	144 545	4 114 801	27 434 775	12 331 664
		b	-0,4	-	+3,0	+2,9	+1,2	+0,9
10	Herstellung von Nahrungs- und Futtermitteln	a	435	73 851	10 062	209 200	2 620 689	595 261
		b	+2,1	+4,0	+6,2	+8,2	+4,2	+6,4
10.1	Schlachten und Fleischverarbeitung	a	105	16 215	2 274	38 706	842 064	177 623
		b	+6,1	+11,0	+11,1	+13,3	+7,1	+7,6
10.3	Obst- und Gemüseverarbeitung	a	26	5 476	760	16 877	243 598	50 071
		b	-7,1	-2,4	+0,8	+3,7	+8,7	-12,1
10.5	Milchverarbeitung	a	14	2 425	366	10 024	169 436	57 467
		b	-	-4,5	+1,7	+10,4	-12,5	-17,1
10.6	Mahl- und Schälmühlen, Herstellung von Stärke und Stärkeerzeugnissen	a	14	2 230	329	8 377	138 292	54 391
		b	-6,7	-2,2	+0,4	+3,3	-0,8	+1,1
10.7	Herstellung von Back- und Teigwaren	a	176	23 390	3 062	50 858	369 181	41 507
		b	+4,1	+3,6	+4,9	+5,2	+9,1	+19,6
10.8	Herstellung von sonstigen Nahrungsmitteln	a	71	21 107	2 815	73 876	660 809	149 017
		b	-	+3,1	+6,5	+9,3	+0,2	+6,5
11	Getränkeherstellung	a	48	8 231	1 166	29 504	251 457	15 376
		b	-2,0	-8,5	-6,4	-8,5	-3,8	-8,6
12	Tabakverarbeitung	a	3	639	.	.	21 932	.
		b	-	-2,1	.	.	-3,4	.
13	Herstellung von Textilien	a	109	15 615	2 132	46 754	281 782	138 042
		b	+0,9	+0,9	+2,9	+7,0	+8,0	+10,4
13.2	Weberei	a	18	2 852	393	8 602	63 295	37 559
		b	-	-0,7	+0,9	+3,4	+7,5	+9,1
13.3	Veredlung von Textilien und Bekleidung	a	14	.	.	.	.	.
		b	-6,7	.	.	.	.	.
13.9	Herstellung von sonstigen Textilwaren	a	75	11 178	1 527	33 851	197 728	93 059
		b	+4,2	+2,2	+3,8	+8,7	+9,4	+12,0
14	Herstellung von Bekleidung	a	25	5 236	733	17 763	161 687	55 907
		b	-3,8	+12,2	+16,7	+19,5	+10,5	-6,4
15	Herstellung von Leder, Lederwaren und Schuhen	a	10	1 606	237	4 474	59 727	.
		b	-9,1	-0,1	+7,6	-0,4	+6,1	.
16	Herstellung von Holz-, Flecht-, Korb- und Korkwaren (ohne Möbel)	a	78	11 898	1 807	37 329	259 700	60 208
		b	-	-1,8	+2,9	+1,9	+2,9	-2,5
17	Herstellung von Papier, Pappe und Waren daraus	a	148	26 398	3 583	97 644	633 682	257 126
		b	-3,9	-1,8	-0,9	+1,8	+6,9	+12,1
17.1	Herstellung von Holz- und Zellstoff, Papier, Karton und Pappe	a	34	6 573	896	26 129	234 670	117 735
		b	-2,9	+0,2	+1,9	+0,1	+8,1	+13,5
17.2	Herstellung von Waren aus Papier, Karton und Pappe	a	114	19 825	2 687	71 515	399 012	139 391
		b	-4,2	-2,5	-1,7	+2,5	+6,2	+10,9
18	Herstellung von Druckerzeugnissen; Vervielfältigung von bespielten Ton-, Bild- und Datenträgern	a	125	18 064	2 418	55 800	275 753	35 884
		b	-	+1,5	+3,7	+4,1	+1,7	.
19	Kokerei und Mineralölverarbeitung	a	14	4 119	.	.	705 795	.
		b	-	+3,6	.	.	-13,4	.

**Noch: 4. Betriebe, Beschäftigte, geleistete Arbeitsstunden, Entgelte und Umsatz  
in Nordrhein-Westfalen nach Wirtschaftszweigen**

Systematik-Nr.	Wirtschaftszweig a = März 2015 b = Veränderung gegenüber gleichem Vorjahreszeitraum in %		Betriebe	Beschäftigte	Geleistete Arbeits- stunden	Entgelte	Gesamtumsatz	
							insgesamt	darunter Auslands- umsatz
							Anzahl	1 000
20	Herstellung von chemischen Erzeugnissen	a	277	88 338	12 296	448 768	3 700 876	2 069 128
		b	+1,8	+1,3	+3,5	+2,9	-3,5	-2,5
20.1	Herstellung von chemischen Grundstoffen, Düngemitteln und Stickstoffverbindungen, Kunststoffen in Primärformen und synthetischem Kautschuk in Primärformen	a	121	48 129	6 642	263 848	2 551 248	1 547 268
		b	+2,5	-0,4	+0,9	+1,6	-5,8	-4,3
20.3	Herstellung von Anstrichmitteln, Druckfarben und Kitt	a	41	9 460	1 371	39 216	300 290	136 877
		b	-4,7	.	+1,5	-2,3	.	.
20.4	Herstellung von Seifen, Wasch-, Reinigungs- und Körperpflegemitteln sowie von Duftstoffen	a	45	16 780	2 261	78 932	466 505	161 591
		b	+7,1	+4,2	+8,5	+6,5	-	-4,5
20.5	Herstellung von sonstigen chemischen Erzeugnissen	a	61	10 860	1 617	50 024	344 922	194 910
		b	-1,6	+3,5	+5,8	+3,3	+1,8	+4,5
21	Herstellung von pharmazeutischen Erzeugnissen	a	41	11 588	1 608	56 069	438 590	221 595
		b	+5,1	+2,2	+5,1	+8,8	+4,7	-11,3
22	Herstellung von Gummi- und Kunststoffwaren	a	409	65 182	9 501	216 419	1 178 752	489 616
		b	+0,2	+0,7	+4,3	+1,8	+0,8	+0,8
22.1	Herstellung von Gummiwaren	a	39	9 196	1 384	35 095	206 785	.
		b	-2,5	-0,6	+5,0	+0,8	+7,0	.
22.2	Herstellung von Kunststoffwaren	a	370	55 986	8 118	181 324	971 966	.
		b	+0,5	+1,0	+4,1	+2,0	-0,4	.
23	Herstellung von Glas und Glaswaren, Keramik, Verarbeitung von Steinen und Erden	a	174	25 224	3 642	90 879	509 718	157 135
		b	-1,1	-1,4	+3,5	-0,3	+2,9	+0,9
23.1	Herstellung von Glas und Glaswaren	a	49	9 372	1 344	30 556	156 538	61 140
		b	-5,8	-2,6	+1,4	-0,4	+1,9	+2,1
23.5	Herstellung von Zement, Kalk und gebranntem Gips	a	17	2 524	359	10 491	82 495	16 014
		b	-	+0,8	+7,3	+5,0	+6,8	+9,4
23.6	Herstellung von Erzeugnissen aus Beton, Zement und Gips	a	47	4 661	682	18 349	96 889	9 244
		b	+2,2	+0,8	+6,5	-2,6	+8,2	-5,0
23.9	Herstellung von Schleifkörpern und Schleifmitteln auf Unterlage sowie sonstigen Erzeugnissen aus nichtmetallischen Mineralien a. n. g.	a	23	4 225	575	16 242	91 283	35 771
		b	-4,2	-1,5	+3,0	+0,5	-5,3	-12,3
24	Metallerzeugung und -bearbeitung	a	329	104 442	13 556	416 210	3 485 746	1 367 196
		b	+2,2	+1,7	+2,3	+4,4	+4,5	+9,2
24.2	Herstellung von Stahlrohren, Rohrform-, Rohrverschluss- und Rohrverbindungsstücken aus Stahl	a	51	16 685	1 981	62 888	443 943	269 940
		b	-5,6	-0,5	-	+1,5	+6,6	+5,8
24.3	Sonstige erste Bearbeitung von Eisen und Stahl	a	76	12 114	1 679	47 958	418 248	161 095
		b	+2,7	+1,5	+3,6	+2,8	+0,7	+4,6
24.4	Erzeugung und erste Bearbeitung von NE-Metallen	a	70	18 748	2 537	80 363	894 324	386 395
		b	+9,4	+7,4	+9,7	+13,9	+16,1	+14,4
24.5	Gießereien	a	92	21 241	2 878	81 509	375 694	154 279
		b	+2,2	+5,2	+6,8	+9,0	+14,0	+22,0
25	Herstellung von Metallerzeugnissen	a	930	137 974	19 218	494 337	2 398 099	894 028
		b	-0,5	+1,1	+3,9	+4,8	+5,0	+9,5
25.1	Stahl- und Leichtmetallbau	a	145	17 460	2 420	58 413	291 610	81 664
		b	-3,3	-0,5	+0,2	+4,1	-1,9	+20,2
25.5	Herstellung von Schmiede-, Press-, Zieh- und Stanzteilen, gewalzten Ringen und pulvermetallurgischen Erzeugnissen	a	163	32 124	4 495	124 748	645 509	244 631
		b	+1,2	+2,0	+5,9	+8,0	+10,8	+17,9
25.6	Oberflächenveredlung und Wärmebehandlung; Mechanik a. n. g.	a	203	20 117	2 843	61 876	238 474	48 481
		b	+2,5	+1,4	+3,9	+4,7	+1,2	+0,5
25.7	Herstellung von Schneidwaren, Werkzeugen, Schlössern und Beschlägen aus unedlen Metallen	a	185	34 716	4 698	129 638	587 347	259 982
		b	-4,1	+0,1	+3,4	+1,5	+3,4	+7,9
25.9	Herstellung von sonstigen Metallwaren	a	202	30 069	4 267	106 112	588 530	242 337
		b	+2,0	+3,1	+5,6	+6,5	+7,0	+8,5

**Noch: 4. Betriebe, Beschäftigte, geleistete Arbeitsstunden, Entgelte und Umsatz  
in Nordrhein-Westfalen nach Wirtschaftszweigen**

Systematik-Nr.	Wirtschaftszweig a = März 2015 b = Veränderung gegenüber gleichem Vorjahreszeitraum in %		Betriebe	Beschäftigte	Geleistete Arbeits- stunden	Entgelte	Gesamtumsatz	
							insgesamt	darunter Auslands- umsatz
			Anzahl		1 000		1 000 EUR	
26	Herstellung von Datenverarbeitungsgeräten, elektronischen und optischen Erzeugnissen	a	157	28 827	4 128	118 886	624 302	335 384
		b	-2,5	+2,2	+5,0	+2,3	+16,6	+21,1
26.3	Herstellung von Geräten und Einrichtungen der Telekommunikationstechnik	a	21	4 325	562	20 416	.	.
		b	-8,7	-	-4,3	+4,5	.	.
26.5	Herstellung von Mess-, Kontroll-, Navigations- u. ä. Instrumenten und Vorrichtungen; Herstellung von Uhren	a	88	14 406	2 075	60 414	230 378	135 350
		b	-1,1	+3,5	+9,0	+4,1	+3,6	+5,9
27	Herstellung von elektrischen Ausrüstungen	a	292	79 697	10 664	322 262	1 757 418	899 256
		b	-	-2,0	+1,1	+1,4	+4,5	+6,7
27.1	Herstellung von Elektromotoren, Generatoren, Transformatoren, Elektrizitätsverteilungs- und -schaltanlagen	a	114	25 441	3 500	100 597	575 476	249 524
		b	-0,9	-2,1	+1,3	+0,1	+6,1	+11,5
27.3	Herstellung von Kabeln und elektrischem Installations- material	a	72	26 006	3 502	106 578	507 083	274 108
		b	+1,4	-	+4,1	+4,3	-2,1	-3,1
27.4	Herstellung von elektrischen Lampen und Leuchten	a	50	8 065	1 139	28 260	201 753	100 725
		b	+2,0	-5,0	-2,8	.	+17,4	+20,6
27.5	Herstellung von Haushaltsgeräten	a	16	12 872	1 546	55 605	330 667	197 409
		b	-	+1,7	+4,5	+6,2	+9,9	+13,0
28	Maschinenbau	a	855	182 391	25 637	795 134	3 815 421	2 317 720
		b	-1,8	-1,1	+1,7	+2,7	-1,8	-3,4
28.1	Herstellung von nicht wirtschaftszweigspezifischen Maschinen	a	209	63 380	8 894	278 600	1 364 794	735 973
		b	-1,4	-0,8	+2,4	+3,3	+0,1	-4,3
28.4	Herstellung von Werkzeugmaschinen	a	81	14 648	2 089	64 840	238 685	146 856
		b	+3,8	+1,7	+6,9	+6,6	-3,3	+1,9
28.9	Herstellung von Maschinen für sonstige bestimmte Wirtschaftszweige	a	251	46 531	6 523	207 910	1 029 094	769 357
		b	-4,6	-3,8	-1,3	-1,5	-0,9	-2,2
29	Herstellung von Kraftwagen und Kraftwagenteilen	a	169	79 061	10 940	365 169	2 871 062	1 817 814
		b	-	-2,3	+4,9	+1,2	-2,4	-5,0
29.1	Herstellung von Kraftwagen und Kraftwagenmotoren	a	8	26 367	3 631	146 415	1 712 887	1 223 294
		b	-11,1	-9,4	+1,5	-2,0	-7,9	-10,7
29.2	Herstellung von Karosserien, Aufbauten und Anhängern	a	35	7 755	1 066	25 684	246 227	154 198
		b	-	+2,0	+7,9	+6,0	+10,1	+13,1
29.3	Herstellung von Teilen und Zubehör für Kraftwagen	a	126	44 939	6 243	193 070	911 948	440 321
		b	+0,8	+1,5	+6,5	+3,0	+6,1	+7,9
30	Sonstiger Fahrzeugbau	a	28	7 559	1 058	31 151	213 750	.
		b	+3,7	-0,4	+2,2	+2,4	-2,3	.
30.2	Schienenfahrzeugbau	a	10	5 140	.	.	166 238	134 151
		b	-9,1	-6,2	.	.	-7,9	-10,6
31	Herstellung von Möbeln	a	152	25 700	3 603	78 562	576 547	166 249
		b	-9,5	-4,9	+0,3	-0,7	+7,7	+12,8
32	Herstellung von sonstigen Waren	a	82	10 251	1 453	31 604	178 773	53 507
		b	+5,1	+4,3	+6,9	+8,7	+15,7	+18,2
32.4	Herstellung von Spielwaren	a	5	.	216	4 338	54 179	9 710
		b	-16,7	.	+4,8	+0,9	+22,0	+84,8
32.5	Herstellung von medizinischen und zahnmedizinischen Apparaten und Materialien	a	52	5 819	800	17 199	78 887	27 100
		b	+13,0	+9,7	+10,2	+13,2	+30,1	+17,2
33	Reparatur und Installation von Maschinen und Ausrüstungen	a	218	31 491	4 427	125 999	413 517	43 697
		b	+1,4	-3,4	-1,7	-3,0	+1,2	-17,8
33.1	Reparatur von Metallerzeugnissen, Maschinen und Ausrüstungen	a	121	16 795	2 398	64 759	174 929	26 635
		b	+3,4	-3,6	-0,7	-0,4	-1,1	-9,7
33.2	Installation von Maschinen und Ausrüstungen a. n. g.	a	97	14 696	2 029	61 240	238 588	17 062
		b	-1,0	-3,2	-2,9	-5,5	+2,9	-27,8
	<b>Insgesamt</b>	a	<b>5 138</b>	<b>1 062 948</b>	<b>146 807</b>	<b>4 220 443</b>	<b>27 533 814</b>	<b>12 345 592</b>
		b	<b>-0,4</b>	<b>-0,2</b>	<b>+2,6</b>	<b>+3,3</b>	<b>+1,2</b>	<b>+0,9</b>

## 5. Umsatz in Nordrhein-Westfalen nach Wirtschaftszweigen

Systematik-Nr.	Wirtschaftszweig a = März 2015 b = Veränderung gegenüber gleichem Vorjahreszeitraum in %		Gesamtumsatz	Auslandsumsatz		Anteil Auslandsumsatz am Gesamtumsatz (Exportquote)
				insgesamt	darunter Eurozone	
				1 000 EUR		
B	Bergbau und Gewinnung von Steinen und Erden	a	99 039	13 928	11 322	14,1
		b	-8,9	+14,4	+13,9	x
05	Kohlenbergbau	a	65 890	6 148	4 773	9,3
		b	.	.	.	x
08	Gewinnung von Steinen und Erden, sonstiger Bergbau	a	33 149	7 780	6 548	23,5
		b	+0,7	+11,3	+12,6	x
C	Verarbeitendes Gewerbe	a	27 434 775	12 331 664	5 992 938	44,9
		b	+1,2	+0,9	+2,6	x
10	Herstellung von Nahrungs- und Futtermitteln	a	2 620 689	595 261	418 658	22,7
		b	+4,2	+6,4	+6,6	x
10.1	Schlachten und Fleischverarbeitung	a	842 064	177 623	119 126	21,1
		b	+7,1	+7,6	-0,2	x
10.3	Obst- und Gemüseverarbeitung	a	243 598	50 071	45 747	20,6
		b	+8,7	-12,1	-7,8	x
10.5	Milchverarbeitung	a	169 436	57 467	39 330	33,9
		b	-12,5	-17,1	-13,8	x
10.6	Mahl- und Schälmaschinen, Herstellung von Stärke und Stärkeerzeugnissen	a	138 292	54 391	25 766	39,3
		b	-0,8	+1,1	-1,4	x
10.7	Herstellung von Back- und Teigwaren	a	369 181	41 507	30 646	11,2
		b	+9,1	+19,6	+16,8	x
10.8	Herstellung von sonstigen Nahrungsmitteln	a	660 809	149 017	103 956	22,6
		b	+0,2	+6,5	+10,7	x
11	Getränkeherstellung	a	251 457	15 376	9 032	6,1
		b	-3,8	-8,6	-20,3	x
12	Tabakverarbeitung	a	21 932	.	7 131	.
		b	-3,4	.	-6,4	x
13	Herstellung von Textilien	a	281 782	138 042	74 501	49,0
		b	+8,0	+10,4	+7,7	x
13.2	Weberei	a	63 295	37 559	24 487	59,3
		b	+7,5	+9,1	+7,0	x
13.3	Veredlung von Textilien und Bekleidung	a	.	.	.	.
		b	.	.	.	x
13.9	Herstellung von sonstigen Textilwaren	a	197 728	93 059	44 606	47,1
		b	+9,4	+12,0	+10,0	x
14	Herstellung von Bekleidung	a	161 687	55 907	35 803	34,6
		b	+10,5	-6,4	-8,6	x
15	Herstellung von Leder, Lederwaren und Schuhen	a	59 727	.	17 085	.
		b	+6,1	.	.	x
16	Herstellung von Holz-, Flecht-, Korb- und Korkwaren (ohne Möbel)	a	259 700	60 208	39 401	23,2
		b	+2,9	-2,5	-2,1	x
17	Herstellung von Papier, Pappe und Waren daraus	a	633 682	257 126	165 038	40,6
		b	+6,9	+12,1	+10,4	x
17.1	Herstellung von Holz- und Zellstoff, Papier, Karton und Pappe	a	234 670	117 735	73 173	50,2
		b	+8,1	+13,5	+12,0	x
17.2	Herstellung von Waren aus Papier, Karton und Pappe	a	399 012	139 391	91 864	34,9
		b	+6,2	+10,9	+9,2	x
18	Herstellung von Druckerzeugnissen; Vervielfältigung von bespielten Ton-, Bild- und Datenträgern	a	275 753	35 884	24 285	13,0
		b	+1,7	.	-0,4	x
19	Kokerei und Mineralölverarbeitung	a	705 795	.	.	.
		b	-13,4	.	.	x

## Noch: 5. Umsatz in Nordrhein-Westfalen nach Wirtschaftszweigen

Systematik-Nr.	Wirtschaftszweig a = März 2015 b = Veränderung gegenüber gleichem Vorjahreszeitraum in %		Gesamtumsatz	Auslandsumsatz		Anteil Auslandsumsatz am Gesamtumsatz (Exportquote)
				insgesamt	darunter Eurozone	
				1 000 EUR		
20	Herstellung von chemischen Erzeugnissen	a	3 700 876	2 069 128	1 032 346	55,9
		b	-3,5	-2,5	-3,2	x
20.1	Herstellung von chemischen Grundstoffen, Düngemitteln und Stickstoffverbindungen, Kunststoffen in Primärformen und synthetischem Kautschuk in Primärformen	a	2 551 248	1 547 268	723 795	60,6
		b	-5,8	-4,3	-6,9	x
20.3	Herstellung von Anstrichmitteln, Druckfarben und Kittlen	a	300 290	136 877	85 985	45,6
		b	.	.	.	x
20.4	Herstellung von Seifen, Wasch-, Reinigungs- und Kör- perpflegemitteln sowie von Duftstoffen	a	466 505	161 591	100 560	34,6
		b	-	-4,5	-	x
20.5	Herstellung von sonstigen chemischen Erzeugnissen	a	344 922	194 910	99 716	56,5
		b	+1,8	+4,5	+6,6	x
21	Herstellung von pharmazeutischen Erzeugnissen	a	438 590	221 595	88 053	50,5
		b	+4,7	-11,3	-3,2	x
22	Herstellung von Gummi- und Kunststoffwaren	a	1 178 752	489 616	281 035	41,5
		b	+0,8	+0,8	+2,3	x
22.1	Herstellung von Gummiwaren	a	206 785	.	.	.
		b	+7,0	.	.	x
22.2	Herstellung von Kunststoffwaren	a	971 966	.	.	.
		b	-0,4	.	.	x
23	Herstellung von Glas und Glaswaren, Keramik, Verarbeitung von Steinen und Erden	a	509 718	157 135	98 178	30,8
		b	+2,9	+0,9	+3,6	x
23.1	Herstellung von Glas und Glaswaren	a	156 538	61 140	40 103	39,1
		b	+1,9	+2,1	+2,4	x
23.5	Herstellung von Zement, Kalk und gebranntem Gips	a	82 495	16 014	15 556	19,4
		b	+6,8	+9,4	+38,3	x
23.6	Herstellung von Erzeugnissen aus Beton, Zement und Gips	a	96 889	9 244	6 197	9,5
		b	+8,2	-5,0	-6,0	x
23.9	Herstellung von Schleifkörpern und Schleifmitteln auf Unterlage sowie sonstigen Erzeugnissen aus nichtmetallischen Mineralien a. n. g.	a	91 283	35 771	20 758	39,2
		b	-5,3	-12,3	-21,7	x
24	Metallerzeugung und -bearbeitung	a	3 485 746	1 367 196	735 615	39,2
		b	+4,5	+9,2	+5,3	x
24.2	Herstellung von Stahlrohren, Rohrform-, Rohrver- schluss- und Rohrverbindungsstücken aus Stahl	a	443 943	269 940	130 385	60,8
		b	+6,6	+5,8	-5,0	x
24.3	Sonstige erste Bearbeitung von Eisen und Stahl	a	418 248	161 095	95 333	38,5
		b	+0,7	+4,6	+6,9	x
24.4	Erzeugung und erste Bearbeitung von NE-Metallen	a	894 324	386 395	223 747	43,2
		b	+16,1	+14,4	+17,5	x
24.5	Gießereien	a	375 694	154 279	88 272	41,1
		b	+14,0	+22,0	+22,4	x
25	Herstellung von Metallerzeugnissen	a	2 398 099	894 028	539 386	37,3
		b	+5,0	+9,5	+8,8	x
25.1	Stahl- und Leichtmetallbau	a	291 610	81 664	55 894	28,0
		b	-1,9	+20,2	+34,6	x
25.5	Herstellung von Schmiede-, Press-, Zieh- und Stanzteilen, gewalzten Ringen und pulvermetallur- gischen Erzeugnissen	a	645 509	244 631	161 185	37,9
		b	+10,8	+17,9	+14,6	x
25.6	Oberflächenveredlung und Wärmebehandlung; Mechanik a. n. g.	a	238 474	48 481	27 665	20,3
		b	+1,2	+0,5	+0,2	x
25.7	Herstellung von Schneidwaren, Werkzeugen, Schlössern und Beschlägen aus unedlen Metallen	a	587 347	259 982	151 809	44,3
		b	+3,4	+7,9	+4,9	x
25.9	Herstellung von sonstigen Metallwaren	a	588 530	242 337	136 309	41,2
		b	+7,0	+8,5	+3,6	x

## Noch: 5. Umsatz in Nordrhein-Westfalen nach Wirtschaftszweigen

Systematik-Nr.	Wirtschaftszweig a = März 2015 b = Veränderung gegenüber gleichem Vorjahreszeitraum in %		Gesamtumsatz	Auslandsumsatz		Anteil Auslandsumsatz am Gesamtumsatz (Exportquote)
				insgesamt	darunter Eurozone	
				1 000 EUR		
26	Herstellung von Datenverarbeitungsgeräten, elektronischen und optischen Erzeugnissen	a	624 302	335 384	115 013	53,7
		b	+16,6	+21,1	+10,2	x
26.3	Herstellung von Geräten und Einrichtungen der Telekommunikationstechnik	a	.	.	20 618	.
		b	.	.	-11,9	x
26.5	Herstellung von Mess-, Kontroll-, Navigations- u. ä. Instrumenten und Vorrichtungen; Herstellung von Uhren	a	230 378	135 350	53 820	58,8
		b	+3,6	+5,9	+0,4	x
27	Herstellung von elektrischen Ausrüstungen	a	1 757 418	899 256	420 437	51,2
		b	+4,5	+6,7	+1,7	x
27.1	Herstellung von Elektromotoren, Generatoren, Transformatoren, Elektrizitätsverteilungs- und -schalteinrichtungen	a	575 476	249 524	118 728	43,4
		b	+6,1	+11,5	+12,5	x
27.3	Herstellung von Kabeln und elektrischem Installations- material	a	507 083	274 108	123 457	54,1
		b	-2,1	-3,1	-18,9	x
27.4	Herstellung von elektrischen Lampen und Leuchten	a	201 753	100 725	62 250	49,9
		b	+17,4	+20,6	+25,7	x
27.5	Herstellung von Haushaltsgeräten	a	330 667	197 409	81 709	59,7
		b	+9,9	+13,0	+12,4	x
28	Maschinenbau	a	3 815 421	2 317 720	808 429	60,7
		b	-1,8	-3,4	+7,3	x
28.1	Herstellung von nicht wirtschaftszweigspezifischen Maschinen	a	1 364 794	735 973	271 025	53,9
		b	+0,1	-4,3	+2,3	x
28.4	Herstellung von Werkzeugmaschinen	a	238 685	146 856	50 554	61,5
		b	-3,3	+1,9	+14,2	x
28.9	Herstellung von Maschinen für sonstige bestimmte Wirtschaftszweige	a	1 029 094	769 357	186 759	74,8
		b	-0,9	-2,2	+15,1	x
29	Herstellung von Kraftwagen und Kraftwagenteilen	a	2 871 062	1 817 814	726 559	63,3
		b	-2,4	-5,0	+0,3	x
29.1	Herstellung von Kraftwagen und Kraftwagenmotoren	a	1 712 887	1 223 294	.	71,4
		b	-7,9	-10,7	.	x
29.2	Herstellung von Karosserien, Aufbauten und Anhängern	a	246 227	154 198	.	62,6
		b	+10,1	+13,1	.	x
29.3	Herstellung von Teilen und Zubehör für Kraftwagen	a	911 948	440 321	266 152	48,3
		b	+6,1	+7,9	+9,6	x
30	Sonstiger Fahrzeugbau	a	213 750	.	.	.
		b	-2,3	.	.	x
30.2	Schienenfahrzeugbau	a	166 238	134 151	44 883	80,7
		b	-7,9	-10,6	-7,9	x
31	Herstellung von Möbeln	a	576 547	166 249	127 653	28,8
		b	+7,7	+12,8	+16,2	x
32	Herstellung von sonstigen Waren	a	178 773	53 507	31 171	29,9
		b	+15,7	+18,2	+21,5	x
32.4	Herstellung von Spielwaren	a	54 179	9 710	.	17,9
		b	+22,0	+84,8	.	x
32.5	Herstellung von medizinischen und zahnmedizinischen Apparaten und Materialien	a	78 887	27 100	13 896	34,4
		b	+30,1	+17,2	+13,7	x
33	Reparatur und Installation von Maschinen und Ausrüstungen	a	413 517	43 697	22 517	10,6
		b	+1,2	-17,8	-20,6	x
33.1	Reparatur von Metallerzeugnissen, Maschinen und Ausrüstungen	a	174 929	26 635	13 520	15,2
		b	-1,1	-9,7	-23,0	x
33.2	Installation von Maschinen und Ausrüstungen a. n. g.	a	238 588	17 062	8 997	7,2
		b	+2,9	-27,8	-16,6	x
	<b>Insgesamt</b>	<b>a</b>	<b>27 533 814</b>	<b>12 345 592</b>	<b>6 004 260</b>	<b>44,8</b>
		<b>b</b>	<b>+1,2</b>	<b>+0,9</b>	<b>+2,7</b>	<b>x</b>

**6. Betriebe, Beschäftigte, geleistete Arbeitsstunden, Entgelte und Umsatz des Verarbeitenden Gewerbes  
sowie des Bergbaus und der Gewinnung von Steinen und Erden nach Verwaltungsbezirken  
Berichtsmonat März 2015**

Verwaltungsbezirk	Betriebe	Beschäftigte	Geleistete Arbeits- stunden	Entgelte	Gesamtumsatz	
					insgesamt	darunter Auslands- umsatz
	Anzahl		1 000	1 000 EUR		
<b>Kreisfreie Städte</b>						
Düsseldorf	68	29 979	4 046	156 897	1 008 595	487 518
Duisburg	64	31 964	4 110	131 956	1 001 061	298 175
Essen	72	14 641	2 011	67 103	293 974	129 066
Krefeld	69	17 866	2 468	77 480	676 840	392 909
Mönchengladbach	61	12 271	1 696	50 134	268 702	126 601
Mülheim a. d. Ruhr	37	11 535	1 499	50 036	203 698	128 598
Oberhausen	37	8 182	1 112	37 685	179 831	113 202
Remscheid	62	11 856	1 708	52 560	244 358	131 905
Solingen	60	9 867	1 399	32 544	174 654	84 187
Wuppertal	103	22 673	3 178	99 263	361 834	200 358
<b>Kreise</b>						
Kleve	71	9 781	1 359	34 020	259 099	128 610
Mettmann	190	35 498	5 036	150 704	733 999	324 027
Rhein-Kreis Neuss	89	24 591	3 445	124 204	995 292	559 105
Viersen	92	12 110	1 733	43 089	262 166	86 609
Wesel	96	17 063	2 338	67 717	500 323	258 431
<b>Regierungsbezirk Düsseldorf</b>	<b>1 171</b>	<b>269 877</b>	<b>37 139</b>	<b>1 175 392</b>	<b>7 164 427</b>	<b>3 449 300</b>
<b>Kreisfreie Städte</b>						
Bonn	34	6 812	971	29 456	99 730	50 330
Köln	124	47 526	6 742	242 634	2 380 387	1 432 710
Leverkusen	32	12 457	1 748	59 718	527 564	346 009
<b>Kreise</b>						
Städteregion Aachen	140	31 688	4 533	131 916	755 245	336 008
darunter kreisfreie Stadt Aachen	58	15 425	2 172	64 837	368 439	182 097
Düren	80	14 186	1 957	61 255	316 089	175 462
Rhein-Erft-Kreis	73	18 829	2 636	95 649	917 196	312 360
Euskirchen	44	8 707	1 145	29 342	136 340	38 157
Heinsberg	67	9 174	1 244	30 470	206 734	89 850
Oberbergischer Kreis	142	28 783	3 980	110 065	627 801	288 640
Rheinisch-Bergischer Kreis	65	10 860	1 464	43 739	194 285	90 246
Rhein-Sieg-Kreis	128	19 433	2 686	68 518	494 313	214 313
<b>Regierungsbezirk Köln</b>	<b>929</b>	<b>208 455</b>	<b>29 105</b>	<b>902 761</b>	<b>6 655 684</b>	<b>3 374 085</b>
<b>Kreisfreie Städte</b>						
Bottrop	18	6 554	846	25 611	79 962	32 352
Gelsenkirchen	36	7 989	1 055	35 799	218 280	62 816
Münster	36	8 235	1 173	33 980	233 192	104 052

Noch: **6. Betriebe, Beschäftigte, geleistete Arbeitsstunden, Entgelte und Umsatz des Verarbeitenden Gewerbes sowie des Bergbaus und der Gewinnung von Steinen und Erden nach Verwaltungsbezirken**  
**Berichtsmonat März 2015**

Verwaltungsbezirk	Betriebe	Beschäftigte	Geleistete Arbeits- stunden	Entgelte	Gesamtumsatz	
					insgesamt	darunter Auslands- umsatz
	Anzahl		1 000	1 000 EUR		
<b>Kreise</b>						
Borken	197	32 921	4 600	107 967	627 230	237 219
Coesfeld	74	10 418	1 493	34 060	321 149	104 525
Recklinghausen	104	19 625	2 720	76 314	689 046	312 272
Steinfurt	169	31 330	4 359	105 641	675 434	288 706
Warendorf	105	23 963	3 254	96 878	573 739	314 317
<b>Regierungsbezirk Münster</b>	<b>739</b>	<b>141 035</b>	<b>19 500</b>	<b>516 250</b>	<b>3 418 032</b>	<b>1 456 259</b>
<b>Kreisfreie Stadt</b>						
Bielefeld	90	18 362	2 465	68 172	340 175	132 760
<b>Kreise</b>						
Gütersloh	207	51 238	6 941	179 195	1 521 082	602 302
Herford	145	24 691	3 431	78 023	522 338	169 722
Höxter	48	7 535	1 066	23 425	137 930	39 624
Lippe	119	24 493	3 313	86 684	503 627	246 041
Minden-Lübbecke	147	26 516	3 804	95 026	555 284	213 369
Paderborn	117	21 965	3 073	81 636	468 512	137 451
<b>Regierungsbezirk Detmold</b>	<b>873</b>	<b>174 800</b>	<b>24 092</b>	<b>612 162</b>	<b>4 048 948</b>	<b>1 541 270</b>
<b>Kreisfreie Städte</b>						
Bochum	68	11 751	1 585	46 036	342 118	102 631
Dortmund	91	18 940	2 609	77 011	403 487	190 201
Hagen	67	11 950	1 595	46 776	369 207	125 776
Hamm	41	7 394	1 018	26 141	209 413	71 066
Herne	27	7 848	851	29 255	112 990	69 668
<b>Kreise</b>						
Ennepe-Ruhr-Kreis	144	25 782	3 579	100 517	577 567	285 033
Hochsauerlandkreis	145	25 808	3 584	89 041	529 913	196 582
Märkischer Kreis	338	57 759	8 131	216 426	1 229 381	523 061
Olpe	123	22 054	3 108	77 771	499 766	162 135
Siegen-Wittgenstein	158	31 571	4 399	124 990	779 482	345 612
Soest	120	27 689	3 837	101 165	704 679	278 377
Unna	104	20 235	2 675	78 750	488 721	174 534
<b>Regierungsbezirk Arnsberg</b>	<b>1 426</b>	<b>268 781</b>	<b>36 971</b>	<b>1 013 878</b>	<b>6 246 723</b>	<b>2 524 677</b>
<b>Land Nordrhein-Westfalen</b>	<b>5 138</b>	<b>1 062 948</b>	<b>146 807</b>	<b>4 220 443</b>	<b>27 533 814</b>	<b>12 345 592</b>



## 7. Betriebe, Beschäftigte und Umsatz in Nordrhein-Westfalen nach fachlichen Betriebsteilen

Systematik-Nr.	Wirtschaftszweig a = März 2015 b = Veränderung gegenüber gleichem Vorjahreszeitraum in %	Betriebs- teile	Beschäftigte	Umsatz			
				insgesamt	darunter Auslandsumsatz		
					1 000 EUR	%	
		Anzahl					
B	Bergbau und Gewinnung von Steinen und Erden	a	46	19 859	93 983	13 497	14,4
		b	-2,1	-10,7	-8,5	+13,2	x
05	Kohlenbergbau	a	17	17 377	65 199	6 148	9,4
		b	-5,6	-11,9	-12,9	+18,7	x
08	Gewinnung von Steinen und Erden, sonstiger Bergbau	a	29	2 482	28 784	7 349	25,5
		b	-	-1,4	+3,5	+9,0	x
C	Verarbeitendes Gewerbe	a	7 447	1 012 574	24 147 492	10 668 403	44,2
		b	-1,2	-	+1,2	+0,2	x
10	Herstellung von Nahrungs- und Futtermitteln	a	574	70 711	2 337 904	526 023	22,5
		b	+0,7	+2,5	+4,5	+9,0	x
10.1	Schlachten und Fleischverarbeitung	a	131	16 242	829 114	172 195	20,8
		b	+7,4	+11,0	+9,0	+9,3	x
10.3	Obst- und Gemüseverarbeitung	a	39	4 494	202 790	39 591	19,5
		b	-9,3	-9,4	+6,1	-10,2	x
10.5	Milchverarbeitung	a	22	2 652	139 035	32 888	23,7
		b	+4,8	-3,6	-13,9	-16,3	x
10.6	Mahl- und Schälmaschinen, Herstellung von Stärke und Stärkeerzeugnissen	a	27	2 315	99 777	33 393	33,5
		b	-	+2,0	+1,1	-2,2	x
10.7	Herstellung von Back- und Teigwaren	a	191	22 929	326 307	39 041	12,0
		b	+3,8	+2,8	+8,4	+19,3	x
10.8	Herstellung von sonstigen Nahrungsmitteln	a	119	19 082	551 114	143 135	26,0
		b	-5,6	-0,3	-0,3	+6,5	x
11	Getränkeherstellung	a	63	8 267	264 475	21 377	8,1
		b	+8,6	+3,2	+2,8	-9,4	x
12	Tabakverarbeitung	a	3	637	20 975	7 557	36,0
		b	-	-2,2	-4,3	-1,5	x
13	Herstellung von Textilien	a	151	15 095	253 679	123 475	48,7
		b	-1,9	+0,7	+7,4	+10,5	x
13.2	Weberei	a	28	3 365	55 634	32 602	58,6
		b	-3,4	-1,0	+4,5	+8,4	x
13.3	Veredlung von Textilien und Bekleidung	a	19	1 492	18 310	.	.
		b	-5,0	-2,2	-2,6	.	x
13.9	Herstellung von sonstigen Textilwaren	a	97	9 976	176 205	83 102	47,2
		b	-1,0	+1,7	+9,3	+12,7	x
14	Herstellung von Bekleidung	a	31	5 060	146 018	51 262	35,1
		b	-3,1	+13,3	+11,2	-7,1	x
15	Herstellung von Leder, Lederwaren und Schuhen	a	14	1 718	51 652	24 356	47,2
		b	-6,7	-0,1	+1,8	+23,5	x
16	Herstellung von Holz-, Flecht-, Korb- und Korkwaren (ohne Möbel)	a	99	11 698	237 544	58 731	24,7
		b	-	-0,9	+2,7	+0,9	x
17	Herstellung von Papier, Pappe und Waren daraus	a	182	26 419	605 214	242 980	40,1
		b	-3,7	-1,8	+6,0	+11,0	x
17.1	Herstellung von Holz- und Zellstoff, Papier, Karton und Pappe	a	50	7 355	238 562	119 183	50,0
		b	-2,0	+1,1	+8,0	+13,3	x
17.2	Herstellung von Waren aus Papier, Karton und Pappe	a	132	19 064	366 652	123 797	33,8
		b	-4,3	-2,9	+4,7	+8,9	x
18	Herstellung von Druckerzeugnissen; Vervielfältigung von bespielten Ton-, Bild- und Datenträgern	a	155	17 359	267 096	34 971	13,1
		b	-1,9	+1,2	+1,6	+3,6	x
19	Kokerei und Mineralölverarbeitung	a	25	4 497	575 347	122 885	21,4
		b	+4,2	-0,7	-17,4	-12,9	x
20	Herstellung von chemischen Erzeugnissen	a	552	84 606	3 398 510	1 917 655	56,4
		b	-0,7	+1,8	-2,7	-3,0	x

## Noch: 7. Betriebe, Beschäftigte und Umsatz in Nordrhein-Westfalen nach fachlichen Betriebsteilen

Systematik-Nr.	Wirtschaftszweig a = März 2015 b = Veränderung gegenüber gleichem Vorjahreszeitraum in %	Betriebs- teile	Beschäftigte	Umsatz			
				insgesamt	darunter Auslandsumsatz		
					1 000 EUR	%	
		Anzahl					
20.1	Herstellung von chemischen Grundstoffen, Düngemitteln und Stickstoffverbindungen, Kunststoffen in Primärformen und synthetischem Kautschuk in Primärformen	a	256	46 921	2 293 304	1 338 295	58,4
		b	+1,6	+5,4	-3,5	-3,9	x
20.3	Herstellung von Anstrichmitteln, Druckfarben und Kittlen	a	61	8 684	249 196	113 371	45,5
		b	-7,6	-15,2	-8,1	-8,4	x
20.4	Herstellung von Seifen, Wasch-, Reinigungs- und Körper- pflegemitteln sowie von Duftstoffen	a	91	11 803	295 492	105 804	35,8
		b	+4,6	-1,5	-1,5	-4,7	x
20.5	Herstellung von sonstigen chemischen Erzeugnissen	a	123	13 664	406 820	231 082	56,8
		b	-5,4	+5,0	+2,9	+4,7	x
21	Herstellung von pharmazeutischen Erzeugnissen	a	57	11 606	437 262	228 142	52,2
		b	-5,0	+0,7	+2,4	-13,6	x
22	Herstellung von Gummi- und Kunststoffwaren	a	567	61 827	1 090 303	462 800	42,4
		b	+0,7	+1,0	+3,0	+3,4	x
22.1	Herstellung von Gummiwaren	a	52	8 810	179 942	89 295	49,6
		b	+2,0	-0,2	+6,7	+7,9	x
22.2	Herstellung von Kunststoffwaren	a	515	53 017	910 361	373 504	41,0
		b	+0,6	+1,2	+2,3	+2,4	x
23	Herstellung von Glas und Glaswaren, Keramik, Verarbeitung von Steinen und Erden	a	203	23 781	446 276	141 852	31,8
		b	-1,0	-0,6	+5,9	+6,9	x
23.1	Herstellung von Glas und Glaswaren	a	53	9 159	144 106	56 873	39,5
		b	-5,4	-2,8	+0,5	+0,8	x
23.5	Herstellung von Zement, Kalk und gebranntem Gips	a	25	2 059	72 323	15 364	21,2
		b	-	+3,6	+8,2	+11,5	x
23.6	Herstellung von Erzeugnissen aus Beton, Zement und Gips	a	54	4 484	89 064	8 752	9,8
		b	-1,8	-3,0	+6,1	-4,5	x
23.9	Herstellung von Schleifkörpern und Schleifmitteln auf Unterlage sowie sonstigen Erzeugnissen aus nichtmetallischen Mineralien a. n. g.	a	28	3 798	71 599	28 636	40,0
		b	-	+3,7	+10,1	+11,5	x
24	Metallerzeugung und -bearbeitung	a	443	103 772	3 201 249	1 264 671	39,5
		b	-0,7	-0,4	+4,0	+9,8	x
24.2	Herstellung von Stahlrohren, Rohrform-, Rohrver- schluss- und Rohrverbindungsstücken aus Stahl	a	56	16 316	384 751	228 824	59,5
		b	-6,7	-1,6	+13,7	+13,9	x
24.3	Sonstige erste Bearbeitung von Eisen und Stahl	a	106	12 580	428 855	162 505	37,9
		b	+1,9	+1,3	+3,8	+5,4	x
24.4	Erzeugung und erste Bearbeitung von NE-Metallen	a	97	19 063	828 119	351 556	42,5
		b	+2,1	+1,0	+12,0	+11,8	x
24.5	Gießereien	a	133	21 816	342 432	142 447	41,6
		b	-1,5	-	+6,1	+15,2	x
25	Herstellung von Metallerzeugnissen	a	1 289	136 137	2 194 784	810 102	36,9
		b	-1,2	-	+4,4	+7,7	x
25.1	Stahl- und Leichtmetallbau	a	198	16 860	264 146	73 995	28,0
		b	-2,0	-1,3	-0,9	+20,8	x
25.5	Herstellung von Schmiede-, Press-, Zieh- und Stanzteilen, gewalzten Ringen und pulvermetallur- gischen Erzeugnissen	a	203	29 838	586 635	215 545	36,7
		b	-0,5	+0,2	+7,7	+11,2	x
25.6	Oberflächenveredlung und Wärmebehandlung; Mechanik a. n. g.	a	259	20 665	240 686	48 292	20,1
		b	+0,8	+1,2	+2,1	+2,3	x
25.7	Herstellung von Schneidwaren, Werkzeugen, Schlössern und Beschlägen aus unedlen Metallen	a	277	35 069	518 380	233 030	45,0
		b	-2,1	+0,8	+4,2	+8,1	x
25.9	Herstellung von sonstigen Metallwaren	a	297	29 618	540 956	223 548	41,3
		b	-1,7	+2,5	+6,6	+8,7	x

## Noch: 7. Betriebe, Beschäftigte und Umsatz in Nordrhein-Westfalen nach fachlichen Betriebsteilen

Systematik-Nr.	Wirtschaftszweig a = März 2015 b = Veränderung gegenüber gleichem Vorjahreszeitraum in %		Betriebs- teile	Beschäftigte	Umsatz		
					insgesamt	darunter Auslandsumsatz	
						1 000 EUR	%
			Anzahl				
26	Herstellung von Datenverarbeitungsgeräten, elektronischen und optischen Erzeugnissen	a b	213 –	27 551 +2,5	567 526 +15,5	306 282 +20,7	54,0 x
26.3	Herstellung von Geräten und Einrichtungen der Telekommunikationstechnik	a b	30 –6,3	3 603 –1,5	90 807 +15,6	35 474 +9,2	39,1 x
26.5	Herstellung von Mess-, Kontroll-, Navigations- u. ä. Instru- menten und Vorrichtungen; Herstellung von Uhren	a b	116 –0,9	14 339 +2,2	213 508 +3,4	125 001 +5,2	58,5 x
27	Herstellung von elektrischen Ausrüstungen	a b	427 –0,2	76 514 –0,5	1 449 861 +5,5	742 755 +10,2	51,2 x
27.1	Herstellung von Elektromotoren, Generatoren, Transformatoren, Elektrizitätsverteilungs- und -schaltanlagen	a b	156 –3,1	22 563 –0,5	439 375 +5,5	207 068 +12,6	47,1 x
27.3	Herstellung von Kabeln und elektrischem Installations- material	a b	106 +1,9	24 650 +0,5	434 947 +3,4	235 321 +2,5	54,1 x
27.4	Herstellung von elektrischen Lampen und Leuchten	a b	61 –	10 581 –6,5	217 864 +5,7	100 571 +15,8	46,2 x
27.5	Herstellung von Haushaltsgeräten	a b	31 +6,9	10 841 +2,3	212 424 +7,7	124 176 +13,7	58,5 x
28	Maschinenbau	a b	1 173 –3,1	170 446 –0,7	3 329 030 –1,7	2 030 488 –3,8	61,0 x
28.1	Herstellung von nicht wirtschaftszweigspezifischen Maschinen	a b	286 –2,1	58 591 +0,7	1 145 758 +1,7	605 965 –3,2	52,9 x
28.4	Herstellung von Werkzeugmaschinen	a b	103 –1,9	14 595 +6,5	224 114 –0,8	138 549 +2,2	61,8 x
28.9	Herstellung von Maschinen für sonstige bestimmte Wirt- schaftszweige	a b	374 –3,1	44 554 –2,1	946 106 –0,6	699 163 –2,7	73,9 x
29	Herstellung von Kraftwagen und Kraftwagenteilen	a b	219 +1,4	74 460 –2,3	1 921 239 –5,0	1 098 342 –12,5	57,2 x
29.1	Herstellung von Kraftwagen und Kraftwagenmotoren	a b	14 –	22 361 –10,9	854 013 –16,3	563 762 –25,9	66,0 x
29.2	Herstellung von Karosserien, Aufbauten und Anhängern	a b	40 –2,4	7 847 +5,6	233 618 +12,4	150 589 +14,4	64,5 x
29.3	Herstellung von Teilen und Zubehör für Kraftwagen	a b	165 +2,5	44 252 +1,4	833 607 +5,1	383 991 +5,8	46,1 x
30	Sonstiger Fahrzeugbau	a b	41 –2,4	7 677 +0,2	218 038 –3,2	158 041 –7,9	72,5 x
30.2	Schienenfahrzeugbau	a b	14 –6,7	5 293 –2,7	167 700 –9,2	135 409 –12,1	80,7 x
31	Herstellung von Möbeln	a b	193 –9,0	26 076 –4,8	531 457 +7,5	152 200 +12,2	28,6 x
32	Herstellung von sonstigen Waren	a b	95 +3,3	9 065 +3,1	122 988 +19,1	40 610 +8,1	33,0 x
32.4	Herstellung von Spielwaren	a b	9 –10,0	1 592 +1,0	35 158 +43,9	6 287 +26,3	17,9 x
32.5	Herstellung von medizinischen und zahnmedizinischen Apparaten und Materialien	a b	56 +7,7	5 223 +6,6	62 731 +22,9	24 855 +10,8	39,6 x
33	Reparatur und Installation von Maschinen und Ausrüstungen	a b	678 –1,3	37 595 –1,1	479 064 +0,2	100 846 –24,2	21,1 x
33.1	Reparatur von Metallerzeugnissen, Maschinen und Ausrüstungen	a b	433 –1,1	21 783 +1,6	238 702 –3,0	55 080 –8,5	23,1 x
33.2	Installation von Maschinen und Ausrüstungen a. n. g.	a b	245 –1,6	15 812 –4,5	240 362 +3,6	45 766 –37,2	19,0 x
	<b>Insgesamt</b>	<b>a b</b>	<b>7 493 –1,2</b>	<b>1 032 433 –0,2</b>	<b>24 241 474 +1,2</b>	<b>10 681 901 +0,2</b>	<b>44,1 x</b>

# **Veröffentlichungen zur Entwicklung und Struktur im Verarbeitenden Gewerbe sowie im Bergbau und bei der Gewinnung von Steinen und Erden**

## **Betriebsergebnisse**

### **– monatlich**

Inhalt: Betriebe, Beschäftigte, Arbeitsstunden, Entgelte und Umsätze in Nordrhein-Westfalen nach Wirtschaftszweigen und nach Regierungsbezirken sowie kreisfreien Städten und Kreisen insgesamt; aktuellste Produktions- und Auftragseingangsindizes nach Wirtschaftszweigen in Nordrhein-Westfalen. Betriebe, Beschäftigte und Umsatz in Nordrhein-Westfalen nach fachlichen Betriebsteilen.

Bestellnummer: E133

### **– jährlich**

Inhalt: Betriebe, Beschäftigte, Arbeitsstunden, Entgelte und Umsätze in Nordrhein-Westfalen nach Wirtschaftszweigen und nach Regierungsbezirken sowie kreisfreien Städten und Kreisen. Betriebe, Beschäftigte, Entgelte und Umsatz in Nordrhein-Westfalen nach Wirtschaftszweigen und Größenklassen.

Bestellnummer: E123

## **Produktion**

Inhalt: Produktion von ca. 5 000 Gütern und Gütergruppen nach Menge und Wert

Bestellnummer: E153

## **Unternehmens- und Betriebsergebnisse – Investitionen**

### **– jährlich**

Inhalt: Unternehmen, Beschäftigte und Umsatz, Investitionen der Unternehmen nach Wirtschaftszweigen und Unternehmens- bzw. Betriebsgrößenklassen; Investitionen der Betriebe nach Wirtschaftszweigen, Betriebs- und Umsatzgrößenklassen. Jährliche Ergebnisse für Gemeinden.

Bestellnummer: E163

**Weitere Auskünfte zu diesen Veröffentlichungen erteilt Ihnen gerne der statistische Auskunftsdienst unter der Telefon-Nr. (0211) 9449-2495 oder per E-Mail unter [statistik-info@it.nrw.de](mailto:statistik-info@it.nrw.de).**