



|   |     |   |             |    |      |   |     |    |            |
|---|-----|---|-------------|----|------|---|-----|----|------------|
| und Erden. . . . .                        | 2   | x | .           | .  | 1200 | Tabakerzeugnisse (ohne Abfälle) . . . . .   | 5   | x  |            |
| rdgas- . . . . .                          | -   | - | -           | -  | 1299 | Veredlung von Erzeugnissen dieser Güter-<br>abteilung . . . . .   | -   | -  |            |
| ergbau . . . . .                          | 2   | x | .           | .  | 13   | <b>Textilien</b> . . . . .  | 237 | x  |            |
| und Erden. . . . .                        | 92  | x | 4 232 700   | 32 | 1310 | Textile Spinnstoffe und Garne. . . . .  | kg  | 10 | 17 099 206 |
| . . . . .                                 | 22  | x | 196 962     | 7  | 1320 | Gewebe. . . . .   | kg  | 43 | 69 407 753 |
| . . . . .                                 | 157 | x | 4 410 627   | 31 | 1330 | Textilveredlung. . . . .  |     | 48 | x          |
| erzeugnisse . . . . .                     | 10  | x | 9 609 047   | 5  | 1391 | Gewirke und Gestricke. . . . .  |     | 12 | x          |
| oren, . . . . .                           | 6   | x | 148 319     | 14 | 1392 | Konfektionierte Textilwaren (ohne Bekleidung) . . . . .   |     | 70 | x          |
| . . . . .                                 | 12  | x | 495 480     | 26 | 1393 | Teppiche und textile Fußbodenbeläge,<br>auch konfektionierte . . . . .  | kg  | 14 | 36 845 082 |
| . . . . .                                 | 42  | x | 1 211 722   | 36 | 1394 | Seilerwaren . . . . .   | kg  | 4  | 3 029 310  |
| . . . . .                                 | 11  | . | 2 885 581   | 30 | 1395 | Vliesstoffe (auch getränkt, bestrichen, überzogen<br>oder mit Lagen versehen) und Erzeugnisse<br>daraus (ohne Bekleidung). . . . .                          | kg  | 12 | 49 308 780 |
| . . . . .                                 | 4   | . | 97 467      | 16 | 1396 | Technische Textilien . . . . .  |     | 65 | x          |
| peiseis) . . . . .                        | 27  | x | 1 342 737   | 8  | 1399 | Sonstige Textilwaren, a. n. g. . . . .  |     | 5  | x          |
| . . . . .                                 | 4   | x | 85 542 600  | 10 | 14   | <b>Bekleidung</b> . . . . .   | 49  | x  |            |
| . . . . .                                 | 26  | x | 577 201     | 19 | 1411 | Bekleidung aus Leder oder rekonstituiertem<br>Leder (einschl. Mänteln) (ohne Bekleidungs-<br>zubehör, Schuhe und Kopfbedeckungen) . . . . .                 |     | -  | -          |
| . . . . .                                 | 13  | x | 460 971     | 42 | 1412 | Arbeits- und Berufsbekleidung . . . . .   | St  | 11 | 1 075 085  |
| . . . . .                                 | 508 | x | 3 186 592   | 26 | 1413 | Sonstige Oberbekleidung (ohne Arbeits-<br>und Berufsbekleidung) . . . . .   | St  | 19 | 5 795 500  |
| . . . . .                                 | 2   | . | .           | .  | 1414 | Wäsche. . . . .   |     | 11 | x          |
| . . . . .                                 | 7   | . | .           | 30 | 1419 | Bekleidung und Bekleidungszubehör, a. n. g. . . . .   |     | 12 | x          |
| . . . . .                                 | 41  | . | 605 557 331 | 26 | 1420 | Pelzwaren . . . . .   |     | -  | -          |
| . . . . .                                 | 11  | . | 124 048 886 | 17 | 1431 | Strumpfwaren. . . . .   |     | 4  | x          |
| . . . . .                                 | 24  | x | 474 688     | 18 | 1439 | Bekleidung a. n. g., aus Gewirken oder Gestricken<br>Veredlung von Erzeugnissen dieser Güterab-<br>teilung (ohne Bekleidung aus textilen Stoffen) . . . . . | St  | 4  | .          |
| . . . . .                                 | 24  | x | 465 843     | .  | 1499 | <b>Leder und Lederwaren</b> . . . . .   |     | 33 | x          |
| ereitungen,<br>n oder zum<br>einem Inhalt | 2   | . | .           | 17 | 1511 | Leder und Lederfaserstoff; zugerichtete<br>und gefärbte Felle. . . . .  |     | 4  | x          |
| . . . . .                                 | 61  | x | 786 590     | 12 | 1512 | Lederwaren (ohne Lederbekleidung und Schuhe) . . . . .  |     | 16 | x          |
| . . . . .                                 | 29  | x | 453 031     | .  | 1520 | Schuhe . . . . .  |     | 13 | x          |
| ereitet                                   | 26  | . | .           | .  | 1599 | Veredlung von Erzeugnissen dieser Güter-<br>abteilung . . . . .   |     | .  | .          |
| Güter-                                    |     |   |             |    |      |   |     |    |            |

## Statistische Berichte Verbraucherpreisindex für Nordrhein-Westfalen

April 2015



# Verbraucherpreisindex für Nordrhein-Westfalen

## April 2015

### **Berichtigung**

Bei der Berechnung des Verbraucherpreisindex für die Monate Januar, Februar, März und April 2015 wurden im Bereich der Gesundheitspflege/stationären Gesundheitsdienstleistungen teilweise falsche Berechnungsgrößen verwendet.

Die korrigierten Angaben sind mit dem Buchstaben „r“ gekennzeichnet. Betroffen sind die Seiten 13, 17, 20, 22, 23 und 26 dieser Veröffentlichung.

Herausgegeben von  
Information und Technik Nordrhein-Westfalen, Geschäftsbereich Statistik  
Mauerstraße 51, 40476 Düsseldorf • Postfach 10 11 05, 40002 Düsseldorf  
Telefon 0211 9449-01 • Telefax 0211 9449-8000  
Internet: <http://www.it.nrw.de>  
E-Mail: [poststelle@it.nrw.de](mailto:poststelle@it.nrw.de)

Erschienen im Mai 2015, korrigiert am 22.05.2015  
(Seite 13, 17, 20, 22, 23 und 26)

Jahres-Abo-Preis der gedruckten Ausgabe:  
71,00 EUR

Alle Statistischen Berichte finden Sie als PDF-Datei zum kostenlosen  
Download in unserer Internet-Rubrik „Publikationen“.

© Information und Technik NRW, Düsseldorf, 2015  
Auszugsweise Vervielfältigung und Verbreitung mit Quellenangabe gestattet.

# Inhalt

|  | Seite |
|--|-------|
| <b>Wichtige Hinweise</b> .....   | 5     |
| <b>Vorbemerkungen</b> .....  | 7     |
| <b>Erläuterungen</b> .....   | 8     |
| <b>Berechnung von Schwellenwerten für Wertsicherungsklauseln</b> .....   | 10    |
| <b>Ergebnisse</b> .....  | 12    |
| <br>   |       |
| <b>Grafiken</b>  |       |
| Wägungsschema 2010 = 100 .....   | 7     |
| Verbraucherpreisindex (Basis 2010 = 100) .....   | 12    |
| Entwicklung ausgewählter Energiepreise im Verbraucherpreisindex (Basis 2010 = 100) .....   | 29    |
| <br>   |       |
| <b>Tabellenteil</b>  |       |
| <b>Aktuelle Entwicklung des Verbraucherpreisindex auf der Basis 2010 = 100</b>   |       |
| 1.1 Überblick .....  | 17    |
| 1.2 Ausgewählte Güter und Gütergruppen .....   | 18    |
| <br>   |       |
| <b>Langfristige Entwicklung des Verbraucherpreisindex auf der Basis 2010 = 100</b>   |       |
| 2.1 Hauptgruppen .....   | 22    |
| 2.2 Waren, Dienstleistungen und Wohnungsnutzung .....  | 23    |
| 2.3 Wohnungsmieten (einschl. Nebenkosten) .....  | 24    |
| 2.4 Wohnungsnebenkosten .....  | 25    |
| 2.5 Heizöl und Kraftstoffe, Energie .....  | 26    |
| 2.6 Kraftfahrzeuganschaffung und -unterhaltung (Kraftfahrerpreisindex) .....   | 30    |
| 2.7 Beherbergungs- und Gaststättendienstleistungen .....   | 31    |
| 3. Verbraucherpreisindex .....   | 32    |
| <br>   |       |
| <b>Ergebnisse für Deutschland und Europa</b>   |       |
| 4.1 Verbraucherpreisindex für Deutschland (Basis 2010 = 100) .....   | 33    |
| 4.2 Harmonisierter Verbraucherpreisindex (HVPI) für Deutschland (Basis 2005 = 100) .....   | 33    |
| 4.3 Harmonisierter europäischer Verbraucherpreisindex für die Staaten der europäischen Währungsunion (VPI-EWU) EUR-19 (Basis 2005 = 100) ..... | 34    |
| <br>   |       |
| <b>Veröffentlichungen</b> .....  | 36    |

### Abkürzungen

|          |                           |
|----------|---------------------------|
| BGB      | = Bürgerliches Gesetzbuch |
| BGBI.    | = Bundesgesetzblatt       |
| ca.      | = circa                   |
| d. h.    | = das heißt               |
| einschl. | = einschließlich          |
| EU       | = Europäische Union       |
| Kfz      | = Kraftfahrzeug           |
| o. g.    | = oben genannte           |
| s.       | = siehe                   |
| u. a.    | = und andere, und anderes |
| u. Ä.    | = und Ähnliche            |
| usw.     | = und so weiter           |
| z. B.    | = zum Beispiel            |
| ‰        | = Promille                |
| %        | = Prozent                 |

### Zeichenerklärung

(nach DIN 55 301)

|     |  |
|-----|--|
| 0   | weniger als die Hälfte von 1 in der letzten besetzten Stelle, jedoch mehr als nichts |
| –   | nichts vorhanden (genau null)  |
| ... | Angabe fällt später an   |
| /   | keine Angabe, da Zahlenwert nicht sicher genug                                       |
| .   | Zahlenwert unbekannt oder geheim zu halten   |
| x   | Tabellenfach gesperrt, weil Aussage nicht sinnvoll                                   |
| p   | vorläufige Zahl  |
| r   | berichtigte Zahl   |
| D   | arithmetisches Mittel  |
| s   | geschätzte Zahl  |

## Wichtige Hinweise

**Ab Januar 2013 erfolgt die Berechnung des Verbraucherpreisindex für Nordrhein-Westfalen auf der neuen Basis 2010 = 100.**

Anlässlich der Umstellung vom bisherigen Basisjahr 2005 auf das neue Basisjahr 2010 fand eine turnusmäßige, üblicherweise alle fünf Jahre anstehende Überarbeitung des Verbraucherpreisindex statt. Im Mittelpunkt dieser Umstellung stand die Aktualisierung des Wägungsschemas für die in die Berechnung des Indexes einbezogenen Waren und Dienstleistungen. Außerdem wurden die Wägungsschemata für die Geschäftstypen neu berechnet sowie methodische und konzeptionelle Veränderungen vorgenommen.

Die anlässlich dieser Revision ab Januar 2010 neu berechneten Indexwerte ersetzen die zuletzt für diesen Zeitraum veröffentlichten Ergebnisse. Weiter zurückliegende Ergebnisse wurden nicht neu berechnet, sondern nur formal auf das neue Preisbasisjahr umgerechnet.

**Nutzern von Wertsicherungsklauseln wird dringend empfohlen, bestehende Klauseln mit Punkteregelung auf Prozent umzustellen.** Nur eine als Veränderung in Prozent berechnete Indexveränderung ist von der Wahl des Basisjahres unabhängig und lässt sich demnach als allgemeine Preisveränderungsrate interpretieren. **Da Information und Technik Nordrhein-Westfalen (IT.NRW) ab Januar 2013 keine Indexwerte für frühere Basisjahre mehr berechnet, können für Nutzer von Verträgen mit einer Wertsicherung nach Punkten keine Auskünfte mehr gegeben werden. Als neues Serviceangebot für Nutzer von Wertsicherungsklauseln finden Sie im Internetangebot von IT.NRW unter [www.it.nrw.de/statistik/q/vpi](http://www.it.nrw.de/statistik/q/vpi) ein interaktives Programm, mit dessen Hilfe Veränderungsraten des NRW-Verbraucherpreisindex zu beliebigen Anfangs- und Endzeitpunkten berechnet werden können.**



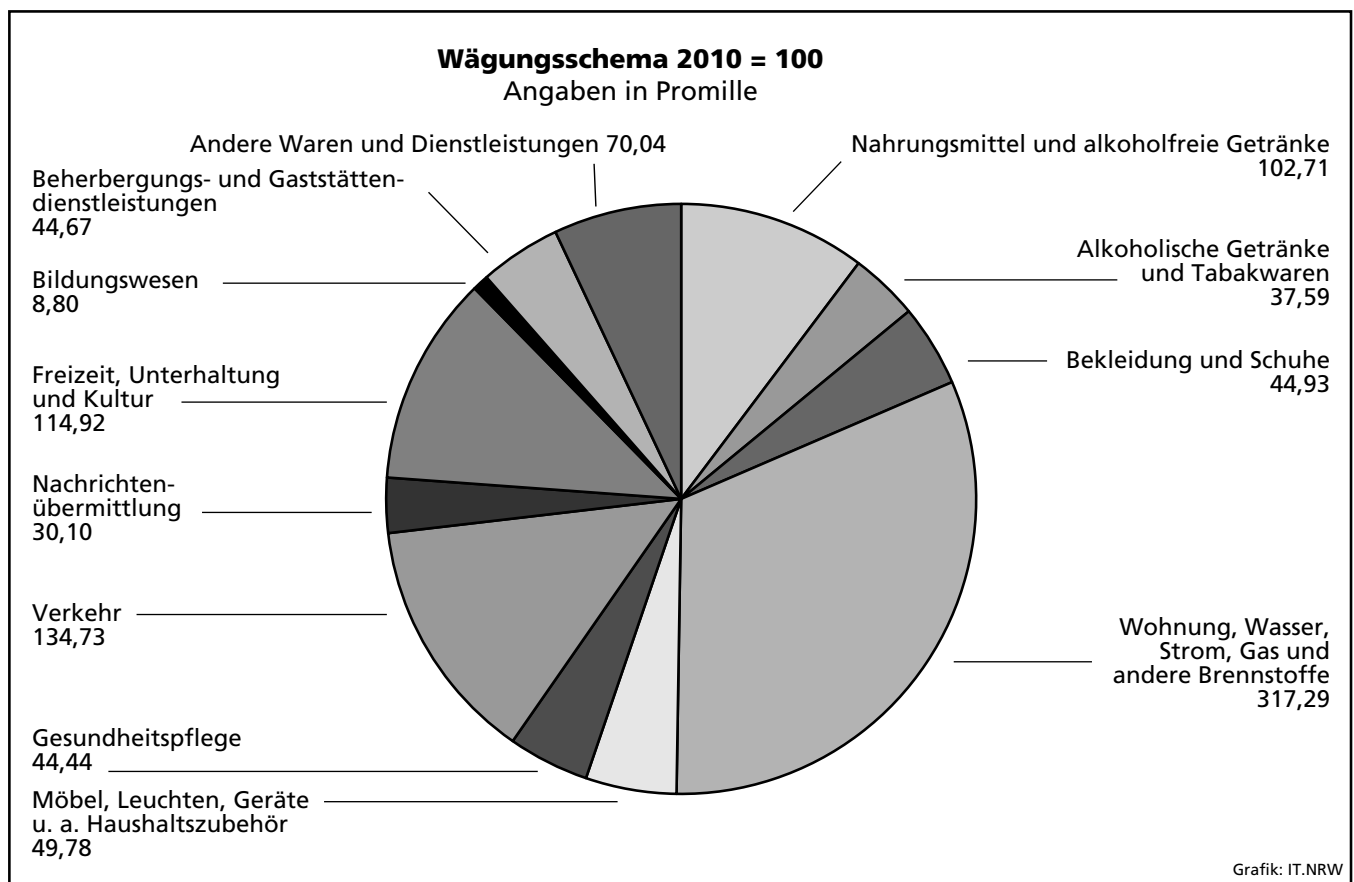
## Vorbemerkungen

Mit dem Berichtsmonat Januar 2013 wurde der Verbraucherpreisindex auf das neue Basisjahr 2010 = 100 umgestellt.

Die Umstellung auf ein neues Referenzjahr verfolgt primär den Zweck, im Zeitablauf auftretende Veränderungen im Konsumverhalten der privaten Haushalte im Verbraucherpreisindex nachzuvollziehen. Sowohl der technische Fortschritt als auch Harmonisierungsbestrebungen der Europäischen Union sollen in der Zusammensetzung des Warenkorbs erkennbar sein. Im Mittelpunkt der Revision steht die Aktualisierung des Wägungsschemas, das heißt das Gewicht der im Warenkorb vertretenen Güter und Dienstleistungen wird anhand der aktuellen Verbrauchsgewohnheiten neu justiert. Daneben werden die

Wägungsschemata für die Geschäftstypen neu berechnet. Die Gewichtung der Geschäftstypen spiegelt die Bedeutung der verschiedenen Einkaufsstätten im Einzelhandel, wie Fachgeschäfte, Discounter oder Versandhandel, wider. Die Gewichtung der Bundesländer bildet deren Anteil an den privaten Konsumausgaben in Deutschland ab.

Die Umbasierung auf ein neues Basisjahr bildet häufig den Rahmen für methodische und konzeptionelle Neuerungen. Bei der aktuellen Anpassung sind dies z. B. ein differenzierterer Nachweis der Preisentwicklung im Bildungswesen sowie eine veränderte Praxis bei der Einbeziehung von Saisonartikeln und bei der Preisermittlung für Pauschalreisen und Ferienwohnungen.





## Erläuterungen

Der Verbraucherpreisindex repräsentiert die Preisentwicklung von Waren und Dienstleistungen des privaten Verbrauchs. Die Bedeutung dieser Güter und Dienste, deren Preise beobachtet werden, und ihre Anteile am privaten Verbrauch ändern sich jedoch im Laufe der Zeit (Verschiebungen der Preisrelationen zwischen den Gütern, sich wandelnde Warenangebote, technischer Fortschritt, Einflüsse von Moden und Trends, Veränderungen im Service). Zudem ist ihr Verbrauch auch abhängig von den Änderungen der Einkommensverhältnisse der privaten Haushalte. Daher werden die bundeseinheitlichen statistischen Wägungsschemata (Warenkörbe), in denen die Güter und Dienstleistungen mit ihren Verbrauchsanteilen für die Messung der Preisentwicklung zusammengefasst sind, von Zeit zu Zeit neu berechnet. Um realitätsnah zu bleiben wird etwa alle fünf Jahre ein neues Basisjahr gewählt. Bis zum nächsten Referenzjahr bleiben dann die Anteile der Güter und Dienstleistungen des Warenkorbes, der die Ausgaben- und Verbrauchsstruktur eines durchschnittlichen Privathaushaltes im Basisjahr repräsentiert, als feste Größe der Indexberechnung unverändert.

Im Gegensatz dazu wird die Auswahl der einzelnen Waren und Dienstleistungen, deren Preise für die Indexberechnung erhoben werden, laufend angepasst, damit immer diejenigen Gütervarianten in die Preisbeobachtung eingehen, welche von den Konsumenten aktuell häufig gekauft werden.

Aufgabe der Preisstatistik ist der Nachweis von Preisveränderungen im Zeitablauf. Preisunterschiede zwischen zwei Zeitpunkten sind aber nur dann echte Preisveränderungen, wenn in jedem Einzelfall Preise von Gütern und Dienstleistungen mit gleichen preisbestimmenden Merkmalen verglichen werden. Deshalb sind Änderungen der Erhebungsgrundlage (Qualität, Ausführung, Mengeneinheit, Verpackung, Berichtsstelle) rechnerisch zu eliminieren. Das Erfordernis der Vergleichbarkeit ist in den Preisindizes verwirklicht.

Grundlage der monatlichen Indexberechnung (nach der Laspeyres-Formel) sind neben den im Wägungsschema für das aktuelle Basisjahr fix vorgegebenen Wägungszah-

len (Gewichte) die monatlich ermittelten Einzelpreise. Dies sind im Allgemeinen effektive Endverbraucherpreise (keine Listenpreise) einschließlich Mehrwertsteuer, Verbrauchssteuern (z. B. Mineralölsteuer, Tabaksteuer) und anderer gesetzlicher Abgaben. Das Wägungsschema des Verbraucherpreisindex auf der Basis 2010 enthält ca. 600 Güter und Dienstleistungen. Gegenwärtig erheben rund 60 Preisermittlerinnen und Preisermittler im Auftrag von Information und Technik Nordrhein-Westfalen (IT.NRW) in 25 Berichtsgemeinden Nordrhein-Westfalens monatlich rund 30 000 Einzelpreise für ca. 500 dieser Waren und Dienstleistungen. Die Preise der übrigen Güter und Dienstleistungen werden zentral ermittelt und gehen als bundeseinheitliche Preise in die Indexberechnung des Landes ein (z. B. Bahn- und Posttarife, Zigaretten, Illustrierte, Arzneimittel, Versicherungsbeiträge, bundeseinheitliche Gebühren, Versandhandel).

Beginnend mit dem Umstellungsmonat Januar 2013 wird der Verbraucherpreisindex nur noch auf der Grundlage des bundeseinheitlich gültigen amtlichen Warenkorbes des neuen Basisjahres 2010 berechnet. Die anlässlich dieser Revision ab Januar 2010 neu berechneten Indexwerte ersetzen die zuletzt für diesen Zeitraum veröffentlichten Ergebnisse. Weiter zurückliegende Ergebnisse wurden nicht neu berechnet, sondern nur formal auf das neue Preisbasisjahr umgerechnet. Durch diese Umrechnungen sind hinsichtlich der jährlichen Veränderungsraten des Verbraucherpreisindex auch in Zeiträumen vor 2010 Abweichungen zu den auf alter Basis veröffentlichten Werten möglich. Diese sind im Wesentlichen rundungsbedingt. Die Preisentwicklung wird stets nur von Werten ein und derselben Indexreihe realitätsnah wiedergegeben. Vergleiche zwischen außer Kraft gesetzten und aktualisierten Indexwerten können zu fehlerhaften Ergebnissen führen.

Der Verbraucherpreisindex wird außer in der Darstellung für die Lebenshaltung insgesamt für eine große Zahl von Gütergruppen verschiedener Aggregationsstufen ermittelt und veröffentlicht. Zugrunde liegt die **Classification of Individual Consumption by Purpose (COICOP)**, eine international harmonisierte Klassifikation.

## Ergebnisse für Deutschland und Europa

Die für Nordrhein-Westfalen je Güterart ermittelten Elementarindizes gehen mit einem der wirtschaftlichen Bedeutung Nordrhein-Westfalens entsprechenden Gewicht (s. Übersicht) in den vom Statistischen Bundesamt berechneten Verbraucherpreisindex für Deutschland ein.

Seit 1995 wird ein sogenannter Harmonisierter Verbraucherpreisindex (HVPI) für Deutschland berechnet. Der HVPI wurde entwickelt, um die Preisveränderungsraten international, d. h. innerhalb der Europäischen Union, vergleichen und zu einer Gesamtinflationrate zusammenfassen zu können.

Aufgrund unterschiedlicher Veröffentlichungstermine weist der Verbraucherpreisindex für Deutschland nicht den gleichen Berichtsmontat aus wie der Verbraucherpreisindex für Nordrhein-Westfalen. Gleiches gilt auch für den HVPI für Deutschland sowie für die harmonisierten europäischen Verbraucherpreisindizes der 17 Mitglieder der europäischen Währungsunion (VPI-EWU) EUR-17. Trotzdem wurden die letztgenannten Indizes in die vorliegende Veröffentlichung aufgenommen, um das Informationsangebot für den Konsumenten zu vergrößern.

| Ländergewichte im Verbraucherpreisindex*)<br>Basis 2010 = 100 |              |
|---|--------------|
| Bundesland  | Gewicht in % |
| Nordrhein-Westfalen   | 22,8         |
| Bayern  | 16,0         |
| Baden-Württemberg   | 14,0         |
| Niedersachsen   | 9,6          |
| Hessen  | 7,7          |
| Rheinland-Pfalz   | 4,8          |
| Sachsen   | 4,3          |
| Berlin  | 3,6          |
| Schleswig-Holstein  | 3,4          |
| Hamburg   | 2,8          |
| Brandenburg   | 2,6          |
| Sachsen-Anhalt  | 2,4          |
| Thüringen   | 2,3          |
| Mecklenburg-Vorpommern  | 1,6          |
| Saarland  | 1,2          |
| Bremen  | 0,9          |
| <b>Deutschland</b>  | <b>100,0</b> |

\*) Anteile an den gesamten privaten Konsumausgaben in Deutschland  
 --- Quelle: Arbeitskreis Volkswirtschaftliche Gesamtrechnungen der Länder

## Rechnen mit Indexzahlen – Prozent, Punkte, Umrechnungsfaktoren

Veränderungen von Preisindizes können in Prozent oder in Punkten gemessen werden:

– in Prozent:  $\frac{\text{neuer Indexstand} \times 100}{\text{alter Indexstand}} - 100;$

– in Punkten: Differenz zwischen neuem und altem Indexstand

### Beispiel:

Der Anstieg eines Index von 92,8 (alter Stand) auf 103,9 (neuer Stand) bedeutet einen Zuwachs von 12,0 Prozent oder 11,1 Punkten.

Prozentuale Veränderungen von Preisindizes sind stets unabhängig von der Wahl des Basisjahres (abgesehen von geringfügigen Rundungsdifferenzen); insoweit besteht also für die Berechnung oder Verwendung von Werten alter Preisindexreihen kein Bedarf.

**Weil Punktveränderungen statistisch nicht sinnvoll interpretierbar sind, stellt Information und Technik Nordrhein-Westfalen (IT.NRW) in Anlehnung an die Praxis anderer statistischer Ämter, ab Januar 2013 die Veröffentlichung von Indexwerten für frühere Basisjahre ein.**

## Berechnung von Schwellenwerten mit Wertsicherungsklauseln

### Vorbemerkung zur Rechtsberatung

Das Rechtsberatungsgesetz (RBerG) lässt eine über die hier angebotene rechnerische Hilfestellung hinausgehende juristische Beratung durch IT.NRW nicht zu. Bei juristischen Fragen, insbesondere bei Auslegungsfragen im Einzelfall, wird auf Rechtsanwälte, Notare oder die Rechtsberatungsstellen der Verbraucherzentralen verwiesen.

### Anleitung für die Berechnung

Bereits anlässlich der Basisjahrumstellung im Februar 2003 wurde der ehemalige Preisindex für die Lebenshaltung aller privaten Haushalte für Nordrhein-Westfalen in Verbraucherpreisindex für Nordrhein-Westfalen umbenannt. Mit inhaltlichen Modifikationen war diese Namensänderung nicht verbunden. Dagegen entfielen die nachstehend aufgeführten Verbraucherpreisindizes für besondere Haushaltstypen ersatzlos:

4-Personen-Haushalte mit mittlerem Einkommen,  
4-Personen-Haushalte mit höherem Einkommen und  
2-Personen-Haushalte mit geringem Einkommen.

In Verträgen mit Wertsicherungsklauseln für die o. g. Indextypen **muss** auf den Verbraucherpreisindex für Nordrhein-Westfalen umgestiegen werden. Da davon auszugehen ist, dass in der weit überwiegenden Anzahl der Fälle die letzte Vertragsanpassung nach Dezember 1999 stattfand, beschränken sich die nachfolgend aufgeführten Berechnungsbeispiele auf diese Fallkonstellation.

### Berechnungsbeispiele

Letzte Anpassung **nach** Dezember 1999

#### *Beispiel:*

Eine Vertragsanpassung erfolgte auf der Grundlage des Preisindex für die Lebenshaltung von 4-Personen-Haushalten mit mittlerem Einkommen in Nordrhein-Westfalen, Basis 1995 = 100, im März 2002 bei einem Indexstand von 110,6. Eine weitere Anpassung ist bei einer Änderung des Preisindex um 10 Prozent vereinbart. Es **muss** auf den „Verbraucherpreisindex für Nordrhein-Westfalen“ (VPI NRW) umgestiegen werden. Als Basis kann das aktuelle Basisjahr 2010 gewählt werden, da die Berechnung prozentualer Veränderungen unabhängig vom gewählten Preisbasisjahr ist:

Indexstand des VPI NRW (Basisjahr 2010 = 100) im März 2002 = **89,1** Punkte  
Erhöhung um 10 Prozent:  $(89,1 \times 110) / 100 = \mathbf{98,1}$  Punkte  
(Schwellenwert wurde im März 2008 mit 98,5 Punkten überschritten.)

**Als neues Serviceangebot für Nutzer von Wertsicherungsklauseln finden Sie im Internetangebot von IT.NRW unter [www.it.nrw.de/statistik/q/vpi](http://www.it.nrw.de/statistik/q/vpi) ein interaktives Programm, mit dessen Hilfe Veränderungsraten des NRW-Verbraucherpreisindex zu beliebigen Anfangs- und Endzeitpunkten berechnet werden können.**

### Anmerkungen zu den Ergebnisdarstellungen und Berechnungen auf Bundesebene

Unter der Internet-Adresse [www.destatis.de/wsk/](http://www.destatis.de/wsk/) unterstützt ein vom Statistischen Bundesamt für den Umstieg von speziellen Haushaltstypen und alten Basisjahren auf den „Verbraucherpreisindex für Deutschland“ entwickeltes interaktives Programm die selbstständige Berechnung von Schwellenwerten für Wertsicherungsklauseln.

Schriftliche Berechnungsanleitungen können telefonisch über die Hotline (0611 75-4777) des Statistischen Bundesamtes angefordert werden.

### Hinweise zum Abschluss neuer Wertsicherungsklauseln

Es wird empfohlen neue Wertsicherungsklauseln auf Basis des **Verbraucherpreisindex für Nordrhein-Westfalen oder des Verbraucherpreisindex für Deutschland** abzuschließen bzw. bestehende Klauseln mit langer Restlaufzeit entsprechend umzustellen.

Um Schwierigkeiten bei der Umstellung auf ein neues Basisjahr zu vermeiden, empfiehlt es sich darüber hinaus, auf eine **Veränderung in Prozent** – nicht in Punkten – abzustellen. Bei der Berechnung prozentualer Veränderungen spielt das Preisbasisjahr keine Rolle.

Verbraucherpreisindizes werden für **Kalendermonate und Jahre** berechnet, nicht aber für Stichtage. Eine Formulierung wie „der zum 01.01.2000 gültige Index“ führt häufig zu auslegungsbedürftigen Rechtsstreitigkeiten und sollte daher unbedingt vermieden werden.

Alle hier gegebenen Informationen stellen geeignete Vorgehensweisen aus Sicht der Statistik dar. Information und Technik Nordrhein-Westfalen (IT.NRW) kann darüber hinaus keine Empfehlungen über den bestimmten Vertragsverhältnissen zugrunde zu legenden Index aussprechen, da es sich dabei nicht um ein statistisches Problem, sondern um eine Ermessensfrage im Rahmen eines privatrechtlichen Vertrages handelt, die von den Vertragspartnern selbst zu entscheiden ist.

Die gesetzlichen Regelungen zu Wertsicherungsklauseln sind im Preisklauselgesetz (PrKG) vom 7. September 2007 (BGBl. I S. 2246, 2247) und im BGB (§ 557b zur „Indexmiete“) festgehalten. Mit dem neuen Preisklauselgesetz ent-

fällt das bisher übliche behördliche Genehmigungsverfahren durch das Bundesamt für Wirtschaft und Ausfuhrkontrolle.

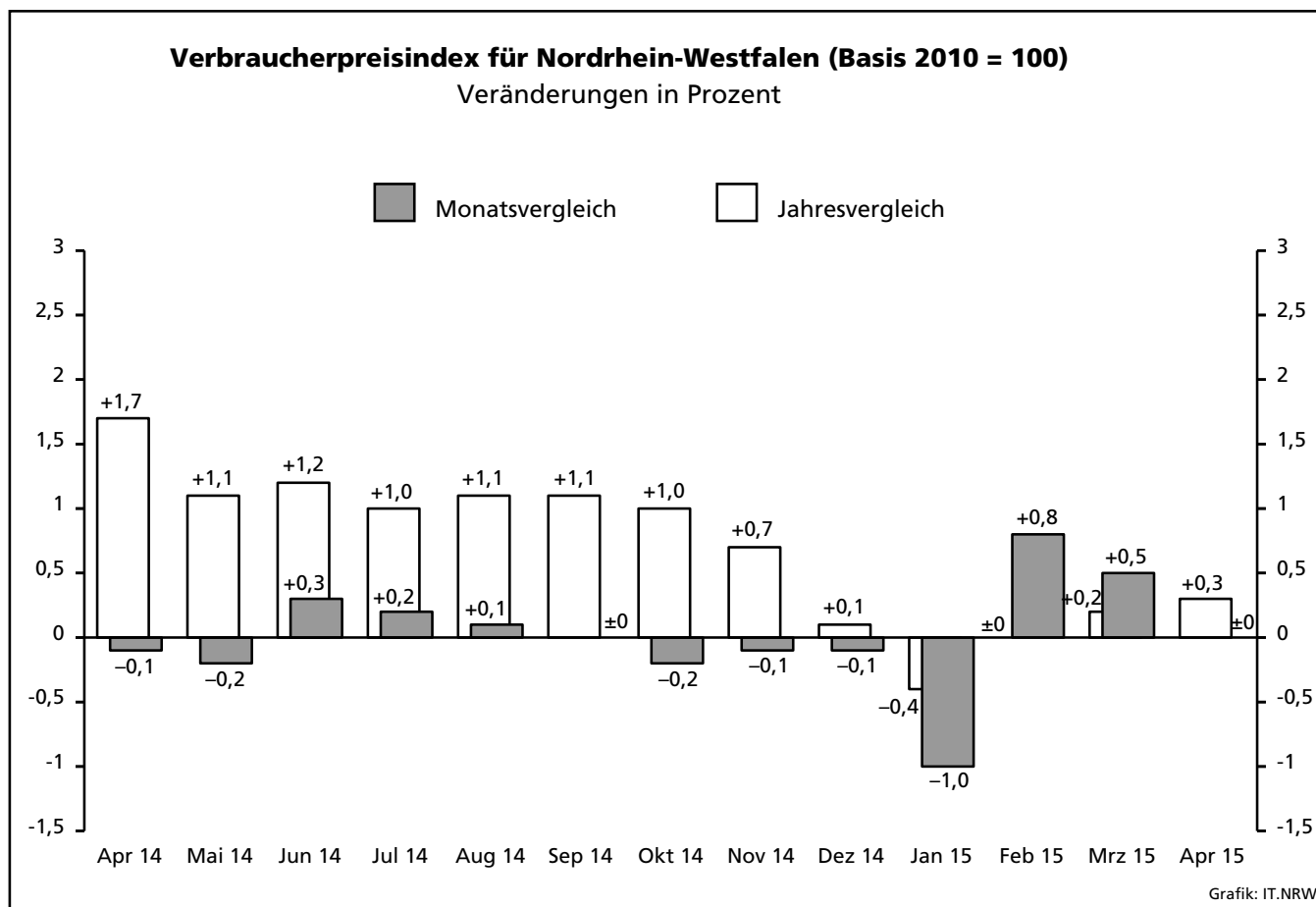
## Ergebnisse

### NRW-Verbraucherpreise im April um 0,3 % gestiegen

In Nordrhein-Westfalen ist der Verbraucherpreisindex von April 2014 bis April 2015 um 0,3 % gestiegen. Ohne Berücksichtigung der Preise für Haushaltsenergien und Kraftstoffe hätte die Inflationsrate bei 1,0 % gelegen. Im Vergleich zum Vormonat (März 2015) blieb der Preisindex unverändert.

Gegenüber dem Vorjahresmonat (April 2014) sind die Preise für Haushaltsstrom um 0,6 % gesunken; dies ist zugleich der erste Preisrückgang bei Strom seit Oktober 2000 (-2,4 %). Auch bei Betrachtung der Preisentwicklung im

Jahresdurchschnitt zeigt sich, dass die Strompreise aktuell (-0,2 %) erstmals seit dem Jahr 2000 unter den Vorjahreswerten liegen. Dies war seit 1970 nur zweimal der Fall: Im Jahr 1996 (-9,7 %), anlässlich der Abschaffung des Kohlepennings und im Jahr 2000 (-3,5 %), als nach der Liberalisierung des Strommarktes die Stromversorger mit günstigen Preisen verstärkt um neue Kunden warben. Trotz dieser zuletzt verbraucherfreundlichen Preisentwicklung bleibt festzuhalten, dass sich die Strompreise seit Januar 1995 mit einem Plus von 93,2 % in den letzten 20 Jahren nahezu verdoppelt haben.



**Verbraucherpreisindex für Nordrhein-Westfalen (Basis 2010 = 100)**  
**im April 2015**  
**Veränderungen der Preisindizes nach Haupt- und Gütergruppen**

| Hauptgruppe<br>Gütergruppe                                | Wägungsanteil<br>‰ | Indexstand<br>Punkte | Veränderung gegenüber |               |
|---|--------------------|----------------------|-----------------------|---------------|
|   |                    |                      | Vorjahresmonat<br>%   | Vormonat<br>% |
| <b>Preisindex insgesamt</b>                               | <b>1 000</b>       | <b>107,3</b>         | <b>+0,3</b>           | <b>–</b>      |
| ohne Heizöl und Kraftstoffe                               | 950,52             | 107,7r               | +0,9r                 | –0,1r         |
| ohne Nettomieten und Nebenkosten                          | 759,00             | 107,3                | +0,1                  | –0,1r         |
| ohne Nahrungsmittel und Energie                           | 802,92             | 106,2r               | +1,1r                 | –0,2r         |
| Waren insgesamt   | 479,77             | 108,1                | –0,6                  | +0,6          |
| Verbrauchsgüter   | 307,89             | 111,3                | –1,0                  | +0,5          |
| Gebrauchsgüter mit mittlerer Lebensdauer                  | 91,05              | 106,8                | +0,3                  | +0,5          |
| langlebige Gebrauchsgüter                                 | 80,83              | 97,1                 | +0,1                  | +0,3          |
| Dienstleistungen (ohne Wohnungsnettomieten)               | 310,30             | 106,1r               | +1,2r                 | –0,8          |
| <b>Nahrungsmittel und alkoholfreie Getränke</b>           | <b>102,71</b>      | <b>113,7</b>         | <b>+1,2</b>           | <b>+0,6</b>   |
| Nahrungsmittel zusammen                                   | 90,52              | 114,0                | +1,0                  | +0,9          |
| Fleisch, Fleischwaren                                     | 20,76              | 115,5                | +1,3                  | +0,1          |
| Obst  | 8,76               | 124,0                | –2,5                  | +4,1          |
| Gemüse (einschl. Kartoffeln)                              | 11,26              | 110,5                | +6,6                  | +3,7          |
| alkoholfreie Getränke                                     | 12,19              | 111,8                | +2,7                  | –1,4          |
| Bohnenkaffee  | 2,10               | 134,8                | +21,1                 | –1,5          |
| <b>Alkoholische Getränke und Tabakwaren</b>               | <b>37,59</b>       | <b>112,0</b>         | <b>+2,7</b>           | <b>+0,3</b>   |
| Tabakwaren  | 20,97              | 116,6                | +3,4                  | +0,5          |
| <b>Bekleidung und Schuhe</b>                              | <b>44,93</b>       | <b>109,6</b>         | <b>+0,3</b>           | <b>+0,8</b>   |
| Bekleidung  | 36,28              | 109,6                | –                     | +0,9          |
| Schuhe  | 8,65               | 109,4                | +1,3                  | +0,3          |
| <b>Wohnung, Wasser, Strom, Gas und andere Brennstoffe</b> | <b>317,29</b>      | <b>109,0</b>         | <b>–0,5</b>           | <b>–0,1</b>   |
| Wohnungsmieten (einschl. Nebenkosten)                     | 241,00             | 107,3                | +0,8                  | +0,1          |
| Nettokalmmieten   | 209,93             | 107,3                | +0,8                  | –             |
| Wohnungsnebenkosten                                       | 31,07              | 107,0                | +1,1                  | –             |
| Haushaltsenergie  | 68,19              | 114,9                | –4,6                  | –0,3          |
| Strom   | 26,21              | 125,4                | –0,6                  | –0,2          |
| Gas   | 14,46              | 112,7                | –0,4                  | –0,2          |
| Heizöl  | 11,11              | 94,4                 | –22,2                 | –1,3          |
| Zentralheizung, Fernwärme                                 | 15,36              | 113,4                | –3,9                  | –0,8          |
| <b>Möbel, Leuchten, Geräte u. a. Haushaltszubehör</b>     | <b>49,78</b>       | <b>103,5</b>         | <b>+0,1</b>           | <b>+0,1</b>   |
| Glaswaren, Tafelgeschirr und andere Gebrauchsgüter        | 3,50               | 109,9                | +0,5                  | +0,1          |
| <b>Gesundheitspflege</b>                                  | <b>44,44</b>       | <b>103,4r</b>        | <b>+2,4r</b>          | <b>+0,4</b>   |
| medizinische Erzeugnisse, Geräte und Ausrüstungen         | 19,68              | 110,9                | +3,5                  | +0,7          |
| <b>Verkehr</b>  | <b>134,73</b>      | <b>106,7</b>         | <b>–0,9</b>           | <b>+1,0</b>   |
| Kraftstoffe   | 38,37              | 102,3                | –7,6                  | +3,5          |
| <b>Nachrichtenübermittlung</b>                            | <b>30,10</b>       | <b>91,5</b>          | <b>–1,2</b>           | <b>–0,1</b>   |
| Telefon- und Telefaxgeräte (einschl. Reparatur)           | 1,70               | 69,6                 | –7,2                  | –0,3          |
| <b>Freizeit, Unterhaltung und Kultur</b>                  | <b>114,92</b>      | <b>102,4</b>         | <b>–</b>              | <b>–2,4</b>   |
| Zeitungen und Zeitschriften                               | 6,59               | 126,3                | +6,4                  | +1,7          |
| Pauschalreisen <sup>1)</sup>                              | 26,83              | 98,6                 | –2,2                  | –10,2         |
| <b>Bildungswesen</b>                                      | <b>8,80</b>        | <b>87,5</b>          | <b>+0,6</b>           | <b>–0,1</b>   |
| <b>Beherbergungs- und Gaststättendienstleistungen</b>     | <b>44,67</b>       | <b>110,5</b>         | <b>+2,9</b>           | <b>+0,2</b>   |
| Verpflegungsdienstleistungen                              | 34,23              | 109,8                | +2,7                  | +0,3          |
| Beherbergungsdienstleistungen                             | 10,44              | 112,9                | +3,7                  | –0,2          |
| <b>Andere Waren und Dienstleistungen</b>                  | <b>70,04</b>       | <b>108,0</b>         | <b>+1,4</b>           | <b>–0,1</b>   |

1) Aufgrund des Umstiegs auf andere Reiseziele ist die Veränderungsrate zum Vormonat nicht als reine Preisveränderung interpretierbar.



## **Tabellenteil**





## 1.1 Verbraucherpreisindex: Überblick

| Merkmal   | Wägungs-<br>anteil | 2014             | 2015          |               |               |               | Veränderung<br>April 2015<br>gegenüber |             |
|---|--------------------|------------------|---------------|---------------|---------------|---------------|--|-------------|
|   |                    | April            | Januar        | Februar       | März          | April         | April 2014                             | März 2015   |
|   | ‰                  | Basis 2010 = 100 |               |               |               |               | %                                      |             |
| <b>Gesamtlebenshaltung</b>                                | <b>1000</b>        | <b>107,0</b>     | <b>105,9</b>  | <b>106,8</b>  | <b>107,3</b>  | <b>107,3</b>  | <b>+0,3</b>                            | <b>-</b>    |
| ohne Heizöl und Kraftstoffe                               | 950,52             | 106,7            | 106,8r        | 107,5r        | 107,8         | 107,7r        | +0,9r                                  | -0,1r       |
| ohne Nahrungsmittel und Energie                           | 802,92             | 105,0            | 105,3r        | 106,0r        | 106,4         | 106,2r        | +1,1r                                  | -0,2r       |
| ohne Nettomieten und Nebenkosten                          | 759,00             | 107,2            | 105,6r        | 106,7r        | 107,4r        | 107,3         | +0,1                                   | -0,1r       |
| <b>Nahrungsmittel und alkoholfreie Getränke</b>           | <b>102,71</b>      | <b>112,4</b>     | <b>112,0</b>  | <b>113,1</b>  | <b>113,0</b>  | <b>113,7</b>  | <b>+1,2</b>                            | <b>+0,6</b> |
| <b>Alkoholische Getränke und Tabakwaren</b>               | <b>37,59</b>       | <b>109,1</b>     | <b>111,6</b>  | <b>111,6</b>  | <b>111,7</b>  | <b>112,0</b>  | <b>+2,7</b>                            | <b>+0,3</b> |
| <b>Bekleidung und Schuhe</b>                              | <b>44,93</b>       | <b>109,3</b>     | <b>101,3</b>  | <b>102,5</b>  | <b>108,7</b>  | <b>109,6</b>  | <b>+0,3</b>                            | <b>+0,8</b> |
| <b>Wohnung, Wasser, Strom, Gas und andere Brennstoffe</b> | <b>317,29</b>      | <b>109,5</b>     | <b>108,6</b>  | <b>109,0</b>  | <b>109,1</b>  | <b>109,0</b>  | <b>-0,5</b>                            | <b>-0,1</b> |
| Wohnungsmieten (einschl. Nebenkosten)                     | 241,00             | 106,4            | 107,2         | 107,2         | 107,2         | 107,3         | +0,8                                   | +0,1        |
| Wohnungsnettomieten (Kaltmieten)                          | 209,93             | 106,4            | 107,2         | 107,2         | 107,3         | 107,3         | +0,8                                   | -           |
| Altbauwohnungen   | 49,27              | 106,4            | 107,0         | 106,7         | 106,6         | 106,6         | +0,2                                   | -           |
| Neubauwohnungen   | 160,66             | 106,5            | 107,3         | 107,4         | 107,5         | 107,6         | +1,0                                   | +0,1        |
| Wohnungsnebenkosten                                       | 31,07              | 105,8            | 106,9         | 107,0         | 107,0         | 107,0         | +1,1                                   | -           |
| Haushaltsenergien   | 68,19              | 120,5            | 113,6         | 115,2         | 115,3         | 114,9         | -4,6                                   | -0,3        |
| Strom   | 26,21              | 126,1            | 125,8         | 125,8         | 125,6         | 125,4         | -0,6                                   | -0,2        |
| Gas   | 14,46              | 113,1            | 112,6         | 112,7         | 112,9         | 112,7         | -0,4                                   | -0,2        |
| Heizöl  | 11,11              | 121,3            | 82,4          | 93,4          | 95,6          | 94,4          | -22,2                                  | -1,3        |
| Zentralheizung, Fernwärme                                 | 15,36              | 118,0            | 116,1         | 115,2         | 114,3         | 113,4         | -3,9                                   | -0,8        |
| <b>Möbel, Leuchten, Geräte u. a. Haushaltszubehör</b>     | <b>49,78</b>       | <b>103,4</b>     | <b>103,1</b>  | <b>102,8</b>  | <b>103,4</b>  | <b>103,5</b>  | <b>+0,1</b>                            | <b>+0,1</b> |
| <b>Gesundheitspflege</b>                                  | <b>44,44</b>       | <b>101,0</b>     | <b>102,2r</b> | <b>102,5r</b> | <b>103,0r</b> | <b>103,4r</b> | <b>+2,4r</b>                           | <b>+0,4</b> |
| <b>Verkehr</b>  | <b>134,73</b>      | <b>107,7</b>     | <b>103,4</b>  | <b>104,1</b>  | <b>105,6</b>  | <b>106,7</b>  | <b>-0,9</b>                            | <b>+1,0</b> |
| <b>Nachrichtenübermittlung</b>                            | <b>30,10</b>       | <b>92,6</b>      | <b>91,9</b>   | <b>91,8</b>   | <b>91,6</b>   | <b>91,5</b>   | <b>-1,2</b>                            | <b>-0,1</b> |
| <b>Freizeit, Unterhaltung und Kultur</b>                  | <b>114,92</b>      | <b>102,4</b>     | <b>101,7</b>  | <b>105,7</b>  | <b>104,9</b>  | <b>102,4</b>  | <b>-</b>                               | <b>-2,4</b> |
| <b>Bildungswesen</b>                                      | <b>8,80</b>        | <b>87,0</b>      | <b>87,5</b>   | <b>87,5</b>   | <b>87,6</b>   | <b>87,5</b>   | <b>+0,6</b>                            | <b>-0,1</b> |
| <b>Beherbergungs- und Gaststättendienstleistungen</b>     | <b>44,67</b>       | <b>107,4</b>     | <b>109,8</b>  | <b>110,3</b>  | <b>110,3</b>  | <b>110,5</b>  | <b>+2,9</b>                            | <b>+0,2</b> |
| <b>Andere Waren und Dienstleistungen</b>                  | <b>70,04</b>       | <b>106,5</b>     | <b>107,1</b>  | <b>107,7</b>  | <b>108,1</b>  | <b>108,0</b>  | <b>+1,4</b>                            | <b>-0,1</b> |
| <b>Waren insgesamt</b>                                    | <b>479,77</b>      | <b>108,7</b>     | <b>105,6</b>  | <b>106,5</b>  | <b>107,5</b>  | <b>108,1</b>  | <b>-0,6</b>                            | <b>+0,6</b> |
| Verbrauchsgüter   | 307,89             | 112,4            | 109,0         | 110,0         | 110,7         | 111,3         | -1,0                                   | +0,5        |
| Nahrungsmittel  | 90,52              | 112,9            | 112,1         | 113,1         | 113,0         | 114,0         | +1,0                                   | +0,9        |
| Gebrauchsgüter  | 171,88             | 102,0            | 99,7          | 100,0         | 101,8         | 102,2         | +0,2                                   | +0,4        |
| Gebrauchsgüter mit mittlerer Lebensdauer                  | 91,05              | 106,5            | 102,4         | 103,1         | 106,3         | 106,8         | +0,3                                   | +0,5        |
| langlebige Gebrauchsgüter                                 | 80,83              | 97,0             | 96,7          | 96,6          | 96,8          | 97,1          | +0,1                                   | +0,3        |
| <b>Dienstleistungen (einschl. Wohnungsmieten)</b>         | <b>520,23</b>      | <b>105,5</b>     | <b>106,2r</b> | <b>107,2r</b> | <b>107,1r</b> | <b>106,6r</b> | <b>+1,0r</b>                           | <b>-0,5</b> |
| Dienstleistungen (ohne Wohnungsmieten)                    | 310,30             | 104,8            | 105,6r        | 107,2r        | 107,0r        | 106,1r        | +1,2r                                  | -0,8        |
| <b>Kraffahrerpreisindex</b>                               | <b>116,34</b>      | <b>106,0</b>     | <b>100,6</b>  | <b>101,4</b>  | <b>103,1</b>  | <b>104,1</b>  | <b>-1,8</b>                            | <b>+1,0</b> |
| Kauf von Kraftwagen einschl. Motorcaravans                | 30,65              | 100,8            | 101,7         | 101,7         | 102,1         | 102,2         | +1,4                                   | +0,1        |
| Kraftstoffe   | 38,37              | 110,7            | 91,9          | 94,4          | 98,8          | 102,3         | -7,6                                   | +3,5        |
| Ersatzteile, Zubehör und Pflegemittel                     | 6,95               | 105,4            | 106,7         | 106,7         | 106,6         | 106,1         | +0,7                                   | -0,5        |
| Reparaturen, Inspektion, Wagenwäsche                      | 21,29              | 109,6            | 111,9         | 111,4         | 112,1         | 112,4         | +2,6                                   | +0,3        |
| Garagenmiete  | 3,02               | 104,8            | 105,2         | 105,4         | 105,5         | 105,7         | +0,9                                   | +0,2        |

## 1.2 Verbraucherpreisindex: ausgewählte Güter und Gütergruppen

| Merkmal   | 2014             | 2015         |              | Veränderung<br>April 2015<br>gegenüber |             |
|---|------------------|--------------|--------------|--|-------------|
|   | April            | März         | April        | April 2014                             | März 2015   |
|   | Basis 2010 = 100 |              |              | %                                      |             |
| <b>Nahrungsmittel und alkoholfreie Getränke</b> | <b>112,4</b>     | <b>113,0</b> | <b>113,7</b> | <b>+1,2</b>                            | <b>+0,6</b> |
| <b>Nahrungsmittel</b>                           | <b>112,9</b>     | <b>113,0</b> | <b>114,0</b> | <b>+1,0</b>                            | <b>+0,9</b> |
| Brot und Getreideerzeugnisse                    | 109,2            | 111,0        | 111,3        | +1,9                                   | +0,3        |
| Reis  | 99,9             | 97,6         | 98,3         | -1,6                                   | +0,7        |
| Brötchen  | 105,2            | 108,3        | 110,3        | +4,8                                   | +1,8        |
| Nudeln  | 108,1            | 106,8        | 107,3        | -0,7                                   | +0,5        |
| Pizza, tiefgefroren oder frisch                 | 108,4            | 108,3        | 109,9        | +1,4                                   | +1,5        |
| Mehl  | 114,6            | 107,8        | 107,0        | -6,6                                   | -0,7        |
| Fleisch, Fleischwaren                           | 114,0            | 115,4        | 115,5        | +1,3                                   | +0,1        |
| Rindfleisch                                     | 113,4            | 116,7        | 119,2        | +5,1                                   | +2,1        |
| Schweinefleisch                                 | 117,1            | 120,9        | 122,6        | +4,7                                   | +1,4        |
| Geflügelfleisch                                 | 111,5            | 113,4        | 112,4        | +0,8                                   | -0,9        |
| Fleisch- und Wurstwaren                         | 113,4            | 115,3        | 114,9        | +1,3                                   | -0,3        |
| zubereitetes Fleisch                            | 111,7            | 107,2        | 107,7        | -3,6                                   | +0,5        |
| Fische, Fischwaren                              | 111,7            | 115,2        | 114,6        | +2,6                                   | -0,5        |
| Fische, frisch oder Tiefkühlkost                | 112,1            | /            | 116,3        | +3,7                                   | /           |
| Fische, geräuchert                              | 112,9            | 117,6        | 117,3        | +3,9                                   | -0,3        |
| Fischwaren                                      | 110,6            | 111,9        | 111,7        | +1,0                                   | -0,2        |
| Molkereiprodukte und Eier                       | 117,7            | 114,7        | 114,7        | -2,5                                   | -           |
| Milch   | 124,4            | 115,8        | 115,5        | -7,2                                   | -0,3        |
| Joghurt   | 116,0            | 117,2        | 117,5        | +1,3                                   | +0,3        |
| Käse  | 115,3            | 111,5        | 112,2        | -2,7                                   | +0,6        |
| Speisequark                                     | 139,2            | 133,8        | 133,7        | -4,0                                   | -0,1        |
| Sahne   | 130,3            | 131,2        | 131,0        | +0,5                                   | -0,2        |
| Fertigdessert                                   | 113,1            | 114,6        | 115,5        | +2,1                                   | +0,8        |
| Eier  | 98,4             | 97,5         | 95,7         | -2,7                                   | -1,8        |
| Speisefette und -öle                            | 116,2            | 111,5        | 112,4        | -3,3                                   | +0,8        |
| Butter  | 113,0            | 106,6        | 108,0        | -4,4                                   | +1,3        |
| Margarine                                       | 121,2            | 116,5        | 115,5        | -4,7                                   | -0,9        |
| Speiseöle                                       | 117,1            | 115,6        | 117,3        | +0,2                                   | +1,5        |
| Obst  | 127,2            | 119,1        | 124,0        | -2,5                                   | +4,1        |
| Zitrusfrüchte                                   | 102,9            | 103,2        | 102,0        | -0,9                                   | -1,2        |
| Bananen   | 108,6            | 111,2        | 113,1        | +4,1                                   | +1,7        |
| Äpfel   | 139,0            | 101,9        | 108,9        | -21,7                                  | +6,9        |
| Birnen  | 113,5            | 98,3         | 108,8        | -4,1                                   | +10,7       |
| Weintrauben                                     | 121,1            | 113,6        | 124,6        | +2,9                                   | +9,7        |
| Obstkonserven                                   | 127,0            | 123,2        | 123,8        | -2,5                                   | +0,5        |
| Gemüse einschl. Kartoffeln                      | 103,7            | 106,6        | 110,5        | +6,6                                   | +3,7        |
| Blattsalate, Lauch                              | 90,1             | /            | 113,7        | +26,2                                  | /           |
| Kohlgemüse                                      | 97,2             | /            | 103,2        | +6,2                                   | /           |
| Tomaten   | 111,0            | 112,9        | 117,5        | +5,9                                   | +4,1        |
| Champignons oder andere Pilze                   | 97,1             | 94,9         | 96,8         | -0,3                                   | +2,0        |
| tiefgefrorenes Gemüse                           | 109,9            | 109,2        | 109,3        | -0,5                                   | +0,1        |
| Gemüsekonserven                                 | 108,1            | 116,4        | 116,9        | +8,1                                   | +0,4        |
| Kartoffeln                                      | 124,1            | 93,5         | 103,4        | -16,7                                  | +10,6       |
| Pommes frites, tiefgefroren                     | 116,1            | 115,3        | 114,4        | -1,5                                   | -0,8        |
| Zucker, Marmelade, Honig, Süßwaren              | 109,0            | 112,4        | 111,8        | +2,6                                   | -0,5        |
| Zucker  | 120,4            | 107,2        | 106,9        | -11,2                                  | -0,3        |
| Marmelade                                       | 109,2            | 106,6        | 107,7        | -1,4                                   | +1,0        |
| Bienenhonig                                     | 106,3            | 114,1        | 116,8        | +9,9                                   | +2,4        |
| Schokolade                                      | 106,2            | 116,5        | 116,0        | +9,2                                   | -0,4        |
| Pralinen  | 104,9            | 110,1        | 109,5        | +4,4                                   | -0,5        |
| Bonbons   | 113,3            | 114,3        | 114,3        | +0,9                                   | -           |
| Speiseeis                                       | 109,9            | 111,2        | 110,0        | +0,1                                   | -1,1        |
| kakaohaltiger Brotaufstrich                     | 115,1            | 113,1        | 114,9        | -0,2                                   | +1,6        |
| Gewürze, Speisezutaten, Kindernahrung           | 107,3            | 107,3        | 107,8        | +0,5                                   | +0,5        |
| Tomatenketchup                                  | 110,4            | 108,1        | 108,0        | -2,2                                   | -0,1        |
| Speisesalze, Gewürze                            | 115,7            | 117,0        | 118,3        | +2,2                                   | +1,1        |
| Suppen  | 103,7            | 103,6        | 105,2        | +1,4                                   | +1,5        |
| Säuglingsnahrung, Kinderkost                    | 109,3            | 111,7        | 110,9        | +1,5                                   | -0,7        |
| Senf  | 106,2            | 106,1        | 107,4        | +1,1                                   | +1,2        |

## Noch: 1.2 Verbraucherpreisindex: ausgewählte Güter und Gütergruppen

| Merkmal   | 2014             | 2015         |              | Veränderung<br>April 2015<br>gegenüber |             |
|---|------------------|--------------|--------------|--|-------------|
|   | April            | März         | April        | April 2014                             | März 2015   |
|   | Basis 2010 = 100 |              |              | %                                      |             |
| <b>Noch: Nahrungsmittel und alkoholfreie Getränke</b>     |                  |              |              |  |             |
| <b>alkoholfreie Getränke</b>                              | <b>108,9</b>     | <b>113,4</b> | <b>111,8</b> | <b>+2,7</b>                            | <b>-1,4</b> |
| Kaffee, Tee, Kakao  | 107,0            | 122,6        | 121,5        | +13,6                                  | -0,9        |
| Kaffee  | 108,7            | 129,4        | 127,9        | +17,7                                  | -1,2        |
| Tee   | 100,9            | 102,9        | 102,6        | +1,7                                   | -0,3        |
| Mineralwasser, Säfte, Limonaden                           | 109,8            | 109,1        | 107,3        | -2,3                                   | -1,6        |
| Mineralwasser   | 104,8            | 105,6        | 104,9        | +0,1                                   | -0,7        |
| koffeinhaltiges Erfrischungsgetränk                       | 105,6            | 106,5        | 104,3        | -1,2                                   | -2,1        |
| Fruchtsäfte   | 114,1            | 112,3        | 108,7        | -4,7                                   | -3,2        |
| <b>Alkoholische Getränke und Tabakwaren</b>               | <b>109,1</b>     | <b>111,7</b> | <b>112,0</b> | <b>+2,7</b>                            | <b>+0,3</b> |
| <b>alkoholische Getränke</b>                              | <b>104,5</b>     | <b>106,3</b> | <b>106,2</b> | <b>+1,6</b>                            | <b>-0,1</b> |
| Spirituosen   | 102,9            | 106,7        | 106,0        | +3,0                                   | -0,7        |
| Weine   | 105,0            | 107,3        | 106,8        | +1,7                                   | -0,5        |
| Bier  | 104,5            | 105,6        | 105,8        | +1,2                                   | +0,2        |
| <b>Tabakwaren</b>   | <b>112,8</b>     | <b>116,0</b> | <b>116,6</b> | <b>+3,4</b>                            | <b>+0,5</b> |
| Zigaretten  | 110,8            | 113,6        | 113,7        | +2,6                                   | +0,1        |
| Zigarren und Zigarillos                                   | 109,8            | 111,5        | 111,5        | +1,5                                   | -           |
| Tabak   | 128,0            | 135,2        | 139,4        | +8,9                                   | +3,1        |
| <b>Bekleidung und Schuhe</b>                              | <b>109,3</b>     | <b>108,7</b> | <b>109,6</b> | <b>+0,3</b>                            | <b>+0,8</b> |
| <b>Bekleidung</b>   | <b>109,6</b>     | <b>108,6</b> | <b>109,6</b> | <b>-</b>                               | <b>+0,9</b> |
| Bekleidungsartikel  | 109,9            | 108,6        | 109,6        | -0,3                                   | +0,9        |
| Herrenbekleidung  | 108,2            | 107,8        | 109,5        | +1,2                                   | +1,6        |
| Damenbekleidung   | 111,0            | 108,9        | 109,9        | -1,0                                   | +0,9        |
| Kinderbekleidung  | 108,6            | 109,3        | 108,8        | +0,2                                   | -0,5        |
| Handschuhe, Kopfbedeckung, Kurzwaren                      | 105,4            | 105,2        | 105,1        | -0,3                                   | -0,1        |
| Änderungen und chemische Reinigung                        | 104,5            | 108,5        | 108,6        | +3,9                                   | +0,1        |
| <b>Schuhe</b>   | <b>108,0</b>     | <b>109,1</b> | <b>109,4</b> | <b>+1,3</b>                            | <b>+0,3</b> |
| Schuhe und Zubehör  | 108,0            | 108,9        | 109,2        | +1,1                                   | +0,3        |
| Herrenschuhe  | 109,3            | 110,8        | 110,8        | +1,4                                   | -           |
| Damenschuhe   | 107,8            | 108,7        | 108,9        | +1,0                                   | +0,2        |
| Kinderschuhe  | 107,5            | 106,2        | 107,2        | -0,3                                   | +0,9        |
| Hausschuhe  | 105,9            | 109,0        | 110,3        | +4,2                                   | +1,2        |
| Schuhreparaturen  | 109,4            | 115,5        | 115,9        | +5,9                                   | +0,3        |
| <b>Wohnung, Wasser, Strom, Gas und andere Brennstoffe</b> | <b>109,5</b>     | <b>109,1</b> | <b>109,0</b> | <b>-0,5</b>                            | <b>-0,1</b> |
| Nettokaltmieten   | 106,4            | 107,3        | 107,3        | +0,8                                   | -           |
| Wohnungsreparaturen                                       | 109,6            | 110,5        | 111,2        | +1,5                                   | +0,6        |
| Tapeten, Farben usw.                                      | 108,1            | 108,3        | 108,8        | +0,6                                   | +0,5        |
| Handwerkerleistungen                                      | 110,9            | /            | 113,6        | +2,4                                   | /           |
| Wohnungsnebenkosten                                       | 105,8            | 107,0        | 107,0        | +1,1                                   | -           |
| Strom, Gas und andere Brennstoffe                         | 120,5            | 115,3        | 114,9        | -4,6                                   | -0,3        |
| Strom   | 126,1            | 125,6        | 125,4        | -0,6                                   | -0,2        |
| Gas   | 113,1            | 112,9        | 112,7        | -0,4                                   | -0,2        |
| Heizöl  | 121,3            | 95,6         | 94,4         | -22,2                                  | -1,3        |
| feste Brennstoffe   | 110,6            | 116,9        | 117,4        | +6,1                                   | +0,4        |
| Zentralheizung, Fernwärme                                 | 118,0            | 114,3        | 113,4        | -3,9                                   | -0,8        |

Noch: **1.2 Verbraucherpreisindex: ausgewählte Güter und Gütergruppen**

| Merkmal  | 2014             | 2015          |               | Veränderung<br>April 2015<br>gegenüber |             |
|--|------------------|---------------|---------------|--|-------------|
|  | April            | März          | April         | April 2014                             | März 2015   |
|  | Basis 2010 = 100 |               |               | %                                      |             |
| <b>Möbel, Leuchten, Geräte u. a. Haushaltszubehör</b>        | <b>103,4</b>     | <b>103,4</b>  | <b>103,5</b>  | <b>+0,1</b>                            | <b>+0,1</b> |
| Möbel und Inneneinrichtungen                                 | 103,9            | 103,1         | 103,2         | -0,7                                   | +0,1        |
| Möbel und Leuchten   | 104,1            | 103,0         | 103,1         | -1,0                                   | +0,1        |
| Teppiche und andere Bodenbeläge                              | 97,7             | 98,9          | 99,3          | +1,6                                   | +0,4        |
| Abschleifen und Versiegeln von Parkettfußböden               | 112,8            | 113,7         | 114,0         | +1,1                                   | +0,3        |
| Heimtextilien  | 107,3            | 108,5         | 108,5         | +1,1                                   | -           |
| Haushaltsgeräte  | 94,3             | 93,7          | 93,9          | -0,4                                   | +0,2        |
| elektrische Haushaltsgroßgeräte                              | 92,8             | 92,4          | 92,8          | -                                      | +0,4        |
| Waschmaschinen   | 97,1             | 95,4          | 96,4          | -0,7                                   | +1,0        |
| Herd mit Backofen  | 87,5             | 86,0          | 86,2          | -1,5                                   | +0,2        |
| elektrische Kleingeräte für den Haushalt                     | 96,2             | 94,0          | 94,1          | -2,2                                   | +0,1        |
| Reparatur an Haushaltsgeräten                                | 107,5            | 111,6         | 111,1         | +3,3                                   | -0,4        |
| Glaswaren und andere Gebrauchsgüter für die Haushaltsführung | 109,3            | 109,8         | 109,9         | +0,5                                   | +0,1        |
| Werkzeuge und Geräte für Haus und Garten                     | 106,4            | 105,7         | 105,7         | -0,7                                   | -           |
| Waren und Dienstleistungen für die Haushaltsführung          | 106,8            | 108,9         | 109,3         | +2,3                                   | +0,4        |
| Verbrauchsgüter für die Haushaltsführung                     | 102,8            | 103,4         | 103,6         | +0,8                                   | +0,2        |
| Vollwaschmittel  | 103,9            | 108,1         | 107,0         | +3,0                                   | -1,0        |
| Dienstleistungen von Haushaltshilfen                         | 113,7            | /             | 119,2         | +4,8                                   | /           |
| <b>Gesundheitspflege</b>                                     | <b>101,0</b>     | <b>103,0r</b> | <b>103,4r</b> | <b>+2,4r</b>                           | <b>+0,4</b> |
| medizinische Erzeugnisse                                     | 107,2            | 110,1         | 110,9         | +3,5                                   | +0,7        |
| pharmazeutische Erzeugnisse                                  | 108,2            | 112,8         | 112,9         | +4,3                                   | +0,1        |
| Verbandskasten, Fieberthermometer u. Ä.                      | 102,3            | 102,2         | 101,9         | -0,4                                   | -0,3        |
| therapeutische Geräte  | 106,6            | 107,9         | 109,6         | +2,8                                   | +1,6        |
| ambulante Gesundheitsdienstleistungen                        | 89,8             | 90,6          | 90,6          | +0,9                                   | -           |
| stationäre Gesundheitsdienstleistungen                       | 114,0            | 116,3r        | 116,3r        | +2,0r                                  | -           |
| <b>Verkehr</b>   | <b>107,7</b>     | <b>105,6</b>  | <b>106,7</b>  | <b>-0,9</b>                            | <b>+1,0</b> |
| Kauf von Fahrzeugen  | 100,7            | 102,1         | 102,1         | +1,4                                   | -           |
| Kraftfahrzeuge   | 100,5            | 101,7         | 101,8         | +1,3                                   | +0,1        |
| Motorräder   | 102,3            | 103,8         | 103,9         | +1,6                                   | +0,1        |
| Waren und Dienstleistungen an Kfz                            | 108,6            | 103,9         | 105,6         | -2,8                                   | +1,6        |
| Ersatzteile und Zubehör                                      | 104,9            | 106,1         | 105,8         | +0,9                                   | -0,3        |
| Kraftstoffe  | 110,7            | 98,8          | 102,3         | -7,6                                   | +3,5        |
| Motorenöl  | 118,7            | 117,7         | 116,7         | -1,7                                   | -0,8        |
| Wartung und Reparaturen                                      | 110,1            | 112,5         | 113,0         | +2,6                                   | +0,4        |
| Kraftfahrzeugsteuer  | 98,0             | 98,0          | 98,0          | -                                      | -           |
| Verkehrsdienstleistungen                                     | 114,3            | 116,6         | 116,9         | +2,3                                   | +0,3        |
| Personenbeförderung im Schienenverkehr                       | 110,6            | 111,5         | 111,5         | +0,8                                   | -           |
| Taxifahrt  | 110,3            | 122,9         | 122,9         | +11,4                                  | -           |
| Personenbeförderung im Luftverkehr                           | 123,2            | 120,5         | 122,5         | -0,6                                   | +1,7        |
| Personenbeförderung in Verkehrsverbänden                     | 114,0            | 117,3         | 117,3         | +2,9                                   | -           |
| Möbeltransporte  | 106,6            | 106,7         | 106,2         | -0,4                                   | -0,5        |
| <b>Nachrichtenübermittlung</b>                               | <b>92,6</b>      | <b>91,6</b>   | <b>91,5</b>   | <b>-1,2</b>                            | <b>-0,1</b> |
| Post- und Kurierdienstleistungen                             | 103,2            | 105,5         | 105,4         | +2,1                                   | -0,1        |
| Telefon- und Faxgeräte, einschl. Reparatur                   | 75,0             | 69,8          | 69,6          | -7,2                                   | -0,3        |
| Telefon- und Telefaxdienstleistungen                         | 92,8             | 91,8          | 91,7          | -1,2                                   | -0,1        |

## Noch: 1.2 Verbraucherpreisindex: ausgewählte Güter und Gütergruppen

| Merkmal   | 2014             | 2015         |              | Veränderung<br>April 2015<br>gegenüber |             |
|---|------------------|--------------|--------------|--|-------------|
|   | April            | März         | April        | April 2014                             | März 2015   |
|   | Basis 2010 = 100 |              |              | %                                      |             |
| <b>Freizeit, Unterhaltung und Kultur</b>              | <b>102,4</b>     | <b>104,9</b> | <b>102,4</b> | <b>-</b>                               | <b>-2,4</b> |
| Multimedia  | 79,0             | 77,0         | 77,5         | -1,9                                   | +0,6        |
| Empfangs- und Aufnahmegeräte für Bild und Ton         | 74,3             | 69,4         | 71,7         | -3,5                                   | +3,3        |
| Fernsehgeräte   | 62,1             | 55,5         | 58,8         | -5,3                                   | +5,9        |
| Foto- und Filmausrüstungen                            | 82,3             | 82,6         | 83,3         | +1,2                                   | +0,8        |
| digitale Kamera                                       | 78,1             | 79,5         | 79,2         | +1,4                                   | -0,4        |
| PC und sonstige Informationsverarbeitungsgeräte       | 71,7             | 69,7         | 69,8         | -2,6                                   | +0,1        |
| Personalcomputer                                      | 61,1             | 57,1         | 57,6         | -5,7                                   | +0,9        |
| Notebook  | 62,0             | 55,3         | 55,5         | -10,5                                  | +0,4        |
| Reparaturen an Unterhaltungselektronik                | 109,4            | 112,0        | 112,0        | +2,4                                   | -           |
| andere langlebige Gebrauchsgüter                      | 108,5            | 110,3        | 110,7        | +2,0                                   | +0,4        |
| Wohnmobile und Wohnwagen                              | 110,9            | 112,8        | 113,0        | +1,9                                   | +0,2        |
| Musikinstrumente                                      | 103,6            | 105,3        | 106,2        | +2,5                                   | +0,9        |
| Freizeit- und Gartenartikel, Haustiere                | 102,9            | 104,2        | 104,1        | +1,2                                   | -0,1        |
| Spiele, Spielzeug, Hobbywaren                         | 99,3             | 100,5        | 100,5        | +1,2                                   | -           |
| Sport- und Campingartikel                             | 102,1            | 102,6        | 105,0        | +2,8                                   | +2,3        |
| Blumen und Gartenbedarf                               | 108,3            | 110,1        | 109,5        | +1,1                                   | -0,5        |
| Haustiere und Tierhaltung                             | 100,3            | 101,9        | 101,2        | +0,9                                   | -0,7        |
| Freizeit und Kulturdienstleistungen                   | 110,5            | 110,9        | 110,9        | +0,4                                   | -           |
| Sport- und Erholungsdienstleistungen                  | 112,6            | 113,3        | 115,8        | +2,8                                   | +2,2        |
| Opern-, Theater-, Konzert- und Kinobesuche            | 111,7            | 112,3        | 112,1        | +0,4                                   | -0,2        |
| Rundfunk, Fernseh- oder Kabelgebühren                 | 99,3             | 99,3         | 97,1         | -2,2                                   | -2,2        |
| Entgelt für Glücksspiele                              | 118,0            | 118,3        | 118,3        | +0,3                                   | -           |
| Bücher, Zeitungen, Schreibwaren                       | 110,7            | 112,7        | 113,3        | +2,3                                   | +0,5        |
| Bücher  | 104,3            | 102,8        | 102,1        | -2,1                                   | -0,7        |
| Zeitungen und Zeitschriften                           | 118,7            | 124,2        | 126,3        | +6,4                                   | +1,7        |
| Kalender, Ansichtskarten, Reiseführer                 | 104,9            | 106,1        | 106,2        | +1,2                                   | +0,1        |
| Schreibwaren und Zeichenmaterial                      | 106,8            | 108,2        | 108,3        | +1,4                                   | +0,1        |
| Pauschalreisen  | 100,8            | 109,8        | 98,6         | -2,2                                   | -10,2       |
| <b>Bildungswesen</b>                                  | <b>87,0</b>      | <b>87,6</b>  | <b>87,5</b>  | <b>+0,6</b>                            | <b>-0,1</b> |
| Kindergartenbeitrag                                   | 114,4            | /            | 114,5        | +0,1                                   | /           |
| <b>Beherbergungs- und Gaststättendienstleistungen</b> | <b>107,4</b>     | <b>110,3</b> | <b>110,5</b> | <b>+2,9</b>                            | <b>+0,2</b> |
| Verpflegungsdienstleistungen                          | 106,9            | 109,5        | 109,8        | +2,7                                   | +0,3        |
| Verzehr in Restaurants, Cafes u. Ä.                   | 106,7            | 109,3        | 109,7        | +2,8                                   | +0,4        |
| Verzehr in Kantinen und Mensen                        | 108,2            | 110,6        | 110,7        | +2,3                                   | +0,1        |
| Beherbergungsdienstleistungen                         | 108,9            | 113,1        | 112,9        | +3,7                                   | -0,2        |
| <b>Andere Waren und Dienstleistungen</b>              | <b>106,5</b>     | <b>108,1</b> | <b>108,0</b> | <b>+1,4</b>                            | <b>-0,1</b> |
| Körperpflege  | 102,8            | 104,2        | 104,2        | +1,4                                   | -           |
| Friseurleistungen                                     | 105,3            | 108,1        | 108,5        | +3,0                                   | +0,4        |
| elektrische Geräte für die Körperpflege               | 98,7             | 99,6         | 100,2        | +1,5                                   | +0,6        |
| Körperpflegemittel                                    | 100,9            | 101,2        | 100,9        | -                                      | -0,3        |
| Toilettenpapier                                       | 97,6             | 96,6         | 97,5         | -0,1                                   | +0,9        |
| persönliche Gebrauchsgegenstände                      | 114,0            | 113,2        | 113,6        | -0,4                                   | +0,4        |
| Schmuck und Uhren                                     | 119,6            | 118,0        | 118,5        | -0,9                                   | +0,4        |
| Sonnenbrillen   | 101,4            | 101,7        | 101,8        | +0,4                                   | +0,1        |
| Dienstleistungen sozialer Einrichtungen               | 116,3            | 120,9        | 121,0        | +4,0                                   | +0,1        |
| Versicherungsdienstleistungen                         | 105,8            | 106,7        | 106,2        | +0,4                                   | -0,5        |
| Finanzdienstleistungen                                | 82,0             | /            | 82,9         | +1,1                                   | /           |

## 2.1 Verbraucherpreisindex: Hauptgruppen

Basis 2010 = 100

| Jahr<br>Monat  | Gesamt-<br>lebens-<br>haltung | Nah-<br>rungs-<br>mittel<br>und<br>alko-<br>holfreie<br>Getränke | Alko-<br>holische<br>Getränke<br>und<br>Tabak-<br>waren | Beklei-<br>dung,<br>Schuhe | Wohnung,<br>Wasser,<br>Strom,<br>Brenn-<br>stoffe | Möbel,<br>Leuchten,<br>Geräte<br>u. a.<br>Haus-<br>haltszu-<br>behör | Gesund-<br>heits-<br>pflege | Verkehr | Nach-<br>richten-<br>über-<br>mittlung | Freizeit,<br>Unter-<br>haltung<br>und<br>Kultur | Bildungs-<br>wesen | Beher-<br>bergungs-<br>und Gast-<br>stätten-<br>dienst-<br>leistungen | Andere<br>Waren<br>und<br>Dienst-<br>leistungen |
|----------------|-------------------------------|--|---|----------------------------|---|--|-----------------------------|---------|--|---|--------------------|---|---|
| Gewicht in %   | 1 000                         | 102,71   | 37,59   | 44,93                      | 317,29  | 49,78  | 44,44                       | 134,73  | 30,10                                  | 114,92  | 8,80               | 44,67   | 70,04   |
| 2005 D         | 93,1                          | 90,9   | 88,5  | 99,2                       | 91,2  | 97,9   | 95,6                        | 89,3    | 114,0                                  | 99,0  | 81,2               | 90,6  | 92,3  |
| 2006 D         | 94,3                          | 92,0   | 90,9  | 97,5                       | 93,7  | 97,0   | 95,9                        | 92,4    | 109,5                                  | 98,3  | 82,2               | 91,3  | 93,4  |
| 2007 D         | 96,4                          | 94,8   | 93,5  | 98,2                       | 95,6  | 97,6   | 97,2                        | 95,8    | 108,2                                  | 98,6  | 105,0              | 93,6  | 95,8  |
| 2008 D         | 98,7                          | 99,9   | 95,5  | 98,3                       | 98,7  | 99,0   | 98,7                        | 98,8    | 104,6                                  | 98,6  | 108,6              | 96,0  | 97,6  |
| 2009 D         | 99,0                          | 98,2   | 97,8  | 100,2                      | 98,9  | 100,9  | 99,6                        | 97,1    | 102,3                                  | 100,2   | 100,4              | 99,0  | 98,9  |
| 2010 D         | 100                           | 100  | 100   | 100                        | 100   | 100  | 100                         | 100     | 100                                    | 100   | 100                | 100   | 100   |
| 2011 D         | 102,2                         | 102,9  | 101,5   | 101,4                      | 103,5   | 100,5  | 100,6                       | 104,3   | 96,5                                   | 99,7  | 93,3               | 102,0   | 101,5   |
| 2012 D         | 104,1                         | 106,1  | 104,1   | 103,7                      | 106,0   | 101,2  | 103,1                       | 107,4   | 94,8                                   | 100,4   | 76,5               | 103,8   | 102,8   |
| 2013 D         | 105,8                         | 110,6  | 106,3   | 104,4                      | 108,3   | 102,4  | 99,5                        | 107,3   | 93,4                                   | 103,0   | 85,2               | 105,7   | 104,7   |
| 2014 D         | 107,0                         | 112,4  | 110,0   | 106,0                      | 109,4   | 103,0  | 101,5                       | 107,0   | 92,3                                   | 104,3   | 87,1               | 108,1   | 106,6   |
| 2011 Januar    | 100,8                         | 101,8  | 100,2   | 95,6                       | 102,1   | 99,9   | 100,2                       | 102,3   | 98,1                                   | 97,5  | 101,2              | 101,1   | 100,9   |
| 2011 Februar   | 101,4                         | 102,5  | 99,5  | 97,3                       | 102,5   | 100,4  | 100,3                       | 102,6   | 97,6                                   | 99,6  | 101,1              | 101,4   | 102,0   |
| 2011 März      | 102,0                         | 102,7  | 100,4   | 101,9                      | 103,0   | 100,9  | 100,4                       | 103,6   | 97,4                                   | 99,9  | 101,2              | 101,2   | 101,8   |
| 2011 April     | 102,1                         | 102,9  | 100,3   | 103,1                      | 103,3   | 100,6  | 100,5                       | 104,6   | 97,2                                   | 98,3  | 101,2              | 100,8   | 101,8   |
| 2011 Mai       | 102,0                         | 103,3  | 100,9   | 102,8                      | 103,3   | 100,3  | 100,7                       | 104,2   | 96,9                                   | 97,9  | 100,8              | 101,5   | 101,8   |
| 2011 Juni      | 102,1                         | 102,7  | 101,8   | 100,1                      | 103,4   | 100,1  | 100,6                       | 104,4   | 96,7                                   | 99,4  | 100,8              | 101,8   | 101,8   |
| 2011 Juli      | 102,3                         | 102,7  | 102,1   | 96,2                       | 103,6   | 100,2  | 100,6                       | 105,0   | 96,2                                   | 102,1   | 100,8              | 101,9   | 101,2   |
| 2011 August    | 102,3                         | 102,7  | 102,7   | 98,9                       | 103,6   | 100,5  | 100,7                       | 104,0   | 96,0                                   | 102,0   | 96,0               | 102,3   | 101,4   |
| 2011 September | 102,7                         | 103,0  | 102,7   | 105,5                      | 103,9   | 100,7  | 100,7                       | 105,5   | 95,8                                   | 99,3  | 95,9               | 102,8   | 101,3   |
| 2011 Oktober   | 102,6                         | 103,4  | 102,6   | 106,2                      | 104,3   | 101,0  | 100,5                       | 105,2   | 95,4                                   | 98,9  | 73,4               | 103,0   | 101,5   |
| 2011 November  | 102,7                         | 103,6  | 102,6   | 105,6                      | 104,7   | 100,8  | 100,8                       | 105,0   | 95,4                                   | 99,1  | 73,4               | 103,1   | 101,4   |
| 2011 Dezember  | 102,9                         | 104,0  | 102,4   | 103,2                      | 104,6   | 100,8  | 100,8                       | 104,8   | 95,3                                   | 101,8   | 73,4               | 102,7   | 101,3   |
| 2012 Januar    | 102,8                         | 105,3  | 103,1   | 98,0                       | 105,2   | 100,8  | 102,2                       | 105,8   | 95,4                                   | 97,4  | 75,5               | 103,1   | 102,4   |
| 2012 Februar   | 103,4                         | 106,1  | 103,0   | 100,0                      | 105,4   | 100,7  | 102,2                       | 106,9   | 95,5                                   | 99,6  | 75,9               | 103,4   | 102,5   |
| 2012 März      | 104,1                         | 106,8  | 104,2   | 105,0                      | 105,6   | 101,1  | 102,6                       | 108,0   | 95,3                                   | 100,0   | 76,0               | 103,7   | 102,5   |
| 2012 April     | 104,0                         | 105,9  | 104,0   | 106,3                      | 105,7   | 101,5  | 103,1                       | 108,6   | 95,2                                   | 97,8  | 76,2               | 103,8   | 102,7   |
| 2012 Mai       | 103,8                         | 105,6  | 104,2   | 105,2                      | 105,7   | 101,3  | 103,2                       | 107,2   | 95,1                                   | 98,9  | 76,4               | 104,0   | 102,8   |
| 2012 Juni      | 103,6                         | 105,9  | 103,7   | 103,2                      | 105,5   | 101,4  | 103,2                       | 106,4   | 94,9                                   | 99,3  | 76,4               | 103,9   | 102,6   |
| 2012 Juli      | 104,0                         | 105,4  | 104,3   | 98,3                       | 105,9   | 101,2  | 103,3                       | 107,1   | 94,8                                   | 103,2   | 76,5               | 103,4   | 102,7   |
| 2012 August    | 104,5                         | 105,4  | 104,0   | 100,8                      | 106,3   | 100,8  | 103,3                       | 108,9   | 94,9                                   | 103,0   | 76,5               | 103,4   | 102,8   |
| 2012 September | 104,6                         | 105,3  | 104,7   | 106,2                      | 106,6   | 101,1  | 103,2                       | 109,1   | 94,4                                   | 100,7   | 77,2               | 104,3   | 102,7   |
| 2012 Oktober   | 104,6                         | 106,0  | 104,5   | 107,8                      | 106,8   | 101,5  | 103,3                       | 107,5   | 94,2                                   | 99,8  | 77,2               | 104,3   | 103,2   |
| 2012 November  | 104,7                         | 107,1  | 104,9   | 107,3                      | 106,7   | 101,8  | 103,8                       | 107,1   | 94,0                                   | 100,8   | 77,2               | 104,5   | 103,0   |
| 2012 Dezember  | 105,0                         | 108,1  | 104,7   | 105,7                      | 106,5   | 101,7  | 104,0                       | 106,7   | 93,8                                   | 104,0   | 77,2               | 104,1   | 103,1   |
| 2013 Januar    | 104,5                         | 109,0  | 104,4   | 98,8                       | 107,6   | 101,9  | 98,8                        | 106,9   | 93,8                                   | 99,1  | 85,0               | 105,2   | 104,0   |
| 2013 Februar   | 105,1                         | 109,0  | 104,7   | 101,0                      | 107,9   | 101,8  | 99,0                        | 107,8   | 93,8                                   | 101,9   | 85,1               | 105,2   | 103,9   |
| 2013 März      | 105,6                         | 109,9  | 105,4   | 106,9                      | 107,9   | 102,2  | 99,2                        | 106,9   | 93,9                                   | 103,4   | 85,2               | 105,3   | 104,3   |
| 2013 April     | 105,2                         | 109,9  | 105,4   | 107,0                      | 108,0   | 102,4  | 99,3                        | 107,2   | 94,0                                   | 98,2  | 85,1               | 105,6   | 104,6   |
| 2013 Mai       | 105,6                         | 111,0  | 105,4   | 105,8                      | 107,9   | 102,6  | 99,3                        | 107,3   | 93,8                                   | 101,5   | 85,0               | 105,7   | 104,7   |
| 2013 Juni      | 105,8                         | 111,4  | 105,6   | 104,2                      | 108,0   | 102,8  | 99,3                        | 107,3   | 93,7                                   | 102,6   | 85,0               | 105,9   | 104,4   |
| 2013 Juli      | 106,2                         | 111,7  | 106,4   | 98,6                       | 108,3   | 102,3  | 99,7                        | 108,5   | 93,6                                   | 106,0   | 85,0               | 105,8   | 104,5   |
| 2013 August    | 106,2                         | 110,9  | 107,2   | 101,0                      | 108,4   | 102,1  | 99,7                        | 108,0   | 93,3                                   | 106,1   | 85,1               | 105,4   | 105,1   |
| 2013 September | 106,2                         | 110,5  | 107,3   | 107,0                      | 108,6   | 102,3  | 99,7                        | 107,6   | 92,9                                   | 103,1   | 85,4               | 106,1   | 105,2   |
| 2013 Oktober   | 106,1                         | 110,4  | 107,6   | 109,4                      | 108,6   | 102,9  | 99,8                        | 106,9   | 92,9                                   | 102,0   | 85,4               | 106,1   | 105,2   |
| 2013 November  | 106,4                         | 110,8  | 107,9   | 108,1                      | 108,9   | 102,7  | 99,9                        | 106,4   | 92,8                                   | 104,4   | 85,4               | 106,4   | 105,4   |
| 2013 Dezember  | 106,9                         | 112,4  | 108,6   | 104,6                      | 108,9   | 102,9  | 100,0                       | 107,2   | 92,7                                   | 107,1   | 85,4               | 106,2   | 105,3   |
| 2014 Januar    | 106,3                         | 113,6  | 108,9   | 100,4                      | 109,0   | 102,8  | 100,2                       | 106,3   | 92,8                                   | 102,2   | 86,3               | 106,7   | 106,1   |
| 2014 Februar   | 106,8                         | 113,5  | 108,9   | 103,8                      | 109,2   | 102,6  | 100,2                       | 106,7   | 92,9                                   | 104,5   | 86,5               | 107,0   | 106,2   |
| 2014 März      | 107,1                         | 113,1  | 109,2   | 108,7                      | 109,1   | 103,5  | 101,0                       | 106,7   | 92,7                                   | 105,0   | 87,1               | 107,4   | 106,5   |
| 2014 April     | 107,0                         | 112,4  | 109,1   | 109,3                      | 109,5   | 103,4  | 101,0                       | 107,7   | 92,6                                   | 102,4   | 87,0               | 107,4   | 106,5   |
| 2014 Mai       | 106,8                         | 112,1  | 109,4   | 107,3                      | 109,5   | 103,3  | 101,3                       | 107,7   | 92,4                                   | 101,2   | 87,0               | 108,1   | 106,7   |
| 2014 Juni      | 107,1                         | 112,3  | 109,6   | 104,5                      | 109,6   | 103,4  | 101,4                       | 108,0   | 92,3                                   | 104,0   | 87,0               | 108,5   | 106,8   |
| 2014 Juli      | 107,3                         | 112,3  | 109,7   | 100,3                      | 109,6   | 102,9  | 102,1                       | 108,2   | 92,2                                   | 106,8   | 87,1               | 107,9   | 106,6   |
| 2014 August    | 107,4                         | 111,8  | 110,1   | 104,7                      | 109,6   | 102,5  | 102,1                       | 107,7   | 92,0                                   | 106,9   | 87,1               | 108,1   | 106,8   |
| 2014 September | 107,4                         | 112,1  | 111,0   | 109,2                      | 109,7   | 102,4  | 102,0                       | 107,9   | 91,9                                   | 104,1   | 87,3               | 108,8   | 106,8   |
| 2014 Oktober   | 107,2                         | 112,3  | 111,3   | 108,6                      | 109,7   | 102,6  | 102,0                       | 106,9   | 91,9                                   | 103,0   | 87,5               | 108,7   | 106,7   |
| 2014 November  | 107,1                         | 111,6  | 111,6   | 107,9                      | 109,7   | 102,9  | 102,1                       | 106,2   | 91,9                                   | 104,3   | 87,3               | 109,2   | 106,8   |
| 2014 Dezember  | 107,0                         | 112,2  | 111,3   | 107,2                      | 109,1   | 103,2  | 102,2                       | 103,9   | 91,8                                   | 107,4   | 87,5               | 109,0   | 106,5   |
| 2015 Januar    | 105,9                         | 112,0  | 111,6   | 101,3                      | 108,6   | 103,1  | 102,2r                      | 103,4   | 91,9                                   | 101,7   | 87,5               | 109,8   | 107,1   |
| 2015 Februar   | 106,8                         | 113,1  | 111,6   | 102,5                      | 109,0   | 102,8  | 102,5r                      | 104,1   | 91,8                                   | 105,7   | 87,5               | 110,3   | 107,7   |
| 2015 März      | 107,3                         | 113,0  | 111,7   | 108,7                      | 109,1   | 103,4  | 103,0r                      | 105,6   | 91,6                                   | 104,9   | 87,6               | 110,3   | 108,1   |
| 2015 April     | 107,3                         | 113,7  | 112,0   | 109,6                      | 109,0   | 103,5  | 103,4r                      | 106,7   | 91,5                                   | 102,4   | 87,5               | 110,5   | 108,0   |
| 2015 Mai       | ...                           | ...  | ...   | ...                        | ...   | ...  | ...                         | ...     | ...                                    | ...   | ...                | ...   | ...   |
| 2015 Juni      | ...                           | ...  | ...   | ...                        | ...   | ...  | ...                         | ...     | ...                                    | ...   | ...                | ...   | ...   |
| 2015 Juli      | ...                           | ...  | ...   | ...                        | ...   | ...  | ...                         | ...     | ...                                    | ...   | ...                | ...   | ...   |
| 2015 August    | ...                           | ...  | ...   | ...                        | ...   | ...  | ...                         | ...     | ...                                    | ...   | ...                | ...   | ...   |
| 2015 September | ...                           | ...  | ...   | ...                        | ...   | ...  | ...                         | ...     | ...                                    | ...   | ...                | ...   | ...   |
| 2015 Oktober   | ...                           | ...  | ...   | ...                        | ...   | ...  | ...                         | ...     | ...                                    | ...   | ...                | ...   | ...   |
| 2015 November  | ...                           | ...  | ...   | ...                        | ...   | ...  | ...                         | ...     | ...                                    | ...   | ...                | ...   | ...   |
| 2015 Dezember  | ...                           | ...  | ...   | ...                        | ...   | ...  | ...                         | ...     | ...                                    | ...   | ...                | ...   | ...   |

## 2.2 Verbraucherpreisindex: Waren, Dienstleistungen und Wohnungsnutzung

Basis 2010 = 100

| Jahr<br>Monat | Gesamt-<br>lebens-<br>haltung | Waren          |                 |                     |                        |                                  |                |                                      |           | Dienstleistungen |                               |  |
|---------------|-------------------------------|----------------|-----------------|---------------------|------------------------|----------------------------------|----------------|--------------------------------------|-----------|------------------|-------------------------------|--|
|               |                               | ins-<br>gesamt | Verbrauchsgüter |                     |                        |                                  | Gebrauchsgüter |                                      |           | ins-<br>gesamt   | ohne Woh-<br>nungs-<br>mieten | Woh-<br>nungs-<br>netto-<br>mieten <sup>1)</sup> |
|               |                               |                | zu-<br>sammen   | Nahrungs-<br>mittel | Haushalts-<br>energien | andere Ver-<br>brauchs-<br>güter | zu-<br>sammen  | mit<br>mittlerer<br>Lebens-<br>dauer | langlebig |                  |                               |  |
| Gewicht in %  | 1 000                         | 479,77         | 307,89          | 90,52               | 68,19                  | 149,18                           | 171,88         | 91,05                                | 80,83     | 520,23           | 310,30                        | 209,93   |
| 2005 D        | 93,1                          | 92,4           | 87,7            | 90,4                | 79,7                   | 89,8                             | 101,1          | 98,1r                                | 104,5     | 93,7             | 92,9                          | 95,0   |
| 2006 D        | 94,3                          | 94,0           | 90,9            | 91,4                | 88,0                   | 91,9                             | 99,7           | 97,3                                 | 102,4     | 94,7             | 93,8                          | 96,0   |
| 2007 D        | 96,4                          | 96,0           | 93,9            | 94,3                | 92,0                   | 94,6                             | 99,9           | 98,0                                 | 102,1     | 96,7             | 96,6                          | 96,9   |
| 2008 D        | 98,7                          | 99,4           | 99,2            | 99,7                | 102,4                  | 97,5                             | 99,9           | 98,6                                 | 101,3     | 98,0             | 98,2                          | 97,7   |
| 2009 D        | 99,0                          | 98,6           | 97,5            | 97,7                | 99,4                   | 96,5                             | 100,8          | 100,3                                | 101,3     | 99,3             | 99,7                          | 98,7   |
| 2010 D        | 100                           | 100            | 100             | 100                 | 100                    | 100                              | 100            | 100                                  | 100       | 100              | 100                           | 100  |
| 2011 D        | 102,2                         | 103,1          | 104,9           | 102,6               | 109,8                  | 104,1                            | 99,9           | 100,9                                | 98,8      | 101,3            | 101,0                         | 101,7  |
| 2012 D        | 104,1                         | 105,8          | 108,9           | 105,7               | 116,3                  | 107,5                            | 100,4          | 102,7                                | 97,8      | 102,5            | 102,1                         | 103,1  |
| 2013 D        | 105,8                         | 107,7          | 111,5           | 110,7               | 120,8                  | 107,7                            | 100,7          | 103,9                                | 97,2      | 104,1            | 103,7                         | 104,7  |
| 2014 D        | 107,0                         | 108,2          | 112,1           | 112,6               | 119,8                  | 108,3                            | 101,1          | 104,9                                | 96,9      | 106,0            | 105,6                         | 106,6  |
| 2011 Januar   | 100,8                         | 101,3          | 102,8           | 101,8               | 105,9                  | 102,0                            | 98,5           | 97,8                                 | 99,3      | 100,3            | 99,9                          | 100,9  |
| Februar       | 101,4                         | 101,8          | 103,3           | 102,5               | 106,9                  | 102,1                            | 99,2           | 98,9                                 | 99,5      | 101,0            | 100,9                         | 101,1  |
| März          | 102,0                         | 102,9          | 104,3           | 102,6               | 108,9                  | 103,2                            | 100,5          | 101,3                                | 99,5      | 101,1            | 101,0                         | 101,3  |
| April         | 102,1                         | 103,4          | 104,9           | 102,6               | 109,4                  | 104,2                            | 100,6          | 101,8                                | 99,3      | 100,8            | 100,4                         | 101,5  |
| Mai           | 102,0                         | 103,2          | 104,8           | 102,9               | 108,9                  | 104,1                            | 100,4          | 101,7                                | 98,9      | 100,9            | 100,4                         | 101,6  |
| Juni          | 102,1                         | 102,9          | 104,8           | 102,3               | 109,3                  | 104,3                            | 99,4           | 100,1                                | 98,6      | 101,4            | 101,2                         | 101,7  |
| Juli          | 102,3                         | 102,7          | 105,1           | 102,2               | 109,9                  | 104,7                            | 98,2           | 98,1                                 | 98,3      | 102,0            | 102,3                         | 101,7  |
| August        | 102,3                         | 102,6          | 104,6           | 102,2               | 109,7                  | 103,7                            | 98,9           | 99,3                                 | 98,5      | 102,1            | 102,3                         | 101,8  |
| September     | 102,7                         | 103,9          | 105,7           | 102,4               | 110,8                  | 105,4                            | 100,8          | 102,9                                | 98,5      | 101,6            | 101,3                         | 101,9  |
| Oktober       | 102,6                         | 104,2          | 105,9           | 102,7               | 111,9                  | 105,1                            | 101,1          | 103,5                                | 98,3      | 101,1            | 100,5                         | 102,1  |
| November      | 102,7                         | 104,3          | 106,1           | 103,1               | 113,1                  | 104,7                            | 101,0          | 103,4                                | 98,3      | 101,2            | 100,5                         | 102,3  |
| Dezember      | 102,9                         | 103,9          | 106,0           | 103,6               | 112,7                  | 104,4                            | 100,3          | 102,1                                | 98,2      | 101,9            | 101,6                         | 102,3  |
| 2012 Januar   | 102,8                         | 104,3          | 107,4           | 104,9               | 114,6                  | 105,6                            | 98,8           | 99,6                                 | 98,0      | 101,4            | 100,6                         | 102,5  |
| Februar       | 103,4                         | 105,0          | 108,2           | 105,8               | 115,2                  | 106,5                            | 99,3           | 100,4                                | 98,1      | 102,0            | 101,6                         | 102,6  |
| März          | 104,1                         | 106,2          | 109,3           | 106,5               | 116,0                  | 107,9                            | 100,6          | 103,0                                | 97,9      | 102,2            | 101,9                         | 102,6  |
| April         | 104,0                         | 106,3          | 109,3           | 105,6               | 115,9                  | 108,5                            | 101,0          | 103,8                                | 97,8      | 101,8            | 101,2                         | 102,8  |
| Mai           | 103,8                         | 105,7          | 108,5           | 105,1               | 115,4                  | 107,4                            | 100,8          | 103,4                                | 97,9      | 102,1            | 101,5                         | 102,9  |
| Juni          | 103,6                         | 105,2          | 108,0           | 105,4               | 114,7                  | 106,5                            | 100,2          | 102,4                                | 97,8      | 102,2            | 101,7                         | 102,9  |
| Juli          | 104,0                         | 105,0          | 108,3           | 104,9               | 115,6                  | 107,0                            | 99,0           | 99,9                                 | 97,9      | 103,2            | 103,2                         | 103,0  |
| August        | 104,5                         | 105,8          | 109,4           | 104,9               | 117,1                  | 108,6                            | 99,5           | 101,1                                | 97,7      | 103,2            | 103,2                         | 103,2  |
| September     | 104,6                         | 106,6          | 109,7           | 104,8               | 117,7                  | 109,0                            | 101,0          | 103,9                                | 97,8      | 102,7            | 102,3                         | 103,4  |
| Oktober       | 104,6                         | 106,6          | 109,4           | 105,5               | 118,4                  | 107,7                            | 101,6          | 105,3                                | 97,5      | 102,7            | 102,1                         | 103,6  |
| November      | 104,7                         | 106,7          | 109,5           | 106,8               | 117,9                  | 107,3                            | 101,6          | 105,5                                | 97,3      | 102,9            | 102,4                         | 103,6  |
| Dezember      | 105,0                         | 106,4          | 109,4           | 107,9               | 116,9                  | 106,9                            | 101,1          | 104,4                                | 97,4      | 103,6            | 103,7                         | 103,6  |
| 2013 Januar   | 104,5                         | 106,4          | 110,6           | 108,9               | 120,6                  | 107,1                            | 99,1           | 100,8                                | 97,1      | 102,7            | 101,9                         | 103,8  |
| Februar       | 105,1                         | 107,0          | 111,0           | 108,8               | 121,0                  | 107,8                            | 99,8           | 102,0                                | 97,3      | 103,4            | 103,0                         | 104,1  |
| März          | 105,6                         | 107,5          | 110,9           | 110,0               | 120,8                  | 106,9                            | 101,5          | 105,1                                | 97,4      | 103,9            | 103,7                         | 104,2  |
| April         | 105,2                         | 107,7          | 111,1           | 109,9               | 120,8                  | 107,4                            | 101,6          | 105,4                                | 97,4      | 102,8            | 101,9                         | 104,3  |
| Mai           | 105,6                         | 107,7          | 111,4           | 111,3               | 120,3                  | 107,4                            | 101,1          | 104,4                                | 97,4      | 103,6            | 103,2                         | 104,4  |
| Juni          | 105,8                         | 107,7          | 111,6           | 111,6               | 120,2                  | 107,7                            | 100,6          | 103,7                                | 97,2      | 104,0            | 103,6                         | 104,5  |
| Juli          | 106,2                         | 107,7          | 112,4           | 111,9               | 121,1                  | 108,7                            | 99,2           | 101,0                                | 97,1      | 104,9            | 105,0                         | 104,7  |
| August        | 106,2                         | 107,5          | 112,0           | 111,0               | 120,9                  | 108,5                            | 99,5           | 101,9                                | 96,8      | 105,0            | 105,1                         | 104,8  |
| September     | 106,2                         | 108,1          | 111,9           | 110,5               | 121,8                  | 108,2                            | 101,1          | 105,0                                | 96,8      | 104,4            | 104,1                         | 104,9  |
| Oktober       | 106,1                         | 108,2          | 111,6           | 110,4               | 121,1                  | 108,0                            | 102,1          | 106,4                                | 97,3      | 104,2            | 103,6                         | 105,0  |
| November      | 106,4                         | 108,1          | 111,4           | 110,9               | 120,6                  | 107,5                            | 102,0          | 106,4                                | 97,1      | 104,9            | 104,3                         | 105,7  |
| Dezember      | 106,9                         | 108,3          | 112,4           | 112,8               | 120,7                  | 108,4                            | 101,0          | 104,4                                | 97,1      | 105,5            | 105,4                         | 105,7  |
| 2014 Januar   | 106,3                         | 107,8          | 112,3           | 114,1               | 120,6                  | 107,4                            | 99,8           | 102,2                                | 97,1      | 104,8            | 104,1                         | 105,8  |
| Februar       | 106,8                         | 108,2          | 112,5           | 113,9               | 120,7                  | 107,9                            | 100,4          | 103,6                                | 96,9      | 105,5            | 105,2                         | 106,0  |
| März          | 107,1                         | 108,6          | 112,2           | 113,6               | 120,1                  | 107,7                            | 102,0          | 106,4                                | 97,1      | 105,8            | 105,6                         | 106,1  |
| April         | 107,0                         | 108,7          | 112,4           | 112,9               | 120,5                  | 108,4                            | 102,0          | 106,5                                | 97,0      | 105,5            | 104,8                         | 106,4  |
| Mai           | 106,8                         | 108,5          | 112,3           | 112,3               | 120,3                  | 108,6                            | 101,6          | 105,6                                | 97,1      | 105,3            | 104,5                         | 106,5  |
| Juni          | 107,1                         | 108,4          | 112,6           | 112,5               | 120,5                  | 109,0                            | 101,1          | 104,4                                | 97,3      | 105,9            | 105,5                         | 106,6  |
| Juli          | 107,3                         | 107,9          | 112,6           | 112,2               | 120,4                  | 109,3                            | 99,7           | 101,9                                | 97,2      | 106,7            | 106,7                         | 106,7  |
| August        | 107,4                         | 108,0          | 112,2           | 111,6               | 120,3                  | 108,9                            | 100,4          | 103,6                                | 96,9      | 106,8            | 106,9                         | 106,7  |
| September     | 107,4                         | 108,7          | 112,6           | 112,0               | 120,3                  | 109,4                            | 101,7          | 106,3                                | 96,5      | 106,2            | 105,8                         | 106,8  |
| Oktober       | 107,2                         | 108,3          | 112,0           | 112,2               | 119,2                  | 108,6                            | 101,6          | 106,2                                | 96,5      | 106,1            | 105,4                         | 107,1  |
| November      | 107,1                         | 108,0          | 111,5           | 111,5               | 118,8                  | 108,2                            | 101,6          | 106,2                                | 96,5      | 106,4            | 105,8                         | 107,2  |
| Dezember      | 107,0                         | 106,9          | 109,9           | 112,1               | 116,1                  | 105,7                            | 101,5          | 105,7                                | 96,8      | 107,1            | 107,1                         | 107,2  |
| 2015 Januar   | 105,9                         | 105,6          | 109,0           | 112,1               | 113,6                  | 105,0                            | 99,7           | 102,4                                | 96,7      | 106,2r           | 105,6r                        | 107,2  |
| Februar       | 106,8                         | 106,5          | 110,0           | 113,1               | 115,2                  | 105,7                            | 100,0          | 103,1                                | 96,6      | 107,2r           | 107,2r                        | 107,2  |
| März          | 107,3                         | 107,5          | 110,7           | 113,0               | 115,3                  | 107,2                            | 101,8          | 106,3                                | 96,8      | 107,1r           | 107,0r                        | 107,3  |
| April         | 107,3                         | 108,1          | 111,3           | 114,0               | 114,9                  | 108,0                            | 102,2          | 106,8                                | 97,1      | 106,6r           | 106,1r                        | 107,3  |
| Mai           | ...                           | ...            | ...             | ...                 | ...                    | ...                              | ...            | ...                                  | ...       | ...              | ...                           | ...  |
| Juni          | ...                           | ...            | ...             | ...                 | ...                    | ...                              | ...            | ...                                  | ...       | ...              | ...                           | ...  |
| Juli          | ...                           | ...            | ...             | ...                 | ...                    | ...                              | ...            | ...                                  | ...       | ...              | ...                           | ...  |
| August        | ...                           | ...            | ...             | ...                 | ...                    | ...                              | ...            | ...                                  | ...       | ...              | ...                           | ...  |
| September     | ...                           | ...            | ...             | ...                 | ...                    | ...                              | ...            | ...                                  | ...       | ...              | ...                           | ...  |
| Oktober       | ...                           | ...            | ...             | ...                 | ...                    | ...                              | ...            | ...                                  | ...       | ...              | ...                           | ...  |
| November      | ...                           | ...            | ...             | ...                 | ...                    | ...                              | ...            | ...                                  | ...       | ...              | ...                           | ...  |
| Dezember      | ...                           | ...            | ...             | ...                 | ...                    | ...                              | ...            | ...                                  | ...       | ...              | ...                           | ...  |

1) Kaltmiete ohne Nebenkosten und Garagennutzung



## 2.3 Verbraucherpreisindex: Wohnungsmieten (einschl. Nebenkosten)

| Jahr<br>Monat      | Bruttomieten <sup>1)</sup> |  |                           |  |  |            |  |      |                                   |  |
|--------------------|----------------------------|--|---------------------------|--|--|------------|--|------|-----------------------------------|--|
|                    | ingesamt                   |  | Nettomieten <sup>2)</sup> |  |  |            |  |      | Wohnungsnebenkosten <sup>3)</sup> |  |
|                    |                            |  | zusammen                  |  | in   |            |  |      |                                   |  |
|                    | 2010 = 100                 | Veränderung gegenüber Vorjahr bzw. Vormonat in % | 2010 = 100                | Veränderung gegenüber Vorjahr bzw. Vormonat in % | Altbauwohnungen                                  |            | Neubauwohnungen                                  |      | 2010 = 100                        | Veränderung gegenüber Vorjahr bzw. Vormonat in % |
| 2010 = 100         |                            |  |                           |  | Veränderung gegenüber Vorjahr bzw. Vormonat in % | 2010 = 100 | Veränderung gegenüber Vorjahr bzw. Vormonat in % |      |                                   |  |
| Wägungsanteil in % | 241,00                     | x  | 209,93                    | x  | 49,27  | x          | 160,66   | x    | 31,07                             | x  |
| 2005 D             | 94,8                       | +1,1   | 95,0                      | +1,1   | 96,0   | +1,1       | 94,8   | +1,0 | 93,8                              | +1,8   |
| 2006 D             | 95,8                       | +1,1   | 96,0                      | +1,1   | 96,8   | +0,8       | 95,8   | +1,1 | 94,6                              | +0,9   |
| 2007 D             | 96,8                       | +1,0   | 96,9                      | +0,9   | 97,7   | +0,9       | 96,8   | +1,0 | 96,2                              | +1,7   |
| 2008 D             | 97,7                       | +0,9   | 97,7                      | +0,8   | 98,4   | +0,7       | 97,6   | +0,8 | 97,9                              | +1,8   |
| 2009 D             | 98,7                       | +1,0   | 98,7                      | +1,0   | 98,8   | +0,4       | 98,7   | +1,1 | 98,7                              | +0,8   |
| 2010 D             | 100                        | +1,3   | 100                       | +1,3   | 100  | +1,2       | 100  | +1,3 | 100                               | +1,3   |
| 2011 D             | 101,8                      | +1,8   | 101,7                     | +1,7   | 101,8  | +1,8       | 101,7  | +1,7 | 102,4                             | +2,4   |
| 2012 D             | 103,1                      | +1,3   | 103,1                     | +1,4   | 103,3  | +1,5       | 103,0  | +1,3 | 103,3                             | +0,9   |
| 2013 D             | 104,7                      | +1,6   | 104,7                     | +1,6   | 104,9  | +1,5       | 104,6  | +1,6 | 104,7                             | +1,4   |
| 2014 D             | 106,5                      | -  | 106,6                     | -  | 106,7  | -          | 106,6  | -    | 105,8                             | -  |
| 2011 Januar        | 101,1                      | +0,5   | 100,9                     | +0,2   | 100,9  | +0,3       | 100,9  | +0,2 | 102,3                             | +2,2   |
| 2011 Februar       | 101,2                      | +0,1   | 101,1                     | +0,2   | 101,0  | +0,1       | 101,1  | +0,2 | 102,3                             | -  |
| 2011 März          | 101,4                      | +0,2   | 101,3                     | +0,2   | 101,3  | +0,3       | 101,3  | +0,2 | 102,4                             | +0,1   |
| 2011 April         | 101,6                      | +0,2   | 101,5                     | +0,2   | 101,5  | +0,2       | 101,5  | +0,2 | 102,4                             | -  |
| 2011 Mai           | 101,7                      | +0,1   | 101,6                     | +0,1   | 101,6  | +0,1       | 101,6  | +0,1 | 102,3                             | -0,1   |
| 2011 Juni          | 101,7                      | -  | 101,7                     | +0,1   | 101,6  | -          | 101,7  | +0,1 | 102,3                             | -  |
| 2011 Juli          | 101,8                      | +0,1   | 101,7                     | -  | 101,7  | +0,1       | 101,7  | -    | 102,3                             | -  |
| 2011 August        | 101,9                      | +0,1   | 101,8                     | +0,1   | 101,9  | +0,2       | 101,8  | +0,1 | 102,4                             | +0,1   |
| 2011 September     | 102,0                      | +0,1   | 101,9                     | +0,1   | 102,1  | +0,2       | 101,9  | +0,1 | 102,4                             | -  |
| 2011 Oktober       | 102,2                      | +0,2   | 102,1                     | +0,2   | 102,4  | +0,3       | 102,1  | +0,2 | 102,4                             | -  |
| 2011 November      | 102,3                      | +0,1   | 102,3                     | +0,2   | 102,6  | +0,2       | 102,2  | +0,1 | 102,4                             | -  |
| 2011 Dezember      | 102,3                      | -  | 102,3                     | -  | 102,6  | -          | 102,2  | -    | 102,4                             | -  |
| 2012 Januar        | 102,6                      | +0,3   | 102,5                     | +0,2   | 102,9  | +0,3       | 102,4  | +0,2 | 103,1                             | +0,7   |
| 2012 Februar       | 102,6                      | -  | 102,6                     | +0,1   | 103,0  | +0,1       | 102,4  | -    | 103,1                             | -  |
| 2012 März          | 102,7                      | +0,1   | 102,6                     | -  | 103,0  | -          | 102,5  | +0,1 | 103,1                             | -  |
| 2012 April         | 102,8                      | +0,1   | 102,8                     | +0,2   | 103,1  | +0,1       | 102,7  | +0,2 | 103,1                             | -  |
| 2012 Mai           | 102,9                      | +0,1   | 102,9                     | +0,1   | 103,2  | +0,1       | 102,8  | +0,1 | 103,2                             | +0,1   |
| 2012 Juni          | 102,9                      | -  | 102,9                     | -  | 103,2  | -          | 102,8  | -    | 103,3                             | +0,1   |
| 2012 Juli          | 103,1                      | +0,2   | 103,0                     | +0,1   | 103,2  | -          | 103,0  | +0,2 | 103,4                             | +0,1   |
| 2012 August        | 103,2                      | +0,1   | 103,2                     | +0,2   | 103,4  | +0,2       | 103,1  | +0,1 | 103,4                             | -  |
| 2012 September     | 103,4                      | +0,2   | 103,4                     | +0,2   | 103,7  | +0,3       | 103,3  | +0,2 | 103,4                             | -  |
| 2012 Oktober       | 103,6                      | +0,2   | 103,6                     | +0,2   | 103,8  | +0,1       | 103,5  | +0,2 | 103,4                             | -  |
| 2012 November      | 103,6                      | -  | 103,6                     | -  | 103,8  | -          | 103,5  | -    | 103,4                             | -  |
| 2012 Dezember      | 103,6                      | -  | 103,6                     | -  | 103,7  | -0,1       | 103,5  | -    | 103,4                             | -  |
| 2013 Januar        | 103,9                      | +0,3   | 103,8                     | +0,2   | 104,1  | +0,4       | 103,7  | +0,2 | 104,5                             | +1,1   |
| 2013 Februar       | 104,1                      | +0,2   | 104,1                     | +0,3   | 104,3  | +0,2       | 104,0  | +0,3 | 104,5                             | -  |
| 2013 März          | 104,2                      | +0,1   | 104,2                     | +0,1   | 104,3  | -          | 104,1  | +0,1 | 104,4                             | -0,1   |
| 2013 April         | 104,3                      | +0,1   | 104,3                     | +0,1   | 104,4  | +0,1       | 104,3  | +0,2 | 104,6                             | +0,2   |
| 2013 Mai           | 104,4                      | +0,1   | 104,4                     | +0,1   | 104,6  | +0,2       | 104,3  | -    | 104,6                             | -  |
| 2013 Juni          | 104,5                      | +0,1   | 104,5                     | +0,1   | 104,6  | -          | 104,5  | +0,2 | 104,8                             | +0,2   |
| 2013 Juli          | 104,7                      | +0,2   | 104,7                     | +0,2   | 105,0  | +0,4       | 104,6  | +0,1 | 104,8                             | -  |
| 2013 August        | 104,8                      | +0,1   | 104,8                     | +0,1   | 105,1  | +0,1       | 104,7  | +0,1 | 104,8                             | -  |
| 2013 September     | 104,9                      | +0,1   | 104,9                     | +0,1   | 105,2  | +0,1       | 104,8  | +0,1 | 104,8                             | -  |
| 2013 Oktober       | 105,0                      | +0,1   | 105,0                     | +0,1   | 105,4  | +0,2       | 104,9  | +0,1 | 104,8                             | -  |
| 2013 November      | 105,6                      | +0,6   | 105,7                     | +0,7   | 105,9  | +0,5       | 105,6  | +0,7 | 104,8                             | -  |
| 2013 Dezember      | 105,6                      | -  | 105,7                     | -  | 105,9  | -          | 105,6  | -    | 104,9                             | +0,1   |
| 2014 Januar        | 105,8                      | +0,2   | 105,8                     | +0,1   | 105,9  | -          | 105,8  | +0,2 | 105,7                             | +0,8   |
| 2014 Februar       | 105,9                      | +0,1   | 106,0                     | +0,2   | 106,1  | +0,2       | 105,9  | +0,1 | 105,6                             | -0,1   |
| 2014 März          | 106,1                      | +0,2   | 106,1                     | +0,1   | 106,1  | -          | 106,1  | +0,2 | 105,8                             | +0,2   |
| 2014 April         | 106,4                      | +0,3   | 106,4                     | +0,3   | 106,4  | +0,3       | 106,5  | +0,4 | 105,8                             | -  |
| 2014 Mai           | 106,4                      | -  | 106,5                     | +0,1   | 106,6  | +0,2       | 106,5  | -    | 105,8                             | -  |
| 2014 Juni          | 106,5                      | +0,1   | 106,6                     | +0,1   | 106,6  | -          | 106,6  | +0,1 | 105,9                             | +0,1   |
| 2014 Juli          | 106,6                      | +0,1   | 106,7                     | +0,1   | 106,7  | +0,1       | 106,7  | +0,1 | 105,9                             | -  |
| 2014 August        | 106,6                      | -  | 106,7                     | -  | 106,7  | -          | 106,7  | -    | 105,9                             | -  |
| 2014 September     | 106,7                      | +0,1   | 106,8                     | +0,1   | 106,7  | -          | 106,9  | +0,2 | 105,9                             | -  |
| 2014 Oktober       | 107,0                      | +0,3   | 107,1                     | +0,3   | 107,2  | +0,5       | 107,1  | +0,2 | 105,9                             | -  |
| 2014 November      | 107,1                      | +0,1   | 107,2                     | +0,1   | 107,4  | +0,2       | 107,2  | +0,1 | 105,9                             | -  |
| 2014 Dezember      | 107,1                      | -  | 107,2                     | -  | 107,4  | -          | 107,2  | -    | 105,9                             | -  |
| 2015 Januar        | 107,2                      | +0,1   | 107,2                     | -  | 107,0  | -0,4       | 107,3  | +0,1 | 106,9                             | +0,9   |
| 2015 Februar       | 107,2                      | -  | 107,2                     | -  | 106,7  | -0,3       | 107,4  | +0,1 | 107,0                             | +0,1   |
| 2015 März          | 107,2                      | -  | 107,3                     | +0,1   | 106,6  | -0,1       | 107,5  | +0,1 | 107,0                             | -  |
| 2015 April         | 107,3                      | +0,1   | 107,3                     | -  | 106,6  | -          | 107,6  | +0,1 | 107,0                             | -  |
| 2015 Mai           | ...                        | ...  | ...                       | ...  | ...  | ...        | ...  | ...  | ...                               | ...  |
| 2015 Juni          | ...                        | ...  | ...                       | ...  | ...  | ...        | ...  | ...  | ...                               | ...  |
| 2015 Juli          | ...                        | ...  | ...                       | ...  | ...  | ...        | ...  | ...  | ...                               | ...  |
| 2015 August        | ...                        | ...  | ...                       | ...  | ...  | ...        | ...  | ...  | ...                               | ...  |
| 2015 September     | ...                        | ...  | ...                       | ...  | ...  | ...        | ...  | ...  | ...                               | ...  |
| 2015 Oktober       | ...                        | ...  | ...                       | ...  | ...  | ...        | ...  | ...  | ...                               | ...  |
| 2015 November      | ...                        | ...  | ...                       | ...  | ...  | ...        | ...  | ...  | ...                               | ...  |
| 2015 Dezember      | ...                        | ...  | ...                       | ...  | ...  | ...        | ...  | ...  | ...                               | ...  |

1) ohne Garagennutzung – 2) Kaltmiete ohne Nebenkosten und Garagennutzung – 3) Trinkwasser, Müllabfuhr, Abwasserbeseitigung, Straßenreinigung, Schornsteinfegergebühren, Dienstleistungen für die Gartenpflege und Grundsteuer

## 2.4 Verbraucherpreisindex: Wohnungsnebenkosten

Basis 2010 = 100

| Jahr<br>Monat      | Wohnungsnebenkosten |            |                    |   |
|--------------------|---------------------|------------|--------------------|---|
|                    | Trinkwasser         | Müllabfuhr | Abwasserentsorgung | andere Dienstleistungen<br>im Zusammenhang mit<br>der Wohnung |
| Wägungsanteil in % | 7,92                | 6,87       | 9,79               | 6,49  |
| 2005 D             | 95,2                | 96,4       | 88,8               | 96,0  |
| 2006 D             | 96,5                | 97,0       | 89,3               | 96,5  |
| 2007 D             | 97,5                | 100,1      | 91,7               | 96,7  |
| 2008 D             | 98,8                | 99,9       | 96,4               | 96,4  |
| 2009 D             | 99,2                | 99,1       | 97,4               | 99,5  |
| 2010 D             | 100                 | 100        | 100                | 100   |
| 2011 D             | 100,8               | 101,3      | 103,7              | 103,5   |
| 2012 D             | 102,1               | 100,3      | 104,4              | 106,3   |
| 2013 D             | 103,5               | 99,3       | 105,5              | 110,6   |
| 2014 D             | 105,2               | 99,2       | 107,0              | 111,8   |
| 2011 Januar        | 100,8               | 101,3      | 103,7              | 103,3   |
| 2011 Februar       | 100,8               | 101,3      | 103,7              | 103,3   |
| 2011 März          | 100,8               | 101,3      | 103,7              | 103,4   |
| 2011 April         | 100,8               | 101,3      | 103,7              | 103,4   |
| 2011 Mai           | 100,8               | 101,3      | 103,7              | 103,4   |
| 2011 Juni          | 100,8               | 101,3      | 103,7              | 103,4   |
| 2011 Juli          | 100,8               | 101,3      | 103,7              | 103,4   |
| 2011 August        | 100,8               | 101,3      | 103,7              | 103,6   |
| 2011 September     | 100,8               | 101,3      | 103,7              | 103,6   |
| 2011 Oktober       | 100,8               | 101,3      | 103,7              | 103,6   |
| 2011 November      | 100,8               | 101,3      | 103,7              | 103,6   |
| 2011 Dezember      | 100,8               | 101,4      | 103,7              | 103,6   |
| 2012 Januar        | 101,9               | 100,3      | 104,2              | 105,7   |
| 2012 Februar       | 101,9               | 100,3      | 104,2              | 105,7   |
| 2012 März          | 101,9               | 100,3      | 104,1              | 105,9   |
| 2012 April         | 101,9               | 100,3      | 104,1              | 105,9   |
| 2012 Mai           | 101,9               | 100,3      | 104,1              | 106,4   |
| 2012 Juni          | 101,9               | 100,3      | 104,6              | 106,5   |
| 2012 Juli          | 102,3               | 100,3      | 104,6              | 106,5   |
| 2012 August        | 102,3               | 100,3      | 104,6              | 106,5   |
| 2012 September     | 102,3               | 100,3      | 104,6              | 106,5   |
| 2012 Oktober       | 102,3               | 100,3      | 104,6              | 106,5   |
| 2012 November      | 102,3               | 100,3      | 104,6              | 106,5   |
| 2012 Dezember      | 102,3               | 100,3      | 104,6              | 106,5   |
| 2013 Januar        | 103,0               | 99,4       | 105,4              | 110,1   |
| 2013 Februar       | 103,0               | 99,4       | 105,4              | 110,1   |
| 2013 März          | 103,0               | 99,4       | 105,3              | 110,2   |
| 2013 April         | 103,0               | 99,3       | 105,6              | 110,5   |
| 2013 Mai           | 103,0               | 99,3       | 105,6              | 110,5   |
| 2013 Juni          | 103,8               | 99,3       | 105,6              | 110,8   |
| 2013 Juli          | 103,8               | 99,3       | 105,6              | 110,8   |
| 2013 August        | 103,8               | 99,3       | 105,6              | 110,8   |
| 2013 September     | 103,8               | 99,3       | 105,6              | 110,8   |
| 2013 Oktober       | 103,8               | 99,3       | 105,6              | 110,8   |
| 2013 November      | 103,8               | 99,3       | 105,6              | 110,8   |
| 2013 Dezember      | 104,1               | 99,3       | 105,6              | 110,8   |
| 2014 Januar        | 104,9               | 99,1       | 106,9              | 111,8   |
| 2014 Februar       | 104,9               | 99,2       | 107,0              | 111,4   |
| 2014 März          | 105,2               | 99,2       | 107,0              | 111,6   |
| 2014 April         | 105,2               | 99,2       | 107,0              | 111,6   |
| 2014 Mai           | 105,2               | 99,2       | 107,0              | 111,6   |
| 2014 Juni          | 105,2               | 99,2       | 107,0              | 112,0   |
| 2014 Juli          | 105,2               | 99,2       | 107,0              | 112,0   |
| 2014 August        | 105,2               | 99,2       | 107,0              | 112,0   |
| 2014 September     | 105,2               | 99,2       | 107,0              | 112,0   |
| 2014 Oktober       | 105,2               | 99,2       | 107,0              | 112,0   |
| 2014 November      | 105,2               | 99,2       | 107,0              | 112,0   |
| 2014 Dezember      | 105,2               | 99,2       | 107,0              | 112,1   |
| 2015 Januar        | 105,7               | 100,1      | 107,2              | 115,2   |
| 2015 Februar       | 105,7               | 100,0      | 107,2              | 115,7   |
| 2015 März          | 105,7               | 100,0      | 107,2              | 115,7   |
| 2015 April         | 105,7               | 100,0      | 107,2              | 115,7   |
| 2015 Mai           | ...                 | ...        | ...                | ...   |
| 2015 Juni          | ...                 | ...        | ...                | ...   |
| 2015 Juli          | ...                 | ...        | ...                | ...   |
| 2015 August        | ...                 | ...        | ...                | ...   |
| 2015 September     | ...                 | ...        | ...                | ...   |
| 2015 Oktober       | ...                 | ...        | ...                | ...   |
| 2015 November      | ...                 | ...        | ...                | ...   |
| 2015 Dezember      | ...                 | ...        | ...                | ...   |

## 2.5 Verbraucherpreisindex: Heizöl und Kraftstoffe, Energie

Basis 2010 = 100

| Jahr<br>Monat      | Gesamtindex<br>ohne Heizöl<br>und Kraftstoffe | Heizöl<br>und Kraftstoffe | Gesamtindex ohne<br>Haushaltsenergie | Haushaltsenergie<br>(Strom, Gas und<br>andere Brennstoffe) | Gesamtindex<br>ohne Energie<br>(Haushaltsenergie<br>und Kraftstoffe) | Energie<br>(Haushaltsenergie<br>und Kraftstoffe) |
|--------------------|---|---------------------------|--------------------------------------|--|--|--|
| Wägungsanteil in % | 950,52  | 49,48                     | 931,81                               | 68,19  | 893,44   | 106,56   |
| 2005 D             | 93,5  | 84,7                      | 94,1                                 | 79,7   | 94,4   | 81,8   |
| 2006 D             | 94,5  | 90,7                      | 94,8                                 | 88,0   | 95,0   | 88,9   |
| 2007 D             | 96,5  | 93,2                      | 96,7                                 | 92,0   | 96,8   | 92,8   |
| 2008 D             | 98,4  | 103,9                     | 98,5                                 | 102,4  | 98,4   | 101,5  |
| 2009 D             | 99,6  | 87,5                      | 98,9                                 | 99,4   | 99,3   | 95,8   |
| 2010 D             | 100   | 100                       | 100                                  | 100  | 100  | 100  |
| 2011 D             | 101,6   | 113,8                     | 101,6                                | 109,8  | 101,2  | 110,1  |
| 2012 D             | 103,2   | 121,2                     | 103,2                                | 116,3  | 102,6  | 116,6  |
| 2013 D             | 105,3   | 116,4                     | 104,7                                | 120,8  | 104,4  | 118,1  |
| 2014 D             | 106,9   | 110,0                     | 106,1                                | 119,8  | 106,0  | 115,5  |
| 2011 Januar        | 100,4   | 108,0                     | 100,4                                | 105,9  | 100,2  | 105,9  |
| Februar            | 101,0   | 109,3                     | 101,0                                | 106,9  | 100,7  | 106,8  |
| März               | 101,4   | 113,7                     | 101,5                                | 108,9  | 101,1  | 109,2  |
| April              | 101,3   | 116,6                     | 101,5                                | 109,4  | 101,0  | 110,7  |
| Mai                | 101,4   | 113,9                     | 101,5                                | 108,9  | 101,1  | 109,9  |
| Juni               | 101,4   | 114,6                     | 101,6                                | 109,3  | 101,1  | 110,3  |
| Juli               | 101,7   | 115,6                     | 101,8                                | 109,9  | 101,3  | 111,0  |
| August             | 101,9   | 111,6                     | 101,8                                | 109,7  | 101,5  | 109,4  |
| September          | 102,0   | 116,7                     | 102,1                                | 110,8  | 101,6  | 112,0  |
| Oktober            | 101,9   | 115,7                     | 101,9                                | 111,9  | 101,5  | 112,0  |
| November           | 102,0   | 116,3                     | 101,9                                | 113,1  | 101,5  | 112,5  |
| Dezember           | 102,3   | 114,0                     | 102,1                                | 112,7  | 101,8  | 111,6  |
| 2012 Januar        | 102,0   | 117,7                     | 101,9                                | 114,6  | 101,5  | 113,9  |
| Februar            | 102,5   | 121,2                     | 102,6                                | 115,2  | 102,0  | 115,6  |
| März               | 103,0   | 124,3                     | 103,2                                | 116,0  | 102,5  | 117,5  |
| April              | 102,9   | 124,8                     | 103,1                                | 115,9  | 102,3  | 117,9  |
| Mai                | 103,0   | 119,8                     | 103,0                                | 115,4  | 102,4  | 115,7  |
| Juni               | 103,0   | 116,5                     | 102,8                                | 114,7  | 102,4  | 114,3  |
| Juli               | 103,2   | 118,9                     | 103,2                                | 115,6  | 102,6  | 115,5  |
| August             | 103,4   | 125,1                     | 103,5                                | 117,1  | 102,8  | 118,7  |
| September          | 103,5   | 126,6                     | 103,6                                | 117,7  | 102,8  | 119,6  |
| Oktober            | 103,7   | 122,2                     | 103,6                                | 118,4  | 103,0  | 117,7  |
| November           | 103,9   | 120,5                     | 103,7                                | 117,9  | 103,2  | 117,0  |
| Dezember           | 104,3   | 117,2                     | 104,1                                | 116,9  | 103,7  | 115,6  |
| 2013 Januar        | 103,8   | 117,3                     | 103,3                                | 120,6  | 102,9  | 118,0  |
| Februar            | 104,4   | 120,0                     | 104,0                                | 121,0  | 103,5  | 119,2  |
| März               | 105,1   | 116,1                     | 104,5                                | 120,8  | 104,2  | 117,6  |
| April              | 104,6   | 115,8                     | 104,0                                | 120,8  | 103,6  | 117,9  |
| Mai                | 105,1   | 115,5                     | 104,5                                | 120,3  | 104,2  | 117,7  |
| Juni               | 105,2   | 115,6                     | 104,7                                | 120,2  | 104,3  | 117,8  |
| Juli               | 105,5   | 119,2                     | 105,1                                | 121,1  | 104,6  | 119,5  |
| August             | 105,6   | 117,6                     | 105,1                                | 120,9  | 104,7  | 118,8  |
| September          | 105,6   | 117,6                     | 105,0                                | 121,8  | 104,7  | 118,9  |
| Oktober            | 105,6   | 114,9                     | 105,0                                | 121,1  | 104,7  | 117,6  |
| November           | 106,1   | 112,8                     | 105,4                                | 120,6  | 105,2  | 116,6  |
| Dezember           | 106,5   | 114,5                     | 105,8                                | 120,7  | 105,6  | 117,4  |
| 2014 Januar        | 106,0   | 110,8                     | 105,2                                | 120,6  | 105,1  | 115,9  |
| Februar            | 106,5   | 111,5                     | 105,8                                | 120,7  | 105,7  | 116,3  |
| März               | 106,9   | 110,8                     | 106,2                                | 120,1  | 106,1  | 115,8  |
| April              | 106,7   | 113,1                     | 106,0                                | 120,5  | 105,8  | 117,0  |
| Mai                | 106,5   | 112,8                     | 105,8                                | 120,3  | 105,6  | 116,8  |
| Juni               | 106,8   | 113,7                     | 106,2                                | 120,5  | 105,9  | 117,3  |
| Juli               | 107,0   | 113,1                     | 106,3                                | 120,4  | 106,1  | 117,0  |
| August             | 107,2   | 111,6                     | 106,4                                | 120,3  | 106,3  | 116,3  |
| September          | 107,1   | 112,5                     | 106,5                                | 120,3  | 106,3  | 116,7  |
| Oktober            | 107,1   | 108,4                     | 106,3                                | 119,2  | 106,2  | 114,8  |
| November           | 107,2   | 106,1                     | 106,3                                | 118,8  | 106,4  | 113,6  |
| Dezember           | 107,6   | 95,2                      | 106,4                                | 116,1  | 106,8  | 108,5  |
| 2015 Januar        | 106,8r  | 89,8                      | 105,4r                               | 113,6  | 106,0r   | 105,8  |
| Februar            | 107,5r  | 94,1                      | 106,2                                | 115,2  | 106,7  | 107,7  |
| März               | 107,8   | 98,1                      | 106,7                                | 115,3  | 107,1r   | 109,4  |
| April              | 107,7r  | 100,5                     | 106,8r                               | 114,9  | 107,0r   | 110,3  |
| Mai                | ...   | ...                       | ...                                  | ...  | ...  | ...  |
| Juni               | ...   | ...                       | ...                                  | ...  | ...  | ...  |
| Juli               | ...   | ...                       | ...                                  | ...  | ...  | ...  |
| August             | ...   | ...                       | ...                                  | ...  | ...  | ...  |
| September          | ...   | ...                       | ...                                  | ...  | ...  | ...  |
| Oktober            | ...   | ...                       | ...                                  | ...  | ...  | ...  |
| November           | ...   | ...                       | ...                                  | ...  | ...  | ...  |
| Dezember           | ...   | ...                       | ...                                  | ...  | ...  | ...  |

## Noch: 2.5 Verbraucherpreisindex: Heizöl und Kraftstoffe, Energie

**Basis 2010 = 100**

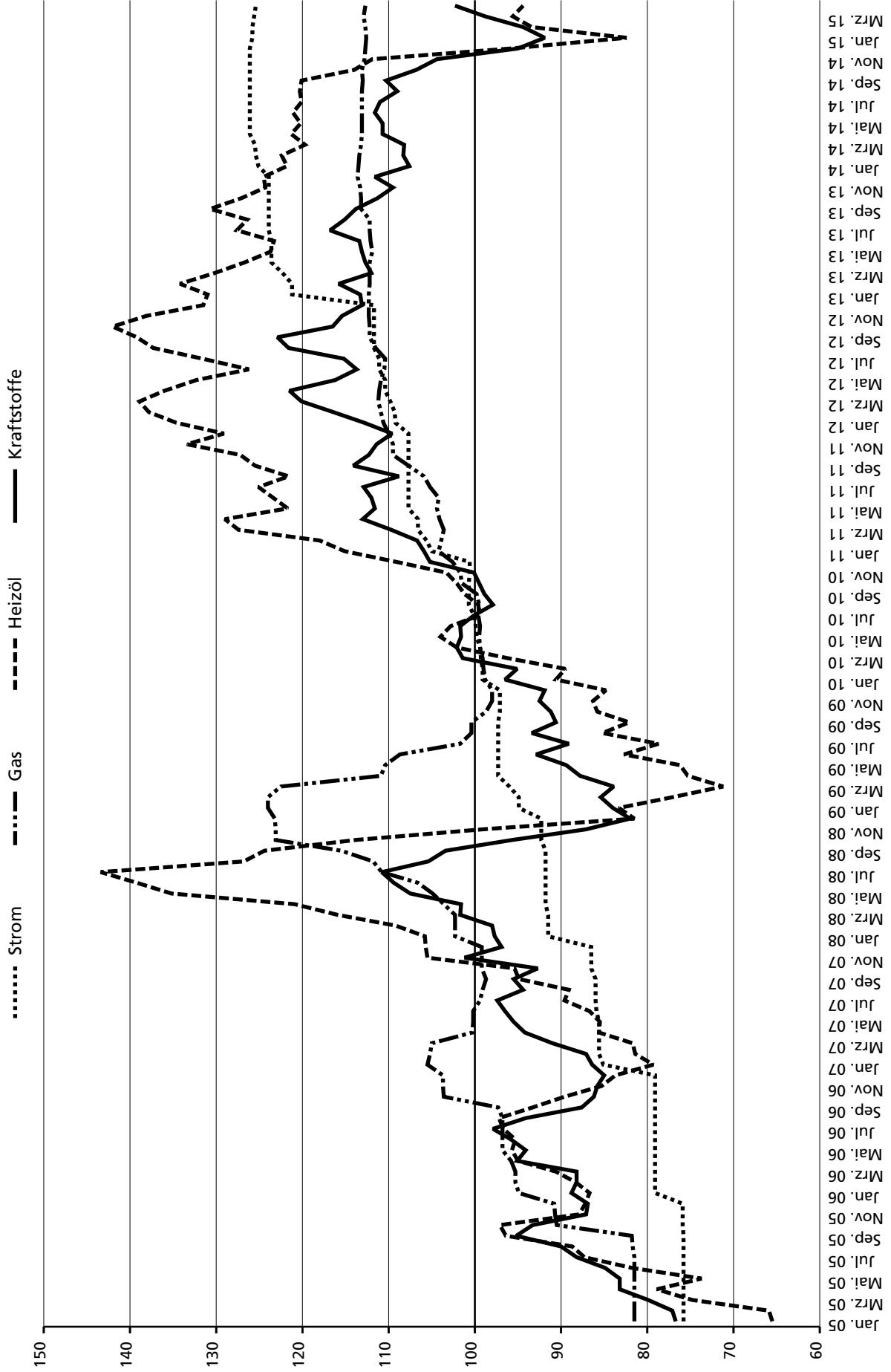
| Jahr<br>Monat      | Strom | Gas   | Zentralheizung,<br>Fernwärme u. a. | Heizöl |
|--------------------|-------|-------|------------------------------------|--------|
| Wägungsanteil in % | 26,21 | 14,46 | 15,36                              | 11,11  |
| 2005 D             | 75,8  | 83,8  | 81,9                               | 82,1   |
| 2006 D             | 79,1  | 98,1  | 94,5                               | 91,5   |
| 2007 D             | 85,9  | 100,9 | 97,8                               | 90,0   |
| 2008 D             | 91,9  | 110,8 | 105,3                              | 117,9  |
| 2009 D             | 96,7  | 108,1 | 110,1                              | 80,7   |
| 2010 D             | 100   | 100   | 100                                | 100    |
| 2011 D             | 107,1 | 106,0 | 106,7                              | 124,7  |
| 2012 D             | 110,8 | 111,3 | 116,2                              | 135,5  |
| 2013 D             | 123,2 | 112,6 | 119,4                              | 127,5  |
| 2014 D             | 125,9 | 113,1 | 117,8                              | 117,4  |
| 2011 Januar        | 105,0 | 104,2 | 102,1                              | 115,1  |
| 2011 Februar       | 105,6 | 103,9 | 103,0                              | 118,0  |
| 2011 März          | 106,6 | 103,6 | 103,8                              | 127,4  |
| 2011 April         | 106,6 | 104,1 | 104,7                              | 129,0  |
| 2011 Mai           | 107,7 | 104,4 | 105,6                              | 121,7  |
| 2011 Juni          | 107,7 | 104,2 | 106,2                              | 123,4  |
| 2011 Juli          | 107,7 | 105,2 | 107,0                              | 125,1  |
| 2011 August        | 107,7 | 105,9 | 107,8                              | 121,6  |
| 2011 September     | 107,7 | 107,7 | 108,7                              | 125,5  |
| 2011 Oktober       | 107,7 | 109,5 | 109,7                              | 127,2  |
| 2011 November      | 107,7 | 109,5 | 110,6                              | 133,4  |
| 2011 Dezember      | 107,7 | 110,0 | 111,6                              | 129,1  |
| 2012 Januar        | 109,2 | 110,6 | 112,7                              | 134,6  |
| 2012 Februar       | 109,3 | 110,9 | 113,6                              | 137,8  |
| 2012 März          | 109,8 | 111,2 | 114,3                              | 138,9  |
| 2012 April         | 110,4 | 111,1 | 115,0                              | 136,0  |
| 2012 Mai           | 110,4 | 110,9 | 115,5                              | 132,3  |
| 2012 Juni          | 111,1 | 110,5 | 116,0                              | 126,2  |
| 2012 Juli          | 111,1 | 110,4 | 116,5                              | 131,6  |
| 2012 August        | 111,7 | 111,5 | 117,0                              | 137,3  |
| 2012 September     | 111,7 | 112,2 | 117,7                              | 139,2  |
| 2012 Oktober       | 111,7 | 112,2 | 118,4                              | 142,0  |
| 2012 November      | 111,7 | 112,3 | 118,9                              | 138,1  |
| 2012 Dezember      | 111,7 | 112,3 | 119,2                              | 131,5  |
| 2013 Januar        | 121,2 | 112,3 | 119,5                              | 131,0  |
| 2013 Februar       | 121,2 | 112,2 | 119,6                              | 134,2  |
| 2013 März          | 122,3 | 112,2 | 119,7                              | 130,2  |
| 2013 April         | 123,6 | 112,2 | 119,7                              | 126,7  |
| 2013 Mai           | 123,6 | 111,9 | 119,6                              | 123,7  |
| 2013 Juni          | 123,6 | 112,1 | 119,5                              | 123,3  |
| 2013 Juli          | 123,9 | 112,2 | 119,6                              | 127,6  |
| 2013 August        | 123,9 | 112,2 | 119,6                              | 126,4  |
| 2013 September     | 123,9 | 113,2 | 119,4                              | 130,7  |
| 2013 Oktober       | 123,9 | 113,2 | 119,3                              | 127,1  |
| 2013 November      | 123,9 | 113,3 | 118,9                              | 124,3  |
| 2013 Dezember      | 123,9 | 113,6 | 118,8                              | 124,5  |
| 2014 Januar        | 125,1 | 113,5 | 118,6                              | 121,8  |
| 2014 Februar       | 125,5 | 113,4 | 118,4                              | 122,4  |
| 2014 März          | 125,5 | 113,2 | 118,2                              | 119,7  |
| 2014 April         | 126,1 | 113,1 | 118,0                              | 121,3  |
| 2014 Mai           | 126,1 | 113,1 | 117,9                              | 120,2  |
| 2014 Juni          | 126,1 | 113,1 | 117,9                              | 121,1  |
| 2014 Juli          | 126,1 | 113,1 | 117,9                              | 120,1  |
| 2014 August        | 126,1 | 113,1 | 117,7                              | 120,3  |
| 2014 September     | 126,1 | 113,0 | 117,6                              | 120,1  |
| 2014 Oktober       | 126,1 | 113,1 | 117,3                              | 114,0  |
| 2014 November      | 126,1 | 112,8 | 117,0                              | 111,9  |
| 2014 Dezember      | 126,1 | 112,7 | 116,8                              | 95,8   |
| 2015 Januar        | 125,8 | 112,6 | 116,1                              | 82,4   |
| 2015 Februar       | 125,8 | 112,7 | 115,2                              | 93,4   |
| 2015 März          | 125,6 | 112,9 | 114,3                              | 95,6   |
| 2015 April         | 125,4 | 112,7 | 113,4                              | 94,4   |
| 2015 Mai           | ...   | ...   | ...                                | ...    |
| 2015 Juni          | ...   | ...   | ...                                | ...    |
| 2015 Juli          | ...   | ...   | ...                                | ...    |
| 2015 August        | ...   | ...   | ...                                | ...    |
| 2015 September     | ...   | ...   | ...                                | ...    |
| 2015 Oktober       | ...   | ...   | ...                                | ...    |
| 2015 November      | ...   | ...   | ...                                | ...    |
| 2015 Dezember      | ...   | ...   | ...                                | ...    |

## Noch: 2.5 Verbraucherpreisindex: Heizöl und Kraftstoffe, Energie

Basis 2010 = 100

| Jahr<br>Monat      | Kraftstoffe | Davon |        |         |       |
|--------------------|-------------|-------|--------|---------|-------|
|                    |             | Super | Diesel | Autogas |       |
| Wägungsanteil in % | 38,37       | 28,38 | 9,19   | 0,80    |       |
| 2005 D             | 85,5        | 85,8  | 86,1   | .       |       |
| 2006 D             | 90,6        | 91,0  | 90,8   | .       |       |
| 2007 D             | 94,1        | 94,3  | 94,6   | .       |       |
| 2008 D             | 100,0       | 97,9  | 107,5  | .       |       |
| 2009 D             | 89,3        | 89,9  | 87,9   | .       |       |
| 2010 D             | 100         | 100   | 100    | 100     |       |
| 2011 D             | 110,7       | 108,9 | 115,7  | 116,9   |       |
| 2012 D             | 117,1       | 115,5 | 121,5  | 123,6   |       |
| 2013 D             | 113,2       | 112,0 | 116,7  | 117,6   |       |
| 2014 D             | 107,8       | 107,0 | 110,0  | 110,5   |       |
| 2011               | Januar      | 105,9 | 105,0  | 108,0   | 115,1 |
|                    | Februar     | 106,7 | 104,7  | 112,3   | 115,1 |
|                    | März        | 109,7 | 107,1  | 117,2   | 116,3 |
|                    | April       | 113,0 | 111,0  | 118,9   | 117,8 |
|                    | Mai         | 111,6 | 110,7  | 113,9   | 119,2 |
|                    | Juni        | 112,0 | 110,2  | 117,1   | 118,3 |
|                    | Juli        | 112,9 | 111,6  | 116,3   | 117,7 |
|                    | August      | 108,8 | 107,5  | 112,0   | 117,4 |
|                    | September   | 114,1 | 112,7  | 118,2   | 118,0 |
|                    | Oktober     | 112,3 | 110,3  | 118,2   | 116,8 |
|                    | November    | 111,4 | 108,5  | 119,8   | 115,8 |
|                    | Dezember    | 109,6 | 107,3  | 116,2   | 115,6 |
| 2012               | Januar      | 112,8 | 110,8  | 118,7   | 116,2 |
|                    | Februar     | 116,4 | 114,5  | 121,8   | 120,5 |
|                    | März        | 120,1 | 118,3  | 125,0   | 125,9 |
|                    | April       | 121,5 | 120,4  | 124,5   | 125,7 |
|                    | Mai         | 116,2 | 114,9  | 119,3   | 124,8 |
|                    | Juni        | 113,7 | 112,6  | 116,5   | 122,5 |
|                    | Juli        | 115,2 | 114,1  | 118,0   | 119,4 |
|                    | August      | 121,6 | 120,5  | 125,1   | 119,8 |
|                    | September   | 122,9 | 121,9  | 125,8   | 125,9 |
|                    | Oktober     | 116,5 | 114,5  | 121,7   | 125,9 |
|                    | November    | 115,4 | 112,8  | 122,5   | 128,6 |
|                    | Dezember    | 113,1 | 110,9  | 118,7   | 127,5 |
| 2013               | Januar      | 113,3 | 111,4  | 118,2   | 126,4 |
|                    | Februar     | 115,8 | 114,4  | 119,4   | 124,8 |
|                    | März        | 112,0 | 110,6  | 115,4   | 124,8 |
|                    | April       | 112,7 | 111,8  | 114,8   | 119,6 |
|                    | Mai         | 113,1 | 112,2  | 115,7   | 116,3 |
|                    | Juni        | 113,4 | 112,7  | 115,4   | 114,6 |
|                    | Juli        | 116,8 | 116,1  | 119,2   | 114,0 |
|                    | August      | 115,1 | 114,3  | 117,6   | 113,8 |
|                    | September   | 113,8 | 112,4  | 118,4   | 113,3 |
|                    | Oktober     | 111,3 | 109,7  | 116,1   | 113,9 |
|                    | November    | 109,5 | 107,9  | 114,2   | 113,1 |
|                    | Dezember    | 111,6 | 109,9  | 116,5   | 117,0 |
| 2014               | Januar      | 107,6 | 106,0  | 111,6   | 117,1 |
|                    | Februar     | 108,3 | 106,8  | 112,3   | 115,1 |
|                    | März        | 108,2 | 106,9  | 111,8   | 113,7 |
|                    | April       | 110,7 | 110,0  | 112,6   | 112,3 |
|                    | Mai         | 110,7 | 110,0  | 112,5   | 111,4 |
|                    | Juni        | 111,6 | 111,3  | 112,5   | 110,8 |
|                    | Juli        | 111,0 | 111,1  | 111,1   | 109,2 |
|                    | August      | 109,0 | 108,4  | 111,0   | 108,5 |
|                    | September   | 110,3 | 109,8  | 111,9   | 108,0 |
|                    | Oktober     | 106,8 | 106,4  | 108,2   | 107,6 |
|                    | November    | 104,4 | 103,4  | 107,3   | 107,1 |
|                    | Dezember    | 95,0  | 93,9   | 97,4    | 104,8 |
| 2015               | Januar      | 91,9  | 91,2   | 93,3    | 103,2 |
|                    | Februar     | 94,4  | 93,8   | 96,0    | 96,4  |
|                    | März        | 98,8  | 98,8   | 99,0    | 95,4  |
|                    | April       | 102,3 | 102,9  | 101,3   | 94,2  |
|                    | Mai         | ...   | ...    | ...     | ...   |
|                    | Juni        | ...   | ...    | ...     | ...   |
|                    | Juli        | ...   | ...    | ...     | ...   |
|                    | August      | ...   | ...    | ...     | ...   |
|                    | September   | ...   | ...    | ...     | ...   |
|                    | Oktober     | ...   | ...    | ...     | ...   |
|                    | November    | ...   | ...    | ...     | ...   |
|                    | Dezember    | ...   | ...    | ...     | ...   |

### Entwicklung ausgewählter Energiepreise im Verbraucherpreisindex NRW (Basis 2010 = 100)



Grafik: IT.NRW

## 2.6 Verbraucherpreisindex: Kraftfahrzeuganschaffung und -unterhaltung (Kraftfahrerpreisindex)

| Jahr<br>Monat      | Kraftfahrzeuganschaffung und -unterhaltung                   |            |  |            |             |   |  |                   |                              |                                     |                          |
|--------------------|--|------------|--|------------|-------------|---|--|-------------------|------------------------------|-------------------------------------|--------------------------|
|                    | insgesamt  |            | davon  |            |             |   |  |                   |                              |                                     |                          |
|                    |  |            | Kraftwagen<br>einschl.<br>Motor-<br>caravans | Motorräder | Kraftstoffe | Ersatzteile,<br>Zubehör,<br>Pflege-<br>mittel | Repara-<br>turen,<br>Inspektion,<br>Wagen-<br>wäsche | Garagen-<br>miete | Fahrer-<br>schein-<br>gebühr | Kraftfahr-<br>zeugver-<br>sicherung | Kraftfahr-<br>zeugsteuer |
| 2010 = 100         | Veränderung<br>gegenüber<br>Vorjahr bzw.<br>Vormonat<br>in % | 2010 = 100 |  |            |             |   |  |                   |                              |                                     |                          |
| Wägungsanteil in % | 116,34   | x          | 30,65  | 1,18       | 38,37       | 6,95  | 21,29  | 3,02              | 2,86                         | 6,31                                | 5,71                     |
| 2005 D             | 90,1   | +3,3       | 94,1   | 89,5       | 85,5        | 90,8  | 91,9   | 98,0              | 93,2                         | 82,5                                | 95,7                     |
| 2006 D             | 92,7   | +2,9       | 95,7   | 92,3       | 90,6        | 93,1  | 93,1   | 98,4              | 93,4                         | 85,1                                | 96,8                     |
| 2007 D             | 96,4   | +4,0       | 99,4   | 94,3       | 94,1        | 94,0  | 97,5   | 98,7              | 97,0                         | 90,9                                | 100,2                    |
| 2008 D             | 99,2   | +2,9       | 100,1  | 94,6       | 100,0       | 95,5  | 99,7   | 99,3              | 99,1                         | 93,9                                | 100,1                    |
| 2009 D             | 96,9   | -2,3       | 100,2  | 97,0       | 89,3        | 99,9  | 102,5  | 99,6              | 101,1                        | 95,9                                | 99,7                     |
| 2010 D             | 100  | +3,2       | 100  | 100        | 100         | 100   | 100  | 100               | 100                          | 100                                 | 100                      |
| 2011 D             | 104,3  | +4,3       | 100,8  | 100,6      | 110,7       | 103,4   | 101,7  | 100,5             | 102,8                        | 100,2                               | 98,5                     |
| 2012 D             | 106,8  | +2,4       | 100,9  | 101,0      | 117,1       | 105,4   | 104,3  | 101,0             | 103,6                        | 94,8                                | 98,1                     |
| 2013 D             | 106,3  | -0,5       | 100,7  | 101,4      | 113,2       | 105,8   | 107,3  | 101,9             | 106,1                        | 98,2                                | 98,0                     |
| 2014 D             | 105,2  | -1,0       | 101,2  | 102,5      | 107,8       | 105,5   | 109,6  | 105,1             | 107,5                        | 99,0                                | 98,1                     |
| 2011 Januar        | 102,4  | +0,2       | 100,3  | 100,5      | 105,9       | 102,6   | 100,7  | 100,0             | 102,1                        | 101,1                               | 100,0                    |
| 2011 Februar       | 103,1  | +0,7       | 100,4  | 100,5      | 106,7       | 102,3   | 100,9  | 100,0             | 102,1                        | 107,7                               | 100,0                    |
| 2011 März          | 103,9  | +0,8       | 100,4  | 100,5      | 109,7       | 103,2   | 100,8  | 100,5             | 102,1                        | 102,8                               | 100,0                    |
| 2011 April         | 104,9  | +1,0       | 100,4  | 100,6      | 113,0       | 103,4   | 100,8  | 100,5             | 102,2                        | 102,9                               | 98,0                     |
| 2011 Mai           | 104,5  | -0,4       | 100,6  | 100,6      | 111,6       | 103,0   | 101,0  | 100,5             | 102,6                        | 103,5                               | 98,0                     |
| 2011 Juni          | 104,8  | +0,3       | 100,6  | 100,6      | 112,0       | 103,0   | 101,6  | 100,5             | 102,6                        | 103,5                               | 98,0                     |
| 2011 Juli          | 104,7  | -0,1       | 100,8  | 100,6      | 112,9       | 103,0   | 101,5  | 100,8             | 103,2                        | 97,0                                | 98,0                     |
| 2011 August        | 103,5  | -1,1       | 101,0  | 100,6      | 108,8       | 102,8   | 101,8  | 100,6             | 103,4                        | 97,0                                | 98,0                     |
| 2011 September     | 105,4  | +1,8       | 101,2  | 100,6      | 114,1       | 102,8   | 102,5  | 100,7             | 103,4                        | 97,0                                | 98,0                     |
| 2011 Oktober       | 105,0  | -0,4       | 101,3  | 100,6      | 112,3       | 104,4   | 102,5  | 100,7             | 103,4                        | 96,8                                | 98,0                     |
| 2011 November      | 104,7  | -0,3       | 101,1  | 100,6      | 111,4       | 105,0   | 103,0  | 100,7             | 103,4                        | 96,9                                | 98,0                     |
| 2011 Dezember      | 104,2  | -0,5       | 101,1  | 100,6      | 109,6       | 104,8   | 103,3  | 100,7             | 103,4                        | 96,6                                | 98,0                     |
| 2012 Januar        | 105,1  | +0,9       | 101,1  | 101,3      | 112,8       | 104,9   | 102,8  | 100,8             | 103,4                        | 95,4                                | 98,2                     |
| 2012 Februar       | 106,5  | +1,3       | 101,1  | 101,3      | 116,4       | 104,7   | 103,7  | 100,8             | 103,6                        | 95,9                                | 98,1                     |
| 2012 März          | 107,7  | +1,1       | 101,0  | 101,3      | 120,1       | 104,3   | 104,1  | 100,8             | 103,3                        | 95,9                                | 98,1                     |
| 2012 April         | 108,1  | +0,4       | 101,0  | 101,3      | 121,5       | 105,2   | 103,7  | 100,8             | 103,7                        | 94,2                                | 98,1                     |
| 2012 Mai           | 106,4  | -1,6       | 100,9  | 101,3      | 116,2       | 105,0   | 104,6  | 100,9             | 103,1                        | 94,9                                | 98,1                     |
| 2012 Juni          | 105,6  | -0,8       | 100,9  | 101,0      | 113,7       | 105,0   | 104,3  | 100,9             | 103,1                        | 95,0                                | 98,1                     |
| 2012 Juli          | 106,0  | +0,4       | 101,0  | 101,0      | 115,2       | 105,2   | 104,1  | 101,1             | 103,4                        | 92,8                                | 98,1                     |
| 2012 August        | 108,2  | +2,1       | 101,0  | 100,6      | 121,6       | 105,5   | 104,5  | 101,1             | 103,6                        | 92,9                                | 98,1                     |
| 2012 September     | 108,5  | +0,3       | 101,0  | 100,5      | 122,9       | 103,5   | 104,6  | 101,1             | 103,7                        | 92,0                                | 98,1                     |
| 2012 Oktober       | 106,8  | -1,6       | 101,1  | 100,8      | 116,5       | 107,1   | 104,6  | 101,1             | 104,1                        | 96,0                                | 98,1                     |
| 2012 November      | 106,4  | -0,4       | 100,7  | 100,8      | 115,4       | 107,6   | 104,7  | 101,1             | 103,8                        | 96,0                                | 98,0                     |
| 2012 Dezember      | 105,7  | -0,7       | 100,4  | 100,9      | 113,1       | 106,4   | 105,6  | 101,1             | 104,1                        | 96,7                                | 98,0                     |
| 2013 Januar        | 105,9  | +0,2       | 100,4  | 101,7      | 113,3       | 106,6   | 105,6  | 101,2             | 104,9                        | 98,3                                | 98,0                     |
| 2013 Februar       | 107,0  | +1,0       | 100,7  | 101,2      | 115,8       | 106,0   | 106,7  | 101,2             | 106,0                        | 98,3                                | 98,0                     |
| 2013 März          | 105,9  | -1,0       | 100,7  | 101,2      | 112,0       | 106,1   | 107,4  | 101,9             | 106,1                        | 98,3                                | 98,0                     |
| 2013 April         | 106,1  | +0,2       | 100,8  | 101,2      | 112,7       | 106,8   | 107,2  | 101,9             | 106,2                        | 98,2                                | 98,0                     |
| 2013 Mai           | 106,3  | +0,2       | 100,9  | 101,2      | 113,1       | 106,4   | 107,1  | 102,0             | 106,2                        | 98,0                                | 98,0                     |
| 2013 Juni          | 106,3  | -          | 100,3  | 101,2      | 113,4       | 106,4   | 107,5  | 102,0             | 106,2                        | 98,0                                | 98,0                     |
| 2013 Juli          | 107,4  | +1,0       | 100,6  | 101,1      | 116,8       | 105,5   | 107,4  | 102,0             | 106,2                        | 98,6                                | 98,0                     |
| 2013 August        | 106,9  | -0,5       | 100,8  | 101,0      | 115,1       | 105,3   | 107,3  | 102,0             | 106,2                        | 98,7                                | 98,0                     |
| 2013 September     | 106,5  | -0,4       | 100,9  | 101,5      | 113,8       | 107,3   | 107,7  | 102,0             | 106,2                        | 99,0                                | 98,0                     |
| 2013 Oktober       | 105,6  | -0,8       | 100,9  | 101,6      | 111,3       | 105,3   | 107,5  | 102,1             | 106,5                        | 96,7                                | 98,0                     |
| 2013 November      | 105,3  | -0,3       | 100,8  | 101,6      | 109,5       | 106,1   | 108,3  | 102,2             | 106,2                        | 98,2                                | 98,0                     |
| 2013 Dezember      | 105,9  | +0,6       | 100,9  | 102,0      | 111,6       | 105,4   | 108,1  | 102,2             | 106,2                        | 98,2                                | 98,0                     |
| 2014 Januar        | 104,7  | -1,1       | 100,9  | 102,0      | 107,6       | 105,4   | 107,9  | 104,6             | 106,4                        | 99,6                                | 98,2                     |
| 2014 Februar       | 105,2  | +0,5       | 100,8  | 102,5      | 108,3       | 105,6   | 109,0  | 104,7             | 106,5                        | 100,0                               | 98,1                     |
| 2014 März          | 105,2  | -          | 100,6  | 102,6      | 108,2       | 105,9   | 109,6  | 104,7             | 106,7                        | 100,0                               | 98,1                     |
| 2014 April         | 106,0  | +0,8       | 100,8  | 102,3      | 110,7       | 105,4   | 109,6  | 104,8             | 106,7                        | 99,4                                | 98,0                     |
| 2014 Mai           | 106,1  | +0,1       | 101,0  | 102,3      | 110,7       | 104,8   | 110,0  | 104,8             | 107,7                        | 99,4                                | 98,1                     |
| 2014 Juni          | 106,4  | +0,3       | 101,2  | 102,3      | 111,6       | 104,6   | 109,6  | 104,9             | 107,7                        | 99,4                                | 98,1                     |
| 2014 Juli          | 106,2  | -0,2       | 101,3  | 102,1      | 111,0       | 105,2   | 109,5  | 105,3             | 107,8                        | 98,3                                | 98,1                     |
| 2014 August        | 105,6  | -0,6       | 101,5  | 102,1      | 109,0       | 105,4   | 109,6  | 105,3             | 107,8                        | 98,3                                | 98,1                     |
| 2014 September     | 106,0  | +0,4       | 101,5  | 102,4      | 110,3       | 105,7   | 109,5  | 105,8             | 107,8                        | 98,5                                | 98,0                     |
| 2014 Oktober       | 104,9  | -1,0       | 101,5  | 102,9      | 106,8       | 105,1   | 109,6  | 105,8             | 107,8                        | 98,3                                | 98,0                     |
| 2014 November      | 104,3  | -0,6       | 101,5  | 103,0      | 104,4       | 106,7   | 110,1  | 105,9             | 108,1                        | 98,4                                | 98,0                     |
| 2014 Dezember      | 101,4  | -2,8       | 101,5  | 103,0      | 95,0        | 106,7   | 111,5  | 105,0             | 108,6                        | 98,3                                | 98,0                     |
| 2015 Januar        | 100,6  | -0,8       | 101,7  | 103,8      | 91,9        | 106,7   | 111,9  | 105,2             | 109,2                        | 98,2                                | 98,0                     |
| 2015 Februar       | 101,4  | +0,8       | 101,7  | 103,8      | 94,4        | 106,7   | 111,4  | 105,4             | 109,5                        | 99,5                                | 98,0                     |
| 2015 März          | 103,1  | +1,7       | 102,1  | 103,8      | 98,8        | 106,6   | 112,1  | 105,5             | 109,7                        | 99,5                                | 98,0                     |
| 2015 April         | 104,1  | +1,0       | 102,2  | 103,9      | 102,3       | 106,1   | 112,4  | 105,7             | 109,9                        | 97,2                                | 98,0                     |
| 2015 Mai           | ...  | ...        | ...  | ...        | ...         | ...   | ...  | ...               | ...                          | ...                                 | ...                      |
| 2015 Juni          | ...  | ...        | ...  | ...        | ...         | ...   | ...  | ...               | ...                          | ...                                 | ...                      |
| 2015 Juli          | ...  | ...        | ...  | ...        | ...         | ...   | ...  | ...               | ...                          | ...                                 | ...                      |
| 2015 August        | ...  | ...        | ...  | ...        | ...         | ...   | ...  | ...               | ...                          | ...                                 | ...                      |
| 2015 September     | ...  | ...        | ...  | ...        | ...         | ...   | ...  | ...               | ...                          | ...                                 | ...                      |
| 2015 Oktober       | ...  | ...        | ...  | ...        | ...         | ...   | ...  | ...               | ...                          | ...                                 | ...                      |
| 2015 November      | ...  | ...        | ...  | ...        | ...         | ...   | ...  | ...               | ...                          | ...                                 | ...                      |
| 2015 Dezember      | ...  | ...        | ...  | ...        | ...         | ...   | ...  | ...               | ...                          | ...                                 | ...                      |

## 2.7 Verbraucherpreisindex: Beherbergungs- und Gaststättendienstleistungen

| Jahr<br>Monat      | Beherbergungs- und Gaststättendienstleistungen            |            |   |            |   |                     |                                    |
|--------------------|---|------------|---|------------|---|---------------------|------------------------------------|
|                    | insgesamt   |            | Verpflegungsdienstleistungen                              |            |   |                     | Beherbergungs-<br>dienstleistungen |
|                    |   |            | zusammen  |            | Verzehr in  |                     |                                    |
|                    |   |            |   |            | Restaurants,<br>Gaststätten, Cafes,<br>Straßenverkauf | Kantinen,<br>Mensen |                                    |
| 2010 = 100         | Veränderung<br>gegenüber<br>Vorjahr bzw.<br>Vormonat in % | 2010 = 100 | Veränderung<br>gegenüber<br>Vorjahr bzw.<br>Vormonat in % | 2010 = 100 |   |                     |                                    |
| Wägungsanteil in % | 44,67   | x          | 34,23   | x          | 29,92   | 4,31                | 10,44                              |
| 2005 D             | 90,6  | +0,1       | 90,7  | +1,0       | 90,8  | 89,6                | 90,5                               |
| 2006 D             | 91,3  | +0,8       | 91,7  | +1,1       | 92,0  | 89,8                | 90,1                               |
| 2007 D             | 93,6  | +2,5       | 93,9  | +2,4       | 94,3  | 90,3                | 92,8                               |
| 2008 D             | 96,0  | +2,6       | 96,6  | +2,9       | 96,8  | 95,1                | 94,5                               |
| 2009 D             | 99,0  | +3,1       | 99,2  | +2,7       | 99,1  | 99,8                | 98,4                               |
| 2010 D             | 100   | +1,0       | 100   | +0,8       | 100   | 100                 | 100                                |
| 2011 D             | 102,0   | +2,0       | 101,5   | +1,5       | 101,5   | 101,7               | 103,4                              |
| 2012 D             | 103,8   | +1,8       | 103,2   | +1,7       | 103,0   | 104,5               | 105,8                              |
| 2013 D             | 105,7   | +1,8       | 105,2   | +1,9       | 104,9   | 106,6               | 107,7                              |
| 2014 D             | 108,1   | +2,3       | 107,3   | +2,0       | 107,2   | 108,0               | 110,6                              |
| 2011 Januar        | 101,1   | +0,2       | 100,9   | -          | 101,0   | 100,6               | 101,9                              |
| Februar            | 101,4   | +0,3       | 101,0   | +0,1       | 101,1   | 100,7               | 102,8                              |
| März               | 101,2   | -0,2       | 101,0   | -          | 101,1   | 100,8               | 101,7                              |
| April              | 100,8   | -0,4       | 101,1   | +0,1       | 101,1   | 100,7               | 100,1                              |
| Mai                | 101,5   | +0,7       | 101,0   | -0,1       | 101,0   | 100,9               | 103,2                              |
| Juni               | 101,8   | +0,3       | 101,1   | +0,1       | 101,2   | 100,9               | 103,9                              |
| Juli               | 101,9   | +0,1       | 101,3   | +0,2       | 101,3   | 101,0               | 104,0                              |
| August             | 102,3   | +0,4       | 102,0   | +0,7       | 102,0   | 102,0               | 103,5                              |
| September          | 102,8   | +0,5       | 102,1   | +0,1       | 102,0   | 103,2               | 105,0                              |
| Oktober            | 103,0   | +0,2       | 102,1   | -          | 102,0   | 103,3               | 105,6                              |
| November           | 103,1   | +0,1       | 102,3   | +0,2       | 102,2   | 103,4               | 105,7                              |
| Dezember           | 102,7   | -0,4       | 102,6   | +0,3       | 102,5   | 103,4               | 103,0                              |
| 2012 Januar        | 103,1   | +0,4       | 102,5   | -0,1       | 102,3   | 104,0               | 105,1                              |
| Februar            | 103,4   | +0,3       | 102,9   | +0,4       | 102,8   | 103,9               | 104,7                              |
| März               | 103,7   | +0,3       | 102,9   | -          | 102,7   | 104,2               | 106,5                              |
| April              | 103,8   | +0,1       | 102,9   | -          | 102,7   | 104,3               | 106,7                              |
| Mai                | 104,0   | +0,2       | 103,0   | +0,1       | 102,8   | 104,3               | 107,1                              |
| Juni               | 103,9   | -0,1       | 103,1   | +0,1       | 102,9   | 104,3               | 106,5                              |
| Juli               | 103,4   | -0,5       | 103,1   | -          | 102,9   | 104,4               | 104,3                              |
| August             | 103,4   | -          | 103,1   | -          | 103,0   | 104,0               | 104,3                              |
| September          | 104,3   | +0,9       | 103,3   | +0,2       | 103,1   | 104,8               | 107,6                              |
| Oktober            | 104,3   | -          | 103,5   | +0,2       | 103,3   | 104,7               | 107,2                              |
| November           | 104,5   | +0,2       | 104,2   | +0,7       | 104,0   | 105,4               | 105,4                              |
| Dezember           | 104,1   | -0,4       | 104,1   | -0,1       | 103,9   | 105,3               | 104,1                              |
| 2013 Januar        | 105,2   | +1,1       | 104,3   | +0,2       | 104,1   | 106,2               | 107,9                              |
| Februar            | 105,2   | -          | 104,5   | +0,2       | 104,2   | 106,2               | 107,6                              |
| März               | 105,3   | +0,1       | 104,7   | +0,2       | 104,4   | 106,3               | 107,5                              |
| April              | 105,6   | +0,3       | 105,0   | +0,3       | 104,8   | 106,4               | 107,5                              |
| Mai                | 105,7   | +0,1       | 105,3   | +0,3       | 105,1   | 106,3               | 107,0                              |
| Juni               | 105,9   | +0,2       | 105,4   | +0,1       | 105,2   | 106,3               | 107,9                              |
| Juli               | 105,8   | -0,1       | 105,4   | -          | 105,3   | 106,3               | 107,0                              |
| August             | 105,4   | -0,4       | 104,8   | -0,6       | 104,5   | 106,9               | 107,4                              |
| September          | 106,1   | +0,7       | 105,2   | +0,4       | 104,9   | 107,1               | 108,8                              |
| Oktober            | 106,1   | -          | 105,5   | +0,3       | 105,4   | 106,8               | 108,0                              |
| November           | 106,4   | +0,3       | 105,7   | +0,2       | 105,5   | 106,9               | 108,6                              |
| Dezember           | 106,2   | -0,2       | 106,0   | +0,3       | 105,8   | 107,1               | 107,0                              |
| 2014 Januar        | 106,7   | +0,5       | 106,1   | +0,1       | 106,0   | 107,2               | 108,4                              |
| Februar            | 107,0   | +0,3       | 106,2   | +0,1       | 106,1   | 107,1               | 109,8                              |
| März               | 107,4   | +0,4       | 106,8   | +0,6       | 106,7   | 107,2               | 109,6                              |
| April              | 107,4   | -          | 106,9   | +0,1       | 106,7   | 108,2               | 108,9                              |
| Mai                | 108,1   | +0,7       | 107,4   | +0,5       | 107,3   | 108,3               | 110,6                              |
| Juni               | 108,5   | +0,4       | 107,5   | +0,1       | 107,4   | 108,1               | 111,9                              |
| Juli               | 107,9   | -0,6       | 107,3   | -0,2       | 107,2   | 108,1               | 110,0                              |
| August             | 108,1   | +0,2       | 107,4   | +0,1       | 107,2   | 108,6               | 110,3                              |
| September          | 108,8   | +0,6       | 107,8   | +0,4       | 107,6   | 108,6               | 112,3                              |
| Oktober            | 108,7   | -0,1       | 107,7   | -0,1       | 107,6   | 108,6               | 111,7                              |
| November           | 109,2   | +0,5       | 108,2   | +0,5       | 108,2   | 108,1               | 112,5                              |
| Dezember           | 109,0   | -0,2       | 108,6   | +0,4       | 108,6   | 108,4               | 110,6                              |
| 2015 Januar        | 109,8   | +0,7       | 109,0   | +0,4       | 108,9   | 109,7               | 112,2                              |
| Februar            | 110,3   | +0,5       | 109,4   | +0,4       | 109,3   | 110,2               | 113,2                              |
| März               | 110,3   | -          | 109,5   | +0,1       | 109,3   | 110,6               | 113,1                              |
| April              | 110,5   | +0,2       | 109,8   | +0,3       | 109,7   | 110,7               | 112,9                              |
| Mai                | ...   | ...        | ...   | ...        | ...   | ...                 | ...                                |
| Juni               | ...   | ...        | ...   | ...        | ...   | ...                 | ...                                |
| Juli               | ...   | ...        | ...   | ...        | ...   | ...                 | ...                                |
| August             | ...   | ...        | ...   | ...        | ...   | ...                 | ...                                |
| September          | ...   | ...        | ...   | ...        | ...   | ...                 | ...                                |
| Oktober            | ...   | ...        | ...   | ...        | ...   | ...                 | ...                                |
| November           | ...   | ...        | ...   | ...        | ...   | ...                 | ...                                |
| Dezember           | ...   | ...        | ...   | ...        | ...   | ...                 | ...                                |



## 3. Verbraucherpreisindex

Basis 2010 = 100

| Jahr | Jan.  | Febr. | März  | April | Mai   | Juni  | Juli  | Aug.  | Sept. | Okt.  | Nov.  | Dez.  | Durchschnitt |      |
|------|-------|-------|-------|-------|-------|-------|-------|-------|-------|-------|-------|-------|--------------|------|
|      |       |       |       |       |       |       |       |       |       |       |       |       | Index        | %    |
| 1962 | 26,5  | 26,5  | 26,6  | 26,8  | 26,9  | 26,9  | 26,9  | 26,7  | 26,7  | 26,8  | 26,9  | 27,1  | 26,8         | .    |
| 1963 | 27,4  | 27,6  | 27,7  | 27,7  | 27,7  | 27,5  | 27,5  | 27,4  | 27,5  | 27,7  | 27,8  | 28,1  | 27,6         | +3,0 |
| 1964 | 28,2  | 28,2  | 28,3  | 28,3  | 28,3  | 28,2  | 28,2  | 28,2  | 28,2  | 28,4  | 28,5  | 28,6  | 28,3         | +2,5 |
| 1965 | 28,7  | 28,7  | 28,8  | 28,9  | 29,1  | 29,1  | 29,2  | 29,2  | 29,3  | 29,4  | 29,7  | 29,8  | 29,2         | +3,2 |
| 1966 | 29,9  | 30,0  | 30,0  | 30,4  | 30,4  | 30,4  | 30,4  | 30,4  | 30,4  | 30,4  | 30,6  | 30,6  | 30,3         | +3,8 |
| 1967 | 30,7  | 30,8  | 30,8  | 30,9  | 30,9  | 31,0  | 31,0  | 30,8  | 30,8  | 30,9  | 31,0  | 31,0  | 30,9         | +2,0 |
| 1968 | 31,2  | 31,3  | 31,4  | 31,5  | 31,3  | 31,4  | 31,3  | 31,2  | 31,2  | 31,3  | 31,6  | 31,7  | 31,4         | +1,6 |
| 1969 | 32,0  | 32,0  | 32,0  | 32,0  | 32,1  | 32,0  | 32,0  | 32,0  | 32,0  | 32,0  | 32,0  | 32,2  | 32,0         | +1,9 |
| 1970 | 32,6  | 32,8  | 32,9  | 33,0  | 33,0  | 33,2  | 33,2  | 33,1  | 33,1  | 33,3  | 33,4  | 33,4  | 33,1         | +3,4 |
| 1971 | 34,1  | 34,3  | 34,6  | 34,6  | 34,6  | 34,7  | 34,8  | 34,8  | 34,9  | 35,1  | 35,2  | 35,4  | 34,8         | +5,1 |
| 1972 | 35,8  | 35,9  | 36,0  | 36,2  | 36,4  | 36,5  | 36,7  | 36,9  | 37,1  | 37,1  | 37,3  | 37,6  | 36,6         | +5,2 |
| 1973 | 38,1  | 38,3  | 38,5  | 38,8  | 39,1  | 39,4  | 39,5  | 39,4  | 39,4  | 39,5  | 40,0  | 40,7  | 39,2         | +7,1 |
| 1974 | 40,8  | 40,9  | 41,0  | 41,4  | 41,7  | 41,9  | 42,0  | 42,0  | 42,1  | 42,3  | 42,7  | 42,7  | 41,8         | +6,6 |
| 1975 | 43,2  | 43,4  | 43,7  | 44,0  | 44,4  | 44,7  | 44,7  | 44,6  | 44,7  | 44,9  | 45,0  | 45,3  | 44,4         | +6,2 |
| 1976 | 45,6  | 46,0  | 46,0  | 46,1  | 46,2  | 46,4  | 46,2  | 46,6  | 46,6  | 46,7  | 46,8  | 46,8  | 46,3         | +4,3 |
| 1977 | 47,3  | 47,4  | 47,7  | 47,9  | 48,0  | 48,2  | 48,2  | 48,2  | 48,2  | 48,4  | 48,4  | 48,6  | 48,0         | +3,7 |
| 1978 | 48,8  | 49,1  | 49,3  | 49,4  | 49,4  | 49,6  | 49,6  | 49,5  | 49,4  | 49,6  | 49,8  | 49,9  | 49,5         | +3,1 |
| 1979 | 50,2  | 50,5  | 50,9  | 51,1  | 51,1  | 51,4  | 51,8  | 52,0  | 52,1  | 52,2  | 52,4  | 52,6  | 51,5         | +4,0 |
| 1980 | 52,9  | 53,6  | 53,9  | 54,1  | 54,3  | 54,6  | 54,7  | 54,7  | 54,9  | 54,9  | 55,2  | 55,5  | 54,4         | +5,6 |
| 1981 | 56,1  | 56,5  | 57,0  | 57,4  | 57,6  | 57,8  | 58,2  | 58,4  | 58,8  | 58,9  | 59,3  | 59,5  | 58,0         | +6,6 |
| 1982 | 60,1  | 60,2  | 60,2  | 60,2  | 60,8  | 61,5  | 61,5  | 61,5  | 61,5  | 61,8  | 62,1  | 62,2  | 61,1         | +5,3 |
| 1983 | 62,4  | 62,5  | 62,5  | 62,5  | 62,8  | 62,8  | 63,1  | 63,4  | 63,6  | 63,6  | 63,7  | 63,7  | 63,1         | +3,3 |
| 1984 | 64,1  | 64,1  | 64,2  | 64,4  | 64,4  | 64,5  | 64,4  | 64,2  | 64,3  | 64,8  | 64,9  | 65,0  | 64,4         | +2,1 |
| 1985 | 65,1  | 65,4  | 65,6  | 65,8  | 65,8  | 65,8  | 65,7  | 65,5  | 65,5  | 65,6  | 65,8  | 65,9  | 65,6         | +1,9 |
| 1986 | 66,2  | 66,0  | 65,7  | 65,6  | 65,5  | 65,6  | 65,4  | 65,1  | 65,2  | 65,1  | 65,0  | 65,1  | 65,5         | -0,2 |
| 1987 | 65,2  | 65,4  | 65,4  | 65,5  | 65,5  | 65,6  | 65,6  | 65,5  | 65,4  | 65,5  | 65,5  | 65,6  | 65,5         | +0,0 |
| 1988 | 65,9  | 66,0  | 66,1  | 66,2  | 66,2  | 66,3  | 66,2  | 66,2  | 66,2  | 66,3  | 66,5  | 66,7  | 66,2         | +1,1 |
| 1989 | 67,4  | 67,5  | 67,5  | 67,9  | 68,1  | 68,1  | 68,0  | 68,0  | 68,1  | 68,2  | 68,4  | 68,7  | 68,0         | +2,7 |
| 1990 | 68,9  | 69,2  | 69,3  | 69,4  | 69,5  | 69,6  | 69,5  | 69,7  | 69,9  | 70,4  | 70,3  | 70,3  | 69,7         | +2,5 |
| 1991 | 70,7  | 71,1  | 71,1  | 71,2  | 71,6  | 71,8  | 72,7  | 72,8  | 72,7  | 72,8  | 73,2  | 73,2  | 72,1         | +3,4 |
| 1992 | 73,6  | 74,0  | 74,3  | 74,6  | 74,9  | 75,0  | 75,2  | 75,2  | 75,1  | 75,2  | 75,6  | 75,7  | 74,9         | +3,9 |
| 1993 | 76,1  | 76,6  | 77,0  | 77,0  | 77,2  | 77,5  | 77,7  | 77,8  | 77,6  | 77,6  | 77,7  | 77,9  | 77,3         | +3,2 |
| 1994 | 78,4  | 78,9  | 78,9  | 78,9  | 79,2  | 79,5  | 79,6  | 79,7  | 79,6  | 79,6  | 79,6  | 79,8  | 79,3         | +2,6 |
| 1995 | 80,0  | 80,4  | 80,5  | 80,7  | 80,7  | 80,9  | 81,1  | 80,9  | 80,9  | 80,9  | 80,9  | 81,1  | 80,8         | +1,9 |
| 1996 | 81,1  | 81,6  | 81,7  | 81,7  | 81,9  | 81,9  | 82,1  | 82,1  | 82,1  | 82,1  | 82,1  | 82,3  | 81,9         | +1,4 |
| 1997 | 82,8  | 83,3  | 83,3  | 83,1  | 83,4  | 83,5  | 84,0  | 84,1  | 83,9  | 83,8  | 83,8  | 83,9  | 83,6         | +2,1 |
| 1998 | 83,9  | 84,1  | 83,9  | 84,0  | 84,4  | 84,5  | 84,7  | 84,6  | 84,5  | 84,3  | 84,3  | 84,3  | 84,3         | +0,8 |
| 1999 | 84,1  | 84,3  | 84,4  | 84,7  | 84,8  | 84,9  | 85,3  | 85,3  | 85,1  | 85,1  | 85,1  | 85,5  | 84,9         | +0,7 |
| 2000 | 85,8  | 85,8  | 85,9  | 85,9  | 85,8  | 86,1  | 86,5  | 86,3  | 86,5  | 86,4  | 86,5  | 87,4  | 86,2         | +1,5 |
| 2001 | 87,0  | 87,5  | 87,6  | 87,9  | 88,2  | 88,3  | 88,4  | 88,2  | 88,2  | 88,0  | 87,7  | 88,6  | 88,0         | +2,1 |
| 2002 | 88,7  | 89,0  | 89,1  | 89,1  | 89,2  | 89,2  | 89,4  | 89,3  | 89,1  | 89,1  | 88,7  | 89,6  | 89,1         | +1,3 |
| 2003 | 89,6  | 90,0  | 90,2  | 90,0  | 89,8  | 90,0  | 90,2  | 90,3  | 90,2  | 90,1  | 90,0  | 90,6  | 90,1         | +1,1 |
| 2004 | 90,6  | 90,7  | 91,1  | 91,3  | 91,5  | 91,6  | 91,8  | 91,9  | 91,7  | 91,8  | 91,5  | 92,7  | 91,5         | +1,6 |
| 2005 | 92,1  | 92,5  | 92,9  | 92,7  | 92,9  | 93,0  | 93,3  | 93,3  | 93,5  | 93,6  | 93,3  | 94,0  | 93,1         | +1,7 |
| 2006 | 93,5  | 93,9  | 94,0  | 94,3  | 94,3  | 94,4  | 94,7  | 94,5  | 94,3  | 94,4  | 94,5  | 95,0  | 94,3         | +1,3 |
| 2007 | 94,9  | 95,3  | 95,7  | 96,2  | 96,1  | 96,3  | 96,6  | 96,5  | 96,8  | 96,9  | 97,4  | 97,9  | 96,4         | +2,2 |
| 2008 | 97,4  | 98,0  | 98,5  | 98,3  | 98,8  | 99,1  | 99,6  | 99,3  | 99,2  | 99,0  | 98,5  | 98,8  | 98,7         | +2,4 |
| 2009 | 98,3  | 98,9  | 98,8  | 98,9  | 98,8  | 99,1  | 99,0  | 99,2  | 98,9  | 99,0  | 98,8  | 99,7  | 99,0         | +0,3 |
| 2010 | 99,1  | 99,5  | 100,0 | 100,0 | 99,9  | 99,9  | 99,9  | 100,0 | 100,0 | 100,2 | 100,4 | 101,1 | 100          | +1,0 |
| 2011 | 100,8 | 101,4 | 102,0 | 102,1 | 102,0 | 102,1 | 102,3 | 102,3 | 102,7 | 102,6 | 102,7 | 102,9 | 102,2        | +2,2 |
| 2012 | 102,8 | 103,4 | 104,1 | 104,0 | 103,8 | 103,6 | 104,0 | 104,5 | 104,6 | 104,6 | 104,7 | 105,0 | 104,1        | +1,9 |
| 2013 | 104,5 | 105,1 | 105,6 | 105,2 | 105,6 | 105,8 | 106,2 | 106,2 | 106,2 | 106,1 | 106,4 | 106,9 | 105,8        | +1,6 |
| 2014 | 106,3 | 106,8 | 107,1 | 107,0 | 106,8 | 107,1 | 107,3 | 107,4 | 107,4 | 107,2 | 107,1 | 107,0 | 107,0        | +1,1 |
| 2015 | 105,9 | 106,8 | 107,3 | 107,3 | ...   | ...   | ...   | ...   | ...   | ...   | ...   | ...   | ...          | ...  |

### 4.1 Verbraucherpreisindex für Deutschland\*)

Basis 2010 = 100

| Jahr | Jan.  | Febr. | März  | April | Mai   | Juni  | Juli  | Aug.  | Sept. | Okt.  | Nov.  | Dez.  | Durchschnitt |      |
|------|-------|-------|-------|-------|-------|-------|-------|-------|-------|-------|-------|-------|--------------|------|
|      |       |       |       |       |       |       |       |       |       |       |       |       | Index        | %    |
| 1995 | 79,9  | 80,3  | 80,3  | 80,4  | 80,4  | 80,5  | 80,7  | 80,7  | 80,7  | 80,5  | 80,5  | 80,8  | 80,5         | .    |
| 1996 | 81,0  | 81,5  | 81,5  | 81,5  | 81,6  | 81,7  | 81,8  | 81,8  | 81,8  | 81,8  | 81,7  | 82,0  | 81,6         | +1,4 |
| 1997 | 82,7  | 82,8  | 82,8  | 82,7  | 82,9  | 83,0  | 83,7  | 83,8  | 83,6  | 83,5  | 83,5  | 83,7  | 83,2         | +2,0 |
| 1998 | 83,7  | 83,9  | 83,8  | 83,9  | 84,0  | 84,1  | 84,4  | 84,2  | 84,0  | 83,9  | 83,9  | 84,0  | 84,0         | +1,0 |
| 1999 | 83,9  | 84,0  | 84,0  | 84,4  | 84,4  | 84,5  | 84,9  | 84,8  | 84,6  | 84,5  | 84,7  | 85,0  | 84,5         | +0,6 |
| 2000 | 85,2  | 85,3  | 85,3  | 85,3  | 85,2  | 85,6  | 86,0  | 85,8  | 86,0  | 85,9  | 86,0  | 86,7  | 85,7         | +1,4 |
| 2001 | 86,4  | 86,9  | 86,9  | 87,3  | 87,6  | 87,7  | 87,8  | 87,6  | 87,6  | 87,5  | 87,3  | 88,1  | 87,4         | +2,0 |
| 2002 | 88,2  | 88,5  | 88,7  | 88,6  | 88,7  | 88,7  | 88,8  | 88,7  | 88,7  | 88,6  | 88,3  | 89,1  | 88,6         | +1,4 |
| 2003 | 89,1  | 89,6  | 89,7  | 89,4  | 89,2  | 89,5  | 89,7  | 89,7  | 89,6  | 89,6  | 89,4  | 90,1  | 89,6         | +1,1 |
| 2004 | 90,1  | 90,3  | 90,6  | 90,9  | 91,1  | 91,1  | 91,3  | 91,4  | 91,2  | 91,3  | 91,1  | 92,1  | 91,0         | +1,6 |
| 2005 | 91,4  | 91,8  | 92,2  | 92,0  | 92,2  | 92,3  | 92,7  | 92,8  | 92,9  | 93,0  | 92,7  | 93,4  | 92,5         | +1,6 |
| 2006 | 93,1  | 93,5  | 93,5  | 93,8  | 93,8  | 94,0  | 94,4  | 94,2  | 93,9  | 94,0  | 94,0  | 94,7  | 93,9         | +1,5 |
| 2007 | 94,7  | 95,1  | 95,3  | 95,8  | 95,8  | 95,8  | 96,3  | 96,2  | 96,4  | 96,6  | 97,1  | 97,7  | 96,1         | +2,3 |
| 2008 | 97,4  | 97,8  | 98,3  | 98,1  | 98,7  | 98,9  | 99,5  | 99,2  | 99,1  | 98,9  | 98,4  | 98,8  | 98,6         | +2,6 |
| 2009 | 98,3  | 98,9  | 98,7  | 98,8  | 98,7  | 99,0  | 99,0  | 99,2  | 98,9  | 98,9  | 98,8  | 99,6  | 98,9         | +0,3 |
| 2010 | 99,0  | 99,4  | 99,9  | 100,0 | 99,9  | 99,9  | 100,1 | 100,2 | 100,1 | 100,2 | 100,3 | 100,9 | 100          | +1,1 |
| 2011 | 100,7 | 101,3 | 101,9 | 101,9 | 101,9 | 102,0 | 102,2 | 102,3 | 102,5 | 102,5 | 102,7 | 102,9 | 102,1        | +2,1 |
| 2012 | 102,8 | 103,5 | 104,1 | 103,9 | 103,9 | 103,7 | 104,1 | 104,5 | 104,6 | 104,6 | 104,7 | 105,0 | 104,1        | +2,0 |
| 2013 | 104,5 | 105,1 | 105,6 | 105,1 | 105,5 | 105,6 | 106,1 | 106,1 | 106,1 | 105,9 | 106,1 | 106,5 | 105,7        | +1,5 |
| 2014 | 105,9 | 106,4 | 106,7 | 106,5 | 106,4 | 106,7 | 107,0 | 107,0 | 107,0 | 106,7 | 106,7 | 106,7 | 106,6        | +0,9 |
| 2015 | 105,5 | 106,5 | 107,0 | ...   | ...   | ...   | ...   | ...   | ...   | ...   | ...   | ...   | ...          | ...  |

\*) Siehe auch Seite 10 „Anmerkungen zu den Ergebnisdarstellungen und Berechnungen auf Bundesebene“.

### 4.2 Harmonisierter\*) Verbraucherpreisindex (HVPI) für Deutschland

Basis 2005 = 100

| Jahr | Jan.  | Febr. | März  | April | Mai   | Juni  | Juli  | Aug.  | Sept. | Okt.  | Nov.  | Dez.  | Durchschnitt |      |
|------|-------|-------|-------|-------|-------|-------|-------|-------|-------|-------|-------|-------|--------------|------|
|      |       |       |       |       |       |       |       |       |       |       |       |       | Index        | %    |
| 1995 | 86,9  | 87,4  | 87,4  | 87,5  | 87,5  | 87,7  | 87,9  | 87,8  | 87,7  | 87,6  | 87,6  | 87,8  | 87,6         | .    |
| 1996 | 87,9  | 88,4  | 88,5  | 88,4  | 88,6  | 88,7  | 88,9  | 88,8  | 88,8  | 88,7  | 88,6  | 89,0  | 88,6         | +1,2 |
| 1997 | 89,5  | 89,9  | 89,8  | 89,5  | 89,9  | 90,0  | 90,3  | 90,4  | 90,1  | 90,0  | 90,0  | 90,2  | 90,0         | +1,5 |
| 1998 | 90,1  | 90,4  | 90,2  | 90,3  | 90,7  | 90,7  | 91,0  | 90,9  | 90,6  | 90,4  | 90,4  | 90,4  | 90,5         | +0,6 |
| 1999 | 90,3  | 90,5  | 90,7  | 91,0  | 91,0  | 91,1  | 91,5  | 91,5  | 91,3  | 91,2  | 91,3  | 91,6  | 91,1         | +0,6 |
| 2000 | 91,8  | 92,0  | 92,0  | 91,9  | 91,8  | 92,3  | 92,7  | 92,4  | 92,7  | 92,5  | 92,6  | 93,6  | 92,4         | +1,4 |
| 2001 | 93,0  | 93,6  | 93,6  | 93,9  | 94,4  | 94,6  | 94,7  | 94,5  | 94,4  | 94,0  | 93,8  | 94,9  | 94,1         | +1,9 |
| 2002 | 95,0  | 95,3  | 95,4  | 95,4  | 95,4  | 95,4  | 95,7  | 95,5  | 95,4  | 95,3  | 94,9  | 96,0  | 95,4         | +1,3 |
| 2003 | 95,9  | 96,4  | 96,6  | 96,3  | 96,1  | 96,2  | 96,5  | 96,6  | 96,4  | 96,3  | 96,2  | 97,0  | 96,4         | +1,0 |
| 2004 | 97,0  | 97,2  | 97,7  | 97,9  | 98,1  | 98,1  | 98,5  | 98,6  | 98,3  | 98,5  | 98,1  | 99,2  | 98,1         | +1,8 |
| 2005 | 98,6  | 99,0  | 99,3  | 99,3  | 99,7  | 99,9  | 100,3 | 100,5 | 100,8 | 100,8 | 100,3 | 101,3 | 100          | +1,9 |
| 2006 | 100,7 | 101,1 | 101,2 | 101,6 | 101,8 | 101,9 | 102,4 | 102,3 | 101,8 | 101,9 | 101,8 | 102,7 | 101,8        | +1,8 |
| 2007 | 102,5 | 103,0 | 103,2 | 103,6 | 103,8 | 103,9 | 104,4 | 104,3 | 104,5 | 104,7 | 105,2 | 105,9 | 104,1        | +2,3 |
| 2008 | 105,5 | 106,1 | 106,6 | 106,3 | 107,0 | 107,4 | 108,1 | 107,7 | 107,6 | 107,3 | 106,7 | 107,1 | 107,0        | +2,8 |
| 2009 | 106,5 | 107,2 | 107,0 | 107,1 | 107,0 | 107,4 | 107,3 | 107,6 | 107,1 | 107,2 | 107,0 | 108,0 | 107,2        | +0,2 |
| 2010 | 107,3 | 107,7 | 108,3 | 108,2 | 108,3 | 108,3 | 108,6 | 108,7 | 108,5 | 108,6 | 108,7 | 110,0 | 108,4        | +1,1 |
| 2011 | 109,4 | 110,1 | 110,8 | 111,1 | 110,9 | 110,9 | 111,4 | 111,4 | 111,6 | 111,7 | 111,7 | 112,5 | 111,1        | +2,5 |
| 2012 | 111,9 | 112,9 | 113,4 | 113,5 | 113,3 | 113,1 | 113,5 | 113,9 | 113,9 | 114,0 | 113,8 | 114,8 | 113,5        | +2,1 |
| 2013 | 114,0 | 114,9 | 115,4 | 114,8 | 115,1 | 115,2 | 115,7 | 115,7 | 115,7 | 115,4 | 115,6 | 116,2 | 115,3        | +1,6 |
| 2014 | 115,4 | 116,0 | 116,4 | 116,1 | 115,8 | 116,3 | 116,6 | 116,6 | 116,6 | 116,2 | 116,2 | 116,3 | 116,2        | +0,8 |
| 2015 | 114,8 | 115,9 | 116,5 | ...   | ...   | ...   | ...   | ...   | ...   | ...   | ...   | ...   | ...          | ...  |

\*) Quelle: Statistisches Bundesamt, Wiesbaden, Fachserie 17, Reihe 7 – Der HVPI für Deutschland unterscheidet sich von dem Verbraucherpreisindex für Deutschland vor allem durch ein abweichendes Wägungsschema.

**4.3 Harmonisierter\*) europäischer Verbraucherpreisindex für die Staaten  
der europäischen Währungsunion (VPI-EWU) EUR-19\*\*)  
Basis 2005 = 100**

| Jahr | Jan.   | Febr.  | März    | April  | Mai    | Juni   | Juli   | Aug.   | Sept.  | Okt.   | Nov.   | Dez.   | Durchschnitt |      |
|------|--------|--------|---------|--------|--------|--------|--------|--------|--------|--------|--------|--------|--------------|------|
|      |        |        |         |        |        |        |        |        |        |        |        |        | Index        | %    |
| 1995 | 81,73  | 82,15  | 82,40   | 82,57  | 82,66  | 82,91  | 82,91  | 83,00  | 83,17  | 82,40  | 83,34  | 83,50  | 82,83        | .    |
| 1996 | 83,67  | 84,01  | 84,35   | 84,52  | 84,69  | 84,69  | 84,77  | 84,69  | 84,77  | 84,94  | 84,94  | 85,11  | 84,60        | +2,1 |
| 1997 | 85,37  | 85,62  | 85,70   | 85,62  | 85,87  | 85,87  | 85,96  | 86,13  | 86,21  | 86,21  | 86,30  | 86,38  | 85,96        | +1,6 |
| 1998 | 86,30  | 86,55  | 86,63   | 86,80  | 86,97  | 87,06  | 87,06  | 87,06  | 87,06  | 86,97  | 86,97  | 87,06  | 86,89        | +1,1 |
| 1999 | 86,97  | 87,23  | 87,48   | 87,73  | 87,82  | 87,82  | 87,99  | 88,07  | 88,07  | 88,16  | 88,24  | 88,58  | 87,82        | +1,1 |
| 2000 | 88,58  | 88,92  | 89,17   | 89,26  | 89,34  | 89,68  | 89,85  | 89,93  | 90,19  | 90,19  | 90,36  | 90,86  | 89,68        | +2,1 |
| 2001 | 90,36  | 90,61  | 91,12   | 91,71  | 92,13  | 92,22  | 92,05  | 91,96  | 92,22  | 92,30  | 92,22  | 92,64  | 91,80        | +2,4 |
| 2002 | 92,73  | 92,90  | 93,40   | 93,83  | 94,00  | 94,00  | 93,91  | 93,91  | 94,16  | 94,42  | 94,33  | 94,76  | 93,83        | +2,2 |
| 2003 | 94,67  | 95,10  | 95,69   | 95,77  | 95,69  | 95,77  | 95,69  | 95,86  | 96,19  | 96,28  | 96,36  | 96,62  | 95,77        | +2,1 |
| 2004 | 96,45  | 96,62  | 97,29   | 97,72  | 98,06  | 98,06  | 97,89  | 98,06  | 98,23  | 98,56  | 98,48  | 98,90  | 97,89        | +2,2 |
| 2005 | 98,31  | 98,65  | 99,33   | 99,75  | 100,00 | 100,09 | 100,00 | 100,26 | 100,76 | 101,02 | 100,76 | 101,10 | 100          | +2,2 |
| 2006 | 100,66 | 100,95 | 101,53  | 102,20 | 102,48 | 102,56 | 102,43 | 102,52 | 102,52 | 102,60 | 102,64 | 103,04 | 102,18       | +2,2 |
| 2007 | 102,51 | 102,81 | 103,51  | 104,15 | 104,40 | 104,50 | 104,25 | 104,31 | 104,71 | 105,22 | 105,78 | 106,20 | 104,36       | +2,1 |
| 2008 | 105,79 | 106,17 | 107,21  | 107,56 | 108,23 | 108,64 | 108,48 | 108,32 | 108,53 | 108,55 | 108,03 | 107,89 | 107,78       | +3,3 |
| 2009 | 107,02 | 107,45 | 107,86  | 108,25 | 108,30 | 108,52 | 107,80 | 108,17 | 108,19 | 108,44 | 108,57 | 108,91 | 108,12       | +0,3 |
| 2010 | 108,03 | 108,37 | 109,57  | 110,01 | 110,14 | 110,14 | 109,67 | 109,88 | 110,22 | 110,55 | 110,66 | 111,33 | 109,88       | +1,6 |
| 2011 | 110,56 | 111,02 | 112,52  | 113,15 | 113,16 | 113,15 | 112,49 | 112,71 | 113,54 | 113,94 | 114,04 | 114,41 | 112,89       | +2,7 |
| 2012 | 113,49 | 114,05 | 115,53  | 116,06 | 115,90 | 115,82 | 115,21 | 115,65 | 116,49 | 116,77 | 116,54 | 116,95 | 115,71       | +2,5 |
| 2013 | 115,73 | 116,16 | 117,53  | 117,43 | 117,55 | 117,68 | 117,05 | 117,20 | 117,77 | 117,63 | 117,53 | 117,95 | 117,27       | +1,3 |
| 2014 | 116,67 | 117,03 | 118,13  | 118,31 | 118,18 | 118,31 | 117,54 | 117,68 | 118,19 | 118,12 | 117,91 | 117,79 | 117,82       | +0,5 |
| 2015 | 116,03 | 116,78 | 118,09p | ...    | ...    | ...    | ...    | ...    | ...    | ...    | ...    | ...    | ...          | ...  |

\*) Quelle: Eurostat, Luxemburg, „Statistik kurz gefasst, Wirtschaft und Finanzen“ – Die Harmonisierten Verbraucherpreisindizes (HVPI) der 18 Mitglieder der Europäischen Währungsunion sind Berechnungsgrundlage des Europäischen Verbraucherpreisindex (VPI-EWU), mit dem die Inflationsrate für die Währungsunion gemessen wird. – \*\*) bis Dezember 2006 ohne Slowenien, bis Dezember 2007 ohne Malta und Zypern, bis Dezember 2008 ohne Slowakei, bis Dezember 2010 ohne Estland, bis Dezember 2013 ohne Lettland, bis Dezember 2014 ohne Litauen

## **Veröffentlichungen**

# Veröffentlichungen zur Entwicklung von Preisindizes sowie zu Kaufwerten von Bauland und landwirtschaftlichen Grundstücken

## Verbraucherpreisindex für Nordrhein-Westfalen

Inhalt: Aktuelle Entwicklung auf der Basis 2010 = 100; langfristige Entwicklung auf der Basis 2010 = 100.  
Monatliche Ergebnisse für das Land, Deutschland und die EU.

Bestellnummer: M12

**Fachliche Auskünfte zu dieser Veröffentlichung erteilen Ihnen gerne Ulrich Schmitt unter der Tel.-Nr. 0211 9449-3275 und Alfons Menke unter der Tel.-Nr. 0211 9449-3278, E-Mail: [preise@it.nrw.de](mailto:preise@it.nrw.de)**

## Preisindizes für Wohn- und Nichtwohngebäude, Instandhaltung und Straßenbau in Nordrhein-Westfalen

Inhalt: Preisindizes für Wohn- und Nichtwohngebäude, Instandhaltung, Straßenbau und Ortskanäle (Basis 2010 = 100); Preisindizes und Messzahlen für Bauarbeiten und Bauleistungen am Bauwerk (Wohngebäude), Bauleistungen am Bauwerk nach verschiedenen Basisjahren.  
Vierteljährliche Ergebnisse für das Land und Deutschland.

Bestellnummer: M14

**Fachliche Auskünfte zu dieser Veröffentlichung erteilen Ihnen gerne Hans-Dieter Heinrichs unter der Tel.-Nr. 0211 9449-3274, E-Mail: [hans-dieter.heinrichs@it.nrw.de](mailto:hans-dieter.heinrichs@it.nrw.de) und Silke Driessen unter der Tel.-Nr. 0211 9449-3294, E-Mail: [silke.driessen@it.nrw.de](mailto:silke.driessen@it.nrw.de)**

## Kaufwerte von Bauland in Nordrhein-Westfalen

Inhalt: Kaufwerte von Bauland nach Grundstücksarten, Baugebieten und Gemeindegrößenklassen.  
Vierteljährliche Ergebnisse für das Land.

Bestellnummer: M15

Inhalt: Kaufwerte von Bauland nach Grundstücksarten, Gemeinde- und Grundstücksgrößenklassen, Baugebieten, Kaufwertgruppen sowie nach Veräußerern und Erwerbem.  
Jährliche Regionalergebnisse für Regierungsbezirke, kreisfreie Städte und Kreise.

Bestellnummer: M16

**Fachliche Auskünfte zu dieser Veröffentlichung erteilt Ihnen gerne Hans-Dieter Heinrichs unter der Tel.-Nr. 0211 9449-3274, E-Mail: [hans-dieter.heinrichs@it.nrw.de](mailto:hans-dieter.heinrichs@it.nrw.de)**

## Kaufwerte landwirtschaftlicher Grundstücke

Inhalt: Veräußerungen landwirtschaftlichen Grundbesitzes; Veräußerungen (ohne Gebäude und ohne Inventar) nach Fläche der landwirtschaftlichen Nutzung und nach Größenklassen der Ertragsmesszahlen, Veräußerungen nach Verwaltungsbezirken.  
Jährliche Regionalergebnisse für Regierungsbezirke, kreisfreie Städte und Kreise.

Bestellnummer: M17

**Fachliche Auskünfte zu dieser Veröffentlichung erteilt Ihnen gerne Hans-Dieter Heinrichs unter der Tel.-Nr. 0211 9449-3274, E-Mail: [hans-dieter.heinrichs@it.nrw.de](mailto:hans-dieter.heinrichs@it.nrw.de)**