



und Erden . . .	2	x			1200	Tabakerzeugnisse (ohne Abfälle) . . . . .		5	x
rdgas-	-	-			1299	Veredlung von Erzeugnissen dieser Güter-		-	-
ergbau					13	Textilien . . . . .	237		x
und Erden . . .	2	x			1310	Textile Spinnstoffe und Garne . . . . .	kg	10	17 099 206
					1320	Gewebe . . . . .	kg	43	69 407 753
	962	x	24 479 717	22	1330	Textilveredlung . . . . .		48	x
	92	x	4 232 700	32	1391	Gewirke und Gestricke . . . . .		12	x
	22	x	196 962	7	1392	Konfektionierte Textilwaren (ohne Bekleidung) . . .		70	x
	157	x	4 410 627	31	1393	Teppiche und textile Fußbodenbeläge,			
	10	x	9 609 047	5	1394	auch konfektionierte . . . . .	kg	14	36 845 082
erzeugnisse .	6	x	148 319	14	1395	Seilerwaren . . . . .	kg	4	3 029 310
oren,					1396	Vliesstoffe (auch getränkt, bestrichen, überzogen			
g. . . . .	12	x	495 480	25	1397	oder mit Lagen versehen) und Erzeugnisse			
	42	x	1 211 722	36	1398	daraus (ohne Bekleidung) . . . . .	kg	12	49 308 780
					1399	Technische Textilien . . . . .		65	x
	11		2 885 581	30	14	Sonstige Textilwaren, a. n. g. . . . .		5	x
	4		97 467	16	141	Bekleidung . . . . .	49		x
peiseis) . . .	27	x	1 342 737	8	1411	Bekleidung aus Leder oder rekonstituiertem			
	4	x	85 542 600	10	1412	Leder (einschl. Mänteln) (ohne Bekleidungs-			
	26	x	577 201	19	1413	zubehör, Schuhe und Kopfbedeckungen) . . . . .	St	11	1 075 085
	13	x	460 971	42	1414	Sonstige Oberbekleidung (ohne Arbeits-			
	508	x	3 186 592	26	1415	und Berufsbekleidung) . . . . .	St	19	5 795 500
	55				1416	Wäsche . . . . .		11	x
	2				1417	Bekleidung und Bekleidungszubehör, a. n. g. . . .		12	x
	7			30	1418	Pelzwaren . . . . .		-	-
	41		605 557 331	26	1419	Strumpfwaren . . . . .		4	x
	11		124 048 886	17	1420	Bekleidung a. n. g., aus Gewirken oder Gestricken	St	4	
	24	x	474 688	18	1421	Veredlung von Erzeugnissen dieser Güterab-			
	24	x	465 843		1422	teilung (ohne Bekleidung aus textilen Stoffen) . .		2	x
ereitungen,					13	Leder und Lederwaren . . . . .	33		x
n oder zum					1311	Leder und Lederfaserstoff; zugerichtete			
einem Inhalt	2			17	1312	und gefärbte Felle . . . . .		4	x
	61	x	786 590	12	1313	Lederwaren (ohne Lederbekleidung und Schuhe) .		16	x
	29	x	453 031		1399	Schuhe . . . . .		13	x
ereitet						Veredlung von Erzeugnissen dieser Güter-			
Güter-	t					abteilung . . . . .			

## Statistische Berichte

### Verarbeitendes Gewerbe sowie Bergbau und Gewinnung von Steinen und Erden in Nordrhein-Westfalen

Februar 2015



# **Verarbeitendes Gewerbe sowie Bergbau und Gewinnung von Steinen und Erden in Nordrhein-Westfalen**

**Februar 2015**

**Bestell-Nr. E133 2015 02  
(Kennziffer E I – m 2/15)**

Herausgegeben von  
Information und Technik Nordrhein-Westfalen, Geschäftsbereich Statistik  
Mauerstraße 51, 40476 Düsseldorf • Postfach 10 11 05, 40002 Düsseldorf  
Telefon 0211 9449-01 • Telefax 0211 9449-8000  
Internet: <http://www.it.nrw.de>  
E-Mail: [poststelle@it.nrw.de](mailto:poststelle@it.nrw.de)

Erschienen im Mai 2015

Alle Statistischen Berichte finden Sie als PDF-Datei zum kostenlosen  
Download in unserer Internet-Rubrik „Publikationen“.  
© Information und Technik NRW, Düsseldorf, 2015  
Auszugsweise Vervielfältigung und Verbreitung mit Quellenangabe gestattet.

# Inhalt

	Seite
<b>Vorbemerkungen</b> .....	4
<b>Erläuterungen</b> .....	4
<b>Methodische Hinweise</b> .....	5
<b>Definitionen</b> .....	5
<b>Systematiken</b> .....	6
<b>Veröffentlichungen</b> .....	6
<b>Hinweise</b> .....	7
<b>Klassifikation der Wirtschaftszweige</b> .....	8
 <b>Tabellenteil</b>	
1. Übersicht über die wirtschaftliche Entwicklung in Nordrhein-Westfalen 2003 – 2015 .....	18
Grafiken <i>Auftragseingangsinde</i> x .....	19
2. Auftragseingangsindex im Verarbeitenden Gewerbe in Nordrhein-Westfalen .....	22
Grafiken <i>Produktionsinde</i> x .....	28
3. Produktionsindex im Verarbeitenden Gewerbe sowie Bergbau und Gewinnung von Steinen und Erden in Nordrhein-Westfalen .....	31
4. Betriebe, Beschäftigte, geleistete Arbeitsstunden, Entgelte und Umsatz in Nordrhein-Westfalen nach Wirtschaftszweigen .....	32
5. Umsatz in Nordrhein-Westfalen nach Wirtschaftszweigen .....	35
6. Betriebe, Beschäftigte, geleistete Arbeitsstunden, Entgelte und Umsatz des Verarbeitenden Gewerbes sowie des Bergbaus und der Gewinnung von Steinen und Erden nach kreisfreien Städten und Kreisen .....	38
7. Betriebe, Beschäftigte und Umsatz in Nordrhein-Westfalen nach fachlichen Betriebsteilen .....	40

## Vorbemerkungen

Mit Beginn des Berichtsmonats Januar 2009 wurde die Klassifikation der Wirtschaftszweige, Ausgabe 2003 (WZ 2003) durch die Klassifikation der Wirtschaftszweige, Ausgabe 2008 (WZ 2008) abgelöst. Die WZ 2008 ist das Ergebnis einer generellen Aktualisierung der Klassifikation der Wirtschaftszweige, Ausgabe 2003. Sie basiert auf der statistischen Systematik der Wirtschaftszweige in der Europäischen Gemeinschaft (NACE Rev. 2), die mit der Verordnung (EG) Nr. 1893/2006 des Europäischen Parlaments und des Rates vom 20. Dezember 2006 (ABl. EG Nr. L 393 S. 1) veröffentlicht wurde, und ihrerseits auf der Internationalen Systematik der Wirtschaftszweige (ISIC Rev. 4) der Vereinten Nationen aufbaut.

Die Klassifikation der Wirtschaftszweige, Ausgabe 2008 ist gleichzeitig maßgebend für die Abgrenzung des Wirtschaftssektors Verarbeitendes Gewerbe sowie Bergbau und Gewinnung von Steinen und Erden und hat damit Auswirkungen auf die Zusammensetzung der Berichtskreise der Statistiken dieses Bereichs.

Das Verarbeitende Gewerbe wird dabei nicht nur intern neu gegliedert, sondern es wird auch insgesamt neu abgegrenzt. So werden einige Tätigkeiten, die bisher dem Verarbeitenden Gewerbe zugeordnet waren, künftig aus den Erhebungen in diesen Bereichen herausfallen, andere Tätigkeiten dagegen werden neu aufgenommen. Die Neuordnungen des „Verlagswesens“ und des „Recyclings“ in Bereiche außerhalb des Verarbeitenden Gewerbes sind dabei besonders gravierend. Ebenfalls von großer Bedeutung ist die Trennung zwischen der „Herstellung“ von Investitionsgütern und deren „Reparatur und Installation“. Zu diesem Zweck wurde eine separate Abteilung innerhalb des Verarbeitenden Gewerbes „Reparatur und Installation von Maschinen und Ausrüstungen“ gebildet. Daneben gibt es eine Reihe von Änderungen im Detail der Klassifikation wie z. B. die Schaffung eigener Abteilungen für die „Getränkherstellung“ und die „Herstellung von pharmazeutischen Erzeugnissen“ (siehe Klassifikation der Wirtschaftszweige Ausgabe 2008 (WZ 2008) S. 8 ff.).

Darüber hinaus wurden zwei methodische Änderungen bei der Klassifizierung vorgenommen. Zum Einen ändert sich die Zuordnung der sogenannten **Converter**. Dabei handelt es sich um Betriebe oder Unternehmen ohne eigene Warenproduktion, die fremd bezogene Waren im eigenen Namen verkaufen und zusätzlich die gewerblichen Schutzrechte an den Produkten besitzen. Diese Converter wurden bislang so klassifiziert, als hätten sie die Waren selbst hergestellt. Nach der WZ 2008 werden diese Einheiten nun nicht mehr als Hersteller von Waren behandelt. Sie gehören künftig i. d. R. zum Handel. Lohnauftraggeber (also Einheiten, die einem Dritten das wesentliche Inputmaterial unentgeltlich zur Bearbeitung bereitstellen) werden dagegen weiterhin wie Hersteller klassifiziert.

Zum Anderen erfolgt in Fällen **vertikaler Integration**, bei der verschiedene Produktionsstufen nacheinander von derselben Einheit ausgeführt werden und der aus einem Produktionspro-

zess hervorgegangene Output als Input für die nächste Stufe dient, die Klassifizierung entsprechend der Produktionsstufe, die den größten Beitrag zur Wertschöpfung der Einheit leistet (und nicht mehr wie bisher nach dem Output der letzten Produktionsstufe).

## Erläuterungen

### Ziel der Statistik

Die monatlichen Erhebungen des Verarbeitenden Gewerbes sowie des Bergbaus und der Gewinnung von Steinen und Erden stellen kurzfristig Daten über die konjunkturelle Entwicklung dieses Wirtschaftsbereichs in wirtschaftssystematischer und regionaler Gliederung zur Verfügung. Die Ergebnisse der Statistiken sind wichtiges Material für die Arbeiten der gesetzgebenden Körperschaften, der Bundes- und Landesregierungen, der Verbände, Kammern sowie sonstigen Institutionen und bilden eine unentbehrliche Grundlage für zahlreiche wirtschaftspolitische Entscheidungen.

### Rechtsgrundlage

Rechtsgrundlage für die Erhebungen im Verarbeitenden Gewerbe sowie im Bergbau und in der Gewinnung von Steinen und Erden ist das Gesetz über die Statistik im Produzierenden Gewerbe (ProdGewStatG) in der Fassung der Bekanntmachung vom 21. März 2002 (BGBl. I S. 1181), zuletzt geändert durch Artikel 1 des Gesetzes vom 5. Dezember 2012 (BGBl. I S. 2466) in Verbindung mit dem Gesetz über die Statistik für Bundeszwecke (Bundesstatistikgesetz – BStatG) vom 22. Januar 1987 (BGBl. I S. 462, 565), zuletzt geändert durch Artikel 13 des Gesetzes vom 25. Juli 2013 (BGBl. I S. 2749).

### Berichtskreis

#### Monatsbericht für Betriebe des Verarbeitenden Gewerbes sowie des Bergbaus und der Gewinnung von Steinen und Erden

Der Berichtskreis des Monatsberichtes umfasst seit Januar 2007 alle Betriebe des Wirtschaftsbereichs Verarbeitendes Gewerbe sowie Bergbau und Gewinnung von Steinen und Erden mit mindestens 50 tätigen Personen, unabhängig davon, ob diese Betriebe zu Unternehmen dieses Wirtschaftsbereichs gehören, oder zu Unternehmen, deren wirtschaftlicher Schwerpunkt außerhalb des Produzierenden Gewerbes liegt.

Am 1. Januar 2007 trat Artikel 10 des Ersten Gesetzes zum Abbau bürokratischer Hemmnisse insbesondere in der mittelständischen Wirtschaft vom 22. August 2006 (BGBl. I S. 1970) in Kraft, durch den das Gesetz über die Statistik im Produzierenden Gewerbe geändert wurde. Wurden in der Vergan-

genheit beim Monatsbericht im Verarbeitenden Gewerbe alle Betriebe von Unternehmen mit 20 und mehr tätigen Personen befragt, so sind ab dem Berichtsmonat Januar 2007 nur noch Betriebe mit 50 und mehr tätigen Personen einbezogen. Mit dieser Maßnahme wird eine deutliche Entlastung insbesondere der kleinen und mittleren Unternehmen von statistischen Auskunftspflichten erreicht. Die unterhalb dieser neuen Abschneidegrenze liegenden Betriebe werden ab dem Berichtsjahr 2007 nur noch im neu eingeführten Jahresbericht für Betriebe im Verarbeitenden Gewerbe nach den tätigen Personen, den Entgelten (Lohn- und Gehaltssummen) sowie dem Umsatz befragt. Dieser Bericht stellt sicher, dass die für regionale Strukturuntersuchungen notwendigen Informationen im bisherigen Umfang und in bisheriger Qualität zumindest jährlich zur Verfügung stehen.

## Methodische Hinweise

Die Merkmale „Umsatz“ und „Beschäftigte“ werden nach fachlichen Betriebsteilen erhoben und sowohl für Betriebe als auch für fachliche Betriebsteile aufbereitet. Die beiden übrigen Merkmale „Arbeitsstunden“ und „Bruttoentgelte“ werden nur für den gesamten Betrieb (einschl. der sonstigen Betriebsteile) erhoben. Das Merkmal „Auftragseingang“ wird nur für ausgewählte Wirtschaftszweige nach fachlichen Betriebsteilen erhoben. Es dient ausschließlich zur Berechnung der Auftragseingangsindizes. Hinsichtlich der Darstellung der Ergebnisse wird bei den Merkmalen Beschäftigte und Umsätze zwischen einem Nachweis nach fachlichen Betriebsteilen und nach Betrieben unterschieden. Beim Nachweis nach Betrieben werden alle Angaben eines kombinierten Betriebes (örtliche Einheit mit Betriebsteilen in mehreren Wirtschaftszweigen der WZ 2008) unter dem Wirtschaftszweig nachgewiesen, bei dem der Schwerpunkt der wirtschaftlichen Tätigkeit des Betriebes liegt.

Mit Berichtsmonat Januar bzw. April 2013 wurde die Berechnung des Auftragseingangsindex sowie des Produktionsindex auf das Basisjahr 2010 umgestellt. Für Vergleichszwecke wurden frühere Ergebnisse auf die neue Basis umgerechnet. Hier publizierte Ergebnisse sind daher mit früheren Veröffentlichungen nur bedingt vergleichbar.

## Definitionen

### Betrieb

Ein Betrieb ist ein an einem Standort gelegenes Unternehmen oder ein Teil eines Unternehmens (z. B. Werk, Fabrikationsstätte), wenn an diesem Ort oder von diesem Ort aus Wirtschaftstätigkeiten ausgeübt werden, für die i. d. R. eine oder mehrere Personen im Auftrag desselben Unternehmens arbeiten.

Ein Unternehmen ist die kleinste rechtlich selbständige Einheit, die aus handels- oder steuerrechtlichen Gründen Bücher führt.

### Beschäftigte

Alle Personen, die am Ende des Monats in einem arbeitsrechtlichen Verhältnis zum Betrieb stehen (einschl. Heim-, Saison- und Aushilfsarbeiter, -innen sowie Teilzeitbeschäftigte unabhängig von der Anzahl der im Berichtsmonat geleisteten Stunden), tätige (Mit)inhaberinnen und -inhaber sowie unbezahlt mithelfende Familienangehörige, soweit sie mindestens ein Drittel der üblichen Arbeitszeit im Betrieb tätig sind.

Aufgrund der Organisationsreform in der gesetzlichen Rentenversicherung ist ab dem Jahr 2005 die Unterscheidung zwischen Arbeitern und Angestellten aufgehoben. Aus diesem Grunde werden ab Januar 2006 die Angaben zu Arbeitern und Löhnen nicht mehr separat erhoben. In den Ergebnissen dargestellt werden nur noch die Beschäftigten insgesamt sowie die Entgelte (früher: Bruttolohn und -gehaltssumme).

### Geleistete Arbeitsstunden

Alle tatsächlich geleisteten (nicht die bezahlten) Stunden aller tätigen Personen.

### Entgelte

Summe der Bruttobezüge ohne Arbeitgeberanteile zur Sozialversicherung, jedoch einschließlich Lohn- und Gehaltzuschlägen (auch Gratifikationen, Erfindergelder sowie Provisionen, Tantiemen usw.). Vergütungen für gewerblich und kaufmännisch Auszubildende sind enthalten. Nicht erfasst werden allgemeine soziale Aufwendungen sowie Vergütungen, die als Spesenersatz anzusehen sind.

### Gesamtumsatz

Umsatz aus Eigenerzeugung, baugewerblicher Umsatz sowie Umsatz aus Handelsware und sonstigen nicht industriellen Tätigkeiten (wie Erlöse aus Vermietung und Verpachtung, Provisionseinnahmen, Erlöse aus Transportleistungen für Dritte und aus dem Verkauf von eigenen landwirtschaftlichen Erzeugnissen). Als Umsatz gilt die Summe der Rechnungsendbeträge (ohne Umsatzsteuer) einschließlich etwa darin enthaltener Verbrauchsteuern sowie der Kosten für Fracht, Transportversicherung, Porto, Verpackung und Spesen, auch wenn diese gesondert in Rechnung gestellt werden. Bei der Darstellung nach fachlichen Betriebsteilen handelt es sich ausschließlich um den Umsatz aus Eigenerzeugung.

### Auslandsumsatz

Direkte Lieferungen und Leistungen an Empfänger, die im Ausland ansässig sind, sowie Lieferungen an Exporteure, die die bestellten Waren ohne Be- und Verarbeitung in das Ausland ausführen. Zusätzlich zum „Auslandsumsatz insgesamt“ wird der „Auslandsumsatz mit den Ländern der Eurozone“ veröffentlicht. Das sind die Länder der Europäischen Union, die den EURO als gemeinsame Währung eingeführt haben. Im Einzelnen sind das die Umsätze mit Belgien, Estland, Finnland, Frankreich, Griechenland, Irland, Italien, Lettland, Litauen, Luxemburg, Malta, den Niederlanden, Österreich, Portugal, Slowakei, Slowenien, Spanien und Zypern.

### Auftragseingangindex

Der Nachweis der Auftragseingangsindizes erfolgt für ausgewählte Wirtschaftszweige des Verarbeitenden Gewerbes

nach der Klassifikation der Wirtschaftszweige, Ausgabe 2008 (WZ 2008) und vier Hauptgruppen. Die Ergebnisse werden sowohl in nominalen (Wert-) als auch realen (Volumen-)Indizes dargestellt. Zur Berechnung des realen Auftragseingangsindex werden Preisindizes für gewerbliche Produkte (Inlands-Auftragseingänge) sowie Preisindizes für die Ausfuhr (Auslands-Auftragseingänge) verwendet. Die Berechnung der Auftragseingangsindizes basiert auf den Ergebnissen des Monatsberichts für Betriebe des Verarbeitenden Gewerbes sowie des Bergbaus und der Gewinnung von Steinen und Erden. Es handelt sich bei den Auftragseingängen um den Wert (ohne Umsatzsteuer, aber ggf. einschl. Verbrauchsteuern) aller im Berichtsmonat eingegangenen und vom Betrieb fest akzeptierten Aufträge auf Lieferung selbst hergestellter (bzw. im Lohnauftrag gefertigter) Produkte.

### Produktionsindex

Der Produktionsindex zeigt – unbeeinflusst von Preisveränderungen und Kalenderunregelmäßigkeiten – kurzfristig die Entwicklung der Produktionsleistung der einzelnen Wirtschaftszweige und des gesamten Produzierenden Gewerbes auf. Der Nachweis des Produktionsindex erfolgt nach der Klassifikation der Wirtschaftszweige, Ausgabe 2008 (WZ 2008) und Hauptgruppen. Die Berechnung des Produktionsindex basiert im wesentlichen auf den Ergebnissen der monatlichen Produktionserhebung bei Betrieben mit mindestens 50 Beschäftigten. Nach dem gleichen Konzept wird zusätzlich ein vierteljährlicher Produktionsindex durch Aggregation der drei Monatsmeldungen der Betriebe des Verarbeitenden Gewerbes mit 50 und mehr Beschäftigten und der Produktionsdaten der übrigen vierteljährlich meldepflichtigen Betriebe von Unternehmen mit in der Regel 20 und mehr Beschäftigten des Produzierenden Gewerbes berechnet. Zur Verbesserung der Qualität der monatlichen Produktionsindizes werden diese nachträglich für jeden Wirtschaftszweig an das Niveau des entsprechenden vierteljährlichen Produktionsindex angeglichen.

## Systematiken

Die Darstellung aller Ergebnisse erfolgt in der Gliederung der Klassifikation der Wirtschaftszweige, Ausgabe 2008 (WZ 2008). Ausschließlich für die Darstellung der Indizes werden Hauptgruppen durch die direkte Zuordnung der Wirtschaftsgruppen (= Dreisteller der Systematik) der WZ 2008 zu den Bereichen

VO	= Vorleistungsgüterproduzenten
IG	= Investitionsgüterproduzenten
GG	= Gebrauchsgüterproduzenten
VG	= Verbrauchsgüterproduzenten
EN	= Energie

gebildet (siehe Klassifikation der Wirtschaftszweige Ausgabe 2008 (WZ 2008) S. 8 ff.).

## Veröffentlichungen

Ergebnisse für das Bundesgebiet über den Bereich Verarbeitendes Gewerbe sowie Bergbau und Gewinnung von Steinen und Erden werden vom Statistischen Bundesamt ([www.destatis.de](http://www.destatis.de)) in der Fachserie 4, Reihe 4 veröffentlicht.

Aktuelle Ergebnisse – auch von anderen Bundesländern – werden im Internet unter [www.statistikportal.de](http://www.statistikportal.de) veröffentlicht. Dort kann über die GENESIS Datenbank auch auf ausgewählte Ergebnisse für alle Länder sowie alle Stadt- und Landkreise zugegriffen werden.

Jährliche Strukturergebnisse aller Betriebe von Unternehmen mit 20 und mehr tätigen Personen werden (auch für Regierungsbezirke und Kreise) im Statistischen Bericht E 12 3 „Betriebsergebnisse; Beschäftigte, Entgelte und Umsatz (Bestellnummer: E 12 3)“ veröffentlicht.

## Hinweise

### Städteregion Aachen – Änderung des Gebietsstandes

Seit dem 21. Oktober 2009 bilden die Stadt Aachen und die Gemeinden des aufgelösten Kreises Aachen nach dem Aachen-Gesetz die Städteregion Aachen. Die Städteregion Aachen ist Rechtsnachfolgerin des Kreises Aachen und besteht als Gemeindeverband aus Aachen, Alsdorf, Baesweiler, Eschweiler, Herzogenrath, Monschau, Roetgen, Simmerath, Stolberg (Rhd.) und Würselen. Die Stadt Aachen ist regionsangehörig und hat zugleich die Rechtsstellung einer kreisfreien Stadt nach Maßgabe des Aachen-Gesetzes.

Aufgrund der hierarchisch aufgebauten Systematik der „Amtlichen Gemeindeschlüssel“ kann diese Doppelrolle in der regionalen Struktur einer statistischen Kreistabelle nicht dargestellt werden. Bei den Gruppierungen „Kreisfreie Städte“ wird somit die Stadt Aachen nicht mehr aufgeführt, sondern – falls für die jeweilige Statistik Gemeindeergebnisse vorliegen – als kreisfreie Stadt Aachen in einer „darunter-Position“ zur Städteregion Aachen ausgewiesen. In diesem Fall gehen die Werte der Stadt Aachen nicht mehr in die Summe der kreisfreien Städte ein, sondern in die Summe der Kreise. Eine Vergleichbarkeit dieser Summen mit den Ergebnissen nach dem früheren Gebietsstand ist somit nicht mehr gegeben.

### Zeichenerklärung

(nach DIN 55 301)

0	weniger als die Hälfte von 1 in der letzten besetzten Stelle, jedoch mehr als nichts
–	nichts vorhanden (genau null)
.	Zahlenwert unbekannt oder geheim zu halten
x	Tabellenfach gesperrt, weil Aussage nicht sinnvoll
/	berichtigte Zahl



**Wirtschaftszweige des Verarbeitenden Gewerbes sowie  
des Bergbaus und der Gewinnung von Steinen und Erden**  
aus: **Klassifikation der Wirtschaftszweige Ausgabe 2008 (WZ 2008)**

Abteilung — Gruppe — Klasse	Bezeichnung	Haupt gruppe
<b>Abschnitt B</b>	<b>Bergbau und Gewinnung von Steinen und Erden</b>	
<b>05</b>	<b>Kohlenbergbau</b>	
<b>05.1</b>	<b>Steinkohlenbergbau</b>	<b>EN</b>
05.10	Steinkohlenbergbau	
<b>05.2</b>	<b>Braunkohlenbergbau</b>	<b>EN</b>
05.20	Braunkohlenbergbau	
<b>06</b>	<b>Gewinnung von Erdöl und Erdgas</b>	
<b>06.1</b>	<b>Gewinnung von Erdöl</b>	<b>EN</b>
06.10	Gewinnung von Erdöl	
<b>06.2</b>	<b>Gewinnung von Erdgas</b>	<b>EN</b>
06.20	Gewinnung von Erdgas	
<b>07</b>	<b>Erzbergbau</b>	
<b>07.1</b>	<b>Eisenerzbergbau</b>	<b>VO</b>
07.10	Eisenerzbergbau	
<b>07.2</b>	<b>NE-Metallerzbergbau</b>	<b>VO</b>
07.21	Bergbau auf Uran- und Thoriumerze	
07.29	Sonstiger NE-Metallerzbergbau	
<b>08</b>	<b>Gewinnung von Steinen und Erden, sonstiger Bergbau</b>	
<b>08.1</b>	<b>Gewinnung von Natursteinen, Kies, Sand, Ton und Kaolin</b>	<b>VO</b>
08.11	Gewinnung von Naturwerksteinen und Natursteinen, Kalk- und Gipsstein, Kreide und Schiefer	
08.12	Gewinnung von Kies, Sand, Ton und Kaolin	
<b>08.9</b>	<b>Sonstiger Bergbau; Gewinnung von Steinen und Erden a. n. g.</b>	<b>VO</b>
08.91	Bergbau auf chemische und Düngemittelminerale	
08.92	Torfgewinnung	
08.93	Gewinnung von Salz	
08.99	Gewinnung von Steinen und Erden a. n. g.	
<b>09</b>	<b>Erbringung von Dienstleistungen für den Bergbau und für die Gewinnung von Steinen und Erden</b>	
<b>09.1</b>	<b>Erbringung von Dienstleistungen für die Gewinnung von Erdöl und Erdgas</b>	<b>VO</b>
09.10	Erbringung von Dienstleistungen für die Gewinnung von Erdöl und Erdgas	
<b>09.9</b>	<b>Erbringung von Dienstleistungen für den sonstigen Bergbau und die Gewinnung von Steinen und Erden</b>	<b>VO</b>
09.90	Erbringung von Dienstleistungen für den sonstigen Bergbau und die Gewinnung von Steinen und Erden	
<b>Abschnitt C</b>	<b>Verarbeitendes Gewerbe</b>	
<b>10</b>	<b>Herstellung von Nahrungs- und Futtermitteln</b>	
<b>10.1</b>	<b>Schlachten und Fleischverarbeitung</b>	<b>VG</b>
10.11	Schlachten (ohne Schlachten von Geflügel)	
10.12	Schlachten von Geflügel	
10.13	Fleischverarbeitung	
<b>10.2</b>	<b>Fischverarbeitung</b>	<b>VG</b>
10.20	Fischverarbeitung	

Noch: **Wirtschaftszweige des Verarbeitenden Gewerbes sowie  
des Bergbaus und der Gewinnung von Steinen und Erden**  
aus: **Klassifikation der Wirtschaftszweige Ausgabe 2008 (WZ 2008)**

Abteilung — Gruppe — Klasse	Bezeichnung	Haupt gruppe
noch: <b>Abschnitt C</b>	<b>Verarbeitendes Gewerbe</b>	
<b>10.3</b>	<b>Obst- und Gemüseverarbeitung</b>	<b>VG</b>
10.31	Kartoffelverarbeitung	
10.32	Herstellung von Frucht- und Gemüsesäften	
10.39	Sonstige Verarbeitung von Obst und Gemüse	
<b>10.4</b>	<b>Herstellung von pflanzlichen und tierischen Ölen und Fetten</b>	<b>VG</b>
10.41	Herstellung von Ölen und Fetten (ohne Margarine u. ä. Nahrungsfette)	
10.42	Herstellung von Margarine u. ä. Nahrungsfetten	
<b>10.5</b>	<b>Milchverarbeitung</b>	<b>VG</b>
10.51	Milchverarbeitung (ohne Herstellung von Speiseeis)	
10.52	Herstellung von Speiseeis	
<b>10.6</b>	<b>Mahl- und Schälmaschinen, Herstellung von Stärke und Stärkeerzeugnissen</b>	<b>VO</b>
10.61	Mahl- und Schälmaschinen	
10.62	Herstellung von Stärke und Stärkeerzeugnissen	
<b>10.7</b>	<b>Herstellung von Back- und Teigwaren</b>	<b>VG</b>
10.71	Herstellung von Backwaren (ohne Dauerbackwaren)	
10.72	Herstellung von Dauerbackwaren	
10.73	Herstellung von Teigwaren	
<b>10.8</b>	<b>Herstellung von sonstigen Nahrungsmitteln</b>	<b>VG</b>
10.81	Herstellung von Zucker	
10.82	Herstellung von Süßwaren (ohne Dauerbackwaren)	
10.83	Verarbeitung von Kaffee und Tee, Herstellung von Kaffee-Ersatz	
10.84	Herstellung von Würzmitteln und Soßen	
10.85	Herstellung von Fertiggerichten	
10.86	Herstellung von homogenisierten und diätetischen Nahrungsmitteln	
10.89	Herstellung von sonstigen Nahrungsmitteln a. n. g.	
<b>10.9</b>	<b>Herstellung von Futtermitteln</b>	<b>VO</b>
10.91	Herstellung von Futtermitteln für Nutztiere	
10.92	Herstellung von Futtermitteln für sonstige Tiere	
<b>11</b>	<b>Getränkeherstellung</b>	
<b>11.0</b>	<b>Getränkeherstellung</b>	<b>VG</b>
11.01	Herstellung von Spirituosen	
11.02	Herstellung von Traubenwein	
11.03	Herstellung von Apfelwein und anderen Fruchtweinen	
11.04	Herstellung von Wermutwein und sonstigen aromatisierten Weinen	
11.05	Herstellung von Bier	
11.06	Herstellung von Malz	
11.07	Herstellung von Erfrischungsgetränken; Gewinnung natürlicher Mineralwässer	
<b>12</b>	<b>Tabakverarbeitung</b>	
<b>12.0</b>	<b>Tabakverarbeitung</b>	<b>VG</b>
12.00	Tabakverarbeitung	
<b>13</b>	<b>Herstellung von Textilien</b>	
<b>13.1</b>	<b>Spinnstoffaufbereitung und Spinnerei</b>	<b>VO</b>
13.10	Spinnstoffaufbereitung und Spinnerei	
<b>13.2</b>	<b>Weberei</b>	<b>VO</b>
13.20	Weberei	

Noch: **Wirtschaftszweige des Verarbeitenden Gewerbes sowie  
des Bergbaus und der Gewinnung von Steinen und Erden**  
aus: **Klassifikation der Wirtschaftszweige Ausgabe 2008 (WZ 2008)**

Abteilung — Gruppe — Klasse	Bezeichnung	Haupt gruppe
noch: <b>Abschnitt C</b>	<b>Verarbeitendes Gewerbe</b>	
<b>13.3</b>	<b>Veredlung von Textilien und Bekleidung</b>	<b>VO</b>
13.30	Veredlung von Textilien und Bekleidung	
<b>13.9</b>	<b>Herstellung von sonstigen Textilwaren</b>	<b>VG</b>
13.91	Herstellung von gewirktem und gestricktem Stoff	
13.92	Herstellung von konfektionierten Textilwaren (ohne Bekleidung)	
13.93	Herstellung von Teppichen	
13.94	Herstellung von Seilerwaren	
13.95	Herstellung von Vliesstoff und Erzeugnissen daraus (ohne Bekleidung)	
13.96	Herstellung von technischen Textilien	
13.99	Herstellung von sonstigen Textilwaren a. n. g.	
<b>14</b>	<b>Herstellung von Bekleidung</b>	
<b>14.1</b>	<b>Herstellung von Bekleidung (ohne Pelzbekleidung)</b>	<b>VG</b>
14.11	Herstellung von Lederbekleidung	
14.12	Herstellung von Arbeits- und Berufsbekleidung	
14.13	Herstellung von sonstiger Oberbekleidung	
14.14	Herstellung von Wäsche	
14.19	Herstellung von sonstiger Bekleidung und Bekleidungszubehör a. n. g.	
<b>14.2</b>	<b>Herstellung von Pelzwaren</b>	<b>VG</b>
14.20	Herstellung von Pelzwaren	
<b>14.3</b>	<b>Herstellung von Bekleidung aus gewirktem und gestricktem Stoff</b>	<b>VG</b>
14.31	Herstellung von Strumpfwaren	
14.39	Herstellung von sonstiger Bekleidung aus gewirktem und gestricktem Stoff	
<b>15</b>	<b>Herstellung von Leder, Lederwaren und Schuhen</b>	
<b>15.1</b>	<b>Herstellung von Leder und Lederwaren (ohne Herstellung von Lederbekleidung)</b>	<b>VG</b>
15.11	Herstellung von Leder und Lederfaserstoff; Zurichtung und Färben von Fellen	
15.12	Lederverarbeitung (ohne Herstellung von Lederbekleidung)	
<b>15.2</b>	<b>Herstellung von Schuhen</b>	<b>VG</b>
15.20	Herstellung von Schuhen	
<b>16</b>	<b>Herstellung von Holz-, Flecht-, Korb- und Korkwaren (ohne Möbel)</b>	
<b>16.1</b>	<b>Säge-, Hobel- und Holzimprägnierwerke</b>	<b>VO</b>
16.10	Säge-, Hobel- und Holzimprägnierwerke	
<b>16.2</b>	<b>Herstellung von sonstigen Holz-, Kork-, Flecht- und Korbwaren (ohne Möbel)</b>	<b>VO</b>
16.21	Herstellung von Furnier-, Sperrholz-, Holzfasern- und Holzspanplatten	
16.22	Herstellung von Parketttafeln	
16.23	Herstellung von sonstigen Konstruktionsteilen, Fertigbauteilen, Ausbauelementen und Fertigteilbauten aus Holz	
16.24	Herstellung von Verpackungsmitteln, Lagerbehältern und Ladungsträgern aus Holz	
16.29	Herstellung von Holzwaren a. n. g., Kork-, Flecht- und Korbwaren (ohne Möbel)	

Noch: **Wirtschaftszweige des Verarbeitenden Gewerbes sowie  
des Bergbaus und der Gewinnung von Steinen und Erden**  
aus: **Klassifikation der Wirtschaftszweige Ausgabe 2008 (WZ 2008)**

Abteilung — Gruppe — Klasse	Bezeichnung	Haupt gruppe
noch: <b>Abschnitt C</b>	<b>Verarbeitendes Gewerbe</b>	
<b>17</b>	<b>Herstellung von Papier, Pappe und Waren daraus</b>	
<b>17.1</b>	<b>Herstellung von Holz- und Zellstoff, Papier, Karton und Pappe</b>	<b>VO</b>
17.11	Herstellung von Holz- und Zellstoff	
17.12	Herstellung von Papier, Karton und Pappe	
<b>17.2</b>	<b>Herstellung von Waren aus Papier, Karton und Pappe</b>	<b>VO</b>
17.21	Herstellung von Wellpapier und -pappe sowie von Verpackungsmitteln aus Papier, Karton und Pappe	
17.22	Herstellung von Haushalts-, Hygiene- und Toilettenartikeln aus Zellstoff, Papier und Pappe	
17.23	Herstellung von Schreibwaren und Bürobedarf aus Papier, Karton und Pappe	
17.24	Herstellung von Tapeten	
17.29	Herstellung von sonstigen Waren aus Papier, Karton und Pappe	
<b>18</b>	<b>Herstellung von Druckerzeugnissen; Vervielfältigung von bespielten Ton-, Bild- und Datenträgern</b>	
<b>18.1</b>	<b>Herstellung von Druckerzeugnissen</b>	<b>VG</b>
18.11	Drucken von Zeitungen	
18.12	Drucken a. n. g.	
18.13	Druck- und Medienstufen	
18.14	Binden von Druckerzeugnissen und damit verbundene Dienstleistungen	
<b>18.2</b>	<b>Vervielfältigung von bespielten Ton-, Bild- und Datenträgern</b>	<b>VG</b>
18.20	Vervielfältigung von bespielten Ton-, Bild- und Datenträgern	
<b>19</b>	<b>Kokerei und Mineralölverarbeitung</b>	
<b>19.1</b>	<b>Kokerei</b>	<b>EN</b>
19.10	Kokerei	
<b>19.2</b>	<b>Mineralölverarbeitung</b>	<b>EN</b>
19.20	Mineralölverarbeitung	
<b>20</b>	<b>Herstellung von chemischen Erzeugnissen</b>	
<b>20.1</b>	<b>Herstellung von chemischen Grundstoffen, Düngemitteln und Stickstoffverbindungen, Kunststoffen in Primärformen und synthetischem Kautschuk in Primärformen</b>	<b>VO</b>
20.11	Herstellung von Industriegasen	
20.12	Herstellung von Farbstoffen und Pigmenten	
20.13	Herstellung von sonstigen anorganischen Grundstoffen und Chemikalien	
20.14	Herstellung von sonstigen organischen Grundstoffen und Chemikalien	
20.15	Herstellung von Düngemitteln und Stickstoffverbindungen	
20.16	Herstellung von Kunststoffen in Primärformen	
20.17	Herstellung von synthetischem Kautschuk in Primärformen	
<b>20.2</b>	<b>Herstellung von Schädlingsbekämpfungsmitteln, Pflanzenschutz- und Desinfektionsmitteln</b>	<b>VO</b>
20.20	Herstellung von Schädlingsbekämpfungsmitteln, Pflanzenschutz- und Desinfektionsmitteln	
<b>20.3</b>	<b>Herstellung von Anstrichmitteln, Druckfarben und Kitt</b>	<b>VO</b>
20.30	Herstellung von Anstrichmitteln, Druckfarben und Kitt	
<b>20.4</b>	<b>Herstellung von Seifen, Wasch-, Reinigungs- und Körperpflegemitteln sowie von Duftstoffen</b>	<b>VG</b>
20.41	Herstellung von Seifen, Wasch-, Reinigungs- und Poliermitteln	
20.42	Herstellung von Körperpflegemitteln und Duftstoffen	

Noch: **Wirtschaftszweige des Verarbeitenden Gewerbes sowie  
des Bergbaus und der Gewinnung von Steinen und Erden**  
aus: **Klassifikation der Wirtschaftszweige Ausgabe 2008 (WZ 2008)**

Abteilung — Gruppe — Klasse	Bezeichnung	Haupt gruppe
noch: <b>Abschnitt C</b>	<b>Verarbeitendes Gewerbe</b>	
<b>20.5</b>	<b>Herstellung von sonstigen chemischen Erzeugnissen</b>	<b>VO</b>
	20.51 Herstellung von pyrotechnischen Erzeugnissen	
	20.52 Herstellung von Klebstoffen	
	20.53 Herstellung von etherischen Ölen	
	20.59 Herstellung von sonstigen chemischen Erzeugnissen a. n. g.	
<b>20.6</b>	<b>Herstellung von Chemiefasern</b>	<b>VO</b>
	20.60 Herstellung von Chemiefasern	
<b>21</b>	<b>Herstellung von pharmazeutischen Erzeugnissen</b>	
<b>21.1</b>	<b>Herstellung von pharmazeutischen Grundstoffen</b>	<b>VG</b>
	21.10 Herstellung von pharmazeutischen Grundstoffen	
<b>21.2</b>	<b>Herstellung von pharmazeutischen Spezialitäten und sonstigen pharmazeutischen Erzeugnissen</b>	<b>VG</b>
	21.20 Herstellung von pharmazeutischen Spezialitäten und sonstigen pharmazeutischen Erzeugnissen	
<b>22</b>	<b>Herstellung von Gummi- und Kunststoffwaren</b>	
<b>22.1</b>	<b>Herstellung von Gummiwaren</b>	<b>VO</b>
	22.11 Herstellung und Runderneuerung von Bereifungen	
	22.19 Herstellung von sonstigen Gummiwaren	
<b>22.2</b>	<b>Herstellung von Kunststoffwaren</b>	<b>VO</b>
	22.21 Herstellung von Platten, Folien, Schläuchen und Profilen aus Kunststoffen	
	22.22 Herstellung von Verpackungsmitteln aus Kunststoffen	
	22.23 Herstellung von Baubedarfsartikeln aus Kunststoffen	
	22.29 Herstellung von sonstigen Kunststoffwaren	
<b>23</b>	<b>Herstellung von Glas und Glaswaren, Keramik, Verarbeitung von Steinen und Erden</b>	
<b>23.1</b>	<b>Herstellung von Glas und Glaswaren</b>	<b>VO</b>
	23.11 Herstellung von Flachglas	
	23.12 Veredlung und Bearbeitung von Flachglas	
	23.13 Herstellung von Hohlglas	
	23.14 Herstellung von Glasfasern und Waren daraus	
	23.19 Herstellung, Veredlung und Bearbeitung von sonstigem Glas einschließlich technischen Glaswaren	
<b>23.2</b>	<b>Herstellung von feuerfesten keramischen Werkstoffen und Waren</b>	<b>VO</b>
	23.20 Herstellung von feuerfesten keramischen Werkstoffen und Waren	
<b>23.3</b>	<b>Herstellung von keramischen Baumaterialien</b>	<b>VO</b>
	23.31 Herstellung von keramischen Wand- und Bodenfliesen und -platten	
	23.32 Herstellung von Ziegeln und sonstiger Baukeramik	
<b>23.4</b>	<b>Herstellung von sonstigen Porzellan- und keramischen Erzeugnissen</b>	<b>VO</b>
	23.41 Herstellung von keramischen Haushaltswaren und Ziergegenständen	
	23.42 Herstellung von Sanitärkeramik	
	23.43 Herstellung von Isolatoren und Isolierteilen aus Keramik	
	23.44 Herstellung von keramischen Erzeugnissen für sonstige technische Zwecke	
	23.49 Herstellung von sonstigen keramischen Erzeugnissen	

Noch: **Wirtschaftszweige des Verarbeitenden Gewerbes sowie  
des Bergbaus und der Gewinnung von Steinen und Erden**  
aus: **Klassifikation der Wirtschaftszweige Ausgabe 2008 (WZ 2008)**

Abteilung — Gruppe — Klasse	Bezeichnung	Haupt gruppe
noch: <b>Abschnitt C</b>	<b>Verarbeitendes Gewerbe</b>	
<b>23.5</b>	<b>Herstellung von Zement, Kalk und gebranntem Gips</b>	<b>VO</b>
23.51	Herstellung von Zement	
23.52	Herstellung von Kalk und gebranntem Gips	
<b>23.6</b>	<b>Herstellung von Erzeugnissen aus Beton, Zement und Gips</b>	<b>VO</b>
23.61	Herstellung von Erzeugnissen aus Beton, Zement und Kalksandstein für den Bau	
23.62	Herstellung von Gipserzeugnissen für den Bau	
23.63	Herstellung von Frischbeton (Transportbeton)	
23.64	Herstellung von Mörtel und anderem Beton (Trockenbeton)	
23.65	Herstellung von Faserzementwaren	
23.69	Herstellung von sonstigen Erzeugnissen aus Beton, Zement und Gips a. n. g.	
<b>23.7</b>	<b>Be- und Verarbeitung von Naturwerksteinen und Natursteinen a. n. g.</b>	<b>VO</b>
23.70	Be- und Verarbeitung von Naturwerksteinen und Natursteinen a. n. g.	
<b>23.9</b>	<b>Herstellung von Schleifkörpern und Schleifmitteln auf Unterlage sowie sonstigen Erzeugnissen aus nichtmetallischen Mineralien a. n. g.</b>	<b>VO</b>
23.91	Herstellung von Schleifkörpern und Schleifmitteln auf Unterlage	
23.99	Herstellung von sonstigen Erzeugnissen aus nichtmetallischen Mineralien a. n. g.	
<b>24</b>	<b>Metallerzeugung und -bearbeitung</b>	
<b>24.1</b>	<b>Erzeugung von Roheisen, Stahl und Ferrolegierungen</b>	<b>VO</b>
24.10	Erzeugung von Roheisen, Stahl und Ferrolegierungen	
<b>24.2</b>	<b>Herstellung von Stahlrohren, Rohrform-, Rohrverschluss- und Rohrverbindungsstücken aus Stahl</b>	<b>VO</b>
24.20	Herstellung von Stahlrohren, Rohrform-, Rohrverschluss- und Rohrverbindungsstücken aus Stahl	
<b>24.3</b>	<b>Sonstige erste Bearbeitung von Eisen und Stahl</b>	<b>VO</b>
24.31	Herstellung von Blankstahl	
24.32	Herstellung von Kaltband mit einer Breite von weniger als 600 mm	
24.33	Herstellung von Kaltprofilen	
24.34	Herstellung von kaltgezogenem Draht	
<b>24.4</b>	<b>Erzeugung und erste Bearbeitung von NE-Metallen</b>	<b>VO</b>
24.41	Erzeugung und erste Bearbeitung von Edelmetallen	
24.42	Erzeugung und erste Bearbeitung von Aluminium	
24.43	Erzeugung und erste Bearbeitung von Blei, Zink und Zinn	
24.44	Erzeugung und erste Bearbeitung von Kupfer	
24.45	Erzeugung und erste Bearbeitung von sonstigen NE-Metallen	
24.46	Aufbereitung von Kernbrennstoffen	
<b>24.5</b>	<b>Gießereien</b>	<b>VO</b>
24.51	Eisengießereien	
24.52	Stahlgießereien	
24.53	Leichtmetallgießereien	
24.54	Buntmetallgießereien	

Noch: **Wirtschaftszweige des Verarbeitenden Gewerbes sowie  
des Bergbaus und der Gewinnung von Steinen und Erden**  
aus: **Klassifikation der Wirtschaftszweige Ausgabe 2008 (WZ 2008)**

Abteilung — Gruppe — Klasse	Bezeichnung	Haupt gruppe
noch: <b>Abschnitt C</b>	<b>Verarbeitendes Gewerbe</b>	
<b>25</b>	<b>Herstellung von Metallerzeugnissen</b>	
<b>25.1</b>	<b>Stahl- und Leichtmetallbau</b>	<b>IG</b>
25.11	Herstellung von Metallkonstruktionen	
25.12	Herstellung von Ausbauelementen aus Metall	
<b>25.2</b>	<b>Herstellung von Metalltanks und -behältern; Herstellung von Heizkörpern und -kesseln für Zentralheizungen</b>	<b>IG</b>
25.21	Herstellung von Heizkörpern und -kesseln für Zentralheizungen	
25.29	Herstellung von Sammelbehältern, Tanks u. ä. Behältern aus Metall	
<b>25.3</b>	<b>Herstellung von Dampfkesseln (ohne Zentralheizungskessel)</b>	<b>IG</b>
25.30	Herstellung von Dampfkesseln (ohne Zentralheizungskessel)	
<b>25.4</b>	<b>Herstellung von Waffen und Munition</b>	<b>IG</b>
25.40	Herstellung von Waffen und Munition	
<b>25.5</b>	<b>Herstellung von Schmiede-, Press-, Zieh- und Stanzteilen, gewalzten Ringen und pulvermetallurgischen Erzeugnissen</b>	<b>VO</b>
25.50	Herstellung von Schmiede-, Press-, Zieh- und Stanzteilen, gewalzten Ringen und pulvermetallurgischen Erzeugnissen	
<b>25.6</b>	<b>Oberflächenveredlung und Wärmebehandlung; Mechanik a. n. g.</b>	<b>VO</b>
25.61	Oberflächenveredlung und Wärmebehandlung	
25.62	Mechanik a. n. g.	
<b>25.7</b>	<b>Herstellung von Schneidwaren, Werkzeugen, Schlössern und Beschlägen aus unedlen Metallen</b>	<b>VO</b>
25.71	Herstellung von Schneidwaren und Bestecken aus unedlen Metallen	
25.72	Herstellung von Schlössern und Beschlägen aus unedlen Metallen	
25.73	Herstellung von Werkzeugen	
<b>25.9</b>	<b>Herstellung von sonstigen Metallwaren</b>	<b>VO</b>
25.91	Herstellung von Fässern, Trommeln, Dosen, Eimern u. ä. Behältern aus Metall	
25.92	Herstellung von Verpackungen und Verschlüssen aus Eisen, Stahl und NE-Metall	
25.93	Herstellung von Drahtwaren, Ketten und Federn	
25.94	Herstellung von Schrauben und Nieten	
25.99	Herstellung von sonstigen Metallwaren a. n. g.	
<b>26</b>	<b>Herstellung von Datenverarbeitungsgeräten, elektronischen und optischen Erzeugnissen</b>	
<b>26.1</b>	<b>Herstellung von elektronischen Bauelementen und Leiterplatten</b>	<b>VO</b>
26.11	Herstellung von elektronischen Bauelementen	
26.12	Herstellung von bestückten Leiterplatten	
<b>26.2</b>	<b>Herstellung von Datenverarbeitungsgeräten und peripheren Geräten</b>	<b>IG</b>
26.20	Herstellung von Datenverarbeitungsgeräten und peripheren Geräten	
<b>26.3</b>	<b>Herstellung von Geräten und Einrichtungen der Telekommunikationstechnik</b>	<b>IG</b>
26.30	Herstellung von Geräten und Einrichtungen der Telekommunikationstechnik	
<b>26.4</b>	<b>Herstellung von Geräten der Unterhaltungselektronik</b>	<b>GG</b>
26.40	Herstellung von Geräten der Unterhaltungselektronik	

Noch: **Wirtschaftszweige des Verarbeitenden Gewerbes sowie  
des Bergbaus und der Gewinnung von Steinen und Erden**  
aus: **Klassifikation der Wirtschaftszweige Ausgabe 2008 (WZ 2008)**

Abteilung — Gruppe — Klasse	Bezeichnung	Haupt gruppe
noch: <b>Abschnitt C</b>	<b>Verarbeitendes Gewerbe</b>	
<b>26.5</b>	<b>Herstellung von Mess-, Kontroll-, Navigations- u. ä. Instrumenten und Vorrichtungen; Herstellung von Uhren</b>	<b>IG</b>
26.51	Herstellung von Mess-, Kontroll-, Navigations- u. ä Instrumenten und Vorrichtungen	
26.52	Herstellung von Uhren	
<b>26.6</b>	<b>Herstellung von Bestrahlungs- und Elektrotherapiegeräten und elektromedizinischen Geräten</b>	<b>IG</b>
26.60	Herstellung von Bestrahlungs- und Elektrotherapiegeräten und elektromedizinischen Geräten	
<b>26.7</b>	<b>Herstellung von optischen und fotografischen Instrumenten und Geräten</b>	<b>GG</b>
26.70	Herstellung von optischen und fotografischen Instrumenten und Geräten	
<b>26.8</b>	<b>Herstellung von magnetischen und optischen Datenträgern</b>	<b>VO</b>
26.80	Herstellung von magnetischen und optischen Datenträgern	
<b>27</b>	<b>Herstellung von elektrischen Ausrüstungen</b>	
<b>27.1</b>	<b>Herstellung von Elektromotoren, Generatoren, Transformatoren, Elektrizitätsverteilungs- und -schalteinrichtungen</b>	<b>VO</b>
27.11	Herstellung von Elektromotoren, Generatoren und Transformatoren	
27.12	Herstellung von Elektrizitätsverteilungs- und -schalteinrichtungen	
<b>27.2</b>	<b>Herstellung von Batterien und Akkumulatoren</b>	<b>VO</b>
27.20	Herstellung von Batterien und Akkumulatoren	
<b>27.3</b>	<b>Herstellung von Kabeln und elektrischem Installationsmaterial</b>	<b>VO</b>
27.31	Herstellung von Glasfaserkabeln	
27.32	Herstellung von sonstigen elektronischen und elektrischen Drähten und Kabeln	
27.33	Herstellung von elektrischem Installationsmaterial	
<b>27.4</b>	<b>Herstellung von elektrischen Lampen und Leuchten</b>	<b>VO</b>
27.40	Herstellung von elektrischen Lampen und Leuchten	
<b>27.5</b>	<b>Herstellung von Haushaltsgeräten</b>	<b>GG</b>
27.51	Herstellung von elektrischen Haushaltsgeräten	
27.52	Herstellung von nicht elektrischen Haushaltsgeräten	
<b>27.9</b>	<b>Herstellung von sonstigen elektrischen Ausrüstungen und Geräten a. n. g.</b>	<b>VO</b>
27.90	Herstellung von sonstigen elektrischen Ausrüstungen und Geräten a. n. g.	
<b>28</b>	<b>Maschinenbau</b>	
<b>28.1</b>	<b>Herstellung von nicht wirtschaftszweigspezifischen Maschinen</b>	<b>IG</b>
28.11	Herstellung von Verbrennungsmotoren und Turbinen (ohne Motoren für Luft- und Straßenfahrzeuge)	
28.12	Herstellung von hydraulischen und pneumatischen Komponenten und Systemen	
28.13	Herstellung von Pumpen und Kompressoren a. n. g.	
28.14	Herstellung von Armaturen a. n. g.	
28.15	Herstellung von Lagern, Getrieben, Zahnrädern und Antriebselementen	



Noch: **Wirtschaftszweige des Verarbeitenden Gewerbes sowie  
des Bergbaus und der Gewinnung von Steinen und Erden**  
aus: **Klassifikation der Wirtschaftszweige Ausgabe 2008 (WZ 2008)**

Abteilung — Gruppe — Klasse	Bezeichnung	Haupt gruppe
noch: <b>Abschnitt C</b>	<b>Verarbeitendes Gewerbe</b>	
<b>28.2</b>	<b>Herstellung von sonstigen nicht wirtschaftszweigspezifischen Maschinen</b>	<b>IG</b>
28.21	Herstellung von Öfen und Brennern	
28.22	Herstellung von Hebezeugen und Fördermitteln	
28.23	Herstellung von Büromaschinen (ohne Datenverarbeitungsgeräte und periphere Geräte)	
28.24	Herstellung von handgeführten Werkzeugen mit Motorantrieb	
28.25	Herstellung von kälte- und lufttechnischen Erzeugnissen, nicht für den Haushalt	
28.29	Herstellung von sonstigen nicht wirtschaftszweigspezifischen Maschinen a. n. g.	
<b>28.3</b>	<b>Herstellung von land- und forstwirtschaftlichen Maschinen</b>	<b>IG</b>
28.30	Herstellung von land- und forstwirtschaftlichen Maschinen	
<b>28.4</b>	<b>Herstellung von Werkzeugmaschinen</b>	<b>IG</b>
28.41	Herstellung von Werkzeugmaschinen für die Metallbearbeitung	
28.49	Herstellung von sonstigen Werkzeugmaschinen	
<b>28.9</b>	<b>Herstellung von Maschinen für sonstige bestimmte Wirtschaftszweige</b>	<b>IG</b>
28.91	Herstellung von Maschinen für die Metallerzeugung, von Walzwerkeinrichtungen und Gießmaschinen	
28.92	Herstellung von Bergwerks-, Bau- und Baustoffmaschinen	
28.93	Herstellung von Maschinen für die Nahrungs- und Genussmittelerzeugung und die Tabakverarbeitung	
28.94	Herstellung von Maschinen für die Textil- und Bekleidungsherstellung und die Lederverarbeitung	
28.95	Herstellung von Maschinen für die Papiererzeugung und -verarbeitung	
28.96	Herstellung von Maschinen für die Verarbeitung von Kunststoffen und Kautschuk	
28.99	Herstellung von Maschinen für sonstige bestimmte Wirtschaftszweige a. n. g.	
<b>29</b>	<b>Herstellung von Kraftwagen und Kraftwagenteilen</b>	
<b>29.1</b>	<b>Herstellung von Kraftwagen und Kraftwagenmotoren</b>	<b>IG</b>
29.10	Herstellung von Kraftwagen und Kraftwagenmotoren	
<b>29.2</b>	<b>Herstellung von Karosserien, Aufbauten und Anhängern</b>	<b>IG</b>
29.20	Herstellung von Karosserien, Aufbauten und Anhängern	
<b>29.3</b>	<b>Herstellung von Teilen und Zubehör für Kraftwagen</b>	<b>IG</b>
29.31	Herstellung elektrischer und elektronischer Ausrüstungsgegenstände für Kraftwagen	
29.32	Herstellung von sonstigen Teilen und sonstigem Zubehör für Kraftwagen	
<b>30</b>	<b>Sonstiger Fahrzeugbau</b>	
<b>30.1</b>	<b>Schiff- und Bootsbau</b>	<b>IG</b>
30.11	Schiffbau (ohne Boots- und Yachtbau)	
30.12	Boots- und Yachtbau	
<b>30.2</b>	<b>Schienenfahrzeugbau</b>	<b>IG</b>
30.20	Schienenfahrzeugbau	

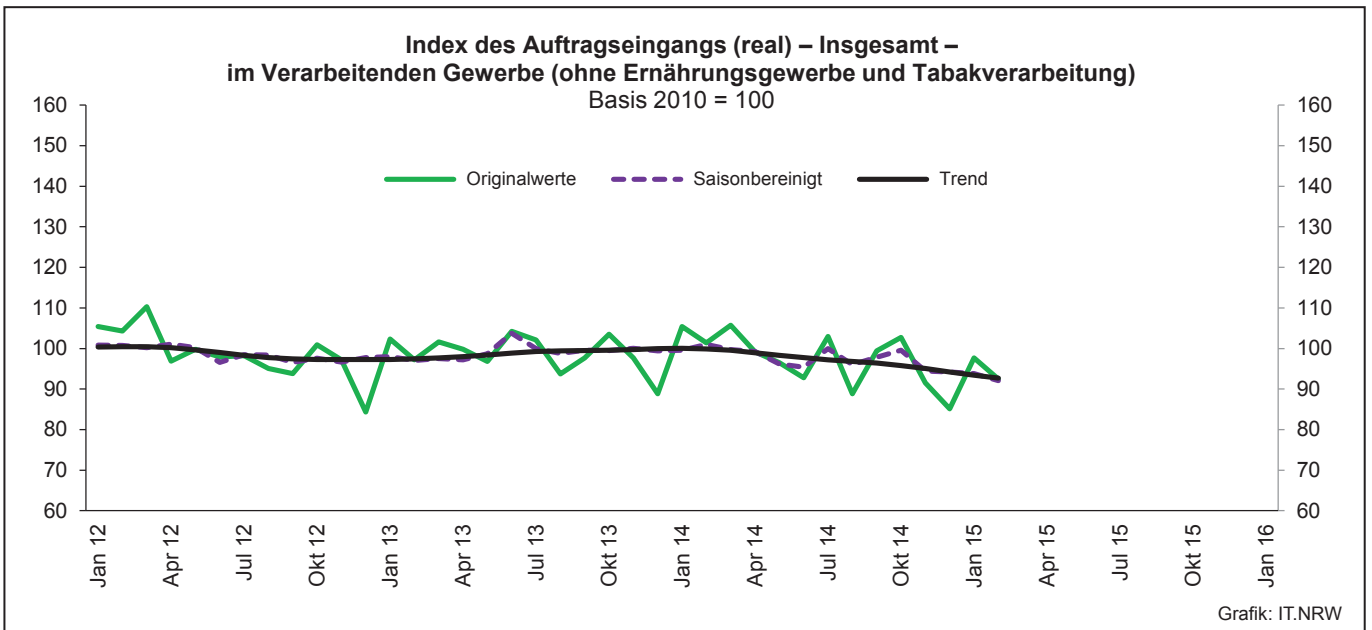
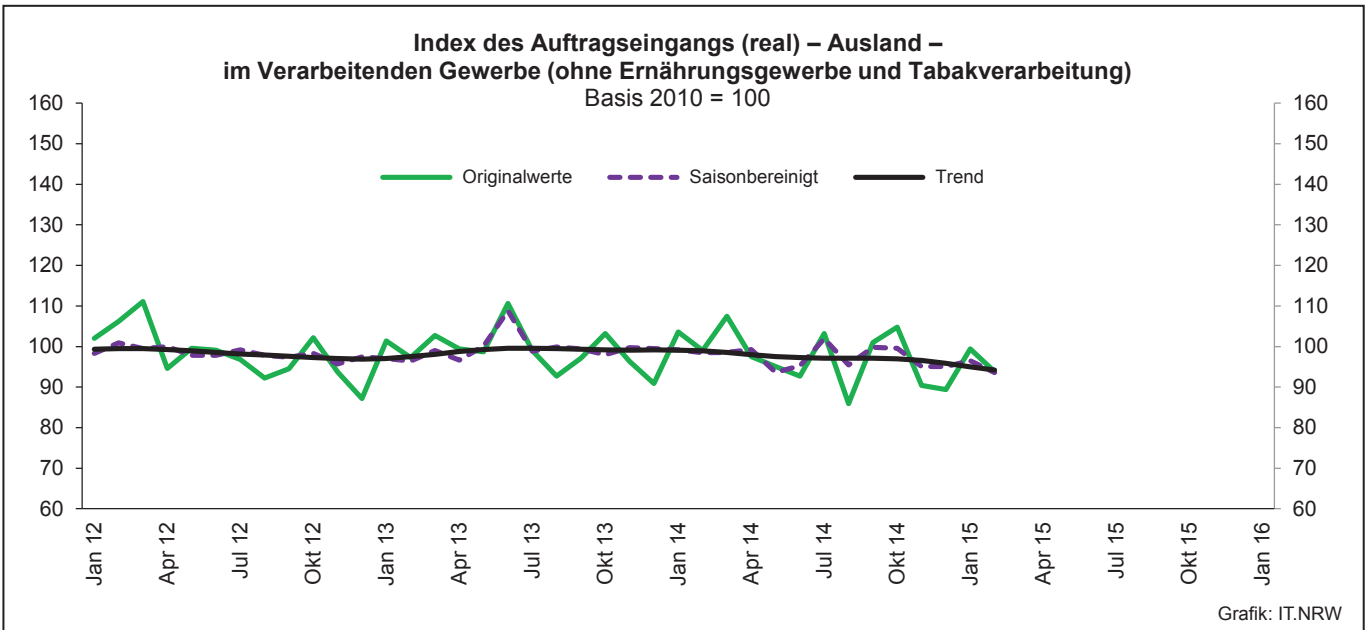
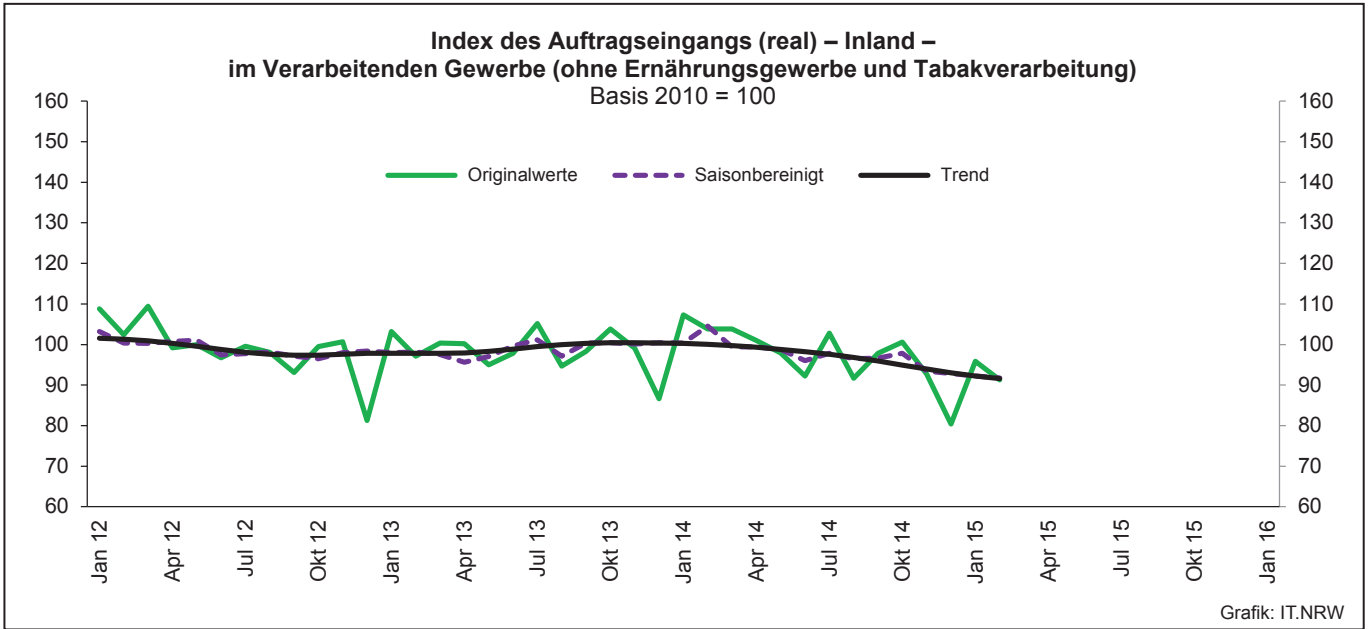
Noch: **Wirtschaftszweige des Verarbeitenden Gewerbes sowie  
des Bergbaus und der Gewinnung von Steinen und Erden**  
aus: **Klassifikation der Wirtschaftszweige Ausgabe 2008 (WZ 2008)**

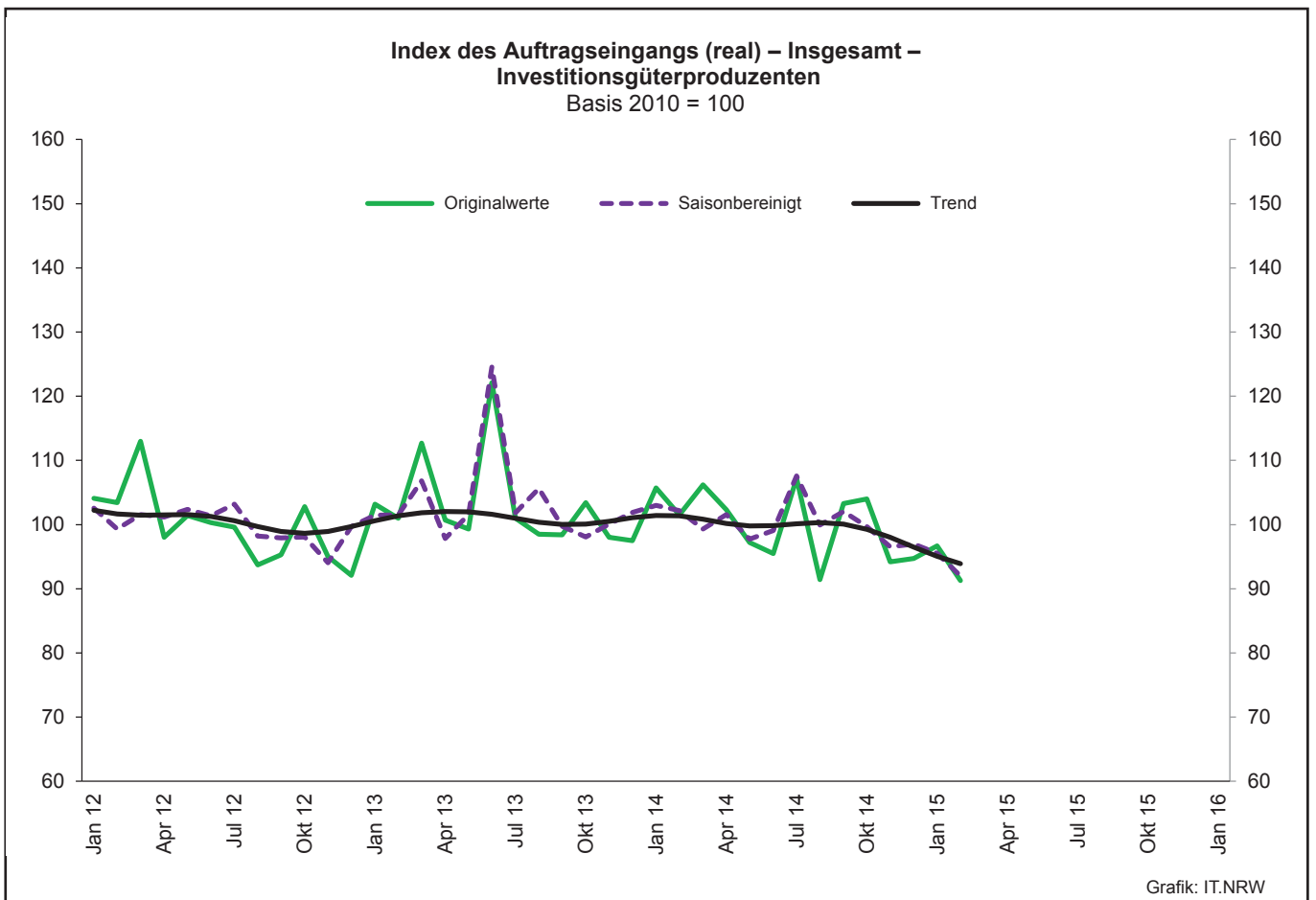
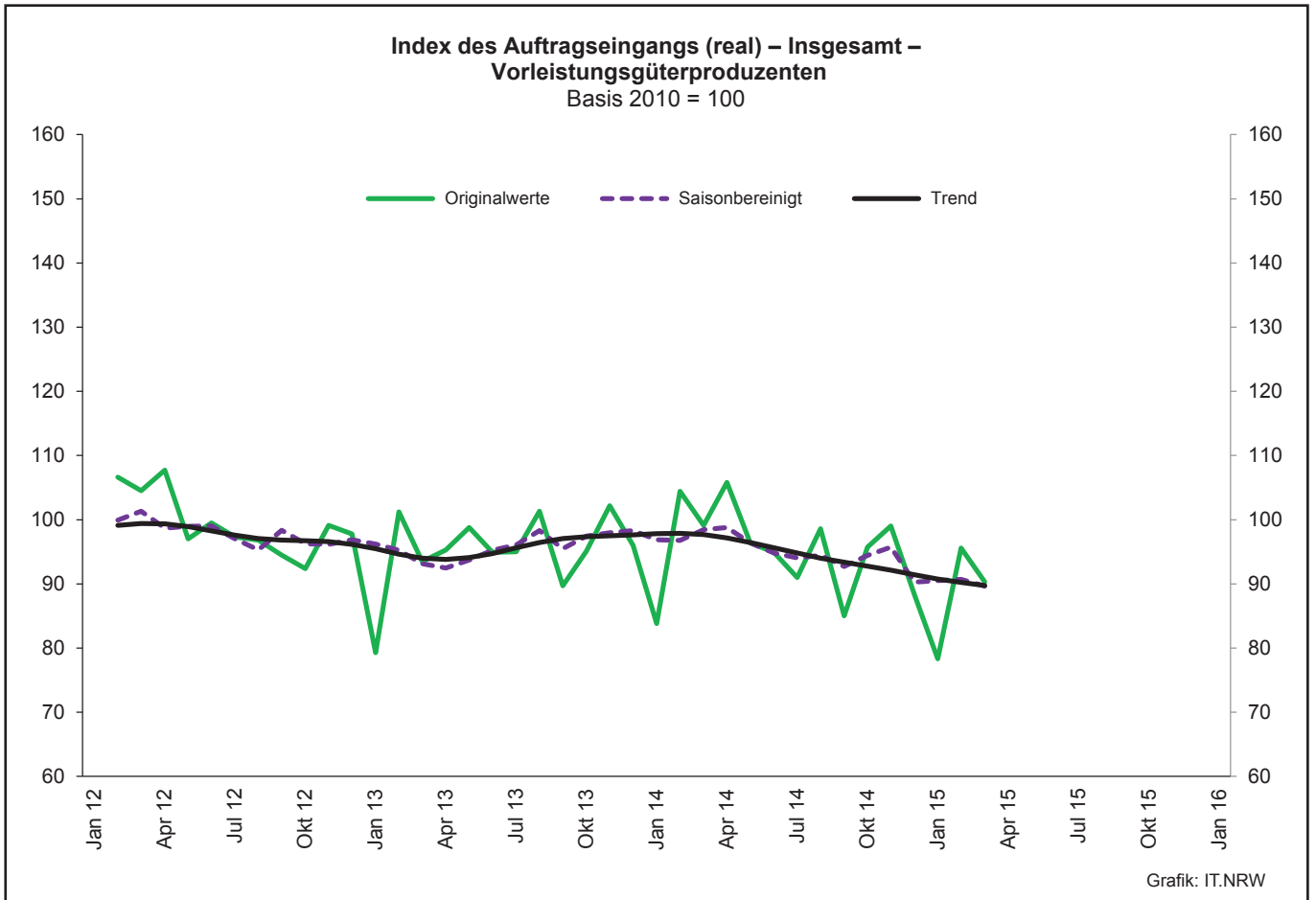
Abteilung — Gruppe — Klasse	Bezeichnung	Haupt gruppe
noch: <b>Abschnitt C</b>	<b>Verarbeitendes Gewerbe</b>	
<b>30.3</b>	<b>Luft- und Raumfahrzeugbau</b>	<b>IG</b>
30.30	Luft- und Raumfahrzeugbau	
<b>30.4</b>	<b>Herstellung von militärischen Kampffahrzeugen</b>	<b>IG</b>
30.40	Herstellung von militärischen Kampffahrzeugen	
<b>30.9</b>	<b>Herstellung von Fahrzeugen a. n. g.</b>	<b>GG</b>
30.91	Herstellung von Krafträdern	
30.92	Herstellung von Fahrrädern sowie von Behindertenfahrzeugen	
30.99	Herstellung von sonstigen Fahrzeugen a. n. g.	
<b>31</b>	<b>Herstellung von Möbeln</b>	
<b>31.0</b>	<b>Herstellung von Möbeln</b>	<b>GG</b>
31.01	Herstellung von Büro- und Ladenmöbeln	
31.02	Herstellung von Küchenmöbeln	
31.03	Herstellung von Matratzen	
31.09	Herstellung von sonstigen Möbeln	
<b>32</b>	<b>Herstellung von sonstigen Waren</b>	
<b>32.1</b>	<b>Herstellung von Münzen, Schmuck und ähnlichen Erzeugnissen</b>	<b>GG</b>
32.11	Herstellung von Münzen	
32.12	Herstellung von Schmuck, Gold- und Silberschmiedewaren (ohne Fantasieschmuck)	
32.13	Herstellung von Fantasieschmuck	
<b>32.2</b>	<b>Herstellung von Musikinstrumenten</b>	<b>GG</b>
32.20	Herstellung von Musikinstrumenten	
<b>32.3</b>	<b>Herstellung von Sportgeräten</b>	<b>VG</b>
32.30	Herstellung von Sportgeräten	
<b>32.4</b>	<b>Herstellung von Spielwaren</b>	<b>VG</b>
32.40	Herstellung von Spielwaren	
<b>32.5</b>	<b>Herstellung von medizinischen und zahnmedizinischen Apparaten und Materialien</b>	<b>IG</b>
32.50	Herstellung von medizinischen und zahnmedizinischen Apparaten und Materialien	
<b>32.9</b>	<b>Herstellung von Erzeugnissen a. n. g.</b>	<b>VG</b>
32.91	Herstellung von Besen und Bürsten	
32.99	Herstellung von sonstigen Erzeugnissen a. n. g.	
<b>33</b>	<b>Reparatur und Installation von Maschinen und Ausrüstungen</b>	
<b>33.1</b>	<b>Reparatur von Metallerzeugnissen, Maschinen und Ausrüstungen</b>	<b>IG</b>
33.11	Reparatur von Metallerzeugnissen	
33.12	Reparatur von Maschinen	
33.13	Reparatur von elektronischen und optischen Geräten	
33.14	Reparatur von elektrischen Ausrüstungen	
33.15	Reparatur und Instandhaltung von Schiffen, Booten und Yachten	
33.16	Reparatur und Instandhaltung von Luft- und Raumfahrzeugen	
33.17	Reparatur und Instandhaltung von Fahrzeugen a. n. g.	
33.19	Reparatur von sonstigen Ausrüstungen	
<b>33.2</b>	<b>Installation von Maschinen und Ausrüstungen a. n. g.</b>	<b>IG</b>
33.20	Installation von Maschinen und Ausrüstungen a. n. g.	

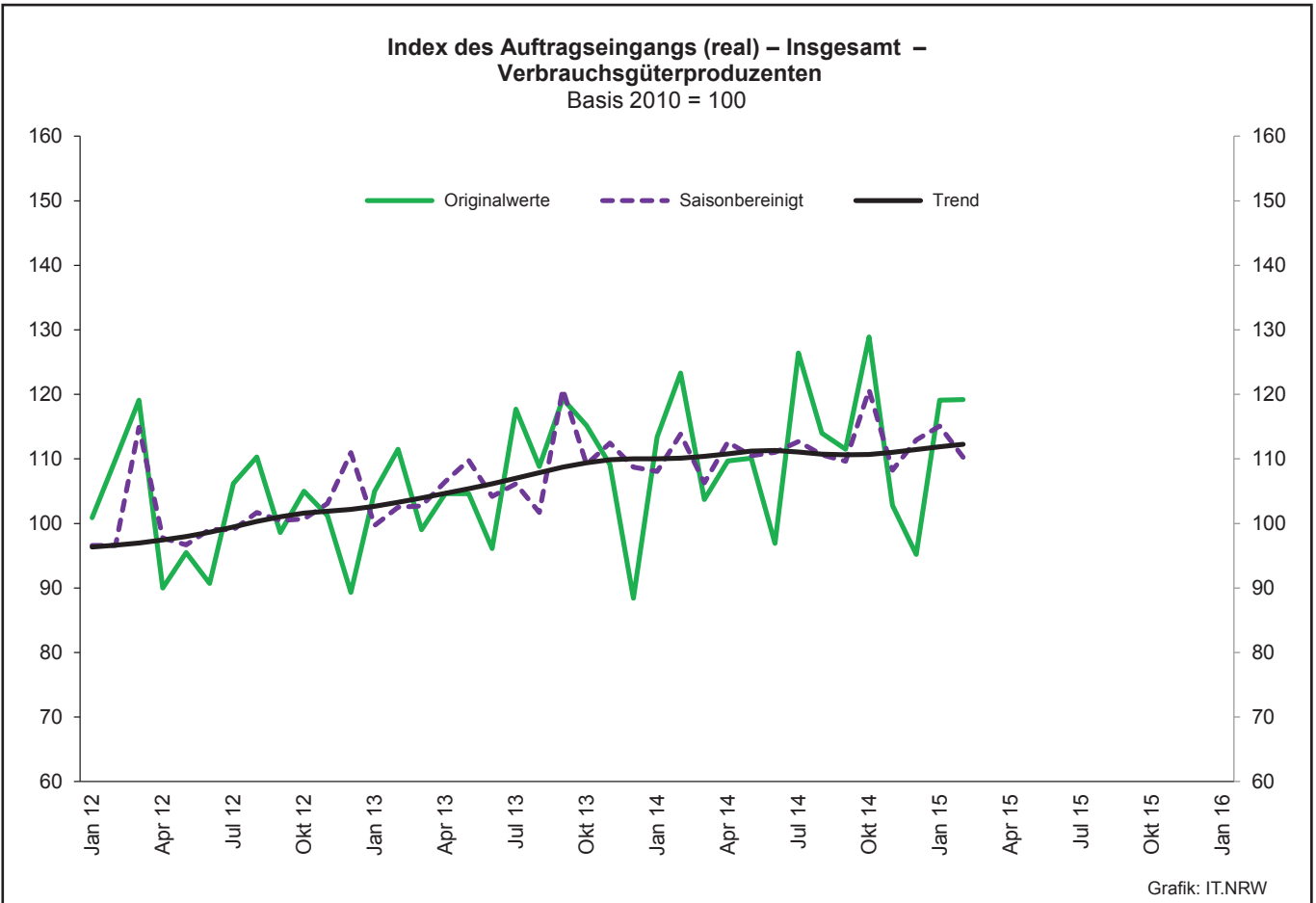
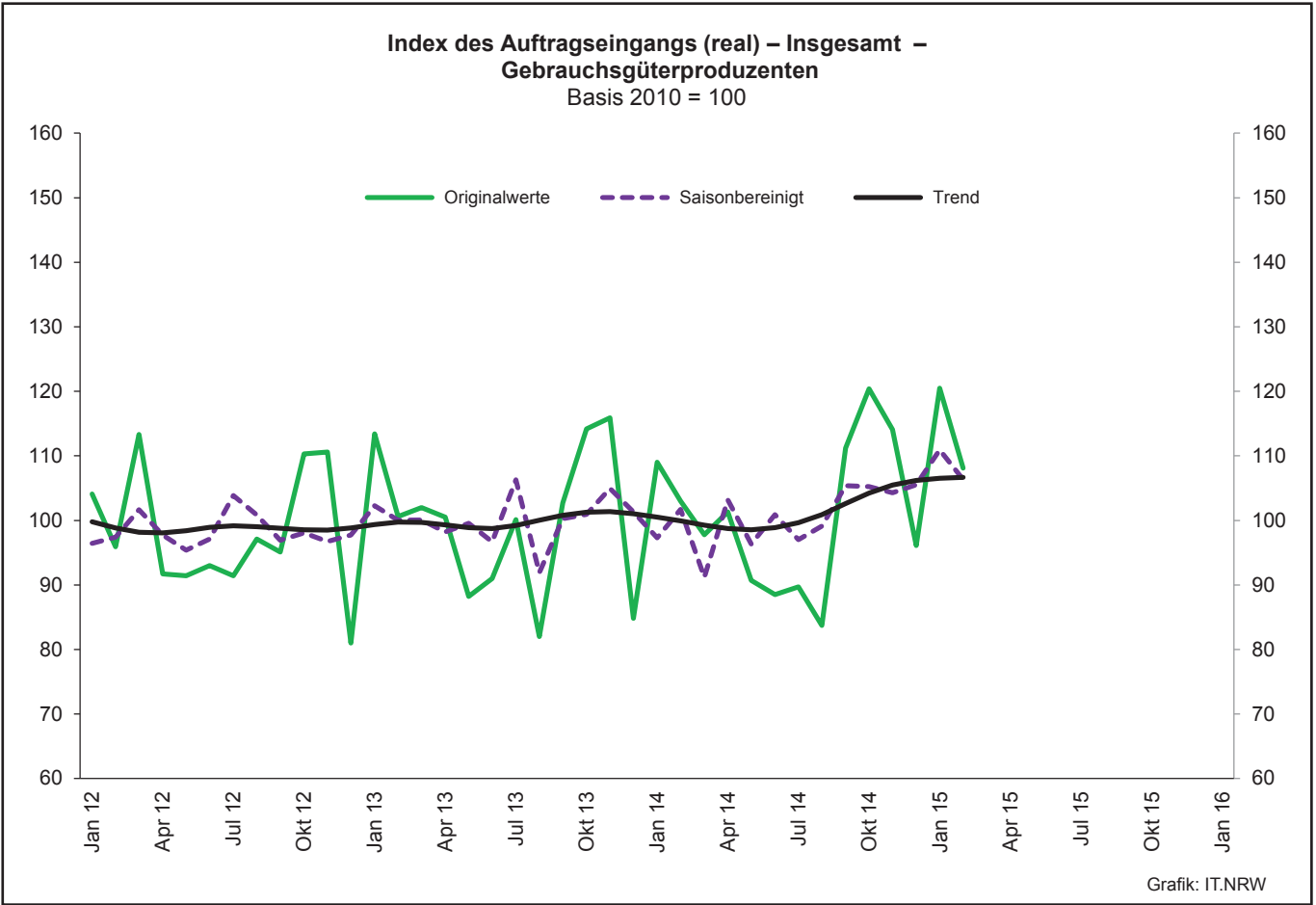
## 1. Übersicht über die wirtschaftliche Entwicklung in Nordrhein-Westfalen 2003 – 2015\*)

Jahr Monat	Auftrags- eingangs- index – real –	Produktions- index im Verarbeitenden Gewerbe <sup>1)</sup>	Betriebe	Beschäftigte	Gesamtumsatz	
					insgesamt	darunter Auslandsumsatz
					1 000 EUR	
Basis 2010 = 100		Anzahl				
<b>2003</b>	.	.	<b>10 596</b>	<b>1 345 222</b>	<b>286 904 340</b>	<b>103 325 915</b>
<b>2004</b>	.	.	<b>10 577</b>	<b>1 298 344</b>	<b>308 303 242</b>	<b>116 095 563</b>
<b>2005</b>	<b>104,8</b>	<b>103,6</b>	<b>10 458</b>	<b>1 273 358</b>	<b>322 628 429</b>	<b>124 898 819</b>
<b>2006</b>	<b>111,5</b>	<b>106,9</b>	<b>10 210</b>	<b>1 253 547</b>	<b>329 702 829</b>	<b>134 101 177</b>
<b>2007</b>	<b>120,0</b>	<b>110,5</b>	<b>10 249</b>	<b>1 283 262</b>	<b>354 367 421</b>	<b>148 419 493</b>
<b>2008</b>	<b>111,5</b>	<b>109,5</b>	<b>9 962</b>	<b>1 259 689</b>	<b>355 282 782</b>	<b>148 016 284</b>
<b>2009</b>	<b>81,3</b>	<b>88,4</b>	<b>9 840</b>	<b>1 193 056</b>	<b>280 183 525</b>	<b>112 938 567</b>
<b>2010</b>	<b>100,0</b>	<b>100,0</b>	<b>9 570</b>	<b>1 170 672</b>	<b>315 394 766</b>	<b>131 253 761</b>
<b>2011</b>	<b>104,6</b>	<b>105,0</b>	<b>9 613</b>	<b>1 199 644</b>	<b>348 101 951</b>	<b>145 685 564</b>
<b>2012</b>	<b>98,7</b>	<b>103,3</b>	<b>9 928</b>	<b>1 218 009</b>	<b>342 530 278</b>	<b>143 654 684</b>
<b>2013</b>	<b>98,8</b>	<b>102,2</b>	<b>9 951</b>	<b>1 215 885</b>	<b>339 997 818</b>	<b>144 980 166</b>
<b>2014</b>	<b>97,6</b>	<b>100,9r</b>	<b>10 038</b>	<b>1 219 747</b>	<b>337 697 507</b>	<b>145 613 125</b>
2013 <sup>2)</sup>						
Januar	102,3	94,1	5 105	1 064 269	24 958 646	10 901 581
Februar	97,2	100,6	5 123	1 064 186	24 573 769	10 878 450
März	101,6	107,4	5 143	1 066 209	26 965 000	12 047 752
April	99,8	104,4	5 129	1 063 567	26 863 768	11 966 389
Mai	96,8	107,4	5 126	1 062 786	25 676 381	11 404 416
Juni	104,2	107,8	5 118	1 062 611	26 846 632	12 395 163
Juli	102,1	97,6	5 126	1 066 192	26 851 427	11 628 092
August	93,7	91,1	5 124	1 070 205	24 035 296	10 188 525
September	97,7	104,8	5 124	1 071 679	27 436 945	12 163 510
Oktober	103,5	103,4	5 114	1 069 821	27 884 810	12 200 402
November	97,7	109,0	5 106	1 067 924	26 861 087	11 853 726
Dezember	88,8	99,0	5 102	1 063 788	24 072 641	10 965 518
2014 <sup>2)</sup>						
Januar	105,4	95,7r	5 099	1 062 083	25 221 885	11 046 286
Februar	101,4	104,5r	5 136	1 063 579	25 313 204	11 378 411
März	105,7	105,9r	5 159	1 065 157	27 206 229	12 238 399
April	99,2	105,3r	5 155	1 064 736	26 048 602	11 579 717
Mai	96,5	103,1r	5 149	1 063 746	25 817 094	11 667 089
Juni	92,8	106,6r	5 147	1 063 572	25 742 977	11 735 706
Juli	103,0	94,8r	5 138	1 067 123	26 785 494	11 983 931
August	88,8	93,0r	5 127	1 070 565	23 488 528	10 254 254
September	99,4	101,0	5 123	1 071 871	27 727 257	12 564 143
Oktober	102,7	100,7r	5 118	1 070 460	27 208 091	12 070 125
November	91,5	105,3r	5 113	1 067 882	25 647 754	11 523 005
Dezember	85,1	95,1r	5 110	1 060 163	24 396 726	11 604 306
2015 <sup>2)</sup>						
Januar	97,7	94,8	5 047	1 058 904	23 985 116	10 939 613
Februar	92,5	100,0	5 118	1 061 548	24 150 262	10 966 707
März	...	...	...	...	...	...
April	...	...	...	...	...	...
Mai	...	...	...	...	...	...
Juni	...	...	...	...	...	...
Juli	...	...	...	...	...	...
August	...	...	...	...	...	...
September	...	...	...	...	...	...
Oktober	...	...	...	...	...	...
November	...	...	...	...	...	...
Dezember	...	...	...	...	...	...

\*) Bei den Jahreswerten beziehen sich alle Angaben auf Betriebe von Unternehmen mit im Allgemeinen 20 und mehr Beschäftigten. – 1) arbeitstäglich bereinigt  
– 2) Betriebe mit 50 und mehr tätigen Personen







## 2. Auftragseingangsindex im Verarbeitenden Gewerbe Nordrhein-Westfalens

## Nominalindex Inland

Systematik-Nr.	Wirtschaftszweig Hauptgruppe	Jahr 2014	Februar 2014	Januar 2015	Februar 2015	Veränderung gegenüber Vorjahres- monat in %
<b>Basis 2010 = 100</b>						
13	Herstellung von Textilien	97,2	90,1	93,7	90,8	+0,8
14	Herstellung von Bekleidung	105,3	205,3	126,6	178,0	-13,3
17	Herstellung von Papier, Pappe und Waren daraus	105,5	105,5	103,9	95,5	-9,5
20	Herstellung von chemischen Erzeugnissen	96,1	109,0	85,8	83,2	-23,7
20.1	Herstellung von chemischen Grundstoffen, Düngemitteln und Stickstoffverbindungen, Kunststoffen in Primärformen und synthetischem Kautschuk in Primärformen	87,8	104,7	74,8	71,3	-31,9
21	Herstellung von pharmazeutischen Erzeugnissen	109,9	106,3	119,8	115,5	+8,7
24	Metallerzeugung und -bearbeitung	86,2	96,6	94,0	88,0	-8,9
24.1	Erzeugung von Roheisen, Stahl und Ferrolegierungen	88,6	103,6	97,2	93,5	-9,7
24.4	Erzeugung und erste Bearbeitung von NE-Metallen	89,8	84,9	93,4	91,7	+8,0
24.5	Gießereien	97,9	106,3	99,4	87,9	-17,3
25	Herstellung von Metallerzeugnissen	111,6	110,0	105,6	105,0	-4,5
25.5	Herstellung von Schmiede-, Press-, Zieh- und Stanzteilen, gewalzten Ringen und pulvermetallurgischen Erzeugnissen	106,8	103,9	106,9	100,9	-2,9
25.7	Herstellung von Schneidwaren, Werkzeugen, Schlössern und Beschlägen aus unedlen Metallen	108,5	113,8	107,0	104,2	-8,4
26	Herstellung von Datenverarbeitungsgeräten, elektronischen und optischen Erzeugnissen	116,0	109,6	101,5	102,3	-6,7
27	Herstellung von elektrischen Ausrüstungen	104,2	105,3	106,8	94,6	-10,2
27.1	Herstellung von Elektromotoren, Generatoren, Transformatoren, Elektrizitätsverteilungs- und -schalteinrichtungen	104,7	100,5	105,3	90,7	-9,8
28	Maschinenbau	110,3	113,6	107,8	100,2	-11,8
28.1	Herstellung von nicht wirtschaftszweigspezifischen Maschinen	111,2	115,6	112,2	101,6	-12,1
29	Herstellung von Kraftwagen und Kraftwagenteilen	103,9	110,7	88,2	80,0	-27,7
30	Sonstiger Fahrzeugbau	119,6	129,7	106,3	102,3	-21,1
<b>C</b>	<b>Verarbeitendes Gewerbe</b>	<b>100,7</b>	<b>107,1</b>	<b>98,1</b>	<b>93,3</b>	<b>-12,9</b>
	Vorleistungsgüterproduzenten	95,8	103,2	95,4	89,6	-13,2
	Investitionsgüterproduzenten	109,9	113,0	99,7	94,8	-16,1
	Gebrauchsgüterproduzenten	104,3	110,4	114,5	105,6	-4,3
	Verbrauchsgüterproduzenten	112,2	123,5	116,9	124,9	+1,1

## Noch: 2. Auftragseingangsindex im Verarbeitenden Gewerbe Nordrhein-Westfalens

## Nominalindex Ausland

Systematik-Nr.	Wirtschaftszweig Hauptgruppe	Jahr 2014	Februar 2014	Januar 2015	Februar 2015	Veränderung gegenüber Vorjahres- monat in %
<b>Basis 2010 = 100</b>						
13	Herstellung von Textilien	116,9	121,2	131,1	127,8	+5,4
14	Herstellung von Bekleidung	112,0	244,6	150,2	257,0	+5,1
17	Herstellung von Papier, Pappe und Waren daraus	79,8	84,1	77,5	74,7	-11,2
20	Herstellung von chemischen Erzeugnissen	97,5	100,7	96,5	91,1	-9,5
20.1	Herstellung von chemischen Grundstoffen, Düngemitteln und Stickstoffverbindungen, Kunststoffen in Primärformen und synthetischem Kautschuk in Primärformen	93,4	95,0	90,2	84,9	-10,6
21	Herstellung von pharmazeutischen Erzeugnissen	134,4	131,3	147,4	107,6	-18,1
24	Metallerzeugung und -bearbeitung	97,1	97,8	95,3	91,1	-6,9
24.1	Erzeugung von Roheisen, Stahl und Ferrolegierungen	90,1	95,7	95,2	90,9	-5,0
24.4	Erzeugung und erste Bearbeitung von NE-Metallen	85,9	85,5	88,9	85,7	+0,2
24.5	Gießereien	108,8	124,4	128,5	110,3	-11,3
25	Herstellung von Metallerzeugnissen	119,3	123,7	123,1	116,2	-6,1
25.5	Herstellung von Schmiede-, Press-, Zieh- und Stanzteilen, gewalzten Ringen und pulvermetallurgischen Erzeugnissen	113,3	114,8	120,8	116,8	+1,7
25.7	Herstellung von Schneidwaren, Werkzeugen, Schlössern und Beschlägen aus unedlen Metallen	122,8	117,5	135,1	125,5	+6,8
26	Herstellung von Datenverarbeitungsgeräten, elektronischen und optischen Erzeugnissen	107,8	94,6	120,0	118,5	+25,3
27	Herstellung von elektrischen Ausrüstungen	104,6	106,2	113,1	103,7	-2,4
27.1	Herstellung von Elektromotoren, Generatoren, Transformatoren, Elektrizitätsverteilungs- und -schalteinrichtungen	100,9	104,0	113,0	100,0	-3,8
28	Maschinenbau	103,7	100,0	107,9	88,9	-11,1
28.1	Herstellung von nicht wirtschaftszweigspezifischen Maschinen	113,7	108,5	128,0	101,9	-6,1
29	Herstellung von Kraftwagen und Kraftwagenteilen	93,3	99,1	95,8	88,9	-10,3
30	Sonstiger Fahrzeugbau	160,9	116,4	80,1	472,7	+306,1
<b>C</b>	<b>Verarbeitendes Gewerbe</b>	<b>102,0</b>	<b>103,4</b>	<b>104,1</b>	<b>98,4</b>	<b>-4,8</b>
	Vorleistungsgüterproduzenten	99,8	101,3	100,4	95,2	-6,0
	Investitionsgüterproduzenten	102,0	101,8	103,6	97,7	-4,0
	Gebrauchsgüterproduzenten	104,0	103,1	133,9	118,5	+14,9
	Verbrauchsgüterproduzenten	122,3	135,5	135,6	127,6	-5,8



## Noch: 2. Auftragseingangindex im Verarbeitenden Gewerbe Nordrhein-Westfalens

## Nominalindex Insgesamt

Systematik-Nr.	Wirtschaftszweig Hauptgruppe	Jahr 2014	Februar 2014	Januar 2015	Februar 2015	Veränderung gegenüber Vorjahres- monat in %
<b>Basis 2010 = 100</b>						
13	Herstellung von Textilien	105,7	103,5	109,8	106,8	+3,2
14	Herstellung von Bekleidung	108,1	221,2	136,2	210,0	-5,1
17	Herstellung von Papier, Pappe und Waren daraus	93,8	95,7	91,9	86,0	-10,1
20	Herstellung von chemischen Erzeugnissen	96,8	104,5	91,6	87,5	-16,3
20.1	Herstellung von chemischen Grundstoffen, Düngemitteln und Stickstoffverbindungen, Kunststoffen in Primärformen und synthetischem Kautschuk in Primärformen	90,9	99,4	83,2	78,7	-20,8
21	Herstellung von pharmazeutischen Erzeugnissen	123,7	120,4	135,4	111,0	-7,8
24	Metallerzeugung und -bearbeitung	90,2	97,1	94,6	89,1	-8,2
24.1	Erzeugung von Roheisen, Stahl und Ferrolegierungen	89,1	101,4	96,6	92,8	-8,5
24.4	Erzeugung und erste Bearbeitung von NE-Metallen	88,2	85,6	91,9	89,2	+4,2
24.5	Gießereien	102,0	113,1	110,4	96,4	-14,8
25	Herstellung von Metallerzeugnissen	114,3	114,8	111,7	108,8	-5,2
25.5	Herstellung von Schmiede-, Press-, Zieh- und Stanzteilen, gewalzten Ringen und pulvermetallurgischen Erzeugnissen	109,1	107,7	111,7	106,4	-1,2
25.7	Herstellung von Schneidwaren, Werkzeugen, Schlössern und Beschlägen aus unedlen Metallen	114,1	115,2	118,0	112,6	-2,3
26	Herstellung von Datenverarbeitungsgeräten, elektronischen und optischen Erzeugnissen	111,7	101,7	111,3	110,9	+9,0
27	Herstellung von elektrischen Ausrüstungen	104,4	105,8	109,9	99,0	-6,4
27.1	Herstellung von Elektromotoren, Generatoren, Transformatoren, Elektrizitätsverteilungs- und -schalteinrichtungen	102,9	102,2	108,9	95,0	-7,0
28	Maschinenbau	106,1	104,9	107,8	93,0	-11,3
28.1	Herstellung von nicht wirtschaftszweigspezifischen Maschinen	112,6	111,6	121,2	101,8	-8,8
29	Herstellung von Kraftwagen und Kraftwagenteilen	97,3	103,5	92,9	85,5	-17,4
30	Sonstiger Fahrzeugbau	145,4	121,4	90,0	333,0	+174,3
<b>C</b>	<b>Verarbeitendes Gewerbe</b>	<b>101,3</b>	<b>105,3</b>	<b>101,2</b>	<b>95,8</b>	<b>-9,0</b>
	Vorleistungsgüterproduzenten	97,6	102,4	97,7	92,1	-10,1
	Investitionsgüterproduzenten	105,0	106,2	102,1	96,6	-9,0
	Gebrauchsgüterproduzenten	104,1	106,3	125,3	112,8	+6,1
	Verbrauchsgüterproduzenten	117,0	129,2	125,8	126,1	-2,4

## Noch: 2. Auftragseingangindex im Verarbeitenden Gewerbe Nordrhein-Westfalens

## Realindex Inland

Systematik-Nr.	Wirtschaftszweig Hauptgruppe	Jahr 2014	Februar 2014	Januar 2015	Februar 2015	Veränderung gegenüber Vorjahres- monat in %
<b>Basis 2010 = 100</b>						
13	Herstellung von Textilien	90,0	83,6	86,9	84,2	+0,7
14	Herstellung von Bekleidung	98,2	192,3	116,5	164,0	-14,7
17	Herstellung von Papier, Pappe und Waren daraus	101,0	100,4	100,1	91,9	-8,5
20	Herstellung von chemischen Erzeugnissen	88,4	99,9	81,8	80,5	-19,4
20.1	Herstellung von chemischen Grundstoffen, Düngemitteln und Stickstoffverbindungen, Kunststoffen in Primärformen und synthetischem Kautschuk in Primärformen	80,1	95,1	72,0	70,3	-26,1
21	Herstellung von pharmazeutischen Erzeugnissen	112,6	108,6	122,1	118,1	+8,7
24	Metallerzeugung und -bearbeitung	87,1	97,5	95,5	89,5	-8,2
24.1	Erzeugung von Roheisen, Stahl und Ferrolegierungen	91,2	105,6	102,6	99,6	-5,7
24.4	Erzeugung und erste Bearbeitung von NE-Metallen	91,5	88,5	92,4	89,1	+0,7
24.5	Gießereien	94,9	102,9	95,2	84,2	-18,2
25	Herstellung von Metallerzeugnissen	108,7	107,2	102,8	102,0	-4,9
25.5	Herstellung von Schmiede-, Press-, Zieh- und Stanzteilen, gewalzten Ringen und pulvermetallurgischen Erzeugnissen	107,3	104,4	107,8	101,8	-2,5
25.7	Herstellung von Schneidwaren, Werkzeugen, Schlössern und Beschlägen aus unedlen Metallen	104,4	109,8	102,6	99,8	-9,1
26	Herstellung von Datenverarbeitungsgeräten, elektronischen und optischen Erzeugnissen	138,8	128,5	123,7	119,3	-7,2
27	Herstellung von elektrischen Ausrüstungen	99,6	100,9	102,1	90,0	-10,8
27.1	Herstellung von Elektromotoren, Generatoren, Transformatoren, Elektrizitätsverteilungs- und -schalteinrichtungen	100,5	96,7	100,5	86,5	-10,5
28	Maschinenbau	103,0	106,3	100,0	92,9	-12,6
28.1	Herstellung von nicht wirtschaftszweigspezifischen Maschinen	103,3	107,7	103,6	93,6	-13,1
29	Herstellung von Kraftwagen und Kraftwagenteilen	102,1	108,7	86,6	78,4	-27,9
30	Sonstiger Fahrzeugbau	113,4	123,4	99,5	95,9	-22,3
<b>C</b>	<b>Verarbeitendes Gewerbe</b>	<b>97,7</b>	<b>103,8</b>	<b>95,9</b>	<b>91,3</b>	<b>-12,0</b>
	Vorleistungsgüterproduzenten	93,9	100,7	94,8	89,1	-11,5
	Investitionsgüterproduzenten	105,0	108,2	94,8	90,1	-16,7
	Gebrauchsgüterproduzenten	100,6	106,7	110,2	101,4	-5,0
	Verbrauchsgüterproduzenten	107,0	117,7	111,1	118,3	+0,5

## Noch: 2. Auftragseingangindex im Verarbeitenden Gewerbe Nordrhein-Westfalens

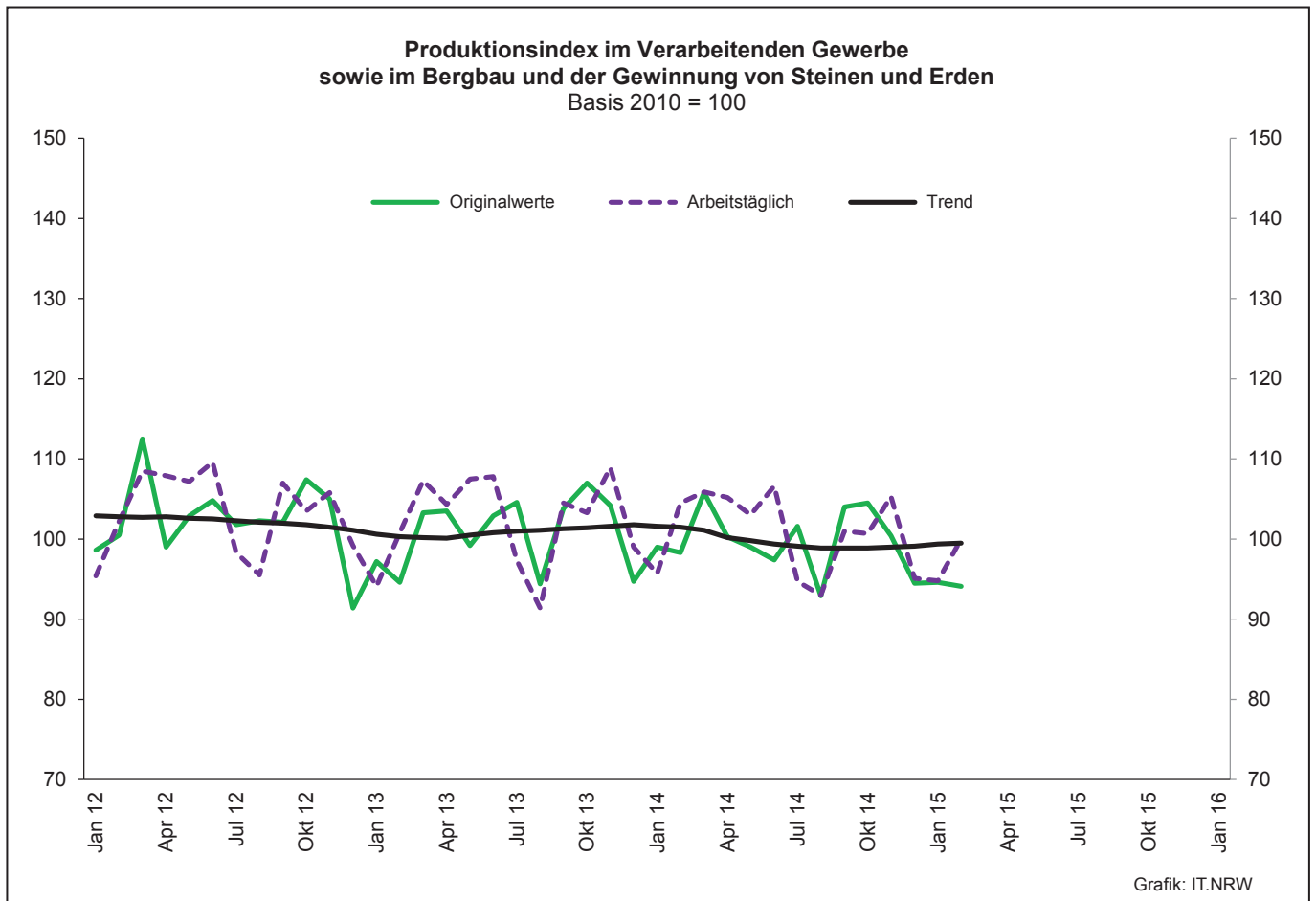
## Realindex Ausland

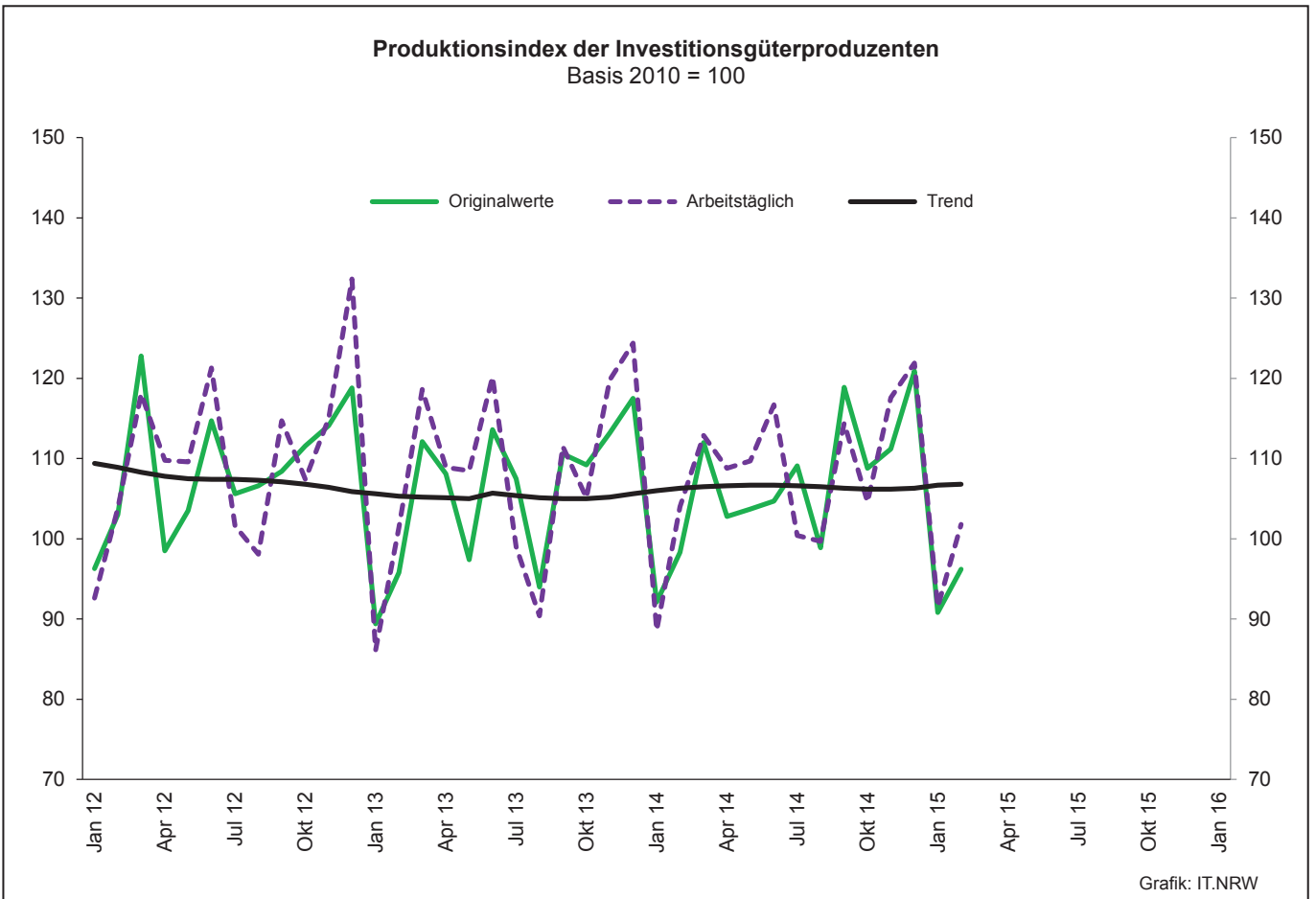
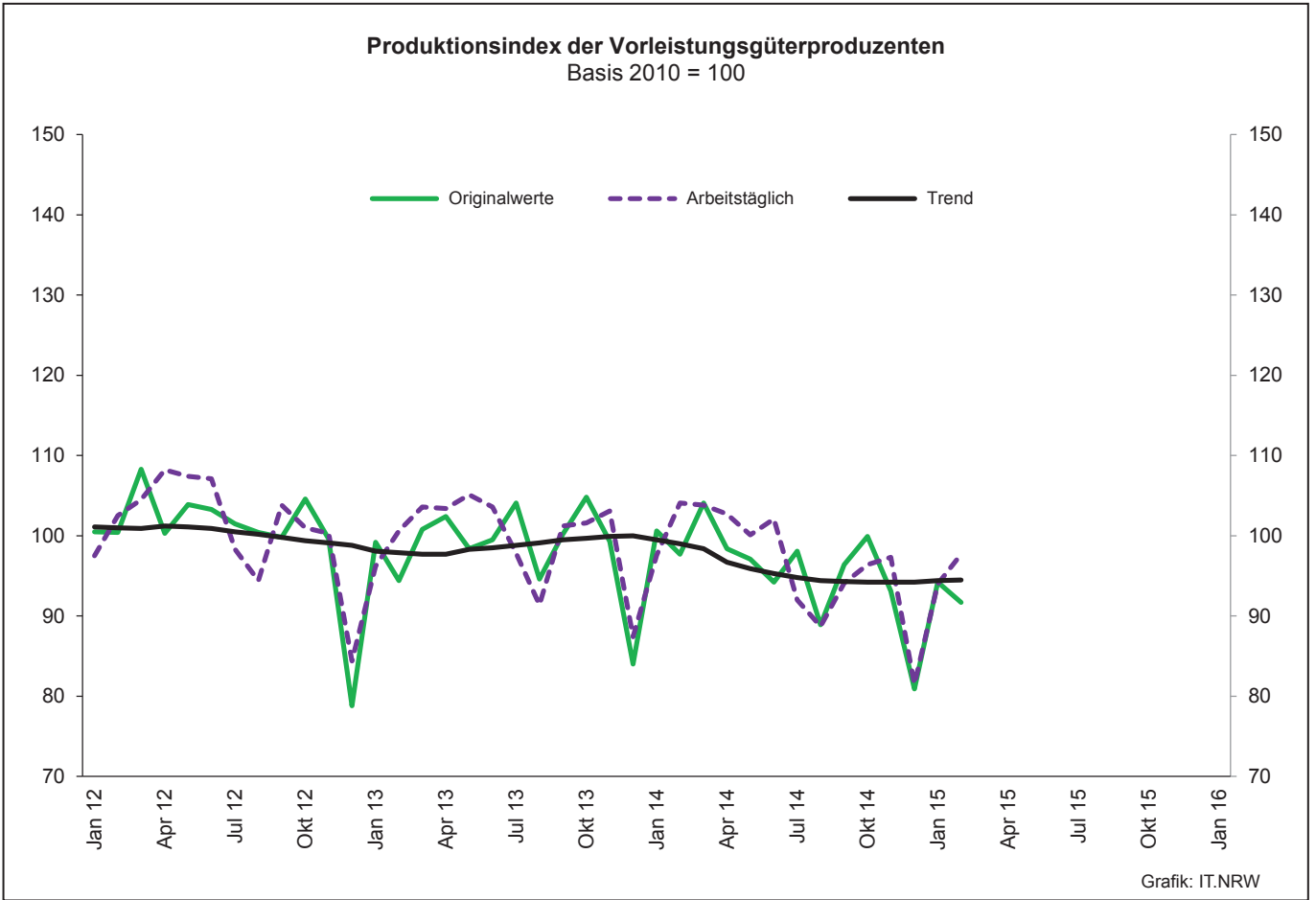
Systematik-Nr.	Wirtschaftszweig Hauptgruppe	Jahr 2014	Februar 2014	Januar 2015	Februar 2015	Veränderung gegenüber Vorjahres- monat in %
<b>Basis 2010 = 100</b>						
13	Herstellung von Textilien	109,6	113,8	122,9	119,5	+5,0
14	Herstellung von Bekleidung	106,9	234,7	142,1	243,0	+3,5
17	Herstellung von Papier, Pappe und Waren daraus	76,0	79,9	73,7	70,9	-11,3
20	Herstellung von chemischen Erzeugnissen	89,5	92,5	90,9	85,9	-7,1
20.1	Herstellung von chemischen Grundstoffen, Düngemitteln und Stickstoffverbindungen, Kunststoffen in Primärformen und synthetischem Kautschuk in Primärformen	85,3	86,5	85,2	80,3	-7,2
21	Herstellung von pharmazeutischen Erzeugnissen	130,5	128,3	141,6	103,1	-19,6
24	Metallerzeugung und -bearbeitung	97,6	98,4	94,6	90,8	-7,7
24.1	Erzeugung von Roheisen, Stahl und Ferrolegierungen	91,6	97,4	97,9	93,8	-3,7
24.4	Erzeugung und erste Bearbeitung von NE-Metallen	88,5	89,0	88,9	85,2	-4,3
24.5	Gießereien	98,8	113,0	115,5	99,1	-12,3
25	Herstellung von Metallerzeugnissen	114,5	118,2	118,3	111,3	-5,8
25.5	Herstellung von Schmiede-, Press-, Zieh- und Stanzteilen, gewalzten Ringen und pulvermetallurgischen Erzeugnissen	109,1	110,7	116,2	112,1	+1,3
25.7	Herstellung von Schneidwaren, Werkzeugen, Schlössern und Beschlägen aus unedlen Metallen	116,0	111,4	127,6	118,0	+5,9
26	Herstellung von Datenverarbeitungsgeräten, elektronischen und optischen Erzeugnissen	115,3	99,5	127,5	126,3	+26,9
27	Herstellung von elektrischen Ausrüstungen	100,2	102,0	107,2	98,3	-3,6
27.1	Herstellung von Elektromotoren, Generatoren, Transformatoren, Elektrizitätsverteilungs- und -schalteinrichtungen	96,3	99,5	106,6	94,2	-5,3
28	Maschinenbau	97,1	94,1	100,2	82,3	-12,5
28.1	Herstellung von nicht wirtschaftszweigspezifischen Maschinen	106,3	101,9	118,4	93,6	-8,1
29	Herstellung von Kraftwagen und Kraftwagenteilen	90,9	96,8	91,7	84,7	-12,5
30	Sonstiger Fahrzeugbau	155,9	112,9	76,4	448,1	+296,9
<b>C</b>	<b>Verarbeitendes Gewerbe</b>	<b>97,5</b>	<b>99,0</b>	<b>99,4</b>	<b>93,8</b>	<b>-5,3</b>
	Vorleistungsgüterproduzenten	95,8	97,2	96,7	91,8	-5,6
	Investitionsgüterproduzenten	97,2	97,3	97,9	92,1	-5,3
	Gebrauchsgüterproduzenten	100,4	100,0	128,7	113,5	+13,5
	Verbrauchsgüterproduzenten	116,1	129,4	128,0	120,1	-7,2

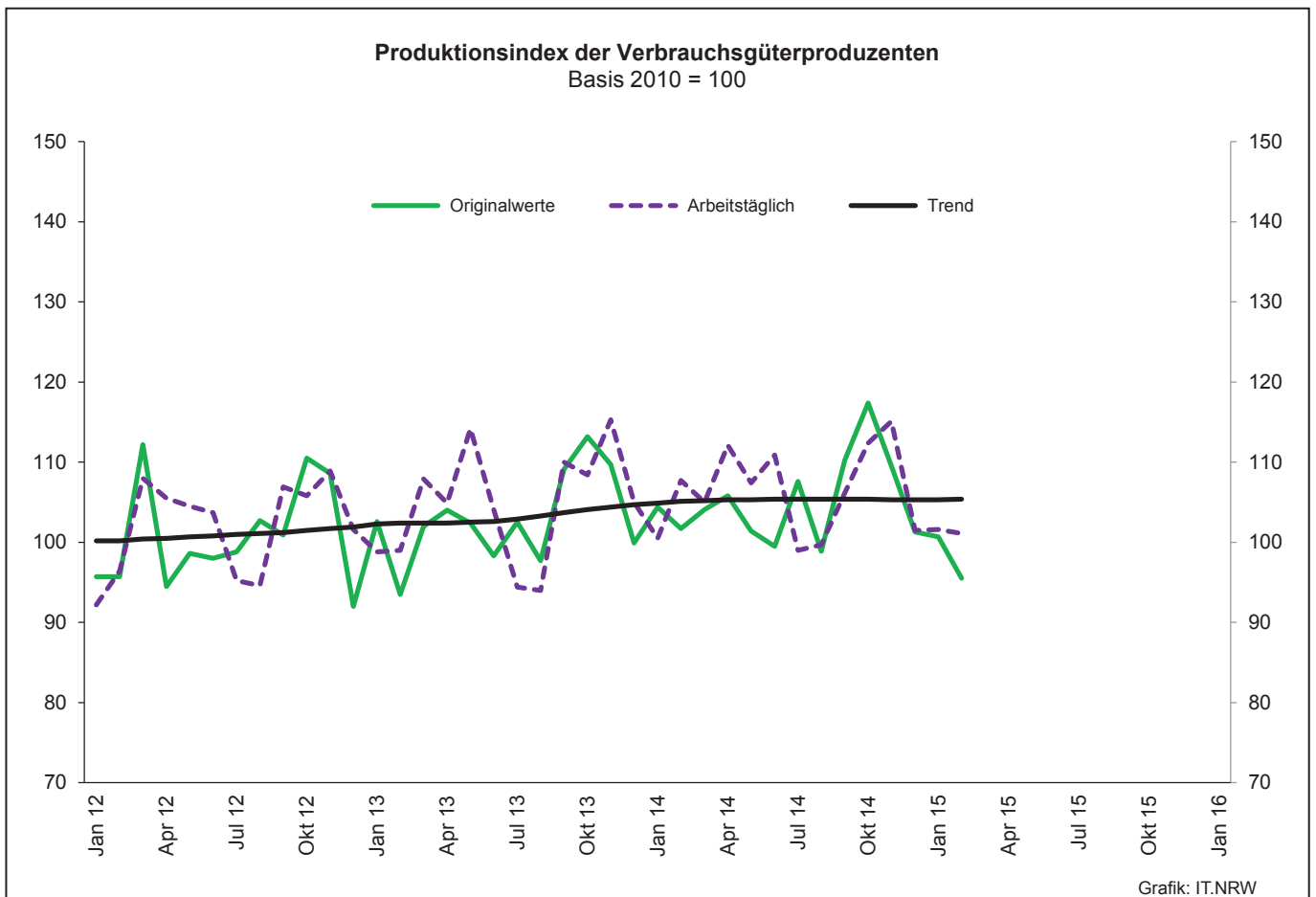
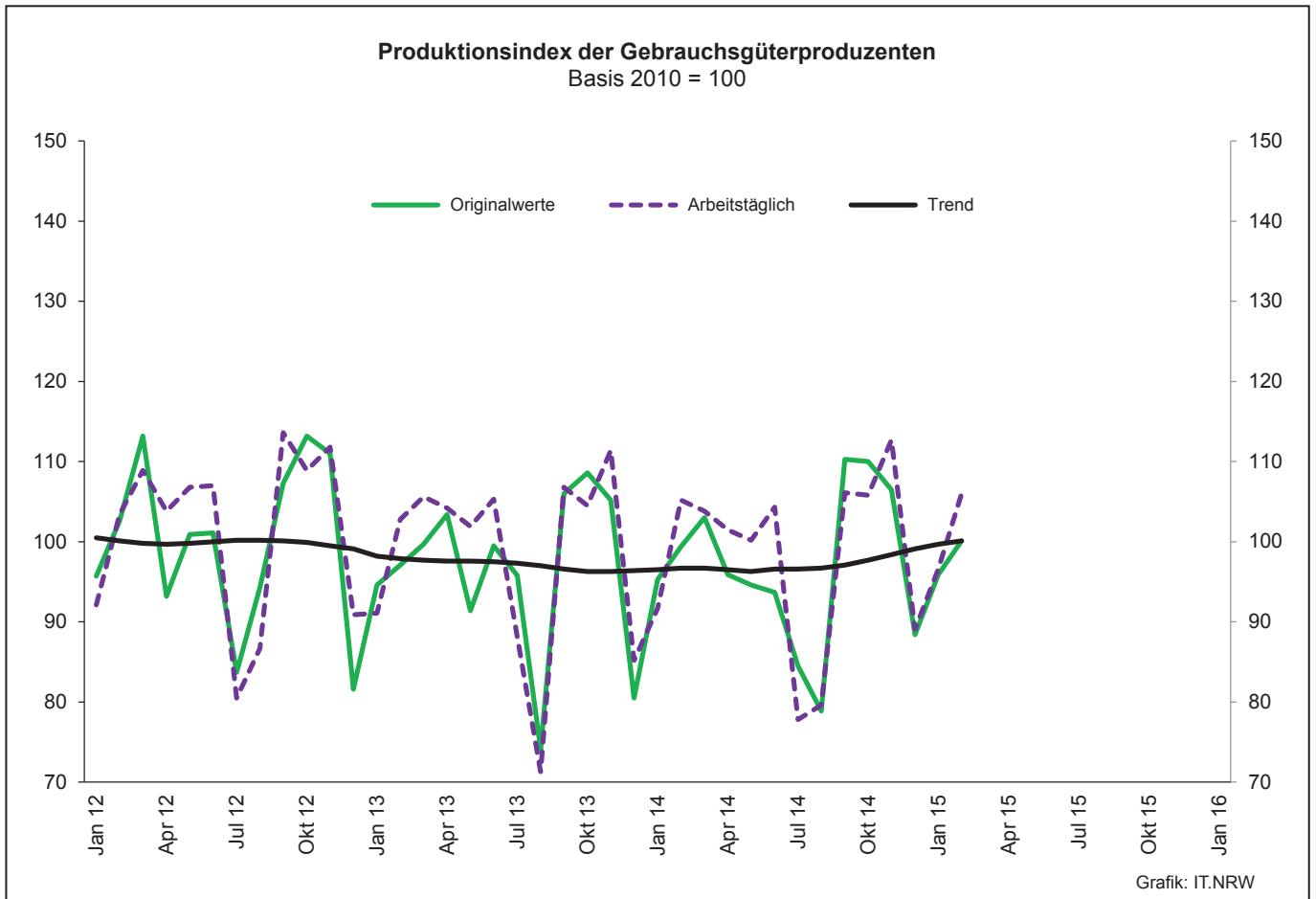
## Noch: 2. Auftragseingangindex im Verarbeitenden Gewerbe Nordrhein-Westfalens

## Realindex insgesamt

Systematik-Nr.	Wirtschaftszweig Hauptgruppe	Jahr 2014	Februar 2014	Januar 2015	Februar 2015	Veränderung gegenüber Vorjahres- monat in %
<b>Basis 2010 = 100</b>						
13	Herstellung von Textilien	98,4	96,6	102,4	99,4	+2,9
14	Herstellung von Bekleidung	101,7	209,5	126,9	196,1	-6,4
17	Herstellung von Papier, Pappe und Waren daraus	89,7	91,0	88,1	82,3	-9,6
20	Herstellung von chemischen Erzeugnissen	89,0	95,9	86,7	83,4	-13,0
20.1	Herstellung von chemischen Grundstoffen, Düngemitteln und Stickstoffverbindungen, Kunststoffen in Primärformen und synthetischem Kautschuk in Primärformen	82,9	90,4	79,2	75,7	-16,3
21	Herstellung von pharmazeutischen Erzeugnissen	122,7	119,7	133,0	109,6	-8,4
24	Metallerzeugung und -bearbeitung	90,9	97,8	95,2	90,0	-8,0
24.1	Erzeugung von Roheisen, Stahl und Ferrolegierungen	91,3	103,3	101,3	98,0	-5,1
24.4	Erzeugung und erste Bearbeitung von NE-Metallen	90,2	88,7	91,0	87,4	-1,5
24.5	Gießereien	96,4	106,7	102,9	89,8	-15,8
25	Herstellung von Metallerzeugnissen	110,7	111,0	108,2	105,2	-5,2
25.5	Herstellung von Schmiede-, Press-, Zieh- und Stanzteilen, gewalzten Ringen und pulvermetallurgischen Erzeugnissen	107,9	106,6	110,7	105,4	-1,1
25.7	Herstellung von Schneidwaren, Werkzeugen, Schlössern und Beschlägen aus unedlen Metallen	108,9	110,4	112,3	106,9	-3,2
26	Herstellung von Datenverarbeitungsgeräten, elektronischen und optischen Erzeugnissen	126,3	113,2	125,7	123,0	+8,7
27	Herstellung von elektrischen Ausrüstungen	99,9	101,4	104,6	94,0	-7,3
27.1	Herstellung von Elektromotoren, Generatoren, Transformatoren, Elektrizitätsverteilungs- und -schalteinrichtungen	98,5	98,0	103,4	90,0	-8,2
28	Maschinenbau	99,3	98,5	100,1	86,1	-12,6
28.1	Herstellung von nicht wirtschaftszweigspezifischen Maschinen	105,0	104,4	111,9	93,6	-10,3
29	Herstellung von Kraftwagen und Kraftwagenteilen	95,1	101,4	89,7	82,3	-18,8
30	Sonstiger Fahrzeugbau	139,9	116,9	85,1	315,2	+169,6
<b>C</b>	<b>Verarbeitendes Gewerbe</b>	<b>97,6</b>	<b>101,4</b>	<b>97,7</b>	<b>92,5</b>	<b>-8,8</b>
	Vorleistungsgüterproduzenten	94,7	99,1	95,6	90,3	-8,9
	Investitionsgüterproduzenten	100,3	101,5	96,7	91,3	-10,0
	Gebrauchsgüterproduzenten	100,5	103,0	120,5	108,1	+5,0
	Verbrauchsgüterproduzenten	111,3	123,3	119,1	119,2	-3,3







### 3. Produktionsindex<sup>\*)</sup> im Verarbeitenden Gewerbe sowie im Bergbau und in der Gewinnung von Steinen und Erden Nordrhein Westfalens

Systematik Nr.	Wirtschaftszweig Hauptgruppe	Ge- wichtung	Jahr	Februar	Januar	Februar	Veränderung Februar 2015 gegenüber Februar 2014
		%	2014	2015		%	
<b>Basis 2010 = 100</b>							
<b>B</b>	<b>Bergbau und Gewinnung von Steinen und Erden</b>	<b>0,6</b>	<b>96,4</b>	<b>97,0r</b>	<b>96,5r</b>	<b>104,5</b>	<b>+7,7</b>
	darunter						
05	Kohlenbergbau	0,4	91,9	95,1	99,3r	107,8	+13,4
08	Gewinnung von Steinen und Erden, sonstiger Bergbau	0,2	108,9r	102,3r	88,2r	95,4	-6,7
<b>C</b>	<b>Verarbeitendes Gewerbe</b>	<b>72,9</b>	<b>100,9r</b>	<b>104,5r</b>	<b>94,8</b>	<b>100,0</b>	<b>-4,3</b>
	davon						
10	Herstellung von Nahrungs- und Futtermitteln	4,8	102,6r	99,1r	100,0	100,0	+0,9
11	Getränkeherstellung	1,0	102,2r	91,5r	85,0r	85,7	-6,3
12	Tabakverarbeitung	0,1	102,0r	99,7	94,0	107,4	+7,7
13	Herstellung von Textilien	0,7	97,5r	100,3r	94,0	99,0	-1,3
14	Herstellung von Bekleidung	0,1	100,0r	125,1r	134,3r	137,1	+9,6
15	Herstellung von Leder, Lederwaren und Schuhen	0,1	121,3r	130,5	108,2	119,1	-8,7
16	Herstellung von Holz-, Flecht-, Korb- und Korkwaren (ohne Möbel)	0,6	99,5r	100,1r	86,3r	95,6	-4,5
17	Herstellung von Papier, Pappe und Waren daraus	1,9	90,9r	93,5r	90,0r	89,2	-4,6
18	Herstellung von Druckerzeugnissen; Vervielfältigung von bespielten Ton-, Bild- und Datenträgern	1,1	98,4r	95,8	87,1r	95,7	-0,1
19	Kokerei und Mineralölverarbeitung	2,7	99,3r	101,9	101,0	112,4	+10,3
20	Herstellung von chemischen Erzeugnissen	14,7	85,0r	98,2r	84,1	86,0	-12,4
21	Herstellung von pharmazeutischen Erzeugnissen	1,5	132,5r	152,4	133,8	117,2	-23,1
22	Herstellung von Gummi- und Kunststoffwaren	3,0	110,2r	114,5r	103,7	110,4	-3,6
23	Herstellung von Glas- und Glaswaren, Keramik, Verarbeitung von Steinen und Erden	1,7	103,6r	100,7r	86,9r	96,4	-4,3
24	Metallerzeugung und -bearbeitung	9,3	95,6r	103,1r	94,3r	100,0	-3,0
25	Herstellung von Metallerzeugnissen	6,5	113,4r	116,4r	107,5	114,7	-1,5
26	Herstellung von Datenverarbeitungsgeräten, elektronischen und optischen Erzeugnissen	1,5	121,3r	117,6r	110,6r	123,0	+4,6
27	Herstellung von elektrischen Ausrüstungen	4,4	105,3	108,7r	105,1r	104,5	-3,9
28	Maschinenbau	9,6	107,5	101,1r	87,5r	97,0	-4,1
29	Herstellung von Kraftwagen und Kraftwagenteilen	3,7	102,1r	109,3r	99,9	108,0	-1,2
30	Sonstiger Fahrzeugbau	0,3	176,4r	168,6	187,7r	194,4	+15,3
31	Herstellung von Möbeln	1,6	93,8r	99,5	86,6r	97,1	-2,4
32	Herstellung von sonstigen Waren	0,4	103,8r	111,1r	103,5r	113,1	+1,8
33	Reparatur und Instandhaltung von Maschinen und Ausrüstungen	1,8	107,4r	92,1r	71,7r	87,0	-5,5
<b>B - C</b>	<b>Verarbeitendes Gewerbe sowie Bergbau und Gewinnung von Steinen und Erden</b>	<b>73,6</b>	<b>100,9r</b>	<b>104,5r</b>	<b>94,8</b>	<b>100,0</b>	<b>-4,3</b>
<b>B - D, F</b>	<b>Produzierendes Gewerbe (einschl. Bau und Energie)</b>	<b>100</b>	<b>100,2</b>	<b>103,0r</b>	<b>91,9r</b>	<b>98,5</b>	<b>-4,4</b>
	Vorleistungsgüterproduzenten	40,6	96,7r	104,1r	94,0	97,7	-6,1
	Investitionsgüterproduzenten	17,6	108,3r	104,0	91,5r	101,8	-2,1
	Gebrauchsgüterproduzenten	2,5	98,1r	105,2	96,6r	106,0	+0,8
	Verbrauchsgüterproduzenten	9,8	106,4r	107,7r	101,6	101,1	-6,1
	Energie	16,1	94,6r	103,2r	90,4r	106,9	+3,6

\*) von arbeitstäglichen Schwankungen bereinigt



#### 4. Betriebe, Beschäftigte, geleistete Arbeitsstunden, Entgelte und Umsatz in Nordrhein-Westfalen nach Wirtschaftszweigen

Systematik-Nr.	Wirtschaftszweig a = Februar 2015 b = Veränderung gegenüber gleichem Vorjahreszeitraum in %		Betriebe	Beschäftigte	Geleistete Arbeits- stunden	Entgelte	Gesamtumsatz	
							insgesamt	darunter Auslands- umsatz
							Anzahl	1 000
B	Bergbau und Gewinnung von Steinen und Erden	a	30	19 733	2 160	97 162	101 331	13 395
		b	-9,1	-10,9	-16,1	-7,7	-10,9	+4,1
05	Kohlenbergbau	a	17	.	.	.	67 486	6 148
		b	-5,6	.	.	.	.	.
08	Gewinnung von Steinen und Erden, sonstiger Bergbau	a	13	.	.	.	33 844	7 247
		b	-7,1	.	.	.	+12,2	-0,5
C	Verarbeitendes Gewerbe	a	5 088	1 041 815	133 593	3 906 318	24 048 931	10 953 312
		b	-0,3	-	-2,4	+1,6	-4,6	-3,6
10	Herstellung von Nahrungs- und Futtermitteln	a	427	73 147	9 398	198 920	2 295 758	529 777
		b	+0,9	+2,7	+1,3	+3,2	-1,5	+2,6
10.1	Schlachten und Fleischverarbeitung	a	103	15 673	2 067	37 166	741 930	162 231
		b	+5,1	+7,9	+6,4	+9,7	-0,1	+3,0
10.3	Obst- und Gemüseverarbeitung	a	25	5 436	689	17 112	202 374	43 824
		b	-10,7	-3,4	-7,0	-4,0	-10,0	-16,8
10.5	Milchverarbeitung	a	14	2 412	329	7 761	133 415	47 038
		b	-	-3,4	+0,4	-10,9	-20,6	-19,8
10.6	Mahl- und Schälmaschinen, Herstellung von Stärke und Stärkeerzeugnissen	a	14	2 224	311	8 728	122 180	47 478
		b	-6,7	-2,4	-0,5	+4,9	-7,5	-4,4
10.7	Herstellung von Back- und Teigwaren	a	171	23 121	2 880	48 651	322 381	33 985
		b	+1,8	+1,7	+0,6	+4,0	+4,0	+8,3
10.8	Herstellung von sonstigen Nahrungsmitteln	a	71	21 309	2 683	69 289	607 248	144 619
		b	+1,4	+3,2	+0,7	+2,5	+5,7	+17,8
11	Getränkeherstellung	a	48	8 222	1 092	27 689	206 876	11 388
		b	-4,0	-7,9	-10,1	-7,0	-9,5	-14,8
12	Tabakverarbeitung	a	3	639	.	.	18 289	.
		b	-	-1,8	.	.	-8,2	.
13	Herstellung von Textilien	a	109	15 600	1 960	45 030	244 102	117 930
		b	+0,9	+0,9	-1,6	+3,2	-1,9	-0,2
13.2	Weberei	a	18	2 849	357	8 468	54 381	33 365
		b	-	-0,9	-5,2	-0,9	+1,0	+1,5
13.3	Veredlung von Textilien und Bekleidung	a	14	.	.	.	.	.
		b	-6,7	.	.	.	.	.
13.9	Herstellung von sonstigen Textilwaren	a	75	11 168	1 401	32 391	172 017	78 480
		b	+4,2	+2,5	-	+4,8	-1,8	+0,2
14	Herstellung von Bekleidung	a	25	5 226	694	16 474	145 345	53 926
		b	-3,8	+12,2	+13,2	+20,5	+3,9	-0,8
15	Herstellung von Leder, Lederwaren und Schuhen	a	10	1 600	207	4 295	59 478	.
		b	-9,1	-0,8	-6,3	-	-9,6	.
16	Herstellung von Holz-, Flecht-, Korb- und Korkwaren (ohne Möbel)	a	77	11 939	1 652	35 485	223 858	54 039
		b	-1,3	-1,4	-2,9	-0,6	-3,8	-3,8
17	Herstellung von Papier, Pappe und Waren daraus	a	147	26 207	3 310	90 624	573 383	226 105
		b	-4,5	-2,6	-7,0	-1,0	-3,1	-5,0
17.1	Herstellung von Holz- und Zellstoff, Papier, Karton und Pappe	a	33	6 483	844	24 995	214 306	105 311
		b	-5,7	-1,7	-3,3	-6,4	-1,3	-1,5
17.2	Herstellung von Waren aus Papier, Karton und Pappe	a	114	19 724	2 466	65 629	359 078	120 794
		b	-4,2	-2,9	-8,2	+1,3	-4,1	-7,8
18	Herstellung von Druckerzeugnissen; Vervielfältigung von bespielten Ton-, Bild- und Datenträgern	a	124	18 053	2 244	52 977	242 461	.
		b	-0,8	+1,3	-1,4	-0,1	-0,6	.
19	Kokerei und Mineralölverarbeitung	a	14	4 112	.	.	511 098	.
		b	-	+3,3	.	.	-40,6	.

**Noch: 4. Betriebe, Beschäftigte, geleistete Arbeitsstunden, Entgelte und Umsatz  
in Nordrhein-Westfalen nach Wirtschaftszweigen**

Systematik-Nr.	Wirtschaftszweig a = Februar 2015 b = Veränderung gegenüber gleichem Vorjahreszeitraum in %		Betriebe	Beschäftigte	Geleistete Arbeits- stunden	Entgelte	Gesamtumsatz	
							insgesamt	darunter Auslands- umsatz
							Anzahl	1 000
20	Herstellung von chemischen Erzeugnissen	a	274	88 296	11 327	415 014	3 401 263	1 910 859
		b	+1,1	+1,3	-2,4	-1,0	-9,5	-7,9
20.1	Herstellung von chemischen Grundstoffen, Düngemitteln und Stickstoffverbindungen, Kunststoffen in Primärformen und synthetischem Kautschuk in Primärformen	a	120	48 460	6 124	241 446	2 323 771	1 412 066
		b	+1,7	+0,4	-3,9	-5,1	-13,3	-11,4
20.3	Herstellung von Anstrichmitteln, Druckfarben und Kitten	a	41	9 462	1 303	39 585	264 057	126 424
		b	-4,7	.	-4,6	-0,9	.	.
20.4	Herstellung von Seifen, Wasch-, Reinigungs- und Körperpflegemitteln sowie von Duftstoffen	a	44	16 462	2 023	73 157	445 837	157 279
		b	+4,8	+2,4	-0,8	+7,6	-0,8	-1,1
20.5	Herstellung von sonstigen chemischen Erzeugnissen	a	60	10 818	1 507	44 065	331 210	187 256
		b	-1,6	+2,9	+0,9	+3,5	+1,9	+4,9
21	Herstellung von pharmazeutischen Erzeugnissen	a	41	11 564	1 470	52 926	421 063	230 941
		b	+5,1	+1,8	-2,0	+0,5	-0,8	-6,4
22	Herstellung von Gummi- und Kunststoffwaren	a	408	64 904	8 750	203 497	1 035 236	436 541
		b	+0,5	+0,8	-0,2	+3,2	-5,5	-5,1
22.1	Herstellung von Gummiwaren	a	39	9 181	1 242	30 976	182 397	90 731
		b	-2,5	-0,4	-3,4	+3,9	+9,0	+21,6
22.2	Herstellung von Kunststoffwaren	a	369	55 723	7 508	172 522	852 840	345 811
		b	+0,8	+1,0	+0,3	+3,1	-8,1	-10,2
23	Herstellung von Glas und Glaswaren, Keramik, Verarbeitung von Steinen und Erden	a	174	25 142	3 321	84 362	420 696	138 448
		b	-1,7	-1,5	-2,9	+0,4	-8,3	-1,9
23.1	Herstellung von Glas und Glaswaren	a	49	9 349	1 234	28 764	142 769	56 926
		b	-7,5	-2,7	-4,7	-0,1	-3,1	+7,0
23.5	Herstellung von Zement, Kalk und gebranntem Gips	a	17	2 523	329	9 661	65 513	13 307
		b	-	+0,2	+1,4	+2,9	-6,3	-1,9
23.6	Herstellung von Erzeugnissen aus Beton, Zement und Gips	a	47	4 637	620	16 678	71 309	7 291
		b	+2,2	+0,7	-0,4	+1,4	-10,6	-13,2
23.9	Herstellung von Schleifkörpern und Schleifmitteln auf Unterlage sowie sonstigen Erzeugnissen aus nichtmetallischen Mineralien a. n. g.	a	23	4 229	525	15 011	77 024	34 664
		b	-4,2	-1,4	-2,6	-0,1	-11,6	-4,4
24	Metallerzeugung und -bearbeitung	a	329	104 631	12 499	403 455	3 197 013	1 263 826
		b	+2,2	+1,9	-2,1	+3,6	+1,0	+7,2
24.2	Herstellung von Stahlrohren, Rohrform-, Rohrverschluss- und Rohrverbindungsstücken aus Stahl	a	51	16 782	1 853	60 822	397 875	263 284
		b	-5,6	+0,4	-4,9	-1,7	-3,5	+1,8
24.3	Sonstige erste Bearbeitung von Eisen und Stahl	a	76	12 135	1 528	46 423	374 896	146 444
		b	+2,7	+1,5	-3,7	-0,5	-5,8	-2,8
24.4	Erzeugung und erste Bearbeitung von NE-Metallen	a	70	18 736	2 354	74 550	806 985	348 644
		b	+9,4	+7,4	+4,5	+9,8	+11,1	+11,8
24.5	Gießereien	a	92	21 266	2 674	81 970	344 347	144 105
		b	+2,2	+5,5	+4,4	+12,3	+11,3	+20,6
25	Herstellung von Metallerzeugnissen	a	928	137 384	17 644	476 975	2 134 600	787 777
		b	+0,4	+1,3	-1,6	+3,6	+0,3	+3,5
25.1	Stahl- und Leichtmetallbau	a	145	17 496	2 234	55 612	245 740	62 857
		b	-1,4	+0,6	-4,0	+3,4	-2,0	+2,8
25.5	Herstellung von Schmiede-, Press-, Zieh- und Stanzteilen, gewalzten Ringen und pulvermetallurgischen Erzeugnissen	a	161	32 001	4 109	118 801	570 541	212 324
		b	-	+1,8	-0,6	+5,6	+1,3	+5,5
25.6	Oberflächenveredlung und Wärmebehandlung; Mechanik a. n. g.	a	203	19 968	2 633	58 783	227 874	53 582
		b	+5,7	+2,6	+0,7	+4,6	+2,5	+12,0
25.7	Herstellung von Schneidwaren, Werkzeugen, Schlössern und Beschlägen aus unedlen Metallen	a	185	34 449	4 322	127 132	528 320	227 486
		b	-3,6	-0,2	-2,9	+1,6	-0,9	+1,0
25.9	Herstellung von sonstigen Metallwaren	a	202	29 980	3 891	103 768	519 756	216 378
		b	+2,0	+3,3	-0,3	+4,7	+2,0	+3,7

**Noch: 4. Betriebe, Beschäftigte, geleistete Arbeitsstunden, Entgelte und Umsatz  
in Nordrhein-Westfalen nach Wirtschaftszweigen**

Systematik-Nr.	Wirtschaftszweig a = Februar 2015 b = Veränderung gegenüber gleichem Vorjahreszeitraum in %		Betriebe	Beschäftigte	Geleistete Arbeits- stunden	Entgelte	Gesamtumsatz	
							insgesamt	darunter Auslands- umsatz
			Anzahl		1 000		1 000 EUR	
26	Herstellung von Datenverarbeitungsgeräten, elektronischen und optischen Erzeugnissen	a	157	28 904	3 852	116 485	525 498	286 118
		b	-2,5	+3,3	-0,2	+7,3	+9,0	+15,5
26.3	Herstellung von Geräten und Einrichtungen der Telekommunikationstechnik	a	21	4 478	528	19 376	87 115	.
		b	-8,7	+3,3	-7,9	-0,5	+20,5	.
26.5	Herstellung von Mess-, Kontroll-, Navigations- u. ä. Instrumenten und Vorrichtungen; Herstellung von Uhren	a	88	14 342	1 903	58 351	204 030	117 748
		b	-1,1	+3,4	+2,4	+8,1	+4,4	+8,0
27	Herstellung von elektrischen Ausrüstungen	a	291	80 074	9 977	301 455	1 536 971	800 507
		b	+0,7	-1,3	-4,0	+0,1	-3,0	-1,8
27.1	Herstellung von Elektromotoren, Generatoren, Transformatoren, Elektrizitätsverteilungs- und -schaltanlagen	a	114	25 573	3 275	95 130	487 189	220 023
		b	-0,9	-1,8	-4,0	-2,8	-3,3	+2,9
27.3	Herstellung von Kabeln und elektrischem Installations- material	a	72	26 171	3 218	101 312	439 293	239 623
		b	+2,9	+1,0	-2,1	+4,9	-9,1	-12,6
27.4	Herstellung von elektrischen Lampen und Leuchten	a	49	8 149	1 083	27 641	178 823	91 476
		b	+2,1	-2,9	-3,8	.	+7,9	+9,6
27.5	Herstellung von Haushaltsgeräten	a	16	12 863	1 496	48 893	312 737	183 843
		b	-	+1,6	-0,9	+4,5	+5,0	+6,5
28	Maschinenbau	a	855	182 440	24 060	754 845	3 111 693	1 857 483
		b	-1,6	-1,1	-3,2	+0,3	-5,0	-5,1
28.1	Herstellung von nicht wirtschaftszweigspezifischen Maschinen	a	209	63 296	8 176	267 788	1 189 468	688 920
		b	-1,9	-1,2	-4,0	+0,4	-0,6	+3,8
28.4	Herstellung von Werkzeugmaschinen	a	80	14 669	1 958	60 327	167 277	91 928
		b	+2,6	+1,8	+0,3	+0,4	-18,7	-28,6
28.9	Herstellung von Maschinen für sonstige bestimmte Wirtschaftszweige	a	251	46 651	6 116	198 373	724 906	490 231
		b	-4,2	-3,7	-6,6	-1,5	-10,6	-16,7
29	Herstellung von Kraftwagen und Kraftwagenteilen	a	167	78 805	9 816	337 925	2 549 000	1 660 080
		b	-1,2	-2,4	-2,5	+2,9	-7,0	-10,5
29.1	Herstellung von Kraftwagen und Kraftwagenmotoren	a	8	26 255	3 108	132 801	1 540 554	1 141 379
		b	-11,1	-9,6	-12,2	-0,2	-11,2	-15,2
29.2	Herstellung von Karosserien, Aufbauten und Anhängern	a	35	7 759	972	24 545	212 761	136 838
		b	-2,8	+2,3	+1,3	+4,3	+0,9	+6,8
29.3	Herstellung von Teilen und Zubehör für Kraftwagen	a	124	44 791	5 736	180 580	795 685	381 863
		b	-	+1,5	+3,0	+5,1	-	+0,1
30	Sonstiger Fahrzeugbau	a	28	7 558	982	29 732	240 541	184 063
		b	+3,7	+0,1	-3,2	-0,4	+18,7	+22,8
30.2	Schienenfahrzeugbau	a	10	5 155	.	.	197 279	163 889
		b	-9,1	.	.	.	+16,4	+21,0
31	Herstellung von Möbeln	a	153	25 761	3 234	73 680	494 982	136 914
		b	-8,4	-4,7	-6,3	-4,0	+1,0	+1,1
32	Herstellung von sonstigen Waren	a	80	10 132	1 344	29 691	147 681	45 275
		b	+3,9	+3,3	+1,0	+5,2	+0,9	+0,8
32.4	Herstellung von Spielwaren	a	5	.	196	4 326	43 247	6 010
		b	-16,7	.	-3,2	+1,5	.	.
32.5	Herstellung von medizinischen und zahnmedizinischen Apparaten und Materialien	a	50	5 715	742	16 527	65 053	23 280
		b	+11,1	+8,7	+4,9	+9,7	+16,7	+9,9
33	Reparatur und Installation von Maschinen und Ausrüstungen	a	219	31 475	4 106	120 978	312 046	53 163
		b	+2,8	-3,4	-6,4	-3,5	+8,4	+30,3
33.1	Reparatur von Metallerzeugnissen, Maschinen und Ausrüstungen	a	121	16 746	2 216	62 773	152 517	26 616
		b	+5,2	-3,6	-5,9	-1,3	-1,4	+27,4
33.2	Installation von Maschinen und Ausrüstungen a. n. g.	a	98	14 729	1 890	58 205	159 529	26 547
		b	-	-3,3	-7,0	-5,7	+19,8	+33,3
<b>Insgesamt</b>		a	<b>5 118</b>	<b>1 061 548</b>	<b>135 752</b>	<b>4 003 480</b>	<b>24 150 262</b>	<b>10 966 707</b>
		b	<b>-0,4</b>	<b>-0,2</b>	<b>-2,6</b>	<b>+1,4</b>	<b>-4,6</b>	<b>-3,6</b>

## 5. Umsatz in Nordrhein-Westfalen nach Wirtschaftszweigen

Systematik-Nr.	Wirtschaftszweig a = Februar 2015 b = Veränderung gegenüber gleichem Vorjahreszeitraum in %		Gesamtumsatz	Auslandsumsatz		Anteil Auslandsumsatz am Gesamtumsatz (Exportquote)
				insgesamt	darunter Eurozone	
				1 000 EUR		
B	Bergbau und Gewinnung von Steinen und Erden	a	101 331	13 395	11 062	13,2
		b	-10,9	+4,1	+2,7	x
05	Kohlenbergbau	a	67 486	6 148	4 773	9,1
		b	.	.	.	x
08	Gewinnung von Steinen und Erden, sonstiger Bergbau	a	33 844	7 247	6 289	21,4
		b	+12,2	-0,5	-0,2	x
C	Verarbeitendes Gewerbe	a	24 048 931	10 953 312	5 348 162	45,5
		b	-4,6	-3,6	-4,4	x
10	Herstellung von Nahrungs- und Futtermitteln	a	2 295 758	529 777	369 585	23,1
		b	-1,5	+2,6	-	x
10.1	Schlachten und Fleischverarbeitung	a	741 930	162 231	104 992	21,9
		b	-0,1	+3,0	-7,4	x
10.3	Obst- und Gemüseverarbeitung	a	202 374	43 824	39 419	21,7
		b	-10,0	-16,8	-16,7	x
10.5	Milchverarbeitung	a	133 415	47 038	34 608	35,3
		b	-20,6	-19,8	-23,3	x
10.6	Mahl- und Schälmaschinen, Herstellung von Stärke und Stärkeerzeugnissen	a	122 180	47 478	22 061	38,9
		b	-7,5	-4,4	-10,5	x
10.7	Herstellung von Back- und Teigwaren	a	322 381	33 985	25 535	10,5
		b	+4,0	+8,3	+8,2	x
10.8	Herstellung von sonstigen Nahrungsmitteln	a	607 248	144 619	100 442	23,8
		b	+5,7	+17,8	+23,7	x
11	Getränkeherstellung	a	206 876	11 388	7 067	5,5
		b	-9,5	-14,8	-17,8	x
12	Tabakverarbeitung	a	18 289	.	6 980	.
		b	-8,2	.	+0,6	x
13	Herstellung von Textilien	a	244 102	117 930	61 996	48,3
		b	-1,9	-0,2	-2,8	x
13.2	Weberei	a	54 381	33 365	21 096	61,4
		b	+1,0	+1,5	-2,8	x
13.3	Veredlung von Textilien und Bekleidung	a	.	.	.	.
		b	.	.	.	x
13.9	Herstellung von sonstigen Textilwaren	a	172 017	78 480	36 404	45,6
		b	-1,8	+0,2	-1,6	x
14	Herstellung von Bekleidung	a	145 345	53 926	36 686	37,1
		b	+3,9	-0,8	+4,5	x
15	Herstellung von Leder, Lederwaren und Schuhen	a	59 478	.	.	.
		b	-9,6	.	.	x
16	Herstellung von Holz-, Flecht-, Korb- und Korkwaren (ohne Möbel)	a	223 858	54 039	35 188	24,1
		b	-3,8	-3,8	-2,1	x
17	Herstellung von Papier, Pappe und Waren daraus	a	573 383	226 105	149 249	39,4
		b	-3,1	-5,0	-3,5	x
17.1	Herstellung von Holz- und Zellstoff, Papier, Karton und Pappe	a	214 306	105 311	65 746	49,1
		b	-1,3	-1,5	-2,1	x
17.2	Herstellung von Waren aus Papier, Karton und Pappe	a	359 078	120 794	83 503	33,6
		b	-4,1	-7,8	-4,6	x
18	Herstellung von Druckerzeugnissen; Vervielfältigung von bespielten Ton-, Bild- und Datenträgern	a	242 461	.	21 560	.
		b	-0,6	.	-6,8	x
19	Kokerei und Mineralölverarbeitung	a	511 098	.	.	.
		b	-40,6	.	.	x

## Noch: 5. Umsatz in Nordrhein-Westfalen nach Wirtschaftszweigen

Systematik-Nr.	Wirtschaftszweig a = Februar 2015 b = Veränderung gegenüber gleichem Vorjahreszeitraum in %		Gesamtumsatz	Auslandsumsatz		Anteil Auslandsumsatz am Gesamtumsatz (Exportquote)
				insgesamt	darunter Eurozone	
				1 000 EUR		
20	Herstellung von chemischen Erzeugnissen	a	3 401 263	1 910 859	967 517	56,2
		b	-9,5	-7,9	-5,0	x
20.1	Herstellung von chemischen Grundstoffen, Düngemitteln und Stickstoffverbindungen, Kunststoffen in Primärformen und synthetischem Kautschuk in Primärformen	a	2 323 771	1 412 066	681 737	60,8
		b	-13,3	-11,4	-8,3	x
20.3	Herstellung von Anstrichmitteln, Druckfarben und Kitten	a	264 057	126 424	75 455	47,9
		b	.	.	.	x
20.4	Herstellung von Seifen, Wasch-, Reinigungs- und Kör- perpflegemitteln sowie von Duftstoffen	a	445 837	157 279	96 093	35,3
		b	-0,8	-1,1	+3,4	x
20.5	Herstellung von sonstigen chemischen Erzeugnissen	a	331 210	187 256	91 309	56,5
		b	+1,9	+4,9	+2,1	x
21	Herstellung von pharmazeutischen Erzeugnissen	a	421 063	230 941	96 406	54,8
		b	-0,8	-6,4	+2,8	x
22	Herstellung von Gummi- und Kunststoffwaren	a	1 035 236	436 541	250 013	42,2
		b	-5,5	-5,1	-3,6	x
22.1	Herstellung von Gummiwaren	a	182 397	90 731	36 717	49,7
		b	+9,0	+21,6	+45,2	x
22.2	Herstellung von Kunststoffwaren	a	852 840	345 811	213 297	40,5
		b	-8,1	-10,2	-8,9	x
23	Herstellung von Glas und Glaswaren, Keramik, Verarbeitung von Steinen und Erden	a	420 696	138 448	79 199	32,9
		b	-8,3	-1,9	-7,6	x
23.1	Herstellung von Glas und Glaswaren	a	142 769	56 926	32 386	39,9
		b	-3,1	+7,0	-11,0	x
23.5	Herstellung von Zement, Kalk und gebranntem Gips	a	65 513	13 307	10 192	20,3
		b	-6,3	-1,9	+2,1	x
23.6	Herstellung von Erzeugnissen aus Beton, Zement und Gips	a	71 309	7 291	4 884	10,2
		b	-10,6	-13,2	-15,2	x
23.9	Herstellung von Schleifkörpern und Schleifmitteln auf Unterlage sowie sonstigen Erzeugnissen aus nichtmetallischen Mineralien a. n. g.	a	77 024	34 664	19 160	45,0
		b	-11,6	-4,4	-15,7	x
24	Metallerzeugung und -bearbeitung	a	3 197 013	1 263 826	696 953	39,5
		b	+1,0	+7,2	+4,9	x
24.2	Herstellung von Stahlrohren, Rohrform-, Rohrver- schluss- und Rohrverbindungsstücken aus Stahl	a	397 875	263 284	118 321	66,2
		b	-3,5	+1,8	-8,9	x
24.3	Sonstige erste Bearbeitung von Eisen und Stahl	a	374 896	146 444	90 382	39,1
		b	-5,8	-2,8	+2,2	x
24.4	Erzeugung und erste Bearbeitung von NE-Metallen	a	806 985	348 644	209 238	43,2
		b	+11,1	+11,8	+21,9	x
24.5	Gießereien	a	344 347	144 105	88 059	41,8
		b	+11,3	+20,6	+15,2	x
25	Herstellung von Metallerzeugnissen	a	2 134 600	787 777	471 140	36,9
		b	+0,3	+3,5	+2,2	x
25.1	Stahl- und Leichtmetallbau	a	245 740	62 857	39 832	25,6
		b	-2,0	+2,8	+4,4	x
25.5	Herstellung von Schmiede-, Press-, Zieh- und Stanzteilen, gewalzten Ringen und pulvermetallur- gischen Erzeugnissen	a	570 541	212 324	139 828	37,2
		b	+1,3	+5,5	+6,0	x
25.6	Oberflächenveredlung und Wärmebehandlung; Mechanik a. n. g.	a	227 874	53 582	26 566	23,5
		b	+2,5	+12,0	+4,1	x
25.7	Herstellung von Schneidwaren, Werkzeugen, Schlössern und Beschlägen aus unedlen Metallen	a	528 320	227 486	130 730	43,1
		b	-0,9	+1,0	-2,8	x
25.9	Herstellung von sonstigen Metallwaren	a	519 756	216 378	127 892	41,6
		b	+2,0	+3,7	+3,3	x

## Noch: 5. Umsatz in Nordrhein-Westfalen nach Wirtschaftszweigen

Systematik-Nr.	Wirtschaftszweig a = Februar 2015 b = Veränderung gegenüber gleichem Vorjahreszeitraum in %		Gesamtumsatz	Auslandsumsatz		Anteil Auslandsumsatz am Gesamtumsatz (Exportquote)
				insgesamt	darunter Eurozone	
				1 000 EUR		
26	Herstellung von Datenverarbeitungsgeräten, elektronischen und optischen Erzeugnissen	a	525 498	286 118	109 703	54,4
		b	+9,0	+15,5	+22,3	x
26.3	Herstellung von Geräten und Einrichtungen der Telekommunikationstechnik	a	87 115	.	25 792	.
		b	+20,5	.	+58,3	x
26.5	Herstellung von Mess-, Kontroll-, Navigations- u. ä. Instrumenten und Vorrichtungen; Herstellung von Uhren	a	204 030	117 748	46 764	57,7
		b	+4,4	+8,0	+1,9	x
27	Herstellung von elektrischen Ausrüstungen	a	1 536 971	800 507	379 394	52,1
		b	-3,0	-1,8	-7,8	x
27.1	Herstellung von Elektromotoren, Generatoren, Transformatoren, Elektrizitätsverteilungs- und -schalteinrichtungen	a	487 189	220 023	110 844	45,2
		b	-3,3	+2,9	+2,7	x
27.3	Herstellung von Kabeln und elektrischem Installations- material	a	439 293	239 623	107 683	54,5
		b	-9,1	-12,6	-28,4	x
27.4	Herstellung von elektrischen Lampen und Leuchten	a	178 823	91 476	55 901	51,2
		b	+7,9	+9,6	+11,5	x
27.5	Herstellung von Haushaltsgeräten	a	312 737	183 843	78 197	58,8
		b	+5,0	+6,5	+5,8	x
28	Maschinenbau	a	3 111 693	1 857 483	630 673	59,7
		b	-5,0	-5,1	-14,1	x
28.1	Herstellung von nicht wirtschaftszweigspezifischen Maschinen	a	1 189 468	688 920	235 127	57,9
		b	-0,6	+3,8	-8,7	x
28.4	Herstellung von Werkzeugmaschinen	a	167 277	91 928	36 993	55,0
		b	-18,7	-28,6	-10,8	x
28.9	Herstellung von Maschinen für sonstige bestimmte Wirtschaftszweige	a	724 906	490 231	121 259	67,6
		b	-10,6	-16,7	-17,3	x
29	Herstellung von Kraftwagen und Kraftwagenteilen	a	2 549 000	1 660 080	649 259	65,1
		b	-7,0	-10,5	-5,7	x
29.1	Herstellung von Kraftwagen und Kraftwagenmotoren	a	1 540 554	1 141 379	.	74,1
		b	-11,2	-15,2	.	x
29.2	Herstellung von Karosserien, Aufbauten und Anhängern	a	212 761	136 838	.	64,3
		b	+0,9	+6,8	.	x
29.3	Herstellung von Teilen und Zubehör für Kraftwagen	a	795 685	381 863	232 667	48,0
		b	-	+0,1	+0,1	x
30	Sonstiger Fahrzeugbau	a	240 541	184 063	59 949	76,5
		b	+18,7	+22,8	+25,8	x
30.2	Schienenfahrzeugbau	a	197 279	163 889	50 429	83,1
		b	+16,4	+21,0	+22,2	x
31	Herstellung von Möbeln	a	494 982	136 914	104 441	27,7
		b	+1,0	+1,1	+3,4	x
32	Herstellung von sonstigen Waren	a	147 681	45 275	26 234	30,7
		b	+0,9	+0,8	+12,2	x
32.4	Herstellung von Spielwaren	a	43 247	6 010	.	13,9
		b	.	.	.	x
32.5	Herstellung von medizinischen und zahnmedizinischen Apparaten und Materialien	a	65 053	23 280	12 290	35,8
		b	+16,7	+9,9	+7,3	x
33	Reparatur und Installation von Maschinen und Ausrüstungen	a	312 046	53 163	33 210	17,0
		b	+8,4	+30,3	+42,2	x
33.1	Reparatur von Metallerzeugnissen, Maschinen und Ausrüstungen	a	152 517	26 616	20 736	17,5
		b	-1,4	+27,4	+63,0	x
33.2	Installation von Maschinen und Ausrüstungen a. n. g.	a	159 529	26 547	12 474	16,6
		b	+19,8	+33,3	+17,2	x
	<b>Insgesamt</b>	<b>a</b>	<b>24 150 262</b>	<b>10 966 707</b>	<b>5 359 224</b>	<b>45,4</b>
		<b>b</b>	<b>-4,6</b>	<b>-3,6</b>	<b>-4,4</b>	<b>x</b>

**6. Betriebe, Beschäftigte, geleistete Arbeitsstunden, Entgelte und Umsatz des Verarbeitenden Gewerbes  
sowie des Bergbaus und der Gewinnung von Steinen und Erden nach Verwaltungsbezirken  
Berichtsmonat Februar 2015**

Verwaltungsbezirk	Betriebe	Beschäftigte	Geleistete Arbeits- stunden	Entgelte	Gesamtumsatz	
					insgesamt	darunter Auslands- umsatz
	Anzahl		1 000	1 000 EUR		
<b>Kreisfreie Städte</b>						
Düsseldorf	67	29 836	3 488	142 854	871 105	435 640
Duisburg	63	31 890	3 779	129 120	944 597	269 821
Essen	72	14 654	1 914	62 845	290 287	134 746
Krefeld	69	18 241	2 321	74 841	666 863	398 350
Mönchengladbach	61	12 282	1 564	47 313	232 876	117 384
Mülheim a. d. Ruhr	37	11 579	1 412	49 826	174 059	120 412
Oberhausen	37	8 200	1 080	36 300	207 734	149 110
Remscheid	62	11 890	1 609	47 269	229 268	129 441
Solingen	60	9 801	1 275	31 131	158 233	76 190
Wuppertal	102	22 662	2 961	92 237	326 821	183 313
<b>Kreise</b>						
Kleve	70	9 589	1 269	31 606	211 104	108 503
Mettmann	188	35 189	4 678	141 487	639 828	263 820
Rhein-Kreis Neuss	89	24 569	3 218	116 665	863 324	467 520
Viersen	92	12 098	1 551	38 623	227 898	70 722
Wesel	94	16 967	2 173	62 193	459 721	244 731
<b>Regierungsbezirk Düsseldorf</b>	<b>1 163</b>	<b>269 447</b>	<b>34 292</b>	<b>1 104 310</b>	<b>6 503 717</b>	<b>3 169 701</b>
<b>Kreisfreie Städte</b>						
Bonn	33	6 834	874	25 858	80 279	41 570
Köln	121	46 687	6 017	221 762	2 060 748	1 268 090
Leverkusen	32	13 177	1 682	63 291	487 910	329 089
<b>Kreise</b>						
Städteregion Aachen	140	32 055	4 186	123 678	715 679	320 527
darunter kreisfreie Stadt Aachen	57	15 712	2 053	59 551	379 729	180 507
Düren	80	14 155	1 789	60 911	319 258	190 203
Rhein-Erft-Kreis	73	18 899	2 418	94 750	774 355	286 740
Euskirchen	44	8 720	1 025	27 856	124 729	37 386
Heinsberg	67	9 215	1 100	29 297	179 559	78 272
Oberbergischer Kreis	142	28 766	3 731	102 202	535 741	240 692
Rheinisch-Bergischer Kreis	65	10 795	1 345	40 323	168 892	80 488
Rhein-Sieg-Kreis	127	19 397	2 409	69 514	384 873	157 911
<b>Regierungsbezirk Köln</b>	<b>924</b>	<b>208 700</b>	<b>26 577</b>	<b>859 442</b>	<b>5 832 022</b>	<b>3 030 968</b>
<b>Kreisfreie Städte</b>						
Bottrop	18	6 586	775	21 591	61 782	25 335
Gelsenkirchen	37	8 116	1 013	34 961	212 705	62 001
Münster	36	8 245	1 147	33 204	212 035	98 900

**Noch: 6. Betriebe, Beschäftigte, geleistete Arbeitsstunden, Entgelte und Umsatz des Verarbeitenden Gewerbes  
sowie des Bergbaus und der Gewinnung von Steinen und Erden nach Verwaltungsbezirken  
Berichtsmonat Februar 2015**

Verwaltungsbezirk	Betriebe	Beschäftigte	Geleistete Arbeits- stunden	Entgelte	Gesamtumsatz	
					insgesamt	darunter Auslands- umsatz
	Anzahl		1 000	1 000 EUR		
<b>Kreise</b>						
Borken	197	32 928	4 202	102 833	550 587	223 400
Coesfeld	73	10 417	1 370	32 072	279 168	99 289
Recklinghausen	105	19 593	2 532	73 005	574 946	296 006
Steinfurt	169	31 249	4 071	97 889	587 177	266 938
Warendorf	104	23 733	3 026	87 319	378 915	165 571
<b>Regierungsbezirk Münster</b>	<b>739</b>	<b>140 867</b>	<b>18 136</b>	<b>482 875</b>	<b>2 857 316</b>	<b>1 237 439</b>
<b>Kreisfreie Stadt</b>						
Bielefeld	91	18 451	2 334	68 747	290 591	108 782
<b>Kreise</b>						
Gütersloh	207	50 801	6 447	171 048	1 311 287	517 719
Herford	144	24 650	3 166	74 567	476 147	155 029
Höxter	48	7 585	983	21 838	139 013	39 754
Lippe	118	24 365	3 058	83 479	444 474	220 997
Minden-Lübbecke	148	26 341	3 523	89 451	483 371	171 139
Paderborn	117	21 956	2 810	72 381	415 404	126 031
<b>Regierungsbezirk Detmold</b>	<b>873</b>	<b>174 149</b>	<b>22 321</b>	<b>581 512</b>	<b>3 560 287</b>	<b>1 339 450</b>
<b>Kreisfreie Städte</b>						
Bochum	69	11 745	1 482	44 221	286 808	89 740
Dortmund	91	18 935	2 643	73 197	346 829	159 580
Hagen	66	11 928	1 444	46 208	339 060	112 058
Hamm	41	7 387	961	26 695	184 678	63 393
Herne	27	7 918	792	26 283	96 861	60 322
<b>Kreise</b>						
Ennepe-Ruhr-Kreis	144	25 793	3 344	97 712	511 296	256 872
Hochsauerlandkreis	145	25 956	3 334	86 253	471 021	177 254
Märkischer Kreis	333	57 254	7 437	209 843	1 097 176	479 243
Olpe	123	22 001	2 836	75 127	410 135	142 900
Siegen-Wittgenstein	157	31 499	4 065	122 002	595 915	254 915
Soest	119	27 779	3 602	95 399	615 955	240 995
Unna	104	20 190	2 487	72 402	441 185	151 877
<b>Regierungsbezirk Arnsberg</b>	<b>1 419</b>	<b>268 385</b>	<b>34 427</b>	<b>975 342</b>	<b>5 396 920</b>	<b>2 189 149</b>
<b>Land Nordrhein-Westfalen</b>	<b>5 118</b>	<b>1 061 548</b>	<b>135 752</b>	<b>4 003 480</b>	<b>24 150 262</b>	<b>10 966 707</b>



## 7. Betriebe, Beschäftigte und Umsatz in Nordrhein-Westfalen nach fachlichen Betriebsteilen

Systematik-Nr.	Wirtschaftszweig a = Februar 2015 b = Veränderung gegenüber gleichem Vorjahreszeitraum in %	Betriebs- teile	Beschäftigte	Umsatz			
				insgesamt	darunter Auslandsumsatz		
					1 000 EUR	%	
		Anzahl					
B	Bergbau und Gewinnung von Steinen und Erden	a	46	20 015	96 197	13 029	13,5
		b	-6,1	-10,9	-11,6	+3,4	x
05	Kohlenbergbau	a	17	17 552	66 676	6 148	9,2
		b	-10,5	-12,0	-19,3	+10,1	x
08	Gewinnung von Steinen und Erden, sonstiger Bergbau	a	29	2 463	29 520	6 881	23,3
		b	-3,3	-2,0	+12,9	-2,0	x
C	Verarbeitendes Gewerbe	a	7 430	1 010 464	21 113 562	9 506 305	45,0
		b	-1,0	-	-5,4	-4,0	x
10	Herstellung von Nahrungs- und Futtermitteln	a	568	69 973	2 052 974	469 477	22,9
		b	+0,4	+1,2	-2,2	+4,0	x
10.1	Schlachten und Fleischverarbeitung	a	129	15 708	730 928	157 967	21,6
		b	+6,6	+8,0	+1,4	+5,4	x
10.3	Obst- und Gemüseverarbeitung	a	37	4 482	168 115	33 351	19,8
		b	-14,0	-9,3	-11,8	-19,7	x
10.5	Milchverarbeitung	a	22	2 634	111 723	26 470	23,7
		b	+4,8	-3,2	-24,0	-29,1	x
10.6	Mahl- und Schälmaschinen, Herstellung von Stärke und Stärkeerzeugnissen	a	27	2 305	86 316	28 991	33,6
		b	-	+1,4	-5,5	-6,8	x
10.7	Herstellung von Back- und Teigwaren	a	186	22 626	281 257	31 902	11,3
		b	+1,6	+1,0	+3,4	+8,6	x
10.8	Herstellung von sonstigen Nahrungsmitteln	a	122	19 270	515 741	139 405	27,0
		b	-0,8	-0,6	+2,8	+18,0	x
11	Getränkeherstellung	a	64	8 286	216 829	17 745	8,2
		b	+8,5	+4,7	-3,9	-5,7	x
12	Tabakverarbeitung	a	3	637	17 490	7 099	40,6
		b	-	-1,8	-8,7	+1,2	x
13	Herstellung von Textilien	a	151	14 965	215 338	104 146	48,4
		b	-2,6	-0,2	-3,5	-2,4	x
13.2	Weberei	a	28	3 416	49 414	28 496	57,7
		b	-3,4	-2,1	-1,6	-2,9	x
13.3	Veredlung von Textilien und Bekleidung	a	19	1 500	15 453	.	.
		b	-5,0	-3,0	-15,5	.	x
13.9	Herstellung von sonstigen Textilwaren	a	97	9 792	147 208	69 186	47,0
		b	-2,0	+0,7	-3,0	-1,2	x
14	Herstellung von Bekleidung	a	31	5 028	124 202	47 694	38,4
		b	-3,1	+13,2	+4,3	-0,9	x
15	Herstellung von Leder, Lederwaren und Schuhen	a	14	1 713	49 342	23 324	47,3
		b	-6,7	-0,7	-11,8	-7,9	x
16	Herstellung von Holz-, Flecht-, Korb- und Korkwaren (ohne Möbel)	a	98	11 716	204 620	52 661	25,7
		b	-1,0	-0,6	-4,2	-2,1	x
17	Herstellung von Papier, Pappe und Waren daraus	a	182	26 206	547 691	213 789	39,0
		b	-3,7	-2,7	-3,8	-6,0	x
17.1	Herstellung von Holz- und Zellstoff, Papier, Karton und Pappe	a	49	7 254	217 827	107 042	49,1
		b	-3,9	-1,0	-1,8	-1,9	x
17.2	Herstellung von Waren aus Papier, Karton und Pappe	a	133	18 952	329 865	106 748	32,4
		b	-3,6	-3,4	-5,0	-9,8	x
18	Herstellung von Druckerzeugnissen; Vervielfältigung von bespielten Ton-, Bild- und Datenträgern	a	154	17 393	234 925	29 052	12,4
		b	-2,5	+1,4	-0,6	-5,0	x
19	Kokerei und Mineralölverarbeitung	a	25	4 544	470 573	80 170	17,0
		b	+8,7	+4,3	-27,8	-44,4	x
20	Herstellung von chemischen Erzeugnissen	a	549	84 405	3 038 422	1 764 256	58,1
		b	+0,4	+1,5	-13,6	-8,1	x

## Noch: 7. Betriebe, Beschäftigte und Umsatz in Nordrhein-Westfalen nach fachlichen Betriebsteilen

Systematik-Nr.	Wirtschaftszweig a = Februar 2015 b = Veränderung gegenüber gleichem Vorjahreszeitraum in %	Betriebs- teile	Beschäftigte	Umsatz			
				insgesamt	darunter Auslandsumsatz		
					1 000 EUR	%	
		Anzahl					
20.1	Herstellung von chemischen Grundstoffen, Düngemitteln und Stickstoffverbindungen, Kunststoffen in Primärformen und synthetischem Kautschuk in Primärformen	a	253	46 634	2 020 499	1 235 908	61,2
		b	+2,4	+4,6	-16,4	-7,7	x
20.3	Herstellung von Anstrichmitteln, Druckfarben und Kittlen	a	62	8 672	216 095	101 589	47,0
		b	-3,1	-14,4	-13,0	-11,9	x
20.4	Herstellung von Seifen, Wasch-, Reinigungs- und Körper- pflegemitteln sowie von Duftstoffen	a	90	12 084	286 629	100 511	35,1
		b	+4,7	+0,6	-4,3	-7,4	x
20.5	Herstellung von sonstigen chemischen Erzeugnissen	a	123	13 481	380 792	223 340	58,7
		b	-4,7	+3,6	-1,3	+1,1	x
21	Herstellung von pharmazeutischen Erzeugnissen	a	57	11 608	409 057	226 393	55,3
		b	-3,4	-0,1	-8,9	-18,6	x
22	Herstellung von Gummi- und Kunststoffwaren	a	563	61 580	964 247	414 421	43,0
		b	+0,2	+1,2	-1,9	-0,7	x
22.1	Herstellung von Gummiwaren	a	52	8 796	159 903	80 859	50,6
		b	-	+0,2	+10,2	+23,1	x
22.2	Herstellung von Kunststoffwaren	a	511	52 784	804 344	333 561	41,5
		b	+0,2	+1,3	-4,0	-5,1	x
23	Herstellung von Glas und Glaswaren, Keramik, Verarbeitung von Steinen und Erden	a	203	23 697	369 903	125 657	34,0
		b	-1,0	-0,8	-5,1	+3,9	x
23.1	Herstellung von Glas und Glaswaren	a	53	9 136	134 577	53 054	39,4
		b	-7,0	-2,8	-0,8	+9,1	x
23.5	Herstellung von Zement, Kalk und gebranntem Gips	a	25	2 056	55 198	12 483	22,6
		b	-	+2,9	-9,1	-3,0	x
23.6	Herstellung von Erzeugnissen aus Beton, Zement und Gips	a	54	4 477	66 296	7 118	10,7
		b	-1,8	-2,7	-7,4	-5,5	x
23.9	Herstellung von Schleifkörpern und Schleifmitteln auf Unterlage sowie sonstigen Erzeugnissen aus nichtmetallischen Mineralien a. n. g.	a	28	3 775	60 403	29 224	48,4
		b	-	+2,9	-0,9	+19,8	x
24	Metallerzeugung und -bearbeitung	a	446	104 096	2 941 052	1 175 064	40,0
		b	-0,7	-0,1	-0,6	+6,3	x
24.2	Herstellung von Stahlrohren, Rohrform-, Rohrver- schluss- und Rohrverbindungsstücken aus Stahl	a	56	16 434	338 374	222 450	65,7
		b	-6,7	-0,6	-1,6	+5,6	x
24.3	Sonstige erste Bearbeitung von Eisen und Stahl	a	108	12 679	387 427	150 913	39,0
		b	+1,9	+1,1	-4,3	-2,4	x
24.4	Erzeugung und erste Bearbeitung von NE-Metallen	a	97	19 050	753 198	321 848	42,7
		b	+2,1	+1,2	+6,2	+6,7	x
24.5	Gießereien	a	134	21 883	313 371	134 178	42,8
		b	-1,5	+0,5	+2,3	+12,2	x
25	Herstellung von Metallerzeugnissen	a	1 281	134 853	1 936 003	708 609	36,6
		b	-0,7	-0,2	-1,3	+1,0	x
25.1	Stahl- und Leichtmetallbau	a	196	16 964	216 103	54 435	25,2
		b	-1,5	-0,1	-5,4	-4,3	x
25.5	Herstellung von Schmiede-, Press-, Zieh- und Stanzteilen, gewalzten Ringen und pulvermetallur- gischen Erzeugnissen	a	201	29 674	517 604	190 019	36,7
		b	-1,0	+1,1	-0,3	+2,6	x
25.6	Oberflächenveredlung und Wärmebehandlung; Mechanik a. n. g.	a	258	20 517	226 113	49 299	21,8
		b	+3,2	+2,5	+1,2	+3,9	x
25.7	Herstellung von Schneidwaren, Werkzeugen, Schlössern und Beschlägen aus unedlen Metallen	a	277	34 736	460 826	198 534	43,1
		b	-1,8	+0,2	-2,4	-1,8	x
25.9	Herstellung von sonstigen Metallwaren	a	295	29 550	477 132	203 105	42,6
		b	-2,6	+2,1	+1,5	+5,6	x

## Noch: 7. Betriebe, Beschäftigte und Umsatz in Nordrhein-Westfalen nach fachlichen Betriebsteilen

Systematik-Nr.	Wirtschaftszweig a = Februar 2015 b = Veränderung gegenüber gleichem Vorjahreszeitraum in %		Betriebs- teile	Beschäftigte	Umsatz		
					insgesamt	darunter Auslandsumsatz	
						1 000 EUR	%
		Anzahl					
26	Herstellung von Datenverarbeitungsgeräten, elektronischen und optischen Erzeugnissen	a	213	27 752	474 309	259 927	54,8
		b	-0,5	+3,7	+7,5	+15,9	x
26.3	Herstellung von Geräten und Einrichtungen der Telekommunikationstechnik	a	30	3 799	78 244	35 520	45,4
		b	-6,3	+3,6	+22,4	+44,7	x
26.5	Herstellung von Mess-, Kontroll-, Navigations- u. ä. Inst- rumenten und Vorrichtungen; Herstellung von Uhren	a	116	14 341	187 789	107 616	57,3
		b	-0,9	+2,5	+3,3	+6,3	x
27	Herstellung von elektrischen Ausrüstungen	a	426	76 278	1 263 450	652 337	51,6
		b	+0,2	-0,5	-2,7	-0,6	x
27.1	Herstellung von Elektromotoren, Generatoren, Transformatoren, Elektrizitätsverteilungs- und -schalteinrichtungen	a	156	22 562	375 374	179 746	47,9
		b	-2,5	-0,2	-2,5	+2,2	x
27.3	Herstellung von Kabeln und elektrischem Installations- material	a	106	24 232	369 009	203 897	55,3
		b	+3,9	-0,8	-5,8	-8,6	x
27.4	Herstellung von elektrischen Lampen und Leuchten	a	61	10 823	196 081	93 094	47,5
		b	+1,7	-3,5	-3,6	+5,6	x
27.5	Herstellung von Haushaltsgeräten	a	30	10 788	201 593	114 003	56,6
		b	-	+1,5	+2,8	+5,7	x
28	Maschinenbau	a	1 177	169 433	2 717 064	1 637 617	60,3
		b	-2,6	-1,6	-5,1	-5,8	x
28.1	Herstellung von nicht wirtschaftszweigspezifischen Maschinen	a	287	57 600	1 000 099	575 089	57,5
		b	-2,4	-2,3	+1,5	+10,4	x
28.4	Herstellung von Werkzeugmaschinen	a	103	14 386	147 778	84 365	57,1
		b	-1,0	+3,1	-26,5	-37,2	x
28.9	Herstellung von Maschinen für sonstige bestimmte Wirtschaftszweige	a	373	44 558	697 620	465 087	66,7
		b	-2,9	-2,0	-6,9	-16,4	x
29	Herstellung von Kraftwagen und Kraftwagenteilen	a	217	74 336	1 699 570	1 060 515	62,4
		b	+0,9	-2,2	-10,8	-12,5	x
29.1	Herstellung von Kraftwagen und Kraftwagenmotoren	a	14	22 408	765 021	587 385	76,8
		b	-	-11,1	-20,2	-20,5	x
29.2	Herstellung von Karosserien, Aufbauten und Anhängern	a	40	7 852	198 720	132 994	66,9
		b	-2,4	+8,0	+3,1	+8,5	x
29.3	Herstellung von Teilen und Zubehör für Kraftwagen	a	163	44 076	735 829	340 136	46,2
		b	+1,9	+1,2	-2,2	-2,9	x
30	Sonstiger Fahrzeugbau	a	41	7 779	242 582	186 348	76,8
		b	-	+3,6	+19,8	+23,2	x
30.2	Schienenfahrzeugbau	a	14	5 376	199 626	166 044	83,2
		b	-6,7	+1,1	+18,6	+23,0	x
31	Herstellung von Möbeln	a	196	26 181	457 750	125 944	27,5
		b	-7,5	-4,5	+1,8	+2,5	x
32	Herstellung von sonstigen Waren	a	93	8 962	94 559	34 210	36,2
		b	+2,2	+2,1	-6,8	-7,9	x
32.4	Herstellung von Spielwaren	a	9	1 583	24 482	5 101	20,8
		b	-10,0	-0,4	-0,2	+23,7	x
32.5	Herstellung von medizinischen und zahnmedizinischen Apparaten und Materialien	a	54	5 139	49 986	20 160	40,3
		b	+5,9	+5,9	+6,9	-3,5	x
33	Reparatur und Installation von Maschinen und Ausrüstungen	a	678	39 043	371 609	89 849	24,2
		b	-1,7	+4,5	-2,3	-15,5	x
33.1	Reparatur von Metallerzeugnissen, Maschinen und Ausrüstungen	a	433	23 220	203 313	47 009	23,1
		b	-1,6	+8,3	-4,8	-3,7	x
33.2	Installation von Maschinen und Ausrüstungen a. n. g.	a	245	15 823	168 296	42 840	25,5
		b	-2,0	-0,5	+1,0	-25,5	x
	<b>Insgesamt</b>	a	<b>7 476</b>	<b>1 030 479</b>	<b>21 209 759</b>	<b>9 519 334</b>	<b>44,9</b>
		b	<b>-1,1</b>	<b>-0,3</b>	<b>-5,4</b>	<b>-4,0</b>	<b>x</b>

# **Veröffentlichungen zur Entwicklung und Struktur im Verarbeitenden Gewerbe sowie im Bergbau und bei der Gewinnung von Steinen und Erden**

## **Betriebsergebnisse**

### **– monatlich**

Inhalt: Betriebe, Beschäftigte, Arbeitsstunden, Entgelte und Umsätze in Nordrhein-Westfalen nach Wirtschaftszweigen und nach Regierungsbezirken sowie kreisfreien Städten und Kreisen insgesamt; aktuellste Produktions- und Auftragseingangsindizes nach Wirtschaftszweigen in Nordrhein-Westfalen. Betriebe, Beschäftigte und Umsatz in Nordrhein-Westfalen nach fachlichen Betriebsteilen.

Bestellnummer: E133

### **– jährlich**

Inhalt: Betriebe, Beschäftigte, Arbeitsstunden, Entgelte und Umsätze in Nordrhein-Westfalen nach Wirtschaftszweigen und nach Regierungsbezirken sowie kreisfreien Städten und Kreisen. Betriebe, Beschäftigte, Entgelte und Umsatz in Nordrhein-Westfalen nach Wirtschaftszweigen und Größenklassen.

Bestellnummer: E123

## **Produktion**

Inhalt: Produktion von ca. 5 000 Gütern und Gütergruppen nach Menge und Wert

Bestellnummer: E153

## **Unternehmens- und Betriebsergebnisse – Investitionen**

### **– jährlich**

Inhalt: Unternehmen, Beschäftigte und Umsatz, Investitionen der Unternehmen nach Wirtschaftszweigen und Unternehmens- bzw. Betriebsgrößenklassen; Investitionen der Betriebe nach Wirtschaftszweigen, Betriebs- und Umsatzgrößenklassen. Jährliche Ergebnisse für Gemeinden.

Bestellnummer: E163

**Weitere Auskünfte zu diesen Veröffentlichungen erteilt Ihnen gerne der statistische Auskunftsdienst unter der Telefon-Nr. (0211) 9449-2495 oder per E-Mail unter [statistik-info@it.nrw.de](mailto:statistik-info@it.nrw.de).**