



|                 |     |   |             |    |      |  |            |            |
|-----------------|-----|---|-------------|----|------|--|------------|------------|
| und Erden. . .  | 2   | x | .           | .  | 1200 | Tabakerzeugnisse (ohne Abfälle) . . . . .          | 5          | x          |
| rdgas-          | -   | - | -           | -  | 1299 | Veredlung von Erzeugnissen dieser Güter-           | -          | -          |
| ergbau          | -   | - | -           | -  | 13   | abteilung . . . . .                                | -          | -          |
| und Erden. . .  | 2   | x | .           | .  | 1310 | <b>Textilien</b> . . . . .                         | <b>237</b> | <b>x</b>   |
| . . . . .       | 92  | x | 4 232 700   | 32 | 1310 | Textile Spinnstoffe und Garne. . . . .             | kg 10      | 17 099 206 |
| . . . . .       | 22  | x | 196 962     | 7  | 1320 | Gewebe. . . . .                                    | kg 43      | 69 407 753 |
| . . . . .       | 157 | x | 4 410 627   | 31 | 1330 | Textilveredlung. . . . .                           | 48         | x          |
| erzeugnisse .   | 10  | x | 9 609 047   | 5  | 1391 | Gewirke und Gestricke. . . . .                     | 12         | x          |
| oren,           | 6   | x | 148 319     | 14 | 1392 | Konfektionierte Textilwaren (ohne Bekleidung) . .  | 70         | x          |
| . . . . .       | 12  | x | 495 480     | 26 | 1393 | Teppiche und textile Fußbodenbeläge,               | kg 14      | 36 845 082 |
| . . . . .       | 42  | x | 1 211 722   | 36 | 1394 | auch konfektioniert . . . . .                      | kg 4       | 3 029 310  |
| . . . . .       | 11  | . | 2 885 581   | 30 | 1395 | Vliesstoffe (auch getränkt, bestrichen, überzogen  | kg 12      | 49 308 780 |
| . . . . .       | 4   | . | 97 467      | 16 | 1395 | oder mit Lagen versehen) und Erzeugnisse           | kg 65      | x          |
| peiseeis) . . . | 27  | x | 1 342 737   | 8  | 1395 | daraus (ohne Bekleidung). . . . .                  | 12         | 49 308 780 |
| . . . . .       | 4   | x | 85 542 600  | 10 | 14   | Technische Textilien . . . . .                     | 65         | x          |
| . . . . .       | 26  | x | 577 201     | 19 | 141  | Sonstige Textilwaren, a. n. g. . . . .             | 5          | x          |
| . . . . .       | 13  | x | 460 971     | 42 | 1411 | <b>Bekleidung</b> . . . . .                        | <b>49</b>  | <b>x</b>   |
| . . . . .       | 508 | x | 3 186 592   | 26 | 1411 | Bekleidung aus Leder oder rekonstituiertem         | -          | -          |
| . . . . .       | 55  | . | .           | .  | 1412 | Leder (einschl. Mänteln) (ohne Bekleidungs-        | -          | -          |
| . . . . .       | 2   | . | .           | .  | 1413 | zubehör, Schuhe und Kopfbedeckungen) . . . . .     | St 11      | 1 075 085  |
| . . . . .       | 7   | . | .           | .  | 1413 | Arbeits- und Berufsbekleidung . . . . .            | 19         | 5 795 500  |
| . . . . .       | 41  | . | 605 557 331 | 30 | 1414 | Sonstige Oberbekleidung (ohne Arbeits-             | 11         | x          |
| . . . . .       | 11  | . | 124 048 886 | 26 | 1419 | und Berufsbekleidung) . . . . .                    | 11         | x          |
| . . . . .       | 24  | x | 474 688     | 17 | 1420 | Wäsche. . . . .                                    | 12         | x          |
| . . . . .       | 24  | x | 465 843     | 18 | 1431 | Bekleidung und Bekleidungszubehör, a. n. g. . . .  | 4          | x          |
| ereitungen,     | 2   | . | .           | .  | 1439 | Pelzwaren . . . . .                                | -          | -          |
| n oder zum      | 61  | x | 786 590     | 17 | 1439 | Strumpfwaren. . . . .                              | 4          | x          |
| inem Inhalt     | 29  | x | 453 031     | 12 | 1439 | Bekleidung a. n. g., aus Gewirken oder Gestrickten | St 4       | .          |
| . . . . .       | 26  | . | .           | .  | 15   | Veredlung von Erzeugnissen dieser Güterab-         | 2          | x          |
| ereitet         | .   | . | .           | .  | 1511 | teilung (ohne Bekleidung aus textilen Stoffen) . . | 33         | x          |
| Güter-          | .   | . | .           | .  | 1512 | <b>Leder und Lederwaren</b> . . . . .              | 4          | x          |
| . . . . .       | .   | . | .           | .  | 1520 | Leder und Lederfaserstoff; zugerichtete            | 16         | x          |
| . . . . .       | .   | . | .           | .  | 1599 | und gefärbte Felle. . . . .                        | 13         | x          |
| . . . . .       | .   | . | .           | .  |      | Lederwaren (ohne Lederbekleidung und Schuhe) .     | 13         | x          |
| . . . . .       | .   | . | .           | .  |      | Schuhe . . . . .                                   | 13         | x          |
| . . . . .       | .   | . | .           | .  |      | Veredlung von Erzeugnissen dieser Güter-           | .          | .          |
| . . . . .       | .   | . | .           | .  |      | abteilung . . . . .                                | .          | .          |

## Statistische Berichte Gäste und Übernachtungen im Reiseverkehr Nordrhein-Westfalens

November 2014



# **Gäste und Übernachtungen im Reiseverkehr Nordrhein-Westfalens**

**November 2014**

**Bestell-Nr. G413 2014 11  
(Kennziffer G IV – m 11/14)**

Herausgegeben von  
Information und Technik Nordrhein-Westfalen, Geschäftsbereich Statistik  
Mauerstraße 51, 40476 Düsseldorf • Postfach 10 11 05, 40002 Düsseldorf  
Telefon 0211 9449-01 • Telefax 0211 9449-8000  
Internet: <http://www.it.nrw.de>  
E-Mail: [poststelle@it.nrw.de](mailto:poststelle@it.nrw.de)

Erschienen im April 2015

Alle Statistischen Berichte finden Sie als PDF-Datei zum kostenlosen  
Download in unserer Internet-Rubrik „Publikationen“.  
© Information und Technik NRW, Düsseldorf, 2015  
Auszugsweise Vervielfältigung und Verbreitung mit Quellenangabe gestattet.

# Inhalt

|  | Seite |
|--|-------|
| <b>Hinweise</b> .....  | 4     |
| <b>Vorbemerkungen</b> .....  | 5     |
| <b>Grafiken</b> .....  | 6     |
| <br><b>Tabellenteil</b>  |       |
| 1. Entwicklung der Ankünfte und Übernachtungen .....                     | 8     |
| 2. Kapazität und Leistung der Beherbergungsstätten im November 2014 nach |       |
| 2.1 Verwaltungsbezirken .....  | 9     |
| 2.2 Gemeindegruppen und Betriebsarten .....                              | 23    |
| 2.3 Reisegebieten und Betriebsarten .....                                | 27    |
| 2.4 Reisegebieten und Herkunftsländern .....                             | 31    |
| 3. Leistung der Beherbergungsstätten von Januar bis November 2014 nach   |       |
| 3.1 Verwaltungsbezirken .....  | 44    |
| 3.2 Gemeindegruppen und Betriebsarten .....                              | 58    |
| 3.3 Reisegebieten und Betriebsarten .....                                | 62    |
| 3.4 Reisegebieten und Herkunftsländern .....                             | 66    |
| 4. Leistung der Campingplätze nach Herkunftsländern .....                | 79    |
| <br><b>Karte</b>   |       |
| Reisegebiete in Nordrhein-Westfalen .....                                | 81    |
| Übersicht der Reisegebiete / Regionen in Nordrhein-Westfalen .....       | 82    |
| <br><b>Karte</b>   |       |
| Kur- und Erholungsorte in Nordrhein-Westfalen .....                      | 83    |
| Verzeichnis der Kurorte und Erholungsorte in Nordrhein-Westfalen .....   | 84    |
| <br><b>Veröffentlichungen</b>  |       |

## Hinweise

### Städteregion Aachen – Änderung des Gebietsstandes

Seit dem 21. Oktober 2009 bilden die Stadt Aachen und die Gemeinden des aufgelösten Kreises Aachen nach dem Aachen-Gesetz die Städteregion Aachen. Die Städteregion Aachen ist Rechtsnachfolgerin des Kreises Aachen und besteht als Gemeindeverband aus Aachen, Alsdorf, Baesweiler, Eschweiler, Herzogenrath, Monschau, Roetgen, Simerath, Stolberg (Rhd.) und Würselen. Die Stadt Aachen ist regionsangehörig und hat zugleich die Rechtsstellung einer kreisfreien Stadt nach Maßgabe des Aachen-Gesetzes.

Aufgrund der hierarchisch aufgebauten Systematik der „Amtlichen Gemeindeschlüssel“ kann diese Doppelrolle in der regionalen Struktur einer statistischen Kreistabelle nicht dargestellt werden. Bei den Gruppierungen „Kreisfreie Städte“ wird somit die Stadt Aachen nicht mehr aufgeführt, sondern – falls für die jeweilige Statistik Gemeindeergebnisse vorliegen – als kreisfreie Stadt Aachen in einer „darunter-Position“ zur Städteregion Aachen ausgewiesen. In diesem Fall gehen die Werte der Stadt Aachen nicht mehr in die Summe der kreisfreien Städte ein, sondern in die Summe der Kreise. Eine Vergleichbarkeit dieser Summen mit den Ergebnissen nach dem früheren Gebietsstand ist somit nicht mehr gegeben.

### Ergänzung des Berichtskreises

Ab Berichtsmonat Januar 2014 bis März 2014 wurden in der kreisfreien Stadt Köln 46 Beherbergungsbetriebe neu in den Berichtskreis der Beherbergungsstatistik aufgenommen. Es handelt sich um „Neufindungen“, d.h. diese Betriebe waren bereits vor Januar 2014 geöffnet, der Beherbergungsstatistik jedoch nicht als berichtspflichtige Betriebe bekannt.

Bei der Interpretation der Ergebnisse für die kreisfreie Stadt Köln in den Tabellen 2.1 und 3.1 muss daher berücksichtigt werden, dass Steigerungsraten teilweise der Aufnahme der Neufindungen in den Berichtskreis geschuldet sind.

Abweichungen in den Summen ergeben sich aus dem Runden der Einzelwerte

Eventuelle Abweichungen der Monatswerte in Tabelle 1 gegenüber den Monatswerten vorangeangener Statistischer Berichte ergeben sich durch Nachmeldungen.

### Zeichenerklärung

(nach DIN 55 301)

|     |  |
|-----|--|
| 0   | weniger als die Hälfte von 1 in der letzten besetzten Stelle, jedoch mehr als nichts |
| –   | nichts vorhanden (genau null)  |
| ... | Angabe fällt später an   |
| x   | Tabellenfach gesperrt, weil Aussage nicht sinnvoll                                   |
| .   | Zahlenwert unbekannt oder geheim zu halten   |

## Vorbemerkungen

In der Beherbergungsstatistik des Reiseverkehrs werden monatlich die angekommenen Gäste und Gästeübernachtungen in Beherbergungsbetrieben und auf Campingplätzen erfasst, wobei die Gäste aus dem Ausland nach dem Herkunftsland (ständiger Wohnsitz) untergliedert werden. Bei Beherbergungsbetrieben wird die Zahl der angebotenen Betten und bei Campingplätzen die Zahl der angebotenen Stellplätze erhoben. Einmal jährlich wird bei Betrieben der klassischen Hotellerie zum Stichtag 31. Juli die Zahl der angebotenen Gästezimmer erfasst und in der Juli-Ausgabe dieses Berichts veröffentlicht.

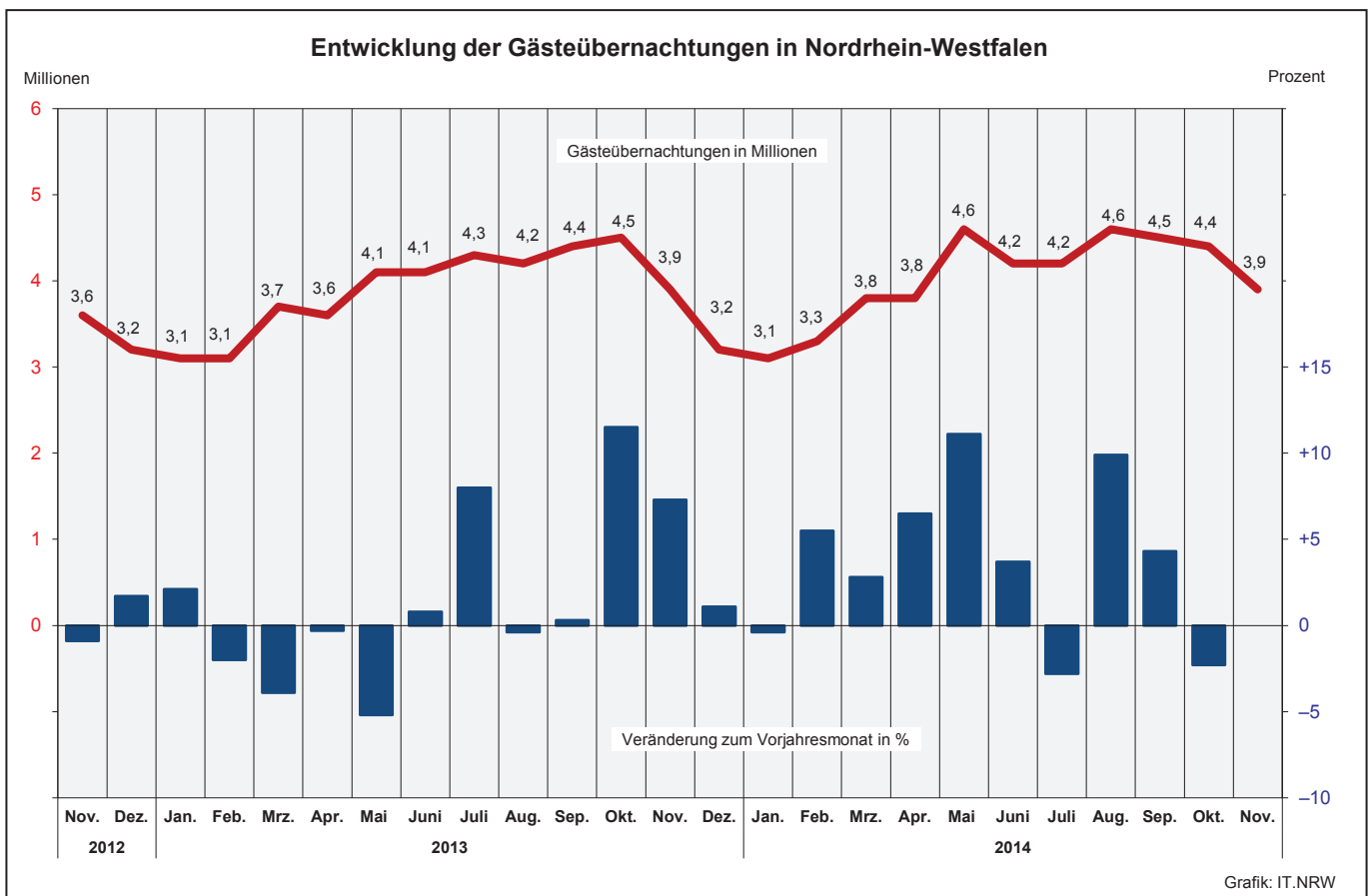
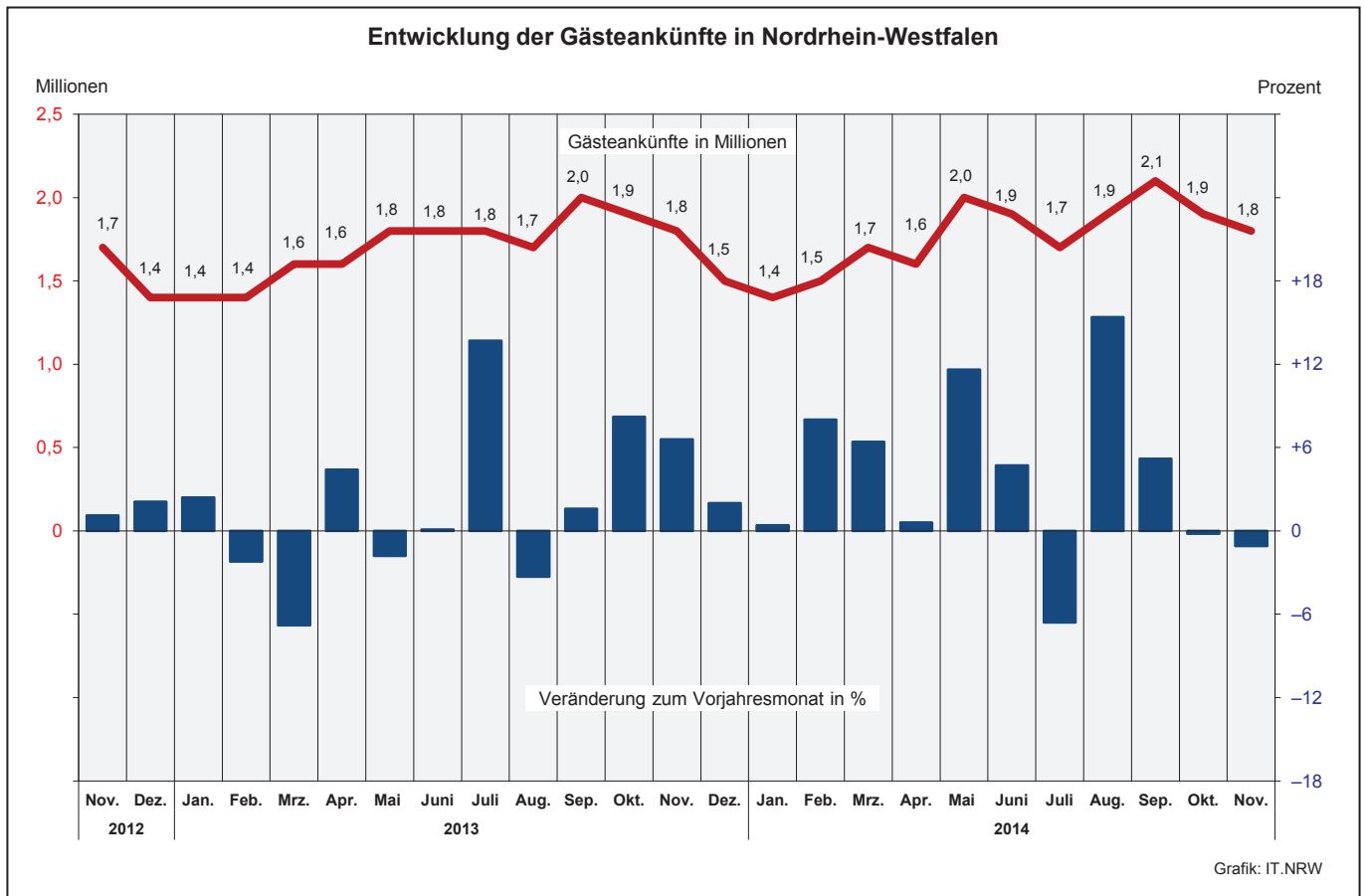
Die Rechtsgrundlage dieser Erhebung ist das „Gesetz zur Neuordnung der Statistik über die Beherbergung im Reiseverkehr (Beherbergungsstatistikgesetz – BeherbStatG) vom 22. Mai 2002“ (BGBl. I S. 1642), zuletzt geändert durch Artikel 1 des Gesetzes vom 23. November 2011 (BGBl. I S. 2298). Nach § 3 (I) dieses Gesetzes werden nur Beherbergungsbetriebe in die Erhebung einbezogen, die zehn und mehr Schlafgelegenheiten bzw. bei Campingplätzen zehn und mehr Stellplätze aufweisen.

### Darstellung der Ergebnisse

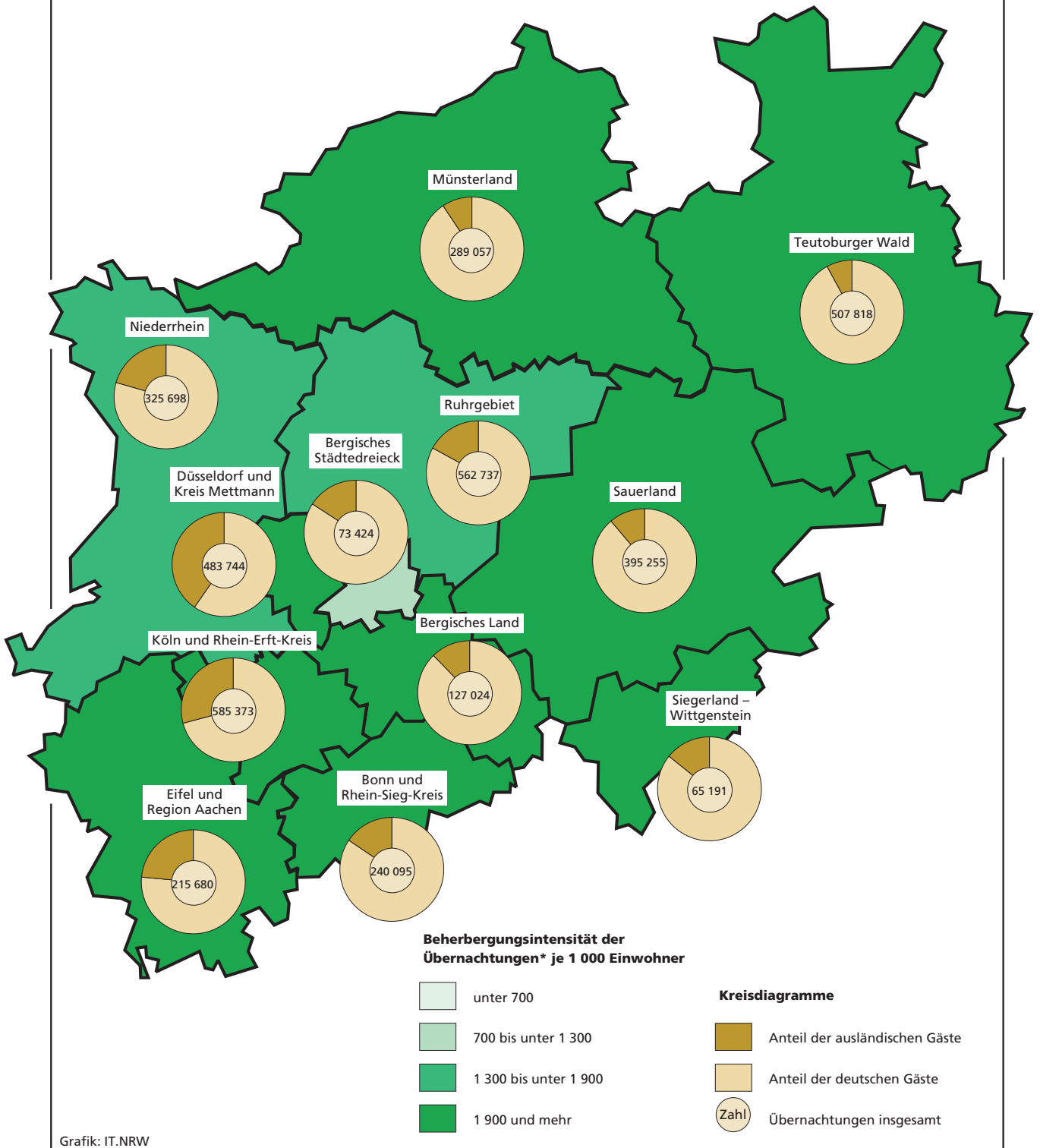
Die vorliegenden Monatsergebnisse enthalten vorläufige Zahlen. In der Regel weichen aber die endgültigen Ergebnisse nur geringfügig davon ab. In den aufsummierten Teiljahresergebnissen im zweiten Teil des Berichtes fließen jeweils nachträgliche Meldungen von Beherbergungsbetrieben ein, so dass diese Ergebnisse im Laufes des Jahres beständiger werden.

Zurzeit gibt es in Nordrhein-Westfalen zwei Gemeinden (von 396), die keine Beherbergungsstätte mit zehn und mehr Betten haben. Sie werden in der Erhebung nicht berücksichtigt.

Die Zahl der prädikatisierten Orte in Nordrhein-Westfalen beträgt zurzeit 72. Darunter befinden sich 10 Mineral-, Moor-, Sole- und Thermalbäder, 4 Heilklimatische Kurorte, 7 Kneippkurorte, 5 Kneippheilbäder, 15 Luftkurorte und 31 Erholungsorte. Eine Übersicht der Lage dieser Orte finden Sie am Ende des Berichtes.



### Übernachtungen in NRW je 1 000 Einwohner nach Reisegebieten sowie Anteil der deutschen und ausländischen Gäste im November 2014



\*) Januar bis November 2014



## 1. Entwicklung der Ankünfte und Übernachtungen

| Zeitraum | Ankünfte    |                     | Übernachtungen |                     | Ankünfte                              |                     | Übernachtungen |                     |       |
|----------|-------------|---------------------|----------------|---------------------|---------------------------------------|---------------------|----------------|---------------------|-------|
|          | aller Gäste | ausländischer Gäste | aller Gäste    | ausländischer Gäste | aller Gäste                           | ausländischer Gäste | aller Gäste    | ausländischer Gäste |       |
|          | Anzahl      |                     |                |                     | Veränderungen zum Vorjahresmonat in % |                     |                |                     |       |
| 2012     | Januar      | 1 321 021           | 290 856        | 3 049 536           | 641 214                               | +4,9                | +4,0           | +6,4                | +7,9  |
|          | Februar     | 1 413 099           | 291 293        | 3 201 320           | 651 809                               | +5,4                | +1,6           | +7,8                | +6,7  |
|          | März        | 1 710 537           | 363 496        | 3 814 873           | 785 414                               | +8,5                | +12,3          | +8,0                | +13,7 |
|          | April       | 1 558 843           | 324 893        | 3 597 717           | 668 374                               | +5,0                | +9,5           | +4,5                | +10,5 |
|          | Mai         | 1 870 408           | 419 548        | 4 322 090           | 940 662                               | -0,3                | +2,0           | +3,8                | +7,5  |
|          | Juni        | 1 841 143           | 344 786        | 4 052 184           | 712 900                               | +4,6                | +0,2           | +2,3                | -0,7  |
|          | Juli        | 1 618 982           | 375 156        | 3 995 822           | 866 690                               | -8,7                | -0,6           | -2,8                | +0,7  |
|          | August      | 1 743 019           | 381 930        | 4 191 666           | 886 833                               | +12,9               | +6,2           | +8,2                | +4,1  |
|          | September   | 1 958 730           | 405 154        | 4 349 661           | 837 821                               | +2,6                | +9,0           | +3,6                | +8,7  |
|          | Oktober     | 1 787 358           | 381 041        | 4 045 238           | 781 128                               | -3,8                | -1,5           | -5,4                | -6,4  |
|          | November    | 1 701 859           | 353 404        | 3 610 371           | 696 819                               | +1,1                | +3,1           | -0,9                | -0,7  |
|          | Dezember    | 1 445 292           | 365 073        | 3 188 738           | 740 441                               | +2,1                | +6,7           | +1,7                | +5,6  |
| 2013     | Januar      | 1 352 456           | 310 414        | 3 112 117           | 663 015                               | +2,4                | +6,7           | +2,1                | +3,4  |
|          | Februar     | 1 381 511           | 299 952        | 3 135 770           | 648 221                               | -2,2                | +3,0           | -2,0                | -0,6  |
|          | März        | 1 594 399           | 349 417        | 3 666 816           | 736 761                               | -6,8                | -3,9           | -3,9                | -6,2  |
|          | April       | 1 627 661           | 337 163        | 3 585 819           | 658 651                               | +4,4                | +3,8           | -0,3                | -1,5  |
|          | Mai         | 1 836 173           | 380 636        | 4 097 457           | 780 066                               | -1,8                | -9,3           | -5,2                | -17,1 |
|          | Juni        | 1 842 090           | 356 211        | 4 085 779           | 732 704                               | +0,1                | +3,3           | +0,8                | +2,8  |
|          | Juli        | 1 840 170           | 416 562        | 4 316 724           | 910 547                               | +13,7               | +11,0          | +8,0                | +5,1  |
|          | August      | 1 685 182           | 409 620        | 4 174 569           | 940 489                               | -3,3                | +7,3           | -0,4                | +6,1  |
|          | September   | 1 989 292           | 430 891        | 4 361 514           | 890 438                               | +1,6                | +6,4           | +0,3                | +6,3  |
|          | Oktober     | 1 933 918           | 462 110        | 4 509 390           | 1 002 899                             | +8,2                | +21,3          | +11,5               | +28,4 |
|          | November    | 1 814 526           | 395 327        | 3 872 863           | 792 758                               | +6,6                | +11,9          | +7,3                | +13,8 |
|          | Dezember    | 1 474 761           | 393 697        | 3 222 566           | 755 617                               | +2,0                | +7,8           | +1,1                | +2,0  |
| 2014     | Januar      | 1 358 354           | 314 126        | 3 100 777           | 657 097                               | +0,4                | +1,2           | -0,4                | -0,9  |
|          | Februar     | 1 492 043           | 333 764        | 3 308 436           | 721 068                               | +8,0                | +11,3          | +5,5                | +11,2 |
|          | März        | 1 696 802           | 370 658        | 3 769 570           | 773 314                               | +6,4                | +6,1           | +2,8                | +5,0  |
|          | April       | 1 637 827           | 364 224        | 3 818 582           | 749 003                               | +0,6                | +8,0           | +6,5                | +13,7 |
|          | Mai         | 2 049 771           | 457 594        | 4 553 646           | 967 814                               | +11,6               | +20,2          | +11,1               | +24,1 |
|          | Juni        | 1 928 603           | 379 823        | 4 236 350           | 776 282                               | +4,7                | +6,6           | +3,7                | +5,9  |
|          | Juli        | 1 718 704           | 411 318        | 4 194 408           | 949 321                               | -6,6                | -1,3           | -2,8                | +4,3  |
|          | August      | 1 945 532           | 466 499        | 4 589 502           | 1 032 477                             | +15,4               | +13,9          | +9,9                | +9,8  |
|          | September   | 2 093 487           | 439 700        | 4 548 361           | 892 477                               | +5,2                | +2,0           | +4,3                | +0,2  |
|          | Oktober     | 1 929 444           | 404 443        | 4 405 100           | 842 936                               | -0,2                | -12,5          | -2,3                | -16,0 |
|          | November    | 1 794 980           | 375 287        | 3 871 096           | 764 777                               | -1,1                | -5,1           | -                   | -3,5  |
|          | Dezember    | ...                 | ...            | ...                 | ...                                   | ...                 | ...            | ...                 | ...   |

## 2.1 Kapazität und Leistung der Beherbergungsstätten nach Verwaltungsbezirken

November 2014

| Amtliche Schlüsselnummer | Verwaltungsbezirk          | Betriebe   |                           | Betten        |                           |                                   | Mittlere Aufenthaltsdauer <sup>3)</sup> |                     |
|--------------------------|----------------------------|------------|---------------------------|---------------|---------------------------|-----------------------------------|---|---------------------|
|                          |                            | geöffnete  | Veränderung <sup>1)</sup> | angebotene    | Veränderung <sup>1)</sup> | mittlere Auslastung <sup>2)</sup> | aller Gäste                             | ausländischer Gäste |
|                          | <b>Kreisfreie Städte</b>   |            |                           |               |                           |                                   |   |                     |
| <b>111 000</b>           | <b>Düsseldorf</b>          | <b>228</b> | <b>-1,3</b>               | <b>25 747</b> | <b>+1,7</b>               | <b>51,8</b>                       | <b>1,7</b>                              | <b>1,9</b>          |
| <b>112 000</b>           | <b>Duisburg</b>            | <b>52</b>  | <b>+2,0</b>               | <b>3 362</b>  | <b>+0,2</b>               | <b>38,3</b>                       | <b>2,1</b>                              | <b>1,9</b>          |
| <b>113 000</b>           | <b>Essen</b>               | <b>94</b>  | <b>-3,1</b>               | <b>9 013</b>  | <b>-0,4</b>               | <b>50,0</b>                       | <b>2,0</b>                              | <b>2,0</b>          |
| <b>114 000</b>           | <b>Krefeld</b>             | <b>24</b>  | <b>+14,3</b>              | <b>1 782</b>  | <b>+11,4</b>              | <b>41,6</b>                       | <b>2,0</b>                              | <b>2,2</b>          |
| <b>116 000</b>           | <b>Mönchengladbach</b>     | <b>34</b>  | <b>+3,0</b>               | <b>2 295</b>  | <b>+11,1</b>              | <b>36,1</b>                       | <b>1,7</b>                              | <b>1,9</b>          |
| <b>117 000</b>           | <b>Mülheim an der Ruhr</b> | <b>30</b>  | <b>-</b>                  | <b>1 428</b>  | <b>-1,2</b>               | <b>33,0</b>                       | <b>1,8</b>                              | <b>2,4</b>          |
| <b>119 000</b>           | <b>Oberhausen</b>          | <b>26</b>  | <b>+4,0</b>               | <b>2 577</b>  | <b>+2,3</b>               | <b>55,8</b>                       | <b>2,1</b>                              | <b>1,7</b>          |
| <b>120 000</b>           | <b>Remscheid</b>           | <b>18</b>  | <b>-</b>                  | <b>873</b>    | <b>-0,1</b>               | <b>37,9</b>                       | <b>1,8</b>                              | <b>1,8</b>          |
| <b>122 000</b>           | <b>Solingen</b>            | <b>22</b>  | <b>-4,3</b>               | <b>1 159</b>  | <b>-</b>                  | <b>31,7</b>                       | <b>2,5</b>                              | <b>2,6</b>          |
| <b>124 000</b>           | <b>Wuppertal</b>           | <b>46</b>  | <b>-</b>                  | <b>3 522</b>  | <b>+3,4</b>               | <b>49,7</b>                       | <b>2,4</b>                              | <b>2,2</b>          |
| <b>154 000</b>           | <b>Kreis Kleve</b>         | <b>135</b> | <b>+3,8</b>               | <b>5 725</b>  | <b>+3,7</b>               | <b>27,8</b>                       | <b>2,1</b>                              | <b>1,9</b>          |
| 154 004                  | Bedburg-Hau                | 5          | +25,0                     | 88            | -2,2                      | 31,0                              | 3,3                                     | 7,4                 |
| 154 008                  | Emmerich am Rhein, Stadt   | 13         | -                         | 302           | +13,1                     | 20,1                              | 1,8                                     | 2,2                 |
| 154 012                  | Geldern, Stadt             | 11         | -8,3                      | 489           | -3,6                      | 53,9                              | 4,6                                     | 3,5                 |
| 154 016                  | Goch, Stadt                | 11         | -                         | 448           | -0,4                      | 27,7                              | 2,1                                     | 2,5                 |
| 154 020                  | Issum                      | 3          | -                         | 32            | -                         | .                                 | .                                       | .                   |
| 154 024                  | Kalkar, Stadt              | 9          | -                         | 1 219         | -                         | 22,1                              | 1,5                                     | 1,5                 |
| 154 028                  | Kerken                     | 3          | -                         | 73            | -2,7                      | 24,7                              | 1,9                                     | 2,7                 |
| 154 032                  | Kevelaer, Stadt            | 21         | +10,5                     | 783           | +7,4                      | 20,3                              | 1,8                                     | 1,9                 |
| 154 036                  | Kleve, Stadt               | 12         | -                         | 674           | -2,5                      | 33,0                              | 2,1                                     | 1,7                 |
| 154 040                  | Kranenburg                 | 6          | -14,3                     | 295           | -3,9                      | 30,6                              | 2,4                                     | 2,4                 |
| 154 044                  | Rees, Stadt                | 10         | -                         | 226           | -                         | 30,0                              | 2,1                                     | 1,5                 |
| 154 048                  | Rheurdt                    | 6          | -                         | 145           | -0,7                      | 30,8                              | 2,0                                     | 1,1                 |
| 154 052                  | Straelen, Stadt            | 7          | -                         | 308           | -                         | 19,5                              | 1,6                                     | 2,1                 |
| 154 056                  | Uedem                      | 4          | -                         | 164           | -                         | .                                 | .                                       | .                   |
| 154 060                  | Wachtendonk                | 7          | +75,0                     | 132           | +193,3                    | 14,6                              | 1,6                                     | 1,1                 |
| 154 064                  | Weeze                      | 7          | +16,7                     | 347           | +31,9                     | 28,3                              | 1,7                                     | 1,7                 |
| <b>158 000</b>           | <b>Kreis Mettmann</b>      | <b>102</b> | <b>-1,0</b>               | <b>7 165</b>  | <b>-0,6</b>               | <b>39,0</b>                       | <b>1,8</b>                              | <b>2,0</b>          |
| 158 004                  | Erkrath, Stadt             | 5          | -                         | 274           | +2,2                      | 41,5                              | 1,7                                     | 2,1                 |
| 158 008                  | Haan, Stadt                | 7          | -                         | 671           | +0,6                      | 40,8                              | 3,0                                     | 2,7                 |
| 158 012                  | Heiligenhaus, Stadt        | 4          | -                         | 232           | -2,1                      | 29,6                              | 1,7                                     | 2,0                 |
| 158 016                  | Hilden, Stadt              | 13         | -                         | 1 005         | -                         | 41,8                              | 2,4                                     | 2,7                 |
| 158 020                  | Langenfeld (Rhld.), Stadt  | 12         | -7,7                      | 462           | -1,7                      | 29,1                              | 1,7                                     | 2,3                 |
| 158 024                  | Mettmann, Stadt            | 7          | -                         | 968           | -1,0                      | 36,9                              | 1,7                                     | 1,7                 |
| 158 026                  | Monheim am Rhein, Stadt    | 6          | +20,0                     | 401           | +6,9                      | 38,3                              | 1,8                                     | 2,0                 |
| 158 028                  | Ratingen, Stadt            | 32         | -                         | 2 531         | -1,3                      | 42,3                              | 1,6                                     | 1,9                 |
| 158 032                  | Velbert, Stadt             | 13         | -7,1                      | 555           | -3,5                      | 34,6                              | 1,9                                     | 2,6                 |
| 158 036                  | Wülfrath, Stadt            | 3          | -                         | 66            | -2,9                      | 17,9                              | 4,2                                     | 17,8                |
| <b>162 000</b>           | <b>Rhein-Kreis Neuss</b>   | <b>92</b>  | <b>-2,1</b>               | <b>6 478</b>  | <b>+1,0</b>               | <b>45,3</b>                       | <b>2,2</b>                              | <b>1,8</b>          |
| 162 004                  | Dormagen, Stadt            | 19         | +5,6                      | 756           | +3,3                      | 50,6                              | 4,3                                     | 3,2                 |
| 162 008                  | Grevenbroich, Stadt        | 9          | -18,2                     | 554           | -3,3                      | 30,3                              | 1,7                                     | 1,8                 |
| 162 012                  | Jüchen                     | 3          | -                         | 86            | -5,5                      | 27,4                              | 1,7                                     | 1,6                 |
| 162 016                  | Kaarst, Stadt              | 8          | -                         | 568           | +5,6                      | 41,5                              | 1,7                                     | 1,9                 |
| 162 020                  | Korschenbroich, Stadt      | 6          | -                         | 319           | -                         | 83,9                              | 10,4                                    | 2,0                 |
| 162 022                  | Meerbusch, Stadt           | 17         | -                         | 882           | +2,7                      | 57,9                              | 4,6                                     | 5,3                 |
| 162 024                  | Neuss, Stadt               | 24         | -4,0                      | 3 200         | +0,4                      | 41,5                              | 1,6                                     | 1,5                 |
| 162 028                  | Rommerskirchen             | 6          | -                         | 113           | -                         | 14,5                              | 3,0                                     | 2,7                 |
| <b>166 000</b>           | <b>Kreis Viersen</b>       | <b>73</b>  | <b>-8,8</b>               | <b>2 742</b>  | <b>-6,0</b>               | <b>35,6</b>                       | <b>2,1</b>                              | <b>3,0</b>          |
| 166 004                  | Brüggen                    | 9          | -18,2                     | 325           | -16,2                     | 15,7                              | 1,7                                     | 1,9                 |
| 166 008                  | Grefrath                   | 4          | +33,3                     | 207           | +1,5                      | 36,7                              | 2,7                                     | 5,1                 |
| 166 012                  | Kempfen, Stadt             | 7          | -                         | 280           | -                         | 30,1                              | 2,0                                     | 3,4                 |
| 166 016                  | Nettetal, Stadt            | 15         | -16,7                     | 869           | -9,6                      | 39,1                              | 2,0                                     | 2,1                 |
| 166 020                  | Niederkrüchten             | 10         | -                         | 91            | -2,2                      | 32,2                              | 2,4                                     | 2,6                 |
| 166 024                  | Schwalmtal                 | 3          | -25,0                     | 51            | -30,1                     | .                                 | .                                       | .                   |
| 166 028                  | Tönisvorst, Stadt          | 5          | -                         | 123           | +12,8                     | .                                 | .                                       | .                   |
| 166 032                  | Viersen, Stadt             | 9          | -18,2                     | 219           | -10,6                     | 27,4                              | 1,9                                     | 2,3                 |
| 166 036                  | Willich, Stadt             | 11         | -                         | 577           | +2,1                      | 46,1                              | 2,0                                     | 3,4                 |
| <b>170 000</b>           | <b>Kreis Wesel</b>         | <b>105</b> | <b>-0,9</b>               | <b>4 507</b>  | <b>-0,9</b>               | <b>33,8</b>                       | <b>1,8</b>                              | <b>2,0</b>          |
| 170 004                  | Alpen                      | 4          | -                         | 55            | +22,2                     | .                                 | .                                       | .                   |
| 170 008                  | Dinslaken, Stadt           | 11         | -                         | 365           | -                         | 34,4                              | 2,0                                     | 2,5                 |
| 170 012                  | Hamminkeln, Stadt          | 8          | -11,1                     | 377           | -3,3                      | 22,0                              | 1,9                                     | 1,6                 |
| 170 016                  | Hünxe                      | 5          | -                         | 115           | +3,6                      | 16,1                              | 1,4                                     | 1,5                 |
| 170 020                  | Kamp-Lintfort, Stadt       | 5          | -16,7                     | 220           | -10,9                     | 42,3                              | 1,8                                     | 2,1                 |

1) Veränderung gegenüber dem Vorjahresmonat in % - 2) mittlere Auslastung = (Übernachtungen / angebotene Bettentage) \* 100 - 3) mittlere Aufenthaltsdauer (in Tagen) = Übernachtungen / Ankünfte

## Noch: 2.1 Kapazität und Leistung der Beherbergungsstätten nach Verwaltungsbezirken

November 2014

| Amtliche Schlüsselnummer | Verwaltungsbezirk         | Ankünfte    |                           |                     |                           | Übernachtungen |                           |                     |                           |
|--------------------------|---------------------------|-------------|---------------------------|---------------------|---------------------------|----------------|---------------------------|---------------------|---------------------------|
|                          |                           | aller Gäste | Veränderung <sup>1)</sup> | ausländischer Gäste | Veränderung <sup>1)</sup> | aller Gäste    | Veränderung <sup>1)</sup> | ausländischer Gäste | Veränderung <sup>1)</sup> |
|                          | <b>Kreisfreie Städte</b>  |             |                           |                     |                           |                |                           |                     |                           |
| 111 000                  | Düsseldorf                | 237 876     | -1,1                      | 91 141              | -9,3                      | 399 870        | -1,3                      | 173 360             | -6,4                      |
| 112 000                  | Duisburg                  | 18 837      | -1,3                      | 3 773               | -6,9                      | 38 643         | -3,7                      | 7 242               | -24,1                     |
| 113 000                  | Essen                     | 69 367      | +4,7                      | 12 356              | -8,5                      | 135 716        | +0,5                      | 24 103              | -13,1                     |
| 114 000                  | Krefeld                   | 11 264      | -4,5                      | 3 040               | -10,8                     | 22 237         | -2,9                      | 6 639               | -13,1                     |
| 116 000                  | Mönchengladbach           | 14 314      | +17,8                     | 3 289               | +12,7                     | 24 569         | +18,8                     | 6 281               | +15,4                     |
| 117 000                  | Mülheim an der Ruhr       | 7 909       | +5,1                      | 1 364               | +18,0                     | 14 630         | +8,1                      | 3 258               | +21,0                     |
| 119 000                  | Oberhausen                | 21 022      | +2,7                      | 5 199               | -2,7                      | 43 556         | +4,8                      | 8 580               | +1,0                      |
| 120 000                  | Remscheid                 | 5 402       | +4,2                      | 1 276               | +7,6                      | 9 937          | -0,4                      | 2 352               | -1,8                      |
| 122 000                  | Solingen                  | 4 388       | -17,0                     | 696                 | -18,7                     | 11 008         | +17,2                     | 1 815               | -6,1                      |
| 124 000                  | Wuppertal                 | 21 468      | -0,6                      | 3 339               | -20,2                     | 52 479         | +2,4                      | 7 477               | -12,6                     |
| 154 000                  | <b>Kreis Kleve</b>        | 24 975      | -7,8                      | 4 909               | -11,2                     | 51 674         | -8,9                      | 9 476               | -6,5                      |
| 154 004                  | Bedburg-Hau               | 264         | -0,8                      | 84                  | +29,2                     | 877            | +1,7                      | 622                 | +217,3                    |
| 154 008                  | Emmerich am Rhein, Stadt  | 1 024       | +16,2                     | 195                 | +47,7                     | 1 817          | +7,1                      | 426                 | +45,4                     |
| 154 012                  | Geldern, Stadt            | 1 728       | -14,6                     | 166                 | +19,4                     | 7 938          | -8,4                      | 586                 | -20,8                     |
| 154 016                  | Goch, Stadt               | 2 293       | -11,2                     | 358                 | -18,6                     | 4 913          | -5,6                      | 894                 | -7,5                      |
| 154 020                  | Issum                     | .           | .                         | .                   | .                         | .              | .                         | .                   | .                         |
| 154 024                  | Kalkar, Stadt             | 5 537       | -21,5                     | 1 891               | -19,7                     | 8 314          | -29,1                     | 2 878               | -21,8                     |
| 154 028                  | Kerken                    | 308         | -6,7                      | 55                  | +83,3                     | 574            | -2,4                      | 147                 | +47,0                     |
| 154 032                  | Kevelaer, Stadt           | 3 153       | -10,4                     | 475                 | -27,5                     | 5 726          | -9,2                      | 926                 | -6,6                      |
| 154 036                  | Kleve, Stadt              | 3 370       | +14,9                     | 653                 | +52,6                     | 7 139          | +25,0                     | 1 122               | +37,2                     |
| 154 040                  | Kranenburg                | 1 176       | -27,5                     | 149                 | +12,0                     | 2 773          | -28,3                     | 353                 | +82,9                     |
| 154 044                  | Rees, Stadt               | 1 155       | +3,9                      | 96                  | -27,3                     | 2 393          | +18,0                     | 146                 | -25,5                     |
| 154 048                  | Rheurdt                   | 686         | +3,5                      | 10                  | -52,4                     | 1 403          | -16,9                     | 11                  | -59,3                     |
| 154 052                  | Straelen, Stadt           | 1 195       | -15,1                     | 142                 | -16,0                     | 1 910          | -29,4                     | 300                 | -24,4                     |
| 154 056                  | Uedem                     | .           | .                         | .                   | .                         | .              | .                         | .                   | .                         |
| 154 060                  | Wachtendonk               | 411         | -12,9                     | 50                  | -23,1                     | 673            | +4,7                      | 57                  | -21,9                     |
| 154 064                  | Weeze                     | 1 699       | +46,1                     | 509                 | -21,3                     | 2 969          | +36,0                     | 884                 | -29,8                     |
| 158 000                  | <b>Kreis Mettmann</b>     | 45 917      | -0,1                      | 10 714              | -13,4                     | 83 874         | -3,7                      | 21 871              | -13,4                     |
| 158 004                  | Erkrath, Stadt            | 1 966       | -4,7                      | 481                 | +17,6                     | 3 409          | -5,0                      | 1 031               | +21,0                     |
| 158 008                  | Haan, Stadt               | 2 693       | -22,8                     | 380                 | -40,3                     | 8 205          | -13,8                     | 1 008               | -35,4                     |
| 158 012                  | Heiligenhaus, Stadt       | 1 236       | +12,2                     | 270                 | +46,7                     | 2 057          | +11,4                     | 550                 | +61,8                     |
| 158 016                  | Hilden, Stadt             | 5 175       | -4,4                      | 1 120               | -6,1                      | 12 589         | +2,5                      | 3 058               | -2,0                      |
| 158 020                  | Langenfeld (Rhld.), Stadt | 2 318       | -8,6                      | 361                 | -4,5                      | 4 036          | -12,3                     | 822                 | -9,1                      |
| 158 024                  | Mettmann, Stadt           | 6 321       | -2,8                      | 1 789               | +7,1                      | 10 728         | -0,8                      | 3 007               | +9,7                      |
| 158 026                  | Monheim am Rhein, Stadt   | 2 535       | +2,3                      | 1 215               | +0,2                      | 4 605          | +1,6                      | 2 375               | +0,3                      |
| 158 028                  | Ratingen, Stadt           | 20 542      | +7,7                      | 4 686               | -21,7                     | 32 126         | -2,4                      | 8 835               | -22,7                     |
| 158 032                  | Velbert, Stadt            | 3 046       | -4,4                      | 404                 | -42,7                     | 5 764          | -14,6                     | 1 043               | -45,8                     |
| 158 036                  | Wülfrath, Stadt           | 85          | -23,4                     | 8                   | +300,0                    | 355            | +32,0                     | 142                 | x                         |
| 162 000                  | <b>Rhein-Kreis Neuss</b>  | 39 907      | -3,4                      | 11 090              | -8,0                      | 87 881         | -2,0                      | 20 117              | -8,2                      |
| 162 004                  | Dormagen, Stadt           | 2 675       | -4,2                      | 492                 | -16,8                     | 11 487         | +3,7                      | 1 597               | -17,2                     |
| 162 008                  | Grevenbroich, Stadt       | 2 933       | +15,3                     | 985                 | +71,0                     | 4 912          | -18,1                     | 1 794               | +3,2                      |
| 162 012                  | Jüchen                    | 420         | -5,4                      | 143                 | -10,1                     | 706            | -2,5                      | 224                 | -14,5                     |
| 162 016                  | Kaarst, Stadt             | 4 137       | -3,8                      | 967                 | -5,9                      | 7 074          | -20,0                     | 1 845               | -23,8                     |
| 162 020                  | Korschenbroich, Stadt     | 774         | +5,4                      | 162                 | -5,8                      | 8 031          | +2,9                      | 332                 | -1,8                      |
| 162 022                  | Meerbusch, Stadt          | 3 310       | -6,5                      | 501                 | -26,6                     | 15 312         | +15,0                     | 2 638               | +68,7                     |
| 162 024                  | Neuss, Stadt              | 25 495      | -4,8                      | 7 801               | -11,3                     | 39 869         | -3,6                      | 11 580              | -14,1                     |
| 162 028                  | Rommerskirchen            | 163         | -13,3                     | 39                  | -22,0                     | 490            | -13,4                     | 107                 | -35,5                     |
| 166 000                  | <b>Kreis Viersen</b>      | 14 364      | -8,0                      | 1 854               | -5,7                      | 30 498         | -7,1                      | 5 490               | -4,1                      |
| 166 004                  | Brüggen                   | 1 272       | -28,0                     | 199                 | -32,1                     | 2 212          | -34,9                     | 387                 | -33,4                     |
| 166 008                  | Grefrath                  | 852         | -17,8                     | 149                 | +18,3                     | 2 282          | +10,0                     | 756                 | +68,8                     |
| 166 012                  | Kempfen, Stadt            | 1 465       | +27,7                     | 152                 | +28,8                     | 2 994          | -8,9                      | 520                 | +72,8                     |
| 166 016                  | Nettetal, Stadt           | 5 008       | -12,8                     | 327                 | -15,9                     | 10 190         | -6,5                      | 694                 | -6,6                      |
| 166 020                  | Niederkrüchten            | 400         | +20,1                     | 28                  | +47,4                     | 962            | +28,3                     | 74                  | +85,0                     |
| 166 024                  | Schwalmtal                | .           | .                         | .                   | .                         | .              | .                         | .                   | .                         |
| 166 028                  | Tönisvorst, Stadt         | .           | .                         | .                   | .                         | .              | .                         | .                   | .                         |
| 166 032                  | Viersen, Stadt            | 953         | -23,7                     | 131                 | -19,1                     | 1 802          | -20,8                     | 301                 | -8,8                      |
| 166 036                  | Willich, Stadt            | 3 897       | +8,7                      | 779                 | -0,1                      | 7 974          | -                         | 2 641               | -15,7                     |
| 170 000                  | <b>Kreis Wesel</b>        | 27 193      | -1,3                      | 3 796               | -6,7                      | 48 548         | -2,7                      | 7 570               | -10,6                     |
| 170 004                  | Alpen                     | .           | .                         | .                   | .                         | .              | .                         | .                   | .                         |
| 170 008                  | Dinslaken, Stadt          | 1 880       | -8,0                      | 317                 | -28,1                     | 3 812          | -6,8                      | 786                 | -23,5                     |
| 170 012                  | Hamminkeln, Stadt         | 1 296       | +7,0                      | 50                  | -5,7                      | 2 486          | +18,3                     | 82                  | -9,9                      |
| 170 016                  | Hünxe                     | 445         | -2,2                      | 96                  | -10,3                     | 641            | -11,7                     | 140                 | -50,2                     |
| 170 020                  | Kamp-Lintfort, Stadt      | 1 561       | -11,1                     | 115                 | -34,3                     | 2 794          | -1,3                      | 236                 | -18,9                     |

Anmerkungen Seite 9

## Noch: 2.1 Kapazität und Leistung der Beherbergungsstätten nach Verwaltungsbezirken

November 2014

| Amtliche Schlüsselnummer | Verwaltungsbezirk           | Betriebe     |                           | Betten        |                           |                                   | Mittlere Aufenthaltsdauer <sup>3)</sup> |                     |
|--------------------------|-----------------------------|--------------|---------------------------|---------------|---------------------------|-----------------------------------|---|---------------------|
|                          |                             | geöffnete    | Veränderung <sup>1)</sup> | angebotene    | Veränderung <sup>1)</sup> | mittlere Auslastung <sup>2)</sup> | aller Gäste                             | ausländischer Gäste |
|                          | <b>Noch: Kreis Wesel</b>    |              |                           |               |                           |                                   |   |                     |
| 170 024                  | Moers, Stadt                | 14           | –                         | 759           | –0,1                      | 39,8                              | 1,7                                     | 1,8                 |
| 170 028                  | Neukirchen-Vluyn, Stadt     | 3            | –                         | 210           | +1,9                      | 34,0                              | 1,9                                     | 2,7                 |
| 170 032                  | Rheinberg, Stadt            | 6            | –                         | 127           | +1,6                      | 33,9                              | 2,2                                     | 2,3                 |
| 170 036                  | Schermbek                   | 9            | –                         | 501           | –0,8                      | 29,4                              | 1,7                                     | 2,0                 |
| 170 040                  | Sonsbeck                    | 6            | –                         | 140           | +1,4                      | 16,4                              | 3,0                                     | 2,0                 |
| 170 044                  | Voerde (Niederrhein), Stadt | 3            | –                         | 141           | –                         | .                                 | .                                       | .                   |
| 170 048                  | Wesel, Stadt                | 14           | +7,7                      | 815           | –1,1                      | 41,6                              | 1,7                                     | 2,2                 |
| 170 052                  | Xanten, Stadt               | 17           | –                         | 682           | –1,4                      | 32,7                              | 1,8                                     | 1,7                 |
| <b>100 000</b>           | <b>Reg.-Bez. Düsseldorf</b> | <b>1 081</b> | <b>–0,6</b>               | <b>78 375</b> | <b>+1,3</b>               | <b>44,5</b>                       | <b>1,9</b>                              | <b>1,9</b>          |
|                          | <b>Kreisfreie Städte</b>    |              |                           |               |                           |                                   |   |                     |
| <b>314 000</b>           | <b>Bonn</b>                 | <b>102</b>   | <b>–</b>                  | <b>8 773</b>  | <b>–1,2</b>               | <b>49,0</b>                       | <b>1,8</b>                              | <b>2,2</b>          |
| <b>315 000</b>           | <b>Köln</b>                 | <b>303</b>   | <b>+15,2</b>              | <b>32 459</b> | <b>+13,7</b>              | <b>50,7</b>                       | <b>1,7</b>                              | <b>1,8</b>          |
| <b>316 000</b>           | <b>Leverkusen</b>           | <b>20</b>    | <b>–4,8</b>               | <b>1 536</b>  | <b>–1,1</b>               | <b>45,7</b>                       | <b>1,9</b>                              | <b>2,1</b>          |
|                          | <b>Städteregion Aachen</b>  | <b>186</b>   | <b>+5,7</b>               | <b>9 380</b>  | <b>+5,8</b>               | <b>43,4</b>                       | <b>2,1</b>                              | <b>2,0</b>          |
| 334 002                  | Aachen, kreisfreie Stadt    | 68           | +6,3                      | 5 314         | +9,3                      | 50,7                              | 2,0                                     | 2,0                 |
| 334 004                  | Alsdorf, Stadt              | 4            | +33,3                     | 117           | +14,7                     | 45,9                              | 2,5                                     | 2,0                 |
| 334 008                  | Baesweiler, Stadt           | 4            | –                         | 114           | –                         | 35,4                              | 1,9                                     | 2,2                 |
| 334 012                  | Eschweiler, Stadt           | 12           | –                         | 268           | –7,3                      | 37,2                              | 1,8                                     | 4,5                 |
| 334 016                  | Herzogenrath, Stadt         | 5            | –                         | 144           | +0,7                      | 45,0                              | 2,0                                     | 12,7                |
| 334 020                  | Monschau, Stadt             | 39           | +2,6                      | 1 223         | –1,3                      | 31,2                              | 2,3                                     | 1,6                 |
| 334 024                  | Roetgen                     | 7            | –                         | 148           | –0,7                      | 21,5                              | 1,6                                     | 1,6                 |
| 334 028                  | Simmerath                   | 31           | +10,7                     | 1 337         | +5,0                      | 30,8                              | 3,4                                     | 2,6                 |
| 334 032                  | Stolberg (Rhld.), Stadt     | 9            | +12,5                     | 379           | +5,6                      | 33,6                              | 2,0                                     | 2,0                 |
| 334 036                  | Würselen, Stadt             | 7            | –                         | 336           | +1,5                      | 48,6                              | 2,0                                     | 1,9                 |
| <b>358 000</b>           | <b>Kreis Düren</b>          | <b>93</b>    | <b>–</b>                  | <b>4 028</b>  | <b>+10,9</b>              | <b>25,2</b>                       | <b>2,7</b>                              | <b>4,2</b>          |
| 358 004                  | Aldenhoven                  | 3            | –                         | 40            | +8,1                      | .                                 | .                                       | .                   |
| 358 008                  | Düren, Stadt                | 13           | –                         | 696           | –11,8                     | 27,2                              | 1,8                                     | 1,7                 |
| 358 012                  | Heimbach, Stadt             | 26           | +8,3                      | 1 640         | +44,9                     | 21,2                              | 4,5                                     | 8,1                 |
| 358 016                  | Hürtgenwald                 | 7            | –22,2                     | 308           | –10,2                     | 35,0                              | 2,2                                     | 2,5                 |
| 358 020                  | Inden                       | 2            | –                         | 50            | –                         | .                                 | .                                       | .                   |
| 358 024                  | Jülich, Stadt               | 9            | –                         | 328           | +1,9                      | 45,7                              | 2,8                                     | 2,3                 |
| 358 028                  | Kreuzau                     | 6            | –                         | 149           | +2,1                      | 17,9                              | 3,5                                     | 1,2                 |
| 358 032                  | Langerwehe                  | 1            | –                         | 10            | –                         | –                                 | –                                       | –                   |
| 358 036                  | Linnich, Stadt              | 3            | –                         | 51            | –                         | 24,7                              | 1,7                                     | 2,1                 |
| 358 040                  | Merzenich                   | 1            | –50,0                     | 22            | –38,9                     | .                                 | .                                       | .                   |
| 358 044                  | Nideggen, Stadt             | 18           | +5,9                      | 637           | +2,7                      | 20,4                              | 2,4                                     | 3,8                 |
| 358 048                  | Niederzier                  | 3            | –                         | 70            | –                         | 26,9                              | 1,7                                     | 1,6                 |
| 358 052                  | Nörvenich                   | 1            | –                         | 27            | –                         | .                                 | .                                       | .                   |
| 358 056                  | Titz                        | –            | –                         | –             | –                         | –                                 | –                                       | –                   |
| 358 060                  | Vettweiß                    | –            | –                         | –             | –                         | –                                 | –                                       | –                   |
| <b>362 000</b>           | <b>Rhein-Erft-Kreis</b>     | <b>126</b>   | <b>–</b>                  | <b>7 793</b>  | <b>+3,2</b>               | <b>39,7</b>                       | <b>3,0</b>                              | <b>2,8</b>          |
| 362 004                  | Bedburg, Stadt              | 5            | –                         | 162           | –                         | 30,5                              | 1,6                                     | 2,6                 |
| 362 008                  | Bergheim, Stadt             | 19           | –                         | 568           | +4,2                      | 31,8                              | 3,6                                     | 8,3                 |
| 362 012                  | Brühl, Stadt                | 21           | –                         | 2 739         | +3,1                      | 36,7                              | 3,1                                     | 1,8                 |
| 362 016                  | Elsdorf, Stadt              | 4            | –                         | 88            | –                         | 26,3                              | 2,1                                     | 1,5                 |
| 362 020                  | Erfstadt, Stadt             | 12           | +9,1                      | 267           | +6,4                      | 23,8                              | 1,5                                     | 3,5                 |
| 362 024                  | Frechen, Stadt              | 11           | –                         | 833           | +1,0                      | 32,5                              | 1,9                                     | 1,9                 |
| 362 028                  | Hürth, Stadt                | 16           | –                         | 1 383         | +4,7                      | 65,4                              | 5,4                                     | 4,4                 |
| 362 032                  | Kerpen, Stadt               | 17           | +6,3                      | 804           | +1,8                      | 37,3                              | 2,8                                     | 1,9                 |
| 362 036                  | Pulheim, Stadt              | 13           | –18,8                     | 512           | –4,5                      | 29,7                              | 1,9                                     | 2,1                 |
| 362 040                  | Wesseling, Stadt            | 8            | +14,3                     | 437           | +15,6                     | 31,2                              | 2,2                                     | 2,0                 |
| <b>366 000</b>           | <b>Kreis Euskirchen</b>     | <b>157</b>   | <b>–0,6</b>               | <b>6 807</b>  | <b>+9,1</b>               | <b>27,2</b>                       | <b>2,7</b>                              | <b>2,7</b>          |
| 366 004                  | Bad Münstereifel, Stadt     | 26           | –                         | 855           | –1,6                      | 27,9                              | 2,1                                     | 1,5                 |
| 366 008                  | Blankenheim                 | 22           | +10,0                     | 682           | +5,9                      | 23,4                              | 2,1                                     | 1,5                 |
| 366 012                  | Dahlem                      | 15           | +7,1                      | 1 054         | +2,8                      | 20,5                              | 2,6                                     | 3,4                 |
| 366 016                  | Euskirchen, Stadt           | 13           | +8,3                      | 578           | +3,8                      | 37,7                              | 2,0                                     | 2,2                 |
| 366 020                  | Hellenthal                  | 23           | –8,0                      | 897           | +37,6                     | 18,4                              | 2,5                                     | 1,7                 |
| 366 024                  | Kall                        | 11           | –15,4                     | 654           | +56,5                     | 18,7                              | 2,2                                     | 2,8                 |
| 366 028                  | Mechernich, Stadt           | 9            | –18,2                     | 190           | –25,2                     | .                                 | .                                       | .                   |
| 366 032                  | Nettersheim                 | 12           | –                         | 628           | +1,6                      | 55,4                              | 8,7                                     | 6,0                 |
| 366 036                  | Schleiden, Stadt            | 18           | +12,5                     | 1 104         | +7,5                      | 22,4                              | 2,7                                     | 2,9                 |
| 366 040                  | Weilerswist                 | 1            | –50,0                     | 18            | –35,7                     | .                                 | .                                       | .                   |
| 366 044                  | Zülpich, Stadt              | 7            | –                         | 147           | –0,7                      | 46,8                              | 4,9                                     | 1,0                 |

Anmerkungen Seite 9

## Noch: 2.1 Kapazität und Leistung der Beherbergungsstätten nach Verwaltungsbezirken

November 2014

| Amtliche Schlüsselnummer | Verwaltungsbezirk           | Ankünfte       |                           |                     |                           | Übernachtungen  |                           |                     |                           |
|--------------------------|-----------------------------|----------------|---------------------------|---------------------|---------------------------|-----------------|---------------------------|---------------------|---------------------------|
|                          |                             | aller Gäste    | Veränderung <sup>1)</sup> | ausländischer Gäste | Veränderung <sup>1)</sup> | aller Gäste     | Veränderung <sup>1)</sup> | ausländischer Gäste | Veränderung <sup>1)</sup> |
|                          | <b>Noch: Kreis Wesel</b>    |                |                           |                     |                           |                 |                           |                     |                           |
| 170 024                  | Moers, Stadt                | 5 488          | +1,2                      | 1 233               | +31,7                     | 9 057           | -5,0                      | 2 210               | +24,2                     |
| 170 028                  | Neukirchen-Vluyn, Stadt     | 1 128          | -22,5                     | 52                  | -45,8                     | 2 140           | -4,3                      | 142                 | -41,1                     |
| 170 032                  | Rheinberg, Stadt            | 579            | -11,3                     | 90                  | -29,7                     | 1 291           | -13,1                     | 208                 | -52,0                     |
| 170 036                  | Schermbeck                  | 2 545          | -1,0                      | 403                 | +11,6                     | 4 443           | +4,2                      | 824                 | +39,9                     |
| 170 040                  | Sonsbeck                    | 346            | -21,0                     | 47                  | +80,8                     | 1 045           | -27,6                     | 94                  | -6,9                      |
| 170 044                  | Voerde (Niederrhein), Stadt | .              | .                         | .                   | .                         | .               | .                         | .                   | .                         |
| 170 048                  | Wesel, Stadt                | 6 468          | -1,0                      | 995                 | -23,6                     | 10 828          | -4,2                      | 2 198               | -22,3                     |
| 170 052                  | Xanten, Stadt               | 4 671          | +8,3                      | 339                 | -20,2                     | 8 332           | -1,9                      | 574                 | -25,6                     |
| <b>100 000</b>           | <b>Reg.-Bez. Düsseldorf</b> | <b>564 203</b> | <b>-0,6</b>               | <b>157 836</b>      | <b>-8,8</b>               | <b>1055 120</b> | <b>-1,0</b>               | <b>305 631</b>      | <b>-7,7</b>               |
|                          | <b>Kreisfreie Städte</b>    |                |                           |                     |                           |                 |                           |                     |                           |
| <b>314 000</b>           | <b>Bonn</b>                 | <b>71 227</b>  | <b>-1,1</b>               | <b>11 458</b>       | <b>+5,3</b>               | <b>128 664</b>  | <b>+0,5</b>               | <b>24 965</b>       | <b>+6,4</b>               |
| <b>315 000</b>           | <b>Köln</b>                 | <b>296 519</b> | <b>+10,0</b>              | <b>85 042</b>       | <b>+3,1</b>               | <b>494 902</b>  | <b>+12,4</b>              | <b>155 284</b>      | <b>+4,5</b>               |
| <b>316 000</b>           | <b>Leverkusen</b>           | <b>11 059</b>  | <b>+12,9</b>              | <b>3 498</b>        | <b>+35,9</b>              | <b>21 054</b>   | <b>+13,9</b>              | <b>7 425</b>        | <b>+33,9</b>              |
|                          | <b>Städteregion Aachen</b>  | <b>59 712</b>  | <b>-1,7</b>               | <b>17 800</b>       | <b>-5,1</b>               | <b>124 640</b>  | <b>+2,9</b>               | <b>35 552</b>       | <b>+3,2</b>               |
| 334 002                  | Aachen, kreisfreie Stadt    | 42 028         | -1,2                      | 12 667              | -5,8                      | 82 886          | +0,2                      | 25 198              | +2,5                      |
| 334 004                  | Alsdorf, Stadt              | 657            | +45,0                     | 107                 | +17,6                     | 1 610           | +47,3                     | 214                 | +62,1                     |
| 334 008                  | Baesweiler, Stadt           | 645            | +16,4                     | 107                 | -13,7                     | 1 210           | +16,5                     | 231                 | -34,0                     |
| 334 012                  | Eschweiler, Stadt           | 1 644          | -6,4                      | 95                  | -14,4                     | 2 987           | +3,2                      | 423                 | +38,2                     |
| 334 016                  | Herzogenrath, Stadt         | 976            | -9,0                      | 10                  | -80,0                     | 1 945           | +17,5                     | 127                 | +60,8                     |
| 334 020                  | Monschau, Stadt             | 5 161          | -1,1                      | 2 347               | +12,2                     | 11 826          | +21,8                     | 3 742               | +15,0                     |
| 334 024                  | Roetgen                     | 608            | +7,8                      | 110                 | +96,4                     | 991             | +16,5                     | 181                 | +88,5                     |
| 334 028                  | Simmerath                   | 3 698          | -13,2                     | 1 410               | -19,5                     | 12 466          | -0,3                      | 3 607               | -1,3                      |
| 334 032                  | Stolberg (Rhld.), Stadt     | 1 906          | -5,9                      | 419                 | -23,4                     | 3 822           | +2,1                      | 833                 | -23,1                     |
| 334 036                  | Würselen, Stadt             | 2 389          | +2,1                      | 528                 | +7,8                      | 4 897           | +0,8                      | 996                 | +9,6                      |
| <b>358 000</b>           | <b>Kreis Düren</b>          | <b>12 321</b>  | <b>-0,8</b>               | <b>2 190</b>        | <b>+6,3</b>               | <b>32 800</b>   | <b>+1,3</b>               | <b>9 229</b>        | <b>+3,7</b>               |
| 358 004                  | Aldenhoven                  | .              | .                         | .                   | .                         | .               | .                         | .                   | .                         |
| 358 008                  | Düren, Stadt                | 3 289          | -0,7                      | 569                 | -7,5                      | 5 853           | -4,6                      | 972                 | -16,1                     |
| 358 012                  | Heimbach, Stadt             | 2 344          | +34,8                     | 739                 | +60,3                     | 10 632          | +3,3                      | 5 996               | +8,5                      |
| 358 016                  | Hürtgenwald                 | 1 443          | -18,3                     | 377                 | -2,1                      | 3 237           | -17,0                     | 957                 | -2,9                      |
| 358 020                  | Inden                       | .              | .                         | .                   | .                         | .               | .                         | .                   | .                         |
| 358 024                  | Jülich, Stadt               | 1 647          | +1,1                      | 235                 | -17,5                     | 4 624           | +37,3                     | 537                 | -2,9                      |
| 358 028                  | Kreuzau                     | 226            | -18,7                     | 25                  | +127,3                    | 798             | +11,1                     | 31                  | +63,2                     |
| 358 032                  | Langerwehe                  | .              | .                         | .                   | .                         | .               | .                         | .                   | .                         |
| 358 036                  | Linnich, Stadt              | 220            | -10,6                     | 53                  | +29,3                     | 378             | -17,1                     | 109                 | .                         |
| 358 040                  | Merzenich                   | .              | .                         | .                   | .                         | .               | .                         | .                   | .                         |
| 358 044                  | Nideggen, Stadt             | 2 368          | -4,4                      | 139                 | -35,9                     | 5 787           | .                         | 524                 | +12,4                     |
| 358 048                  | Niederzier                  | 342            | -5,8                      | 31                  | +72,2                     | 565             | -3,3                      | 51                  | +168,4                    |
| 358 052                  | Nörvenich                   | .              | .                         | .                   | .                         | .               | .                         | .                   | .                         |
| 358 056                  | Titz                        | .              | .                         | .                   | .                         | .               | .                         | .                   | .                         |
| 358 060                  | Vettweiß                    | .              | .                         | .                   | .                         | .               | .                         | .                   | .                         |
| <b>362 000</b>           | <b>Rhein-Erft-Kreis</b>     | <b>29 960</b>  | <b>-10,4</b>              | <b>5 380</b>        | <b>-17,2</b>              | <b>90 471</b>   | <b>-1,3</b>               | <b>15 225</b>       | <b>-4,3</b>               |
| 362 004                  | Bedburg, Stadt              | 907            | +6,0                      | 87                  | .                         | 1 480           | +3,6                      | 225                 | +19,7                     |
| 362 008                  | Bergheim, Stadt             | 1 494          | -1,3                      | 265                 | -45,6                     | 5 426           | -0,6                      | 2 195               | -17,1                     |
| 362 012                  | Brühl, Stadt                | 9 074          | -4,0                      | 1 316               | -14,5                     | 27 945          | -5,9                      | 2 315               | -13,3                     |
| 362 016                  | Elsdorf, Stadt              | 323            | -5,8                      | 13                  | +62,5                     | 694             | +1,8                      | 19                  | +111,1                    |
| 362 020                  | Erfstadt, Stadt             | 1 389          | -8,1                      | 18                  | -40,0                     | 2 038           | -21,4                     | 63                  | -45,2                     |
| 362 024                  | Frechen, Stadt              | 4 258          | -9,3                      | 1 349               | +5,7                      | 8 111           | -3,3                      | 2 551               | +13,4                     |
| 362 028                  | Hürth, Stadt                | 5 026          | -28,3                     | 1 351               | -37,5                     | 27 131          | +6,8                      | 5 966               | -3,3                      |
| 362 032                  | Kerpen, Stadt               | 3 237          | -0,7                      | 629                 | +26,6                     | 9 002           | -0,3                      | 1 170               | +25,7                     |
| 362 036                  | Pulheim, Stadt              | 2 416          | -9,7                      | 262                 | -0,8                      | 4 556           | -11,5                     | 543                 | -14,2                     |
| 362 040                  | Wesseling, Stadt            | 1 836          | -13,1                     | 90                  | -37,1                     | 4 088           | +6,0                      | 178                 | -40,9                     |
| <b>366 000</b>           | <b>Kreis Euskirchen</b>     | <b>21 244</b>  | <b>-0,7</b>               | <b>2 261</b>        | <b>-2,8</b>               | <b>58 240</b>   | <b>-10,1</b>              | <b>6 002</b>        | <b>-48,3</b>              |
| 366 004                  | Bad Münstereifel, Stadt     | 3 621          | -12,2                     | 224                 | +57,7                     | 7 730           | -16,2                     | 332                 | +43,1                     |
| 366 008                  | Blankenheim                 | 2 900          | +10,7                     | 87                  | +42,6                     | 6 093           | +6,9                      | 132                 | +1,5                      |
| 366 012                  | Dahlem                      | 2 643          | -15,8                     | 918                 | -30,6                     | 6 753           | -51,7                     | 3 095               | -65,4                     |
| 366 016                  | Euskirchen, Stadt           | 3 224          | +32,5                     | 411                 | +122,2                    | 6 530           | +26,0                     | 911                 | +58,4                     |
| 366 020                  | Hellenthal                  | 1 977          | -10,5                     | 229                 | +59,0                     | 4 985           | -7,1                      | 390                 | +43,9                     |
| 366 024                  | Kall                        | 1 646          | -16,1                     | 25                  | -84,1                     | 3 646           | -8,6                      | 70                  | -66,0                     |
| 366 028                  | Mechernich, Stadt           | .              | .                         | .                   | .                         | .               | .                         | .                   | .                         |
| 366 032                  | Nettersheim                 | 1 236          | -12,8                     | 8                   | +166,7                    | 10 801          | -1,9                      | 48                  | -7,7                      |
| 366 036                  | Schleiden, Stadt            | 2 873          | +27,2                     | 261                 | +1,6                      | 7 682           | +22,4                     | 764                 | -16,5                     |
| 366 040                  | Weilerswist                 | .              | .                         | .                   | .                         | .               | .                         | .                   | .                         |
| 366 044                  | Zülpich, Stadt              | 424            | -10,7                     | 12                  | +33,3                     | 2 090           | -9,7                      | 12                  | -76,0                     |

Anmerkungen Seite 9

## Noch: 2.1 Kapazität und Leistung der Beherbergungsstätten nach Verwaltungsbezirken

November 2014

| Amtliche Schlüsselnummer | Verwaltungsbezirk           | Betriebe     |                           | Betten        |                           |                                   | Mittlere Aufenthaltsdauer <sup>3)</sup> |                     |
|--------------------------|-----------------------------|--------------|---------------------------|---------------|---------------------------|-----------------------------------|---|---------------------|
|                          |                             | geöffnete    | Veränderung <sup>1)</sup> | angebotene    | Veränderung <sup>1)</sup> | mittlere Auslastung <sup>2)</sup> | aller Gäste                             | ausländischer Gäste |
| <b>370 000</b>           | <b>Kreis Heinsberg</b>      | <b>59</b>    | <b>-3,3</b>               | <b>1 624</b>  | <b>-4,6</b>               | <b>37,1</b>                       | <b>2,1</b>                              | <b>1,9</b>          |
| 370 004                  | Erkelenz, Stadt             | 9            | -10,0                     | 252           | -14,0                     | 37,3                              | 2,5                                     | 2,8                 |
| 370 008                  | Gangelt                     | 3            | +50,0                     | 49            | +58,1                     | 22,2                              | 1,9                                     | 2,2                 |
| 370 012                  | Geilenkirchen, Stadt        | 4            | -20,0                     | 158           | -16,4                     | 31,1                              | 2,6                                     | 3,5                 |
| 370 016                  | Heinsberg, Stadt            | 4            | -                         | 98            | +7,7                      | 30,3                              | 1,2                                     | 1,1                 |
| 370 020                  | Hückelhoven, Stadt          | 7            | +16,7                     | 190           | +19,5                     | 32,2                              | 1,7                                     | 2,0                 |
| 370 024                  | Selkant                     | 2            | -                         | 11            | -                         | .                                 | .                                       | .                   |
| 370 028                  | Übach-Palenberg, Stadt      | 3            | -                         | 115           | -                         | 47,6                              | 3,8                                     | -                   |
| 370 032                  | Waldfeucht                  | 2            | -                         | 41            | +2,5                      | .                                 | .                                       | .                   |
| 370 036                  | Wassenberg, Stadt           | 13           | -                         | 238           | +2,6                      | 21,1                              | 1,8                                     | 1,9                 |
| 370 040                  | Wegberg, Stadt              | 12           | -14,3                     | 472           | -12,9                     | 50,6                              | 3,0                                     | 2,3                 |
| <b>374 000</b>           | <b>Oberbergischer Kreis</b> | <b>107</b>   | <b>+4,9</b>               | <b>5 797</b>  | <b>+0,2</b>               | <b>36,4</b>                       | <b>2,8</b>                              | <b>2,5</b>          |
| 374 004                  | Bergneustadt, Stadt         | 8            | +60,0                     | 570           | +57,9                     | 18,7                              | 1,7                                     | 2,2                 |
| 374 008                  | Engelskirchen               | 7            | -                         | 407           | -                         | 76,4                              | 7,0                                     | 1,1                 |
| 374 012                  | Gummersbach, Stadt          | 14           | -                         | 874           | -0,1                      | 30,9                              | 2,0                                     | 2,3                 |
| 374 016                  | Hückeswagen, Stadt          | 5            | -16,7                     | 203           | -0,5                      | 30,8                              | 2,0                                     | 3,1                 |
| 374 020                  | Lindlar                     | 15           | +15,4                     | 453           | -1,3                      | 29,9                              | 2,4                                     | 20,3                |
| 374 024                  | Marienheide                 | 3            | -25,0                     | 213           | -23,9                     | 28,9                              | 1,7                                     | 2,2                 |
| 374 028                  | Morsbach                    | 3            | -                         | 238           | +0,4                      | .                                 | .                                       | .                   |
| 374 032                  | Nümbrecht                   | 10           | -9,1                      | 913           | -10,8                     | 48,1                              | 3,4                                     | 3,3                 |
| 374 036                  | Radevormwald, Stadt         | 8            | -11,1                     | 538           | -11,7                     | 27,6                              | 3,2                                     | 1,2                 |
| 374 040                  | Reichshof                   | 10           | +11,1                     | 425           | -0,5                      | 66,4                              | 11,5                                    | 2,5                 |
| 374 044                  | Waldbrohl, Stadt            | 4            | -20,0                     | 186           | -5,6                      | .                                 | .                                       | .                   |
| 374 048                  | Wiehl, Stadt                | 10           | +11,1                     | 443           | -                         | 29,1                              | 1,5                                     | 2,2                 |
| 374 052                  | Wipperfürth, Stadt          | 10           | +42,9                     | 334           | +25,6                     | 24,3                              | 1,8                                     | 2,4                 |
| <b>378 000</b>           | <b>Rhein.-Berg. Kreis</b>   | <b>85</b>    | <b>+6,3</b>               | <b>3 601</b>  | <b>+2,3</b>               | <b>39,7</b>                       | <b>2,3</b>                              | <b>2,0</b>          |
| 378 004                  | Bergisch Gladbach, Stadt    | 20           | -4,8                      | 1 111         | -4,9                      | 44,7                              | 1,9                                     | 1,8                 |
| 378 008                  | Burscheid, Stadt            | 5            | -                         | 189           | +1,6                      | 28,1                              | 1,6                                     | 2,6                 |
| 378 012                  | Kürten                      | 10           | +11,1                     | 218           | -2,7                      | 26,5                              | 2,2                                     | 2,7                 |
| 378 016                  | Leichlingen (Rhld.), Stadt  | 12           | +20,0                     | 563           | +17,0                     | 59,9                              | 9,5                                     | 6,9                 |
| 378 020                  | Odenthal                    | 6            | -                         | 227           | +5,1                      | 36,2                              | 1,6                                     | 2,1                 |
| 378 024                  | Overath, Stadt              | 12           | -                         | 358           | -5,0                      | 17,6                              | 1,9                                     | 2,1                 |
| 378 028                  | Rösrath, Stadt              | 6            | +100,0                    | 291           | +20,7                     | 45,9                              | 1,8                                     | 2,1                 |
| 378 032                  | Wermelskirchen, Stadt       | 14           | -                         | 644           | +2,7                      | 31,7                              | 1,7                                     | 1,9                 |
| <b>382 000</b>           | <b>Rhein-Sieg-Kreis</b>     | <b>168</b>   | <b>-4,0</b>               | <b>10 194</b> | <b>-0,1</b>               | <b>36,3</b>                       | <b>2,1</b>                              | <b>2,3</b>          |
| 382 004                  | Alfter                      | 5            | -                         | 190           | +1,6                      | 46,6                              | 2,5                                     | 2,0                 |
| 382 008                  | Bad Honnef, Stadt           | 16           | -                         | 1 288         | +0,8                      | 41,8                              | 2,0                                     | 2,0                 |
| 382 012                  | Bornheim, Stadt             | 16           | -5,9                      | 636           | -3,5                      | 31,7                              | 3,2                                     | 5,2                 |
| 382 016                  | Eitorf                      | 4            | -                         | 297           | +0,7                      | 31,5                              | 1,7                                     | 1,5                 |
| 382 020                  | Hennef (Sieg), Stadt        | 15           | +7,1                      | 1 112         | +0,8                      | 54,7                              | 3,8                                     | 2,2                 |
| 382 024                  | Königswinter, Stadt         | 25           | -10,7                     | 1 866         | -5,9                      | 35,1                              | 1,9                                     | 2,4                 |
| 382 028                  | Lohmar, Stadt               | 9            | -                         | 236           | -3,7                      | 31,2                              | 1,8                                     | 1,5                 |
| 382 032                  | Meckenheim, Stadt           | 4            | -20,0                     | 203           | -7,7                      | 29,6                              | 1,9                                     | 1,7                 |
| 382 036                  | Much                        | 7            | -                         | 408           | +5,4                      | .                                 | .                                       | .                   |
| 382 040                  | Neunkirchen-Seelscheid      | 3            | -                         | 24            | +4,3                      | 27,6                              | 1,6                                     | 1,8                 |
| 382 044                  | Niederkassel, Stadt         | 6            | -14,3                     | 211           | -4,5                      | 45,3                              | 1,8                                     | 2,5                 |
| 382 048                  | Rheinbach, Stadt            | 7            | -12,5                     | 316           | -2,2                      | 41,4                              | 1,6                                     | 1,5                 |
| 382 052                  | Ruppichteroth               | 3            | -                         | 103           | +3,0                      | .                                 | .                                       | .                   |
| 382 056                  | Sankt Augustin, Stadt       | 5            | -                         | 339           | +31,4                     | 30,2                              | 1,6                                     | 1,9                 |
| 382 060                  | Siegburg, Stadt             | 14           | -                         | 738           | +4,2                      | 37,1                              | 1,8                                     | 2,9                 |
| 382 064                  | Swisttal                    | 5            | -                         | 812           | -2,4                      | 18,7                              | 3,2                                     | 1,8                 |
| 382 068                  | Troisdorf, Stadt            | 9            | -                         | 725           | +6,9                      | 41,8                              | 1,7                                     | 1,6                 |
| 382 072                  | Wachtberg                   | 5            | -                         | 312           | -1,0                      | 22,9                              | 2,1                                     | 2,2                 |
| 382 076                  | Windeck                     | 10           | -9,1                      | 378           | -2,6                      | 18,0                              | 2,0                                     | 1,9                 |
| <b>300 000</b>           | <b>Reg.-Bez. Köln</b>       | <b>1 406</b> | <b>+3,6</b>               | <b>91 992</b> | <b>+6,4</b>               | <b>42,8</b>                       | <b>2,0</b>                              | <b>2,0</b>          |
|                          | <b>Kreisfreie Städte</b>    |              |                           |               |                           |                                   |   |                     |
| <b>512 000</b>           | <b>Bottrop</b>              | <b>14</b>    | <b>-12,5</b>              | <b>676</b>    | <b>-4,7</b>               | <b>42,9</b>                       | <b>2,1</b>                              | <b>2,6</b>          |
| <b>513 000</b>           | <b>Gelsenkirchen</b>        | <b>21</b>    | <b>+5,0</b>               | <b>2 023</b>  | <b>+3,3</b>               | <b>50,8</b>                       | <b>2,8</b>                              | <b>2,5</b>          |
| <b>515 000</b>           | <b>Münster</b>              | <b>79</b>    | <b>-3,7</b>               | <b>8 013</b>  | <b>-0,9</b>               | <b>49,0</b>                       | <b>2,1</b>                              | <b>1,9</b>          |

Anmerkungen Seite 9

## Noch: 2.1 Kapazität und Leistung der Beherbergungsstätten nach Verwaltungsbezirken

November 2014

| Amtliche Schlüsselnummer | Verwaltungsbezirk           | Ankünfte       |                           |                     |                           | Übernachtungen  |                           |                     |                           |
|--------------------------|-----------------------------|----------------|---------------------------|---------------------|---------------------------|-----------------|---------------------------|---------------------|---------------------------|
|                          |                             | aller Gäste    | Veränderung <sup>1)</sup> | ausländischer Gäste | Veränderung <sup>1)</sup> | aller Gäste     | Veränderung <sup>1)</sup> | ausländischer Gäste | Veränderung <sup>1)</sup> |
| <b>370 000</b>           | <b>Kreis Heinsberg</b>      | <b>10 255</b>  | <b>+22,9</b>              | <b>2 174</b>        | <b>+102,0</b>             | <b>21 648</b>   | <b>+8,6</b>               | <b>4 098</b>        | <b>+37,7</b>              |
| 370 004                  | Erkelenz, Stadt             | 1 122          | -26,3                     | 321                 | +34,9                     | 2 817           | -16,5                     | 891                 | +15,3                     |
| 370 008                  | Gangelt                     | 531            | +18,5                     | 158                 | +222,4                    | 1 016           | +2,4                      | 352                 | +162,7                    |
| 370 012                  | Geilenkirchen, Stadt        | 564            | -10,8                     | 203                 | +12,2                     | 1 476           | -3,3                      | 712                 | +55,8                     |
| 370 016                  | Heinsberg, Stadt            | 2 757          | +441,7                    | 1 016               | x                         | 3 191           | +199,9                    | 1 156               | x                         |
| 370 020                  | Hückelhoven, Stadt          | 1 266          | +17,4                     | 166                 | +22,1                     | 2 103           | +2,3                      | 327                 | +8,3                      |
| 370 024                  | Selkant                     | .              | .                         | .                   | .                         | .               | .                         | .                   | .                         |
| 370 028                  | Übach-Palenberg, Stadt      | 436            | +16,0                     | -                   | -                         | 1 641           | +40,3                     | -                   | -                         |
| 370 032                  | Waldfeucht                  | .              | .                         | .                   | .                         | .               | .                         | .                   | .                         |
| 370 036                  | Wassenberg, Stadt           | 982            | +8,4                      | 121                 | +3,4                      | 1 782           | -13,2                     | 231                 | -30,6                     |
| 370 040                  | Wegberg, Stadt              | 2 385          | -10,2                     | 129                 | -36,5                     | 7 196           | -0,9                      | 298                 | -52,2                     |
| <b>374 000</b>           | <b>Oberbergischer Kreis</b> | <b>22 369</b>  | <b>-7,7</b>               | <b>1 579</b>        | <b>-4,5</b>               | <b>63 327</b>   | <b>-8,5</b>               | <b>3 928</b>        | <b>+1,7</b>               |
| 374 004                  | Bergneustadt, Stadt         | 1 892          | +0,9                      | 50                  | +56,3                     | 3 199           | +4,0                      | 108                 | +63,6                     |
| 374 008                  | Engelskirchen               | 1 323          | -8,4                      | 15                  | -57,1                     | 9 232           | -1,3                      | 17                  | -63,0                     |
| 374 012                  | Gummersbach, Stadt          | 4 084          | -10,8                     | 932                 | -6,2                      | 8 097           | -5,8                      | 2 102               | -5,1                      |
| 374 016                  | Hückeswagen, Stadt          | 961            | -1,8                      | 99                  | +7,6                      | 1 883           | -29,8                     | 306                 | +12,5                     |
| 374 020                  | Lindlar                     | 1 717          | -5,9                      | 15                  | -25,0                     | 4 115           | -2,5                      | 304                 | +310,8                    |
| 374 024                  | Marienheide                 | 1 064          | -26,7                     | 100                 | -37,9                     | 1 845           | -33,2                     | 223                 | -46,5                     |
| 374 028                  | Morsbach                    | .              | .                         | .                   | .                         | .               | .                         | .                   | .                         |
| 374 032                  | Nümbrecht                   | 3 901          | -1,7                      | 53                  | -20,9                     | 13 165          | -11,0                     | 175                 | +4,8                      |
| 374 036                  | Radevormwald, Stadt         | 1 405          | -35,5                     | 21                  | -16,0                     | 4 460           | -34,2                     | 26                  | -18,8                     |
| 374 040                  | Reichshof                   | 735            | +20,5                     | 26                  | +225,0                    | 8 451           | +13,8                     | 65                  | +225,0                    |
| 374 044                  | Waldröhl, Stadt             | .              | .                         | .                   | .                         | .               | .                         | .                   | .                         |
| 374 048                  | Wiehl, Stadt                | 2 566          | +1,8                      | 127                 | -9,3                      | 3 874           | -5,1                      | 274                 | -27,1                     |
| 374 052                  | Wipperfürth, Stadt          | 1 347          | +2,9                      | 138                 | +72,5                     | 2 438           | +8,9                      | 325                 | +84,7                     |
| <b>378 000</b>           | <b>Rhein.-Berg. Kreis</b>   | <b>18 605</b>  | <b>+1,6</b>               | <b>2 110</b>        | <b>+3,5</b>               | <b>42 643</b>   | <b>+2,3</b>               | <b>4 239</b>        | <b>-5,2</b>               |
| 378 004                  | Bergisch Gladbach, Stadt    | 7 583          | +5,2                      | 1 108               | +22,4                     | 14 712          | +6,0                      | 1 950               | +22,0                     |
| 378 008                  | Burscheid, Stadt            | 982            | +1,6                      | 164                 | -41,0                     | 1 594           | -4,7                      | 428                 | -43,0                     |
| 378 012                  | Kürten                      | 797            | +18,1                     | 70                  | +125,8                    | 1 740           | -3,2                      | 190                 | +251,9                    |
| 378 016                  | Leichlingen (Rhld.), Stadt  | 1 077          | +23,9                     | 24                  | -31,4                     | 10 183          | +6,4                      | 166                 | -52,7                     |
| 378 020                  | Odenthal                    | 1 524          | +0,7                      | 123                 | -4,7                      | 2 466           | -7,7                      | 256                 | -12,6                     |
| 378 024                  | Overath, Stadt              | 969            | -18,6                     | 200                 | -32,7                     | 1 818           | -19,8                     | 425                 | -42,3                     |
| 378 028                  | Rösrath, Stadt              | 2 169          | +5,0                      | 189                 | +139,2                    | 4 006           | +23,8                     | 392                 | +159,6                    |
| 378 032                  | Wermelskirchen, Stadt       | 3 504          | -8,3                      | 232                 | -18,3                     | 6 124           | -6,8                      | 432                 | -19,6                     |
| <b>382 000</b>           | <b>Rhein-Sieg-Kreis</b>     | <b>52 665</b>  | <b>-1,7</b>               | <b>5 406</b>        | <b>+0,6</b>               | <b>111 431</b>  | <b>-0,7</b>               | <b>12 319</b>       | <b>+5,9</b>               |
| 382 004                  | Alfter                      | 1 072          | -3,0                      | 42                  | +110,0                    | 2 657           | -12,8                     | 86                  | +91,1                     |
| 382 008                  | Bad Honnef, Stadt           | 8 173          | -4,7                      | 347                 | -14,3                     | 16 233          | -4,3                      | 690                 | -31,6                     |
| 382 012                  | Bornheim, Stadt             | 1 896          | -12,8                     | 210                 | -11,0                     | 6 046           | -21,4                     | 1 092               | +16,9                     |
| 382 016                  | Eitorf                      | 1 636          | -2,6                      | 26                  | +8,3                      | 2 807           | -4,6                      | 39                  | -20,4                     |
| 382 020                  | Hennef (Sieg), Stadt        | 4 822          | -5,7                      | 280                 | -8,5                      | 18 250          | +2,7                      | 604                 | +13,3                     |
| 382 024                  | Königswinter, Stadt         | 10 687         | -10,0                     | 1 382               | +40,4                     | 19 804          | -5,7                      | 3 286               | +69,0                     |
| 382 028                  | Lohmar, Stadt               | 1 250          | -8,7                      | 123                 | -14,6                     | 2 282           | -2,0                      | 184                 | -28,4                     |
| 382 032                  | Meckenheim, Stadt           | 935            | -2,5                      | 108                 | -0,9                      | 1 805           | +8,5                      | 187                 | -                         |
| 382 036                  | Much                        | .              | .                         | .                   | .                         | .               | .                         | .                   | .                         |
| 382 040                  | Neunkirchen-Seelscheid      | 151            | -6,2                      | 5                   | -54,5                     | 249             | -13,2                     | 9                   | -76,9                     |
| 382 044                  | Niederkassel, Stadt         | 1 585          | -8,9                      | 330                 | -24,5                     | 2 866           | -7,2                      | 813                 | -19,0                     |
| 382 048                  | Rheinbach, Stadt            | 2 379          | -6,5                      | 219                 | -51,5                     | 3 921           | -14,7                     | 336                 | -54,8                     |
| 382 052                  | Ruppichteroth               | .              | .                         | .                   | .                         | .               | .                         | .                   | .                         |
| 382 056                  | Sankt Augustin, Stadt       | 1 914          | +29,6                     | 156                 | +19,1                     | 3 070           | +25,5                     | 300                 | -8,5                      |
| 382 060                  | Siegburg, Stadt             | 4 605          | +6,5                      | 743                 | -6,2                      | 8 221           | +5,3                      | 2 157               | +3,5                      |
| 382 064                  | Swisttal                    | 1 414          | +26,9                     | 156                 | +12,2                     | 4 555           | +50,1                     | 276                 | -20,2                     |
| 382 068                  | Troisdorf, Stadt            | 5 372          | +3,3                      | 1 018               | +2,7                      | 9 089           | -4,7                      | 1 599               | -4,7                      |
| 382 072                  | Wachtberg                   | 1 040          | +14,0                     | 88                  | +11,4                     | 2 145           | +21,3                     | 191                 | -1,5                      |
| 382 076                  | Windeck                     | 1 012          | -8,8                      | 7                   | -61,1                     | 2 041           | -6,4                      | 13                  | -64,9                     |
| <b>300 000</b>           | <b>Reg.-Bez. Köln</b>       | <b>605 936</b> | <b>+3,8</b>               | <b>138 898</b>      | <b>+2,3</b>               | <b>1189 820</b> | <b>+4,4</b>               | <b>278 266</b>      | <b>+2,5</b>               |
|                          | <b>Kreisfreie Städte</b>    |                |                           |                     |                           |                 |                           |                     |                           |
| <b>512 000</b>           | <b>Bottrop</b>              | <b>4 092</b>   | <b>-1,5</b>               | <b>783</b>          | <b>-2,9</b>               | <b>8 416</b>    | <b>+5,0</b>               | <b>2 057</b>        | <b>+31,4</b>              |
| <b>513 000</b>           | <b>Gelsenkirchen</b>        | <b>10 962</b>  | <b>-11,5</b>              | <b>1 798</b>        | <b>-36,0</b>              | <b>31 004</b>   | <b>+5,7</b>               | <b>4 528</b>        | <b>-13,1</b>              |
| <b>515 000</b>           | <b>Münster</b>              | <b>57 743</b>  | <b>-0,2</b>               | <b>5 059</b>        | <b>+0,3</b>               | <b>118 483</b>  | <b>+0,3</b>               | <b>9 716</b>        | <b>+0,9</b>               |

Anmerkungen Seite 9

## Noch: 2.1 Kapazität und Leistung der Beherbergungsstätten nach Verwaltungsbezirken

November 2014

| Amtliche Schlüsselnummer | Verwaltungsbezirk           | Betriebe   |                           | Betten       |                           |                                   | Mittlere Aufenthaltsdauer <sup>3)</sup> |                     |
|--------------------------|-----------------------------|------------|---------------------------|--------------|---------------------------|-----------------------------------|---|---------------------|
|                          |                             | geöffnete  | Veränderung <sup>1)</sup> | angebotene   | Veränderung <sup>1)</sup> | mittlere Auslastung <sup>2)</sup> | aller Gäste                             | ausländischer Gäste |
| <b>554 000</b>           | <b>Kreis Borken</b>         | <b>133</b> | <b>+1,5</b>               | <b>5 305</b> | <b>+0,3</b>               | <b>27,7</b>                       | <b>1,8</b>                              | <b>1,7</b>          |
| 554 004                  | Ahaus, Stadt                | 11         | +10,0                     | 532          | +8,6                      | 24,2                              | 1,6                                     | 1,8                 |
| 554 008                  | Bocholt, Stadt              | 17         | –                         | 537          | +1,9                      | 33,5                              | 1,8                                     | 2,1                 |
| 554 012                  | Borken, Stadt               | 15         | +7,1                      | 712          | –6,1                      | 33,6                              | 2,5                                     | 2,6                 |
| 554 016                  | Gescher, Stadt              | 4          | –                         | 129          | +186,7                    | 29,8                              | 1,6                                     | 1,3                 |
| 554 020                  | Gronau (Westf.), Stadt      | 19         | +11,8                     | 756          | –2,2                      | 26,4                              | 1,6                                     | 1,7                 |
| 554 024                  | Heek                        | 2          | –                         | 178          | –0,6                      | .                                 | .                                       | .                   |
| 554 028                  | Heiden                      | 2          | –33,3                     | 49           | –59,5                     | .                                 | .                                       | .                   |
| 554 032                  | Isselburg, Stadt            | 5          | –                         | 138          | –                         | 22,9                              | 1,5                                     | 1,9                 |
| 554 036                  | Legden                      | 8          | –                         | 628          | –0,3                      | 32,9                              | 1,7                                     | 1,2                 |
| 554 040                  | Raesfeld                    | 6          | –                         | 203          | +8,6                      | 24,3                              | 1,7                                     | 2,0                 |
| 554 044                  | Reken                       | 11         | –                         | 324          | +2,5                      | 20,6                              | 1,7                                     | 1,4                 |
| 554 048                  | Rhede, Stadt                | 5          | –                         | 82           | +13,9                     | 23,4                              | 1,5                                     | 1,0                 |
| 554 052                  | Schöppingen                 | 7          | +16,7                     | 164          | +10,8                     | 13,0                              | 2,6                                     | 6,9                 |
| 554 056                  | Stadtlohn, Stadt            | 4          | –20,0                     | 93           | –24,4                     | 22,6                              | 1,8                                     | 1,3                 |
| 554 060                  | Südlohn                     | 3          | –                         | 154          | –1,9                      | 37,9                              | 1,6                                     | 1,6                 |
| 554 064                  | Velen, Stadt                | 7          | –                         | 403          | +1,0                      | 26,1                              | 1,7                                     | 2,5                 |
| 554 068                  | Vreden, Stadt               | 7          | –12,5                     | 223          | –2,2                      | 22,0                              | 1,5                                     | 1,6                 |
| <b>558 000</b>           | <b>Kreis Coesfeld</b>       | <b>80</b>  | <b>+2,6</b>               | <b>3 737</b> | <b>–0,9</b>               | <b>41,3</b>                       | <b>3,6</b>                              | <b>2,4</b>          |
| 558 004                  | Ascheberg                   | 7          | –                         | 361          | +3,4                      | 23,7                              | 1,6                                     | 1,6                 |
| 558 008                  | Billerbeck, Stadt           | 6          | –                         | 351          | –12,5                     | 45,5                              | 2,6                                     | 2,0                 |
| 558 012                  | Coesfeld, Stadt             | 11         | –                         | 391          | –1,8                      | 29,6                              | 1,6                                     | 1,8                 |
| 558 016                  | Dülmen, Stadt               | 12         | –                         | 425          | –2,3                      | 25,2                              | 2,1                                     | 3,9                 |
| 558 020                  | Havixbeck                   | 8          | +14,3                     | 221          | +5,7                      | 9,7                               | 2,2                                     | 3,5                 |
| 558 024                  | Lüdinghausen, Stadt         | 9          | –                         | 176          | –                         | 19,2                              | 1,7                                     | 3,9                 |
| 558 028                  | Nordkirchen                 | 4          | –                         | 1 002        | –                         | .                                 | .                                       | .                   |
| 558 032                  | Nottuln                     | 8          | –                         | 399          | +1,5                      | 20,9                              | 1,5                                     | 2,0                 |
| 558 036                  | Olfen, Stadt                | 4          | +33,3                     | 47           | –                         | 21,9                              | 1,1                                     | 1,0                 |
| 558 040                  | Rosendahl                   | 2          | –                         | 83           | –                         | .                                 | .                                       | .                   |
| 558 044                  | Senden                      | 9          | –                         | 281          | +1,4                      | 28,8                              | 2,0                                     | 3,4                 |
| <b>562 000</b>           | <b>Kreis Recklinghausen</b> | <b>102</b> | <b>+1,0</b>               | <b>4 834</b> | <b>+2,7</b>               | <b>36,9</b>                       | <b>1,9</b>                              | <b>2,4</b>          |
| 562 004                  | Castrop-Rauxel, Stadt       | 9          | –                         | 508          | +0,6                      | 33,1                              | 1,7                                     | 2,3                 |
| 562 008                  | Datteln, Stadt              | 12         | +9,1                      | 370          | +4,8                      | 47,7                              | 2,1                                     | 1,8                 |
| 562 012                  | Dorsten, Stadt              | 22         | –                         | 617          | –2,1                      | 26,2                              | 2,4                                     | 5,3                 |
| 562 014                  | Gladbeck, Stadt             | 6          | –                         | 453          | –2,2                      | 50,9                              | 1,8                                     | 2,2                 |
| 562 016                  | Haltern am See, Stadt       | 21         | –                         | 998          | +6,3                      | 37,3                              | 2,1                                     | 1,7                 |
| 562 020                  | Herten, Stadt               | 5          | –                         | 261          | +18,6                     | 35,8                              | 1,7                                     | 2,2                 |
| 562 024                  | Marl, Stadt                 | 10         | –                         | 472          | –                         | 30,2                              | 1,8                                     | 1,8                 |
| 562 028                  | Oer-Erkenschwick, Stadt     | 5          | –                         | 480          | +6,2                      | 26,5                              | 2,1                                     | 1,2                 |
| 562 032                  | Recklinghausen, Stadt       | 9          | +12,5                     | 589          | +2,4                      | 47,2                              | 1,9                                     | 2,8                 |
| 562 036                  | Waltrop, Stadt              | 3          | –25,0                     | 86           | –14,0                     | 37,6                              | 1,9                                     | 2,3                 |
| <b>566 000</b>           | <b>Kreis Steinfurt</b>      | <b>170</b> | <b>–1,2</b>               | <b>5 167</b> | <b>–2,8</b>               | <b>31,0</b>                       | <b>2,4</b>                              | <b>3,1</b>          |
| 566 004                  | Altenberge                  | 3          | –25,0                     | 192          | –5,4                      | 24,7                              | 1,2                                     | 2,3                 |
| 566 008                  | Emsdetten, Stadt            | 11         | –                         | 419          | +0,7                      | 22,6                              | 2,1                                     | 4,0                 |
| 566 012                  | Greven, Stadt               | 12         | –                         | 360          | –1,6                      | 23,8                              | 1,8                                     | 1,9                 |
| 566 016                  | Hörstel, Stadt              | 14         | +7,7                      | 333          | –8,5                      | 28,8                              | 1,9                                     | 3,1                 |
| 566 020                  | Hopsten                     | 2          | –                         | 33           | –2,9                      | .                                 | .                                       | .                   |
| 566 024                  | Horstmar, Stadt             | 3          | –                         | 55           | –9,8                      | 40,0                              | 2,7                                     | –                   |
| 566 028                  | Ibbenbüren, Stadt           | 14         | +7,7                      | 422          | –5,4                      | 32,5                              | 1,9                                     | 1,7                 |
| 566 032                  | Ladbergen                   | 7          | –                         | 156          | –5,5                      | 28,3                              | 1,4                                     | 1,3                 |
| 566 036                  | Laer                        | 3          | –                         | 76           | –                         | 25,1                              | 2,3                                     | 1,4                 |
| 566 040                  | Lengerich, Stadt            | 6          | –14,3                     | 131          | –2,2                      | 24,9                              | 2,3                                     | 5,4                 |
| 566 044                  | Lienen                      | 7          | –22,2                     | 124          | –19,5                     | 48,9                              | 5,6                                     | 15,6                |
| 566 048                  | Lotte                       | 1          | –                         | 14           | –                         | .                                 | .                                       | .                   |
| 566 052                  | Metelen                     | 2          | –33,3                     | 32           | –63,2                     | .                                 | .                                       | .                   |
| 566 056                  | Mettingen                   | 8          | +14,3                     | 216          | +4,3                      | 60,5                              | 7,6                                     | 2,4                 |
| 566 060                  | Neuenkirchen                | 3          | –                         | 96           | –6,8                      | 30,9                              | 2,5                                     | 15,1                |
| 566 064                  | Nordwalde                   | 4          | –                         | 185          | +5,7                      | .                                 | .                                       | .                   |
| 566 068                  | Ochtrup, Stadt              | 5          | –                         | 103          | –1,0                      | 29,5                              | 1,6                                     | 1,6                 |
| 566 072                  | Recke                       | 5          | –                         | 139          | +3,7                      | 26,0                              | 2,1                                     | 1,7                 |
| 566 076                  | Rheine, Stadt               | 18         | –                         | 613          | –0,6                      | 23,5                              | 1,8                                     | 2,0                 |
| 566 080                  | Saerbeck                    | 6          | –                         | 226          | –1,3                      | 28,9                              | 2,1                                     | 1,6                 |
| 566 084                  | Steinfurt, Stadt            | 8          | –                         | 226          | –                         | 23,2                              | 1,9                                     | 6,4                 |
| 566 088                  | Tecklenburg, Stadt          | 19         | –                         | 771          | +2,5                      | 46,5                              | 3,9                                     | 2,7                 |
| 566 092                  | Westerkappeln               | 3          | –                         | 49           | –                         | .                                 | .                                       | .                   |
| 566 096                  | Wettringen                  | 6          | –                         | 196          | –2,5                      | 10,7                              | 3,9                                     | 4,1                 |

Anmerkungen Seite 9



## Noch: 2.1 Kapazität und Leistung der Beherbergungsstätten nach Verwaltungsbezirken

November 2014

| Amtliche Schlüsselnummer | Verwaltungsbezirk           | Ankünfte      |                           |                     |                           | Übernachtungen |                           |                     |                           |
|--------------------------|-----------------------------|---------------|---------------------------|---------------------|---------------------------|----------------|---------------------------|---------------------|---------------------------|
|                          |                             | aller Gäste   | Veränderung <sup>1)</sup> | ausländischer Gäste | Veränderung <sup>1)</sup> | aller Gäste    | Veränderung <sup>1)</sup> | ausländischer Gäste | Veränderung <sup>1)</sup> |
| <b>554 000</b>           | <b>Kreis Borken</b>         | <b>25 278</b> | <b>+2,5</b>               | <b>3 064</b>        | <b>+27,2</b>              | <b>44 731</b>  | <b>+4,8</b>               | <b>5 305</b>        | <b>+6,9</b>               |
| 554 004                  | Ahaus, Stadt                | 2 345         | +32,0                     | 445                 | +79,4                     | 3 860          | +8,1                      | 789                 | +41,7                     |
| 554 008                  | Bocholt, Stadt              | 3 062         | -2,5                      | 299                 | +12,0                     | 5 398          | +4,3                      | 625                 | +7,4                      |
| 554 012                  | Borken, Stadt               | 3 135         | -16,0                     | 152                 | -34,5                     | 7 690          | +0,4                      | 399                 | -25,3                     |
| 554 016                  | Gescher, Stadt              | 705           | +142,3                    | 34                  | x                         | 1 154          | +217,0                    | 45                  | x                         |
| 554 020                  | Gronau (Westf.), Stadt      | 3 656         | -1,6                      | 578                 | +9,1                      | 5 977          | -4,1                      | 966                 | -16,6                     |
| 554 024                  | Heek                        | .             | .                         | .                   | .                         | .              | .                         | .                   | .                         |
| 554 028                  | Heiden                      | .             | .                         | .                   | .                         | .              | .                         | .                   | .                         |
| 554 032                  | Isselburg, Stadt            | 642           | -13,2                     | 152                 | +12,6                     | 950            | -10,2                     | 289                 | +20,4                     |
| 554 036                  | Legden                      | 3 698         | +9,5                      | 588                 | +219,6                    | 6 189          | +9,1                      | 711                 | +186,7                    |
| 554 040                  | Raesfeld                    | 857           | +21,6                     | 16                  | +23,1                     | 1 481          | +23,0                     | 32                  | -8,6                      |
| 554 044                  | Reken                       | 1 185         | -4,6                      | 60                  | +5,3                      | 2 004          | +1,0                      | 83                  | -11,7                     |
| 554 048                  | Rhede, Stadt                | 447           | -9,9                      | 62                  | +55,0                     | 676            | -14,9                     | 62                  | -                         |
| 554 052                  | Schöppingen                 | 245           | -2,0                      | 20                  | -42,9                     | 641            | -13,6                     | 137                 | -34,4                     |
| 554 056                  | Stadtlohn, Stadt            | 351           | -36,6                     | 16                  | -30,4                     | 631            | -27,5                     | 21                  | -74,4                     |
| 554 060                  | Südlohn                     | 1 108         | -14,9                     | 214                 | -31,8                     | 1 751          | -14,0                     | 350                 | -34,5                     |
| 554 064                  | Velen, Stadt                | 1 889         | +7,4                      | 131                 | -8,4                      | 3 156          | +13,4                     | 325                 | +9,1                      |
| 554 068                  | Vreden, Stadt               | 981           | +28,6                     | 285                 | +83,9                     | 1 481          | +34,4                     | 443                 | +67,8                     |
| <b>558 000</b>           | <b>Kreis Coesfeld</b>       | <b>12 780</b> | <b>-6,2</b>               | <b>1 036</b>        | <b>+34,7</b>              | <b>46 259</b>  | <b>-4,8</b>               | <b>2 456</b>        | <b>+62,3</b>              |
| 558 004                  | Ascheberg                   | 1 630         | -9,6                      | 119                 | +8,2                      | 2 572          | -4,7                      | 193                 | +24,5                     |
| 558 008                  | Billerbeck, Stadt           | 1 834         | -22,3                     | 172                 | +36,5                     | 4 794          | -17,3                     | 337                 | +21,6                     |
| 558 012                  | Coesfeld, Stadt             | 2 195         | -10,4                     | 122                 | +13,0                     | 3 467          | -8,9                      | 223                 | +23,9                     |
| 558 016                  | Dülmen, Stadt               | 1 548         | -11,4                     | 134                 | +20,7                     | 3 217          | +12,1                     | 521                 | +127,5                    |
| 558 020                  | Havixbeck                   | 296           | -11,4                     | 33                  | +26,9                     | 643            | -8,7                      | 116                 | +197,4                    |
| 558 024                  | Lüdinghausen, Stadt         | 614           | +10,8                     | 9                   | -57,1                     | 1 024          | +4,3                      | 35                  | -16,7                     |
| 558 028                  | Nordkirchen                 | .             | .                         | .                   | .                         | .              | .                         | .                   | .                         |
| 558 032                  | Nottuln                     | 1 640         | +8,4                      | 257                 | +394,2                    | 2 501          | +2,2                      | 502                 | +402,0                    |
| 558 036                  | Olfen, Stadt                | 272           | +10,1                     | 5                   | -75,0                     | 309            | -20,4                     | 5                   | -83,3                     |
| 558 040                  | Rosendahl                   | .             | .                         | .                   | .                         | .              | .                         | .                   | .                         |
| 558 044                  | Senden                      | 1 220         | +3,1                      | 140                 | -13,6                     | 2 429          | +17,2                     | 479                 | +74,2                     |
| <b>562 000</b>           | <b>Kreis Recklinghausen</b> | <b>27 847</b> | <b>-5,5</b>               | <b>3 523</b>        | <b>-18,2</b>              | <b>54 289</b>  | <b>-3,1</b>               | <b>8 614</b>        | <b>-13,1</b>              |
| 562 004                  | Castrop-Rauxel, Stadt       | 2 923         | -12,9                     | 309                 | -38,3                     | 5 050          | -12,3                     | 718                 | -38,1                     |
| 562 008                  | Datteln, Stadt              | 2 620         | -1,6                      | 63                  | +5,0                      | 5 489          | -6,8                      | 114                 | -14,3                     |
| 562 012                  | Dorsten, Stadt              | 2 200         | +1,4                      | 255                 | +20,3                     | 5 260          | +8,9                      | 1 350               | +23,3                     |
| 562 014                  | Gladbeck, Stadt             | 3 907         | -9,0                      | 1 189               | -15,2                     | 6 963          | -11,8                     | 2 563               | -12,9                     |
| 562 016                  | Haltern am See, Stadt       | 5 379         | -5,6                      | 236                 | +19,2                     | 11 315         | -0,3                      | 409                 | +16,9                     |
| 562 020                  | Herten, Stadt               | 1 677         | +0,7                      | 227                 | +1,3                      | 2 805          | -6,2                      | 489                 | -10,9                     |
| 562 024                  | Marl, Stadt                 | 2 394         | -7,2                      | 407                 | -30,8                     | 4 274          | -13,7                     | 713                 | -38,3                     |
| 562 028                  | Oer-Erkenschwick, Stadt     | 1 818         | +1,7                      | 19                  | +35,7                     | 3 821          | +22,9                     | 23                  | +64,3                     |
| 562 032                  | Recklinghausen, Stadt       | 4 425         | -3,0                      | 746                 | -25,0                     | 8 341          | +2,6                      | 2 070               | -11,1                     |
| 562 036                  | Waltrop, Stadt              | 504           | -25,9                     | 72                  | -35,7                     | 971            | -15,0                     | 165                 | -11,3                     |
| <b>566 000</b>           | <b>Kreis Steinfurt</b>      | <b>20 680</b> | <b>-1,3</b>               | <b>1 966</b>        | <b>+6,6</b>               | <b>48 930</b>  | <b>+3,8</b>               | <b>6 080</b>        | <b>+53,1</b>              |
| 566 004                  | Altenberge                  | 1 160         | +5,7                      | 107                 | -10,8                     | 1 420          | -9,7                      | 247                 | +15,4                     |
| 566 008                  | Emsdetten, Stadt            | 1 344         | -0,7                      | 178                 | +18,7                     | 2 842          | +1,4                      | 717                 | +180,1                    |
| 566 012                  | Greven, Stadt               | 1 725         | -2,0                      | 175                 | +34,6                     | 3 047          | -10,6                     | 339                 | +59,9                     |
| 566 016                  | Hörstel, Stadt              | 1 505         | -7,3                      | 99                  | -29,3                     | 2 870          | -4,7                      | 304                 | -2,3                      |
| 566 020                  | Hopsten                     | .             | .                         | .                   | .                         | .              | .                         | .                   | .                         |
| 566 024                  | Horstmar, Stadt             | 246           | +12,8                     | -                   | -                         | 660            | +59,8                     | -                   | -                         |
| 566 028                  | Ibbenbüren, Stadt           | 2 230         | -5,4                      | 246                 | +1,7                      | 4 164          | +7,7                      | 418                 | +1,2                      |
| 566 032                  | Ladbergen                   | 972           | +15,2                     | 187                 | +25,5                     | 1 323          | -8,0                      | 251                 | +17,3                     |
| 566 036                  | Laer                        | 248           | +15,9                     | 5                   | -66,7                     | 572            | +10,4                     | 7                   | -65,0                     |
| 566 040                  | Lengerich, Stadt            | 428           | -3,4                      | 39                  | -11,4                     | 984            | +2,1                      | 210                 | +15,4                     |
| 566 044                  | Lienen                      | 326           | -6,6                      | 77                  | +54,0                     | 1 829          | +9,7                      | 1 201               | +35,1                     |
| 566 048                  | Lotte                       | .             | .                         | .                   | .                         | .              | .                         | .                   | .                         |
| 566 052                  | Metelen                     | .             | .                         | .                   | .                         | .              | .                         | .                   | .                         |
| 566 056                  | Mettingen                   | 518           | +13,3                     | 5                   | -16,7                     | 3 956          | -0,9                      | 12                  | -20,0                     |
| 566 060                  | Neuenkirchen                | 357           | +6,3                      | 22                  | +22,2                     | 890            | +28,6                     | 332                 | x                         |
| 566 064                  | Nordwalde                   | .             | .                         | .                   | .                         | .              | .                         | .                   | .                         |
| 566 068                  | Ochtrup, Stadt              | 579           | +8,6                      | 92                  | +4,5                      | 913            | +14,3                     | 146                 | +4,3                      |
| 566 072                  | Recke                       | 515           | +35,2                     | 18                  | -40,0                     | 1 085          | +4,7                      | 30                  | -55,9                     |
| 566 076                  | Rheine, Stadt               | 2 421         | -7,8                      | 359                 | +9,8                      | 4 318          | +6,7                      | 732                 | +48,5                     |
| 566 080                  | Saerbeck                    | 921           | -14,2                     | 28                  | -15,2                     | 1 957          | -15,7                     | 46                  | -29,2                     |
| 566 084                  | Steinfurt, Stadt            | 848           | -3,0                      | 27                  | -37,2                     | 1 576          | +3,5                      | 174                 | +194,9                    |
| 566 088                  | Tecklenburg, Stadt          | 2 864         | -3,5                      | 264                 | +15,8                     | 11 034         | +16,2                     | 724                 | +135,1                    |
| 566 092                  | Westerkappeln               | .             | .                         | .                   | .                         | .              | .                         | .                   | .                         |
| 566 096                  | Wettringen                  | 169           | -29,0                     | 7                   | +75,0                     | 661            | -3,6                      | 29                  | +11,5                     |

Anmerkungen Seite 9

## Noch: 2.1 Kapazität und Leistung der Beherbergungsstätten nach Verwaltungsbezirken

November 2014

| Amtliche Schlüsselnummer | Verwaltungsbezirk                 | Betriebe   |                           | Betten        |                           |                                   | Mittlere Aufenthaltsdauer <sup>3)</sup> |                     |
|--------------------------|-----------------------------------|------------|---------------------------|---------------|---------------------------|-----------------------------------|---|---------------------|
|                          |                                   | geöffnete  | Veränderung <sup>1)</sup> | angebotene    | Veränderung <sup>1)</sup> | mittlere Auslastung <sup>2)</sup> | aller Gäste                             | ausländischer Gäste |
| <b>570 000</b>           | <b>Kreis Warendorf</b>            | <b>90</b>  | <b>+4,7</b>               | <b>3 029</b>  | <b>+4,4</b>               | <b>33,7</b>                       | <b>2,3</b>                              | <b>2,6</b>          |
| 570 004                  | Ahlen, Stadt                      | 8          | +14,3                     | 287           | +23,7                     | 25,7                              | 1,9                                     | 3,3                 |
| 570 008                  | Beckum, Stadt                     | 8          | –                         | 247           | +7,4                      | 28,8                              | 2,2                                     | 3,1                 |
| 570 012                  | Beelen                            | 3          | –                         | 37            | –                         | 21,1                              | 2,0                                     | 3,5                 |
| 570 016                  | Drensteinfurt, Stadt              | 5          | –                         | 101           | –                         | 24,7                              | 1,4                                     | 1,2                 |
| 570 020                  | Ennigerloh, Stadt                 | 5          | –                         | 116           | –                         | 18,1                              | 1,9                                     | 2,6                 |
| 570 024                  | Everswinkel                       | 6          | –                         | 157           | –2,5                      | 13,1                              | 2,1                                     | 2,1                 |
| 570 028                  | Oelde, Stadt                      | 10         | –                         | 385           | +0,3                      | 25,9                              | 2,0                                     | 2,5                 |
| 570 032                  | Ostbevern                         | 6          | +20,0                     | 311           | +11,1                     | 44,9                              | 2,2                                     | 3,4                 |
| 570 036                  | Sassenberg, Stadt                 | 6          | +20,0                     | 89            | +18,7                     | 27,9                              | 2,5                                     | 3,1                 |
| 570 040                  | Sendenhorst, Stadt                | 7          | +16,7                     | 244           | +10,9                     | 54,7                              | 3,8                                     | 1,8                 |
| 570 044                  | Telgte, Stadt                     | 7          | –                         | 318           | +1,6                      | 62,6                              | 3,4                                     | 1,6                 |
| 570 048                  | Wadersloh                         | 5          | –                         | 103           | –3,7                      | 23,3                              | 2,1                                     | 9,4                 |
| 570 052                  | Warendorf, Stadt                  | 14         | –                         | 634           | –1,9                      | 28,2                              | 1,9                                     | 2,1                 |
| <b>500 000</b>           | <b>Reg.-Bez. Münster</b>          | <b>689</b> | <b>+0,4</b>               | <b>32 784</b> | <b>+0,1</b>               | <b>38,6</b>                       | <b>2,2</b>                              | <b>2,3</b>          |
| <b>711 000</b>           | <b>Kreisfreie Stadt Bielefeld</b> | <b>60</b>  | <b>+1,7</b>               | <b>3 914</b>  | <b>–0,1</b>               | <b>41,5</b>                       | <b>1,8</b>                              | <b>2,3</b>          |
| <b>754 000</b>           | <b>Kreis Gütersloh</b>            | <b>105</b> | <b>–1,9</b>               | <b>4 380</b>  | <b>–0,3</b>               | <b>31,4</b>                       | <b>1,9</b>                              | <b>2,8</b>          |
| 754 004                  | Borgholzhausen, Stadt             | 2          | +100,0                    | 47            | +291,7                    | .                                 | .                                       | .                   |
| 754 008                  | Gütersloh, Stadt                  | 24         | –                         | 1 190         | –0,5                      | 32,9                              | 2,1                                     | 2,5                 |
| 754 012                  | Halle (Westf.), Stadt             | 8          | –                         | 481           | –                         | 32,9                              | 1,8                                     | 1,9                 |
| 754 016                  | Harsewinkel, Stadt                | 8          | –20,0                     | 506           | +4,5                      | 25,1                              | 1,7                                     | 2,1                 |
| 754 020                  | Herzebrock-Clarholz               | 3          | –                         | 110           | +12,2                     | 17,8                              | 2,3                                     | 2,8                 |
| 754 024                  | Langenberg                        | 2          | –                         | 41            | +2,5                      | .                                 | .                                       | .                   |
| 754 028                  | Rheda-Wiedenbrück, Stadt          | 16         | +6,7                      | 617           | +2,5                      | 35,4                              | 1,6                                     | 1,6                 |
| 754 032                  | Rietberg, Stadt                   | 6          | –                         | 246           | –                         | 31,9                              | 1,4                                     | 1,5                 |
| 754 036                  | Schloß Holte-Stukenbrock, Stadt   | 12         | –                         | 394           | +9,4                      | 32,2                              | 2,6                                     | 3,8                 |
| 754 040                  | Steinhagen                        | 4          | –                         | 128           | –                         | 37,8                              | 1,6                                     | 5,0                 |
| 754 044                  | Verl, Stadt                       | 8          | –                         | 217           | +4,8                      | 41,9                              | 3,0                                     | 9,1                 |
| 754 048                  | Versmold, Stadt                   | 7          | –12,5                     | 206           | –38,7                     | 26,4                              | 1,8                                     | 1,3                 |
| 754 052                  | Werther (Westf.), Stadt           | 5          | –16,7                     | 197           | –3,0                      | 26,5                              | 1,8                                     | 2,6                 |
| <b>758 000</b>           | <b>Kreis Herford</b>              | <b>56</b>  | <b>–6,7</b>               | <b>2 651</b>  | <b>–3,7</b>               | <b>42,0</b>                       | <b>3,7</b>                              | <b>2,2</b>          |
| 758 004                  | Bünde, Stadt                      | 7          | –                         | 219           | –                         | 35,1                              | 2,1                                     | 1,9                 |
| 758 008                  | Enger, Stadt                      | –          | –100,0                    | –             | –100,0                    | –                                 | –                                       | –                   |
| 758 012                  | Herford, Stadt                    | 12         | –                         | 468           | –0,6                      | 27,6                              | 1,7                                     | 2,0                 |
| 758 016                  | Hiddenhausen                      | 5          | –                         | 212           | –2,3                      | 28,1                              | 1,9                                     | 1,4                 |
| 758 020                  | Kirchlengern                      | 1          | –                         | 17            | –                         | .                                 | .                                       | .                   |
| 758 024                  | Löhne, Stadt                      | 8          | –11,1                     | 426           | –14,3                     | 75,6                              | 11,8                                    | 2,3                 |
| 758 028                  | Rödinghausen                      | 6          | –                         | 292           | –                         | 29,9                              | 2,6                                     | 7,5                 |
| 758 032                  | Spenge, Stadt                     | 2          | –                         | 66            | –13,2                     | .                                 | .                                       | .                   |
| 758 036                  | Vlotho, Stadt                     | 15         | –11,8                     | 951           | +0,5                      | 44,9                              | 4,9                                     | 2,5                 |
| <b>762 000</b>           | <b>Kreis Höxter</b>               | <b>126</b> | <b>–4,5</b>               | <b>5 860</b>  | <b>–3,7</b>               | <b>40,5</b>                       | <b>4,4</b>                              | <b>2,4</b>          |
| 762 004                  | Bad Driburg, Stadt                | 36         | –2,7                      | 2 699         | –0,1                      | 60,7                              | 9,3                                     | 2,6                 |
| 762 008                  | Beverungen, Stadt                 | 15         | –16,7                     | 437           | –12,8                     | 26,8                              | 2,0                                     | 1,8                 |
| 762 012                  | Borgentreich, Stadt               | 1          | –                         | 24            | –                         | .                                 | .                                       | .                   |
| 762 016                  | Brakel, Stadt                     | 12         | –14,3                     | 454           | –19,1                     | 23,2                              | 2,5                                     | 2,0                 |
| 762 020                  | Höxter, Stadt                     | 22         | +4,8                      | 685           | –5,5                      | 19,0                              | 1,8                                     | 2,2                 |
| 762 024                  | Marienmünster, Stadt              | 8          | –20,0                     | 167           | –26,1                     | 12,9                              | 2,4                                     | 1,2                 |
| 762 028                  | Nieheim, Stadt                    | 10         | +11,1                     | 535           | +3,1                      | 18,0                              | 2,2                                     | 3,6                 |
| 762 032                  | Steinheim, Stadt                  | 3          | –                         | 93            | +9,4                      | .                                 | .                                       | .                   |
| 762 036                  | Warburg, Stadt                    | 16         | –                         | 557           | +4,3                      | 33,0                              | 1,9                                     | 1,5                 |
| 762 040                  | Willebadessen, Stadt              | 3          | –                         | 209           | –                         | 23,5                              | 2,2                                     | 2,7                 |
| <b>766 000</b>           | <b>Kreis Lippe</b>                | <b>209</b> | <b>–2,8</b>               | <b>9 873</b>  | <b>+0,1</b>               | <b>37,7</b>                       | <b>3,6</b>                              | <b>2,1</b>          |
| 766 004                  | Augustdorf                        | 3          | –                         | 92            | –                         | .                                 | .                                       | .                   |
| 766 008                  | Bad Salzuffen, Stadt              | 57         | –3,4                      | 3 934         | +2,5                      | 50,3                              | 4,8                                     | 2,0                 |
| 766 012                  | Barntrup, Stadt                   | 1          | –                         | 10            | –                         | .                                 | .                                       | .                   |
| 766 016                  | Blomberg, Stadt                   | 6          | +20,0                     | 371           | +65,6                     | 22,2                              | 2,0                                     | 1,9                 |
| 766 020                  | Detmold, Stadt                    | 24         | –                         | 807           | +1,4                      | 31,6                              | 1,8                                     | 1,9                 |
| 766 024                  | Dörentrup                         | 8          | –                         | 233           | +7,9                      | 10,9                              | 2,1                                     | 2,6                 |
| 766 028                  | Extertal                          | 8          | –11,1                     | 369           | –24,5                     | 32,3                              | 4,2                                     | 2,7                 |
| 766 032                  | Horn-Bad Meinberg, Stadt          | 38         | –7,3                      | 2 279         | –4,9                      | 39,9                              | 4,1                                     | 2,1                 |

Anmerkungen Seite 9

## Noch: 2.1 Kapazität und Leistung der Beherbergungsstätten nach Verwaltungsbezirken

November 2014

| Amtliche Schlüsselnummer | Verwaltungsbezirk                 | Ankünfte       |                           |                     |                           | Übernachtungen |                           |                     |                           |
|--------------------------|-----------------------------------|----------------|---------------------------|---------------------|---------------------------|----------------|---------------------------|---------------------|---------------------------|
|                          |                                   | aller Gäste    | Veränderung <sup>1)</sup> | ausländischer Gäste | Veränderung <sup>1)</sup> | aller Gäste    | Veränderung <sup>1)</sup> | ausländischer Gäste | Veränderung <sup>1)</sup> |
| <b>570 000</b>           | <b>Kreis Warendorf</b>            | <b>13 118</b>  | <b>+3,6</b>               | <b>1 374</b>        | <b>-0,9</b>               | <b>30 654</b>  | <b>+4,2</b>               | <b>3 509</b>        | <b>-0,9</b>               |
| 570 004                  | Ahlen, Stadt                      | 1 151          | +16,3                     | 144                 | -17,2                     | 2 217          | +9,9                      | 468                 | -8,1                      |
| 570 008                  | Beckum, Stadt                     | 902            | +2,7                      | 138                 | +0,7                      | 2 025          | -3,3                      | 425                 | +15,2                     |
| 570 012                  | Beelen                            | 119            | -29,2                     | 15                  | -63,4                     | 234            | -19,6                     | 52                  | -3,7                      |
| 570 016                  | Drensteinfurt, Stadt              | 527            | -6,1                      | 40                  | +81,8                     | 749            | -19,4                     | 46                  | -9,8                      |
| 570 020                  | Ennigerloh, Stadt                 | 325            | -27,6                     | 27                  | -3,6                      | 631            | -32,2                     | 71                  | -6,6                      |
| 570 024                  | Everswinkel                       | 291            | +0,7                      | 15                  | -55,9                     | 615            | -14,5                     | 32                  | -49,2                     |
| 570 028                  | Oelde, Stadt                      | 1 526          | -6,4                      | 314                 | -11,8                     | 2 992          | -17,9                     | 778                 | -21,5                     |
| 570 032                  | Ostbevern                         | 1 893          | -1,1                      | 85                  | -29,2                     | 4 187          | +72,3                     | 293                 | +53,4                     |
| 570 036                  | Sassenberg, Stadt                 | 391            | +18,8                     | 69                  | +25,5                     | 994            | +1,6                      | 215                 | +16,2                     |
| 570 040                  | Sendenhorst, Stadt                | 1 052          | +32,5                     | 114                 | -13,6                     | 4 004          | +13,4                     | 206                 | -10,4                     |
| 570 044                  | Telgte, Stadt                     | 1 749          | +20,5                     | 145                 | +133,9                    | 5 972          | +9,3                      | 229                 | +99,1                     |
| 570 048                  | Wadersloh                         | 336            | -1,8                      | 18                  | +5,9                      | 721            | -0,1                      | 169                 | +62,5                     |
| 570 052                  | Warendorf, Stadt                  | 2 856          | -0,5                      | 250                 | +19,6                     | 5 313          | -6,4                      | 525                 | -13,1                     |
| <b>500 000</b>           | <b>Reg.-Bez. Münster</b>          | <b>172 500</b> | <b>-1,8</b>               | <b>18 603</b>       | <b>-4,0</b>               | <b>382 766</b> | <b>+0,9</b>               | <b>42 265</b>       | <b>+4,8</b>               |
| <b>711 000</b>           | <b>Kreisfreie Stadt Bielefeld</b> | <b>27 254</b>  | <b>-5,8</b>               | <b>3 571</b>        | <b>-6,7</b>               | <b>48 772</b>  | <b>-4,5</b>               | <b>8 362</b>        | <b>-2,1</b>               |
| <b>754 000</b>           | <b>Kreis Gütersloh</b>            | <b>21 739</b>  | <b>-11,1</b>              | <b>2 437</b>        | <b>-44,6</b>              | <b>41 411</b>  | <b>-5,6</b>               | <b>6 770</b>        | <b>-18,0</b>              |
| 754 004                  | Borgholzhausen, Stadt             | .              | .                         | .                   | .                         | .              | .                         | .                   | .                         |
| 754 008                  | Gütersloh, Stadt                  | 5 702          | -8,8                      | 881                 | -34,6                     | 11 737         | -12,2                     | 2 176               | -34,0                     |
| 754 012                  | Halle (Westf.), Stadt             | 2 611          | -18,3                     | 150                 | -44,2                     | 4 741          | -6,7                      | 281                 | -45,0                     |
| 754 016                  | Harsewinkel, Stadt                | 2 268          | -4,0                      | 535                 | -4,3                      | 3 815          | -9,1                      | 1 101               | -6,6                      |
| 754 020                  | Herzebrock-Clarholz               | 260            | +4,0                      | 47                  | +6,8                      | 588            | +17,8                     | 133                 | +7,3                      |
| 754 024                  | Langenberg                        | .              | .                         | .                   | .                         | .              | .                         | .                   | .                         |
| 754 028                  | Rheda-Wiedenbrück, Stadt          | 3 980          | +7,0                      | 285                 | +2,9                      | 6 558          | -0,2                      | 444                 | -23,7                     |
| 754 032                  | Rietberg, Stadt                   | 1 641          | -5,8                      | 86                  | -43,4                     | 2 352          | -6,8                      | 128                 | -46,0                     |
| 754 036                  | Schloß Holte-Stukenbrock, Stadt   | 1 510          | -12,7                     | 190                 | +18,8                     | 3 897          | +13,4                     | 724                 | +77,9                     |
| 754 040                  | Steinhagen                        | 914            | -19,0                     | 9                   | -60,9                     | 1 453          | -12,0                     | 45                  | -22,4                     |
| 754 044                  | Verl, Stadt                       | 896            | -56,3                     | 171                 | -88,4                     | 2 725          | -2,1                      | 1 561               | -4,4                      |
| 754 048                  | Versmold, Stadt                   | 969            | -6,4                      | 12                  | -36,8                     | 1 709          | +0,7                      | 15                  | -53,1                     |
| 754 052                  | Werther (Westf.), Stadt           | 857            | +2,4                      | 54                  | -20,6                     | 1 567          | -3,5                      | 138                 | -25,8                     |
| <b>758 000</b>           | <b>Kreis Herford</b>              | <b>8 981</b>   | <b>-1,5</b>               | <b>848</b>          | <b>-7,6</b>               | <b>33 566</b>  | <b>+4,9</b>               | <b>1 879</b>        | <b>-17,3</b>              |
| 758 004                  | Bünde, Stadt                      | 1 070          | +10,1                     | 146                 | +97,3                     | 2 244          | -8,8                      | 275                 | +108,3                    |
| 758 008                  | Enger, Stadt                      | -              | -100,0                    | -                   | -                         | -              | -100,0                    | -                   | -                         |
| 758 012                  | Herford, Stadt                    | 2 306          | -4,7                      | 285                 | -6,9                      | 3 914          | -6,5                      | 584                 | -12,6                     |
| 758 016                  | Hiddenhausen                      | 928            | -16,7                     | 113                 | +31,4                     | 1 788          | +4,0                      | 159                 | +0,6                      |
| 758 020                  | Kirchlengern                      | .              | .                         | .                   | .                         | .              | .                         | .                   | .                         |
| 758 024                  | Löhne, Stadt                      | 817            | +47,7                     | 34                  | +100,0                    | 9 661          | +5,6                      | 79                  | +203,8                    |
| 758 028                  | Rödinghausen                      | 1 022          | -6,0                      | 23                  | +109,1                    | 2 615          | -1,7                      | 173                 | +17,7                     |
| 758 032                  | Spenge, Stadt                     | .              | .                         | .                   | .                         | .              | .                         | .                   | .                         |
| 758 036                  | Vlotho, Stadt                     | 2 654          | -3,0                      | 245                 | -41,9                     | 13 025         | +13,3                     | 607                 | -46,6                     |
| <b>762 000</b>           | <b>Kreis Höxter</b>               | <b>16 108</b>  | <b>-9,5</b>               | <b>609</b>          | <b>-22,4</b>              | <b>71 411</b>  | <b>-12,0</b>              | <b>1 470</b>        | <b>-25,5</b>              |
| 762 004                  | Bad Driburg, Stadt                | 5 313          | -11,2                     | 82                  | -2,4                      | 49 202         | -11,8                     | 212                 | +58,2                     |
| 762 008                  | Beverungen, Stadt                 | 1 810          | +5,5                      | 67                  | +6,3                      | 3 627          | +0,8                      | 123                 | +2,5                      |
| 762 012                  | Borgentreich, Stadt               | .              | .                         | .                   | .                         | .              | .                         | .                   | .                         |
| 762 016                  | Brakel, Stadt                     | 1 262          | -25,1                     | 27                  | -30,8                     | 3 109          | -14,8                     | 53                  | -                         |
| 762 020                  | Höxter, Stadt                     | 2 340          | -10,6                     | 156                 | -40,0                     | 4 222          | -7,2                      | 350                 | -51,4                     |
| 762 024                  | Marienmünster, Stadt              | 269            | +3,5                      | 21                  | -                         | 648            | +4,3                      | 26                  | -50,9                     |
| 762 028                  | Nieheim, Stadt                    | 1 264          | -2,2                      | 77                  | -52,5                     | 2 801          | -12,7                     | 279                 | -35,0                     |
| 762 032                  | Steinheim, Stadt                  | .              | .                         | .                   | .                         | .              | .                         | .                   | .                         |
| 762 036                  | Warburg, Stadt                    | 2 840          | -10,4                     | 73                  | +10,6                     | 5 515          | -22,9                     | 113                 | +6,6                      |
| 762 040                  | Willebadessen, Stadt              | 663            | +1,5                      | 94                  | +64,9                     | 1 474          | -0,1                      | 252                 | +71,4                     |
| <b>766 000</b>           | <b>Kreis Lippe</b>                | <b>31 185</b>  | <b>-3,1</b>               | <b>2 681</b>        | <b>-12,4</b>              | <b>112 644</b> | <b>-1,3</b>               | <b>5 633</b>        | <b>-14,5</b>              |
| 766 004                  | Augustdorf                        | .              | .                         | .                   | .                         | .              | .                         | .                   | .                         |
| 766 008                  | Bad Salzuflen, Stadt              | 12 503         | +6,9                      | 1 186               | -22,7                     | 59 841         | +2,4                      | 2 322               | -26,9                     |
| 766 012                  | Barntrup, Stadt                   | .              | .                         | .                   | .                         | .              | .                         | .                   | .                         |
| 766 016                  | Blomberg, Stadt                   | 1 188          | -5,9                      | 75                  | -21,9                     | 2 424          | +3,3                      | 141                 | -23,4                     |
| 766 020                  | Detmold, Stadt                    | 4 225          | -1,1                      | 521                 | +101,2                    | 7 643          | -2,8                      | 968                 | +109,1                    |
| 766 024                  | Dörentrup                         | 365            | -35,6                     | 27                  | -10,0                     | 763            | -32,3                     | 69                  | +21,1                     |
| 766 028                  | Extertal                          | 861            | +6,2                      | 6                   | -89,1                     | 3 632          | +4,8                      | 16                  | -89,8                     |
| 766 032                  | Horn-Bad Meinberg, Stadt          | 6 651          | -16,0                     | 420                 | -10,8                     | 27 325         | -6,5                      | 864                 | -7,8                      |

Anmerkungen Seite 9

## Noch: 2.1 Kapazität und Leistung der Beherbergungsstätten nach Verwaltungsbezirken

November 2014

| Amtliche Schlüsselnummer | Verwaltungsbezirk            | Betriebe   |                           | Betten        |                           |                                   | Mittlere Aufenthaltsdauer <sup>3)</sup> |                     |
|--------------------------|------------------------------|------------|---------------------------|---------------|---------------------------|-----------------------------------|---|---------------------|
|                          |                              | geöffnete  | Veränderung <sup>1)</sup> | angebotene    | Veränderung <sup>1)</sup> | mittlere Auslastung <sup>2)</sup> | aller Gäste                             | ausländischer Gäste |
|                          | <b>Noch: Kreis Lippe</b>     |            |                           |               |                           |                                   |   |                     |
| 766 036                  | Kalletal                     | 9          | +12,5                     | 222           | +32,1                     | 7,0                               | 1,9                                     | 1,9                 |
| 766 040                  | Lage, Stadt                  | 10         | –                         | 290           | –0,3                      | 28,6                              | 2,7                                     | 2,9                 |
| 766 044                  | Lemgo, Stadt                 | 12         | –                         | 389           | +11,5                     | 22,4                              | 1,8                                     | 3,0                 |
| 766 048                  | Leopoldshöhe                 | 4          | –                         | 68            | +13,3                     | 24,0                              | 2,4                                     | 2,5                 |
| 766 052                  | Lügde, Stadt                 | 11         | –                         | 294           | +2,4                      | 14,3                              | 1,7                                     | 3,3                 |
| 766 056                  | Oerlinghausen, Stadt         | 5          | –16,7                     | 176           | –36,2                     | 35,0                              | 1,9                                     | 1,3                 |
| 766 060                  | Schieder-Schwalenberg, Stadt | 12         | –7,7                      | 329           | –7,6                      | 12,1                              | 2,1                                     | 2,9                 |
| 766 064                  | Schlangen                    | 1          | –                         | 10            | –                         | .                                 | .                                       | .                   |
| <b>770 000</b>           | <b>Kreis Minden-Lübbecke</b> | <b>113</b> | <b>–4,2</b>               | <b>7 106</b>  | <b>–1,4</b>               | <b>58,2</b>                       | <b>5,1</b>                              | <b>3,5</b>          |
| 770 004                  | Bad Oeynhausen, Stadt        | 29         | –                         | 3 734         | +0,2                      | 74,9                              | 8,0                                     | 5,3                 |
| 770 008                  | Espelkamp, Stadt             | 6          | –                         | 186           | –0,5                      | 41,6                              | 2,4                                     | 3,6                 |
| 770 012                  | Hille                        | 3          | –25,0                     | 119           | –11,9                     | 39,2                              | 3,6                                     | 1,8                 |
| 770 016                  | Hüllhorst                    | 3          | –                         | 86            | –28,3                     | .                                 | .                                       | .                   |
| 770 020                  | Lübbecke, Stadt              | 3          | –                         | 76            | –2,6                      | .                                 | .                                       | .                   |
| 770 024                  | Minden, Stadt                | 17         | –5,6                      | 729           | –5,1                      | 36,8                              | 1,6                                     | 1,5                 |
| 770 028                  | Petershagen, Stadt           | 14         | –6,7                      | 648           | +2,5                      | 46,9                              | 6,3                                     | 7,6                 |
| 770 032                  | Porta Westfalica, Stadt      | 13         | –7,1                      | 509           | –1,2                      | 24,0                              | 1,8                                     | 2,0                 |
| 770 036                  | Preußisch-Oldendorf, Stadt   | 12         | –7,7                      | 668           | –4,8                      | 53,4                              | 6,3                                     | 8,4                 |
| 770 040                  | Rahden, Stadt                | 5          | –                         | 163           | +3,8                      | 28,5                              | 2,2                                     | 3,3                 |
| 770 044                  | Stemwede                     | 8          | –                         | 188           | +1,6                      | 24,9                              | 2,1                                     | 2,5                 |
| <b>774 000</b>           | <b>Kreis Paderborn</b>       | <b>119</b> | <b>+0,8</b>               | <b>5 759</b>  | <b>+1,3</b>               | <b>43,3</b>                       | <b>2,7</b>                              | <b>2,7</b>          |
| 774 004                  | Altenbeken                   | 2          | –                         | 36            | –                         | .                                 | .                                       | .                   |
| 774 008                  | Bad Lippspringe, Stadt       | 20         | +5,3                      | 1 391         | +0,5                      | 66,6                              | 4,5                                     | 2,1                 |
| 774 012                  | Borchen                      | 8          | –                         | 316           | –                         | 39,4                              | 5,1                                     | 7,4                 |
| 774 016                  | Büren, Stadt                 | 14         | –                         | 544           | +4,4                      | 29,5                              | 1,7                                     | 1,9                 |
| 774 020                  | Delbrück, Stadt              | 8          | –                         | 229           | –                         | 26,9                              | 1,7                                     | 1,5                 |
| 774 024                  | Hövelhof                     | 10         | –                         | 280           | +0,7                      | 30,8                              | 3,0                                     | 4,5                 |
| 774 028                  | Lichtenau, Stadt             | 7          | –                         | 142           | –2,7                      | .                                 | .                                       | .                   |
| 774 032                  | Paderborn, Stadt             | 32         | +3,2                      | 2 074         | +5,9                      | 36,3                              | 1,6                                     | 2,3                 |
| 774 036                  | Salzkotten, Stadt            | 3          | –                         | 90            | –2,2                      | 28,2                              | 1,9                                     | 2,2                 |
| 774 040                  | Bad Wünnenberg, Stadt        | 15         | –6,3                      | 657           | –9,0                      | 51,5                              | 5,9                                     | 3,9                 |
| <b>700 000</b>           | <b>Reg.-Bez. Detmold</b>     | <b>788</b> | <b>–2,6</b>               | <b>39 543</b> | <b>–0,9</b>               | <b>42,6</b>                       | <b>3,2</b>                              | <b>2,6</b>          |
|                          | <b>Kreisfreie Städte</b>     |            |                           |               |                           |                                   |   |                     |
| <b>911 000</b>           | <b>Bochum</b>                | <b>43</b>  | <b>+2,4</b>               | <b>4 033</b>  | <b>+1,1</b>               | <b>50,7</b>                       | <b>1,8</b>                              | <b>1,9</b>          |
| <b>913 000</b>           | <b>Dortmund</b>              | <b>66</b>  | <b>–</b>                  | <b>6 853</b>  | <b>+0,5</b>               | <b>45,9</b>                       | <b>1,6</b>                              | <b>1,7</b>          |
| <b>914 000</b>           | <b>Hagen</b>                 | <b>24</b>  | <b>–4,0</b>               | <b>1 460</b>  | <b>–4,3</b>               | <b>48,6</b>                       | <b>2,6</b>                              | <b>2,7</b>          |
| <b>915 000</b>           | <b>Hamm</b>                  | <b>22</b>  | <b>–8,3</b>               | <b>1 107</b>  | <b>–2,4</b>               | <b>36,8</b>                       | <b>1,6</b>                              | <b>1,8</b>          |
| <b>916 000</b>           | <b>Herne</b>                 | <b>12</b>  | <b>+20,0</b>              | <b>587</b>    | <b>+5,6</b>               | <b>37,8</b>                       | <b>1,8</b>                              | <b>1,7</b>          |
| <b>954 000</b>           | <b>Ennepe-Ruhr-Kreis</b>     | <b>66</b>  | <b>–</b>                  | <b>3 366</b>  | <b>–2,0</b>               | <b>44,6</b>                       | <b>2,8</b>                              | <b>2,1</b>          |
| 954 004                  | Breckerfeld, Stadt           | 4          | –                         | 192           | –1,5                      | .                                 | .                                       | .                   |
| 954 008                  | Ennepetal, Stadt             | 4          | –                         | 252           | –1,9                      | .                                 | .                                       | .                   |
| 954 012                  | Gevelsberg, Stadt            | 3          | –                         | 119           | –                         | 42,8                              | 2,1                                     | 4,1                 |
| 954 016                  | Hattingen, Stadt             | 18         | –5,3                      | 1 019         | –7,9                      | 53,0                              | 3,9                                     | 2,7                 |
| 954 020                  | Herdecke, Stadt              | 5          | –                         | 403           | –                         | 37,1                              | 2,1                                     | 2,0                 |
| 954 024                  | Schwelm, Stadt               | 8          | –                         | 364           | +0,3                      | 35,3                              | 1,7                                     | 1,4                 |
| 954 028                  | Sprockhövel, Stadt           | 7          | +16,7                     | 352           | +2,6                      | 48,3                              | 2,1                                     | 1,8                 |
| 954 032                  | Wetter (Ruhr), Stadt         | 7          | –                         | 225           | +9,8                      | 22,6                              | 1,9                                     | 1,6                 |
| 954 036                  | Witten, Stadt                | 10         | –                         | 440           | –0,7                      | 31,7                              | 1,9                                     | 2,5                 |
| <b>958 000</b>           | <b>Hochsauerlandkreis</b>    | <b>480</b> | <b>–</b>                  | <b>25 798</b> | <b>+0,5</b>               | <b>27,8</b>                       | <b>3,4</b>                              | <b>3,2</b>          |
| 958 004                  | Arnsberg, Stadt              | 25         | +4,2                      | 1 318         | +1,7                      | 40,3                              | 2,9                                     | 2,0                 |
| 958 008                  | Bestwig                      | 17         | –5,6                      | 758           | –18,4                     | 29,1                              | 2,4                                     | 2,6                 |
| 958 012                  | Brilon, Stadt                | 30         | –                         | 1 339         | +2,8                      | 22,0                              | 3,2                                     | 2,5                 |
| 958 016                  | Eslohe (Sauerland)           | 24         | +4,3                      | 980           | +3,5                      | 31,6                              | 3,1                                     | 4,0                 |
| 958 020                  | Hallenberg, Stadt            | 12         | –7,7                      | 492           | –5,6                      | 33,5                              | 2,2                                     | 2,6                 |
| 958 024                  | Marsberg, Stadt              | 13         | +30,0                     | 308           | +40,6                     | 19,1                              | 3,1                                     | 3,4                 |
| 958 028                  | Medebach, Stadt              | 25         | –                         | 4 097         | +5,0                      | 31,8                              | 10,7                                    | 8,1                 |
| 958 032                  | Meschede, Stadt              | 27         | –3,6                      | 1 089         | –4,2                      | 22,8                              | 2,2                                     | 2,0                 |
| 958 036                  | Olsberg, Stadt               | 42         | –6,7                      | 1 256         | –3,8                      | 31,6                              | 3,1                                     | 2,9                 |
| 958 040                  | Schmallenberg, Stadt         | 109        | –                         | 4 405         | –1,0                      | 32,9                              | 3,7                                     | 2,7                 |
| 958 044                  | Sundern (Sauerland), Stadt   | 35         | –2,8                      | 1 474         | +8,1                      | 28,3                              | 2,1                                     | 2,8                 |
| 958 048                  | Winterberg, Stadt            | 121        | +1,7                      | 8 282         | –0,3                      | 21,5                              | 3,1                                     | 3,3                 |

Anmerkungen Seite 9

## Noch: 2.1 Kapazität und Leistung der Beherbergungsstätten nach Verwaltungsbezirken

November 2014

| Amtliche Schlüsselnummer | Verwaltungsbezirk            | Ankünfte       |                           |                     |                           | Übernachtungen |                           |                     |                           |
|--------------------------|------------------------------|----------------|---------------------------|---------------------|---------------------------|----------------|---------------------------|---------------------|---------------------------|
|                          |                              | aller Gäste    | Veränderung <sup>1)</sup> | ausländischer Gäste | Veränderung <sup>1)</sup> | aller Gäste    | Veränderung <sup>1)</sup> | ausländischer Gäste | Veränderung <sup>1)</sup> |
|                          | <b>Noch: Kreis Lippe</b>     |                |                           |                     |                           |                |                           |                     |                           |
| 766 036                  | Kalletal                     | 244            | +75,5                     | 56                  | x                         | 468            | +58,1                     | 104                 | x                         |
| 766 040                  | Lage, Stadt                  | 939            | -11,3                     | 14                  | -65,0                     | 2 491          | -2,8                      | 41                  | -50,6                     |
| 766 044                  | Lemgo, Stadt                 | 1 469          | +5,2                      | 103                 | -19,5                     | 2 676          | +1,4                      | 304                 | -43,8                     |
| 766 048                  | Leopoldshöhe                 | 206            | -10,4                     | 2                   | x                         | 490            | -15,2                     | 5                   | x                         |
| 766 052                  | Lügde, Stadt                 | 737            | -7,1                      | 50                  | -66,0                     | 1 267          | -12,2                     | 167                 | -38,6                     |
| 766 056                  | Oerlinghausen, Stadt         | 963            | -1,3                      | 6                   | -82,4                     | 1 847          | -10,9                     | 8                   | -94,4                     |
| 766 060                  | Schieder-Schwalenberg, Stadt | 696            | -20,4                     | 215                 | -17,9                     | 1 494          | -7,8                      | 624                 | +11,2                     |
| 766 064                  | Schlangen                    | .              | .                         | .                   | .                         | .              | .                         | .                   | .                         |
| <b>770 000</b>           | <b>Kreis Minden-Lübbecke</b> | <b>24 653</b>  | <b>-5,0</b>               | <b>2 349</b>        | <b>-14,6</b>              | <b>125 093</b> | <b>+2,1</b>               | <b>8 164</b>        | <b>+12,2</b>              |
| 770 004                  | Bad Oeynhausen, Stadt        | 10 546         | -3,0                      | 680                 | +19,5                     | 83 953         | +0,5                      | 3 589               | +30,5                     |
| 770 008                  | Espelkamp, Stadt             | 1 025          | -3,8                      | 103                 | -46,6                     | 2 431          | -3,4                      | 371                 | -34,9                     |
| 770 012                  | Hille                        | 389            | +5,1                      | 13                  | -50,0                     | 1 400          | +25,6                     | 24                  | -51,0                     |
| 770 016                  | Hüllhorst                    | .              | .                         | .                   | .                         | .              | .                         | .                   | .                         |
| 770 020                  | Lübbecke, Stadt              | .              | .                         | .                   | .                         | .              | .                         | .                   | .                         |
| 770 024                  | Minden, Stadt                | 4 968          | -10,6                     | 858                 | -25,4                     | 8 044          | -11,2                     | 1 263               | -30,8                     |
| 770 028                  | Petershagen, Stadt           | 1 576          | +7,7                      | 174                 | +67,3                     | 9 981          | +24,4                     | 1 325               | +466,2                    |
| 770 032                  | Porta Westfalica, Stadt      | 2 109          | -17,5                     | 247                 | -39,0                     | 3 714          | -16,2                     | 483                 | -39,5                     |
| 770 036                  | Preußisch-Oldendorf, Stadt   | 1 694          | +8,7                      | 61                  | -22,8                     | 10 692         | +17,3                     | 514                 | +10,3                     |
| 770 040                  | Rahden, Stadt                | 625            | -14,5                     | 51                  | -37,8                     | 1 393          | -11,8                     | 167                 | -50,6                     |
| 770 044                  | Stemwede                     | 673            | -2,2                      | 76                  | +52,0                     | 1 407          | -3,4                      | 192                 | +156,0                    |
| <b>774 000</b>           | <b>Kreis Paderborn</b>       | <b>27 997</b>  | <b>-4,0</b>               | <b>3 001</b>        | <b>+5,0</b>               | <b>74 921</b>  | <b>-0,9</b>               | <b>8 059</b>        | <b>-2,7</b>               |
| 774 004                  | Altenbeken                   | .              | .                         | .                   | .                         | .              | .                         | .                   | .                         |
| 774 008                  | Bad Lippspringe, Stadt       | 6 207          | +2,6                      | 254                 | +40,3                     | 27 920         | +7,0                      | 533                 | +22,0                     |
| 774 012                  | Borchen                      | 733            | -34,7                     | 29                  | -29,3                     | 3 739          | -20,0                     | 214                 | +28,9                     |
| 774 016                  | Büren, Stadt                 | 2 758          | +9,1                      | 225                 | +17,2                     | 4 736          | +3,4                      | 432                 | -21,9                     |
| 774 020                  | Delbrück, Stadt              | 1 114          | -11,6                     | 187                 | +36,5                     | 1 845          | -12,0                     | 288                 | +53,2                     |
| 774 024                  | Hövelhof                     | 852            | -16,0                     | 66                  | -49,2                     | 2 589          | +11,6                     | 300                 | -63,0                     |
| 774 028                  | Lichtenau, Stadt             | .              | .                         | .                   | .                         | .              | .                         | .                   | .                         |
| 774 032                  | Paderborn, Stadt             | 14 015         | -5,2                      | 1 447               | -2,5                      | 22 656         | -6,9                      | 3 295               | -9,8                      |
| 774 036                  | Salzkotten, Stadt            | 403            | +10,4                     | 73                  | +32,7                     | 761            | +18,0                     | 161                 | +101,3                    |
| 774 040                  | Bad Wünnenberg, Stadt        | 1 745          | -8,1                      | 710                 | +12,0                     | 10 240         | -1,5                      | 2 800               | +17,3                     |
| <b>700 000</b>           | <b>Reg.-Bez. Detmold</b>     | <b>157 917</b> | <b>-5,8</b>               | <b>15 496</b>       | <b>-16,7</b>              | <b>507 818</b> | <b>-2,4</b>               | <b>40 337</b>       | <b>-6,6</b>               |
|                          | <b>Kreisfreie Städte</b>     |                |                           |                     |                           |                |                           |                     |                           |
| <b>911 000</b>           | <b>Bochum</b>                | <b>33 707</b>  | <b>-6,3</b>               | <b>5 454</b>        | <b>-11,2</b>              | <b>60 568</b>  | <b>-1,8</b>               | <b>10 316</b>       | <b>+5,2</b>               |
| <b>913 000</b>           | <b>Dortmund</b>              | <b>60 779</b>  | <b>-12,7</b>              | <b>13 429</b>       | <b>-7,5</b>               | <b>94 376</b>  | <b>-11,1</b>              | <b>22 742</b>       | <b>-10,9</b>              |
| <b>914 000</b>           | <b>Hagen</b>                 | <b>8 169</b>   | <b>-13,8</b>              | <b>725</b>          | <b>-11,7</b>              | <b>21 266</b>  | <b>-9,8</b>               | <b>1 965</b>        | <b>+16,1</b>              |
| <b>915 000</b>           | <b>Hamm</b>                  | <b>7 616</b>   | <b>-6,3</b>               | <b>788</b>          | <b>-21,4</b>              | <b>11 878</b>  | <b>-12,9</b>              | <b>1 456</b>        | <b>-7,3</b>               |
| <b>916 000</b>           | <b>Herne</b>                 | <b>3 629</b>   | <b>+1,0</b>               | <b>277</b>          | <b>+28,2</b>              | <b>6 658</b>   | <b>-1,4</b>               | <b>472</b>          | <b>+12,6</b>              |
| <b>954 000</b>           | <b>Ennepe-Ruhr-Kreis</b>     | <b>15 731</b>  | <b>-4,5</b>               | <b>1 826</b>        | <b>-2,8</b>               | <b>44 011</b>  | <b>-5,9</b>               | <b>3 893</b>        | <b>-17,3</b>              |
| 954 004                  | Breckerfeld, Stadt           | .              | .                         | .                   | .                         | .              | .                         | .                   | .                         |
| 954 008                  | Ennepetal, Stadt             | .              | .                         | .                   | .                         | .              | .                         | .                   | .                         |
| 954 012                  | Gevelsberg, Stadt            | 723            | -12,8                     | 46                  | -38,7                     | 1 529          | +2,1                      | 188                 | +17,5                     |
| 954 016                  | Hattingen, Stadt             | 4 238          | -0,8                      | 385                 | +7,2                      | 16 485         | -1,6                      | 1 029               | -17,9                     |
| 954 020                  | Herdecke, Stadt              | 2 166          | -16,0                     | 138                 | -45,5                     | 4 489          | -16,4                     | 276                 | -29,6                     |
| 954 024                  | Schwelm, Stadt               | 2 296          | +11,1                     | 405                 | +38,2                     | 3 858          | -7,3                      | 574                 | -11,4                     |
| 954 028                  | Sprockhövel, Stadt           | 2 464          | +15,8                     | 209                 | +57,1                     | 5 100          | +10,3                     | 374                 | +67,7                     |
| 954 032                  | Wetter (Ruhr), Stadt         | 821            | -13,6                     | 60                  | -26,8                     | 1 527          | -20,8                     | 94                  | -56,7                     |
| 954 036                  | Witten, Stadt                | 2 175          | -20,3                     | 401                 | -6,7                      | 4 185          | -13,4                     | 1 005               | +3,0                      |
| <b>958 000</b>           | <b>Hochsauerlandkreis</b>    | <b>61 427</b>  | <b>-11,3</b>              | <b>9 536</b>        | <b>-14,8</b>              | <b>210 460</b> | <b>-1,1</b>               | <b>30 116</b>       | <b>-11,8</b>              |
| 958 004                  | Arnsberg, Stadt              | 5 439          | -2,6                      | 552                 | -22,5                     | 15 908         | -8,5                      | 1 104               | -21,6                     |
| 958 008                  | Bestwig                      | 2 702          | +20,5                     | 284                 | +138,7                    | 6 587          | +9,0                      | 750                 | +234,8                    |
| 958 012                  | Brilon, Stadt                | 2 796          | -6,4                      | 287                 | +15,3                     | 8 954          | -3,3                      | 721                 | +28,5                     |
| 958 016                  | Eslohe (Sauerland)           | 2 977          | +4,3                      | 104                 | +8,3                      | 9 134          | -7,5                      | 413                 | +70,7                     |
| 958 020                  | Hallenberg, Stadt            | 2 274          | +9,6                      | 688                 | +39,6                     | 4 928          | +13,1                     | 1 769               | +67,0                     |
| 958 024                  | Marsberg, Stadt              | 566            | +24,1                     | 56                  | -29,1                     | 1 768          | +21,1                     | 193                 | +14,2                     |
| 958 028                  | Medebach, Stadt              | 3 639          | -53,5                     | 403                 | -70,9                     | 39 006         | +33,8                     | 3 246               | -39,1                     |
| 958 032                  | Meschede, Stadt              | 3 509          | -22,5                     | 367                 | -38,1                     | 7 647          | -19,9                     | 751                 | -39,3                     |
| 958 036                  | Olsberg, Stadt               | 3 773          | -19,7                     | 285                 | -61,8                     | 11 662         | -13,8                     | 813                 | -61,5                     |
| 958 040                  | Schmallenberg, Stadt         | 10 737         | +1,8                      | 1 301               | +5,0                      | 40 003         | -3,4                      | 3 477               | -14,0                     |
| 958 044                  | Sundern (Sauerland), Stadt   | 5 869          | +1,7                      | 252                 | -14,6                     | 12 532         | +3,1                      | 716                 | -9,8                      |
| 958 048                  | Winterberg, Stadt            | 17 146         | -13,0                     | 4 957               | -4,5                      | 52 331         | -10,8                     | 16 163              | -4,7                      |

Anmerkungen Seite 9

## Noch: 2.1 Kapazität und Leistung der Beherbergungsstätten nach Verwaltungsbezirken

November 2014

| Amtliche Schlüsselnummer | Verwaltungsbezirk                | Betriebe     |                           | Betten         |                           |                                   | Mittlere Aufenthaltsdauer <sup>3)</sup> |                     |
|--------------------------|----------------------------------|--------------|---------------------------|----------------|---------------------------|-----------------------------------|---|---------------------|
|                          |                                  | geöffnete    | Veränderung <sup>1)</sup> | angebotene     | Veränderung <sup>1)</sup> | mittlere Auslastung <sup>2)</sup> | aller Gäste                             | ausländischer Gäste |
| <b>962 000</b>           | <b>Märkischer Kreis</b>          | <b>112</b>   | <b>-1,8</b>               | <b>4 028</b>   | <b>-1,1</b>               | <b>25,9</b>                       | <b>1,9</b>                              | <b>2,0</b>          |
| 962 004                  | Altena, Stadt                    | 8            | -                         | 315            | +1,3                      | 22,5                              | 2,0                                     | 2,2                 |
| 962 008                  | Balve, Stadt                     | 9            | -                         | 326            | +2,8                      | 19,7                              | 1,5                                     | 2,3                 |
| 962 012                  | Halver, Stadt                    | 2            | -                         | 36             | -                         | .                                 | .                                       | .                   |
| 962 016                  | Hemer, Stadt                     | 9            | -                         | 405            | -9,6                      | 23,0                              | 5,4                                     | 1,2                 |
| 962 020                  | Herscheid                        | 2            | -                         | 38             | -                         | .                                 | .                                       | .                   |
| 962 024                  | Iserlohn, Stadt                  | 15           | -11,8                     | 582            | -2,2                      | 35,2                              | 1,5                                     | 1,8                 |
| 962 028                  | Kierspe, Stadt                   | 5            | -                         | 91             | -2,2                      | 14,4                              | 2,5                                     | 4,2                 |
| 962 032                  | Lüdenscheid, Stadt               | 13           | -7,1                      | 659            | -7,3                      | 39,3                              | 1,8                                     | 2,1                 |
| 962 036                  | Meinerzhagen, Stadt              | 14           | +16,7                     | 692            | +14,4                     | 16,1                              | 1,9                                     | 1,7                 |
| 962 040                  | Menden (Sauerland), Stadt        | 11           | -                         | 212            | +1,4                      | 25,2                              | 1,7                                     | 1,3                 |
| 962 044                  | Nachrodt-Wiblingwerde            | 3            | -                         | 213            | -                         | 27,1                              | 1,7                                     | 1,2                 |
| 962 048                  | Neuenrade, Stadt                 | 7            | -                         | 164            | -                         | 31,9                              | 1,8                                     | 1,8                 |
| 962 052                  | Plettenberg, Stadt               | 8            | -                         | 190            | -2,6                      | 20,2                              | 2,2                                     | 3,0                 |
| 962 056                  | Schalksmühle                     | -            | -100,0                    | -              | -100,0                    | -                                 | -                                       | -                   |
| 962 060                  | Werdohl, Stadt                   | 6            | -                         | 105            | -7,9                      | 15,6                              | 2,0                                     | 1,3                 |
| <b>966 000</b>           | <b>Kreis Olpe</b>                | <b>122</b>   | <b>-0,8</b>               | <b>4 549</b>   | <b>-2,6</b>               | <b>25,3</b>                       | <b>2,0</b>                              | <b>2,2</b>          |
| 966 004                  | Attendorn, Stadt                 | 24           | +4,3                      | 1 009          | -5,3                      | 31,3                              | 1,8                                     | 2,0                 |
| 966 008                  | Drolshagen, Stadt                | 10           | -                         | 192            | -2,0                      | 20,9                              | 1,7                                     | 1,7                 |
| 966 012                  | Finnentrop                       | 10           | +11,1                     | 405            | +7,4                      | 11,3                              | 2,1                                     | 2,9                 |
| 966 016                  | Kirchhundem                      | 19           | -13,6                     | 607            | -12,0                     | 20,3                              | 2,2                                     | 2,0                 |
| 966 020                  | LenneStadt, Stadt                | 36           | +2,9                      | 1 328          | +1,3                      | 26,9                              | 2,2                                     | 2,6                 |
| 966 024                  | Olpe, Stadt                      | 16           | -5,9                      | 754            | -3,0                      | 24,8                              | 2,0                                     | 1,6                 |
| 966 028                  | Wenden                           | 7            | -                         | 254            | -                         | 33,0                              | 1,7                                     | 1,5                 |
| <b>970 000</b>           | <b>Kreis Siegen-Wittgenstein</b> | <b>119</b>   | <b>+0,8</b>               | <b>4 772</b>   | <b>-0,2</b>               | <b>45,5</b>                       | <b>3,3</b>                              | <b>2,1</b>          |
| 970 004                  | Bad Berleburg, Stadt             | 28           | -6,7                      | 1 383          | -3,0                      | 64,7                              | 11,8                                    | 3,4                 |
| 970 008                  | Burbach                          | 7            | +16,7                     | 232            | +7,4                      | 33,9                              | 2,6                                     | 3,2                 |
| 970 012                  | Erndtebrück                      | 1            | -                         | 28             | -                         | .                                 | .                                       | .                   |
| 970 016                  | Freudenberg, Stadt               | 9            | -                         | 265            | +1,5                      | 24,6                              | 1,6                                     | 1,9                 |
| 970 020                  | Hilchenbach, Stadt               | 16           | +6,7                      | 726            | -1,0                      | 43,6                              | 5,7                                     | 2,6                 |
| 970 024                  | Kreuztal, Stadt                  | 5            | -                         | 94             | +2,2                      | 29,0                              | 2,2                                     | 4,7                 |
| 970 028                  | Bad Laasphe, Stadt               | 13           | -                         | 546            | +5,4                      | 43,7                              | 1,9                                     | 2,0                 |
| 970 032                  | Netphen, Stadt                   | 9            | +12,5                     | 223            | -0,9                      | 25,6                              | 2,1                                     | 2,5                 |
| 970 036                  | Neunkirchen                      | 3            | -                         | 72             | -                         | .                                 | .                                       | .                   |
| 970 040                  | Siegen, Stadt                    | 19           | -                         | 837            | -1,5                      | 44,2                              | 1,7                                     | 2,1                 |
| 970 044                  | Wilnsdorf                        | 9            | -                         | 366            | +1,1                      | 26,9                              | 1,8                                     | 2,1                 |
| <b>974 000</b>           | <b>Kreis Soest</b>               | <b>158</b>   | <b>-</b>                  | <b>8 039</b>   | <b>-3,1</b>               | <b>49,0</b>                       | <b>4,0</b>                              | <b>2,6</b>          |
| 974 004                  | Anröchte                         | 2            | -                         | 39             | -                         | .                                 | .                                       | .                   |
| 974 008                  | Bad Sassendorf                   | 33           | -                         | 1 996          | +0,1                      | 69,2                              | 6,5                                     | 2,1                 |
| 974 012                  | Ense                             | 3            | -                         | 48             | -4,0                      | 26,7                              | 2,6                                     | 7,6                 |
| 974 016                  | Erwitte, Stadt                   | 19           | -5,0                      | 868            | -3,8                      | 55,7                              | 6,1                                     | 8,9                 |
| 974 020                  | Geseke, Stadt                    | 3            | -25,0                     | 604            | -16,2                     | 9,5                               | 1,8                                     | 2,8                 |
| 974 024                  | Lippetal                         | 4            | +100,0                    | 32             | +14,3                     | <b>7,5</b>                        | <b>1,4</b>                              | <b>1,6</b>          |
| 974 028                  | Lippstadt, Stadt                 | 24           | +4,3                      | 1 184          | -1,3                      | 62,0                              | 4,3                                     | 2,9                 |
| 974 032                  | Möhnesee                         | 17           | +6,3                      | 1 260          | +0,2                      | 34,9                              | 3,5                                     | 2,0                 |
| 974 036                  | Rüthen, Stadt                    | 11           | -                         | 361            | +0,6                      | 24,5                              | 2,1                                     | 3,7                 |
| 974 040                  | Soest, Stadt                     | 13           | -                         | 707            | +1,1                      | 40,4                              | 1,7                                     | 1,8                 |
| 974 044                  | Warstein, Stadt                  | 17           | -5,6                      | 489            | -15,4                     | 46,2                              | 5,0                                     | 2,6                 |
| 974 048                  | Welver                           | 3            | -                         | 78             | +2,6                      | 17,6                              | 2,2                                     | 4,0                 |
| 974 052                  | Werl, Stadt                      | 5            | -16,7                     | 238            | -8,1                      | 45,0                              | 1,5                                     | 1,8                 |
| 974 056                  | Wickede (Ruhr)                   | 4            | -                         | 135            | +1,5                      | .                                 | .                                       | .                   |
| <b>978 000</b>           | <b>Kreis Unna</b>                | <b>71</b>    | <b>-2,7</b>               | <b>3 519</b>   | <b>-0,6</b>               | <b>34,3</b>                       | <b>1,8</b>                              | <b>2,0</b>          |
| 978 004                  | Bergkamen, Stadt                 | 9            | +12,5                     | 182            | +15,9                     | 21,1                              | 2,1                                     | 2,5                 |
| 978 008                  | Bönen                            | 1            | -                         | 36             | -                         | .                                 | .                                       | .                   |
| 978 012                  | Fröndenberg/Ruhr, Stadt          | 6            | -14,3                     | 217            | -9,2                      | 25,1                              | 1,5                                     | 2,2                 |
| 978 016                  | Holzwickede                      | 3            | -                         | 205            | -1,9                      | .                                 | .                                       | .                   |
| 978 020                  | Kamen, Stadt                     | 7            | -12,5                     | 573            | -1,7                      | 41,0                              | 1,6                                     | 1,9                 |
| 978 024                  | Lünen, Stadt                     | 10           | -                         | 629            | -0,5                      | 27,3                              | 1,6                                     | 1,6                 |
| 978 028                  | Schwerte, Stadt                  | 11           | -8,3                      | 454            | +0,2                      | 32,4                              | 1,6                                     | 3,0                 |
| 978 032                  | Selm, Stadt                      | 4            | -                         | 412            | -0,2                      | .                                 | .                                       | .                   |
| 978 036                  | Unna, Stadt                      | 7            | -                         | 436            | -0,5                      | 36,8                              | 1,9                                     | 3,0                 |
| 978 040                  | Werne, Stadt                     | 13           | -                         | 375            | -1,1                      | 40,6                              | 2,0                                     | 2,0                 |
| <b>900 000</b>           | <b>Reg.-Bez. Arnsberg</b>        | <b>1 295</b> | <b>-0,3</b>               | <b>68 111</b>  | <b>-0,6</b>               | <b>36,3</b>                       | <b>2,5</b>                              | <b>2,2</b>          |
|                          | <b>Nordrhein-Westfalen</b>       | <b>5 259</b> | <b>+0,4</b>               | <b>310 805</b> | <b>+1,9</b>               | <b>41,3</b>                       | <b>2,2</b>                              | <b>2,0</b>          |

Anmerkungen Seite 9

## Noch: 2.1 Kapazität und Leistung der Beherbergungsstätten nach Verwaltungsbezirken

November 2014

| Amtliche Schlüsselnummer | Verwaltungsbezirk                | Ankünfte         |                           |                     |                           | Übernachtungen   |                           |                     |                           |
|--------------------------|----------------------------------|------------------|---------------------------|---------------------|---------------------------|------------------|---------------------------|---------------------|---------------------------|
|                          |                                  | aller Gäste      | Veränderung <sup>1)</sup> | ausländischer Gäste | Veränderung <sup>1)</sup> | aller Gäste      | Veränderung <sup>1)</sup> | ausländischer Gäste | Veränderung <sup>1)</sup> |
| <b>962 000</b>           | <b>Märkischer Kreis</b>          | <b>16 871</b>    | <b>-11,0</b>              | <b>1 765</b>        | <b>-21,8</b>              | <b>31 280</b>    | <b>-15,1</b>              | <b>3 562</b>        | <b>-30,2</b>              |
| 962 004                  | Altena, Stadt                    | 1 086            | +9,6                      | 25                  | -32,4                     | 2 129            | +20,4                     | 54                  | -33,3                     |
| 962 008                  | Balve, Stadt                     | 1 209            | -17,5                     | 55                  | +19,6                     | 1 858            | -24,3                     | 126                 | -54,2                     |
| 962 012                  | Halver, Stadt                    | .                | .                         | .                   | .                         | .                | .                         | .                   | .                         |
| 962 016                  | Hemer, Stadt                     | 531              | -13,5                     | 5                   | -90,0                     | 2 841            | -43,1                     | 6                   | -88,5                     |
| 962 020                  | Herscheid                        | .                | .                         | .                   | .                         | .                | .                         | .                   | .                         |
| 962 024                  | Iserlohn, Stadt                  | 3 975            | -8,3                      | 592                 | +0,2                      | 6 145            | -7,5                      | 1 090               | -6,0                      |
| 962 028                  | Kierspe, Stadt                   | 155              | -32,0                     | 23                  | -80,7                     | 393              | -34,1                     | 96                  | -69,3                     |
| 962 032                  | Lüdenscheid, Stadt               | 4 370            | -16,0                     | 728                 | -22,8                     | 7 763            | -9,6                      | 1 536               | -22,1                     |
| 962 036                  | Meinerzhagen, Stadt              | 1 749            | -11,9                     | 72                  | -65,2                     | 3 341            | -21,5                     | 119                 | -82,6                     |
| 962 040                  | Menden (Sauerland), Stadt        | 962              | -9,2                      | 30                  | +36,4                     | 1 602            | -8,8                      | 40                  | -23,1                     |
| 962 044                  | Nachrodt-Wiblingwerde            | 1 043            | -8,6                      | 20                  | -60,8                     | 1 730            | -10,2                     | 23                  | -74,7                     |
| 962 048                  | Neuenrade, Stadt                 | 884              | -0,2                      | 102                 | +8,5                      | 1 571            | +5,0                      | 188                 | +5,0                      |
| 962 052                  | Plettenberg, Stadt               | 536              | -3,6                      | 77                  | +18,5                     | 1 174            | -2,8                      | 233                 | +44,7                     |
| 962 056                  | Schalksmühle                     | -                | -100,0                    | -                   | -                         | -                | -100,0                    | -                   | -                         |
| 962 060                  | Werdohl, Stadt                   | 248              | -9,5                      | 20                  | +81,8                     | 491              | -7,9                      | 26                  | +4,0                      |
| <b>966 000</b>           | <b>Kreis Olpe</b>                | <b>17 434</b>    | <b>-3,5</b>               | <b>2 226</b>        | <b>+22,6</b>              | <b>34 442</b>    | <b>+2,6</b>               | <b>4 915</b>        | <b>+32,6</b>              |
| 966 004                  | Attendorn, Stadt                 | 5 343            | -2,9                      | 697                 | +6,9                      | 9 600            | +6,1                      | 1 394               | +17,2                     |
| 966 008                  | Drolshagen, Stadt                | 785              | -16,9                     | 41                  | -49,4                     | 1 334            | -26,5                     | 70                  | -65,7                     |
| 966 012                  | Finnentrop                       | 673              | -13,3                     | 29                  | +31,8                     | 1 390            | -6,6                      | 83                  | -13,5                     |
| 966 016                  | Kirchhundem                      | 1 645            | -18,0                     | 129                 | +5,7                      | 3 690            | -16,7                     | 264                 | -0,8                      |
| 966 020                  | Lennestadt, Stadt                | 4 521            | +2,6                      | 979                 | +129,3                    | 9 852            | +17,6                     | 2 544               | +186,8                    |
| 966 024                  | Olpe, Stadt                      | 3 010            | +4,0                      | 248                 | -45,1                     | 6 058            | +5,4                      | 405                 | -54,4                     |
| 966 028                  | Wenden                           | 1 457            | -5,3                      | 103                 | +71,7                     | 2 518            | -5,3                      | 155                 | -11,9                     |
| <b>970 000</b>           | <b>Kreis Siegen-Wittgenstein</b> | <b>19 677</b>    | <b>+0,5</b>               | <b>4 310</b>        | <b>+9,1</b>               | <b>65 191</b>    | <b>-0,1</b>               | <b>9 252</b>        | <b>+3,8</b>               |
| 970 004                  | Bad Berleburg, Stadt             | 2 273            | +4,7                      | 151                 | -9,0                      | 26 841           | -4,3                      | 512                 | -16,2                     |
| 970 008                  | Burbach                          | 897              | -2,6                      | 133                 | -5,0                      | 2 359            | +0,4                      | 432                 | -20,6                     |
| 970 012                  | Erndtebrück                      | .                | .                         | .                   | .                         | .                | .                         | .                   | .                         |
| 970 016                  | Freudenberg, Stadt               | 1 230            | +4,9                      | 202                 | +13,5                     | 1 956            | -1,6                      | 385                 | +29,6                     |
| 970 020                  | Hilchenbach, Stadt               | 1 676            | +14,2                     | 211                 | +6,6                      | 9 495            | +14,0                     | 546                 | -30,4                     |
| 970 024                  | Kreuztal, Stadt                  | 380              | +2,2                      | 26                  | -13,3                     | 817              | -9,4                      | 123                 | +0,8                      |
| 970 028                  | Bad Laasphe, Stadt               | 3 833            | +26,0                     | 2 167               | +49,7                     | 7 223            | +16,4                     | 4 242               | +29,3                     |
| 970 032                  | Netphen, Stadt                   | 800              | +23,5                     | 48                  | -63,6                     | 1 714            | +22,6                     | 121                 | -57,7                     |
| 970 036                  | Neunkirchen                      | .                | .                         | .                   | .                         | .                | .                         | .                   | .                         |
| 970 040                  | Siegen, Stadt                    | 6 549            | -9,6                      | 1 179               | -18,1                     | 11 091           | -4,8                      | 2 477               | -3,7                      |
| 970 044                  | Wilnsdorf                        | 1 645            | -12,9                     | 145                 | +64,8                     | 2 957            | -4,5                      | 309                 | +106,0                    |
| <b>974 000</b>           | <b>Kreis Soest</b>               | <b>29 556</b>    | <b>-4,4</b>               | <b>2 139</b>        | <b>-11,8</b>              | <b>119 073</b>   | <b>-1,5</b>               | <b>5 626</b>        | <b>-7,0</b>               |
| 974 004                  | Anröchte                         | .                | .                         | .                   | .                         | .                | .                         | .                   | .                         |
| 974 008                  | Bad Sassendorf                   | 6 491            | +17,1                     | 266                 | +64,2                     | 42 125           | +1,9                      | 570                 | +83,9                     |
| 974 012                  | Ense                             | 148              | -                         | 23                  | +109,1                    | 385              | +35,1                     | 174                 | x                         |
| 974 016                  | Erwitte, Stadt                   | 2 425            | -5,4                      | 63                  | -46,2                     | 14 883           | -2,9                      | 561                 | -9,2                      |
| 974 020                  | Geseke, Stadt                    | 952              | -34,7                     | 24                  | -92,5                     | 1 722            | -19,9                     | 67                  | -87,2                     |
| 974 024                  | Lippetal                         | 79               | +71,7                     | 21                  | +31,3                     | 110              | +111,5                    | 34                  | +70,0                     |
| 974 028                  | Lippstadt, Stadt                 | 5 155            | -2,5                      | 749                 | -15,9                     | 22 026           | +0,3                      | 2 178               | -10,2                     |
| 974 032                  | Möhnesee                         | 3 775            | -9,2                      | 171                 | +52,7                     | 13 243           | -13,9                     | 345                 | +72,5                     |
| 974 036                  | Rüthen, Stadt                    | 1 280            | -6,7                      | 37                  | -19,6                     | 2 665            | +8,6                      | 137                 | -19,4                     |
| 974 040                  | Soest, Stadt                     | 5 178            | -13,2                     | 372                 | -7,7                      | 8 673            | -5,4                      | 655                 | -16,9                     |
| 974 044                  | Warstein, Stadt                  | 1 330            | -2,1                      | 179                 | +9,8                      | 6 592            | +15,8                     | 467                 | -25,5                     |
| 974 048                  | Welver                           | 184              | +54,6                     | 2                   | -50,0                     | 411              | -1,7                      | 8                   | -50,0                     |
| 974 052                  | Werl, Stadt                      | 2 158            | -12,9                     | 199                 | +53,1                     | 3 210            | -11,5                     | 367                 | +48,6                     |
| 974 056                  | Wickede (Ruhr)                   | .                | .                         | .                   | .                         | .                | .                         | .                   | .                         |
| <b>978 000</b>           | <b>Kreis Unna</b>                | <b>19 828</b>    | <b>+0,5</b>               | <b>1 979</b>        | <b>-12,6</b>              | <b>36 369</b>    | <b>-8,4</b>               | <b>3 963</b>        | <b>-22,9</b>              |
| 978 004                  | Bergkamen, Stadt                 | 605              | +10,0                     | 30                  | -23,1                     | 1 282            | -3,3                      | 76                  | +26,7                     |
| 978 008                  | Bönen                            | .                | .                         | .                   | .                         | .                | .                         | .                   | .                         |
| 978 012                  | Fröndenberg/Ruhr, Stadt          | 1 074            | -16,1                     | 109                 | -33,9                     | 1 634            | -13,8                     | 238                 | -34,3                     |
| 978 016                  | Holzwickede                      | .                | .                         | .                   | .                         | .                | .                         | .                   | .                         |
| 978 020                  | Kamen, Stadt                     | 4 321            | +19,2                     | 284                 | -21,5                     | 7 044            | +5,6                      | 533                 | -44,8                     |
| 978 024                  | Lünen, Stadt                     | 3 134            | -16,4                     | 386                 | -4,0                      | 5 124            | -20,8                     | 632                 | -49,0                     |
| 978 028                  | Schwerte, Stadt                  | 2 835            | +18,5                     | 80                  | +300,0                    | 4 416            | +10,6                     | 238                 | +317,5                    |
| 978 032                  | Selm, Stadt                      | .                | .                         | .                   | .                         | .                | .                         | .                   | .                         |
| 978 036                  | Unna, Stadt                      | 2 564            | -19,5                     | 353                 | -40,5                     | 4 810            | -11,1                     | 1 069               | -10,5                     |
| 978 040                  | Werne, Stadt                     | 2 270            | +2,1                      | 286                 | -15,4                     | 4 601            | -19,1                     | 558                 | -38,5                     |
| <b>900 000</b>           | <b>Reg.-Bez. Arnsberg</b>        | <b>294 424</b>   | <b>-7,9</b>               | <b>44 454</b>       | <b>-8,3</b>               | <b>735 572</b>   | <b>-4,2</b>               | <b>98 278</b>       | <b>-8,0</b>               |
|                          | <b>Nordrhein-Westfalen</b>       | <b>1 794 980</b> | <b>-1,1</b>               | <b>375 287</b>      | <b>-5,1</b>               | <b>3 871 096</b> | <b>-</b>                  | <b>764 777</b>      | <b>-3,5</b>               |

Anmerkungen Seite 9

## 2.2 Kapazität und Leistung der Beherbergungsstätten nach Gemeindegruppen und Betriebsarten

November 2014

| Gemeindegruppe<br>Betriebsart                  | Betriebe   |                           | Betten        |                           |                                   | Mittlere Aufenthaltsdauer <sup>3)</sup> |                     |
|--|------------|---------------------------|---------------|---------------------------|-----------------------------------|---|---------------------|
|  | geöffnete  | Veränderung <sup>1)</sup> | angebotene    | Veränderung <sup>1)</sup> | mittlere Auslastung <sup>2)</sup> | aller Gäste                             | ausländischer Gäste |
| <b>Mineral-, Moor-, Sole- und Thermalbäder</b> | <b>336</b> | <b>-0,6</b>               | <b>24 067</b> | <b>+1,5</b>               | <b>57,8</b>                       | <b>4,3</b>                              | <b>2,2</b>          |
| Hotels   | 98         | -                         | 7 226         | +2,3                      | 42,3                              | 1,7                                     | 1,7                 |
| Gasthöfe                                       | 7          | -                         | 94            | -                         | 20,6                              | 2,7                                     | 2,1                 |
| Pensionen                                      | 90         | -8,2                      | 2 424         | -7,3                      | 27,2                              | 3,7                                     | 5,7                 |
| Hotels garnis                                  | 45         | +12,5                     | 2 671         | +19,2                     | 45,7                              | 2,0                                     | 2,8                 |
| Erholungs-, Ferien-, Schulungsheime            | 15         | +7,1                      | 1 392         | +3,4                      | 33,8                              | 3,2                                     | 4,2                 |
| Ferienhäuser, -wohnungen, -zentren             | 21         | -                         | 382           | +2,4                      | 19,1                              | 7,5                                     | 12,0                |
| Hütten, Jugendherbergen u. Ä.                  | 7          | -                         | 598           | -1,0                      | 22,0                              | 2,0                                     | 2,2                 |
| Vorsorge- und Reha-Kliniken                    | 44         | -2,2                      | 9 280         | -1,0                      | 89,0                              | 23,4                                    | 80,5                |
| Campingplätze                                  | 9          | +12,5                     | .             | .                         | .                                 | 1,9                                     | 1,7                 |
| <b>Heilklimatische Kurorte</b>                 | <b>151</b> | <b>+2,0</b>               | <b>10 155</b> | <b>-1,2</b>               | <b>25,7</b>                       | <b>3,3</b>                              | <b>3,3</b>          |
| Hotels   | 48         | -7,7                      | 3 091         | -1,4                      | .                                 | .                                       | .                   |
| Gasthöfe                                       | 15         | -6,3                      | 352           | -3,6                      | 6,9                               | 2,2                                     | 2,6                 |
| Pensionen                                      | 26         | +13,0                     | 491           | +13,1                     | .                                 | .                                       | .                   |
| Hotels garnis                                  | 4          | +33,3                     | 413           | +8,4                      | .                                 | .                                       | .                   |
| Erholungs-, Ferien-, Schulungsheime            | 15         | -6,3                      | 1 085         | -7,3                      | 26,0                              | 2,8                                     | -                   |
| Ferienhäuser, -wohnungen, -zentren             | 26         | +18,2                     | 3 584         | -2,0                      | 20,3                              | 3,7                                     | 4,2                 |
| Hütten, Jugendherbergen u. Ä.                  | 9          | +12,5                     | 498           | +2,3                      | .                                 | .                                       | .                   |
| Vorsorge- und Reha-Kliniken                    | 3          | -                         | 641           | -0,5                      | 87,4                              | 25,0                                    | -                   |
| Campingplätze                                  | 5          | -                         | .             | .                         | .                                 | .                                       | .                   |
| <b>Kneippkurorte</b>                           | <b>158</b> | <b>-1,9</b>               | <b>6 115</b>  | <b>+1,0</b>               | <b>28,0</b>                       | <b>2,7</b>                              | <b>2,5</b>          |
| Hotels   | 48         | -2,0                      | 2 045         | +2,0                      | .                                 | .                                       | .                   |
| Gasthöfe                                       | 19         | -5,0                      | 281           | -1,4                      | 17,7                              | 2,2                                     | 2,3                 |
| Pensionen                                      | 13         | -13,3                     | 253           | -14,8                     | 14,6                              | 3,1                                     | 3,2                 |
| Hotels garnis                                  | 13         | +8,3                      | 543           | +9,9                      | 35,9                              | 2,2                                     | 1,6                 |
| Erholungs-, Ferien-, Schulungsheime            | 10         | -                         | 663           | +5,7                      | 18,5                              | 2,2                                     | 7,0                 |
| Ferienhäuser, -wohnungen, -zentren             | 27         | -3,6                      | 808           | -1,3                      | 7,8                               | 3,6                                     | 4,8                 |
| Hütten, Jugendherbergen u. Ä.                  | 12         | -                         | 969           | -0,5                      | 23,8                              | 2,4                                     | 2,0                 |
| Vorsorge- und Reha-Kliniken                    | 5          | -                         | 553           | -                         | 77,5                              | 29,3                                    | -                   |
| Campingplätze                                  | 11         | +10,0                     | .             | .                         | .                                 | .                                       | .                   |
| <b>Kneippheilmöbiler</b>                       | <b>191</b> | <b>-1,5</b>               | <b>7 846</b>  | <b>-1,8</b>               | <b>40,6</b>                       | <b>4,1</b>                              | <b>2,5</b>          |
| Hotels   | 54         | -3,6                      | 2 806         | -1,4                      | .                                 | .                                       | .                   |
| Gasthöfe                                       | 33         | +3,1                      | 735           | +6,8                      | 13,2                              | 2,3                                     | 2,4                 |
| Pensionen                                      | 28         | -6,7                      | 424           | -6,2                      | .                                 | .                                       | .                   |
| Hotels garnis                                  | 10         | -                         | 214           | +0,9                      | .                                 | .                                       | .                   |
| Erholungs-, Ferien-, Schulungsheime            | 10         | -                         | 684           | -1,6                      | 29,8                              | 2,3                                     | 1,0                 |
| Ferienhäuser, -wohnungen, -zentren             | 38         | +2,7                      | 1 074         | +2,5                      | 8,4                               | 3,0                                     | 2,0                 |
| Hütten, Jugendherbergen u. Ä.                  | 3          | -25,0                     | 205           | -40,1                     | .                                 | .                                       | .                   |
| Vorsorge- und Reha-Kliniken                    | 10         | -                         | 1 704         | -                         | 85,7                              | 33,1                                    | 10,3                |
| Campingplätze                                  | 5          | -                         | .             | .                         | .                                 | .                                       | .                   |
| <b>Heilmöbiler zusammen</b>                    | <b>836</b> | <b>-0,6</b>               | <b>48 183</b> | <b>+0,3</b>               | <b>44,6</b>                       | <b>3,9</b>                              | <b>2,5</b>          |
| Hotels   | 248        | -2,7                      | 15 168        | +0,8                      | 37,2                              | 1,8                                     | 2,0                 |
| Gasthöfe                                       | 74         | -1,3                      | 1 462         | +2,1                      | 13,0                              | 2,3                                     | 2,4                 |
| Pensionen                                      | 157        | -5,4                      | 3 592         | -5,4                      | 22,5                              | 3,5                                     | 4,6                 |
| Hotels garnis                                  | 72         | +10,8                     | 3 841         | +15,4                     | 40,3                              | 2,0                                     | 2,7                 |
| Erholungs-, Ferien-, Schulungsheime            | 50         | -                         | 3 824         | -0,4                      | 28,2                              | 2,8                                     | 4,2                 |
| Ferienhäuser, -wohnungen, -zentren             | 112        | +3,7                      | 5 848         | -0,8                      | 16,5                              | 3,8                                     | 4,3                 |
| Hütten, Jugendherbergen u. Ä.                  | 31         | -                         | 2 270         | -5,7                      | 19,1                              | 2,2                                     | 2,2                 |
| Vorsorge- und Reha-Kliniken                    | 62         | -1,6                      | 12 178        | -0,8                      | 88,0                              | 24,7                                    | 55,8                |
| Campingplätze                                  | 30         | +7,1                      | .             | .                         | .                                 | 1,9                                     | 1,7                 |

Anmerkungen Seite 9



## Noch: 2.2 Kapazität und Leistung der Beherbergungsstätten nach Gemeindegruppen und Betriebsarten

November 2014

| Gemeindegruppe<br>Betriebsart                  | Ankünfte       |                                |                             |                                | Übernachtungen |                                |                             |                                |
|--|----------------|--------------------------------|-----------------------------|--------------------------------|----------------|--------------------------------|-----------------------------|--------------------------------|
|  | aller<br>Gäste | Verände-<br>rung <sup>1)</sup> | aus-<br>ländischer<br>Gäste | Verände-<br>rung <sup>1)</sup> | aller<br>Gäste | Verände-<br>rung <sup>1)</sup> | aus-<br>ländischer<br>Gäste | Verände-<br>rung <sup>1)</sup> |
| <b>Mineral-, Moor-, Sole- und Thermalbäder</b> | <b>99 013</b>  | <b>-1,0</b>                    | <b>16 428</b>               | <b>-6,4</b>                    | <b>420 853</b> | <b>-0,6</b>                    | <b>36 541</b>               | <b>+2,0</b>                    |
| Hotels   | 55 561         | +1,0                           | 11 263                      | -7,2                           | 91 726         | -3,6                           | 18 827                      | -10,8                          |
| Gasthöfe                                       | 215            | +3,4                           | 20                          | -41,2                          | 580            | -14,5                          | 41                          | -66,1                          |
| Pensionen                                      | 5 303          | -14,4                          | 178                         | -47,2                          | 19 532         | -4,9                           | 1 009                       | -2,4                           |
| Hotels garnis                                  | 18 427         | +6,0                           | 3 835                       | -0,4                           | 36 628         | +19,4                          | 10 758                      | +33,5                          |
| Erholungs-, Ferien-, Schulungsheime            | 4 354          | -19,5                          | 182                         | +55,6                          | 14 086         | -12,3                          | 763                         | +13,7                          |
| Ferienhäuser, -wohnungen, -zentren             | 292            | -16,8                          | 57                          | -6,6                           | 2 190          | -11,4                          | 684                         | -33,6                          |
| Hütten, Jugendherbergen u. Ä.                  | 1 967          | -37,1                          | 367                         | -35,5                          | 3 955          | -25,0                          | 801                         | -2,4                           |
| Vorsorge- und Reha-Kliniken                    | 10 587         | +0,2                           | 35                          | -7,9                           | 247 867        | -0,5                           | 2 816                       | +25,3                          |
| Campingplätze                                  | 2 307          | +33,1                          | 491                         | +21,8                          | 4 289          | +22,5                          | 842                         | +12,7                          |
| <b>Heilklimatische Kurorte</b>                 | <b>23 046</b>  | <b>-9,9</b>                    | <b>5 113</b>                | <b>-5,8</b>                    | <b>76 748</b>  | <b>-8,7</b>                    | <b>16 682</b>               | <b>-5,1</b>                    |
| Hotels   | .              | .                              | .                           | .                              | .              | .                              | .                           | .                              |
| Gasthöfe                                       | 328            | +7,2                           | 89                          | -16,8                          | 724            | -13,5                          | 234                         | -21,7                          |
| Pensionen                                      | .              | .                              | .                           | .                              | .              | .                              | .                           | .                              |
| Hotels garnis                                  | .              | .                              | .                           | .                              | .              | .                              | .                           | .                              |
| Erholungs-, Ferien-, Schulungsheime            | 2 992          | -14,3                          | -                           | -100,0                         | 8 456          | -16,6                          | -                           | -100,0                         |
| Ferienhäuser, -wohnungen, -zentren             | 5 821          | -15,1                          | 2 114                       | -5,0                           | 21 773         | -4,3                           | 8 845                       | +1,3                           |
| Hütten, Jugendherbergen u. Ä.                  | .              | .                              | .                           | .                              | .              | .                              | .                           | .                              |
| Vorsorge- und Reha-Kliniken                    | 671            | +3,4                           | -                           | -                              | 16 799         | +0,6                           | -                           | -                              |
| Campingplätze                                  | .              | .                              | .                           | .                              | .              | .                              | .                           | .                              |
| <b>Kneippkurorte</b>                           | <b>19 336</b>  | <b>-6,2</b>                    | <b>2 080</b>                | <b>-13,6</b>                   | <b>52 183</b>  | <b>-0,6</b>                    | <b>5 097</b>                | <b>-10,8</b>                   |
| Hotels   | .              | .                              | .                           | .                              | .              | .                              | .                           | .                              |
| Gasthöfe                                       | 677            | -                              | 60                          | -24,1                          | 1 488          | -14,6                          | 135                         | -33,5                          |
| Pensionen                                      | 342            | -2,3                           | 39                          | -31,6                          | 1 065          | +19,0                          | 123                         | -15,2                          |
| Hotels garnis                                  | 2 641          | +20,9                          | 247                         | +135,2                         | 5 684          | +9,5                           | 384                         | +106,5                         |
| Erholungs-, Ferien-, Schulungsheime            | 1 649          | -16,3                          | 2                           | -33,3                          | 3 686          | -16,5                          | 14                          | +180,0                         |
| Ferienhäuser, -wohnungen, -zentren             | 530            | -30,2                          | 138                         | -27,4                          | 1 887          | -26,3                          | 668                         | -17,3                          |
| Hütten, Jugendherbergen u. Ä.                  | 2 917          | -6,3                           | 73                          | -61,2                          | 6 912          | +10,1                          | 143                         | -59,3                          |
| Vorsorge- und Reha-Kliniken                    | 439            | +24,0                          | -                           | -                              | 12 860         | +10,0                          | -                           | -                              |
| Campingplätze                                  | .              | .                              | .                           | .                              | .              | .                              | .                           | .                              |
| <b>Kneippheilbäder</b>                         | <b>22 209</b>  | <b>+1,9</b>                    | <b>4 553</b>                | <b>+25,5</b>                   | <b>92 037</b>  | <b>-3,4</b>                    | <b>11 363</b>               | <b>+7,7</b>                    |
| Hotels   | .              | .                              | .                           | .                              | .              | .                              | .                           | .                              |
| Gasthöfe                                       | 1 157          | -6,4                           | 195                         | -36,1                          | 2 640          | -16,6                          | 472                         | -55,8                          |
| Pensionen                                      | .              | .                              | .                           | .                              | .              | .                              | .                           | .                              |
| Hotels garnis                                  | .              | .                              | .                           | .                              | .              | .                              | .                           | .                              |
| Erholungs-, Ferien-, Schulungsheime            | 2 632          | -12,3                          | 1                           | -96,0                          | 6 122          | -18,9                          | 1                           | -99,0                          |
| Ferienhäuser, -wohnungen, -zentren             | 764            | -8,4                           | 87                          | +190,0                         | 2 314          | -18,1                          | 172                         | -63,1                          |
| Hütten, Jugendherbergen u. Ä.                  | .              | .                              | .                           | .                              | .              | .                              | .                           | .                              |
| Vorsorge- und Reha-Kliniken                    | 1 302          | +1,1                           | 19                          | +111,1                         | 43 119         | -3,0                           | 195                         | +156,6                         |
| Campingplätze                                  | .              | .                              | .                           | .                              | .              | .                              | .                           | .                              |
| <b>Heilbäder zusammen</b>                      | <b>163 604</b> | <b>-2,6</b>                    | <b>28 174</b>               | <b>-2,9</b>                    | <b>641 821</b> | <b>-2,1</b>                    | <b>69 683</b>               | <b>-</b>                       |
| Hotels   | 90 068         | -0,1                           | 19 346                      | -2,3                           | 165 968        | -4,4                           | 39 043                      | -5,2                           |
| Gasthöfe                                       | 2 377          | -2,1                           | 364                         | -30,7                          | 5 432          | -15,4                          | 882                         | -47,8                          |
| Pensionen                                      | 6 780          | -12,9                          | 397                         | -33,8                          | 23 625         | -5,5                           | 1 838                       | -7,6                           |
| Hotels garnis                                  | 23 044         | +6,4                           | 4 192                       | +3,9                           | 46 218         | +16,5                          | 11 402                      | +36,0                          |
| Erholungs-, Ferien-, Schulungsheime            | 11 627         | -16,2                          | 185                         | +25,9                          | 32 350         | -15,2                          | 778                         | -0,3                           |
| Ferienhäuser, -wohnungen, -zentren             | 7 407          | -15,8                          | 2 396                       | -4,4                           | 28 164         | -8,0                           | 10 369                      | -6,1                           |
| Hütten, Jugendherbergen u. Ä.                  | 5 952          | -25,5                          | 483                         | -39,5                          | 13 003         | -13,6                          | 1 059                       | -14,9                          |
| Vorsorge- und Reha-Kliniken                    | 12 999         | +1,1                           | 54                          | +14,9                          | 320 645        | -0,4                           | 3 011                       | +29,6                          |
| Campingplätze                                  | 3 350          | +37,6                          | 757                         | +39,9                          | 6 416          | +31,4                          | 1 301                       | +24,9                          |

Anmerkungen Seite 9

## Noch: 2.2 Kapazität und Leistung der Beherbergungsstätten nach Gemeindegruppen und Betriebsarten

### November 2014

| Gemeindegruppe<br>Betriebsart              | Betriebe     |                           | Betten         |                           |                                   | Mittlere Aufenthaltsdauer <sup>3)</sup> |                     |
|--|--------------|---------------------------|----------------|---------------------------|-----------------------------------|---|---------------------|
|  | geöffnete    | Veränderung <sup>1)</sup> | angebotene     | Veränderung <sup>1)</sup> | mittlere Auslastung <sup>2)</sup> | aller Gäste                             | ausländischer Gäste |
| <b>Luftkurorte</b>                         | <b>272</b>   | <b>-2,2</b>               | <b>11 085</b>  | <b>+4,2</b>               | <b>29,5</b>                       | <b>2,8</b>                              | <b>3,1</b>          |
| Hotels                                     | 88           | -                         | 3 504          | +2,4                      | 24,6                              | 1,8                                     | 1,9                 |
| Gasthöfe                                   | 29           | -3,3                      | 586            | -1,3                      | 23,2                              | 2,0                                     | 2,3                 |
| Pensionen                                  | 40           | -2,4                      | 755            | +0,3                      | 23,5                              | 3,1                                     | 8,3                 |
| Hotels garnis                              | 10           | -9,1                      | 179            | -5,3                      | 18,7                              | 1,9                                     | 1,7                 |
| Erholungs-, Ferien-, Schulungsheime        | 26           | -3,7                      | 2 011          | -2,7                      | 41,7                              | 2,7                                     | 4,5                 |
| Ferienhäuser, -wohnungen, -zentren         | 39           | -4,9                      | 1 995          | +25,3                     | 17,9                              | 7,2                                     | 10,5                |
| Hütten, Jugendherbergen u. Ä.              | 20           | +5,3                      | 1 290          | +2,7                      | 27,1                              | 2,4                                     | 1,7                 |
| Vorsorge- und Reha-Kliniken                | 3            | -                         | 765            | +0,5                      | 66,0                              | 20,5                                    | -                   |
| Campingplätze                              | 17           | -5,6                      | .              | .                         | .                                 | 2,4                                     | 2,2                 |
| <b>Erholungsorte</b>                       | <b>371</b>   | <b>-0,3</b>               | <b>15 978</b>  | <b>-1,6</b>               | <b>31,4</b>                       | <b>2,5</b>                              | <b>2,6</b>          |
| Hotels                                     | 129          | -                         | 5 558          | -0,9                      | 30,5                              | 1,8                                     | 2,2                 |
| Gasthöfe                                   | 41           | +10,8                     | 635            | +7,8                      | 17,6                              | 2,1                                     | 2,5                 |
| Pensionen                                  | 31           | -6,1                      | 628            | -0,5                      | 16,4                              | 3,0                                     | 2,1                 |
| Hotels garnis                              | 19           | -5,0                      | 514            | -4,6                      | 33,2                              | 1,8                                     | 2,2                 |
| Erholungs-, Ferien-, Schulungsheime        | 47           | -2,1                      | 3 118          | -2,7                      | 36,6                              | 2,6                                     | 2,5                 |
| Ferienhäuser, -wohnungen, -zentren         | 40           | -2,4                      | 1 888          | +0,6                      | 18,4                              | 3,3                                     | 4,4                 |
| Hütten, Jugendherbergen u. Ä.              | 22           | -8,3                      | 2 890          | -5,1                      | 24,2                              | 2,0                                     | 3,0                 |
| Vorsorge- und Reha-Kliniken                | 4            | -                         | 747            | -                         | 99,0                              | 29,0                                    | 13,0                |
| Campingplätze                              | 38           | +5,6                      | .              | .                         | .                                 | 2,4                                     | 2,5                 |
| <b>Sonstige Gemeinden</b>                  | <b>3 780</b> | <b>+0,9</b>               | <b>235 559</b> | <b>+2,4</b>               | <b>41,9</b>                       | <b>1,9</b>                              | <b>2,0</b>          |
| Hotels                                     | 1 671        | +0,5                      | 123 735        | +2,2                      | 41,2                              | 1,6                                     | 1,8                 |
| Gasthöfe                                   | 280          | -3,4                      | 4 912          | -1,0                      | 22,5                              | 2,2                                     | 3,4                 |
| Pensionen                                  | 159          | +2,6                      | 3 690          | +0,4                      | 28,2                              | 3,0                                     | 4,8                 |
| Hotels garnis                              | 887          | +1,3                      | 50 482         | +4,4                      | 47,2                              | 1,8                                     | 2,1                 |
| Erholungs-, Ferien-, Schulungsheime        | 256          | -0,4                      | 26 413         | -1,1                      | 39,7                              | 3,2                                     | 4,7                 |
| Ferienhäuser, -wohnungen, -zentren         | 153          | +3,4                      | 7 759          | +13,6                     | 27,2                              | 7,5                                     | 6,6                 |
| Hütten, Jugendherbergen u. Ä.              | 154          | -1,3                      | 12 812         | +1,0                      | 30,4                              | 1,9                                     | 2,0                 |
| Vorsorge- und Reha-Kliniken                | 46           | -                         | 5 756          | -0,9                      | 91,7                              | 28,3                                    | 30,6                |
| Campingplätze                              | 174          | +10,8                     | .              | .                         | .                                 | 1,9                                     | 1,6                 |
| <b>Nordrhein-Westfalen</b>                 | <b>5 259</b> | <b>+0,4</b>               | <b>310 805</b> | <b>+1,9</b>               | <b>41,3</b>                       | <b>2,2</b>                              | <b>2,0</b>          |
| <b>Hotels</b>                              | <b>2 136</b> | <b>-</b>                  | <b>147 965</b> | <b>+1,9</b>               | <b>40,0</b>                       | <b>1,7</b>                              | <b>1,8</b>          |
| <b>Gasthöfe</b>                            | <b>424</b>   | <b>-1,9</b>               | <b>7 595</b>   | <b>+0,2</b>               | <b>20,4</b>                       | <b>2,2</b>                              | <b>3,1</b>          |
| <b>Pensionen</b>                           | <b>387</b>   | <b>-2,0</b>               | <b>8 665</b>   | <b>-2,2</b>               | <b>24,6</b>                       | <b>3,2</b>                              | <b>4,9</b>          |
| <b>Hotels garnis</b>                       | <b>988</b>   | <b>+1,6</b>               | <b>55 016</b>  | <b>+5,0</b>               | <b>46,5</b>                       | <b>1,8</b>                              | <b>2,2</b>          |
| <b>Erholungs-, Ferien-, Schulungsheime</b> | <b>379</b>   | <b>-0,8</b>               | <b>35 366</b>  | <b>-1,2</b>               | <b>38,3</b>                       | <b>3,1</b>                              | <b>4,4</b>          |
| <b>Ferienhäuser, -wohnungen, -zentren</b>  | <b>344</b>   | <b>+1,8</b>               | <b>17 490</b>  | <b>+8,0</b>               | <b>21,7</b>                       | <b>5,5</b>                              | <b>5,6</b>          |
| <b>Hütten, Jugendherbergen u. Ä.</b>       | <b>227</b>   | <b>-1,3</b>               | <b>19 262</b>  | <b>-0,6</b>               | <b>27,9</b>                       | <b>2,0</b>                              | <b>2,0</b>          |
| <b>Vorsorge- und Reha-Kliniken</b>         | <b>115</b>   | <b>-0,9</b>               | <b>19 446</b>  | <b>-0,8</b>               | <b>88,6</b>                       | <b>25,7</b>                             | <b>43,0</b>         |
| <b>Campingplätze</b>                       | <b>259</b>   | <b>+8,4</b>               | <b>.</b>       | <b>.</b>                  | <b>.</b>                          | <b>2,0</b>                              | <b>1,7</b>          |

Anmerkungen Seite 9

## Noch: 2.2 Kapazität und Leistung der Beherbergungsstätten nach Gemeindegruppen und Betriebsarten

### November 2014

| Gemeindegruppe<br>Betriebsart              | Ankünfte         |                                |                             |                                | Übernachtungen   |                                |                             |                                |
|--|------------------|--------------------------------|-----------------------------|--------------------------------|------------------|--------------------------------|-----------------------------|--------------------------------|
|  | aller<br>Gäste   | Verände-<br>rung <sup>1)</sup> | aus-<br>ländischer<br>Gäste | Verände-<br>rung <sup>1)</sup> | aller<br>Gäste   | Verände-<br>rung <sup>1)</sup> | aus-<br>ländischer<br>Gäste | Verände-<br>rung <sup>1)</sup> |
| <b>Luftkurorte</b>                         | <b>34 972</b>    | <b>-0,9</b>                    | <b>5 423</b>                | <b>+22,4</b>                   | <b>98 480</b>    | <b>+4,3</b>                    | <b>16 650</b>               | <b>+25,9</b>                   |
| Hotels                                     | 14 215           | -0,2                           | 3 573                       | +21,4                          | 25 097           | +1,8                           | 6 852                       | +34,9                          |
| Gasthöfe                                   | 2 066            | +0,6                           | 414                         | +6,2                           | 4 072            | +3,0                           | 956                         | +10,0                          |
| Pensionen                                  | 1 651            | -15,2                          | 168                         | -16,0                          | 5 137            | -2,4                           | 1 402                       | +98,9                          |
| Hotels garnis                              | 523              | +0,6                           | 157                         | -7,6                           | 1 005            | -0,6                           | 273                         | -13,6                          |
| Erholungs-, Ferien-, Schulungsheime        | 9 274            | -5,4                           | 11                          | -64,5                          | 25 056           | -6,3                           | 49                          | -33,8                          |
| Ferienhäuser, -wohnungen, -zentren         | 1 495            | +25,4                          | 587                         | +99,0                          | 10 724           | +4,7                           | 6 138                       | +12,6                          |
| Hütten, Jugendherbergen u. Ä.              | 4 290            | +0,6                           | 318                         | +13,6                          | 10 472           | +24,9                          | 545                         | +36,9                          |
| Vorsorge- und Reha-Kliniken                | 739              | +14,6                          | -                           | -                              | 15 157           | +17,8                          | -                           | -                              |
| Campingplätze                              | 719              | +16,9                          | 195                         | +59,8                          | 1 760            | +31,0                          | 435                         | +32,6                          |
| <b>Erholungsorte</b>                       | <b>63 286</b>    | <b>-4,1</b>                    | <b>7 104</b>                | <b>-11,8</b>                   | <b>156 451</b>   | <b>-6,4</b>                    | <b>18 434</b>               | <b>-22,7</b>                   |
| Hotels                                     | 27 565           | -1,7                           | 4 826                       | -5,0                           | 50 157           | +2,1                           | 10 834                      | +3,1                           |
| Gasthöfe                                   | 1 566            | +16,2                          | 151                         | +28,0                          | 3 340            | +21,4                          | 383                         | +52,0                          |
| Pensionen                                  | 1 003            | -24,5                          | 117                         | -7,9                           | 3 016            | -26,8                          | 244                         | -24,0                          |
| Hotels garnis                              | 2 925            | +0,8                           | 411                         | -27,6                          | 5 119            | +1,8                           | 911                         | -6,9                           |
| Erholungs-, Ferien-, Schulungsheime        | 13 069           | -15,3                          | 216                         | -32,7                          | 34 246           | -13,9                          | 546                         | -25,2                          |
| Ferienhäuser, -wohnungen, -zentren         | 3 160            | -0,4                           | 1 036                       | -26,6                          | 10 401           | -37,0                          | 4 607                       | -54,9                          |
| Hütten, Jugendherbergen u. Ä.              | 9 986            | -11,4                          | 36                          | -86,6                          | 20 272           | -12,7                          | 109                         | -75,6                          |
| Vorsorge- und Reha-Kliniken                | 764              | +0,1                           | 3                           | -                              | 22 181           | +3,1                           | 39                          | -25,0                          |
| Campingplätze                              | 3 248            | +83,7                          | 308                         | +94,9                          | 7 719            | +53,4                          | 761                         | +116,2                         |
| <b>Sonstige Gemeinden</b>                  | <b>1 533 118</b> | <b>-0,8</b>                    | <b>334 586</b>              | <b>-5,4</b>                    | <b>2 974 344</b> | <b>+0,6</b>                    | <b>660 010</b>              | <b>-3,8</b>                    |
| Hotels                                     | 935 575          | -0,7                           | 223 238                     | -5,7                           | 1 526 777        | +0,5                           | 406 625                     | -4,4                           |
| Gasthöfe                                   | 14 750           | -18,7                          | 1 643                       | -46,5                          | 33 027           | -4,4                           | 5 642                       | +3,8                           |
| Pensionen                                  | 10 391           | +8,8                           | 1 295                       | +34,2                          | 31 147           | +3,0                           | 6 183                       | +31,2                          |
| Hotels garnis                              | 390 907          | +2,2                           | 94 797                      | -1,4                           | 711 131          | +3,3                           | 202 922                     | +0,7                           |
| Erholungs-, Ferien-, Schulungsheime        | 97 225           | -9,4                           | 1 546                       | -37,7                          | 314 009          | -6,6                           | 7 210                       | -18,0                          |
| Ferienhäuser, -wohnungen, -zentren         | 8 481            | -37,9                          | 1 502                       | -50,4                          | 63 321           | +17,1                          | 9 954                       | -24,6                          |
| Hütten, Jugendherbergen u. Ä.              | 59 549           | +0,3                           | 8 073                       | -19,3                          | 115 929          | -2,4                           | 16 146                      | -27,7                          |
| Vorsorge- und Reha-Kliniken                | 5 597            | +0,8                           | 48                          | +37,1                          | 158 313          | +0,9                           | 1 469                       | -19,6                          |
| Campingplätze                              | 10 643           | +52,2                          | 2 444                       | +91,1                          | 20 690           | +21,8                          | 3 859                       | +28,0                          |
| <b>Nordrhein-Westfalen</b>                 | <b>1 794 980</b> | <b>-1,1</b>                    | <b>375 287</b>              | <b>-5,1</b>                    | <b>3 871 096</b> | <b>-</b>                       | <b>764 777</b>              | <b>-3,5</b>                    |
| <b>Hotels</b>                              | <b>1 067 423</b> | <b>-0,7</b>                    | <b>250 983</b>              | <b>-5,2</b>                    | <b>1 767 999</b> | <b>-</b>                       | <b>463 354</b>              | <b>-3,9</b>                    |
| <b>Gasthöfe</b>                            | <b>20 759</b>    | <b>-13,4</b>                   | <b>2 572</b>                | <b>-37,4</b>                   | <b>45 871</b>    | <b>-3,8</b>                    | <b>7 863</b>                | <b>-4,7</b>                    |
| <b>Pensionen</b>                           | <b>19 825</b>    | <b>-3,8</b>                    | <b>1 977</b>                | <b>+4,5</b>                    | <b>62 925</b>    | <b>-2,6</b>                    | <b>9 667</b>                | <b>+25,1</b>                   |
| <b>Hotels garnis</b>                       | <b>417 399</b>   | <b>+2,4</b>                    | <b>99 557</b>               | <b>-1,4</b>                    | <b>763 473</b>   | <b>+4,0</b>                    | <b>215 508</b>              | <b>+2,1</b>                    |
| <b>Erholungs-, Ferien-, Schulungsheime</b> | <b>131 195</b>   | <b>-10,4</b>                   | <b>1 958</b>                | <b>-34,3</b>                   | <b>405 661</b>   | <b>-8,0</b>                    | <b>8 583</b>                | <b>-17,3</b>                   |
| <b>Ferienhäuser, -wohnungen, -zentren</b>  | <b>20 543</b>    | <b>-23,4</b>                   | <b>5 521</b>                | <b>-23,8</b>                   | <b>112 610</b>   | <b>+1,1</b>                    | <b>31 068</b>               | <b>-22,2</b>                   |
| <b>Hütten, Jugendherbergen u. Ä.</b>       | <b>79 777</b>    | <b>-3,7</b>                    | <b>8 910</b>                | <b>-21,5</b>                   | <b>159 676</b>   | <b>-3,5</b>                    | <b>17 859</b>               | <b>-26,9</b>                   |
| <b>Vorsorge- und Reha-Kliniken</b>         | <b>20 099</b>    | <b>+1,4</b>                    | <b>105</b>                  | <b>+23,5</b>                   | <b>516 296</b>   | <b>+0,6</b>                    | <b>4 519</b>                | <b>+7,5</b>                    |
| <b>Campingplätze</b>                       | <b>17 960</b>    | <b>+52,0</b>                   | <b>3 704</b>                | <b>+76,4</b>                   | <b>36 585</b>    | <b>+29,5</b>                   | <b>6 356</b>                | <b>+34,1</b>                   |

Anmerkungen Seite 9

## 2.3 Kapazität und Leistung der Beherbergungsstätten nach Reisegebieten und Betriebsarten

November 2014

| Reisegebiet<br>Betriebsart          | Betriebe   |                           | Betten        |                           |                                   | Mittlere Aufenthaltsdauer <sup>3)</sup> |                     |
|-------------------------------------|------------|---------------------------|---------------|---------------------------|-----------------------------------|---|---------------------|
|                                     | geöffnete  | Veränderung <sup>1)</sup> | angebotene    | Veränderung <sup>1)</sup> | mittlere Auslastung <sup>2)</sup> | aller Gäste                             | ausländischer Gäste |
| <b>Eifel und Region Aachen</b>      | <b>436</b> | <b>+2,1</b>               | <b>20 215</b> | <b>+7,9</b>               | <b>34,3</b>                       | <b>2,3</b>                              | <b>2,3</b>          |
| Hotels                              | 155        | +3,3                      | 6 576         | +1,6                      | 37,0                              | 1,7                                     | 1,8                 |
| Gasthöfe                            | 21         | -8,7                      | 349           | -5,7                      | 20,4                              | 2,2                                     | 2,0                 |
| Pensionen                           | 20         | -                         | 286           | +4,0                      | .                                 | .                                       | .                   |
| Hotels garnis                       | 70         | +9,4                      | 3 483         | +20,4                     | 43,7                              | 1,9                                     | 2,5                 |
| Erholungs-, Ferien-, Schulungsheime | 50         | -2,0                      | 2 872         | -3,9                      | 29,1                              | 2,9                                     | 5,6                 |
| Ferienhäuser, -wohnungen, -zentren  | 44         | -4,3                      | 3 320         | +43,6                     | .                                 | .                                       | .                   |
| Hütten, Jugendherbergen u. Ä.       | 31         | -                         | 2 499         | -0,3                      | 29,7                              | 2,3                                     | 1,9                 |
| Vorsorge- und Reha-Kliniken         | 7          | -12,5                     | 830           | -10,0                     | .                                 | .                                       | .                   |
| Campingplätze                       | 38         | +11,8                     | .             | .                         | .                                 | 2,3                                     | 1,9                 |
| <b>Niederrhein</b>                  | <b>574</b> | <b>-0,3</b>               | <b>28 515</b> | <b>+1,4</b>               | <b>36,8</b>                       | <b>2,0</b>                              | <b>2,0</b>          |
| Hotels                              | 247        | -1,2                      | 15 515        | +2,1                      | 34,5                              | 1,6                                     | 1,8                 |
| Gasthöfe                            | 47         | -                         | 911           | +2,7                      | 25,2                              | 2,1                                     | 2,5                 |
| Pensionen                           | 25         | -                         | 615           | +2,8                      | 31,1                              | 2,5                                     | 1,6                 |
| Hotels garnis                       | 105        | -4,5                      | 4 268         | -2,5                      | 38,8                              | 2,0                                     | 2,6                 |
| Erholungs-, Ferien-, Schulungsheime | 29         | -9,4                      | 3 012         | -2,5                      | .                                 | .                                       | .                   |
| Ferienhäuser, -wohnungen, -zentren  | 36         | +16,1                     | 823           | +15,4                     | 28,2                              | 5,0                                     | 6,9                 |
| Hütten, Jugendherbergen u. Ä.       | 23         | -4,2                      | 2 198         | +5,1                      | 30,6                              | 2,1                                     | 1,4                 |
| Vorsorge- und Reha-Kliniken         | 9          | -                         | 1 173         | -                         | 97,2                              | 29,0                                    | 48,9                |
| Campingplätze                       | 53         | +10,4                     | .             | .                         | .                                 | .                                       | .                   |
| <b>Münsterland</b>                  | <b>552</b> | <b>+0,5</b>               | <b>25 251</b> | <b>-0,5</b>               | <b>37,8</b>                       | <b>2,2</b>                              | <b>2,2</b>          |
| Hotels                              | 286        | -0,3                      | 13 034        | +0,3                      | 33,4                              | 1,6                                     | 1,8                 |
| Gasthöfe                            | 44         | -                         | 738           | +0,7                      | 21,4                              | 2,1                                     | 2,7                 |
| Pensionen                           | 42         | -4,5                      | 1 071         | -10,5                     | .                                 | .                                       | .                   |
| Hotels garnis                       | 46         | +2,2                      | 2 175         | +1,3                      | .                                 | .                                       | .                   |
| Erholungs-, Ferien-, Schulungsheime | 41         | -2,4                      | 5 529         | -2,9                      | 50,0                              | 4,1                                     | 1,8                 |
| Ferienhäuser, -wohnungen, -zentren  | 43         | +2,4                      | 1 018         | +6,6                      | 27,5                              | 4,8                                     | 16,0                |
| Hütten, Jugendherbergen u. Ä.       | 17         | +6,3                      | 1 180         | +4,1                      | 29,8                              | 2,0                                     | 2,1                 |
| Vorsorge- und Reha-Kliniken         | 4          | -                         | 506           | -                         | 95,1                              | 23,7                                    | -                   |
| Campingplätze                       | 29         | +16,0                     | .             | .                         | .                                 | 3,9                                     | 2,1                 |
| <b>Teutoburger Wald</b>             | <b>788</b> | <b>-2,6</b>               | <b>39 543</b> | <b>-0,9</b>               | <b>42,6</b>                       | <b>3,2</b>                              | <b>2,6</b>          |
| Hotels                              | 298        | -3,2                      | 15 483        | -0,7                      | 34,0                              | 1,7                                     | 2,1                 |
| Gasthöfe                            | 80         | -                         | 1 338         | +4,3                      | 22,1                              | 2,6                                     | 7,3                 |
| Pensionen                           | 120        | -6,3                      | 3 023         | -5,5                      | 24,0                              | 3,4                                     | 7,7                 |
| Hotels garnis                       | 77         | +4,1                      | 3 633         | +4,0                      | 36,6                              | 1,8                                     | 2,3                 |
| Erholungs-, Ferien-, Schulungsheime | 53         | -                         | 3 687         | -3,7                      | 33,3                              | 2,5                                     | 2,6                 |
| Ferienhäuser, -wohnungen, -zentren  | 50         | -5,7                      | 1 629         | -1,9                      | 14,2                              | 5,2                                     | 8,5                 |
| Hütten, Jugendherbergen u. Ä.       | 33         | +3,1                      | 2 281         | +0,4                      | 20,1                              | 2,2                                     | 6,8                 |
| Vorsorge- und Reha-Kliniken         | 39         | -2,5                      | 8 469         | -1,2                      | 86,1                              | 24,0                                    | x                   |
| Campingplätze                       | 38         | -7,3                      | .             | .                         | .                                 | 2,4                                     | 3,1                 |
| <b>Sauerland</b>                    | <b>872</b> | <b>-0,3</b>               | <b>42 414</b> | <b>-0,7</b>               | <b>31,4</b>                       | <b>3,2</b>                              | <b>2,8</b>          |
| Hotels                              | 273        | -1,1                      | 13 747        | -0,5                      | 32,7                              | 2,0                                     | 2,4                 |
| Gasthöfe                            | 129        | -3,0                      | 2 525         | -0,7                      | 16,0                              | 2,0                                     | 2,3                 |
| Pensionen                           | 117        | -2,5                      | 2 344         | -1,6                      | .                                 | .                                       | .                   |
| Hotels garnis                       | 40         | +5,3                      | 1 676         | +2,4                      | .                                 | .                                       | .                   |
| Erholungs-, Ferien-, Schulungsheime | 63         | +1,6                      | 5 442         | +2,5                      | 30,2                              | 2,8                                     | 4,1                 |
| Ferienhäuser, -wohnungen, -zentren  | 131        | +0,8                      | 9 840         | +0,8                      | .                                 | .                                       | .                   |
| Hütten, Jugendherbergen u. Ä.       | 50         | -7,4                      | 3 232         | -10,8                     | 12,7                              | 2,1                                     | 2,4                 |
| Vorsorge- und Reha-Kliniken         | 24         | -                         | 3 608         | -1,0                      | .                                 | .                                       | .                   |
| Campingplätze                       | 45         | +18,4                     | .             | .                         | .                                 | 2,3                                     | 2,4                 |
| <b>Siegerland-Wittgenstein</b>      | <b>119</b> | <b>+0,8</b>               | <b>4 772</b>  | <b>-0,2</b>               | <b>45,5</b>                       | <b>3,3</b>                              | <b>2,1</b>          |
| Hotels                              | 50         | -                         | 2 011         | +0,1                      | 37,7                              | 1,7                                     | 2,0                 |
| Gasthöfe                            | 19         | -                         | 280           | -4,8                      | 18,7                              | 2,5                                     | 1,7                 |
| Pensionen                           | 13         | -7,1                      | 194           | -8,1                      | 22,6                              | 3,2                                     | 8,4                 |
| Hotels garnis                       | 9          | +12,5                     | 248           | +7,4                      | 44,8                              | 1,9                                     | 2,8                 |
| Erholungs-, Ferien-, Schulungsheime | 12         | -                         | 759           | +0,3                      | .                                 | .                                       | .                   |
| Ferienhäuser, -wohnungen, -zentren  | 5          | -                         | 77            | -2,5                      | 8,0                               | 3,8                                     | 2,3                 |
| Hütten, Jugendherbergen u. Ä.       | 2          | -                         | 84            | -                         | .                                 | .                                       | .                   |
| Vorsorge- und Reha-Kliniken         | 6          | -                         | 1 119         | -                         | 90,5                              | 28,5                                    | 9,4                 |
| Campingplätze                       | 3          | +50,0                     | .             | .                         | .                                 | .                                       | .                   |

Anmerkungen Seite 9

## Noch: 2.3 Kapazität und Leistung der Beherbergungsstätten nach Reisegebieten und Betriebsarten

### November 2014

| Reisegebiet<br>Betriebsart          | Ankünfte       |                                |                             |                                | Übernachtungen |                                |                             |                                |
|-------------------------------------|----------------|--------------------------------|-----------------------------|--------------------------------|----------------|--------------------------------|-----------------------------|--------------------------------|
|                                     | aller<br>Gäste | Verände-<br>rung <sup>1)</sup> | aus-<br>ländischer<br>Gäste | Verände-<br>rung <sup>1)</sup> | aller<br>Gäste | Verände-<br>rung <sup>1)</sup> | aus-<br>ländischer<br>Gäste | Verände-<br>rung <sup>1)</sup> |
| <b>Eifel und Region Aachen</b>      | <b>93 277</b>  | <b>-1,4</b>                    | <b>22 251</b>               | <b>-3,9</b>                    | <b>215 680</b> | <b>-1,2</b>                    | <b>50 783</b>               | <b>-7,6</b>                    |
| Hotels                              | 42 851         | -1,2                           | 13 870                      | -3,6                           | 72 617         | -0,4                           | 24 396                      | -3,6                           |
| Gasthöfe                            | 986            | -20,3                          | 237                         | +8,2                           | 2 130          | -13,0                          | 478                         | -7,5                           |
| Pensionen                           | .              | .                              | .                           | .                              | .              | .                              | .                           | .                              |
| Hotels garnis                       | 23 301         | +9,4                           | 4 628                       | -3,4                           | 45 343         | +20,2                          | 11 699                      | +21,5                          |
| Erholungs-, Ferien-, Schulungsheime | 8 673          | -16,4                          | 76                          | -8,4                           | 25 048         | -13,1                          | 427                         | +3,6                           |
| Ferienhäuser, -wohnungen, -zentren  | .              | .                              | .                           | .                              | .              | .                              | .                           | .                              |
| Hütten, Jugendherbergen u. Ä.       | 9 462          | -13,7                          | 744                         | -24,0                          | 22 234         | -1,3                           | 1 409                       | +4,4                           |
| Vorsorge- und Reha-Kliniken         | .              | .                              | .                           | .                              | .              | .                              | .                           | .                              |
| Campingplätze                       | 3 565          | +53,8                          | 962                         | +52,7                          | 8 201          | +46,1                          | 1 859                       | +56,5                          |
| <b>Niederrhein</b>                  | <b>161 109</b> | <b>-1,1</b>                    | <b>33 925</b>               | <b>-3,3</b>                    | <b>325 698</b> | <b>-2,1</b>                    | <b>66 913</b>               | <b>-6,8</b>                    |
| Hotels                              | 98 695         | -2,0                           | 24 883                      | -5,7                           | 160 508        | -3,3                           | 44 526                      | -9,2                           |
| Gasthöfe                            | 3 327          | -6,0                           | 617                         | -9,3                           | 6 882          | -3,4                           | 1 566                       | +6,7                           |
| Pensionen                           | 2 332          | +1,6                           | 131                         | +8,3                           | 5 727          | +4,3                           | 208                         | +11,8                          |
| Hotels garnis                       | 24 180         | -5,0                           | 4 882                       | -13,6                          | 49 199         | -2,4                           | 12 767                      | -8,8                           |
| Erholungs-, Ferien-, Schulungsheime | .              | .                              | .                           | .                              | .              | .                              | .                           | .                              |
| Ferienhäuser, -wohnungen, -zentren  | 1 378          | -4,8                           | 352                         | +10,0                          | 6 947          | -12,0                          | 2 419                       | -24,7                          |
| Hütten, Jugendherbergen u. Ä.       | 9 451          | +1,3                           | 519                         | -0,8                           | 20 172         | +6,9                           | 736                         | -16,5                          |
| Vorsorge- und Reha-Kliniken         | 1 180          | +5,4                           | 14                          | +75,0                          | 34 200         | +7,2                           | 685                         | +107,6                         |
| Campingplätze                       | .              | .                              | .                           | .                              | .              | .                              | .                           | .                              |
| <b>Münsterland</b>                  | <b>129 599</b> | <b>-0,1</b>                    | <b>12 499</b>               | <b>+9,1</b>                    | <b>289 057</b> | <b>+1,1</b>                    | <b>27 066</b>               | <b>+14,6</b>                   |
| Hotels                              | 79 860         | -                              | 8 997                       | +4,9                           | 129 868        | +2,4                           | 16 447                      | +2,1                           |
| Gasthöfe                            | 2 254          | -1,4                           | 145                         | +49,5                          | 4 733          | +13,9                          | 397                         | +74,1                          |
| Pensionen                           | .              | .                              | .                           | .                              | .              | .                              | .                           | .                              |
| Hotels garnis                       | .              | .                              | .                           | .                              | .              | .                              | .                           | .                              |
| Erholungs-, Ferien-, Schulungsheime | 20 088         | -2,7                           | 88                          | +151,4                         | 82 691         | -5,2                           | 156                         | +69,6                          |
| Ferienhäuser, -wohnungen, -zentren  | 1 758          | +3,9                           | 154                         | +94,9                          | 8 382          | +16,7                          | 2 466                       | +87,1                          |
| Hütten, Jugendherbergen u. Ä.       | 5 188          | +5,2                           | 544                         | +68,9                          | 10 532         | +8,6                           | 1 159                       | +85,7                          |
| Vorsorge- und Reha-Kliniken         | 610            | +8,0                           | -                           | -                              | 14 431         | +5,9                           | -                           | -                              |
| Campingplätze                       | 927            | +11,2                          | 229                         | +189,9                         | 3 634          | +36,4                          | 476                         | +164,4                         |
| <b>Teutoburger Wald</b>             | <b>157 917</b> | <b>-5,8</b>                    | <b>15 496</b>               | <b>-16,7</b>                   | <b>507 818</b> | <b>-2,4</b>                    | <b>40 337</b>               | <b>-6,6</b>                    |
| Hotels                              | 92 737         | -6,7                           | 11 438                      | -12,1                          | 157 681        | -7,1                           | 23 926                      | -10,3                          |
| Gasthöfe                            | 3 392          | -28,6                          | 327                         | -79,0                          | 8 822          | -4,0                           | 2 373                       | +0,6                           |
| Pensionen                           | 6 287          | -9,0                           | 303                         | -21,3                          | 21 351         | -3,4                           | 2 327                       | +46,8                          |
| Hotels garnis                       | 22 466         | +3,4                           | 2 795                       | +0,7                           | 39 935         | +0,6                           | 6 346                       | -7,7                           |
| Erholungs-, Ferien-, Schulungsheime | 14 758         | -5,4                           | 224                         | +17,3                          | 36 756         | -1,6                           | 573                         | -24,6                          |
| Ferienhäuser, -wohnungen, -zentren  | 1 325          | -12,1                          | 53                          | -35,4                          | 6 931          | +11,8                          | 448                         | -47,4                          |
| Hütten, Jugendherbergen u. Ä.       | 6 242          | -17,4                          | 205                         | -46,1                          | 13 763         | -12,6                          | 1 404                       | -3,8                           |
| Vorsorge- und Reha-Kliniken         | 9 130          | +2,1                           | 21                          | -4,5                           | 218 734        | +1,0                           | 2 539                       | +33,6                          |
| Campingplätze                       | 1 580          | +26,5                          | 130                         | -36,9                          | 3 845          | +12,6                          | 401                         | -45,2                          |
| <b>Sauerland</b>                    | <b>125 288</b> | <b>-8,7</b>                    | <b>15 666</b>               | <b>-11,5</b>                   | <b>395 255</b> | <b>-2,2</b>                    | <b>44 219</b>               | <b>-9,8</b>                    |
| Hotels                              | 66 063         | -2,9                           | 10 783                      | -2,6                           | 130 503        | -2,2                           | 25 554                      | -2,4                           |
| Gasthöfe                            | 5 818          | -0,4                           | 868                         | -11,9                          | 11 770         | -4,6                           | 2 031                       | -23,3                          |
| Pensionen                           | .              | .                              | .                           | .                              | .              | .                              | .                           | .                              |
| Hotels garnis                       | .              | .                              | .                           | .                              | .              | .                              | .                           | .                              |
| Erholungs-, Ferien-, Schulungsheime | 17 768         | -16,3                          | 34                          | -85,8                          | 49 226         | -15,4                          | 138                         | -75,8                          |
| Ferienhäuser, -wohnungen, -zentren  | .              | .                              | .                           | .                              | .              | .                              | .                           | .                              |
| Hütten, Jugendherbergen u. Ä.       | 5 902          | -16,9                          | 54                          | -75,6                          | 12 331         | -13,9                          | 129                         | -81,6                          |
| Vorsorge- und Reha-Kliniken         | .              | .                              | .                           | .                              | .              | .                              | .                           | .                              |
| Campingplätze                       | 1 343          | +42,1                          | 90                          | +38,5                          | 3 080          | +42,3                          | 219                         | +41,3                          |
| <b>Siegerland-Wittgenstein</b>      | <b>19 677</b>  | <b>+0,5</b>                    | <b>4 310</b>                | <b>+9,1</b>                    | <b>65 191</b>  | <b>-0,1</b>                    | <b>9 252</b>                | <b>+3,8</b>                    |
| Hotels                              | 13 482         | +0,3                           | 3 866                       | +11,8                          | 22 711         | -3,3                           | 7 577                       | +4,2                           |
| Gasthöfe                            | 629            | -16,0                          | 33                          | -45,9                          | 1 573          | -19,0                          | 55                          | -56,3                          |
| Pensionen                           | 411            | -18,5                          | 38                          | -44,1                          | 1 316          | -25,2                          | 321                         | -10,6                          |
| Hotels garnis                       | 1 746          | +12,3                          | 288                         | +10,8                          | 3 333          | +31,1                          | 801                         | +28,2                          |
| Erholungs-, Ferien-, Schulungsheime | .              | .                              | .                           | .                              | .              | .                              | .                           | .                              |
| Ferienhäuser, -wohnungen, -zentren  | 49             | -48,4                          | 4                           | -50,0                          | 185            | -36,4                          | 9                           | -77,5                          |
| Hütten, Jugendherbergen u. Ä.       | .              | .                              | .                           | .                              | .              | .                              | .                           | .                              |
| Vorsorge- und Reha-Kliniken         | 1 066          | +0,4                           | 18                          | +157,1                         | 30 386         | +0,9                           | 170                         | +233,3                         |
| Campingplätze                       | .              | .                              | .                           | .                              | .              | .                              | .                           | .                              |

Anmerkungen Seite 9

## Noch: 2.3 Kapazität und Leistung der Beherbergungsstätten nach Reisegebieten und Betriebsarten

November 2014

| Reisegebiet<br>Betriebsart           | Betriebe     |                           | Betten         |                           |                                   | Mittlere Aufenthaltsdauer <sup>3)</sup> |                     |
|--------------------------------------|--------------|---------------------------|----------------|---------------------------|-----------------------------------|---|---------------------|
|                                      | geöffnete    | Veränderung <sup>1)</sup> | angebotene     | Veränderung <sup>1)</sup> | mittlere Auslastung <sup>2)</sup> | aller Gäste                             | ausländischer Gäste |
| <b>Bergisches Land</b>               | <b>212</b>   | <b>+4,4</b>               | <b>10 934</b>  | <b>+0,7</b>               | <b>38,8</b>                       | <b>2,4</b>                              | <b>2,2</b>          |
| Hotels                               | 106          | +1,9                      | 4 800          | +2,0                      | 34,4                              | 1,7                                     | 2,0                 |
| Gasthöfe                             | 7            | –                         | 117            | –0,8                      | 20,2                              | 2,0                                     | 1,3                 |
| Pensionen                            | 8            | +33,3                     | 129            | +24,0                     | 28,2                              | 2,7                                     | 13,6                |
| Hotels garnis                        | 23           | –4,2                      | 1 057          | –0,8                      | 36,7                              | 1,9                                     | 2,5                 |
| Erholungs-, Ferien-, Schulungsheime  | 33           | +3,1                      | 2 368          | –1,8                      | 28,7                              | 1,9                                     | 2,4                 |
| Ferienhäuser, -wohnungen, -zentren   | 5            | +66,7                     | 131            | +42,4                     | .                                 | .                                       | .                   |
| Hütten, Jugendherbergen u. Ä.        | 13           | –                         | 1 067          | –2,8                      | 24,3                              | 1,7                                     | 1,9                 |
| Vorsorge- und Reha-Kliniken          | 8            | –                         | 1 265          | –0,2                      | 93,0                              | 26,0                                    | 30,0                |
| Campingplätze                        | 9            | +50,0                     | .              | .                         | .                                 | .                                       | .                   |
| <b>Bonn und Rhein-Sieg-Kreis</b>     | <b>270</b>   | <b>–2,5</b>               | <b>18 967</b>  | <b>–0,6</b>               | <b>42,2</b>                       | <b>1,9</b>                              | <b>2,2</b>          |
| Hotels                               | 117          | –                         | 9 953          | +1,8                      | 42,1                              | 1,7                                     | 2,0                 |
| Gasthöfe                             | 23           | –8,0                      | 441            | –5,2                      | .                                 | .                                       | .                   |
| Pensionen                            | 6            | –                         | 169            | –                         | .                                 | .                                       | .                   |
| Hotels garnis                        | 78           | +2,6                      | 4 127          | +4,7                      | 44,4                              | 2,0                                     | 2,7                 |
| Erholungs-, Ferien-, Schulungsheime  | 27           | –10,0                     | 3 168          | –9,9                      | 40,7                              | 2,6                                     | 3,7                 |
| Ferienhäuser, -wohnungen, -zentren   | 6            | –                         | 151            | +6,3                      | 12,2                              | 4,1                                     | 3,0                 |
| Hütten, Jugendherbergen u. Ä.        | 4            | –20,0                     | 652            | –15,8                     | 32,1                              | 1,9                                     | 1,9                 |
| Vorsorge- und Reha-Kliniken          | 4            | –                         | 306            | +1,7                      | .                                 | .                                       | .                   |
| Campingplätze                        | 5            | –37,5                     | .              | .                         | .                                 | 2,0                                     | 1,5                 |
| <b>Köln und Rhein-Erft-Kreis</b>     | <b>429</b>   | <b>+10,3</b>              | <b>40 252</b>  | <b>+11,5</b>              | <b>48,6</b>                       | <b>1,8</b>                              | <b>1,9</b>          |
| Hotels                               | 161          | +10,3                     | 22 181         | +7,6                      | 47,0                              | 1,6                                     | 1,7                 |
| Gasthöfe                             | 18           | +5,9                      | 312            | +5,1                      | 24,6                              | 2,1                                     | 2,1                 |
| Pensionen                            | 14           | +40,0                     | 380            | +35,7                     | 44,6                              | 3,6                                     | 4,8                 |
| Hotels garnis                        | 193          | +6,6                      | 12 834         | +16,7                     | 50,8                              | 1,8                                     | 2,0                 |
| Erholungs-, Ferien-, Schulungsheime  | 13           | +18,2                     | 2 244          | +19,1                     | 52,0                              | 8,5                                     | x                   |
| Ferienhäuser, -wohnungen, -zentren   | 7            | +40,0                     | 153            | +28,6                     | 63,0                              | 3,3                                     | 3,0                 |
| Hütten, Jugendherbergen u. Ä.        | 12           | +20,0                     | 1 834          | +9,2                      | .                                 | .                                       | .                   |
| Vorsorge- und Reha-Kliniken          | 4            | +33,3                     | 314            | +36,5                     | 79,0                              | 47,1                                    | 13,8                |
| Campingplätze                        | 7            | +16,7                     | .              | .                         | .                                 | .                                       | .                   |
| <b>Düsseldorf und Kreis Mettmann</b> | <b>330</b>   | <b>–1,2</b>               | <b>32 912</b>  | <b>+1,2</b>               | <b>49,0</b>                       | <b>1,7</b>                              | <b>1,9</b>          |
| Hotels                               | 125          | –                         | 20 106         | +2,4                      | 47,4                              | 1,6                                     | 1,8                 |
| Gasthöfe                             | 5            | –                         | 69             | +1,5                      | .                                 | .                                       | .                   |
| Pensionen                            | 4            | –                         | 74             | –                         | .                                 | .                                       | .                   |
| Hotels garnis                        | 181          | –1,6                      | 11 171         | –0,7                      | 52,6                              | 1,9                                     | 2,2                 |
| Erholungs-, Ferien-, Schulungsheime  | 8            | –                         | 712            | –0,8                      | 41,8                              | 4,2                                     | 3,5                 |
| Ferienhäuser, -wohnungen, -zentren   | 3            | –25,0                     | 35             | –46,2                     | 24,0                              | 2,7                                     | 3,8                 |
| Hütten, Jugendherbergen u. Ä.        | 4            | –                         | 745            | +2,9                      | 51,0                              | 2,0                                     | 2,3                 |
| Vorsorge- und Reha-Kliniken          | –            | –                         | –              | –                         | –                                 | –                                       | –                   |
| Campingplätze                        | –            | –                         | .              | .                         | .                                 | –                                       | –                   |
| <b>Ruhrgebiet</b>                    | <b>591</b>   | <b>–0,7</b>               | <b>41 476</b>  | <b>+0,2</b>               | <b>45,2</b>                       | <b>1,9</b>                              | <b>1,9</b>          |
| Hotels                               | 276          | –1,4                      | 21 963         | +0,3                      | 43,9                              | 1,6                                     | 1,9                 |
| Gasthöfe                             | 29           | –3,3                      | 493            | –1,2                      | 23,6                              | 2,4                                     | 3,1                 |
| Pensionen                            | 18           | –                         | 380            | +3,0                      | 33,4                              | 3,1                                     | 5,4                 |
| Hotels garnis                        | 144          | –0,7                      | 8 948          | –0,7                      | 47,0                              | 1,7                                     | 1,9                 |
| Erholungs-, Ferien-, Schulungsheime  | 42           | +2,4                      | 4 883          | –0,5                      | 45,1                              | 3,2                                     | 2,1                 |
| Ferienhäuser, -wohnungen, -zentren   | 11           | +10,0                     | 251            | +12,1                     | 29,3                              | 4,9                                     | 56,9                |
| Hütten, Jugendherbergen u. Ä.        | 32           | –3,0                      | 3 028          | +3,1                      | 29,5                              | 1,8                                     | 1,8                 |
| Vorsorge- und Reha-Kliniken          | 8            | –                         | 1 530          | –0,6                      | 96,5                              | 30,2                                    | x                   |
| Campingplätze                        | 31           | +3,3                      | .              | .                         | .                                 | 1,7                                     | 1,8                 |
| <b>Bergisches Städtedreieck</b>      | <b>86</b>    | <b>–1,1</b>               | <b>5 554</b>   | <b>+2,1</b>               | <b>44,1</b>                       | <b>2,3</b>                              | <b>2,2</b>          |
| Hotels                               | 42           | –                         | 2 596          | +3,6                      | 42,2                              | 1,8                                     | 2,0                 |
| Gasthöfe                             | 2            | –                         | 22             | –                         | .                                 | .                                       | .                   |
| Pensionen                            | –            | –                         | –              | –                         | –                                 | –                                       | –                   |
| Hotels garnis                        | 22           | –4,3                      | 1 396          | +2,8                      | 45,0                              | 2,1                                     | 2,5                 |
| Erholungs-, Ferien-, Schulungsheime  | 8            | –                         | 690            | –0,4                      | 35,4                              | 3,1                                     | 3,0                 |
| Ferienhäuser, -wohnungen, -zentren   | 3            | –                         | 62             | –13,9                     | 18,7                              | 8,1                                     | –                   |
| Hütten, Jugendherbergen u. Ä.        | 6            | –                         | 462            | –                         | .                                 | .                                       | .                   |
| Vorsorge- und Reha-Kliniken          | 2            | –                         | 326            | –                         | .                                 | .                                       | .                   |
| Campingplätze                        | 1            | –                         | .              | .                         | .                                 | .                                       | .                   |
| <b>Nordrhein-Westfalen</b>           | <b>5 259</b> | <b>+0,4</b>               | <b>310 805</b> | <b>+1,9</b>               | <b>41,3</b>                       | <b>2,2</b>                              | <b>2,0</b>          |
| Hotels                               | 2 136        | –                         | 147 965        | +1,9                      | 40,0                              | 1,7                                     | 1,8                 |
| Gasthöfe                             | 424          | –1,9                      | 7 595          | +0,2                      | 20,4                              | 2,2                                     | 3,1                 |
| Pensionen                            | 387          | –2,0                      | 8 665          | –2,2                      | 24,6                              | 3,2                                     | 4,9                 |
| Hotels garnis                        | 988          | +1,6                      | 55 016         | +5,0                      | 46,5                              | 1,8                                     | 2,2                 |
| Erholungs-, Ferien-, Schulungsheime  | 379          | –0,8                      | 35 366         | –1,2                      | 38,3                              | 3,1                                     | 4,4                 |
| Ferienhäuser, -wohnungen, -zentren   | 344          | +1,8                      | 17 490         | +8,0                      | 21,7                              | 5,5                                     | 5,6                 |
| Hütten, Jugendherbergen u. Ä.        | 227          | –1,3                      | 19 262         | –0,6                      | 27,9                              | 2,0                                     | 2,0                 |
| Vorsorge- und Reha-Kliniken          | 115          | –0,9                      | 19 446         | –0,8                      | 88,6                              | 25,7                                    | 43,0                |
| Campingplätze                        | 259          | +8,4                      | .              | .                         | .                                 | 2,0                                     | 1,7                 |

Anmerkungen Seite 9

## Noch: 2.3 Kapazität und Leistung der Beherbergungsstätten nach Reisegebieten und Betriebsarten

### November 2014

| Reisegebiet<br>Betriebsart           | Ankünfte         |                                |                             |                                | Übernachtungen   |                                |                             |                                |
|--------------------------------------|------------------|--------------------------------|-----------------------------|--------------------------------|------------------|--------------------------------|-----------------------------|--------------------------------|
|                                      | aller<br>Gäste   | Verände-<br>rung <sup>1)</sup> | aus-<br>ländischer<br>Gäste | Verände-<br>rung <sup>1)</sup> | aller<br>Gäste   | Verände-<br>rung <sup>1)</sup> | aus-<br>ländischer<br>Gäste | Verände-<br>rung <sup>1)</sup> |
| <b>Bergisches Land</b>               | <b>52 033</b>    | <b>-0,6</b>                    | <b>7 187</b>                | <b>+14,7</b>                   | <b>127 024</b>   | <b>-1,8</b>                    | <b>15 592</b>               | <b>+12,3</b>                   |
| Hotels                               | 28 521           | +5,7                           | 5 682                       | +23,8                          | 49 538           | +7,8                           | 11 531                      | +20,8                          |
| Gasthöfe                             | 343              | -30,3                          | 9                           | -75,0                          | 682              | -25,0                          | 12                          | -72,1                          |
| Pensionen                            | 405              | +23,5                          | 20                          | +81,8                          | 1 093            | +29,8                          | 272                         | x                              |
| Hotels garnis                        | 5 910            | -5,5                           | 1 095                       | -18,6                          | 11 337           | -8,4                           | 2 723                       | -13,9                          |
| Erholungs-, Ferien-, Schulungsheime  | 10 497           | -9,2                           | 341                         | +48,3                          | 20 370           | -14,4                          | 815                         | +15,3                          |
| Ferienhäuser, -wohnungen, -zentren   | .                | .                              | .                           | .                              | .                | .                              | .                           | .                              |
| Hütten, Jugendherbergen u. Ä.        | 4 650            | -6,8                           | 21                          | -46,2                          | 7 771            | -18,1                          | 39                          | -2,5                           |
| Vorsorge- und Reha-Kliniken          | 1 359            | +2,4                           | 3                           | -25,0                          | 35 279           | +1,4                           | 90                          | -73,5                          |
| Campingplätze                        | .                | .                              | .                           | .                              | .                | .                              | .                           | .                              |
| <b>Bonn und Rhein-Sieg-Kreis</b>     | <b>123 892</b>   | <b>-1,4</b>                    | <b>16 864</b>               | <b>+3,7</b>                    | <b>240 095</b>   | <b>-0,1</b>                    | <b>37 284</b>               | <b>+6,2</b>                    |
| Hotels                               | 75 630           | +1,2                           | 11 955                      | +8,4                           | 125 651          | +4,2                           | 23 331                      | +9,7                           |
| Gasthöfe                             | .                | .                              | .                           | .                              | .                | .                              | .                           | .                              |
| Pensionen                            | .                | .                              | .                           | .                              | .                | .                              | .                           | .                              |
| Hotels garnis                        | 27 421           | +2,6                           | 4 188                       | -0,5                           | 54 600           | +6,3                           | 11 396                      | +12,5                          |
| Erholungs-, Ferien-, Schulungsheime  | 14 940           | -13,3                          | 313                         | -33,7                          | 38 643           | -10,8                          | 1 164                       | -19,3                          |
| Ferienhäuser, -wohnungen, -zentren   | 134              | -2,2                           | 70                          | -22,2                          | 554              | -4,3                           | 210                         | -22,2                          |
| Hütten, Jugendherbergen u. Ä.        | 3 393            | -20,4                          | 202                         | -41,4                          | 6 286            | -27,9                          | 374                         | -53,2                          |
| Vorsorge- und Reha-Kliniken          | .                | .                              | .                           | .                              | .                | .                              | .                           | .                              |
| Campingplätze                        | 257              | +26,6                          | 30                          | +200,0                         | 503              | -30,7                          | 46                          | -                              |
| <b>Köln und Rhein-Erft-Kreis</b>     | <b>326 479</b>   | <b>+7,8</b>                    | <b>90 422</b>               | <b>+1,6</b>                    | <b>585 373</b>   | <b>+10,0</b>                   | <b>170 509</b>              | <b>+3,7</b>                    |
| Hotels                               | 194 471          | +4,9                           | 55 462                      | -1,0                           | 311 485          | +7,7                           | 95 965                      | +2,8                           |
| Gasthöfe                             | 1 077            | -32,1                          | 120                         | -54,0                          | 2 303            | -12,7                          | 251                         | -40,4                          |
| Pensionen                            | 1 428            | +99,4                          | 594                         | +142,4                         | 5 081            | +36,6                          | 2 852                       | +38,6                          |
| Hotels garnis                        | 109 886          | +15,2                          | 28 987                      | +10,3                          | 195 020          | +18,1                          | 57 485                      | +8,9                           |
| Erholungs-, Ferien-, Schulungsheime  | 4 144            | -34,9                          | 8                           | -99,0                          | 35 017           | -5,7                           | 3 188                       | -16,9                          |
| Ferienhäuser, -wohnungen, -zentren   | 883              | -24,5                          | 695                         | -25,7                          | 2 891            | +51,0                          | 2 109                       | +73,4                          |
| Hütten, Jugendherbergen u. Ä.        | .                | .                              | .                           | .                              | .                | .                              | .                           | .                              |
| Vorsorge- und Reha-Kliniken          | 158              | +10,5                          | 24                          | +84,6                          | 7 438            | +17,8                          | 332                         | +7,1                           |
| Campingplätze                        | .                | .                              | .                           | .                              | .                | .                              | .                           | .                              |
| <b>Düsseldorf und Kreis Mettmann</b> | <b>283 793</b>   | <b>-1,0</b>                    | <b>101 855</b>              | <b>-9,8</b>                    | <b>483 744</b>   | <b>-1,7</b>                    | <b>195 231</b>              | <b>-7,2</b>                    |
| Hotels                               | 180 371          | +0,8                           | 67 457                      | -10,6                          | 285 690          | -0,6                           | 119 485                     | -9,0                           |
| Gasthöfe                             | .                | .                              | .                           | .                              | .                | .                              | .                           | .                              |
| Pensionen                            | .                | .                              | .                           | .                              | .                | .                              | .                           | .                              |
| Hotels garnis                        | 95 116           | -3,7                           | 33 407                      | -6,5                           | 176 315          | -3,6                           | 73 261                      | -2,2                           |
| Erholungs-, Ferien-, Schulungsheime  | 2 123            | -30,3                          | 68                          | -9,3                           | 8 922            | -2,1                           | 236                         | +38,0                          |
| Ferienhäuser, -wohnungen, -zentren   | 95               | -30,7                          | 8                           | -65,2                          | 252              | -75,7                          | 30                          | -89,7                          |
| Hütten, Jugendherbergen u. Ä.        | 5 790            | +10,8                          | 829                         | -42,7                          | 11 391           | +5,1                           | 1 887                       | -45,1                          |
| Vorsorge- und Reha-Kliniken          | -                | -                              | -                           | -                              | -                | -                              | -                           | -                              |
| Campingplätze                        | -                | -                              | -                           | -                              | -                | -                              | -                           | -                              |
| <b>Ruhrgebiet</b>                    | <b>290 658</b>   | <b>-4,2</b>                    | <b>49 501</b>               | <b>-9,6</b>                    | <b>562 737</b>   | <b>-3,3</b>                    | <b>95 947</b>               | <b>-8,2</b>                    |
| Hotels                               | 176 476          | -5,0                           | 33 108                      | -9,5                           | 288 874          | -3,5                           | 63 569                      | -6,5                           |
| Gasthöfe                             | 1 434            | -18,5                          | 137                         | -4,2                           | 3 485            | +2,4                           | 419                         | +60,5                          |
| Pensionen                            | 1 246            | -14,4                          | 53                          | +15,2                          | 3 807            | -7,1                           | 284                         | -4,7                           |
| Hotels garnis                        | 72 398           | -3,0                           | 14 531                      | -2,3                           | 124 533          | -2,8                           | 27 767                      | -1,3                           |
| Erholungs-, Ferien-, Schulungsheime  | 20 510           | -2,0                           | 187                         | -10,1                          | 66 068           | -2,1                           | 394                         | -42,7                          |
| Ferienhäuser, -wohnungen, -zentren   | 451              | +2,0                           | 9                           | -65,4                          | 2 210            | -27,7                          | 512                         | -59,7                          |
| Hütten, Jugendherbergen u. Ä.        | 14 605           | -3,7                           | 1 337                       | -50,0                          | 25 850           | -4,8                           | 2 468                       | -47,5                          |
| Vorsorge- und Reha-Kliniken          | 1 466            | -1,9                           | 2                           | -66,7                          | 44 301           | -2,0                           | 282                         | -35,9                          |
| Campingplätze                        | 2 072            | +23,1                          | 137                         | -25,5                          | 3 609            | -8,3                           | 252                         | -65,4                          |
| <b>Bergisches Städtedreieck</b>      | <b>31 258</b>    | <b>-2,6</b>                    | <b>5 311</b>                | <b>-14,7</b>                   | <b>73 424</b>    | <b>+3,9</b>                    | <b>11 644</b>               | <b>-9,6</b>                    |
| Hotels                               | 18 266           | +2,3                           | 3 482                       | -14,3                          | 32 873           | +1,7                           | 7 047                       | -11,0                          |
| Gasthöfe                             | .                | .                              | .                           | .                              | .                | .                              | .                           | .                              |
| Pensionen                            | .                | .                              | .                           | .                              | .                | .                              | .                           | .                              |
| Hotels garnis                        | 8 860            | -10,6                          | 1 751                       | -17,0                          | 18 854           | -3,3                           | 4 400                       | -8,3                           |
| Erholungs-, Ferien-, Schulungsheime  | 2 356            | +1,2                           | 41                          | -10,9                          | 7 322            | +7,6                           | 122                         | +18,4                          |
| Ferienhäuser, -wohnungen, -zentren   | 43               | -18,9                          | -                           | -                              | 348              | +5,1                           | -                           | -                              |
| Hütten, Jugendherbergen u. Ä.        | .                | .                              | .                           | .                              | .                | .                              | .                           | .                              |
| Vorsorge- und Reha-Kliniken          | .                | .                              | .                           | .                              | .                | .                              | .                           | .                              |
| Campingplätze                        | .                | .                              | .                           | .                              | .                | .                              | .                           | .                              |
| <b>Nordrhein-Westfalen</b>           | <b>1 794 980</b> | <b>-1,1</b>                    | <b>375 287</b>              | <b>-5,1</b>                    | <b>3 871 096</b> | <b>-</b>                       | <b>764 777</b>              | <b>-3,5</b>                    |
| Hotels                               | 1 067 423        | -0,7                           | 250 983                     | -5,2                           | 1 767 999        | -                              | 463 354                     | -3,9                           |
| Gasthöfe                             | 20 759           | -13,4                          | 2 572                       | -37,4                          | 45 871           | -3,8                           | 7 863                       | -4,7                           |
| Pensionen                            | 19 825           | -3,8                           | 1 977                       | +4,5                           | 62 925           | -2,6                           | 9 667                       | +25,1                          |
| Hotels garnis                        | 417 399          | +2,4                           | 99 557                      | -1,4                           | 763 473          | +4,0                           | 215 508                     | +2,1                           |
| Erholungs-, Ferien-, Schulungsheime  | 131 195          | -10,4                          | 1 958                       | -34,3                          | 405 661          | -8,0                           | 8 583                       | -17,3                          |
| Ferienhäuser, -wohnungen, -zentren   | 20 543           | -23,4                          | 5 521                       | -23,8                          | 112 610          | +1,1                           | 31 068                      | -22,2                          |
| Hütten, Jugendherbergen u. Ä.        | 79 777           | -3,7                           | 8 910                       | -21,5                          | 159 676          | -3,5                           | 17 859                      | -26,9                          |
| Vorsorge- und Reha-Kliniken          | 20 099           | +1,4                           | 105                         | +23,5                          | 516 296          | +0,6                           | 4 519                       | +7,5                           |
| Campingplätze                        | 17 960           | +52,0                          | 3 704                       | +76,4                          | 36 585           | +29,5                          | 6 356                       | +34,1                          |

Anmerkungen Seite 9

## 2.4 Leistung der Beherbergungsstätten nach Reisegebieten und Herkunftsländern

November 2014

| Reisegebiet<br>Herkunftsland (ständiger Wohnsitz) | Ankünfte       |                                | Übernachtungen |                                |                      | Mittlere<br>Aufenthalts-<br>dauer <sup>3)</sup> |
|---|----------------|--------------------------------|----------------|--------------------------------|----------------------|---|
|   | aller<br>Gäste | Verän-<br>derung <sup>1)</sup> | aller<br>Gäste | Verän-<br>derung <sup>1)</sup> | Anteil <sup>2)</sup> |   |
| <b>Eifel und Region Aachen</b>                    | <b>93 277</b>  | <b>-1,4</b>                    | <b>215 680</b> | <b>-1,2</b>                    | <b>100</b>           | <b>2,3</b>                                      |
| <b>Bundesrepublik Deutschland</b>                 | <b>71 026</b>  | <b>-0,6</b>                    | <b>164 897</b> | <b>+1,0</b>                    | <b>76,5</b>          | <b>2,3</b>                                      |
| <b>Ausland</b>                                    | <b>22 251</b>  | <b>-3,9</b>                    | <b>50 783</b>  | <b>-7,6</b>                    | <b>23,5</b>          | <b>2,3</b>                                      |
| <b>Europa</b>                                     | <b>18 886</b>  | <b>-4,6</b>                    | <b>41 507</b>  | <b>-13,0</b>                   | <b>81,7</b>          | <b>2,2</b>                                      |
| EU-Länder   | 17 456         | -4,3                           | 38 903         | -12,9                          | 76,6                 | 2,2   |
| Belgien   | 5 826          | -7,8                           | 11 414         | -17,6                          | 22,5                 | 2,0   |
| Bulgarien   | 32             | -20,0                          | 63             | +23,5                          | 0,1                  | 2,0   |
| Dänemark  | 144            | +14,3                          | 193            | -16,5                          | 0,4                  | 1,3   |
| Estland   | 10             | +25,0                          | 13             | -                              | -                    | 1,3   |
| Finnland  | 169            | +22,5                          | 303            | +38,4                          | 0,6                  | 1,8   |
| Frankreich  | 1 321          | -11,6                          | 2 260          | -9,2                           | 4,5                  | 1,7   |
| Griechenland                                      | 84             | +12,0                          | 361            | +75,2                          | 0,7                  | 4,3   |
| Republik Irland                                   | 259            | +127,2                         | 424            | +129,2                         | 0,8                  | 1,6   |
| Italien   | 458            | +16,2                          | 1 005          | +42,8                          | 2,0                  | 2,2   |
| Kroatien  | 37             | -9,8                           | 73             | -63,3                          | 0,1                  | 2,0   |
| Lettland  | 16             | +14,3                          | 32             | +60,0                          | 0,1                  | 2,0   |
| Litauen   | 21             | -8,7                           | 76             | +94,9                          | 0,1                  | 3,6   |
| Luxemburg   | 289            | -1,4                           | 489            | +11,9                          | 1,0                  | 1,7   |
| Malta   | 3              | +50,0                          | 5              | -                              | -                    | 1,7   |
| Niederlande                                       | 4 814          | -                              | 14 040         | -18,1                          | 27,6                 | 2,9   |
| Österreich  | 380            | -33,0                          | 624            | -32,5                          | 1,2                  | 1,6   |
| Polen   | 387            | -10,4                          | 854            | -19,5                          | 1,7                  | 2,2   |
| Portugal  | 63             | -8,7                           | 423            | +258,5                         | 0,8                  | 6,7   |
| Rumänien  | 110            | +2,8                           | 207            | -10,0                          | 0,4                  | 1,9   |
| Schweden  | 243            | -15,9                          | 336            | -22,8                          | 0,7                  | 1,4   |
| Slowakische Republik                              | 24             | -33,3                          | 47             | -57,7                          | 0,1                  | 2,0   |
| Slowenien   | 61             | -23,8                          | 178            | +22,8                          | 0,4                  | 2,9   |
| Spanien   | 418            | +37,0                          | 809            | +1,6                           | 1,6                  | 1,9   |
| Tschechische Republik                             | 190            | +75,9                          | 385            | +46,4                          | 0,8                  | 2,0   |
| Ungarn  | 105            | +4,0                           | 538            | -23,8                          | 1,1                  | 5,1   |
| Vereinigtes Königreich                            | 1 978          | -11,6                          | 3 679          | -10,1                          | 7,2                  | 1,9   |
| Zypern  | 14             | +366,7                         | 72             | +453,8                         | 0,1                  | 5,1   |
| Island  | 77             | x                              | 87             | +295,5                         | 0,2                  | 1,1   |
| Norwegen  | 103            | +58,5                          | 210            | +130,8                         | 0,4                  | 2,0   |
| Russland  | 443            | -4,1                           | 887            | -24,0                          | 1,7                  | 2,0   |
| Schweiz   | 541            | -5,4                           | 873            | -7,6                           | 1,7                  | 1,6   |
| Türkei  | 154            | -36,4                          | 318            | -24,3                          | 0,6                  | 2,1   |
| Ukraine   | 23             | -61,0                          | 36             | -60,4                          | 0,1                  | 1,6   |
| sonstige europäische Länder                       | 89             | -44,7                          | 193            | -32,3                          | 0,4                  | 2,2   |
| <b>Afrika</b>                                     | <b>118</b>     | <b>-19,2</b>                   | <b>1 487</b>   | <b>+235,7</b>                  | <b>2,9</b>           | <b>12,6</b>                                     |
| Republik Südafrika                                | 25             | +4,2                           | 80             | +220,0                         | 0,2                  | 3,2   |
| sonstige afrikanische Länder                      | 93             | -23,8                          | 1 407          | +236,6                         | 2,8                  | 15,1  |
| <b>Asien</b>                                      | <b>1 579</b>   | <b>+2,6</b>                    | <b>4 220</b>   | <b>+43,6</b>                   | <b>8,3</b>           | <b>2,7</b>                                      |
| Arabische Golfstaaten                             | 402            | +39,6                          | 844            | +19,5                          | 1,7                  | 2,1   |
| Volksrepublik China und Hongkong                  | 394            | -33,2                          | 1 279          | +41,0                          | 2,5                  | 3,2   |
| Indien  | 58             | +18,4                          | 265            | +76,7                          | 0,5                  | 4,6   |
| Israel  | 46             | +12,2                          | 121            | +45,8                          | 0,2                  | 2,6   |
| Japan   | 368            | +46,0                          | 613            | +35,9                          | 1,2                  | 1,7   |
| Südkorea  | 133            | +34,3                          | 206            | +15,1                          | 0,4                  | 1,5   |
| Taiwan  | 68             | -33,3                          | 186            | +61,7                          | 0,4                  | 2,7   |
| sonstige asiatische Länder                        | 110            | -6,8                           | 706            | +103,5                         | 1,4                  | 6,4   |
| <b>Amerika</b>                                    | <b>1 282</b>   | <b>+41,2</b>                   | <b>2 587</b>   | <b>+37,0</b>                   | <b>5,1</b>           | <b>2,0</b>                                      |
| Kanada  | 120            | +62,2                          | 156            | +18,2                          | 0,3                  | 1,3   |
| USA   | 973            | +38,8                          | 1 507          | +2,1                           | 3,0                  | 1,5   |
| sonstige nordamerikanische Länder                 | -              | -                              | -              | -                              | -                    | -   |
| Mittelamerika und Karibik                         | 32             | +100,0                         | 96             | +95,9                          | 0,2                  | 3,0   |
| Brasilien   | 92             | +3,4                           | 738            | +290,5                         | 1,5                  | 8,0   |
| sonstige südamerikanische Länder                  | 65             | +132,1                         | 90             | +109,3                         | 0,2                  | 1,4   |
| <b>Australien</b>                                 | <b>60</b>      | <b>-10,4</b>                   | <b>127</b>     | <b>+15,5</b>                   | <b>0,3</b>           | <b>2,1</b>                                      |
| <b>Neuseeland und Ozeanien</b>                    | <b>14</b>      | <b>+100,0</b>                  | <b>33</b>      | <b>+371,4</b>                  | <b>0,1</b>           | <b>2,4</b>                                      |
| <b>Ohne Angabe</b>                                | <b>312</b>     | <b>-54,4</b>                   | <b>822</b>     | <b>-55,8</b>                   | <b>1,6</b>           | <b>2,6</b>                                      |

1) Veränderung gegenüber dem Vorjahreszeitraum in % – 2) Bei Übernachtungen von Gästen aus der Bundesrepublik Deutschland und dem Ausland: Anteil an allen Übernachtungen im Bundesgebiet; sonst: Anteil an allen Übernachtungen am Ausland zusammen. – 3) mittlere Aufenthaltsdauer in Tagen = Übernachtungen/ Ankünfte



## Noch: 2.4 Leistung der Beherbergungsstätten nach Reisegebieten und Herkunftsländern

November 2014

| Reisegebiet<br>Herkunftsland (ständiger Wohnsitz) | Ankünfte       |                                | Übernachtungen |                                |                      | Mittlere<br>Aufenthalts-<br>dauer <sup>3)</sup> |
|---|----------------|--------------------------------|----------------|--------------------------------|----------------------|---|
|   | aller<br>Gäste | Verän-<br>derung <sup>1)</sup> | aller<br>Gäste | Verän-<br>derung <sup>1)</sup> | Anteil <sup>2)</sup> |   |
| <b>Niederrhein</b>                                | <b>161 109</b> | <b>-1,1</b>                    | <b>325 698</b> | <b>-2,1</b>                    | <b>100</b>           | <b>2,0</b>                                      |
| <b>Bundesrepublik Deutschland</b>                 | <b>127 184</b> | <b>-0,5</b>                    | <b>258 785</b> | <b>-0,8</b>                    | <b>79,5</b>          | <b>2,0</b>                                      |
| <b>Ausland</b>                                    | <b>33 925</b>  | <b>-3,3</b>                    | <b>66 913</b>  | <b>-6,8</b>                    | <b>20,5</b>          | <b>2,0</b>                                      |
| <b>Europa</b>                                     | <b>26 833</b>  | <b>-3,4</b>                    | <b>49 376</b>  | <b>-8,7</b>                    | <b>73,8</b>          | <b>1,8</b>                                      |
| EU-Länder   | 23 894         | -2,8                           | 43 864         | -8,3                           | 65,6                 | 1,8   |
| Belgien   | 2 681          | +14,3                          | 4 185          | +4,4                           | 6,3                  | 1,6   |
| Bulgarien   | 94             | -24,2                          | 216            | -62,4                          | 0,3                  | 2,3   |
| Dänemark  | 371            | -14,3                          | 529            | -26,3                          | 0,8                  | 1,4   |
| Estland   | 46             | -30,3                          | 86             | -21,8                          | 0,1                  | 1,9   |
| Finnland  | 195            | -24,7                          | 337            | -24,1                          | 0,5                  | 1,7   |
| Frankreich  | 1 678          | -10,8                          | 2 866          | -10,0                          | 4,3                  | 1,7   |
| Griechenland                                      | 119            | -23,2                          | 288            | -20,2                          | 0,4                  | 2,4   |
| Republik Irland                                   | 128            | +4,1                           | 180            | +1,1                           | 0,3                  | 1,4   |
| Italien   | 1 644          | -4,0                           | 3 321          | -7,2                           | 5,0                  | 2,0   |
| Kroatien  | 65             | -4,4                           | 235            | +52,6                          | 0,4                  | 3,6   |
| Lettland  | 50             | -5,7                           | 90             | +12,5                          | 0,1                  | 1,8   |
| Litauen   | 44             | -22,8                          | 96             | -11,9                          | 0,1                  | 2,2   |
| Luxemburg   | 264            | +49,2                          | 373            | +46,9                          | 0,6                  | 1,4   |
| Malta   | 30             | +20,0                          | 60             | +36,4                          | 0,1                  | 2,0   |
| Niederlande                                       | 9 433          | +0,1                           | 14 620         | -3,1                           | 21,8                 | 1,5   |
| Österreich  | 935            | -18,4                          | 1 742          | -25,6                          | 2,6                  | 1,9   |
| Polen   | 1 332          | +0,1                           | 4 261          | -10,0                          | 6,4                  | 3,2   |
| Portugal  | 151            | -3,8                           | 518            | -13,1                          | 0,8                  | 3,4   |
| Rumänien  | 225            | -18,8                          | 946            | +21,3                          | 1,4                  | 4,2   |
| Schweden  | 333            | -26,7                          | 500            | -32,2                          | 0,7                  | 1,5   |
| Slowakische Republik                              | 171            | -2,8                           | 572            | +26,3                          | 0,9                  | 3,3   |
| Slowenien   | 89             | -21,9                          | 367            | -57,7                          | 0,5                  | 4,1   |
| Spanien   | 987            | +8,7                           | 2 100          | +2,2                           | 3,1                  | 2,1   |
| Tschechische Republik                             | 377            | -20,8                          | 835            | -25,2                          | 1,2                  | 2,2   |
| Ungarn  | 239            | -8,1                           | 723            | -19,7                          | 1,1                  | 3,0   |
| Vereinigtes Königreich                            | 2 194          | -7,4                           | 3 770          | -12,1                          | 5,6                  | 1,7   |
| Zypern  | 19             | -17,4                          | 48             | +4,3                           | 0,1                  | 2,5   |
| Island  | 30             | +7,1                           | 48             | -                              | 0,1                  | 1,6   |
| Norwegen  | 202            | -5,2                           | 372            | +1,6                           | 0,6                  | 1,8   |
| Russland  | 629            | -13,8                          | 1 343          | -16,4                          | 2,0                  | 2,1   |
| Schweiz   | 1 201          | -1,0                           | 1 995          | -9,1                           | 3,0                  | 1,7   |
| Türkei  | 517            | -17,4                          | 1 175          | -7,3                           | 1,8                  | 2,3   |
| Ukraine   | 54             | -46,0                          | 80             | -59,4                          | 0,1                  | 1,5   |
| sonstige europäische Länder                       | 306            | +12,9                          | 499            | -12,3                          | 0,7                  | 1,6   |
| <b>Afrika</b>                                     | <b>206</b>     | <b>-8,4</b>                    | <b>467</b>     | <b>-13,8</b>                   | <b>0,7</b>           | <b>2,3</b>                                      |
| Republik Südafrika                                | 30             | -34,8                          | 53             | -63,9                          | 0,1                  | 1,8   |
| sonstige afrikanische Länder                      | 176            | -1,7                           | 414            | +4,8                           | 0,6                  | 2,4   |
| <b>Asien</b>                                      | <b>2 638</b>   | <b>+5,4</b>                    | <b>7 979</b>   | <b>+8,8</b>                    | <b>11,9</b>          | <b>3,0</b>                                      |
| Arabische Golfstaaten                             | 246            | -11,2                          | 1 241          | +39,9                          | 1,9                  | 5,0   |
| Volksrepublik China und Hongkong                  | 894            | +1,5                           | 2 862          | +14,5                          | 4,3                  | 3,2   |
| Indien  | 110            | -50,9                          | 627            | -29,3                          | 0,9                  | 5,7   |
| Israel  | 133            | +4,7                           | 235            | -13,0                          | 0,4                  | 1,8   |
| Japan   | 298            | -9,1                           | 783            | -10,9                          | 1,2                  | 2,6   |
| Südkorea  | 494            | +120,5                         | 887            | +10,7                          | 1,3                  | 1,8   |
| Taiwan  | 95             | +2,2                           | 328            | +11,6                          | 0,5                  | 3,5   |
| sonstige asiatische Länder                        | 368            | +5,1                           | 1 016          | +24,7                          | 1,5                  | 2,8   |
| <b>Amerika</b>                                    | <b>1 625</b>   | <b>-15,1</b>                   | <b>3 320</b>   | <b>-15,3</b>                   | <b>5,0</b>           | <b>2,0</b>                                      |
| Kanada  | 178            | +10,6                          | 362            | +19,5                          | 0,5                  | 2,0   |
| USA   | 1 175          | -16,4                          | 2 341          | -14,4                          | 3,5                  | 2,0   |
| sonstige nordamerikanische Länder                 | 7              | x                              | 20             | x                              | -                    | 2,9   |
| Mittelamerika und Karibik                         | 85             | -7,6                           | 121            | -35,6                          | 0,2                  | 1,4   |
| Brasilien   | 122            | -15,3                          | 291            | -30,4                          | 0,4                  | 2,4   |
| sonstige südamerikanische Länder                  | 58             | -48,2                          | 185            | -32,7                          | 0,3                  | 3,2   |
| <b>Australien<br/>Neuseeland und Ozeanien</b>     | <b>102</b>     | <b>-4,7</b>                    | <b>196</b>     | <b>-51,8</b>                   | <b>0,3</b>           | <b>1,9</b>                                      |
|   | <b>22</b>      | <b>+29,4</b>                   | <b>108</b>     | <b>+285,7</b>                  | <b>0,2</b>           | <b>4,9</b>                                      |
| <b>Ohne Angabe</b>                                | <b>2 499</b>   | <b>-1,3</b>                    | <b>5 467</b>   | <b>-1,2</b>                    | <b>8,2</b>           | <b>2,2</b>                                      |

Anmerkungen Seite 31

## Noch: 2.4 Leistung der Beherbergungsstätten nach Reisegebieten und Herkunftsländern

November 2014

| Reisegebiet<br>Herkunftsland (ständiger Wohnsitz) | Ankünfte       |                                | Übernachtungen |                                |                      | Mittlere<br>Aufenthalts-<br>dauer <sup>3)</sup> |
|---|----------------|--------------------------------|----------------|--------------------------------|----------------------|---|
|   | aller<br>Gäste | Verän-<br>derung <sup>1)</sup> | aller<br>Gäste | Verän-<br>derung <sup>1)</sup> | Anteil <sup>2)</sup> |   |
| <b>Münsterland</b>                                | <b>129 599</b> | <b>-0,1</b>                    | <b>289 057</b> | <b>+1,1</b>                    | <b>100</b>           | <b>2,2</b>                                      |
| <b>Bundesrepublik Deutschland</b>                 | <b>117 100</b> | <b>-1,0</b>                    | <b>261 991</b> | <b>-0,1</b>                    | <b>90,6</b>          | <b>2,2</b>                                      |
| <b>Ausland</b>                                    | <b>12 499</b>  | <b>+9,1</b>                    | <b>27 066</b>  | <b>+14,6</b>                   | <b>9,4</b>           | <b>2,2</b>                                      |
| <b>Europa</b>                                     | <b>10 416</b>  | <b>+11,7</b>                   | <b>22 450</b>  | <b>+20,1</b>                   | <b>82,9</b>          | <b>2,2</b>                                      |
| EU-Länder   | 9 149          | +12,2                          | 19 961         | +24,7                          | 73,7                 | 2,2   |
| Belgien   | 724            | -7,4                           | 1 509          | +3,6                           | 5,6                  | 2,1   |
| Bulgarien   | 52             | +30,0                          | 447            | +233,6                         | 1,7                  | 8,6   |
| Dänemark  | 331            | -4,9                           | 545            | -1,8                           | 2,0                  | 1,6   |
| Estland   | 7              | -36,4                          | 11             | -52,2                          | -                    | 1,6   |
| Finnland  | 64             | -21,0                          | 102            | -22,7                          | 0,4                  | 1,6   |
| Frankreich  | 585            | +10,8                          | 914            | +12,3                          | 3,4                  | 1,6   |
| Griechenland                                      | 24             | -29,4                          | 50             | -55,4                          | 0,2                  | 2,1   |
| Republik Irland                                   | 53             | +47,2                          | 115            | +42,0                          | 0,4                  | 2,2   |
| Italien   | 444            | +1,1                           | 898            | +17,7                          | 3,3                  | 2,0   |
| Kroatien  | 34             | +112,5                         | 185            | +255,8                         | 0,7                  | 5,4   |
| Lettland  | 29             | -6,5                           | 83             | -13,5                          | 0,3                  | 2,9   |
| Litauen   | 30             | +30,4                          | 57             | +67,6                          | 0,2                  | 1,9   |
| Luxemburg   | 85             | +21,4                          | 147            | +20,5                          | 0,5                  | 1,7   |
| Malta   | -              | -                              | -              | -                              | -                    | -   |
| Niederlande                                       | 3 745          | +18,9                          | 6 104          | +15,2                          | 22,6                 | 1,6   |
| Österreich  | 407            | -20,2                          | 886            | -13,2                          | 3,3                  | 2,2   |
| Polen   | 889            | +86,0                          | 3 837          | +85,3                          | 14,2                 | 4,3   |
| Portugal  | 50             | +42,9                          | 102            | -35,0                          | 0,4                  | 2,0   |
| Rumänien  | 93             | +63,2                          | 467            | +205,2                         | 1,7                  | 5,0   |
| Schweden  | 207            | -26,6                          | 353            | -12,2                          | 1,3                  | 1,7   |
| Slowakische Republik                              | 30             | -56,5                          | 172            | -51,3                          | 0,6                  | 5,7   |
| Slowenien   | 36             | +71,4                          | 242            | x                              | 0,9                  | 6,7   |
| Spanien   | 259            | +4,0                           | 543            | +26,0                          | 2,0                  | 2,1   |
| Tschechische Republik                             | 121            | -43,5                          | 346            | -2,5                           | 1,3                  | 2,9   |
| Ungarn  | 108            | +116,0                         | 533            | +194,5                         | 2,0                  | 4,9   |
| Vereinigtes Königreich                            | 741            | +23,9                          | 1 312          | +11,1                          | 4,8                  | 1,8   |
| Zypern  | 1              | -                              | 1              | -50,0                          | -                    | 1,0   |
| Island  | 13             | +116,7                         | 15             | +50,0                          | 0,1                  | 1,2   |
| Norwegen  | 121            | +5,2                           | 208            | +17,5                          | 0,8                  | 1,7   |
| Russland  | 350            | +19,9                          | 858            | +3,0                           | 3,2                  | 2,5   |
| Schweiz   | 526            | +11,2                          | 916            | +6,8                           | 3,4                  | 1,7   |
| Türkei  | 92             | +5,7                           | 149            | -45,6                          | 0,6                  | 1,6   |
| Ukraine   | 35             | -50,0                          | 103            | -51,4                          | 0,4                  | 2,9   |
| sonstige europäische Länder                       | 130            | +2,4                           | 240            | -24,5                          | 0,9                  | 1,8   |
| <b>Afrika</b>                                     | <b>151</b>     | <b>+287,2</b>                  | <b>356</b>     | <b>+143,8</b>                  | <b>1,3</b>           | <b>2,4</b>                                      |
| Republik Südafrika                                | 20             | +17,6                          | 50             | -19,4                          | 0,2                  | 2,5   |
| sonstige afrikanische Länder                      | 131            | +495,5                         | 306            | +264,3                         | 1,1                  | 2,3   |
| <b>Asien</b>                                      | <b>407</b>     | <b>-3,8</b>                    | <b>1 275</b>   | <b>+1,1</b>                    | <b>4,7</b>           | <b>3,1</b>                                      |
| Arabische Golfstaaten                             | 50             | -                              | 148            | -7,5                           | 0,5                  | 3,0   |
| Volksrepublik China und Hongkong                  | 80             | -30,4                          | 180            | -47,8                          | 0,7                  | 2,3   |
| Indien  | 29             | -                              | 94             | +1,1                           | 0,3                  | 3,2   |
| Israel  | 41             | +36,7                          | 107            | +8,1                           | 0,4                  | 2,6   |
| Japan   | 73             | -13,1                          | 139            | -32,2                          | 0,5                  | 1,9   |
| Südkorea  | 40             | +33,3                          | 79             | +25,4                          | 0,3                  | 2,0   |
| Taiwan  | 10             | -                              | 54             | +285,7                         | 0,2                  | 5,4   |
| sonstige asiatische Länder                        | 84             | +12,0                          | 474            | +68,1                          | 1,8                  | 5,6   |
| <b>Amerika</b>                                    | <b>508</b>     | <b>-14,9</b>                   | <b>1 234</b>   | <b>-18,5</b>                   | <b>4,6</b>           | <b>2,4</b>                                      |
| Kanada  | 47             | +17,5                          | 101            | +29,5                          | 0,4                  | 2,1   |
| USA   | 355            | -21,1                          | 879            | -22,6                          | 3,2                  | 2,5   |
| sonstige nordamerikanische Länder                 | 1              | x                              | 1              | x                              | -                    | 1,0   |
| Mittelamerika und Karibik                         | 8              | -60,0                          | 34             | -53,4                          | 0,1                  | 4,3   |
| Brasilien   | 41             | -39,7                          | 142            | -21,1                          | 0,5                  | 3,5   |
| sonstige südamerikanische Länder                  | 56             | +194,7                         | 77             | +57,1                          | 0,3                  | 1,4   |
| <b>Australien<br/>Neuseeland und Ozeanien</b>     | <b>42</b>      | <b>-4,5</b>                    | <b>123</b>     | <b>+10,8</b>                   | <b>0,5</b>           | <b>2,9</b>                                      |
|   | <b>5</b>       | <b>-83,9</b>                   | <b>7</b>       | <b>-91,7</b>                   | <b>-</b>             | <b>1,4</b>                                      |
| <b>Ohne Angabe</b>                                | <b>970</b>     | <b>-2,7</b>                    | <b>1 621</b>   | <b>-10,9</b>                   | <b>6,0</b>           | <b>1,7</b>                                      |

Anmerkungen Seite 31

## Noch: 2.4 Leistung der Beherbergungsstätten nach Reisegebieten und Herkunftsländern

November 2014

| Reisegebiet<br>Herkunftsland (ständiger Wohnsitz) | Ankünfte       |                                | Übernachtungen |                                |                      | Mittlere<br>Aufenthalts-<br>dauer <sup>3)</sup> |
|---|----------------|--------------------------------|----------------|--------------------------------|----------------------|---|
|   | aller<br>Gäste | Verän-<br>derung <sup>1)</sup> | aller<br>Gäste | Verän-<br>derung <sup>1)</sup> | Anteil <sup>2)</sup> |   |
| <b>Teutoburger Wald</b>                           | <b>157 917</b> | <b>-5,8</b>                    | <b>507 818</b> | <b>-2,4</b>                    | <b>100</b>           | <b>3,2</b>                                      |
| <b>Bundesrepublik Deutschland</b>                 | <b>142 421</b> | <b>-4,4</b>                    | <b>467 481</b> | <b>-2,0</b>                    | <b>92,1</b>          | <b>3,3</b>                                      |
| <b>Ausland</b>                                    | <b>15 496</b>  | <b>-16,7</b>                   | <b>40 337</b>  | <b>-6,6</b>                    | <b>7,9</b>           | <b>2,6</b>                                      |
| <b>Europa</b>                                     | <b>12 545</b>  | <b>-17,4</b>                   | <b>30 448</b>  | <b>-7,7</b>                    | <b>75,5</b>          | <b>2,4</b>                                      |
| EU-Länder   | 10 531         | -18,6                          | 26 016         | -7,2                           | 64,5                 | 2,5   |
| Belgien   | 681            | +5,1                           | 1 007          | -8,4                           | 2,5                  | 1,5   |
| Bulgarien   | 41             | -41,4                          | 76             | -63,1                          | 0,2                  | 1,9   |
| Dänemark  | 515            | +3,2                           | 1 152          | +12,5                          | 2,9                  | 2,2   |
| Estland   | 15             | -31,8                          | 25             | -51,0                          | 0,1                  | 1,7   |
| Finnland  | 106            | -32,1                          | 223            | -29,2                          | 0,6                  | 2,1   |
| Frankreich  | 874            | -12,5                          | 1 667          | -13,2                          | 4,1                  | 1,9   |
| Griechenland                                      | 126            | +59,5                          | 407            | +143,7                         | 1,0                  | 3,2   |
| Republik Irland                                   | 65             | -62,9                          | 135            | -66,1                          | 0,3                  | 2,1   |
| Italien   | 637            | +6,2                           | 1 216          | -0,4                           | 3,0                  | 1,9   |
| Kroatien  | 24             | +33,3                          | 35             | -39,7                          | 0,1                  | 1,5   |
| Lettland  | 16             | -86,3                          | 29             | -85,5                          | 0,1                  | 1,8   |
| Litauen   | 52             | -44,7                          | 137            | -28,6                          | 0,3                  | 2,6   |
| Luxemburg   | 76             | -14,6                          | 120            | -22,1                          | 0,3                  | 1,6   |
| Malta   | 4              | -33,3                          | 7              | -                              | -                    | 1,8   |
| Niederlande                                       | 2 728          | -5,4                           | 6 617          | -0,9                           | 16,4                 | 2,4   |
| Österreich  | 828            | +7,5                           | 1 575          | +0,1                           | 3,9                  | 1,9   |
| Polen   | 1 010          | -14,8                          | 3 797          | +17,0                          | 9,4                  | 3,8   |
| Portugal  | 70             | +6,1                           | 335            | -4,8                           | 0,8                  | 4,8   |
| Rumänien  | 213            | -85,7                          | 1 807          | -15,3                          | 4,5                  | 8,5   |
| Schweden  | 275            | +19,0                          | 547            | +20,0                          | 1,4                  | 2,0   |
| Slowakische Republik                              | 51             | -69,6                          | 170            | -68,2                          | 0,4                  | 3,3   |
| Slowenien   | 30             | -28,6                          | 134            | -49,4                          | 0,3                  | 4,5   |
| Spanien   | 347            | -3,6                           | 659            | -11,7                          | 1,6                  | 1,9   |
| Tschechische Republik                             | 388            | -31,6                          | 942            | -14,1                          | 2,3                  | 2,4   |
| Ungarn  | 77             | -39,4                          | 193            | -53,2                          | 0,5                  | 2,5   |
| Vereinigtes Königreich                            | 1 273          | -13,4                          | 2 990          | -15,5                          | 7,4                  | 2,3   |
| Zypern  | 9              | +125,0                         | 14             | +180,0                         | -                    | 1,6   |
| Island  | 8              | -90,1                          | 13             | -94,6                          | -                    | 1,6   |
| Norwegen  | 132            | +38,9                          | 281            | +60,6                          | 0,7                  | 2,1   |
| Russland  | 403            | -35,5                          | 965            | -28,5                          | 2,4                  | 2,4   |
| Schweiz   | 779            | -0,3                           | 1 451          | -1,5                           | 3,6                  | 1,9   |
| Türkei  | 260            | -5,1                           | 600            | -26,4                          | 1,5                  | 2,3   |
| Ukraine   | 97             | +16,9                          | 254            | +9,5                           | 0,6                  | 2,6   |
| sonstige europäische Länder                       | 335            | +5,7                           | 868            | +30,1                          | 2,2                  | 2,6   |
| <b>Afrika</b>                                     | <b>54</b>      | <b>-16,9</b>                   | <b>274</b>     | <b>+7,9</b>                    | <b>0,7</b>           | <b>5,1</b>                                      |
| Republik Südafrika                                | 20             | -9,1                           | 55             | +19,6                          | 0,1                  | 2,8   |
| sonstige afrikanische Länder                      | 34             | -20,9                          | 219            | +5,3                           | 0,5                  | 6,4   |
| <b>Asien</b>                                      | <b>899</b>     | <b>-14,8</b>                   | <b>5 378</b>   | <b>+19,8</b>                   | <b>13,3</b>          | <b>6,0</b>                                      |
| Arabische Golfstaaten                             | 83             | +66,0                          | 3 030          | +66,9                          | 7,5                  | 36,5  |
| Volksrepublik China und Hongkong                  | 316            | -40,5                          | 944            | -21,2                          | 2,3                  | 3,0   |
| Indien  | 71             | -28,3                          | 281            | -14,6                          | 0,7                  | 4,0   |
| Israel  | 48             | +166,7                         | 80             | +60,0                          | 0,2                  | 1,7   |
| Japan   | 153            | +8,5                           | 361            | -9,3                           | 0,9                  | 2,4   |
| Südkorea  | 48             | -36,8                          | 83             | -37,1                          | 0,2                  | 1,7   |
| Taiwan  | 20             | -20,0                          | 103            | +60,9                          | 0,3                  | 5,2   |
| sonstige asiatische Länder                        | 160            | +39,1                          | 496            | -1,2                           | 1,2                  | 3,1   |
| <b>Amerika</b>                                    | <b>579</b>     | <b>-29,3</b>                   | <b>1 683</b>   | <b>-28,6</b>                   | <b>4,2</b>           | <b>2,9</b>                                      |
| Kanada  | 62             | +31,9                          | 122            | -3,2                           | 0,3                  | 2,0   |
| USA   | 379            | -43,0                          | 1 031          | -42,9                          | 2,6                  | 2,7   |
| sonstige nordamerikanische Länder                 | 1              | x                              | 1              | x                              | -                    | 1,0   |
| Mittelamerika und Karibik                         | 30             | +87,5                          | 83             | +36,1                          | 0,2                  | 2,8   |
| Brasilien   | 31             | -45,6                          | 129            | -42,9                          | 0,3                  | 4,2   |
| sonstige südamerikanische Länder                  | 76             | +123,5                         | 317            | +129,7                         | 0,8                  | 4,2   |
| <b>Australien</b>                                 | <b>33</b>      | <b>-70,3</b>                   | <b>73</b>      | <b>-68,7</b>                   | <b>0,2</b>           | <b>2,2</b>                                      |
| <b>Neuseeland und Ozeanien</b>                    | <b>4</b>       | <b>-76,5</b>                   | <b>50</b>      | <b>+16,3</b>                   | <b>0,1</b>           | <b>12,5</b>                                     |
| <b>Ohne Angabe</b>                                | <b>1 382</b>   | <b>+2,6</b>                    | <b>2 431</b>   | <b>-13,5</b>                   | <b>6,0</b>           | <b>1,8</b>                                      |

Anmerkungen Seite 31

## Noch: 2.4 Leistung der Beherbergungsstätten nach Reisegebieten und Herkunftsländern

November 2014

| Reisegebiet<br>Herkunftsland (ständiger Wohnsitz) | Ankünfte       |                                | Übernachtungen |                                |                      | Mittlere<br>Aufenthalts-<br>dauer <sup>3)</sup> |
|---|----------------|--------------------------------|----------------|--------------------------------|----------------------|---|
|   | aller<br>Gäste | Verän-<br>derung <sup>1)</sup> | aller<br>Gäste | Verän-<br>derung <sup>1)</sup> | Anteil <sup>2)</sup> |   |
| <b>Sauerland</b>                                  | <b>125 288</b> | <b>-8,7</b>                    | <b>395 255</b> | <b>-2,2</b>                    | <b>100</b>           | <b>3,2</b>                                      |
| <b>Bundesrepublik Deutschland</b>                 | <b>109 622</b> | <b>-8,3</b>                    | <b>351 036</b> | <b>-1,1</b>                    | <b>88,8</b>          | <b>3,2</b>                                      |
| <b>Ausland</b>                                    | <b>15 666</b>  | <b>-11,5</b>                   | <b>44 219</b>  | <b>-9,8</b>                    | <b>11,2</b>          | <b>2,8</b>                                      |
| <b>Europa</b>                                     | <b>14 454</b>  | <b>-9,7</b>                    | <b>40 258</b>  | <b>-10,2</b>                   | <b>91,0</b>          | <b>2,8</b>                                      |
| EU-Länder   | 13 617         | -4,1                           | 38 525         | -5,0                           | 87,1                 | 2,8   |
| Belgien   | 1 743          | -8,5                           | 4 621          | -18,7                          | 10,5                 | 2,7   |
| Bulgarien   | 161            | x                              | 496            | +188,4                         | 1,1                  | 3,1   |
| Dänemark  | 111            | -48,1                          | 174            | -57,6                          | 0,4                  | 1,6   |
| Estland   | 7              | -                              | 10             | +11,1                          | -                    | 1,4   |
| Finnland  | 24             | -50,0                          | 40             | -53,5                          | 0,1                  | 1,7   |
| Frankreich  | 325            | -10,7                          | 550            | -22,5                          | 1,2                  | 1,7   |
| Griechenland                                      | 25             | -7,4                           | 61             | -34,4                          | 0,1                  | 2,4   |
| Republik Irland                                   | 18             | -14,3                          | 30             | -41,2                          | 0,1                  | 1,7   |
| Italien   | 320            | +11,5                          | 581            | +7,0                           | 1,3                  | 1,8   |
| Kroatien  | 3              | -70,0                          | 5              | -93,0                          | -                    | 1,7   |
| Lettland  | 40             | +73,9                          | 98             | +7,7                           | 0,2                  | 2,5   |
| Litauen   | 24             | -61,9                          | 56             | -50,0                          | 0,1                  | 2,3   |
| Luxemburg   | 62             | -22,5                          | 89             | -30,5                          | 0,2                  | 1,4   |
| Malta   | 2              | +100,0                         | 2              | -33,3                          | -                    | 1,0   |
| Niederlande                                       | 8 506          | -2,3                           | 25 361         | +0,9                           | 57,4                 | 3,0   |
| Österreich  | 504            | +11,3                          | 1 074          | -5,7                           | 2,4                  | 2,1   |
| Polen   | 328            | -47,9                          | 928            | -49,8                          | 2,1                  | 2,8   |
| Portugal  | 56             | +86,7                          | 222            | +289,5                         | 0,5                  | 4,0   |
| Rumänien  | 131            | -36,4                          | 716            | -43,6                          | 1,6                  | 5,5   |
| Schweden  | 134            | +63,4                          | 214            | +32,1                          | 0,5                  | 1,6   |
| Slowakische Republik                              | 33             | -21,4                          | 213            | +44,9                          | 0,5                  | 6,5   |
| Slowenien   | 33             | -26,7                          | 104            | -66,6                          | 0,2                  | 3,2   |
| Spanien   | 190            | +20,3                          | 452            | +34,9                          | 1,0                  | 2,4   |
| Tschechische Republik                             | 297            | +6,8                           | 790            | +10,6                          | 1,8                  | 2,7   |
| Ungarn  | 84             | +20,0                          | 291            | +72,2                          | 0,7                  | 3,5   |
| Vereinigtes Königreich                            | 456            | +5,8                           | 1 347          | +21,2                          | 3,0                  | 3,0   |
| Zypern  | -              | -                              | -              | -                              | -                    | -   |
| Island  | 3              | +200,0                         | 5              | +400,0                         | -                    | 1,7   |
| Norwegen  | 34             | -41,4                          | 58             | -42,6                          | 0,1                  | 1,7   |
| Russland  | 189            | -4,5                           | 479            | -17,0                          | 1,1                  | 2,5   |
| Schweiz   | 390            | -42,7                          | 822            | -40,0                          | 1,9                  | 2,1   |
| Türkei  | 104            | -58,2                          | 169            | -71,5                          | 0,4                  | 1,6   |
| Ukraine   | 27             | -71,3                          | 60             | -67,7                          | 0,1                  | 2,2   |
| sonstige europäische Länder                       | 90             | -82,7                          | 140            | -90,3                          | 0,3                  | 1,6   |
| <b>Afrika</b>                                     | <b>14</b>      | <b>-58,8</b>                   | <b>26</b>      | <b>-65,3</b>                   | <b>0,1</b>           | <b>1,9</b>                                      |
| Republik Südafrika                                | 7              | -36,4                          | 7              | -46,2                          | -                    | 1,0   |
| sonstige afrikanische Länder                      | 7              | -69,6                          | 19             | -69,4                          | -                    | 2,7   |
| <b>Asien</b>                                      | <b>366</b>     | <b>-27,1</b>                   | <b>1 506</b>   | <b>+24,0</b>                   | <b>3,4</b>           | <b>4,1</b>                                      |
| Arabische Golfstaaten                             | 44             | +29,4                          | 302            | +387,1                         | 0,7                  | 6,9   |
| Volksrepublik China und Hongkong                  | 120            | -49,2                          | 471            | -15,7                          | 1,1                  | 3,9   |
| Indien  | 43             | -24,6                          | 260            | +78,1                          | 0,6                  | 6,0   |
| Israel  | 6              | -70,0                          | 8              | -72,4                          | -                    | 1,3   |
| Japan   | 54             | -5,3                           | 141            | +16,5                          | 0,3                  | 2,6   |
| Südkorea  | 46             | +21,1                          | 155            | -17,6                          | 0,4                  | 3,4   |
| Taiwan  | 14             | +75,0                          | 61             | x                              | 0,1                  | 4,4   |
| sonstige asiatische Länder                        | 39             | -25,0                          | 108            | +5,9                           | 0,2                  | 2,8   |
| <b>Amerika</b>                                    | <b>318</b>     | <b>-18,3</b>                   | <b>937</b>     | <b>-24,1</b>                   | <b>2,1</b>           | <b>2,9</b>                                      |
| Kanada  | 46             | -                              | 156            | +15,6                          | 0,4                  | 3,4   |
| USA   | 174            | -35,1                          | 425            | -45,3                          | 1,0                  | 2,4   |
| sonstige nordamerikanische Länder                 | 7              | x                              | 12             | x                              | -                    | 1,7   |
| Mittelamerika und Karibik                         | 26             | +23,8                          | 141            | -2,8                           | 0,3                  | 5,4   |
| Brasilien   | 58             | +132,0                         | 190            | +123,5                         | 0,4                  | 3,3   |
| sonstige südamerikanische Länder                  | 7              | -75,9                          | 13             | -86,0                          | -                    | 1,9   |
| <b>Australien<br/>Neuseeland und Ozeanien</b>     | <b>12</b>      | <b>-53,8</b>                   | <b>24</b>      | <b>-47,8</b>                   | <b>0,1</b>           | <b>2,0</b>                                      |
|   | <b>3</b>       | <b>-40,0</b>                   | <b>8</b>       | <b>-38,5</b>                   | <b>-</b>             | <b>2,7</b>                                      |
| <b>Ohne Angabe</b>                                | <b>499</b>     | <b>-32,0</b>                   | <b>1 460</b>   | <b>-8,9</b>                    | <b>3,3</b>           | <b>2,9</b>                                      |

Anmerkungen Seite 31

## Noch: 2.4 Leistung der Beherbergungsstätten nach Reisegebieten und Herkunftsländern

November 2014

| Reisegebiet<br>Herkunftsland (ständiger Wohnsitz) | Ankünfte       |                                | Übernachtungen |                                |                      | Mittlere<br>Aufenthalts-<br>dauer <sup>3)</sup> |
|---|----------------|--------------------------------|----------------|--------------------------------|----------------------|---|
|   | aller<br>Gäste | Verän-<br>derung <sup>1)</sup> | aller<br>Gäste | Verän-<br>derung <sup>1)</sup> | Anteil <sup>2)</sup> |   |
| <b>Siegerland-Wittgenstein</b>                    | <b>19 677</b>  | <b>+0,5</b>                    | <b>65 191</b>  | <b>-0,1</b>                    | <b>100</b>           | <b>3,3</b>                                      |
| <b>Bundesrepublik Deutschland</b>                 | <b>15 367</b>  | <b>-1,7</b>                    | <b>55 939</b>  | <b>-0,7</b>                    | <b>85,8</b>          | <b>3,6</b>                                      |
| <b>Ausland</b>                                    | <b>4 310</b>   | <b>+9,1</b>                    | <b>9 252</b>   | <b>+3,8</b>                    | <b>14,2</b>          | <b>2,1</b>                                      |
| <b>Europa</b>                                     | <b>3 186</b>   | <b>+25,4</b>                   | <b>6 626</b>   | <b>+21,7</b>                   | <b>71,6</b>          | <b>2,1</b>                                      |
| EU-Länder   | 2 905          | +30,6                          | 6 067          | +26,9                          | 65,6                 | 2,1   |
| Belgien   | 195            | +46,6                          | 395            | +44,2                          | 4,3                  | 2,0   |
| Bulgarien   | 19             | x                              | 53             | x                              | 0,6                  | 2,8   |
| Dänemark  | 96             | +65,5                          | 277            | +76,4                          | 3,0                  | 2,9   |
| Estland   | -              | -                              | -              | -                              | -                    | -   |
| Finnland  | 16             | -52,9                          | 53             | +3,9                           | 0,6                  | 3,3   |
| Frankreich  | 174            | -11,2                          | 363            | +21,4                          | 3,9                  | 2,1   |
| Griechenland                                      | 33             | +200,0                         | 230            | x                              | 2,5                  | 7,0   |
| Republik Irland                                   | 5              | +150,0                         | 6              | -                              | 0,1                  | 1,2   |
| Italien   | 160            | +37,9                          | 364            | +33,8                          | 3,9                  | 2,3   |
| Kroatien  | 1              | -98,0                          | 14             | -90,8                          | 0,2                  | 14,0  |
| Lettland  | 1              | -50,0                          | 2              | -                              | -                    | 2,0   |
| Litauen   | 3              | -40,0                          | 3              | -57,1                          | -                    | 1,0   |
| Luxemburg   | 21             | -25,0                          | 27             | -56,5                          | 0,3                  | 1,3   |
| Malta   | 3              | x                              | 15             | x                              | 0,2                  | 5,0   |
| Niederlande                                       | 1 580          | +95,5                          | 2 877          | +74,0                          | 31,1                 | 1,8   |
| Österreich  | 134            | +2,3                           | 237            | +22,2                          | 2,6                  | 1,8   |
| Polen   | 105            | -21,6                          | 240            | -40,6                          | 2,6                  | 2,3   |
| Portugal  | 5              | -58,3                          | 8              | -78,4                          | 0,1                  | 1,6   |
| Rumänien  | 48             | +6,7                           | 275            | +9,1                           | 3,0                  | 5,7   |
| Schweden  | 23             | -23,3                          | 27             | -30,8                          | 0,3                  | 1,2   |
| Slowakische Republik                              | 5              | -28,6                          | 6              | -14,3                          | 0,1                  | 1,2   |
| Slowenien   | 6              | -40,0                          | 31             | +63,2                          | 0,3                  | 5,2   |
| Spanien   | 39             | -51,3                          | 66             | -53,5                          | 0,7                  | 1,7   |
| Tschechische Republik                             | 72             | +1,4                           | 120            | -33,7                          | 1,3                  | 1,7   |
| Ungarn  | 29             | -27,5                          | 57             | -25,0                          | 0,6                  | 2,0   |
| Vereinigtes Königreich                            | 132            | -38,3                          | 321            | -26,9                          | 3,5                  | 2,4   |
| Zypern  | -              | -                              | -              | -                              | -                    | -   |
| Island  | 2              | x                              | 2              | x                              | -                    | 1,0   |
| Norwegen  | 40             | +185,7                         | 104            | +160,0                         | 1,1                  | 2,6   |
| Russland  | 47             | -30,9                          | 136            | -8,1                           | 1,5                  | 2,9   |
| Schweiz   | 122            | -6,2                           | 198            | -1,5                           | 2,1                  | 1,6   |
| Türkei  | 19             | -47,2                          | 34             | -58,5                          | 0,4                  | 1,8   |
| Ukraine   | 6              | -53,8                          | 6              | -81,3                          | 0,1                  | 1,0   |
| sonstige europäische Länder                       | 45             | -19,6                          | 79             | -50,6                          | 0,9                  | 1,8   |
| <b>Afrika</b>                                     | <b>7</b>       | <b>-36,4</b>                   | <b>10</b>      | <b>-33,3</b>                   | <b>0,1</b>           | <b>1,4</b>                                      |
| Republik Südafrika                                | 2              | -33,3                          | 5              | +25,0                          | 0,1                  | 2,5   |
| sonstige afrikanische Länder                      | 5              | -37,5                          | 5              | -54,5                          | 0,1                  | 1,0   |
| <b>Asien</b>                                      | <b>148</b>     | <b>-52,1</b>                   | <b>469</b>     | <b>-44,9</b>                   | <b>5,1</b>           | <b>3,2</b>                                      |
| Arabische Golfstaaten                             | 3              | -81,3                          | 37             | -19,6                          | 0,4                  | 12,3  |
| Volksrepublik China und Hongkong                  | 50             | -71,9                          | 151            | -65,8                          | 1,6                  | 3,0   |
| Indien  | 14             | +7,7                           | 92             | +24,3                          | 1,0                  | 6,6   |
| Israel  | 5              | -28,6                          | 12             | -                              | 0,1                  | 2,4   |
| Japan   | 17             | -29,2                          | 32             | -17,9                          | 0,3                  | 1,9   |
| Südkorea  | 13             | -40,9                          | 31             | -64,8                          | 0,3                  | 2,4   |
| Taiwan  | 7              | x                              | 9              | +80,0                          | 0,1                  | 1,3   |
| sonstige asiatische Länder                        | 39             | -18,8                          | 105            | -28,1                          | 1,1                  | 2,7   |
| <b>Amerika</b>                                    | <b>171</b>     | <b>+9,6</b>                    | <b>610</b>     | <b>+53,7</b>                   | <b>6,6</b>           | <b>3,6</b>                                      |
| Kanada  | 15             | +275,0                         | 58             | x                              | 0,6                  | 3,9   |
| USA   | 81             | -31,9                          | 238            | -21,7                          | 2,6                  | 2,9   |
| sonstige nordamerikanische Länder                 | -              | -                              | -              | -                              | -                    | -   |
| Mittelamerika und Karibik                         | 10             | -                              | 44             | +100,0                         | 0,5                  | 4,4   |
| Brasilien   | 21             | +75,0                          | 61             | +84,8                          | 0,7                  | 2,9   |
| sonstige südamerikanische Länder                  | 44             | +300,0                         | 209            | x                              | 2,3                  | 4,8   |
| <b>Australien</b>                                 | <b>3</b>       | <b>+200,0</b>                  | <b>4</b>       | <b>+33,3</b>                   | <b>-</b>             | <b>1,3</b>                                      |
| <b>Neuseeland und Ozeanien</b>                    | <b>3</b>       | <b>-57,1</b>                   | <b>4</b>       | <b>-66,7</b>                   | <b>-</b>             | <b>1,3</b>                                      |
| <b>Ohne Angabe</b>                                | <b>792</b>     | <b>-14,5</b>                   | <b>1 529</b>   | <b>-30,3</b>                   | <b>16,5</b>          | <b>1,9</b>                                      |

Anmerkungen Seite 31

## Noch: 2.4 Leistung der Beherbergungsstätten nach Reisegebieten und Herkunftsländern

November 2014

| Reisegebiet<br>Herkunftsland (ständiger Wohnsitz) | Ankünfte       |                                | Übernachtungen |                                |                      | Mittlere<br>Aufenthalts-<br>dauer <sup>3)</sup> |
|---|----------------|--------------------------------|----------------|--------------------------------|----------------------|---|
|   | aller<br>Gäste | Verän-<br>derung <sup>1)</sup> | aller<br>Gäste | Verän-<br>derung <sup>1)</sup> | Anteil <sup>2)</sup> |   |
| <b>Bergisches Land</b>                            | <b>52 033</b>  | <b>-0,6</b>                    | <b>127 024</b> | <b>-1,8</b>                    | <b>100</b>           | <b>2,4</b>                                      |
| <b>Bundesrepublik Deutschland</b>                 | <b>44 846</b>  | <b>-2,7</b>                    | <b>111 432</b> | <b>-3,5</b>                    | <b>87,7</b>          | <b>2,5</b>                                      |
| <b>Ausland</b>                                    | <b>7 187</b>   | <b>+14,7</b>                   | <b>15 592</b>  | <b>+12,3</b>                   | <b>12,3</b>          | <b>2,2</b>                                      |
| <b>Europa</b>                                     | <b>5 274</b>   | <b>+4,2</b>                    | <b>10 901</b>  | <b>+1,0</b>                    | <b>69,9</b>          | <b>2,1</b>                                      |
| EU-Länder   | 4 614          | +7,1                           | 9 648          | +5,8                           | 61,9                 | 2,1   |
| Belgien   | 520            | +17,9                          | 933            | +20,9                          | 6,0                  | 1,8   |
| Bulgarien   | 17             | +41,7                          | 83             | +492,9                         | 0,5                  | 4,9   |
| Dänemark  | 112            | +57,7                          | 205            | +97,1                          | 1,3                  | 1,8   |
| Estland   | 3              | -70,0                          | 7              | -53,3                          | -                    | 2,3   |
| Finnland  | 40             | -28,6                          | 61             | -34,4                          | 0,4                  | 1,5   |
| Frankreich  | 431            | +14,6                          | 746            | +10,5                          | 4,8                  | 1,7   |
| Griechenland                                      | 42             | +147,1                         | 130            | +202,3                         | 0,8                  | 3,1   |
| Republik Irland                                   | 17             | -26,1                          | 31             | -61,3                          | 0,2                  | 1,8   |
| Italien   | 299            | +27,2                          | 660            | +16,2                          | 4,2                  | 2,2   |
| Kroatien  | 25             | +108,3                         | 134            | x                              | 0,9                  | 5,4   |
| Lettland  | 8              | +33,3                          | 10             | -9,1                           | 0,1                  | 1,3   |
| Litauen   | 3              | -72,7                          | 5              | -54,5                          | -                    | 1,7   |
| Luxemburg   | 43             | -15,7                          | 149            | -58,0                          | 1,0                  | 3,5   |
| Malta   | -              | -                              | -              | -                              | -                    | -   |
| Niederlande                                       | 1 186          | -4,5                           | 2 077          | -9,5                           | 13,3                 | 1,8   |
| Österreich  | 222            | +8,8                           | 551            | +42,7                          | 3,5                  | 2,5   |
| Polen   | 233            | -12,4                          | 488            | -21,7                          | 3,1                  | 2,1   |
| Portugal  | 37             | -7,5                           | 55             | -21,4                          | 0,4                  | 1,5   |
| Rumänien  | 54             | +58,8                          | 158            | +198,1                         | 1,0                  | 2,9   |
| Schweden  | 71             | -25,3                          | 165            | +9,3                           | 1,1                  | 2,3   |
| Slowakische Republik                              | 112            | +3,7                           | 458            | -3,0                           | 2,9                  | 4,1   |
| Slowenien   | 65             | +80,6                          | 424            | x                              | 2,7                  | 6,5   |
| Spanien   | 175            | +22,4                          | 321            | -3,3                           | 2,1                  | 1,8   |
| Tschechische Republik                             | 114            | -26,5                          | 255            | -51,5                          | 1,6                  | 2,2   |
| Ungarn  | 65             | -1,5                           | 164            | -42,0                          | 1,1                  | 2,5   |
| Vereinigtes Königreich                            | 716            | +20,1                          | 1 364          | +25,6                          | 8,7                  | 1,9   |
| Zypern  | 4              | -                              | 14             | -22,2                          | 0,1                  | 3,5   |
| Island  | 3              | +200,0                         | 3              | -25,0                          | -                    | 1,0   |
| Norwegen  | 36             | -36,8                          | 62             | -12,7                          | 0,4                  | 1,7   |
| Russland  | 93             | -42,6                          | 210            | -65,5                          | 1,3                  | 2,3   |
| Schweiz   | 326            | +0,9                           | 621            | +16,1                          | 4,0                  | 1,9   |
| Türkei  | 88             | +31,3                          | 175            | -7,9                           | 1,1                  | 2,0   |
| Ukraine   | 14             | -65,0                          | 20             | -74,4                          | 0,1                  | 1,4   |
| sonstige europäische Länder                       | 100            | -2,0                           | 162            | -11,5                          | 1,0                  | 1,6   |
| <b>Afrika</b>                                     | <b>41</b>      | <b>-32,8</b>                   | <b>115</b>     | <b>-43,3</b>                   | <b>0,7</b>           | <b>2,8</b>                                      |
| Republik Südafrika                                | 9              | +80,0                          | 21             | +50,0                          | 0,1                  | 2,3   |
| sonstige afrikanische Länder                      | 32             | -42,9                          | 94             | -50,3                          | 0,6                  | 2,9   |
| <b>Asien</b>                                      | <b>1 132</b>   | <b>+167,0</b>                  | <b>2 942</b>   | <b>+127,7</b>                  | <b>18,9</b>          | <b>2,6</b>                                      |
| Arabische Golfstaaten                             | 21             | +23,5                          | 55             | +96,4                          | 0,4                  | 2,6   |
| Volksrepublik China und Hongkong                  | 518            | +354,4                         | 1 372          | +197,0                         | 8,8                  | 2,6   |
| Indien  | 51             | -48,5                          | 316            | +51,9                          | 2,0                  | 6,2   |
| Israel  | 27             | +50,0                          | 58             | +61,1                          | 0,4                  | 2,1   |
| Japan   | 68             | +25,9                          | 187            | +7,5                           | 1,2                  | 2,8   |
| Südkorea  | 107            | +365,2                         | 206            | +194,3                         | 1,3                  | 1,9   |
| Taiwan  | 198            | x                              | 387            | x                              | 2,5                  | 2,0   |
| sonstige asiatische Länder                        | 142            | +57,8                          | 361            | +22,0                          | 2,3                  | 2,5   |
| <b>Amerika</b>                                    | <b>445</b>     | <b>+26,1</b>                   | <b>1 054</b>   | <b>+31,8</b>                   | <b>6,8</b>           | <b>2,4</b>                                      |
| Kanada  | 28             | -34,9                          | 46             | -44,6                          | 0,3                  | 1,6   |
| USA   | 260            | +5,7                           | 640            | +21,9                          | 4,1                  | 2,5   |
| sonstige nordamerikanische Länder                 | 63             | x                              | 119            | x                              | 0,8                  | 1,9   |
| Mittelamerika und Karibik                         | 12             | -45,5                          | 40             | -25,9                          | 0,3                  | 3,3   |
| Brasilien   | 50             | +72,4                          | 128            | +37,6                          | 0,8                  | 2,6   |
| sonstige südamerikanische Länder                  | 32             | +146,2                         | 81             | +80,0                          | 0,5                  | 2,5   |
| <b>Australien</b>                                 | <b>6</b>       | <b>-33,3</b>                   | <b>12</b>      | <b>+20,0</b>                   | <b>0,1</b>           | <b>2,0</b>                                      |
| <b>Neuseeland und Ozeanien</b>                    | <b>3</b>       | <b>+50,0</b>                   | <b>5</b>       | <b>+66,7</b>                   | <b>-</b>             | <b>1,7</b>                                      |
| <b>Ohne Angabe</b>                                | <b>286</b>     | <b>-19,4</b>                   | <b>563</b>     | <b>-28,2</b>                   | <b>3,6</b>           | <b>2,0</b>                                      |

Anmerkungen Seite 31

## Noch: 2.4 Leistung der Beherbergungsstätten nach Reisegebieten und Herkunftsländern

November 2014

| Reisegebiet<br>Herkunftsland (ständiger Wohnsitz) | Ankünfte       |                                | Übernachtungen |                                |                      | Mittlere<br>Aufenthalts-<br>dauer <sup>3)</sup> |
|---|----------------|--------------------------------|----------------|--------------------------------|----------------------|---|
|   | aller<br>Gäste | Verän-<br>derung <sup>1)</sup> | aller<br>Gäste | Verän-<br>derung <sup>1)</sup> | Anteil <sup>2)</sup> |   |
| <b>Bonn und Rhein-Sieg-Kreis</b>                  | <b>123 892</b> | <b>-1,4</b>                    | <b>240 095</b> | <b>-0,1</b>                    | <b>100</b>           | <b>1,9</b>                                      |
| <b>Bundesrepublik Deutschland</b>                 | <b>107 028</b> | <b>-2,1</b>                    | <b>202 811</b> | <b>-1,1</b>                    | <b>84,5</b>          | <b>1,9</b>                                      |
| <b>Ausland</b>                                    | <b>16 864</b>  | <b>+3,7</b>                    | <b>37 284</b>  | <b>+6,2</b>                    | <b>15,5</b>          | <b>2,2</b>                                      |
| <b>Europa</b>                                     | <b>11 917</b>  | <b>-0,4</b>                    | <b>24 584</b>  | <b>+3,5</b>                    | <b>65,9</b>          | <b>2,1</b>                                      |
| EU-Länder   | 9 786          | -0,8                           | 19 603         | +2,4                           | 52,6                 | 2,0   |
| Belgien   | 1 525          | -4,1                           | 2 860          | +5,2                           | 7,7                  | 1,9   |
| Bulgarien   | 36             | -43,8                          | 48             | -80,6                          | 0,1                  | 1,3   |
| Dänemark  | 155            | -                              | 249            | -6,7                           | 0,7                  | 1,6   |
| Estland   | 29             | +38,1                          | 52             | +67,7                          | 0,1                  | 1,8   |
| Finnland  | 81             | -22,1                          | 150            | -35,1                          | 0,4                  | 1,9   |
| Frankreich  | 846            | -10,7                          | 1 461          | -22,6                          | 3,9                  | 1,7   |
| Griechenland                                      | 93             | +31,0                          | 216            | +33,3                          | 0,6                  | 2,3   |
| Republik Irland                                   | 101            | +11,0                          | 190            | +14,5                          | 0,5                  | 1,9   |
| Italien   | 545            | -10,5                          | 1 107          | -2,2                           | 3,0                  | 2,0   |
| Kroatien  | 25             | -49,0                          | 58             | -20,5                          | 0,2                  | 2,3   |
| Lettland  | 22             | -4,3                           | 40             | +5,3                           | 0,1                  | 1,8   |
| Litauen   | 33             | +22,2                          | 173            | +198,3                         | 0,5                  | 5,2   |
| Luxemburg   | 200            | -11,9                          | 324            | -14,5                          | 0,9                  | 1,6   |
| Malta   | 3              | -50,0                          | 8              | -33,3                          | -                    | 2,7   |
| Niederlande                                       | 1 865          | +2,8                           | 3 436          | +9,0                           | 9,2                  | 1,8   |
| Österreich  | 959            | +24,9                          | 2 287          | +54,5                          | 6,1                  | 2,4   |
| Polen   | 463            | -7,6                           | 1 294          | -9,1                           | 3,5                  | 2,8   |
| Portugal  | 52             | -10,3                          | 166            | -1,8                           | 0,4                  | 3,2   |
| Rumänien  | 67             | -30,2                          | 153            | -15,9                          | 0,4                  | 2,3   |
| Schweden  | 249            | +8,7                           | 425            | -6,8                           | 1,1                  | 1,7   |
| Slowakische Republik                              | 70             | +20,7                          | 402            | +30,5                          | 1,1                  | 5,7   |
| Slowenien   | 56             | -9,7                           | 107            | +8,1                           | 0,3                  | 1,9   |
| Spanien   | 422            | -9,4                           | 796            | -10,3                          | 2,1                  | 1,9   |
| Tschechische Republik                             | 292            | +15,0                          | 439            | -8,2                           | 1,2                  | 1,5   |
| Ungarn  | 130            | +15,0                          | 275            | -18,2                          | 0,7                  | 2,1   |
| Vereinigtes Königreich                            | 1 441          | -0,6                           | 2 718          | -1,4                           | 7,3                  | 1,9   |
| Zypern  | 26             | +225,0                         | 169            | x                              | 0,5                  | 6,5   |
| Island  | 4              | -66,7                          | 6              | -68,4                          | -                    | 1,5   |
| Norwegen  | 127            | +19,8                          | 232            | +12,6                          | 0,6                  | 1,8   |
| Russland  | 436            | +2,8                           | 1 383          | +1,6                           | 3,7                  | 3,2   |
| Schweiz   | 1 166          | +6,0                           | 2 132          | +4,4                           | 5,7                  | 1,8   |
| Türkei  | 142            | +0,7                           | 472            | +69,8                          | 1,3                  | 3,3   |
| Ukraine   | 44             | -8,3                           | 181            | +75,7                          | 0,5                  | 4,1   |
| sonstige europäische Länder                       | 212            | -22,3                          | 575            | -1,9                           | 1,5                  | 2,7   |
| <b>Afrika</b>                                     | <b>289</b>     | <b>-17,9</b>                   | <b>809</b>     | <b>-18,4</b>                   | <b>2,2</b>           | <b>2,8</b>                                      |
| Republik Südafrika                                | 68             | +7,9                           | 211            | +37,9                          | 0,6                  | 3,1   |
| sonstige afrikanische Länder                      | 221            | -23,5                          | 598            | -28,6                          | 1,6                  | 2,7   |
| <b>Asien</b>                                      | <b>2 384</b>   | <b>+26,1</b>                   | <b>6 081</b>   | <b>+10,1</b>                   | <b>16,3</b>          | <b>2,6</b>                                      |
| Arabische Golfstaaten                             | 662            | +19,3                          | 2 007          | -5,8                           | 5,4                  | 3,0   |
| Volksrepublik China und Hongkong                  | 723            | +42,6                          | 1 427          | +21,8                          | 3,8                  | 2,0   |
| Indien  | 132            | +13,8                          | 406            | +14,7                          | 1,1                  | 3,1   |
| Israel  | 57             | -23,0                          | 86             | -55,0                          | 0,2                  | 1,5   |
| Japan   | 215            | +6,4                           | 472            | +4,4                           | 1,3                  | 2,2   |
| Südkorea  | 93             | -1,1                           | 209            | -18,7                          | 0,6                  | 2,2   |
| Taiwan  | 17             | -5,6                           | 27             | -15,6                          | 0,1                  | 1,6   |
| sonstige asiatische Länder                        | 485            | +49,2                          | 1 447          | +54,6                          | 3,9                  | 3,0   |
| <b>Amerika</b>                                    | <b>1 261</b>   | <b>+6,0</b>                    | <b>3 040</b>   | <b>-5,1</b>                    | <b>8,2</b>           | <b>2,4</b>                                      |
| Kanada  | 119            | +28,0                          | 278            | +10,8                          | 0,7                  | 2,3   |
| USA   | 848            | +16,6                          | 1 884          | +2,6                           | 5,1                  | 2,2   |
| sonstige nordamerikanische Länder                 | 33             | x                              | 87             | x                              | 0,2                  | 2,6   |
| Mittelamerika und Karibik                         | 51             | -61,4                          | 118            | -75,2                          | 0,3                  | 2,3   |
| Brasilien   | 77             | -28,0                          | 229            | +7,5                           | 0,6                  | 3,0   |
| sonstige südamerikanische Länder                  | 133            | +1,5                           | 444            | +4,2                           | 1,2                  | 3,3   |
| <b>Australien<br/>Neuseeland und Ozeanien</b>     | <b>64</b>      | <b>-7,2</b>                    | <b>137</b>     | <b>-3,5</b>                    | <b>0,4</b>           | <b>2,1</b>                                      |
| <b>Ohne Angabe</b>                                | <b>64</b>      | <b>+146,2</b>                  | <b>96</b>      | <b>+88,2</b>                   | <b>0,3</b>           | <b>1,5</b>                                      |
| <b>Ohne Angabe</b>                                | <b>885</b>     | <b>+15,7</b>                   | <b>2 537</b>   | <b>+75,1</b>                   | <b>6,8</b>           | <b>2,9</b>                                      |

## Noch: 2.4 Leistung der Beherbergungsstätten nach Reisegebieten und Herkunftsländern

November 2014

| Reisegebiet<br>Herkunftsland (ständiger Wohnsitz) | Ankünfte       |                                | Übernachtungen |                                |                      | Mittlere<br>Aufenthalts-<br>dauer <sup>3)</sup> |
|---|----------------|--------------------------------|----------------|--------------------------------|----------------------|---|
|   | aller<br>Gäste | Verän-<br>derung <sup>1)</sup> | aller<br>Gäste | Verän-<br>derung <sup>1)</sup> | Anteil <sup>2)</sup> |   |
| <b>Köln und Rhein-Erft-Kreis</b>                  | <b>326 479</b> | <b>+7,8</b>                    | <b>585 373</b> | <b>+10,0</b>                   | <b>100</b>           | <b>1,8</b>                                      |
| <b>Bundesrepublik Deutschland</b>                 | <b>236 057</b> | <b>+10,3</b>                   | <b>414 864</b> | <b>+12,8</b>                   | <b>70,9</b>          | <b>1,8</b>                                      |
| <b>Ausland</b>                                    | <b>90 422</b>  | <b>+1,6</b>                    | <b>170 509</b> | <b>+3,7</b>                    | <b>29,1</b>          | <b>1,9</b>                                      |
| <b>Europa</b>                                     | <b>64 497</b>  | <b>+3,4</b>                    | <b>118 441</b> | <b>+4,9</b>                    | <b>69,5</b>          | <b>1,8</b>                                      |
| EU-Länder   | 53 560         | +6,9                           | 96 453         | +9,0                           | 56,6                 | 1,8   |
| Belgien   | 6 967          | +12,0                          | 10 879         | +12,7                          | 6,4                  | 1,6   |
| Bulgarien   | 308            | +46,0                          | 606            | +41,6                          | 0,4                  | 2,0   |
| Dänemark  | 670            | +7,7                           | 1 239          | +12,3                          | 0,7                  | 1,8   |
| Estland   | 175            | +12,2                          | 266            | +17,2                          | 0,2                  | 1,5   |
| Finnland  | 615            | +18,0                          | 1 364          | +39,5                          | 0,8                  | 2,2   |
| Frankreich  | 4 882          | +4,3                           | 7 862          | +3,6                           | 4,6                  | 1,6   |
| Griechenland                                      | 485            | -8,0                           | 1 145          | +18,2                          | 0,7                  | 2,4   |
| Republik Irland                                   | 1 021          | +84,6                          | 2 066          | +56,4                          | 1,2                  | 2,0   |
| Italien   | 3 548          | +5,5                           | 6 571          | +9,7                           | 3,9                  | 1,9   |
| Kroatien  | 132            | -12,0                          | 299            | -42,4                          | 0,2                  | 2,3   |
| Lettland  | 186            | +28,3                          | 389            | +58,8                          | 0,2                  | 2,1   |
| Litauen   | 126            | -43,0                          | 297            | -40,1                          | 0,2                  | 2,4   |
| Luxemburg   | 1 989          | +9,1                           | 3 082          | +5,5                           | 1,8                  | 1,5   |
| Malta   | 45             | +12,5                          | 112            | +36,6                          | 0,1                  | 2,5   |
| Niederlande                                       | 9 565          | +7,4                           | 15 350         | +9,3                           | 9,0                  | 1,6   |
| Österreich  | 3 169          | +5,7                           | 5 590          | +10,1                          | 3,3                  | 1,8   |
| Polen   | 1 816          | -11,6                          | 5 021          | -25,8                          | 2,9                  | 2,8   |
| Portugal  | 372            | +15,2                          | 699            | +3,2                           | 0,4                  | 1,9   |
| Rumänien  | 779            | +9,3                           | 1 643          | +29,5                          | 1,0                  | 2,1   |
| Schweden  | 934            | +29,5                          | 1 520          | +23,7                          | 0,9                  | 1,6   |
| Slowakische Republik                              | 191            | -2,1                           | 369            | +2,8                           | 0,2                  | 1,9   |
| Slowenien   | 105            | -14,6                          | 194            | -7,6                           | 0,1                  | 1,8   |
| Spanien   | 2 803          | -6,6                           | 5 120          | -5,8                           | 3,0                  | 1,8   |
| Tschechische Republik                             | 453            | -26,1                          | 778            | -25,0                          | 0,5                  | 1,7   |
| Ungarn  | 617            | +32,7                          | 1 799          | +81,0                          | 1,1                  | 2,9   |
| Vereinigtes Königreich                            | 11 568         | +8,2                           | 22 125         | +17,6                          | 13,0                 | 1,9   |
| Zypern  | 39             | -13,3                          | 68             | -5,6                           | -                    | 1,7   |
| Island  | 86             | +3,6                           | 185            | -18,1                          | 0,1                  | 2,2   |
| Norwegen  | 493            | -15,4                          | 1 036          | +2,2                           | 0,6                  | 2,1   |
| Russland  | 2 664          | -32,0                          | 5 946          | -27,9                          | 3,5                  | 2,2   |
| Schweiz   | 4 213          | +1,4                           | 7 642          | +5,4                           | 4,5                  | 1,8   |
| Türkei  | 1 896          | +6,2                           | 3 796          | +5,9                           | 2,2                  | 2,0   |
| Ukraine   | 534            | -13,0                          | 1 127          | -18,3                          | 0,7                  | 2,1   |
| sonstige europäische Länder                       | 1 051          | -9,3                           | 2 256          | -17,2                          | 1,3                  | 2,1   |
| <b>Afrika</b>                                     | <b>828</b>     | <b>-33,8</b>                   | <b>4 000</b>   | <b>+17,4</b>                   | <b>2,3</b>           | <b>4,8</b>                                      |
| Republik Südafrika                                | 137            | -15,4                          | 331            | -15,1                          | 0,2                  | 2,4   |
| sonstige afrikanische Länder                      | 691            | -36,5                          | 3 669          | +21,7                          | 2,2                  | 5,3   |
| <b>Asien</b>                                      | <b>11 250</b>  | <b>-</b>                       | <b>23 470</b>  | <b>-7,3</b>                    | <b>13,8</b>          | <b>2,1</b>                                      |
| Arabische Golfstaaten                             | 1 230          | +13,2                          | 3 114          | -6,1                           | 1,8                  | 2,5   |
| Volksrepublik China und Hongkong                  | 4 168          | +17,5                          | 8 138          | +8,1                           | 4,8                  | 2,0   |
| Indien  | 1 000          | +103,3                         | 2 289          | +24,8                          | 1,3                  | 2,3   |
| Israel  | 462            | +36,3                          | 925            | +26,9                          | 0,5                  | 2,0   |
| Japan   | 1 768          | -24,0                          | 3 276          | -16,4                          | 1,9                  | 1,9   |
| Südkorea  | 440            | -0,2                           | 733            | -20,9                          | 0,4                  | 1,7   |
| Taiwan  | 440            | -32,9                          | 769            | -23,3                          | 0,5                  | 1,7   |
| sonstige asiatische Länder                        | 1 742          | -26,4                          | 4 226          | -30,2                          | 2,5                  | 2,4   |
| <b>Amerika</b>                                    | <b>10 049</b>  | <b>-7,4</b>                    | <b>17 900</b>  | <b>+4,4</b>                    | <b>10,5</b>          | <b>1,8</b>                                      |
| Kanada  | 784            | -8,9                           | 1 371          | +3,8                           | 0,8                  | 1,7   |
| USA   | 7 508          | -8,7                           | 12 490         | +3,6                           | 7,3                  | 1,7   |
| sonstige nordamerikanische Länder                 | 131            | x                              | 237            | x                              | 0,1                  | 1,8   |
| Mittelamerika und Karibik                         | 323            | -32,8                          | 881            | -6,6                           | 0,5                  | 2,7   |
| Brasilien   | 794            | -10,6                          | 1 866          | -2,3                           | 1,1                  | 2,4   |
| sonstige südamerikanische Länder                  | 509            | +26,9                          | 1 055          | +16,7                          | 0,6                  | 2,1   |
| <b>Australien</b>                                 | <b>762</b>     | <b>+12,4</b>                   | <b>1 425</b>   | <b>+16,2</b>                   | <b>0,8</b>           | <b>1,9</b>                                      |
| <b>Neuseeland und Ozeanien</b>                    | <b>292</b>     | <b>+86,0</b>                   | <b>524</b>     | <b>+56,0</b>                   | <b>0,3</b>           | <b>1,8</b>                                      |
| <b>Ohne Angabe</b>                                | <b>2 744</b>   | <b>+13,0</b>                   | <b>4 749</b>   | <b>+14,1</b>                   | <b>2,8</b>           | <b>1,7</b>                                      |

Anmerkungen Seite 31



## Noch: 2.4 Leistung der Beherbergungsstätten nach Reisegebieten und Herkunftsländern

November 2014

| Reisegebiet<br>Herkunftsland (ständiger Wohnsitz) | Ankünfte       |                                | Übernachtungen |                                |                      | Mittlere<br>Aufenthalts-<br>dauer <sup>3)</sup> |
|---|----------------|--------------------------------|----------------|--------------------------------|----------------------|---|
|   | aller<br>Gäste | Verän-<br>derung <sup>1)</sup> | aller<br>Gäste | Verän-<br>derung <sup>1)</sup> | Anteil <sup>2)</sup> |   |
| <b>Düsseldorf und Kreis Mettmann</b>              | <b>283 793</b> | <b>-1,0</b>                    | <b>483 744</b> | <b>-1,7</b>                    | <b>100</b>           | <b>1,7</b>                                      |
| <b>Bundesrepublik Deutschland</b>                 | <b>181 938</b> | <b>+4,7</b>                    | <b>288 513</b> | <b>+2,4</b>                    | <b>59,6</b>          | <b>1,6</b>                                      |
| <b>Ausland</b>                                    | <b>101 855</b> | <b>-9,8</b>                    | <b>195 231</b> | <b>-7,2</b>                    | <b>40,4</b>          | <b>1,9</b>                                      |
| <b>Europa</b>                                     | <b>71 493</b>  | <b>-9,0</b>                    | <b>126 799</b> | <b>-8,9</b>                    | <b>64,9</b>          | <b>1,8</b>                                      |
| EU-Länder   | 58 117         | -9,8                           | 100 141        | -9,7                           | 51,3                 | 1,7   |
| Belgien   | 4 503          | -5,6                           | 6 567          | -13,9                          | 3,4                  | 1,5   |
| Bulgarien   | 205            | +2,0                           | 566            | +39,4                          | 0,3                  | 2,8   |
| Dänemark  | 1 566          | -24,2                          | 2 932          | -20,7                          | 1,5                  | 1,9   |
| Estland   | 223            | +2,3                           | 408            | +5,4                           | 0,2                  | 1,8   |
| Finnland  | 1 128          | -9,6                           | 2 119          | -7,7                           | 1,1                  | 1,9   |
| Frankreich  | 4 368          | -21,9                          | 6 867          | -23,4                          | 3,5                  | 1,6   |
| Griechenland                                      | 705            | -4,0                           | 1 499          | -3,9                           | 0,8                  | 2,1   |
| Republik Irland                                   | 846            | -2,6                           | 1 374          | -2,8                           | 0,7                  | 1,6   |
| Italien   | 4 412          | -18,8                          | 8 654          | -20,2                          | 4,4                  | 2,0   |
| Kroatien  | 103            | -5,5                           | 267            | +3,1                           | 0,1                  | 2,6   |
| Lettland  | 121            | -21,9                          | 235            | -24,7                          | 0,1                  | 1,9   |
| Litauen   | 274            | +39,8                          | 405            | +18,1                          | 0,2                  | 1,5   |
| Luxemburg   | 679            | -6,3                           | 1 000          | -4,0                           | 0,5                  | 1,5   |
| Malta   | 69             | +1,5                           | 141            | -9,0                           | 0,1                  | 2,0   |
| Niederlande                                       | 14 547         | +0,1                           | 21 666         | +0,4                           | 11,1                 | 1,5   |
| Österreich  | 3 162          | -1,5                           | 5 435          | -5,8                           | 2,8                  | 1,7   |
| Polen   | 1 888          | -24,8                          | 4 527          | -24,8                          | 2,3                  | 2,4   |
| Portugal  | 495            | -24,2                          | 977            | -27,4                          | 0,5                  | 2,0   |
| Rumänien  | 574            | +8,3                           | 1 399          | +28,8                          | 0,7                  | 2,4   |
| Schweden  | 1 664          | -12,4                          | 2 767          | -12,8                          | 1,4                  | 1,7   |
| Slowakische Republik                              | 350            | +67,5                          | 699            | +37,3                          | 0,4                  | 2,0   |
| Slowenien   | 196            | +10,1                          | 348            | -7,0                           | 0,2                  | 1,8   |
| Spanien   | 3 771          | -18,1                          | 6 577          | -15,4                          | 3,4                  | 1,7   |
| Tschechische Republik                             | 718            | -10,8                          | 1 514          | -15,1                          | 0,8                  | 2,1   |
| Ungarn  | 532            | -25,0                          | 1 159          | -29,2                          | 0,6                  | 2,2   |
| Vereinigtes Königreich                            | 10 963         | -9,6                           | 19 925         | -2,1                           | 10,2                 | 1,8   |
| Zypern  | 55             | -33,7                          | 114            | -32,1                          | 0,1                  | 2,1   |
| Island  | 69             | -15,9                          | 131            | -24,3                          | 0,1                  | 1,9   |
| Norwegen  | 698            | -24,1                          | 1 269          | -18,4                          | 0,6                  | 1,8   |
| Russland  | 5 103          | -13,3                          | 11 822         | -13,1                          | 6,1                  | 2,3   |
| Schweiz   | 3 945          | +2,9                           | 6 285          | +0,5                           | 3,2                  | 1,6   |
| Türkei  | 2 211          | +8,0                           | 3 949          | +6,4                           | 2,0                  | 1,8   |
| Ukraine   | 345            | -28,4                          | 979            | -10,1                          | 0,5                  | 2,8   |
| sonstige europäische Länder                       | 1 005          | +11,4                          | 2 223          | +15,3                          | 1,1                  | 2,2   |
| <b>Afrika</b>                                     | <b>1 468</b>   | <b>-2,4</b>                    | <b>4 369</b>   | <b>+26,6</b>                   | <b>2,2</b>           | <b>3,0</b>                                      |
| Republik Südafrika                                | 186            | -35,0                          | 431            | -43,9                          | 0,2                  | 2,3   |
| sonstige afrikanische Länder                      | 1 282          | +5,3                           | 3 938          | +46,7                          | 2,0                  | 3,1   |
| <b>Asien</b>                                      | <b>14 644</b>  | <b>-3,6</b>                    | <b>35 157</b>  | <b>-0,1</b>                    | <b>18,0</b>          | <b>2,4</b>                                      |
| Arabische Golfstaaten                             | 3 232          | +6,1                           | 6 358          | +13,7                          | 3,3                  | 2,0   |
| Volksrepublik China und Hongkong                  | 3 237          | -16,5                          | 7 096          | -21,9                          | 3,6                  | 2,2   |
| Indien  | 914            | -0,2                           | 3 423          | +13,9                          | 1,8                  | 3,7   |
| Israel  | 569            | -7,2                           | 1 363          | +1,6                           | 0,7                  | 2,4   |
| Japan   | 4 062          | +9,1                           | 8 720          | +6,9                           | 4,5                  | 2,1   |
| Südkorea  | 525            | -21,5                          | 1 496          | -24,1                          | 0,8                  | 2,8   |
| Taiwan  | 454            | -15,6                          | 1 549          | -16,5                          | 0,8                  | 3,4   |
| sonstige asiatische Länder                        | 1 651          | -8,9                           | 5 152          | +23,2                          | 2,6                  | 3,1   |
| <b>Amerika</b>                                    | <b>8 852</b>   | <b>-14,4</b>                   | <b>19 401</b>  | <b>-5,9</b>                    | <b>9,9</b>           | <b>2,2</b>                                      |
| Kanada  | 791            | +0,6                           | 1 604          | +0,6                           | 0,8                  | 2,0   |
| USA   | 6 539          | -18,6                          | 13 287         | -13,1                          | 6,8                  | 2,0   |
| sonstige nordamerikanische Länder                 | 74             | x                              | 282            | x                              | 0,1                  | 3,8   |
| Mittelamerika und Karibik                         | 361            | +0,8                           | 1 610          | +121,5                         | 0,8                  | 4,5   |
| Brasilien   | 642            | -3,5                           | 1 452          | -12,5                          | 0,7                  | 2,3   |
| sonstige südamerikanische Länder                  | 445            | -12,6                          | 1 166          | -13,7                          | 0,6                  | 2,6   |
| <b>Australien</b>                                 | <b>532</b>     | <b>-19,3</b>                   | <b>1 165</b>   | <b>-15,0</b>                   | <b>0,6</b>           | <b>2,2</b>                                      |
| <b>Neuseeland und Ozeanien</b>                    | <b>116</b>     | <b>+16,0</b>                   | <b>273</b>     | <b>-11,1</b>                   | <b>0,1</b>           | <b>2,4</b>                                      |
| <b>Ohne Angabe</b>                                | <b>4 750</b>   | <b>-26,8</b>                   | <b>8 067</b>   | <b>-21,5</b>                   | <b>4,1</b>           | <b>1,7</b>                                      |

Anmerkungen Seite 31

## Noch: 2.4 Leistung der Beherbergungsstätten nach Reisegebieten und Herkunftsländern

November 2014

| Reisegebiet<br>Herkunftsland (ständiger Wohnsitz) | Ankünfte       |                                | Übernachtungen |                                |                      | Mittlere<br>Aufenthalts-<br>dauer <sup>3)</sup> |
|---|----------------|--------------------------------|----------------|--------------------------------|----------------------|---|
|   | aller<br>Gäste | Verän-<br>derung <sup>1)</sup> | aller<br>Gäste | Verän-<br>derung <sup>1)</sup> | Anteil <sup>2)</sup> |   |
| <b>Ruhrgebiet</b>                                 | <b>290 658</b> | <b>-4,2</b>                    | <b>562 737</b> | <b>-3,3</b>                    | <b>100</b>           | <b>1,9</b>                                      |
| <b>Bundesrepublik Deutschland</b>                 | <b>241 157</b> | <b>-3,0</b>                    | <b>466 790</b> | <b>-2,2</b>                    | <b>82,9</b>          | <b>1,9</b>                                      |
| <b>Ausland</b>                                    | <b>49 501</b>  | <b>-9,6</b>                    | <b>95 947</b>  | <b>-8,2</b>                    | <b>17,1</b>          | <b>1,9</b>                                      |
| <b>Europa</b>                                     | <b>37 664</b>  | <b>-8,4</b>                    | <b>69 844</b>  | <b>-6,0</b>                    | <b>72,8</b>          | <b>1,9</b>                                      |
| EU-Länder   | 31 298         | -8,3                           | 56 448         | -6,2                           | 58,8                 | 1,8   |
| Belgien   | 2 461          | +10,6                          | 3 792          | +20,5                          | 4,0                  | 1,5   |
| Bulgarien   | 232            | -20,3                          | 461            | -12,5                          | 0,5                  | 2,0   |
| Dänemark  | 762            | -5,3                           | 1 244          | +8,6                           | 1,3                  | 1,6   |
| Estland   | 205            | +51,9                          | 397            | +64,0                          | 0,4                  | 1,9   |
| Finnland  | 318            | -19,7                          | 516            | -30,5                          | 0,5                  | 1,6   |
| Frankreich  | 2 175          | -14,3                          | 3 796          | -13,2                          | 4,0                  | 1,7   |
| Griechenland                                      | 265            | +1,1                           | 524            | -16,6                          | 0,5                  | 2,0   |
| Republik Irland                                   | 208            | +10,1                          | 344            | -16,1                          | 0,4                  | 1,7   |
| Italien   | 1 951          | -28,9                          | 3 888          | -21,6                          | 4,1                  | 2,0   |
| Kroatien  | 70             | +20,7                          | 124            | +39,3                          | 0,1                  | 1,8   |
| Lettland  | 67             | -31,6                          | 114            | -41,2                          | 0,1                  | 1,7   |
| Litauen   | 218            | +17,8                          | 393            | +24,4                          | 0,4                  | 1,8   |
| Luxemburg   | 538            | +8,5                           | 780            | +5,5                           | 0,8                  | 1,4   |
| Malta   | 157            | +375,8                         | 221            | +309,3                         | 0,2                  | 1,4   |
| Niederlande                                       | 8 126          | +2,3                           | 12 903         | -1,5                           | 13,4                 | 1,6   |
| Österreich  | 2 145          | -12,9                          | 3 858          | -15,6                          | 4,0                  | 1,8   |
| Polen   | 2 151          | -3,0                           | 5 867          | +45,5                          | 6,1                  | 2,7   |
| Portugal  | 240            | -1,6                           | 404            | -18,5                          | 0,4                  | 1,7   |
| Rumänien  | 930            | +15,0                          | 2 036          | +20,5                          | 2,1                  | 2,2   |
| Schweden  | 926            | -20,7                          | 1 583          | -29,5                          | 1,6                  | 1,7   |
| Slowakische Republik                              | 189            | -53,3                          | 805            | -25,7                          | 0,8                  | 4,3   |
| Slowenien   | 181            | +30,2                          | 389            | +12,8                          | 0,4                  | 2,1   |
| Spanien   | 1 166          | -2,4                           | 2 099          | -7,1                           | 2,2                  | 1,8   |
| Tschechische Republik                             | 776            | +21,4                          | 1 515          | +16,5                          | 1,6                  | 2,0   |
| Ungarn  | 525            | +19,3                          | 972            | +3,2                           | 1,0                  | 1,9   |
| Vereinigtes Königreich                            | 4 295          | -28,4                          | 7 387          | -29,1                          | 7,7                  | 1,7   |
| Zypern  | 21             | -12,5                          | 36             | -65,7                          | -                    | 1,7   |
| Island  | 57             | -29,6                          | 169            | -29,0                          | 0,2                  | 3,0   |
| Norwegen  | 324            | -12,7                          | 592            | -18,2                          | 0,6                  | 1,8   |
| Russland  | 1 194          | -28,4                          | 3 258          | -22,7                          | 3,4                  | 2,7   |
| Schweiz   | 2 452          | -20,1                          | 4 133          | -21,2                          | 4,3                  | 1,7   |
| Türkei  | 946            | +44,6                          | 2 011          | +48,2                          | 2,1                  | 2,1   |
| Ukraine   | 317            | +18,7                          | 629            | +25,3                          | 0,7                  | 2,0   |
| sonstige europäische Länder                       | 1 076          | +23,8                          | 2 604          | +38,7                          | 2,7                  | 2,4   |
| <b>Afrika</b>                                     | <b>455</b>     | <b>-7,3</b>                    | <b>1 148</b>   | <b>-10,9</b>                   | <b>1,2</b>           | <b>2,5</b>                                      |
| Republik Südafrika                                | 119            | +43,4                          | 258            | +27,7                          | 0,3                  | 2,2   |
| sonstige afrikanische Länder                      | 336            | -17,6                          | 890            | -18,0                          | 0,9                  | 2,6   |
| <b>Asien</b>                                      | <b>4 313</b>   | <b>-11,6</b>                   | <b>11 307</b>  | <b>-9,6</b>                    | <b>11,8</b>          | <b>2,6</b>                                      |
| Arabische Golfstaaten                             | 216            | -16,9                          | 796            | +6,1                           | 0,8                  | 3,7   |
| Volksrepublik China und Hongkong                  | 1 899          | -11,6                          | 5 701          | +8,2                           | 5,9                  | 3,0   |
| Indien  | 610            | -13,0                          | 1 332          | -36,4                          | 1,4                  | 2,2   |
| Israel  | 246            | -11,5                          | 405            | -14,6                          | 0,4                  | 1,6   |
| Japan   | 508            | +2,0                           | 1 039          | -4,4                           | 1,1                  | 2,0   |
| Südkorea  | 236            | -7,1                           | 658            | -27,5                          | 0,7                  | 2,8   |
| Taiwan  | 76             | +2,7                           | 188            | -6,9                           | 0,2                  | 2,5   |
| sonstige asiatische Länder                        | 522            | -21,5                          | 1 188          | -31,0                          | 1,2                  | 2,3   |
| <b>Amerika</b>                                    | <b>2 678</b>   | <b>+1,5</b>                    | <b>5 721</b>   | <b>+1,1</b>                    | <b>6,0</b>           | <b>2,1</b>                                      |
| Kanada  | 209            | +25,1                          | 569            | +7,2                           | 0,6                  | 2,7   |
| USA   | 1 872          | -3,3                           | 3 890          | +1,0                           | 4,1                  | 2,1   |
| sonstige nordamerikanische Länder                 | 42             | x                              | 70             | x                              | 0,1                  | 1,7   |
| Mittelamerika und Karibik                         | 74             | -21,3                          | 152            | -26,2                          | 0,2                  | 2,1   |
| Brasilien   | 180            | -15,5                          | 536            | +8,1                           | 0,6                  | 3,0   |
| sonstige südamerikanische Länder                  | 301            | +32,0                          | 504            | -12,5                          | 0,5                  | 1,7   |
| <b>Australien<br/>Neuseeland und Ozeanien</b>     | <b>209</b>     | <b>+4,0</b>                    | <b>332</b>     | <b>-17,4</b>                   | <b>0,3</b>           | <b>1,6</b>                                      |
| <b>Ohne Angabe</b>                                | <b>4 133</b>   | <b>-23,5</b>                   | <b>7 530</b>   | <b>-26,5</b>                   | <b>7,8</b>           | <b>1,8</b>                                      |

Anmerkungen Seite 31

## Noch: 2.4 Leistung der Beherbergungsstätten nach Reisegebieten und Herkunftsländern

November 2014

| Reisegebiet<br>Herkunftsland (ständiger Wohnsitz) | Ankünfte       |                                | Übernachtungen |                                |                      | Mittlere<br>Aufenthalts-<br>dauer <sup>3)</sup> |
|---|----------------|--------------------------------|----------------|--------------------------------|----------------------|---|
|   | aller<br>Gäste | Verän-<br>derung <sup>1)</sup> | aller<br>Gäste | Verän-<br>derung <sup>1)</sup> | Anteil <sup>2)</sup> |   |
| <b>Bergisches Städtedreieck</b>                   | <b>31 258</b>  | <b>-2,6</b>                    | <b>73 424</b>  | <b>+3,9</b>                    | <b>100</b>           | <b>2,3</b>                                      |
| <b>Bundesrepublik Deutschland</b>                 | <b>25 947</b>  | <b>+0,4</b>                    | <b>61 780</b>  | <b>+7,0</b>                    | <b>84,1</b>          | <b>2,4</b>                                      |
| <b>Ausland</b>                                    | <b>5 311</b>   | <b>-14,7</b>                   | <b>11 644</b>  | <b>-9,6</b>                    | <b>15,9</b>          | <b>2,2</b>                                      |
| <b>Europa</b>                                     | <b>3 934</b>   | <b>-7,5</b>                    | <b>8 299</b>   | <b>-1,6</b>                    | <b>71,3</b>          | <b>2,1</b>                                      |
| EU-Länder   | 3 274          | -9,1                           | 6 941          | -2,2                           | 59,6                 | 2,1   |
| Belgien   | 218            | +7,4                           | 371            | +12,1                          | 3,2                  | 1,7   |
| Bulgarien   | 33             | +13,8                          | 60             | -                              | 0,5                  | 1,8   |
| Dänemark  | 94             | +8,0                           | 118            | -9,2                           | 1,0                  | 1,3   |
| Estland   | 6              | -45,5                          | 8              | -78,4                          | 0,1                  | 1,3   |
| Finnland  | 28             | -17,6                          | 43             | -20,4                          | 0,4                  | 1,5   |
| Frankreich  | 357            | -32,1                          | 593            | -37,0                          | 5,1                  | 1,7   |
| Griechenland                                      | 49             | -12,5                          | 106            | -2,8                           | 0,9                  | 2,2   |
| Republik Irland                                   | 10             | -                              | 26             | +13,0                          | 0,2                  | 2,6   |
| Italien   | 286            | -25,7                          | 549            | -19,4                          | 4,7                  | 1,9   |
| Kroatien  | 15             | +36,4                          | 28             | +12,0                          | 0,2                  | 1,9   |
| Lettland  | 4              | -76,5                          | 6              | -79,3                          | 0,1                  | 1,5   |
| Litauen   | 13             | -72,3                          | 18             | -73,9                          | 0,2                  | 1,4   |
| Luxemburg   | 48             | +54,8                          | 72             | +94,6                          | 0,6                  | 1,5   |
| Malta   | 1              | -93,8                          | 2              | -94,6                          | -                    | 2,0   |
| Niederlande                                       | 705            | +11,9                          | 1 233          | +14,0                          | 10,6                 | 1,7   |
| Österreich  | 213            | -5,8                           | 491            | +2,5                           | 4,2                  | 2,3   |
| Polen   | 282            | -2,4                           | 733            | -12,9                          | 6,3                  | 2,6   |
| Portugal  | 34             | -19,0                          | 61             | -47,4                          | 0,5                  | 1,8   |
| Rumänien  | 57             | -12,3                          | 125            | -18,8                          | 1,1                  | 2,2   |
| Schweden  | 86             | -27,7                          | 117            | -48,7                          | 1,0                  | 1,4   |
| Slowakische Republik                              | 65             | -29,3                          | 184            | -25,5                          | 1,6                  | 2,8   |
| Slowenien   | 25             | -19,4                          | 42             | -51,7                          | 0,4                  | 1,7   |
| Spanien   | 173            | +1,8                           | 326            | +7,2                           | 2,8                  | 1,9   |
| Tschechische Republik                             | 142            | +18,3                          | 469            | +132,2                         | 4,0                  | 3,3   |
| Ungarn  | 112            | +103,6                         | 721            | +319,2                         | 6,2                  | 6,4   |
| Vereinigtes Königreich                            | 215            | -27,9                          | 427            | -30,9                          | 3,7                  | 2,0   |
| Zypern  | 3              | +50,0                          | 12             | +140,0                         | 0,1                  | 4,0   |
| Island  | 2              | -60,0                          | 4              | -60,0                          | -                    | 2,0   |
| Norwegen  | 23             | -4,2                           | 31             | -36,7                          | 0,3                  | 1,3   |
| Russland  | 125            | -6,0                           | 339            | -11,0                          | 2,9                  | 2,7   |
| Schweiz   | 212            | -15,5                          | 371            | -12,7                          | 3,2                  | 1,8   |
| Türkei  | 122            | +32,6                          | 329            | +55,2                          | 2,8                  | 2,7   |
| Ukraine   | 17             | -72,1                          | 31             | -75,6                          | 0,3                  | 1,8   |
| sonstige europäische Länder                       | 159            | +91,6                          | 253            | +96,1                          | 2,2                  | 1,6   |
| <b>Afrika</b>                                     | <b>65</b>      | <b>-1,5</b>                    | <b>305</b>     | <b>+79,4</b>                   | <b>2,6</b>           | <b>4,7</b>                                      |
| Republik Südafrika                                | 7              | -53,3                          | 17             | +13,3                          | 0,1                  | 2,4   |
| sonstige afrikanische Länder                      | 58             | +13,7                          | 288            | +85,8                          | 2,5                  | 5,0   |
| <b>Asien</b>                                      | <b>488</b>     | <b>-44,5</b>                   | <b>1 427</b>   | <b>-39,9</b>                   | <b>12,3</b>          | <b>2,9</b>                                      |
| Arabische Golfstaaten                             | 15             | +15,4                          | 59             | +11,3                          | 0,5                  | 3,9   |
| Volksrepublik China und Hongkong                  | 158            | +14,5                          | 593            | +0,3                           | 5,1                  | 3,8   |
| Indien  | 180            | -58,6                          | 360            | -60,1                          | 3,1                  | 2,0   |
| Israel  | 25             | -62,1                          | 60             | -56,8                          | 0,5                  | 2,4   |
| Japan   | 48             | -57,1                          | 148            | -29,2                          | 1,3                  | 3,1   |
| Südkorea  | 13             | x                              | 30             | +400,0                         | 0,3                  | 2,3   |
| Taiwan  | 5              | +66,7                          | 8              | +60,0                          | 0,1                  | 1,6   |
| sonstige asiatische Länder                        | 44             | -60,0                          | 169            | -63,9                          | 1,5                  | 3,8   |
| <b>Amerika</b>                                    | <b>271</b>     | <b>-22,6</b>                   | <b>708</b>     | <b>-10,4</b>                   | <b>6,1</b>           | <b>2,6</b>                                      |
| Kanada  | 12             | -14,3                          | 23             | -48,9                          | 0,2                  | 1,9   |
| USA   | 180            | -31,3                          | 522            | -1,7                           | 4,5                  | 2,9   |
| sonstige nordamerikanische Länder                 | -              | -                              | -              | -                              | -                    | -   |
| Mittelamerika und Karibik                         | 49             | +14,0                          | 78             | -36,6                          | 0,7                  | 1,6   |
| Brasilien   | 14             | -                              | 48             | +9,1                           | 0,4                  | 3,4   |
| sonstige südamerikanische Länder                  | 16             | -5,9                           | 37             | -21,3                          | 0,3                  | 2,3   |
| <b>Australien</b>                                 | <b>11</b>      | <b>+83,3</b>                   | <b>44</b>      | <b>+120,0</b>                  | <b>0,4</b>           | <b>4,0</b>                                      |
| <b>Neuseeland und Ozeanien</b>                    | <b>3</b>       | <b>+50,0</b>                   | <b>19</b>      | <b>+375,0</b>                  | <b>0,2</b>           | <b>6,3</b>                                      |
| <b>Ohne Angabe</b>                                | <b>539</b>     | <b>-19,7</b>                   | <b>842</b>     | <b>-22,7</b>                   | <b>7,2</b>           | <b>1,6</b>                                      |

## Noch: 2.4 Leistung der Beherbergungsstätten nach Reisegebieten und Herkunftsländern

November 2014

| Reisegebiet<br>Herkunftsland (ständiger Wohnsitz) | Ankünfte         |                                | Übernachtungen   |                                |                      | Mittlere<br>Aufenthalts-<br>dauer <sup>3)</sup> |
|---|------------------|--------------------------------|------------------|--------------------------------|----------------------|---|
|   | aller<br>Gäste   | Verän-<br>derung <sup>1)</sup> | aller<br>Gäste   | Verän-<br>derung <sup>1)</sup> | Anteil <sup>2)</sup> |   |
| <b>Nordrhein-Westfalen</b>                        | <b>1 794 980</b> | <b>-1,1</b>                    | <b>3 871 096</b> | <b>-</b>                       | <b>100</b>           | <b>2,2</b>                                      |
| <b>Bundesrepublik Deutschland</b>                 | <b>1 419 693</b> | <b>-</b>                       | <b>3 106 319</b> | <b>+0,9</b>                    | <b>80,2</b>          | <b>2,2</b>                                      |
| <b>Ausland</b>                                    | <b>375 287</b>   | <b>-5,1</b>                    | <b>764 777</b>   | <b>-3,5</b>                    | <b>19,8</b>          | <b>2,0</b>                                      |
| <b>Europa</b>                                     | <b>281 099</b>   | <b>-4,4</b>                    | <b>549 533</b>   | <b>-4,1</b>                    | <b>71,9</b>          | <b>2,0</b>                                      |
| EU-Länder   | 238 201          | -3,5                           | 462 570          | -3,0                           | 60,5                 | 1,9   |
| Belgien   | 28 044           | +1,7                           | 48 533           | -4,1                           | 6,3                  | 1,7   |
| Bulgarien   | 1 230            | +11,4                          | 3 175            | +12,6                          | 0,4                  | 2,6   |
| Dänemark  | 4 927            | -10,2                          | 8 857            | -7,2                           | 1,2                  | 1,8   |
| Estland   | 726              | +8,0                           | 1 283            | +10,3                          | 0,2                  | 1,8   |
| Finnland  | 2 784            | -9,5                           | 5 311            | -5,9                           | 0,7                  | 1,9   |
| Frankreich  | 18 016           | -10,5                          | 29 945           | -11,5                          | 3,9                  | 1,7   |
| Griechenland                                      | 2 050            | +0,1                           | 5 017            | +12,9                          | 0,7                  | 2,4   |
| Republik Irland                                   | 2 731            | +23,8                          | 4 921            | +14,1                          | 0,6                  | 1,8   |
| Italien   | 14 704           | -9,9                           | 28 814           | -7,8                           | 3,8                  | 2,0   |
| Kroatien  | 534              | -9,6                           | 1 457            | -12,9                          | 0,2                  | 2,7   |
| Lettland  | 560              | -18,1                          | 1 128            | -14,4                          | 0,1                  | 2,0   |
| Litauen   | 841              | -11,7                          | 1 716            | -3,9                           | 0,2                  | 2,0   |
| Luxemburg   | 4 294            | +5,0                           | 6 652            | +0,3                           | 0,9                  | 1,5   |
| Malta   | 317              | +60,9                          | 573              | +43,6                          | 0,1                  | 1,8   |
| Niederlande                                       | 66 800           | +3,0                           | 126 284          | -                              | 16,5                 | 1,9   |
| Österreich  | 13 058           | -2,9                           | 24 350           | -2,4                           | 3,2                  | 1,9   |
| Polen   | 10 884           | -9,5                           | 31 847           | -3,7                           | 4,2                  | 2,9   |
| Portugal  | 1 625            | -6,0                           | 3 970            | -5,3                           | 0,5                  | 2,4   |
| Rumänien  | 3 281            | -25,9                          | 9 932            | +7,4                           | 1,3                  | 3,0   |
| Schweden  | 5 145            | -8,1                           | 8 554            | -11,9                          | 1,1                  | 1,7   |
| Slowakische Republik                              | 1 291            | -17,5                          | 4 097            | -10,6                          | 0,5                  | 3,2   |
| Slowenien   | 883              | +0,2                           | 2 560            | -8,9                           | 0,3                  | 2,9   |
| Spanien   | 10 750           | -7,7                           | 19 868           | -7,6                           | 2,6                  | 1,8   |
| Tschechische Republik                             | 3 940            | -8,4                           | 8 388            | -7,4                           | 1,1                  | 2,1   |
| Ungarn  | 2 623            | +5,1                           | 7 425            | +9,0                           | 1,0                  | 2,8   |
| Vereinigtes Königreich                            | 35 972           | -6,5                           | 67 365           | -1,9                           | 8,8                  | 1,9   |
| Zypern  | 191              | -3,0                           | 548              | +19,7                          | 0,1                  | 2,9   |
| Island  | 354              | -8,8                           | 668              | -32,7                          | 0,1                  | 1,9   |
| Norwegen  | 2 333            | -11,0                          | 4 455            | -2,5                           | 0,6                  | 1,9   |
| Russland  | 11 676           | -19,8                          | 27 626           | -19,0                          | 3,6                  | 2,4   |
| Schweiz   | 15 873           | -4,3                           | 27 439           | -4,7                           | 3,6                  | 1,7   |
| Türkei  | 6 551            | +4,0                           | 13 177           | +3,1                           | 1,7                  | 2,0   |
| Ukraine   | 1 513            | -21,6                          | 3 506            | -17,1                          | 0,5                  | 2,3   |
| sonstige europäische Länder                       | 4 598            | -5,0                           | 10 092           | -7,2                           | 1,3                  | 2,2   |
| <b>Afrika</b>                                     | <b>3 696</b>     | <b>-12,9</b>                   | <b>13 366</b>    | <b>+21,7</b>                   | <b>1,7</b>           | <b>3,6</b>                                      |
| Republik Südafrika                                | 630              | -14,5                          | 1 519            | -17,4                          | 0,2                  | 2,4   |
| sonstige afrikanische Länder                      | 3 066            | -12,6                          | 11 847           | +29,5                          | 1,5                  | 3,9   |
| <b>Asien</b>                                      | <b>40 248</b>    | <b>-1,5</b>                    | <b>101 211</b>   | <b>+0,9</b>                    | <b>13,2</b>          | <b>2,5</b>                                      |
| Arabische Golfstaaten                             | 6 204            | +9,0                           | 17 991           | +15,7                          | 2,4                  | 2,9   |
| Volksrepublik China und Hongkong                  | 12 557           | -2,3                           | 30 214           | +0,5                           | 4,0                  | 2,4   |
| Indien  | 3 212            | -0,6                           | 9 745            | -3,3                           | 1,3                  | 3,0   |
| Israel  | 1 665            | +2,1                           | 3 460            | +0,2                           | 0,5                  | 2,1   |
| Japan   | 7 632            | -2,2                           | 15 911           | -1,1                           | 2,1                  | 2,1   |
| Südkorea  | 2 188            | +11,0                          | 4 773            | -14,6                          | 0,6                  | 2,2   |
| Taiwan  | 1 404            | -8,7                           | 3 669            | +1,5                           | 0,5                  | 2,6   |
| sonstige asiatische Länder                        | 5 386            | -12,1                          | 15 448           | -2,6                           | 2,0                  | 2,9   |
| <b>Amerika</b>                                    | <b>28 039</b>    | <b>-8,1</b>                    | <b>58 195</b>    | <b>-2,2</b>                    | <b>7,6</b>           | <b>2,1</b>                                      |
| Kanada  | 2 411            | +3,2                           | 4 846            | +5,2                           | 0,6                  | 2   |
| USA   | 20 344           | -11,7                          | 39 134           | -7,5                           | 5,1                  | 1,9   |
| sonstige nordamerikanische Länder                 | 359              | x                              | 829              | x                              | 0,1                  | 2,3   |
| Mittelamerika und Karibik                         | 1 061            | -18,7                          | 3 398            | +10,8                          | 0,4                  | 3,2   |
| Brasilien   | 2 122            | -8,2                           | 5 810            | +4,8                           | 0,8                  | 2,7   |
| sonstige südamerikanische Länder                  | 1 742            | +13,7                          | 4 178            | +5,0                           | 0,5                  | 2,4   |
| <b>Australien</b>                                 | <b>1 836</b>     | <b>-7,2</b>                    | <b>3 662</b>     | <b>-10,3</b>                   | <b>0,5</b>           | <b>2</b>  |
| <b>Neuseeland und Ozeanien</b>                    | <b>578</b>       | <b>+43,1</b>                   | <b>1 192</b>     | <b>+24,4</b>                   | <b>0,2</b>           | <b>2,1</b>                                      |
| <b>Ohne Angabe</b>                                | <b>19 791</b>    | <b>-15,2</b>                   | <b>37 618</b>    | <b>-14,2</b>                   | <b>4,9</b>           | <b>1,9</b>                                      |

Anmerkungen Seite 31

## 3.1 Leistung der Beherbergungsstätten nach Verwaltungsbezirken

Januar bis November 2014

| Amtliche Schlüsselnummer | Verwaltungsbezirk         | Ankünfte    |                           |                     |                           | Übernachtungen |                           |
|--------------------------|---------------------------|-------------|---------------------------|---------------------|---------------------------|----------------|---------------------------|
|                          |                           | aller Gäste | Veränderung <sup>1)</sup> | ausländischer Gäste | Veränderung <sup>1)</sup> | aller Gäste    | Veränderung <sup>1)</sup> |
|                          | <b>Kreisfreie Städte</b>  |             |                           |                     |                           |                |                           |
| 111 000                  | Düsseldorf                | 2 422 621   | +3,5                      | 889 023             | +4,8                      | 4 126 270      | +5,5                      |
| 112 000                  | Duisburg                  | 198 647     | +5,6                      | 36 275              | -5,3                      | 428 412        | +7,4                      |
| 113 000                  | Essen                     | 628 302     | +1,7                      | 128 502             | -1,8                      | 1 307 270      | +2,0                      |
| 114 000                  | Krefeld                   | 116 697     | +9,1                      | 31 164              | +1,0                      | 223 146        | +12,8                     |
| 116 000                  | Mönchengladbach           | 139 305     | +9,8                      | 29 582              | +8,9                      | 242 390        | +9,4                      |
| 117 000                  | Mülheim an der Ruhr       | 79 874      | +4,9                      | 12 547              | +18,7                     | 145 116        | +4,1                      |
| 119 000                  | Oberhausen                | 196 566     | +5,4                      | 45 014              | -3,3                      | 422 523        | +1,4                      |
| 120 000                  | Remscheid                 | 56 523      | +6,2                      | 13 436              | +0,3                      | 102 633        | +5,3                      |
| 122 000                  | Solingen                  | 52 552      | -6,8                      | 7 932               | -1,0                      | 105 282        | -2,1                      |
| 124 000                  | Wuppertal                 | 205 657     | +1,7                      | 32 520              | -2,6                      | 505 200        | +2,1                      |
| 154 000                  | <b>Kreis Kleve</b>        | 380 651     | -0,3                      | 85 726              | -2,3                      | 816 139        | -2,2                      |
| 154 004                  | Bedburg-Hau               | 4 920       | +26,7                     | 1 162               | +148,8                    | 10 212         | -4,9                      |
| 154 008                  | Emmerich am Rhein, Stadt  | 15 624      | -7,0                      | 3 912               | -3,8                      | 28 607         | -9,0                      |
| 154 012                  | Geldern, Stadt            | 30 109      | +2,1                      | 3 440               | -6,7                      | 104 116        | +5,2                      |
| 154 016                  | Goch, Stadt               | 37 902      | -0,9                      | 7 878               | -2,7                      | 79 777         | +2,6                      |
| 154 020                  | Issum                     | .           | .                         | .                   | .                         | .              | .                         |
| 154 024                  | Kalkar, Stadt             | 76 539      | -3,6                      | 28 905              | -9,3                      | 157 780        | -4,3                      |
| 154 028                  | Kerken                    | 7 287       | +9,0                      | 733                 | +29,5                     | 15 422         | +13,1                     |
| 154 032                  | Kevelaer, Stadt           | 56 528      | -9,4                      | 10 155              | -32,5                     | 102 950        | -14,1                     |
| 154 036                  | Kleve, Stadt              | 47 739      | +4,7                      | 9 193               | +0,9                      | 93 232         | -1,2                      |
| 154 040                  | Kranenburg                | 20 016      | -2,6                      | 3 772               | +19,7                     | 47 459         | -5,3                      |
| 154 044                  | Rees, Stadt               | 16 362      | +3,4                      | 1 480               | -0,7                      | 37 250         | +12,3                     |
| 154 048                  | Rheurdt                   | 6 394       | +21,1                     | 596                 | +59,4                     | 15 785         | +26,4                     |
| 154 052                  | Straelen, Stadt           | 17 644      | -0,7                      | 1 718               | +8,9                      | 31 297         | -9,4                      |
| 154 056                  | Uedem                     | .           | .                         | .                   | .                         | .              | .                         |
| 154 060                  | Wachtendonk               | 11 150      | -22,9                     | 1 349               | +17,4                     | 29 599         | -14,5                     |
| 154 064                  | Weeze                     | 20 562      | +50,8                     | 10 190              | +71,6                     | 28 552         | +5,7                      |
| 158 000                  | <b>Kreis Mettmann</b>     | 472 778     | +3,2                      | 115 646             | +13,3                     | 866 574        | +3,1                      |
| 158 004                  | Erkrath, Stadt            | 21 387      | +13,8                     | 4 086               | +4,8                      | 36 961         | +8,3                      |
| 158 008                  | Haan, Stadt               | 33 006      | -11,1                     | 4 482               | -16,5                     | 77 763         | -3,3                      |
| 158 012                  | Heiligenhaus, Stadt       | 10 587      | +8,2                      | 2 382               | +36,2                     | 19 254         | +10,3                     |
| 158 016                  | Hilden, Stadt             | 53 138      | -0,7                      | 10 833              | +6,4                      | 126 534        | +0,9                      |
| 158 020                  | Langenfeld (Rhld.), Stadt | 22 886      | -5,8                      | 4 047               | +0,5                      | 41 015         | -8,6                      |
| 158 024                  | Mettmann, Stadt           | 67 139      | +5,7                      | 14 283              | +8,2                      | 118 018        | +6,7                      |
| 158 026                  | Monheim am Rhein, Stadt   | 28 472      | +6,9                      | 12 333              | +8,1                      | 48 751         | +5,0                      |
| 158 028                  | Ratingen, Stadt           | 203 803     | +5,8                      | 58 590              | +22,7                     | 333 153        | +4,9                      |
| 158 032                  | Velbert, Stadt            | 31 256      | +1,5                      | 4 566               | +1,5                      | 61 785         | +0,5                      |
| 158 036                  | Wülfrath, Stadt           | 1 104       | +13,9                     | 44                  | +131,6                    | 3 340          | +48,4                     |
| 162 000                  | <b>Rhein-Kreis Neuss</b>  | 398 781     | +1,9                      | 109 788             | +4,8                      | 911 786        | +4,1                      |
| 162 004                  | Dormagen, Stadt           | 28 221      | -6,8                      | 5 046               | -20,7                     | 116 806        | +7,2                      |
| 162 008                  | Grevenbroich, Stadt       | 25 484      | +6,2                      | 7 289               | +5,8                      | 56 640         | -1,9                      |
| 162 012                  | Jüchen                    | 4 335       | +7,4                      | 1 401               | -8,4                      | 7 032          | +4,5                      |
| 162 016                  | Kaarst, Stadt             | 45 493      | +9,4                      | 10 650              | +9,8                      | 91 161         | +4,7                      |
| 162 020                  | Korschenbroich, Stadt     | 8 184       | +6,4                      | 1 458               | +12,4                     | 83 359         | -                         |
| 162 022                  | Meerbusch, Stadt          | 35 822      | +3,8                      | 6 471               | +3,4                      | 151 761        | +11,1                     |
| 162 024                  | Neuss, Stadt              | 249 305     | +0,7                      | 77 013              | +6,6                      | 396 842        | +2,0                      |
| 162 028                  | Rommerskirchen            | 1 937       | +7,7                      | 460                 | +5,7                      | 8 185          | +23,0                     |
| 166 000                  | <b>Kreis Viersen</b>      | 171 063     | +0,2                      | 20 350              | +1,1                      | 352 366        | +0,5                      |
| 166 004                  | Brüggen                   | 22 073      | +5,0                      | 3 623               | -7,7                      | 45 795         | +4,4                      |
| 166 008                  | Grefrath                  | 10 703      | +2,8                      | 1 248               | -7,4                      | 24 453         | +22,5                     |
| 166 012                  | Kempfen, Stadt            | 19 772      | +28,3                     | 1 578               | +17,9                     | 32 981         | +6,1                      |
| 166 016                  | Nettetal, Stadt           | 53 922      | -12,0                     | 2 813               | -37,0                     | 109 493        | -8,8                      |
| 166 020                  | Niederkrüchten            | 6 071       | +7,1                      | 818                 | +6,4                      | 17 604         | +23,0                     |
| 166 024                  | Schwalmtal                | .           | .                         | .                   | .                         | .              | .                         |
| 166 028                  | Tönisvorst, Stadt         | .           | .                         | .                   | .                         | .              | .                         |
| 166 032                  | Viersen, Stadt            | 11 158      | -5,0                      | 1 603               | +4,9                      | 21 979         | -10,6                     |
| 166 036                  | Willich, Stadt            | 40 282      | +12,5                     | 7 845               | +31,0                     | 76 137         | +10,9                     |
| 170 000                  | <b>Kreis Wesel</b>        | 366 276     | +3,9                      | 50 417              | +3,4                      | 686 630        | -3,0                      |
| 170 004                  | Alpen                     | .           | .                         | .                   | .                         | .              | .                         |
| 170 008                  | Dinslaken, Stadt          | 20 558      | +3,2                      | 3 091               | +3,1                      | 42 743         | +1,3                      |
| 170 012                  | Haminkeln, Stadt          | 15 550      | +10,4                     | 896                 | +36,2                     | 32 331         | +8,8                      |
| 170 016                  | Hünxe                     | 5 978       | -13,9                     | 1 724               | -25,5                     | 10 178         | -12,9                     |
| 170 020                  | Kamp-Lintfort, Stadt      | 15 376      | -3,0                      | 1 060               | -17,3                     | 30 165         | +4,6                      |

1) Veränderung gegenüber dem Vorjahreszeitraum in % – 2) mittlere Aufenthaltsdauer (in Tagen) = Übernachtungen / Ankünfte – 3) mittlere Auslastung der angebotenen-Betten = (Übernachtungen / angebotene Bettentage) \* 100

## Noch: 3.1 Leistung der Beherbergungsstätten nach Verwaltungsbezirken

Januar bis November 2014

| Amtliche Schlüsselnummer | Verwaltungsbezirk         | Übernachtungen      |                           | Mittlere Aufenthaltsdauer <sup>2)</sup> |                     | Mittlere Auslastung der angebotenen Betten <sup>3)</sup> |
|--------------------------|---------------------------|---------------------|---------------------------|---|---------------------|--|
|                          |                           | ausländischer Gäste | Veränderung <sup>1)</sup> | aller Gäste                             | ausländischer Gäste |  |
|                          | <b>Kreisfreie Städte</b>  |                     |                           |   |                     |  |
| 111 000                  | Düsseldorf                | 1 676 979           | +8,6                      | 1,7                                     | 1,9                 | 48,7   |
| 112 000                  | Duisburg                  | 75 635              | -5,8                      | 2,2                                     | 2,1                 | 38,4   |
| 113 000                  | Essen                     | 259 005             | -4,4                      | 2,1                                     | 2,0                 | 42,8   |
| 114 000                  | Krefeld                   | 58 397              | -1,4                      | 1,9                                     | 1,9                 | 39,3   |
| 116 000                  | Mönchengladbach           | 54 700              | +8,9                      | 1,7                                     | 1,8                 | 34,2   |
| 117 000                  | Mülheim an der Ruhr       | 30 167              | +9,1                      | 1,8                                     | 2,4                 | 28,5   |
| 119 000                  | Oberhausen                | 74 318              | +0,3                      | 2,1                                     | 1,7                 | 50,9   |
| 120 000                  | Remscheid                 | 23 816              | -7,4                      | 1,8                                     | 1,8                 | 34,8   |
| 122 000                  | Solingen                  | 19 657              | +4,3                      | 2,0                                     | 2,5                 | 27,7   |
| 124 000                  | Wuppertal                 | 74 667              | +0,6                      | 2,5                                     | 2,3                 | 43,5   |
|                          | <b>Kreis Kleve</b>        | <b>163 094</b>      | <b>-1,7</b>               | <b>2,1</b>                              | <b>1,9</b>          | <b>32,9</b>  |
| 154 004                  | Bedburg-Hau               | 4 197               | +73,7                     | 2,1                                     | 3,6                 | 25,3   |
| 154 008                  | Emmerich am Rhein, Stadt  | 7 727               | -4,2                      | 1,8                                     | 2,0                 | 23,1   |
| 154 012                  | Geldern, Stadt            | 10 223              | +19,9                     | 3,5                                     | 3,0                 | 54,3   |
| 154 016                  | Goch, Stadt               | 16 521              | +1,7                      | 2,1                                     | 2,1                 | 31,7   |
| 154 020                  | Issum                     | .                   | .                         | .                                       | .                   | .  |
| 154 024                  | Kalkar, Stadt             | 53 696              | -10,3                     | 2,1                                     | 1,9                 | 27,1   |
| 154 028                  | Kerken                    | 1 756               | -11,2                     | 2,1                                     | 2,4                 | 23,8   |
| 154 032                  | Kevelaer, Stadt           | 16 681              | -30,8                     | 1,8                                     | 1,6                 | 27,1   |
| 154 036                  | Kleve, Stadt              | 18 512              | +5,8                      | 2,0                                     | 2,0                 | 35,2   |
| 154 040                  | Kranenburg                | 7 495               | +19,5                     | 2,4                                     | 2,0                 | 43,5   |
| 154 044                  | Rees, Stadt               | 4 977               | +42,6                     | 2,3                                     | 3,4                 | 37,5   |
| 154 048                  | Rheurdt                   | 1 607               | +53,2                     | 2,5                                     | 2,7                 | 30,0   |
| 154 052                  | Straelen, Stadt           | 3 161               | +11,6                     | 1,8                                     | 1,8                 | 29,2   |
| 154 056                  | Uedem                     | .                   | .                         | .                                       | .                   | .  |
| 154 060                  | Wachtendonk               | 2 059               | +18,1                     | 2,7                                     | 1,5                 | 33,5   |
| 154 064                  | Weeze                     | 11 891              | +21,6                     | 1,4                                     | 1,2                 | 29,3   |
|                          | <b>Kreis Mettmann</b>     | <b>223 653</b>      | <b>+7,5</b>               | <b>1,8</b>                              | <b>1,9</b>          | <b>36,5</b>  |
| 158 004                  | Erkrath, Stadt            | 8 545               | -4,9                      | 1,7                                     | 2,1                 | 41,3   |
| 158 008                  | Haan, Stadt               | 10 917              | -5,0                      | 2,4                                     | 2,4                 | 35,6   |
| 158 012                  | Heiligenhaus, Stadt       | 4 836               | +40,3                     | 1,8                                     | 2,0                 | 24,8   |
| 158 016                  | Hilden, Stadt             | 27 409              | -                         | 2,4                                     | 2,5                 | 37,8   |
| 158 020                  | Langenfeld (Rhld.), Stadt | 8 966               | -7,8                      | 1,8                                     | 2,2                 | 26,8   |
| 158 024                  | Mettmann, Stadt           | 27 731              | +4,3                      | 1,8                                     | 1,9                 | 36,3   |
| 158 026                  | Monheim am Rhein, Stadt   | 22 593              | +6,7                      | 1,7                                     | 1,8                 | 37,3   |
| 158 028                  | Ratingen, Stadt           | 99 092              | +14,6                     | 1,6                                     | 1,7                 | 39,3   |
| 158 032                  | Velbert, Stadt            | 12 879              | +1,9                      | 2,0                                     | 2,8                 | 34,4   |
| 158 036                  | Wülfrath, Stadt           | 685                 | x                         | 3,0                                     | 15,6                | 15,7   |
|                          | <b>Rhein-Kreis Neuss</b>  | <b>204 806</b>      | <b>+5,6</b>               | <b>2,3</b>                              | <b>1,9</b>          | <b>41,9</b>  |
| 162 004                  | Dormagen, Stadt           | 17 699              | +12,2                     | 4,1                                     | 3,5                 | 48,6   |
| 162 008                  | Grevenbroich, Stadt       | 14 315              | -15,8                     | 2,2                                     | 2,0                 | 30,1   |
| 162 012                  | Jüchen                    | 2 184               | -16,3                     | 1,6                                     | 1,6                 | 23,7   |
| 162 016                  | Kaarst, Stadt             | 26 622              | +7,7                      | 2,0                                     | 2,5                 | 46,2   |
| 162 020                  | Korschenbroich, Stadt     | 3 233               | +39,0                     | 10,2                                    | 2,2                 | 78,2   |
| 162 022                  | Meerbusch, Stadt          | 22 634              | +39,9                     | 4,2                                     | 3,5                 | 48,0   |
| 162 024                  | Neuss, Stadt              | 116 217             | +2,3                      | 1,6                                     | 1,5                 | 37,5   |
| 162 028                  | Rommerskirchen            | 1 902               | +9,8                      | 4,2                                     | 4,1                 | 21,7   |
|                          | <b>Kreis Viersen</b>      | <b>45 728</b>       | <b>+0,9</b>               | <b>2,1</b>                              | <b>2,2</b>          | <b>35,0</b>  |
| 166 004                  | Brüggen                   | 7 135               | -8,3                      | 2,1                                     | 2,0                 | 29,0   |
| 166 008                  | Grefrath                  | 2 596               | +9,2                      | 2,3                                     | 2,1                 | 34,6   |
| 166 012                  | Kempfen, Stadt            | 4 646               | +20,2                     | 1,7                                     | 2,9                 | 27,9   |
| 166 016                  | Nettetal, Stadt           | 5 468               | -25,8                     | 2,0                                     | 1,9                 | 37,2   |
| 166 020                  | Niederkrüchten            | 2 395               | +10,2                     | 2,9                                     | 2,9                 | 29,2   |
| 166 024                  | Schwalmtal                | .                   | .                         | .                                       | .                   | .  |
| 166 028                  | Tönisvorst, Stadt         | .                   | .                         | .                                       | .                   | .  |
| 166 032                  | Viersen, Stadt            | 3 293               | -2,3                      | 2,0                                     | 2,1                 | 28,6   |
| 166 036                  | Willich, Stadt            | 18 925              | +11,9                     | 1,9                                     | 2,4                 | 40,1   |
|                          | <b>Kreis Wesel</b>        | <b>101 575</b>      | <b>+0,2</b>               | <b>1,9</b>                              | <b>2,0</b>          | <b>36,4</b>  |
| 170 004                  | Alpen                     | .                   | .                         | .                                       | .                   | .  |
| 170 008                  | Dinslaken, Stadt          | 7 300               | -16,6                     | 2,1                                     | 2,4                 | 35,1   |
| 170 012                  | Hamminkeln, Stadt         | 1 668               | +45,3                     | 2,1                                     | 1,9                 | 21,7   |
| 170 016                  | Hünxe                     | 2 908               | -7,4                      | 1,7                                     | 1,7                 | 22,0   |
| 170 020                  | Kamp-Lintfort, Stadt      | 1 916               | -26,4                     | 2,0                                     | 1,8                 | 38,1   |

Anmerkungen Seite 44

## Noch: 3.1 Leistung der Beherbergungsstätten nach Verwaltungsbezirken

Januar bis November 2014

| Amtliche Schlüsselnummer | Verwaltungsbezirk           | Ankünfte         |                           |                     |                           | Übernachtungen    |                           |
|--------------------------|-----------------------------|------------------|---------------------------|---------------------|---------------------------|-------------------|---------------------------|
|                          |                             | aller Gäste      | Veränderung <sup>1)</sup> | ausländischer Gäste | Veränderung <sup>1)</sup> | aller Gäste       | Veränderung <sup>1)</sup> |
|                          | <b>Noch: Kreis Wesel</b>    |                  |                           |                     |                           |                   |                           |
| 170 024                  | Moers, Stadt                | 57 096           | +3,8                      | 11 897              | +6,7                      | 98 961            | +3,5                      |
| 170 028                  | Neukirchen-Vluyn, Stadt     | 14 996           | +19,2                     | 1 007               | -14,2                     | 23 697            | +7,2                      |
| 170 032                  | Rheinberg, Stadt            | 6 917            | -9,1                      | 1 063               | -5,6                      | 13 668            | -10,3                     |
| 170 036                  | Schermbeck                  | 36 402           | +5,0                      | 5 953               | +26,7                     | 59 842            | +5,9                      |
| 170 040                  | Sonsbeck                    | 12 574           | +14,8                     | 957                 | +27,4                     | 45 819            | +33,8                     |
| 170 044                  | Voerde (Niederrhein), Stadt | .                | .                         | .                   | .                         | .                 | .                         |
| 170 048                  | Wesel, Stadt                | 108 194          | +3,5                      | 15 713              | +2,5                      | 186 957           | -18,8                     |
| 170 052                  | Xanten, Stadt               | 64 917           | +4,4                      | 6 630               | -4,1                      | 125 882           | +2,2                      |
| <b>100 000</b>           | <b>Reg.-Bez. Düsseldorf</b> | <b>5 886 293</b> | <b>+3,1</b>               | <b>1 607 922</b>    | <b>+3,6</b>               | <b>11 241 737</b> | <b>+3,3</b>               |
|                          | <b>Kreisfreie Städte</b>    |                  |                           |                     |                           |                   |                           |
| <b>314 000</b>           | <b>Bonn</b>                 | <b>717 004</b>   | <b>+5,6</b>               | <b>139 607</b>      | <b>+7,1</b>               | <b>1 383 439</b>  | <b>+6,2</b>               |
| <b>315 000</b>           | <b>Köln</b>                 | <b>3 030 205</b> | <b>+11,7</b>              | <b>940 951</b>      | <b>+8,8</b>               | <b>5 238 876</b>  | <b>+12,2</b>              |
| <b>316 000</b>           | <b>Leverkusen</b>           | <b>116 331</b>   | <b>+0,3</b>               | <b>36 947</b>       | <b>-2,8</b>               | <b>215 821</b>    | <b>+1,4</b>               |
| <b>334 000</b>           | <b>Städteregion Aachen</b>  | <b>682 509</b>   | <b>+11,4</b>              | <b>197 083</b>      | <b>+2,2</b>               | <b>1 443 308</b>  | <b>+10,7</b>              |
| 334 002                  | Aachen, kreisfreie Stadt    | 459 703          | +13,7                     | 131 691             | +0,9                      | 922 397           | +11,3                     |
| 334 004                  | Alsdorf, Stadt              | 5 496            | +23,7                     | 929                 | -3,8                      | 13 554            | +36,0                     |
| 334 008                  | Baesweiler, Stadt           | 6 184            | +16,6                     | 1 179               | +12,2                     | 11 211            | -9,2                      |
| 334 012                  | Eschweiler, Stadt           | 17 705           | +5,3                      | 1 256               | -13,4                     | 34 647            | +6,4                      |
| 334 016                  | Herzogenrath, Stadt         | 10 190           | +0,7                      | 240                 | -47,5                     | 21 057            | +8,2                      |
| 334 020                  | Monschau, Stadt             | 74 026           | +3,9                      | 31 152              | +3,3                      | 151 391           | +8,1                      |
| 334 024                  | Roetgen                     | 8 302            | -12,0                     | 1 496               | +9,6                      | 14 352            | -14,2                     |
| 334 028                  | Simmerath                   | 53 963           | +9,9                      | 19 323              | +5,4                      | 171 851           | +11,5                     |
| 334 032                  | Stolberg (Rhld.), Stadt     | 20 824           | +12,1                     | 4 668               | -4,9                      | 45 290            | +16,6                     |
| 334 036                  | Würselen, Stadt             | 26 116           | +10,9                     | 5 149               | +42,4                     | 57 558            | +12,9                     |
| <b>358 000</b>           | <b>Kreis Düren</b>          | <b>155 288</b>   | <b>+7,3</b>               | <b>31 110</b>       | <b>+17,4</b>              | <b>421 584</b>    | <b>+11,3</b>              |
| 358 004                  | Aldenhoven                  | .                | .                         | .                   | .                         | .                 | .                         |
| 358 008                  | Düren, Stadt                | 38 575           | +9,2                      | 7 621               | +11,8                     | 67 605            | +11,2                     |
| 358 012                  | Heimbach, Stadt             | 33 835           | +24,4                     | 11 460              | +68,2                     | 148 102           | +27,1                     |
| 358 016                  | Hürtgenwald                 | 16 816           | -13,7                     | 4 074               | -15,1                     | 43 756            | -16,3                     |
| 358 020                  | Inden                       | .                | .                         | .                   | .                         | .                 | .                         |
| 358 024                  | Jülich, Stadt               | 18 364           | +7,1                      | 2 499               | -19,7                     | 49 014            | +22,5                     |
| 358 028                  | Kreuzau                     | 5 069            | +45,0                     | 348                 | +5,8                      | 11 996            | +26,8                     |
| 358 032                  | Langenwehe                  | -                | -100,0                    | -                   | -                         | -                 | -100,0                    |
| 358 036                  | Linnich, Stadt              | 2 364            | +15,2                     | 291                 | +8,2                      | 4 226             | +4,4                      |
| 358 040                  | Merzenich                   | .                | .                         | .                   | .                         | .                 | .                         |
| 358 044                  | Nideggen, Stadt             | 31 626           | +1,0                      | 4 310               | +11,4                     | 80 832            | +3,2                      |
| 358 048                  | Niederzier                  | 3 525            | +11,0                     | 271                 | +15,3                     | 5 886             | +5,1                      |
| 358 052                  | Nörvenich                   | .                | .                         | .                   | .                         | .                 | .                         |
| 358 056                  | Titz                        | -                | -                         | -                   | -                         | -                 | -                         |
| 358 060                  | Vettweiß                    | -                | -                         | -                   | -                         | -                 | -                         |
| <b>362 000</b>           | <b>Rhein-Erft-Kreis</b>     | <b>405 549</b>   | <b>+0,5</b>               | <b>102 926</b>      | <b>-6,2</b>               | <b>1 068 621</b>  | <b>+2,9</b>               |
| 362 004                  | Bedburg, Stadt              | 9 460            | +5,7                      | 887                 | +6,5                      | 15 189            | +9,9                      |
| 362 008                  | Bergheim, Stadt             | 16 514           | +16,1                     | 5 431               | +42,1                     | 56 536            | +28,4                     |
| 362 012                  | Brühl, Stadt                | 155 277          | +8,8                      | 39 980              | -1,6                      | 400 572           | +4,7                      |
| 362 016                  | Elsdorf, Stadt              | 3 810            | +18,5                     | 110                 | -4,3                      | 7 663             | +26,2                     |
| 362 020                  | Erfstadt, Stadt             | 14 161           | -14,4                     | 1 382               | +106,9                    | 29 973            | -6,0                      |
| 362 024                  | Frechen, Stadt              | 50 681           | -4,4                      | 13 311              | -12,6                     | 90 654            | -2,6                      |
| 362 028                  | Hürth, Stadt                | 66 622           | -22,7                     | 27 767              | -25,6                     | 272 496           | -4,9                      |
| 362 032                  | Kerpen, Stadt               | 36 422           | +10,1                     | 8 598               | +32,4                     | 90 481            | +6,3                      |
| 362 036                  | Pulheim, Stadt              | 27 923           | +4,3                      | 2 989               | -0,5                      | 55 624            | +5,4                      |
| 362 040                  | Wesseling, Stadt            | 24 679           | +29,7                     | 2 471               | +54,5                     | 49 433            | +16,3                     |
| <b>366 000</b>           | <b>Kreis Euskirchen</b>     | <b>271 710</b>   | <b>+4,1</b>               | <b>35 166</b>       | <b>-15,0</b>              | <b>840 030</b>    | <b>+6,1</b>               |
| 366 004                  | Bad Münstereifel, Stadt     | 44 430           | -3,8                      | 3 281               | -8,1                      | 100 232           | -0,8                      |
| 366 008                  | Blankenheim                 | 54 330           | +27,8                     | 3 401               | -9,7                      | 142 469           | +23,8                     |
| 366 012                  | Dahlem                      | 26 608           | -12,4                     | 9 206               | -37,9                     | 115 819           | -6,6                      |
| 366 016                  | Euskirchen, Stadt           | 33 010           | +12,4                     | 4 658               | +5,1                      | 67 496            | +19,7                     |
| 366 020                  | Hellenthal                  | 26 583           | +15,4                     | 4 199               | +35,5                     | 71 131            | +14,2                     |
| 366 024                  | Kall                        | 17 603           | -1,8                      | 1 009               | +3,7                      | 41 909            | -2,9                      |
| 366 028                  | Mechemich, Stadt            | .                | .                         | .                   | .                         | .                 | .                         |
| 366 032                  | Nettersheim                 | 18 769           | -2,7                      | 215                 | -10,8                     | 130 159           | +1,4                      |
| 366 036                  | Schleiden, Stadt            | 37 673           | -3,2                      | 8 076               | -14,1                     | 125 628           | +7,6                      |
| 366 040                  | Weilerswist                 | .                | .                         | .                   | .                         | .                 | .                         |
| 366 044                  | Zülpich, Stadt              | 4 518            | +15,7                     | 193                 | -35,2                     | 24 619            | +14,5                     |

Anmerkungen Seite 44

## Noch: 3.1 Leistung der Beherbergungsstätten nach Verwaltungsbezirken

Januar bis November 2014

| Amtliche Schlüsselnummer | Verwaltungsbezirk           | Übernachtungen      |                           | Mittlere Aufenthaltsdauer <sup>2)</sup> |                     | Mittlere Auslastung der angebotenen Betten <sup>3)</sup> |
|--------------------------|-----------------------------|---------------------|---------------------------|---|---------------------|--|
|                          |                             | ausländischer Gäste | Veränderung <sup>1)</sup> | aller Gäste                             | ausländischer Gäste |  |
|                          | <b>Noch: Kreis Wesel</b>    |                     |                           |   |                     |  |
| 170 024                  | Moers, Stadt                | 22 266              | +5,6                      | 1,7                                     | 1,9                 | 39,1   |
| 170 028                  | Neukirchen-Vluyn, Stadt     | 2 033               | -36,1                     | 1,6                                     | 2,0                 | 33,8   |
| 170 032                  | Rheinberg, Stadt            | 2 146               | -9,6                      | 2,0                                     | 2,0                 | 32,4   |
| 170 036                  | Schermbach                  | 9 307               | +20,8                     | 1,6                                     | 1,6                 | 35,5   |
| 170 040                  | Sonsbeck                    | 3 811               | +67,0                     | 3,6                                     | 4,0                 | 23,7   |
| 170 044                  | Voerde (Niederrhein), Stadt | .                   | .                         | .                                       | .                   | .  |
| 170 048                  | Wesel, Stadt                | 35 084              | +2,3                      | 1,7                                     | 2,2                 | 44,4   |
| 170 052                  | Xanten, Stadt               | 12 343              | -10,6                     | 1,9                                     | 1,9                 | 42,0   |
| <b>100 000</b>           | <b>Reg.-Bez. Düsseldorf</b> | <b>3 086 197</b>    | <b>+5,0</b>               | <b>1,9</b>                              | <b>1,9</b>          | <b>41,9</b>  |
|                          | <b>Kreisfreie Städte</b>    |                     |                           |   |                     |  |
| <b>314 000</b>           | <b>Bonn</b>                 | <b>327 881</b>      | <b>+5,0</b>               | <b>1,9</b>                              | <b>2,3</b>          | <b>47,0</b>  |
| <b>315 000</b>           | <b>Köln</b>                 | <b>1 749 898</b>    | <b>+8,7</b>               | <b>1,7</b>                              | <b>1,9</b>          | <b>48,7</b>  |
| <b>316 000</b>           | <b>Leverkusen</b>           | <b>72 108</b>       | <b>-2,7</b>               | <b>1,9</b>                              | <b>2,0</b>          | <b>42,2</b>  |
|                          | <b>Städteregion Aachen</b>  | <b>394 022</b>      | <b>+5,3</b>               | <b>2,1</b>                              | <b>2,0</b>          | <b>44,9</b>  |
| 334 002                  | Aachen, kreisfreie Stadt    | 258 580             | +4,5                      | 2,0                                     | 2,0                 | 51,4   |
| 334 004                  | Alsdorf, Stadt              | 2 077               | +14,6                     | 2,5                                     | 2,2                 | 37,2   |
| 334 008                  | Baesweiler, Stadt           | 2 446               | -21,3                     | 1,8                                     | 2,1                 | 29,4   |
| 334 012                  | Eschweiler, Stadt           | 4 487               | +0,8                      | 2,0                                     | 3,6                 | 37,4   |
| 334 016                  | Herzogenrath, Stadt         | 1 224               | +19,5                     | 2,1                                     | 5,1                 | 43,8   |
| 334 020                  | Monschau, Stadt             | 52 276              | +0,9                      | 2,0                                     | 1,7                 | 32,2   |
| 334 024                  | Roetgen                     | 2 658               | -1,5                      | 1,7                                     | 1,8                 | 24,7   |
| 334 028                  | Simmerath                   | 50 487              | +12,3                     | 3,2                                     | 2,6                 | 37,8   |
| 334 032                  | Stolberg (Rhld.), Stadt     | 9 848               | -3,8                      | 2,2                                     | 2,1                 | 36,1   |
| 334 036                  | Würselen, Stadt             | 9 939               | +45,1                     | 2,2                                     | 1,9                 | 51,3   |
| <b>358 000</b>           | <b>Kreis Düren</b>          | <b>121 730</b>      | <b>+52,0</b>              | <b>2,7</b>                              | <b>3,9</b>          | <b>28,1</b>  |
| 358 004                  | Aldenhoven                  | .                   | .                         | .                                       | .                   | .  |
| 358 008                  | Düren, Stadt                | 14 918              | +17,7                     | 1,8                                     | 2,0                 | 28,3   |
| 358 012                  | Heimbach, Stadt             | 76 538              | +133,8                    | 4,4                                     | 6,7                 | 24,9   |
| 358 016                  | Hürtgenwald                 | 10 788              | -13,6                     | 2,6                                     | 2,6                 | 38,0   |
| 358 020                  | Inden                       | .                   | .                         | .                                       | .                   | .  |
| 358 024                  | Jülich, Stadt               | 5 007               | -46,1                     | 2,7                                     | 2,0                 | 40,7   |
| 358 028                  | Kreuzau                     | 937                 | -25,9                     | 2,4                                     | 2,7                 | 25,3   |
| 358 032                  | Langerwehe                  | -                   | -                         | -                                       | -                   | -  |
| 358 036                  | Linnich, Stadt              | 683                 | -9,4                      | 1,8                                     | 2,3                 | 24,8   |
| 358 040                  | Merzenich                   | .                   | .                         | .                                       | .                   | .  |
| 358 044                  | Nideggen, Stadt             | 11 965              | +21,3                     | 2,6                                     | 2,8                 | 27,7   |
| 358 048                  | Niederzier                  | 382                 | +5,8                      | 1,7                                     | 1,4                 | 25,2   |
| 358 052                  | Nörvenich                   | .                   | .                         | .                                       | .                   | .  |
| 358 056                  | Titz                        | -                   | -                         | -                                       | -                   | -  |
| 358 060                  | Vettweiß                    | -                   | -                         | -                                       | -                   | -  |
| <b>362 000</b>           | <b>Rhein-Erft-Kreis</b>     | <b>220 810</b>      | <b>+2,5</b>               | <b>2,6</b>                              | <b>2,1</b>          | <b>41,5</b>  |
| 362 004                  | Bedburg, Stadt              | 1 855               | +6,9                      | 1,6                                     | 2,1                 | 28,3   |
| 362 008                  | Bergheim, Stadt             | 30 013              | +43,4                     | 3,4                                     | 5,5                 | 32,8   |
| 362 012                  | Brühl, Stadt                | 61 499              | +0,4                      | 2,6                                     | 1,5                 | 45,0   |
| 362 016                  | Elsdorf, Stadt              | 312                 | +5,4                      | 2,0                                     | 2,8                 | 26,5   |
| 362 020                  | Erfstadt, Stadt             | 6 404               | +291,0                    | 2,1                                     | 4,6                 | 21,8   |
| 362 024                  | Frechen, Stadt              | 22 372              | -14,9                     | 1,8                                     | 1,7                 | 32,7   |
| 362 028                  | Hürth, Stadt                | 71 457              | -10,6                     | 4,1                                     | 2,6                 | 60,2   |
| 362 032                  | Kerpen, Stadt               | 15 539              | +23,2                     | 2,5                                     | 1,8                 | 34,2   |
| 362 036                  | Pulheim, Stadt              | 6 131               | -14,4                     | 2,0                                     | 2,1                 | 31,7   |
| 362 040                  | Wesseling, Stadt            | 5 228               | +41,0                     | 2,0                                     | 2,1                 | 33,9   |
| <b>366 000</b>           | <b>Kreis Euskirchen</b>     | <b>143 242</b>      | <b>-12,6</b>              | <b>3,1</b>                              | <b>4,1</b>          | <b>34,5</b>  |
| 366 004                  | Bad Münstereifel, Stadt     | 5 221               | -19,1                     | 2,3                                     | 1,6                 | 33,8   |
| 366 008                  | Blankenheim                 | 9 358               | -14,5                     | 2,6                                     | 2,8                 | 34,8   |
| 366 012                  | Dahlem                      | 67 998              | -17,3                     | 4,4                                     | 7,4                 | 32,0   |
| 366 016                  | Euskirchen, Stadt           | 10 773              | +30,1                     | 2,0                                     | 2,3                 | 35,0   |
| 366 020                  | Hellenthal                  | 12 445              | +11,7                     | 2,7                                     | 3,0                 | 26,3   |
| 366 024                  | Kall                        | 1 902               | -9,7                      | 2,4                                     | 1,9                 | 27,1   |
| 366 028                  | Mechernich, Stadt           | .                   | .                         | .                                       | .                   | .  |
| 366 032                  | Nettersheim                 | 1 271               | -8,6                      | 6,9                                     | 5,9                 | 60,3   |
| 366 036                  | Schleiden, Stadt            | 31 512              | -16,6                     | 3,3                                     | 3,9                 | 30,6   |
| 366 040                  | Weilerswist                 | .                   | .                         | .                                       | .                   | .  |
| 366 044                  | Zülpich, Stadt              | 346                 | -49,8                     | 5,4                                     | 1,8                 | 49,2   |

Anmerkungen Seite 44



## Noch: 3.1 Leistung der Beherbergungsstätten nach Verwaltungsbezirken

Januar bis November 2014

| Amtliche Schlüsselnummer | Verwaltungsbezirk           | Ankünfte         |                           |                     |                           | Übernachtungen    |                           |
|--------------------------|-----------------------------|------------------|---------------------------|---------------------|---------------------------|-------------------|---------------------------|
|                          |                             | aller Gäste      | Veränderung <sup>1)</sup> | ausländischer Gäste | Veränderung <sup>1)</sup> | aller Gäste       | Veränderung <sup>1)</sup> |
| <b>370 000</b>           | <b>Kreis Heinsberg</b>      | <b>90 887</b>    | <b>-0,4</b>               | <b>15 207</b>       | <b>+17,9</b>              | <b>217 696</b>    | <b>+8,5</b>               |
| 370 004                  | Erkelenz, Stadt             | 11 115           | -5,7                      | 2 669               | +44,1                     | 26 305            | -8,8                      |
| 370 008                  | Gangelt                     | 6 704            | -23,7                     | 1 622               | -21,6                     | 17 226            | -17,1                     |
| 370 012                  | Geilenkirchen, Stadt        | 6 053            | +0,9                      | 1 833               | -5,9                      | 16 346            | +11,6                     |
| 370 016                  | Heinsberg, Stadt            | 9 723            | +107,4                    | 3 434               | +373,7                    | 14 002            | +70,2                     |
| 370 020                  | Hückelhoven, Stadt          | 12 357           | -8,7                      | 1 560               | -17,5                     | 23 602            | -6,2                      |
| 370 024                  | Selfkant                    | .                | .                         | .                   | .                         | .                 | .                         |
| 370 028                  | Übach-Palenberg, Stadt      | 3 800            | +3,0                      | 176                 | +40,8                     | 15 197            | +8,1                      |
| 370 032                  | Waldfeucht                  | .                | .                         | .                   | .                         | .                 | .                         |
| 370 036                  | Wassenberg, Stadt           | 11 946           | -3,0                      | 1 412               | -11,4                     | 21 780            | -4,7                      |
| 370 040                  | Wegberg, Stadt              | 26 302           | -3,8                      | 1 815               | -13,8                     | 76 416            | +29,7                     |
| <b>374 000</b>           | <b>Oberbergischer Kreis</b> | <b>255 320</b>   | <b>-2,0</b>               | <b>19 166</b>       | <b>-5,6</b>               | <b>785 942</b>    | <b>-3,0</b>               |
| 374 004                  | Bergneustadt, Stadt         | 17 410           | +9,1                      | 727                 | +124,4                    | 41 133            | +13,0                     |
| 374 008                  | Engelskirchen               | 13 862           | -5,5                      | 568                 | -10,6                     | 102 432           | -1,8                      |
| 374 012                  | Gummersbach, Stadt          | 50 385           | -0,2                      | 9 900               | -2,8                      | 104 712           | -1,5                      |
| 374 016                  | Hückeswagen, Stadt          | 13 867           | -10,7                     | 1 732               | -12,7                     | 34 819            | -18,6                     |
| 374 020                  | Lindlar                     | 19 074           | -0,2                      | 704                 | +40,0                     | 49 137            | +2,7                      |
| 374 024                  | Marienheide                 | 10 274           | -25,8                     | 1 214               | -27,1                     | 21 012            | -27,1                     |
| 374 028                  | Morsbach                    | .                | .                         | .                   | .                         | .                 | .                         |
| 374 032                  | Nümbrecht                   | 36 888           | -5,1                      | 1 002               | -28,0                     | 148 358           | -6,2                      |
| 374 036                  | Radevormwald, Stadt         | 27 064           | -1,6                      | 280                 | -50,5                     | 76 632            | -5,9                      |
| 374 040                  | Reichshof                   | 7 161            | +11,1                     | 214                 | +56,2                     | 85 705            | +3,5                      |
| 374 044                  | Waldröhl, Stadt             | .                | .                         | .                   | .                         | .                 | .                         |
| 374 048                  | Wiehl, Stadt                | 24 205           | -5,0                      | 1 495               | -12,3                     | 48 354            | -5,1                      |
| 374 052                  | Wipperfürth, Stadt          | 16 066           | +12,6                     | 1 118               | +9,5                      | 34 165            | +11,1                     |
| <b>378 000</b>           | <b>Rhein.-Berg. Kreis</b>   | <b>181 782</b>   | <b>+4,7</b>               | <b>23 989</b>       | <b>+2,4</b>               | <b>442 187</b>    | <b>+3,2</b>               |
| 378 004                  | Bergisch Gladbach, Stadt    | 66 916           | -0,5                      | 12 200              | +0,6                      | 138 388           | +1,3                      |
| 378 008                  | Burscheid, Stadt            | 10 353           | +15,9                     | 2 531               | -7,3                      | 16 934            | +5,7                      |
| 378 012                  | Kürten                      | 8 124            | +14,9                     | 459                 | +39,5                     | 18 463            | +0,6                      |
| 378 016                  | Leichlingen (Rhld.), Stadt  | 12 361           | +33,8                     | 462                 | +42,6                     | 111 683           | +4,3                      |
| 378 020                  | Odenthal                    | 14 868           | +3,5                      | 1 238               | +15,6                     | 25 527            | +2,0                      |
| 378 024                  | Overath, Stadt              | 12 744           | -1,1                      | 2 724               | -7,9                      | 25 488            | -5,1                      |
| 378 028                  | Rösrath, Stadt              | 18 753           | +9,6                      | 1 204               | +24,3                     | 35 741            | +8,5                      |
| 378 032                  | Wermelskirchen, Stadt       | 37 663           | +2,4                      | 3 171               | +8,5                      | 69 963            | +6,3                      |
| <b>382 000</b>           | <b>Rhein-Sieg-Kreis</b>     | <b>565 531</b>   | <b>+0,5</b>               | <b>70 875</b>       | <b>-2,1</b>               | <b>1 239 704</b>  | <b>-2,1</b>               |
| 382 004                  | Alfter                      | 11 217           | -4,3                      | 356                 | +24,9                     | 29 247            | -2,5                      |
| 382 008                  | Bad Honnef, Stadt           | 84 608           | -1,0                      | 5 346               | -3,0                      | 177 479           | +2,3                      |
| 382 012                  | Bornheim, Stadt             | 22 197           | -4,3                      | 2 515               | -1,3                      | 68 229            | -11,2                     |
| 382 016                  | Eitorf                      | 18 375           | +3,5                      | 751                 | -12,6                     | 32 562            | -3,0                      |
| 382 020                  | Hennef (Sieg), Stadt        | 44 821           | -1,8                      | 2 672               | -10,2                     | 186 311           | -0,2                      |
| 382 024                  | Königswinter, Stadt         | 118 288          | +1,6                      | 16 240              | +12,4                     | 223 137           | -4,9                      |
| 382 028                  | Lohmar, Stadt               | 14 848           | -6,2                      | 1 778               | -13,0                     | 25 985            | -12,9                     |
| 382 032                  | Meckenheim, Stadt           | 10 873           | -0,5                      | 1 342               | -16,3                     | 18 960            | -1,6                      |
| 382 036                  | Much                        | .                | .                         | .                   | .                         | .                 | .                         |
| 382 040                  | Neunkirchen-Seelscheid      | 2 202            | +4,8                      | 112                 | -21,1                     | 4 137             | -2,0                      |
| 382 044                  | Niederkassel, Stadt         | 18 270           | +3,9                      | 4 790               | +3,4                      | 33 363            | +1,7                      |
| 382 048                  | Rheinbach, Stadt            | 26 607           | -5,4                      | 4 325               | -16,7                     | 47 824            | -8,4                      |
| 382 052                  | Ruppichteroth               | .                | .                         | .                   | .                         | .                 | .                         |
| 382 056                  | Sankt Augustin, Stadt       | 18 395           | +18,3                     | 1 870               | +12,1                     | 29 799            | +10,5                     |
| 382 060                  | Siegburg, Stadt             | 45 806           | +2,7                      | 8 987               | -11,3                     | 84 988            | -1,9                      |
| 382 064                  | Swisttal                    | 17 073           | +17,8                     | 3 781               | +79,8                     | 50 782            | +14,7                     |
| 382 068                  | Troisdorf, Stadt            | 59 772           | +0,4                      | 12 613              | -13,2                     | 111 349           | -1,2                      |
| 382 072                  | Wachtberg                   | 11 552           | -9,0                      | 998                 | -16,8                     | 23 165            | -8,9                      |
| 382 076                  | Windeck                     | 15 648           | +2,4                      | 231                 | -2,5                      | 36 898            | -3,7                      |
| <b>300 000</b>           | <b>Reg.-Bez. Köln</b>       | <b>6 472 116</b> | <b>+7,5</b>               | <b>1 613 027</b>    | <b>+5,2</b>               | <b>13 297 208</b> | <b>+7,2</b>               |
|                          | <b>Kreisfreie Städte</b>    |                  |                           |                     |                           |                   |                           |
| <b>512 000</b>           | <b>Bottrop</b>              | <b>39 615</b>    | <b>+4,2</b>               | <b>8 644</b>        | <b>+4,9</b>               | <b>82 483</b>     | <b>+7,4</b>               |
| <b>513 000</b>           | <b>Gelsenkirchen</b>        | <b>109 521</b>   | <b>-5,3</b>               | <b>20 353</b>       | <b>-19,8</b>              | <b>284 199</b>    | <b>+7,4</b>               |
| <b>515 000</b>           | <b>Münster</b>              | <b>581 412</b>   | <b>-0,5</b>               | <b>60 421</b>       | <b>+2,4</b>               | <b>1 259 543</b>  | <b>-0,2</b>               |

Anmerkungen Seite 44

## Noch: 3.1 Leistung der Beherbergungsstätten nach Verwaltungsbezirken

Januar bis November 2014

| Amtliche Schlüsselnummer | Verwaltungsbezirk           | Übernachtungen      |                           | Mittlere Aufenthaltsdauer <sup>2)</sup> |                     | Mittlere Auslastung der angebotenen Betten <sup>3)</sup> |
|--------------------------|-----------------------------|---------------------|---------------------------|---|---------------------|--|
|                          |                             | ausländischer Gäste | Veränderung <sup>1)</sup> | aller Gäste                             | ausländischer Gäste |  |
| <b>370 000</b>           | <b>Kreis Heinsberg</b>      | <b>39 127</b>       | <b>+10,1</b>              | <b>2,4</b>                              | <b>2,6</b>          | <b>33,6</b>  |
| 370 004                  | Erkelenz, Stadt             | 8 367               | +35,8                     | 2,4                                     | 3,1                 | 31,0   |
| 370 008                  | Gangelt                     | 5 859               | -11,3                     | 2,6                                     | 3,6                 | 29,8   |
| 370 012                  | Geilenkirchen, Stadt        | 6 380               | +9,7                      | 2,7                                     | 3,5                 | 28,7   |
| 370 016                  | Heinsberg, Stadt            | 4 745               | +235,6                    | 1,4                                     | 1,4                 | 28,2   |
| 370 020                  | Hückelhoven, Stadt          | 2 978               | -32,1                     | 1,9                                     | 1,9                 | 30,4   |
| 370 024                  | Selfkant                    | .                   | .                         | .                                       | .                   | .  |
| 370 028                  | Übach-Palenberg, Stadt      | 1 051               | -14,2                     | 4,0                                     | 6,0                 | 39,5   |
| 370 032                  | Waldfeucht                  | .                   | .                         | .                                       | .                   | .  |
| 370 036                  | Wassenberg, Stadt           | 3 005               | +3,4                      | 1,8                                     | 2,1                 | 20,3   |
| 370 040                  | Wegberg, Stadt              | 4 907               | -12,9                     | 2,9                                     | 2,7                 | 44,7   |
| <b>374 000</b>           | <b>Oberbergischer Kreis</b> | <b>48 688</b>       | <b>-3,8</b>               | <b>3,1</b>                              | <b>2,5</b>          | <b>40,2</b>  |
| 374 004                  | Bergneustadt, Stadt         | 1 758               | +84,5                     | 2,4                                     | 2,4                 | 28,3   |
| 374 008                  | Engelskirchen               | 856                 | -20,8                     | 7,4                                     | 1,5                 | 76,0   |
| 374 012                  | Gummersbach, Stadt          | 25 107              | -0,6                      | 2,1                                     | 2,5                 | 33,2   |
| 374 016                  | Hückeswagen, Stadt          | 4 626               | -16,9                     | 2,5                                     | 2,7                 | 33,5   |
| 374 020                  | Lindlar                     | 2 531               | +84,1                     | 2,6                                     | 3,6                 | 31,4   |
| 374 024                  | Marienheide                 | 2 885               | -30,2                     | 2,0                                     | 2,4                 | 27,2   |
| 374 028                  | Morsbach                    | .                   | .                         | .                                       | .                   | .  |
| 374 032                  | Nümbrecht                   | 3 158               | -14,0                     | 4,0                                     | 3,2                 | 48,8   |
| 374 036                  | Radevormwald, Stadt         | 507                 | -60,5                     | 2,8                                     | 1,8                 | 38,7   |
| 374 040                  | Reichshof                   | 679                 | +60,1                     | 12,0                                    | 3,2                 | 62,4   |
| 374 044                  | Waldbröl, Stadt             | .                   | .                         | .                                       | .                   | .  |
| 374 048                  | Wiehl, Stadt                | 3 031               | -18,3                     | 2,0                                     | 2,0                 | 32,0   |
| 374 052                  | Wipperfürth, Stadt          | 2 968               | +6,7                      | 2,1                                     | 2,7                 | 34,5   |
| <b>378 000</b>           | <b>Rhein.-Berg. Kreis</b>   | <b>49 200</b>       | <b>-6,5</b>               | <b>2,4</b>                              | <b>2,1</b>          | <b>37,1</b>  |
| 378 004                  | Bergisch Gladbach, Stadt    | 21 591              | -4,7                      | 2,1                                     | 1,8                 | 36,8   |
| 378 008                  | Burscheid, Stadt            | 6 217               | -10,2                     | 1,6                                     | 2,5                 | 27,6   |
| 378 012                  | Kürten                      | 1 010               | -12,3                     | 2,3                                     | 2,2                 | 25,8   |
| 378 016                  | Leichlingen (Rhld.), Stadt  | 3 665               | -30,7                     | 9,0                                     | 7,9                 | 62,6   |
| 378 020                  | Odenthal                    | 2 207               | +3,0                      | 1,7                                     | 1,8                 | 33,6   |
| 378 024                  | Overath, Stadt              | 5 628               | -16,9                     | 2,0                                     | 2,1                 | 20,6   |
| 378 028                  | Rösrath, Stadt              | 2 495               | +24,6                     | 1,9                                     | 2,1                 | 39,1   |
| 378 032                  | Wermelskirchen, Stadt       | 6 387               | +12,0                     | 1,9                                     | 2,0                 | 32,8   |
| <b>382 000</b>           | <b>Rhein-Sieg-Kreis</b>     | <b>159 923</b>      | <b>-7,4</b>               | <b>2,2</b>                              | <b>2,3</b>          | <b>36,3</b>  |
| 382 004                  | Alfter                      | 805                 | +14,2                     | 2,6                                     | 2,3                 | 46,6   |
| 382 008                  | Bad Honnef, Stadt           | 14 818              | -2,7                      | 2,1                                     | 2,8                 | 40,5   |
| 382 012                  | Bornheim, Stadt             | 11 394              | -13,6                     | 3,1                                     | 4,5                 | 32,5   |
| 382 016                  | Eitorf                      | 1 432               | -22,3                     | 1,8                                     | 1,9                 | 32,6   |
| 382 020                  | Hennef (Sieg), Stadt        | 7 407               | -13,1                     | 4,2                                     | 2,8                 | 50,8   |
| 382 024                  | Königswinter, Stadt         | 35 596              | +3,5                      | 1,9                                     | 2,2                 | 35,7   |
| 382 028                  | Lohmar, Stadt               | 3 928               | -11,3                     | 1,8                                     | 2,2                 | 27,4   |
| 382 032                  | Meckenheim, Stadt           | 2 319               | -16,5                     | 1,7                                     | 1,7                 | 27,3   |
| 382 036                  | Much                        | .                   | .                         | .                                       | .                   | .  |
| 382 040                  | Neunkirchen-Seelscheid      | 286                 | -13,9                     | 1,9                                     | 2,6                 | 34,5   |
| 382 044                  | Niederkassel, Stadt         | 11 752              | +2,7                      | 1,8                                     | 2,5                 | 46,5   |
| 382 048                  | Rheinbach, Stadt            | 7 279               | -24,4                     | 1,8                                     | 1,7                 | 43,9   |
| 382 052                  | Ruppichteroth               | .                   | .                         | .                                       | .                   | .  |
| 382 056                  | Sankt Augustin, Stadt       | 3 522               | -6,6                      | 1,6                                     | 1,9                 | 26,3   |
| 382 060                  | Siegburg, Stadt             | 23 644              | -9,0                      | 1,9                                     | 2,6                 | 34,0   |
| 382 064                  | Swisttal                    | 4 613               | -6,7                      | 3,0                                     | 1,2                 | 18,5   |
| 382 068                  | Troisdorf, Stadt            | 22 714              | -18,5                     | 1,9                                     | 1,8                 | 47,9   |
| 382 072                  | Wachtberg                   | 2 571               | -2,9                      | 2,0                                     | 2,6                 | 22,3   |
| 382 076                  | Windeck                     | 685                 | +7,5                      | 2,4                                     | 3,0                 | 29,6   |
| <b>300 000</b>           | <b>Reg.-Bez. Köln</b>       | <b>3 326 629</b>    | <b>+5,9</b>               | <b>2,1</b>                              | <b>2,1</b>          | <b>42,9</b>  |
|                          | <b>Kreisfreie Städte</b>    |                     |                           |   |                     |  |
| <b>512 000</b>           | <b>Bottrop</b>              | <b>19 667</b>       | <b>+25,2</b>              | <b>2,1</b>                              | <b>2,3</b>          | <b>37,4</b>  |
| <b>513 000</b>           | <b>Gelsenkirchen</b>        | <b>38 016</b>       | <b>-7,3</b>               | <b>2,6</b>                              | <b>1,9</b>          | <b>42,0</b>  |
| <b>515 000</b>           | <b>Münster</b>              | <b>124 015</b>      | <b>+3,8</b>               | <b>2,2</b>                              | <b>2,1</b>          | <b>45,8</b>  |

Anmerkungen Seite 44

## Noch: 3.1 Leistung der Beherbergungsstätten nach Verwaltungsbezirken

Januar bis November 2014

| Amtliche Schlüsselnummer | Verwaltungsbezirk           | Ankünfte       |                           |                     |                           | Übernachtungen |                           |
|--------------------------|-----------------------------|----------------|---------------------------|---------------------|---------------------------|----------------|---------------------------|
|                          |                             | aller Gäste    | Veränderung <sup>1)</sup> | ausländischer Gäste | Veränderung <sup>1)</sup> | aller Gäste    | Veränderung <sup>1)</sup> |
| <b>554 000</b>           | <b>Kreis Borken</b>         | <b>282 640</b> | <b>+6,9</b>               | <b>32 650</b>       | <b>+18,2</b>              | <b>541 926</b> | <b>+5,7</b>               |
| 554 004                  | Ahaus, Stadt                | 27 416         | +4,3                      | 4 616               | -5,7                      | 51 057         | -3,5                      |
| 554 008                  | Bocholt, Stadt              | 30 743         | +10,6                     | 3 023               | +29,5                     | 53 671         | +10,6                     |
| 554 012                  | Borken, Stadt               | 36 977         | +4,2                      | 2 472               | +21,3                     | 88 073         | +8,4                      |
| 554 016                  | Gescher, Stadt              | 6 280          | +18,8                     | 267                 | -56,2                     | 9 738          | +5,8                      |
| 554 020                  | Gronau (Westf.), Stadt      | 44 061         | +21,3                     | 7 736               | +47,5                     | 85 606         | +7,7                      |
| 554 024                  | Heek                        | .              | .                         | .                   | .                         | .              | .                         |
| 554 028                  | Heiden                      | .              | .                         | .                   | .                         | .              | .                         |
| 554 032                  | Isselburg, Stadt            | 10 608         | +2,5                      | 3 282               | +7,0                      | 15 257         | -1,2                      |
| 554 036                  | Legden                      | 33 953         | +5,7                      | 2 489               | +21,5                     | 64 275         | +8,0                      |
| 554 040                  | Raesfeld                    | 8 261          | +7,7                      | 395                 | +30,8                     | 14 267         | +14,9                     |
| 554 044                  | Reken                       | 17 181         | +5,9                      | 1 006               | +45,2                     | 31 403         | +6,3                      |
| 554 048                  | Rhede, Stadt                | 6 108          | +9,7                      | 829                 | +15,5                     | 9 099          | -2,6                      |
| 554 052                  | Schöppingen                 | 3 750          | +24,3                     | 318                 | -8,1                      | 10 822         | +5,5                      |
| 554 056                  | Stadtlohn, Stadt            | 5 862          | -23,8                     | 418                 | -1,6                      | 9 124          | -21,9                     |
| 554 060                  | Südlohn                     | 10 356         | -1,6                      | 1 752               | +6,7                      | 17 482         | +2,7                      |
| 554 064                  | Velen, Stadt                | 17 813         | +4,9                      | 1 846               | +55,0                     | 34 142         | +4,0                      |
| 554 068                  | Vreden, Stadt               | 12 196         | +13,5                     | 1 674               | -0,2                      | 20 424         | +18,5                     |
| <b>558 000</b>           | <b>Kreis Coesfeld</b>       | <b>150 446</b> | <b>-3,5</b>               | <b>10 437</b>       | <b>+3,5</b>               | <b>468 132</b> | <b>+1,5</b>               |
| 558 004                  | Ascheberg                   | 19 410         | -7,9                      | 1 553               | -6,7                      | 32 131         | -6,7                      |
| 558 008                  | Billerbeck, Stadt           | 20 850         | -2,3                      | 1 604               | +10,0                     | 53 800         | -1,0                      |
| 558 012                  | Coesfeld, Stadt             | 25 628         | -0,3                      | 1 640               | +0,9                      | 45 259         | +3,5                      |
| 558 016                  | Dülmen, Stadt               | 19 742         | -2,5                      | 1 635               | -4,2                      | 38 215         | -0,4                      |
| 558 020                  | Havixbeck                   | 5 408          | -7,3                      | 304                 | -24,0                     | 17 696         | -7,9                      |
| 558 024                  | Lüdinghausen, Stadt         | 9 101          | +3,5                      | 436                 | -2,5                      | 16 231         | +11,9                     |
| 558 028                  | Nordkirchen                 | .              | .                         | .                   | .                         | .              | .                         |
| 558 032                  | Nottuln                     | 17 725         | -7,4                      | 1 172               | +51,8                     | 34 354         | -7,5                      |
| 558 036                  | Olfen, Stadt                | 2 924          | +2,5                      | 100                 | -5,7                      | 3 856          | +3,2                      |
| 558 040                  | Rosendahl                   | .              | .                         | .                   | .                         | .              | .                         |
| 558 044                  | Senden                      | 13 780         | -0,8                      | 1 588               | -6,5                      | 26 987         | +3,2                      |
| <b>562 000</b>           | <b>Kreis Recklinghausen</b> | <b>320 722</b> | <b>+10,0</b>              | <b>48 560</b>       | <b>+26,2</b>              | <b>628 201</b> | <b>+9,9</b>               |
| 562 004                  | Castrop-Rauxel, Stadt       | 29 903         | +2,3                      | 3 187               | -6,8                      | 52 387         | +9,0                      |
| 562 008                  | Datteln, Stadt              | 27 216         | -1,4                      | 696                 | -10,5                     | 61 537         | -3,5                      |
| 562 012                  | Dorsten, Stadt              | 27 350         | +9,6                      | 3 617               | +13,1                     | 63 882         | +15,8                     |
| 562 014                  | Gladbeck, Stadt             | 54 232         | +42,9                     | 20 689              | +74,3                     | 88 812         | +51,7                     |
| 562 016                  | Haltern am See, Stadt       | 67 913         | +3,1                      | 2 225               | +1,0                      | 148 967        | +2,3                      |
| 562 020                  | Herten, Stadt               | 19 368         | +10,1                     | 2 544               | +31,7                     | 34 004         | +6,3                      |
| 562 024                  | Marl, Stadt                 | 28 625         | +3,7                      | 6 450               | -9,1                      | 51 838         | -0,2                      |
| 562 028                  | Oer-Erkenschwick, Stadt     | 17 776         | +5,2                      | 592                 | +67,7                     | 38 246         | +10,5                     |
| 562 032                  | Recklinghausen, Stadt       | 42 261         | +10,2                     | 7 976               | +12,6                     | 78 309         | +8,7                      |
| 562 036                  | Waltrup, Stadt              | 6 078          | +8,1                      | 584                 | +4,5                      | 10 219         | +4,8                      |
| <b>566 000</b>           | <b>Kreis Steinfurt</b>      | <b>289 007</b> | <b>+1,6</b>               | <b>34 904</b>       | <b>+7,2</b>               | <b>705 088</b> | <b>+0,1</b>               |
| 566 004                  | Altenberge                  | 12 594         | -1,7                      | 809                 | -13,7                     | 18 054         | -0,6                      |
| 566 008                  | Emsdetten, Stadt            | 17 482         | -2,3                      | 1 926               | +18,5                     | 36 855         | +0,5                      |
| 566 012                  | Greven, Stadt               | 28 372         | +16,0                     | 3 499               | +43,3                     | 53 337         | -18,5                     |
| 566 016                  | Hörstel, Stadt              | 26 278         | -8,7                      | 2 800               | -20,4                     | 67 159         | -9,6                      |
| 566 020                  | Hopsten                     | .              | .                         | .                   | .                         | .              | .                         |
| 566 024                  | Horstmar, Stadt             | 2 900          | +9,3                      | 134                 | x                         | 8 340          | +10,6                     |
| 566 028                  | Ibbenbüren, Stadt           | 27 995         | +1,5                      | 3 458               | +2,3                      | 51 573         | -7,5                      |
| 566 032                  | Ladbergen                   | 12 547         | -2,1                      | 2 886               | +0,6                      | 19 695         | -7,5                      |
| 566 036                  | Laer                        | 2 963          | +5,0                      | 105                 | -31,8                     | 6 441          | -6,9                      |
| 566 040                  | Lengerich, Stadt            | 7 403          | -0,8                      | 1 089               | +4,0                      | 19 095         | +9,8                      |
| 566 044                  | Lienen                      | 4 902          | +3,5                      | 1 489               | +28,0                     | 22 170         | +37,6                     |
| 566 048                  | Lotte                       | .              | .                         | .                   | .                         | .              | .                         |
| 566 052                  | Metelen                     | .              | .                         | .                   | .                         | .              | .                         |
| 566 056                  | Mettingen                   | 7 459          | -3,0                      | 1 362               | +10,9                     | 49 003         | +2,5                      |
| 566 060                  | Neuenkirchen                | 4 287          | +8,1                      | 302                 | -8,5                      | 11 677         | +17,5                     |
| 566 064                  | Nordwalde                   | .              | .                         | .                   | .                         | .              | .                         |
| 566 068                  | Ochtrup, Stadt              | 5 910          | -0,6                      | 911                 | +2,2                      | 9 638          | +1,8                      |
| 566 072                  | Recke                       | 5 307          | +19,9                     | 391                 | +3,4                      | 14 170         | +8,5                      |
| 566 076                  | Rheine, Stadt               | 33 404         | +2,8                      | 3 744               | +16,6                     | 60 153         | +11,2                     |
| 566 080                  | Saerbeck                    | 11 410         | +6,7                      | 1 322               | +27,2                     | 25 029         | +1,8                      |
| 566 084                  | Steinfurt, Stadt            | 10 271         | -8,5                      | 634                 | +50,6                     | 20 206         | -4,9                      |
| 566 088                  | Tecklenburg, Stadt          | 46 863         | -0,2                      | 6 811               | +0,2                      | 151 930        | +0,1                      |
| 566 092                  | Westerkappeln               | .              | .                         | .                   | .                         | .              | .                         |
| 566 096                  | Wettringen                  | 6 623          | +20,5                     | 566                 | +56,8                     | 23 071         | +36,8                     |

Anmerkungen Seite 44

## Noch: 3.1 Leistung der Beherbergungsstätten nach Verwaltungsbezirken

Januar bis November 2014

| Amtliche Schlüsselnummer | Verwaltungsbezirk           | Übernachtungen      |                           | Mittlere Aufenthaltsdauer <sup>2)</sup> |                     | Mittlere Auslastung der angebotenen Betten <sup>3)</sup> |
|--------------------------|-----------------------------|---------------------|---------------------------|---|---------------------|--|
|                          |                             | ausländischer Gäste | Veränderung <sup>1)</sup> | aller Gäste                             | ausländischer Gäste |  |
| <b>554 000</b>           | <b>Kreis Borken</b>         | <b>66 362</b>       | <b>+9,6</b>               | <b>1,9</b>                              | <b>2,0</b>          | <b>29,9</b>  |
| 554 004                  | Ahaus, Stadt                | 8 635               | -15,4                     | 1,9                                     | 1,9                 | 30,6   |
| 554 008                  | Bochoit, Stadt              | 5 593               | +9,8                      | 1,7                                     | 1,9                 | 30,1   |
| 554 012                  | Borken, Stadt               | 8 757               | +29,3                     | 2,4                                     | 3,5                 | 35,2   |
| 554 016                  | Gescher, Stadt              | 439                 | -73,4                     | 1,6                                     | 1,6                 | 30,1   |
| 554 020                  | Gronau (Westf.), Stadt      | 15 422              | +22,2                     | 1,9                                     | 2,0                 | 31,9   |
| 554 024                  | Heek                        | .                   | .                         | .                                       | .                   | .  |
| 554 028                  | Heiden                      | .                   | .                         | .                                       | .                   | .  |
| 554 032                  | Isselburg, Stadt            | 4 740               | +1,2                      | 1,4                                     | 1,4                 | 33,4   |
| 554 036                  | Legden                      | 3 866               | +14,5                     | 1,9                                     | 1,6                 | 30,7   |
| 554 040                  | Raesfeld                    | 828                 | +61,4                     | 1,7                                     | 2,1                 | 22,2   |
| 554 044                  | Reken                       | 1 895               | +40,4                     | 1,8                                     | 1,9                 | 25,2   |
| 554 048                  | Rhede, Stadt                | 1 206               | -2,8                      | 1,5                                     | 1,5                 | 28,3   |
| 554 052                  | Schöppingen                 | 1 718               | -23,8                     | 2,9                                     | 5,4                 | 19,8   |
| 554 056                  | Stadtlohn, Stadt            | 757                 | -27,8                     | 1,6                                     | 1,8                 | 27,9   |
| 554 060                  | Südlohn                     | 3 034               | +9,2                      | 1,7                                     | 1,7                 | 33,9   |
| 554 064                  | Velen, Stadt                | 5 218               | +81,6                     | 1,9                                     | 2,8                 | 25,7   |
| 554 068                  | Vreden, Stadt               | 2 900               | -11,7                     | 1,7                                     | 1,7                 | 26,9   |
| <b>558 000</b>           | <b>Kreis Coesfeld</b>       | <b>21 696</b>       | <b>-2,3</b>               | <b>3,1</b>                              | <b>2,1</b>          | <b>36,7</b>  |
| 558 004                  | Ascheberg                   | 2 606               | -1,8                      | 1,7                                     | 1,7                 | 27,0   |
| 558 008                  | Billerbeck, Stadt           | 3 632               | -22,6                     | 2,6                                     | 2,3                 | 41,0   |
| 558 012                  | Coesfeld, Stadt             | 3 689               | -7,5                      | 1,8                                     | 2,2                 | 32,3   |
| 558 016                  | Dülmen, Stadt               | 3 707               | +6,9                      | 1,9                                     | 2,3                 | 26,4   |
| 558 020                  | Havixbeck                   | 932                 | -3,2                      | 3,3                                     | 3,1                 | 24,1   |
| 558 024                  | Lüdinghausen, Stadt         | 842                 | +4,0                      | 1,8                                     | 1,9                 | 26,6   |
| 558 028                  | Nordkirchen                 | .                   | .                         | .                                       | .                   | .  |
| 558 032                  | Nottuln                     | 2 611               | +42,4                     | 1,9                                     | 2,2                 | 25,8   |
| 558 036                  | Olfen, Stadt                | 136                 | -29,2                     | 1,3                                     | 1,4                 | 24,0   |
| 558 040                  | Rosendahl                   | .                   | .                         | .                                       | .                   | .  |
| 558 044                  | Senden                      | 3 017               | -10,6                     | 2,0                                     | 1,9                 | 27,5   |
| <b>562 000</b>           | <b>Kreis Recklinghausen</b> | <b>100 101</b>      | <b>+28,7</b>              | <b>2,0</b>                              | <b>2,1</b>          | <b>37,6</b>  |
| 562 004                  | Castrop-Rauxel, Stadt       | 6 943               | +4,2                      | 1,8                                     | 2,2                 | 31,1   |
| 562 008                  | Datteln, Stadt              | 1 636               | -7,6                      | 2,3                                     | 2,4                 | 44,1   |
| 562 012                  | Dorsten, Stadt              | 14 669              | +32,8                     | 2,3                                     | 4,1                 | 27,2   |
| 562 014                  | Gladbeck, Stadt             | 36 317              | +87,6                     | 1,6                                     | 1,8                 | 57,7   |
| 562 016                  | Haltern am See, Stadt       | 3 964               | -                         | 2,2                                     | 1,8                 | 42,5   |
| 562 020                  | Herten, Stadt               | 4 468               | +13,6                     | 1,8                                     | 1,8                 | 40,0   |
| 562 024                  | Marl, Stadt                 | 10 684              | -17,7                     | 1,8                                     | 1,7                 | 33,0   |
| 562 028                  | Oer-Erkenschwick, Stadt     | 1 311               | +32,0                     | 2,2                                     | 2,2                 | 24,1   |
| 562 032                  | Recklinghausen, Stadt       | 18 900              | +18,8                     | 1,9                                     | 2,4                 | 40,0   |
| 562 036                  | Waltrip, Stadt              | 1 209               | +3,2                      | 1,7                                     | 2,1                 | 35,7   |
| <b>566 000</b>           | <b>Kreis Steinfurt</b>      | <b>88 824</b>       | <b>+15,8</b>              | <b>2,4</b>                              | <b>2,5</b>          | <b>34,0</b>  |
| 566 004                  | Altenberge                  | 1 726               | -26,0                     | 1,4                                     | 2,1                 | 27,2   |
| 566 008                  | Emsdetten, Stadt            | 5 375               | +62,6                     | 2,1                                     | 2,8                 | 26,4   |
| 566 012                  | Greven, Stadt               | 6 586               | -1,3                      | 1,9                                     | 1,9                 | 28,5   |
| 566 016                  | Hörstel, Stadt              | 8 083               | -21,7                     | 2,6                                     | 2,9                 | 31,7   |
| 566 020                  | Hopsten                     | .                   | .                         | .                                       | .                   | .  |
| 566 024                  | Horstmar, Stadt             | 402                 | +298,0                    | 2,9                                     | 3,0                 | 43,0   |
| 566 028                  | Ibbenbüren, Stadt           | 6 267               | +5,4                      | 1,8                                     | 1,8                 | 33,5   |
| 566 032                  | Ladbergen                   | 3 786               | +2,9                      | 1,6                                     | 1,3                 | 36,7   |
| 566 036                  | Laer                        | 209                 | -46,4                     | 2,2                                     | 2,0                 | 25,4   |
| 566 040                  | Lengerich, Stadt            | 3 201               | +11,4                     | 2,6                                     | 2,9                 | 26,1   |
| 566 044                  | Lienen                      | 11 831              | +76,8                     | 4,5                                     | 7,9                 | 44,4   |
| 566 048                  | Lotte                       | .                   | .                         | .                                       | .                   | .  |
| 566 052                  | Metelen                     | .                   | .                         | .                                       | .                   | .  |
| 566 056                  | Mettingen                   | 3 761               | -3,5                      | 6,6                                     | 2,8                 | 63,9   |
| 566 060                  | Neuenkirchen                | 2 488               | +176,1                    | 2,7                                     | 8,2                 | 36,1   |
| 566 064                  | Nordwalde                   | .                   | .                         | .                                       | .                   | .  |
| 566 068                  | Ochtrup, Stadt              | 1 545               | +24,2                     | 1,6                                     | 1,7                 | 28,5   |
| 566 072                  | Recke                       | 580                 | -23,1                     | 2,7                                     | 1,5                 | 31,1   |
| 566 076                  | Rheine, Stadt               | 8 167               | +42,6                     | 1,8                                     | 2,2                 | 29,8   |
| 566 080                  | Saerbeck                    | 1 793               | +25,7                     | 2,2                                     | 1,4                 | 33,0   |
| 566 084                  | Steinfurt, Stadt            | 1 751               | +89,3                     | 2,0                                     | 2,8                 | 29,2   |
| 566 088                  | Tecklenburg, Stadt          | 17 695              | +11,7                     | 3,2                                     | 2,6                 | 45,7   |
| 566 092                  | Westerkappeln               | .                   | .                         | .                                       | .                   | .  |
| 566 096                  | Wettringen                  | 1 821               | +31,4                     | 3,5                                     | 3,2                 | 14,1   |

Anmerkungen Seite 44

## Noch: 3.1 Leistung der Beherbergungsstätten nach Verwaltungsbezirken

Januar bis November 2014

| Amtliche Schlüsselnummer | Verwaltungsbezirk                 | Ankünfte         |                           |                     |                           | Übernachtungen   |                           |
|--------------------------|-----------------------------------|------------------|---------------------------|---------------------|---------------------------|------------------|---------------------------|
|                          |                                   | aller Gäste      | Veränderung <sup>1)</sup> | ausländischer Gäste | Veränderung <sup>1)</sup> | aller Gäste      | Veränderung <sup>1)</sup> |
| <b>570 000</b>           | <b>Kreis Warendorf</b>            | <b>146 789</b>   | <b>+0,8</b>               | <b>16 400</b>       | <b>+3,0</b>               | <b>348 524</b>   | <b>-5,8</b>               |
| 570 004                  | Ahlen, Stadt                      | 13 058           | -1,9                      | 1 764               | -0,7                      | 27 397           | -3,2                      |
| 570 008                  | Beckum, Stadt                     | 9 644            | +5,9                      | 1 583               | +16,4                     | 21 686           | +1,4                      |
| 570 012                  | Beelen                            | 1 241            | -14,2                     | 220                 | +1,4                      | 2 377            | -16,0                     |
| 570 016                  | Drensteinfurt, Stadt              | 5 275            | -10,2                     | 456                 | +31,4                     | 7 994            | -19,6                     |
| 570 020                  | Ennigerloh, Stadt                 | 5 161            | +4,3                      | 388                 | -5,6                      | 11 512           | +6,7                      |
| 570 024                  | Everswinkel                       | 3 924            | -6,0                      | 248                 | -42,5                     | 11 185           | -15,9                     |
| 570 028                  | Oelde, Stadt                      | 16 424           | -8,9                      | 3 239               | -2,8                      | 36 867           | +4,4                      |
| 570 032                  | Ostbevern                         | 21 513           | +6,9                      | 2 116               | +1,0                      | 32 598           | +14,5                     |
| 570 036                  | Sassenberg, Stadt                 | 9 439            | +3,9                      | 1 845               | -1,5                      | 35 916           | -2,5                      |
| 570 040                  | Sendenhorst, Stadt                | 9 602            | +12,7                     | 1 231               | +6,9                      | 42 542           | +5,5                      |
| 570 044                  | Telgte, Stadt                     | 17 487           | +5,3                      | 964                 | +15,7                     | 42 139           | -32,7                     |
| 570 048                  | Wadersloh                         | 2 995            | -12,4                     | 171                 | -3,4                      | 7 873            | -10,8                     |
| 570 052                  | Warendorf, Stadt                  | 31 026           | -                         | 2 175               | +13,5                     | 68 438           | -3,5                      |
| <b>500 000</b>           | <b>Reg.-Bez. Münster</b>          | <b>1 920 152</b> | <b>+2,1</b>               | <b>232 369</b>      | <b>+6,9</b>               | <b>4 318 096</b> | <b>+2,3</b>               |
| <b>711 000</b>           | <b>Kreisfreie Stadt Bielefeld</b> | <b>281 132</b>   | <b>-0,4</b>               | <b>41 026</b>       | <b>+0,6</b>               | <b>519 189</b>   | <b>-1,2</b>               |
| <b>754 000</b>           | <b>Kreis Gütersloh</b>            | <b>254 195</b>   | <b>-1,4</b>               | <b>35 758</b>       | <b>-16,0</b>              | <b>504 420</b>   | <b>-</b>                  |
| 754 004                  | Borgholzhausen, Stadt             | .                | .                         | .                   | .                         | .                | .                         |
| 754 008                  | Gütersloh, Stadt                  | 60 478           | -2,5                      | 11 239              | -29,2                     | 127 438          | -6,8                      |
| 754 012                  | Halle (Westf.), Stadt             | 32 257           | -1,1                      | 2 468               | -16,4                     | 62 497           | +1,3                      |
| 754 016                  | Harsewinkel, Stadt                | 26 061           | -1,8                      | 6 023               | +2,2                      | 49 693           | +5,1                      |
| 754 020                  | Herzebrock-Clarholz               | 3 125            | +13,2                     | 607                 | +21,9                     | 6 685            | +34,3                     |
| 754 024                  | Langenberg                        | .                | .                         | .                   | .                         | .                | .                         |
| 754 028                  | Rheda-Wiedenbrück, Stadt          | 42 772           | +5,5                      | 3 083               | -10,3                     | 68 220           | -5,0                      |
| 754 032                  | Rietberg, Stadt                   | 18 745           | +1,3                      | 1 568               | -4,4                      | 32 121           | -0,9                      |
| 754 036                  | Schloß Holte-Stukenbrock, Stadt   | 21 142           | -2,3                      | 3 374               | -0,5                      | 45 577           | +4,8                      |
| 754 040                  | Steinhagen                        | 9 247            | +0,1                      | 266                 | +69,4                     | 16 395           | +17,0                     |
| 754 044                  | Verl, Stadt                       | 13 181           | +1,8                      | 5 484               | -3,6                      | 29 951           | +18,7                     |
| 754 048                  | Versmold, Stadt                   | 14 444           | -5,0                      | 498                 | -4,6                      | 39 225           | +0,2                      |
| 754 052                  | Werther (Westf.), Stadt           | 10 801           | -16,8                     | 993                 | -52,6                     | 21 555           | +3,7                      |
| <b>758 000</b>           | <b>Kreis Herford</b>              | <b>100 947</b>   | <b>-1,0</b>               | <b>9 975</b>        | <b>-19,6</b>              | <b>385 615</b>   | <b>+1,4</b>               |
| 758 004                  | Bünde, Stadt                      | 11 432           | +7,8                      | 1 503               | +91,5                     | 29 071           | +5,5                      |
| 758 008                  | Enger, Stadt                      | 53               | -93,1                     | -                   | -100,0                    | 54               | -93,1                     |
| 758 012                  | Herford, Stadt                    | 21 793           | -10,6                     | 3 155               | -23,0                     | 37 106           | -16,1                     |
| 758 016                  | Hiddenhausen                      | 10 636           | -1,4                      | 1 429               | +20,5                     | 19 487           | -1,1                      |
| 758 020                  | Kirchlengern                      | .                | .                         | .                   | .                         | .                | .                         |
| 758 024                  | Löhne, Stadt                      | 7 108            | -17,3                     | 248                 | +13,8                     | 103 319          | -2,0                      |
| 758 028                  | Rödinghausen                      | 12 632           | -1,6                      | 180                 | -17,4                     | 36 387           | +1,5                      |
| 758 032                  | Spenge, Stadt                     | .                | .                         | .                   | .                         | .                | .                         |
| 758 036                  | Vlotho, Stadt                     | 34 456           | +8,7                      | 3 363               | -41,7                     | 151 772          | +8,9                      |
| <b>762 000</b>           | <b>Kreis Höxter</b>               | <b>225 449</b>   | <b>+1,4</b>               | <b>15 715</b>       | <b>+0,5</b>               | <b>997 923</b>   | <b>-0,6</b>               |
| 762 004                  | Bad Driburg, Stadt                | 70 123           | +0,3                      | 1 991               | -14,5                     | 630 799          | -1,3                      |
| 762 008                  | Beverungen, Stadt                 | 26 206           | +7,9                      | 1 664               | +8,1                      | 58 360           | +6,1                      |
| 762 012                  | Borgentreich, Stadt               | .                | .                         | .                   | .                         | .                | .                         |
| 762 016                  | Brakel, Stadt                     | 14 981           | -8,2                      | 520                 | -19,3                     | 40 090           | -8,2                      |
| 762 020                  | Höxter, Stadt                     | 48 964           | +3,8                      | 5 879               | +8,2                      | 97 594           | +8,0                      |
| 762 024                  | Marienmünster, Stadt              | 4 131            | +4,7                      | 372                 | -5,6                      | 13 291           | -1,8                      |
| 762 028                  | Nieheim, Stadt                    | 16 370           | -2,3                      | 1 884               | -7,4                      | 50 956           | -6,0                      |
| 762 032                  | Steinheim, Stadt                  | .                | .                         | .                   | .                         | .                | .                         |
| 762 036                  | Warburg, Stadt                    | 33 561           | +2,4                      | 1 572               | -2,8                      | 76 307           | -2,4                      |
| 762 040                  | Willebadessen, Stadt              | 7 047            | -1,7                      | 1 630               | +16,1                     | 18 812           | -0,1                      |
| <b>766 000</b>           | <b>Kreis Lippe</b>                | <b>382 646</b>   | <b>+5,9</b>               | <b>39 821</b>       | <b>+5,4</b>               | <b>1 480 619</b> | <b>+0,1</b>               |
| 766 004                  | Augustdorf                        | .                | .                         | .                   | .                         | .                | .                         |
| 766 008                  | Bad Salzuflen, Stadt              | 128 987          | +8,4                      | 16 302              | +12,6                     | 696 562          | -2,0                      |
| 766 012                  | Barntrup, Stadt                   | .                | .                         | .                   | .                         | .                | .                         |
| 766 016                  | Blomberg, Stadt                   | 15 091           | +6,6                      | 1 395               | +9,4                      | 33 965           | +10,3                     |
| 766 020                  | Detmold, Stadt                    | 51 291           | +4,3                      | 5 376               | +28,3                     | 99 554           | +2,9                      |
| 766 024                  | Dörentrup                         | 5 886            | -14,9                     | 362                 | +3,1                      | 15 776           | -12,0                     |
| 766 028                  | Extertal                          | 11 081           | -4,6                      | 1 385               | +14,3                     | 48 497           | -3,1                      |
| 766 032                  | Horn-Bad Meinberg, Stadt          | 82 362           | +4,8                      | 5 615               | +8,8                      | 345 002          | -1,8                      |

Anmerkungen Seite 44

## Noch: 3.1 Leistung der Beherbergungsstätten nach Verwaltungsbezirken

Januar bis November 2014

| Amtliche Schlüsselnummer | Verwaltungsbezirk                 | Übernachtungen      |                           | Mittlere Aufenthaltsdauer <sup>2)</sup> |                     | Mittlere Auslastung der angebotenen Betten <sup>3)</sup> |
|--------------------------|-----------------------------------|---------------------|---------------------------|---|---------------------|--|
|                          |                                   | ausländischer Gäste | Veränderung <sup>1)</sup> | aller Gäste                             | ausländischer Gäste |  |
| <b>570 000</b>           | <b>Kreis Warendorf</b>            | <b>50 510</b>       | <b>+10,3</b>              | <b>2,4</b>                              | <b>3,1</b>          | <b>32,1</b>  |
| 570 004                  | Ahlen, Stadt                      | 4 770               | -5,4                      | 2,1                                     | 2,7                 | 28,7   |
| 570 008                  | Beckum, Stadt                     | 5 101               | +70,4                     | 2,2                                     | 3,2                 | 27,2   |
| 570 012                  | Beelen                            | 637                 | +38,2                     | 1,9                                     | 2,9                 | 19,4   |
| 570 016                  | Drensteinfurt, Stadt              | 913                 | +46,5                     | 1,5                                     | 2,0                 | 26,3   |
| 570 020                  | Ennigerloh, Stadt                 | 982                 | -5,8                      | 2,2                                     | 2,5                 | 29,4   |
| 570 024                  | Everswinkel                       | 1 685               | +2,1                      | 2,9                                     | 6,8                 | 21,9   |
| 570 028                  | Oelde, Stadt                      | 12 462              | +37,3                     | 2,2                                     | 3,8                 | 29,5   |
| 570 032                  | Ostbevern                         | 2 769               | -0,1                      | 1,5                                     | 1,3                 | 32,3   |
| 570 036                  | Sassenberg, Stadt                 | 10 120              | -12,9                     | 3,8                                     | 5,5                 | 26,8   |
| 570 040                  | Sendenhorst, Stadt                | 2 502               | -3,1                      | 4,4                                     | 2,0                 | 54,1   |
| 570 044                  | Telgte, Stadt                     | 1 803               | +11,0                     | 2,4                                     | 1,9                 | 39,0   |
| 570 048                  | Wadersloh                         | 1 469               | -0,2                      | 2,6                                     | 8,6                 | 22,0   |
| 570 052                  | Warendorf, Stadt                  | 5 297               | +9,9                      | 2,2                                     | 2,4                 | 32,1   |
| <b>500 000</b>           | <b>Reg.-Bez. Münster</b>          | <b>509 191</b>      | <b>+10,9</b>              | <b>2,2</b>                              | <b>2,2</b>          | <b>37,4</b>  |
| <b>711 000</b>           | <b>Kreisfreie Stadt Bielefeld</b> | <b>93 865</b>       | <b>-1,5</b>               | <b>1,8</b>                              | <b>2,3</b>          | <b>40,1</b>  |
| <b>754 000</b>           | <b>Kreis Gütersloh</b>            | <b>89 484</b>       | <b>-7,0</b>               | <b>2,0</b>                              | <b>2,5</b>          | <b>32,1</b>  |
| 754 004                  | Borgholzhausen, Stadt             | .                   | .                         | .                                       | .                   | .  |
| 754 008                  | Gütersloh, Stadt                  | 26 555              | -31,9                     | 2,1                                     | 2,4                 | 32,1   |
| 754 012                  | Halle (Westf.), Stadt             | 6 302               | -13,2                     | 1,9                                     | 2,6                 | 38,9   |
| 754 016                  | Harsewinkel, Stadt                | 15 198              | +18,6                     | 1,9                                     | 2,5                 | 29,8   |
| 754 020                  | Herzebrock-Clarholz               | 1 685               | +46,1                     | 2,1                                     | 2,8                 | 18,9   |
| 754 024                  | Langenberg                        | .                   | .                         | .                                       | .                   | .  |
| 754 028                  | Rheda-Wiedenbrück, Stadt          | 5 134               | -21,1                     | 1,6                                     | 1,7                 | 33,7   |
| 754 032                  | Rietberg, Stadt                   | 2 624               | -7,7                      | 1,7                                     | 1,7                 | 39,1   |
| 754 036                  | Schloß Holte-Stukenbrock, Stadt   | 8 708               | +19,3                     | 2,2                                     | 2,6                 | 30,4   |
| 754 040                  | Steinhagen                        | 997                 | +111,2                    | 1,8                                     | 3,7                 | 38,3   |
| 754 044                  | Verl, Stadt                       | 17 236              | +34,9                     | 2,3                                     | 3,1                 | 42,3   |
| 754 048                  | Versmold, Stadt                   | 1 899               | -9,4                      | 2,7                                     | 3,8                 | 19,9   |
| 754 052                  | Werther (Westf.), Stadt           | 2 801               | -10,0                     | 2,0                                     | 2,8                 | 32,0   |
| <b>758 000</b>           | <b>Kreis Herford</b>              | <b>24 220</b>       | <b>-27,9</b>              | <b>3,8</b>                              | <b>2,4</b>          | <b>41,6</b>  |
| 758 004                  | Bünde, Stadt                      | 2 793               | +64,3                     | 2,5                                     | 1,9                 | 40,9   |
| 758 008                  | Enger, Stadt                      | -                   | -100,0                    | 1,0                                     | -                   | 6,3  |
| 758 012                  | Herford, Stadt                    | 6 257               | -30,4                     | 1,7                                     | 2,0                 | 24,5   |
| 758 016                  | Hiddenhausen                      | 2 427               | +29,3                     | 1,8                                     | 1,7                 | 27,0   |
| 758 020                  | Kirchlengern                      | .                   | .                         | .                                       | .                   | .  |
| 758 024                  | Löhne, Stadt                      | 681                 | +26,1                     | 14,5                                    | 2,7                 | 75,6   |
| 758 028                  | Rödinghausen                      | 2 358               | -4,3                      | 2,9                                     | 13,1                | 37,3   |
| 758 032                  | Spenge, Stadt                     | .                   | .                         | .                                       | .                   | .  |
| 758 036                  | Vlotho, Stadt                     | 9 510               | -46,5                     | 4,4                                     | 2,8                 | 41,0   |
| <b>762 000</b>           | <b>Kreis Höxter</b>               | <b>47 289</b>       | <b>+4,0</b>               | <b>4,4</b>                              | <b>3,0</b>          | <b>47,1</b>  |
| 762 004                  | Bad Driburg, Stadt                | 4 888               | -12,6                     | 9,0                                     | 2,5                 | 69,1   |
| 762 008                  | Beverungen, Stadt                 | 3 627               | +13,3                     | 2,2                                     | 2,2                 | 32,9   |
| 762 012                  | Borgentreich, Stadt               | .                   | .                         | .                                       | .                   | .  |
| 762 016                  | Brakel, Stadt                     | 2 919               | -8,8                      | 2,7                                     | 5,6                 | 22,9   |
| 762 020                  | Höxter, Stadt                     | 14 511              | +13,6                     | 2,0                                     | 2,5                 | 29,2   |
| 762 024                  | Marienmünster, Stadt              | 2 024               | -8,3                      | 3,2                                     | 5,4                 | 19,1   |
| 762 028                  | Nieheim, Stadt                    | 8 900               | -5,7                      | 3,1                                     | 4,7                 | 26,5   |
| 762 032                  | Steinheim, Stadt                  | .                   | .                         | .                                       | .                   | .  |
| 762 036                  | Warburg, Stadt                    | 3 166               | -4,5                      | 2,3                                     | 2,0                 | 38,8   |
| 762 040                  | Willebadessen, Stadt              | 5 824               | +29,3                     | 2,7                                     | 3,6                 | 26,9   |
| <b>766 000</b>           | <b>Kreis Lippe</b>                | <b>114 078</b>      | <b>+5,8</b>               | <b>3,9</b>                              | <b>2,9</b>          | <b>41,5</b>  |
| 766 004                  | Augustdorf                        | .                   | .                         | .                                       | .                   | .  |
| 766 008                  | Bad Salzuflen, Stadt              | 34 735              | +10,0                     | 5,4                                     | 2,1                 | 53,5   |
| 766 012                  | Barntrup, Stadt                   | .                   | .                         | .                                       | .                   | .  |
| 766 016                  | Blomberg, Stadt                   | 3 052               | +9,4                      | 2,3                                     | 2,2                 | 28,8   |
| 766 020                  | Detmold, Stadt                    | 12 757              | +36,1                     | 1,9                                     | 2,4                 | 36,1   |
| 766 024                  | Dörentrup                         | 980                 | +28,6                     | 2,7                                     | 2,7                 | 22,5   |
| 766 028                  | Extertal                          | 5 457               | +7,6                      | 4,4                                     | 3,9                 | 32,2   |
| 766 032                  | Horn-Bad Meinberg, Stadt          | 15 796              | +5,1                      | 4,2                                     | 2,8                 | 43,7   |

Anmerkungen Seite 44

## Noch: 3.1 Leistung der Beherbergungsstätten nach Verwaltungsbezirken

Januar bis November 2014

| Amtliche Schlüsselnummer | Verwaltungsbezirk            | Ankünfte         |                           |                     |                           | Übernachtungen   |                           |
|--------------------------|------------------------------|------------------|---------------------------|---------------------|---------------------------|------------------|---------------------------|
|                          |                              | aller Gäste      | Veränderung <sup>1)</sup> | ausländischer Gäste | Veränderung <sup>1)</sup> | aller Gäste      | Veränderung <sup>1)</sup> |
|                          | <b>Noch: Kreis Lippe</b>     |                  |                           |                     |                           |                  |                           |
| 766 036                  | Kalletal                     | 16 358           | +36,5                     | 723                 | +67,0                     | 60 721           | +41,1                     |
| 766 040                  | Lage, Stadt                  | 10 284           | -0,4                      | 324                 | +26,6                     | 28 879           | -4,8                      |
| 766 044                  | Lemgo, Stadt                 | 18 990           | +14,4                     | 2 183               | -4,2                      | 35 510           | +10,8                     |
| 766 048                  | Leopoldshöhe                 | 2 574            | -1,6                      | 54                  | +8,0                      | 5 546            | -6,0                      |
| 766 052                  | Lügde, Stadt                 | 8 515            | +1,8                      | 565                 | -30,5                     | 16 935           | -5,8                      |
| 766 056                  | Oerlinghausen, Stadt         | 10 710           | +11,5                     | 243                 | -83,2                     | 24 640           | +8,8                      |
| 766 060                  | Schieder-Schwalenberg, Stadt | 15 640           | -8,1                      | 2 726               | -10,0                     | 39 847           | +0,3                      |
| 766 064                  | Schlangen                    | .                | .                         | .                   | .                         | .                | .                         |
| <b>770 000</b>           | <b>Kreis Minden-Lübbecke</b> | <b>274 854</b>   | <b>+4,8</b>               | <b>25 616</b>       | <b>+7,8</b>               | <b>1 391 845</b> | <b>+4,2</b>               |
| 770 004                  | Bad Oeynhausen, Stadt        | 106 967          | +5,9                      | 6 325               | +11,4                     | 911 186          | +2,8                      |
| 770 008                  | Espelkamp, Stadt             | 10 715           | -                         | 1 161               | -24,6                     | 23 648           | +6,9                      |
| 770 012                  | Hille                        | 4 759            | +8,8                      | 169                 | -33,7                     | 16 955           | +6,3                      |
| 770 016                  | Hüllhorst                    | .                | .                         | .                   | .                         | .                | .                         |
| 770 020                  | Lübbecke, Stadt              | .                | .                         | .                   | .                         | .                | .                         |
| 770 024                  | Minden, Stadt                | 55 186           | +3,9                      | 9 887               | +18,7                     | 90 466           | +3,2                      |
| 770 028                  | Petershagen, Stadt           | 22 818           | +10,5                     | 1 752               | +36,9                     | 108 086          | +18,6                     |
| 770 032                  | Porta Westfalica, Stadt      | 28 879           | -1,8                      | 3 228               | -7,1                      | 56 811           | +0,4                      |
| 770 036                  | Preußisch-Oldendorf, Stadt   | 18 517           | +5,3                      | 501                 | +8,9                      | 129 164          | +5,5                      |
| 770 040                  | Rahden, Stadt                | 7 736            | +5,1                      | 777                 | +3,5                      | 18 138           | -1,8                      |
| 770 044                  | Stemwede                     | 8 211            | +6,3                      | 799                 | +0,5                      | 17 424           | +3,6                      |
| <b>774 000</b>           | <b>Kreis Paderborn</b>       | <b>305 334</b>   | <b>+3,6</b>               | <b>35 517</b>       | <b>-1,1</b>               | <b>859 591</b>   | <b>+2,3</b>               |
| 774 004                  | Altenbeken                   | .                | .                         | .                   | .                         | .                | .                         |
| 774 008                  | Bad Lippspringe, Stadt       | 66 329           | +7,0                      | 3 556               | +28,1                     | 305 602          | +2,6                      |
| 774 012                  | Borchen                      | 8 991            | -15,0                     | 429                 | -9,5                      | 44 761           | -6,5                      |
| 774 016                  | Büren, Stadt                 | 29 060           | +12,2                     | 2 323               | -0,5                      | 57 407           | +16,2                     |
| 774 020                  | Delbrück, Stadt              | 14 068           | +0,4                      | 2 263               | +18,5                     | 24 712           | -2,5                      |
| 774 024                  | Hövelhof                     | 10 201           | -11,0                     | 1 488               | +2,0                      | 26 760           | -17,4                     |
| 774 028                  | Lichtenau, Stadt             | .                | .                         | .                   | .                         | .                | .                         |
| 774 032                  | Paderborn, Stadt             | 147 413          | +3,7                      | 16 882              | -9,2                      | 262 114          | +3,3                      |
| 774 036                  | Salzkotten, Stadt            | 4 642            | +3,9                      | 618                 | +7,1                      | 8 072            | -7,8                      |
| 774 040                  | Bad Wünnenberg, Stadt        | 21 648           | -1,1                      | 7 302               | -3,4                      | 120 911          | +2,5                      |
| <b>700 000</b>           | <b>Reg.-Bez. Detmold</b>     | <b>1 824 557</b> | <b>+2,3</b>               | <b>203 428</b>      | <b>-2,6</b>               | <b>6 139 202</b> | <b>+1,2</b>               |
|                          | <b>Kreisfreie Städte</b>     |                  |                           |                     |                           |                  |                           |
| <b>911 000</b>           | <b>Bochum</b>                | <b>341 156</b>   | <b>-1,3</b>               | <b>57 427</b>       | <b>-4,4</b>               | <b>582 808</b>   | <b>-1,0</b>               |
| <b>913 000</b>           | <b>Dortmund</b>              | <b>626 244</b>   | <b>+2,7</b>               | <b>132 536</b>      | <b>+7,8</b>               | <b>984 794</b>   | <b>+4,3</b>               |
| <b>914 000</b>           | <b>Hagen</b>                 | <b>91 448</b>    | <b>+0,2</b>               | <b>10 574</b>       | <b>-12,6</b>              | <b>247 714</b>   | <b>-0,2</b>               |
| <b>915 000</b>           | <b>Hamm</b>                  | <b>79 379</b>    | <b>+0,3</b>               | <b>13 236</b>       | <b>+7,2</b>               | <b>129 151</b>   | <b>-3,6</b>               |
| <b>916 000</b>           | <b>Herne</b>                 | <b>34 455</b>    | <b>+0,3</b>               | <b>2 606</b>        | <b>+0,7</b>               | <b>64 516</b>    | <b>+4,3</b>               |
| <b>954 000</b>           | <b>Ennepe-Ruhr-Kreis</b>     | <b>173 077</b>   | <b>+3,3</b>               | <b>20 728</b>       | <b>+17,4</b>              | <b>491 692</b>   | <b>+1,0</b>               |
| 954 004                  | Breckerfeld, Stadt           | .                | .                         | .                   | .                         | .                | .                         |
| 954 008                  | Ennepetal, Stadt             | .                | .                         | .                   | .                         | .                | .                         |
| 954 012                  | Gevelsberg, Stadt            | 7 889            | -4,0                      | 712                 | -2,5                      | 15 553           | +1,4                      |
| 954 016                  | Hattingen, Stadt             | 48 554           | +2,0                      | 4 482               | +11,8                     | 185 702          | -0,2                      |
| 954 020                  | Herdecke, Stadt              | 21 113           | -5,0                      | 1 524               | -15,5                     | 42 804           | +0,7                      |
| 954 024                  | Schwelm, Stadt               | 23 107           | +28,4                     | 5 410               | +89,2                     | 41 730           | +12,7                     |
| 954 028                  | Sprockhövel, Stadt           | 22 884           | +9,5                      | 2 783               | +26,6                     | 50 538           | +6,6                      |
| 954 032                  | Wetter (Ruhr), Stadt         | 10 825           | -7,5                      | 610                 | +0,3                      | 21 378           | +2,5                      |
| 954 036                  | Witten, Stadt                | 24 879           | +0,7                      | 3 384               | -4,1                      | 48 129           | -0,2                      |
| <b>958 000</b>           | <b>Hochsauerlandkreis</b>    | <b>988 122</b>   | <b>-1,4</b>               | <b>260 540</b>      | <b>-1,6</b>               | <b>3 352 483</b> | <b>-0,9</b>               |
| 958 004                  | Arnsberg, Stadt              | 57 739           | +5,4                      | 6 699               | -9,3                      | 159 987          | +1,2                      |
| 958 008                  | Bestwig                      | 33 773           | +4,5                      | 4 910               | +18,3                     | 92 798           | +1,9                      |
| 958 012                  | Brilon, Stadt                | 42 727           | +2,5                      | 6 604               | +15,2                     | 139 783          | -                         |
| 958 016                  | Eslohe (Sauerland)           | 34 956           | +4,4                      | 1 759               | -2,0                      | 114 518          | +0,6                      |
| 958 020                  | Hallenberg, Stadt            | 29 824           | -2,8                      | 9 831               | -16,9                     | 69 090           | -1,0                      |
| 958 024                  | Marsberg, Stadt              | 10 475           | +43,8                     | 2 258               | -9,2                      | 31 225           | +95,6                     |
| 958 028                  | Medebach, Stadt              | 120 711          | -22,5                     | 42 327              | -21,7                     | 701 182          | +3,5                      |
| 958 032                  | Meschede, Stadt              | 60 779           | -5,4                      | 10 442              | -9,2                      | 142 710          | -5,2                      |
| 958 036                  | Olsberg, Stadt               | 56 165           | +0,1                      | 14 758              | +10,7                     | 173 005          | +1,0                      |
| 958 040                  | Schmallenberg, Stadt         | 155 252          | +2,6                      | 23 066              | -11,0                     | 637 789          | -1,1                      |
| 958 044                  | Sundern (Sauerland), Stadt   | 70 259           | -2,6                      | 5 188               | -3,5                      | 164 296          | +1,6                      |
| 958 048                  | Winterberg, Stadt            | 315 462          | +4,2                      | 132 698             | +9,5                      | 926 100          | -6,2                      |

Anmerkungen Seite 44

## Noch: 3.1 Leistung der Beherbergungsstätten nach Verwaltungsbezirken

Januar bis November 2014

| Amtliche Schlüsselnummer | Verwaltungsbezirk            | Übernachtungen      |                           | Mittlere Aufenthaltsdauer <sup>2)</sup> |                     | Mittlere Auslastung der angebotenen Betten <sup>3)</sup> |
|--------------------------|------------------------------|---------------------|---------------------------|---|---------------------|--|
|                          |                              | ausländischer Gäste | Veränderung <sup>1)</sup> | aller Gäste                             | ausländischer Gäste |  |
|                          | <b>Noch: Kreis Lippe</b>     |                     |                           |   |                     |  |
| 766 036                  | Kalletal                     | 2 811               | +31,9                     | 3,7                                     | 3,9                 | 15,5   |
| 766 040                  | Lage, Stadt                  | 689                 | -14,0                     | 2,8                                     | 2,1                 | 31,4   |
| 766 044                  | Lemgo, Stadt                 | 5 662               | -12,9                     | 1,9                                     | 2,6                 | 25,3   |
| 766 048                  | Leopoldshöhe                 | 170                 | -9,6                      | 2,2                                     | 3,1                 | 25,1   |
| 766 052                  | Lügde, Stadt                 | 1 594               | -18,5                     | 2,0                                     | 2,8                 | 16,5   |
| 766 056                  | Oerlinghausen, Stadt         | 686                 | -72,1                     | 2,3                                     | 2,8                 | 33,4   |
| 766 060                  | Schieder-Schwalenberg, Stadt | 7 921               | +3,0                      | 2,5                                     | 2,9                 | 19,2   |
| 766 064                  | Schlangen                    | .                   | .                         | .                                       | .                   | .  |
| <b>770 000</b>           | <b>Kreis Minden-Lübbecke</b> | <b>75 366</b>       | <b>+40,3</b>              | <b>5,1</b>                              | <b>2,9</b>          | <b>57,3</b>  |
| 770 004                  | Bad Oeynhausen, Stadt        | 32 798              | +107,3                    | 8,5                                     | 5,2                 | 73,3   |
| 770 008                  | Espelkamp, Stadt             | 3 120               | -13,0                     | 2,2                                     | 2,7                 | 36,7   |
| 770 012                  | Hille                        | 382                 | -27,4                     | 3,6                                     | 2,3                 | 39,2   |
| 770 016                  | Hüllhorst                    | .                   | .                         | .                                       | .                   | .  |
| 770 020                  | Lübbecke, Stadt              | .                   | .                         | .                                       | .                   | .  |
| 770 024                  | Minden, Stadt                | 15 256              | +8,3                      | 1,6                                     | 1,5                 | 36,6   |
| 770 028                  | Petershagen, Stadt           | 6 374               | +101,3                    | 4,7                                     | 3,6                 | 44,5   |
| 770 032                  | Porta Westfalica, Stadt      | 6 737               | -0,5                      | 2,0                                     | 2,1                 | 26,0   |
| 770 036                  | Preußisch-Oldendorf, Stadt   | 3 731               | +36,1                     | 7,0                                     | 7,4                 | 56,3   |
| 770 040                  | Rahden, Stadt                | 2 692               | -1,6                      | 2,3                                     | 3,5                 | 33,6   |
| 770 044                  | Stemwede                     | 1 822               | +18,2                     | 2,1                                     | 2,3                 | 28,0   |
| <b>774 000</b>           | <b>Kreis Paderborn</b>       | <b>101 636</b>      | <b>-2,6</b>               | <b>2,8</b>                              | <b>2,9</b>          | <b>44,0</b>  |
| 774 004                  | Altenbeken                   | .                   | .                         | .                                       | .                   | .  |
| 774 008                  | Bad Lippspringe, Stadt       | 10 555              | +31,2                     | 4,6                                     | 3,0                 | 66,5   |
| 774 012                  | Borchen                      | 2 351               | -7,1                      | 5,0                                     | 5,5                 | 42,4   |
| 774 016                  | Büren, Stadt                 | 5 712               | +14,4                     | 2,0                                     | 2,5                 | 32,5   |
| 774 020                  | Delbrück, Stadt              | 3 329               | +23,6                     | 1,8                                     | 1,5                 | 31,9   |
| 774 024                  | Hövelhof                     | 6 874               | -26,2                     | 2,6                                     | 4,6                 | 28,8   |
| 774 028                  | Lichtenau, Stadt             | .                   | .                         | .                                       | .                   | .  |
| 774 032                  | Paderborn, Stadt             | 39 984              | -11,8                     | 1,8                                     | 2,4                 | 36,6   |
| 774 036                  | Salzkotten, Stadt            | 1 275               | +4,5                      | 1,7                                     | 2,1                 | 26,3   |
| 774 040                  | Bad Wünnenberg, Stadt        | 28 516              | -2,5                      | 5,6                                     | 3,9                 | 50,9   |
| <b>700 000</b>           | <b>Reg.-Bez. Detmold</b>     | <b>545 938</b>      | <b>+1,8</b>               | <b>3,4</b>                              | <b>2,7</b>          | <b>44,4</b>  |
|                          | <b>Kreisfreie Städte</b>     |                     |                           |   |                     |  |
| <b>911 000</b>           | <b>Bochum</b>                | <b>100 210</b>      | <b>+1,8</b>               | <b>1,7</b>                              | <b>1,7</b>          | <b>43,8</b>  |
| <b>913 000</b>           | <b>Dortmund</b>              | <b>226 189</b>      | <b>+9,1</b>               | <b>1,6</b>                              | <b>1,7</b>          | <b>43,0</b>  |
| <b>914 000</b>           | <b>Hagen</b>                 | <b>21 679</b>       | <b>-11,4</b>              | <b>2,7</b>                              | <b>2,1</b>          | <b>49,7</b>  |
| <b>915 000</b>           | <b>Hamm</b>                  | <b>21 474</b>       | <b>+2,5</b>               | <b>1,6</b>                              | <b>1,6</b>          | <b>34,2</b>  |
| <b>916 000</b>           | <b>Herne</b>                 | <b>5 478</b>        | <b>+10,3</b>              | <b>1,9</b>                              | <b>2,1</b>          | <b>33,1</b>  |
| <b>954 000</b>           | <b>Ennepe-Ruhr-Kreis</b>     | <b>45 752</b>       | <b>+20,7</b>              | <b>2,8</b>                              | <b>2,2</b>          | <b>43,5</b>  |
| 954 004                  | Breckerfeld, Stadt           | .                   | .                         | .                                       | .                   | .  |
| 954 008                  | Ennepetal, Stadt             | .                   | .                         | .                                       | .                   | .  |
| 954 012                  | Gevelsberg, Stadt            | 2 012               | +37,0                     | 2,0                                     | 2,8                 | 39,2   |
| 954 016                  | Hattingen, Stadt             | 14 485              | +49,4                     | 3,8                                     | 3,2                 | 52,3   |
| 954 020                  | Herdecke, Stadt              | 2 863               | -13,8                     | 2,0                                     | 1,9                 | 32,5   |
| 954 024                  | Schwelm, Stadt               | 7 560               | +32,6                     | 1,8                                     | 1,4                 | 34,7   |
| 954 028                  | Sprockhövel, Stadt           | 4 713               | +26,2                     | 2,2                                     | 1,7                 | 44,3   |
| 954 032                  | Wetter (Ruhr), Stadt         | 1 097               | -31,1                     | 2,0                                     | 1,8                 | 29,6   |
| 954 036                  | Witten, Stadt                | 8 578               | +4,4                      | 1,9                                     | 2,5                 | 33,7   |
| <b>958 000</b>           | <b>Hochsauerlandkreis</b>    | <b>866 267</b>      | <b>-7,2</b>               | <b>3,4</b>                              | <b>3,3</b>          | <b>38,3</b>  |
| 958 004                  | Arnsberg, Stadt              | 14 696              | -13,9                     | 2,8                                     | 2,2                 | 36,8   |
| 958 008                  | Bestwig                      | 15 693              | +20,4                     | 2,7                                     | 3,2                 | 30,9   |
| 958 012                  | Brilon, Stadt                | 17 587              | +9,2                      | 3,3                                     | 2,7                 | 29,4   |
| 958 016                  | Eslohe (Sauerland)           | 5 945               | +13,7                     | 3,3                                     | 3,4                 | 37,2   |
| 958 020                  | Hallenberg, Stadt            | 24 385              | -10,3                     | 2,3                                     | 2,5                 | 41,0   |
| 958 024                  | Marsberg, Stadt              | 5 283               | -14,7                     | 3,0                                     | 2,3                 | 28,0   |
| 958 028                  | Medebach, Stadt              | 245 425             | -5,4                      | 5,8                                     | 5,8                 | 52,2   |
| 958 032                  | Meschede, Stadt              | 32 334              | -12,8                     | 2,3                                     | 3,1                 | 31,5   |
| 958 036                  | Olsberg, Stadt               | 38 411              | +6,5                      | 3,1                                     | 2,6                 | 39,6   |
| 958 040                  | Schmallenberg, Stadt         | 71 908              | -16,4                     | 4,1                                     | 3,1                 | 42,5   |
| 958 044                  | Sundern (Sauerland), Stadt   | 13 880              | -4,2                      | 2,3                                     | 2,7                 | 34,3   |
| 958 048                  | Winterberg, Stadt            | 380 720             | -8,5                      | 2,9                                     | 2,9                 | 33,4   |

Anmerkungen Seite 44



## Noch: 3.1 Leistung der Beherbergungsstätten nach Verwaltungsbezirken

Januar bis November 2014

| Amtliche Schlüsselnummer | Verwaltungsbezirk                | Ankünfte          |                           |                     |                           | Übernachtungen    |                           |
|--------------------------|----------------------------------|-------------------|---------------------------|---------------------|---------------------------|-------------------|---------------------------|
|                          |                                  | aller Gäste       | Veränderung <sup>1)</sup> | ausländischer Gäste | Veränderung <sup>1)</sup> | aller Gäste       | Veränderung <sup>1)</sup> |
| <b>962 000</b>           | <b>Märkischer Kreis</b>          | <b>192 731</b>    | <b>+3,3</b>               | <b>23 190</b>       | <b>+1,6</b>               | <b>390 397</b>    | <b>+0,9</b>               |
| 962 004                  | Altena, Stadt                    | 12 694            | +6,1                      | 625                 | -4,4                      | 25 094            | +8,5                      |
| 962 008                  | Balve, Stadt                     | 15 740            | +5,1                      | 965                 | +34,4                     | 28 995            | +2,2                      |
| 962 012                  | Halver, Stadt                    | .                 | .                         | .                   | .                         | .                 | .                         |
| 962 016                  | Hemer, Stadt                     | 6 410             | +2,7                      | 196                 | +21,7                     | 45 714            | -4,3                      |
| 962 020                  | Herscheid                        | .                 | .                         | .                   | .                         | .                 | .                         |
| 962 024                  | Iserlohn, Stadt                  | 39 472            | +1,6                      | 5 589               | -0,7                      | 63 851            | +1,4                      |
| 962 028                  | Kierspe, Stadt                   | 2 430             | +5,5                      | 152                 | -48,3                     | 6 127             | -13,1                     |
| 962 032                  | Lüdenscheid, Stadt               | 51 787            | +4,3                      | 11 745              | +2,1                      | 92 437            | +7,1                      |
| 962 036                  | Meinerzhagen, Stadt              | 21 251            | +1,5                      | 819                 | -23,9                     | 44 892            | -8,4                      |
| 962 040                  | Menden (Sauerland), Stadt        | 10 096            | +1,6                      | 428                 | +14,7                     | 17 567            | +3,1                      |
| 962 044                  | Nachrodt-Wiblingwerde            | 11 389            | +6,8                      | 189                 | -15,2                     | 23 270            | +15,3                     |
| 962 048                  | Neuenrade, Stadt                 | 9 323             | +5,0                      | 1 198               | +15,6                     | 16 674            | +3,6                      |
| 962 052                  | Plettenberg, Stadt               | 7 740             | +20,8                     | 954                 | +27,0                     | 16 003            | +6,2                      |
| 962 056                  | Schalksmühle                     | -                 | -100,0                    | -                   | -                         | -                 | -100,0                    |
| 962 060                  | Werdohl, Stadt                   | 2 843             | +2,1                      | 219                 | -                         | 7 141             | -                         |
| <b>966 000</b>           | <b>Kreis Olpe</b>                | <b>240 512</b>    | <b>+6,0</b>               | <b>35 543</b>       | <b>+31,4</b>              | <b>558 416</b>    | <b>+9,7</b>               |
| 966 004                  | Attendorn, Stadt                 | 67 925            | +11,5                     | 9 263               | +10,2                     | 146 439           | +20,0                     |
| 966 008                  | Drolshagen, Stadt                | 14 219            | +11,6                     | 1 591               | -0,2                      | 36 659            | +16,8                     |
| 966 012                  | Finnentrop                       | 12 390            | -1,8                      | 534                 | -23,3                     | 29 730            | +2,8                      |
| 966 016                  | Kirchhundem                      | 19 777            | -8,2                      | 2 046               | +3,6                      | 43 156            | -11,7                     |
| 966 020                  | Lennebstadt, Stadt               | 61 475            | +11,3                     | 14 167              | +123,8                    | 155 900           | +21,0                     |
| 966 024                  | Olpe, Stadt                      | 49 774            | +2,0                      | 6 460               | -2,1                      | 120 274           | -2,3                      |
| 966 028                  | Wenden                           | 14 952            | +0,2                      | 1 482               | +1,5                      | 26 258            | +1,0                      |
| <b>970 000</b>           | <b>Kreis Siegen-Wittgenstein</b> | <b>223 564</b>    | <b>+2,5</b>               | <b>50 719</b>       | <b>+13,9</b>              | <b>757 110</b>    | <b>-1,6</b>               |
| 970 004                  | Bad Berleburg, Stadt             | 28 087            | +0,5                      | 1 798               | +8,8                      | 308 759           | -3,6                      |
| 970 008                  | Burbach                          | 9 178             | +4,4                      | 1 154               | +30,7                     | 29 050            | +4,2                      |
| 970 012                  | Erndtebrück                      | .                 | .                         | .                   | .                         | .                 | .                         |
| 970 016                  | Freudenberg, Stadt               | 13 427            | -1,9                      | 2 765               | +15,2                     | 22 431            | -5,3                      |
| 970 020                  | Hilchenbach, Stadt               | 20 813            | +3,3                      | 2 379               | +10,1                     | 109 461           | -2,8                      |
| 970 024                  | Kreuztal, Stadt                  | 3 866             | +0,7                      | 405                 | -3,6                      | 8 695             | +0,8                      |
| 970 028                  | Bad Laasphe, Stadt               | 46 409            | +24,0                     | 25 983              | +43,7                     | 89 115            | +2,0                      |
| 970 032                  | Netphen, Stadt                   | 10 888            | +3,9                      | 968                 | -21,0                     | 25 694            | +9,2                      |
| 970 036                  | Neunkirchen                      | .                 | .                         | .                   | .                         | .                 | .                         |
| 970 040                  | Siegen, Stadt                    | 65 836            | -5,8                      | 13 225              | -14,4                     | 115 533           | +0,9                      |
| 970 044                  | Wilnsdorf                        | 20 626            | +3,2                      | 1 375               | +17,0                     | 39 512            | -0,4                      |
| <b>974 000</b>           | <b>Kreis Soest</b>               | <b>350 536</b>    | <b>-0,1</b>               | <b>30 202</b>       | <b>+0,5</b>               | <b>1 458 317</b>  | <b>+0,3</b>               |
| 974 004                  | Anröchte                         | .                 | .                         | .                   | .                         | .                 | .                         |
| 974 008                  | Bad Sassendorf                   | 71 553            | +7,9                      | 5 286               | -1,1                      | 481 198           | +3,7                      |
| 974 012                  | Ense                             | 1 761             | -3,6                      | 185                 | +5,1                      | 3 054             | -6,9                      |
| 974 016                  | Erwitte, Stadt                   | 30 421            | -6,7                      | 910                 | +22,5                     | 188 529           | -1,9                      |
| 974 020                  | Geseke, Stadt                    | 13 735            | -25,7                     | 1 018               | -48,5                     | 22 556            | -20,4                     |
| 974 024                  | Lippetal                         | 1 338             | +61,8                     | 423                 | +94,0                     | 1 734             | +37,4                     |
| 974 028                  | Lippstadt, Stadt                 | 57 532            | +3,5                      | 9 827               | +13,2                     | 267 638           | +0,5                      |
| 974 032                  | Möhnesee                         | 55 253            | -4,9                      | 2 089               | -9,6                      | 203 337           | -1,5                      |
| 974 036                  | Rüthen, Stadt                    | 18 795            | +6,5                      | 650                 | +0,2                      | 50 458            | +0,5                      |
| 974 040                  | Soest, Stadt                     | 50 797            | -1,3                      | 4 910               | -6,4                      | 89 409            | -2,3                      |
| 974 044                  | Warstein, Stadt                  | 19 059            | +13,8                     | 2 729               | +2,7                      | 76 940            | +4,2                      |
| 974 048                  | Wolver                           | 1 892             | -1,5                      | 57                  | +90,0                     | 5 250             | -4,7                      |
| 974 052                  | Werl, Stadt                      | 22 991            | -4,0                      | 1 703               | +4,0                      | 34 443            | -6,4                      |
| 974 056                  | Wickede (Ruhr)                   | .                 | .                         | .                   | .                         | .                 | .                         |
| <b>978 000</b>           | <b>Kreis Unna</b>                | <b>201 205</b>    | <b>+3,8</b>               | <b>23 389</b>       | <b>+10,8</b>              | <b>382 187</b>    | <b>+0,2</b>               |
| 978 004                  | Bergkamen, Stadt                 | 8 522             | +27,6                     | 329                 | -12,5                     | 16 410            | +24,8                     |
| 978 008                  | Bönen                            | .                 | .                         | .                   | .                         | .                 | .                         |
| 978 012                  | Fröndenberg/Ruhr, Stadt          | 14 441            | +10,3                     | 1 326               | +12,2                     | 21 119            | +2,9                      |
| 978 016                  | Holzwickede                      | .                 | .                         | .                   | .                         | .                 | .                         |
| 978 020                  | Kamen, Stadt                     | 39 400            | +5,4                      | 4 749               | +9,6                      | 69 005            | -0,8                      |
| 978 024                  | Lünen, Stadt                     | 33 434            | +7,1                      | 4 848               | +25,0                     | 57 084            | +3,4                      |
| 978 028                  | Schwerte, Stadt                  | 27 555            | +11,9                     | 686                 | +11,5                     | 46 538            | +12,7                     |
| 978 032                  | Selm, Stadt                      | .                 | .                         | .                   | .                         | .                 | .                         |
| 978 036                  | Unna, Stadt                      | 24 325            | +1,3                      | 3 859               | +0,7                      | 45 312            | -0,6                      |
| 978 040                  | Werne, Stadt                     | 25 021            | +1,4                      | 3 442               | -0,9                      | 55 397            | +0,4                      |
| <b>900 000</b>           | <b>Reg.-Bez. Arnsberg</b>        | <b>3 542 429</b>  | <b>+1,0</b>               | <b>660 690</b>      | <b>+3,6</b>               | <b>9 399 585</b>  | <b>+0,6</b>               |
|                          | <b>Nordrhein-Westfalen</b>       | <b>19 645 547</b> | <b>+4,0</b>               | <b>4 317 436</b>    | <b>+4,1</b>               | <b>44 395 828</b> | <b>+3,4</b>               |

Anmerkungen Seite 44

## Noch: 3.1 Leistung der Beherbergungsstätten nach Verwaltungsbezirken

Januar bis November 2014

| Amtliche Schlüsselnummer | Verwaltungsbezirk                | Übernachtungen      |                           | Mittlere Aufenthaltsdauer <sup>2)</sup> |                     | Mittlere Auslastung der angebotenen Betten <sup>3)</sup> |
|--------------------------|----------------------------------|---------------------|---------------------------|---|---------------------|--|
|                          |                                  | ausländischer Gäste | Veränderung <sup>1)</sup> | aller Gäste                             | ausländischer Gäste |  |
| <b>962 000</b>           | <b>Märkischer Kreis</b>          | <b>49 376</b>       | <b>-4,9</b>               | <b>2,0</b>                              | <b>2,1</b>          | <b>29,1</b>  |
| 962 004                  | Altena, Stadt                    | 1 691               | +1,7                      | 2,0                                     | 2,7                 | 24,0   |
| 962 008                  | Balve, Stadt                     | 3 086               | -17,0                     | 1,8                                     | 3,2                 | 27,1   |
| 962 012                  | Halver, Stadt                    | .                   | .                         | .                                       | .                   | .  |
| 962 016                  | Hemer, Stadt                     | 289                 | +20,4                     | 7,1                                     | 1,5                 | 30,9   |
| 962 020                  | Herscheid                        | .                   | .                         | .                                       | .                   | .  |
| 962 024                  | Iserlohn, Stadt                  | 10 808              | +1,4                      | 1,6                                     | 1,9                 | 32,4   |
| 962 028                  | Kierspe, Stadt                   | 727                 | -59,9                     | 2,5                                     | 4,8                 | 17,1   |
| 962 032                  | Lüdenscheid, Stadt               | 24 056              | -2,3                      | 1,8                                     | 2,0                 | 41,6   |
| 962 036                  | Meinerzhagen, Stadt              | 1 696               | -31,3                     | 2,1                                     | 2,1                 | 22,1   |
| 962 040                  | Menden (Sauerland), Stadt        | 734                 | +6,8                      | 1,7                                     | 1,7                 | 25,2   |
| 962 044                  | Nachrodt-Wiblingwerde            | 400                 | -2,0                      | 2,0                                     | 2,1                 | 33,2   |
| 962 048                  | Neuenrade, Stadt                 | 2 352               | +23,0                     | 1,8                                     | 2,0                 | 30,5   |
| 962 052                  | Plettenberg, Stadt               | 2 774               | +2,3                      | 2,1                                     | 2,9                 | 22,6   |
| 962 056                  | Schalksmühle                     | -                   | -                         | -                                       | -                   | -  |
| 962 060                  | Werdohl, Stadt                   | 550                 | -21,4                     | 2,5                                     | 2,5                 | 19,3   |
| <b>966 000</b>           | <b>Kreis Olpe</b>                | <b>91 290</b>       | <b>+38,5</b>              | <b>2,3</b>                              | <b>2,6</b>          | <b>29,8</b>  |
| 966 004                  | Attendorn, Stadt                 | 23 166              | +13,1                     | 2,2                                     | 2,5                 | 31,0   |
| 966 008                  | Drolshagen, Stadt                | 5 990               | +6,4                      | 2,6                                     | 3,8                 | 26,6   |
| 966 012                  | Finnentrop                       | 1 328               | -35,2                     | 2,4                                     | 2,5                 | 21,9   |
| 966 016                  | Kirchhundem                      | 4 415               | -0,9                      | 2,2                                     | 2,2                 | 20,2   |
| 966 020                  | Lennebstadt, Stadt               | 39 302              | +167,3                    | 2,5                                     | 2,8                 | 34,9   |
| 966 024                  | Olpe, Stadt                      | 14 044              | -9,2                      | 2,4                                     | 2,2                 | 31,4   |
| 966 028                  | Wenden                           | 3 045               | -2,3                      | 1,8                                     | 2,1                 | 31,2   |
| <b>970 000</b>           | <b>Kreis Siegen-Wittgenstein</b> | <b>107 406</b>      | <b>+2,8</b>               | <b>3,4</b>                              | <b>2,1</b>          | <b>47,0</b>  |
| 970 004                  | Bad Berleburg, Stadt             | 5 839               | +17,7                     | 11,0                                    | 3,2                 | 65,7   |
| 970 008                  | Burbach                          | 3 703               | +44,2                     | 3,2                                     | 3,2                 | 38,1   |
| 970 012                  | Erndtebrück                      | .                   | .                         | .                                       | .                   | .  |
| 970 016                  | Freudenberg, Stadt               | 5 048               | +21,1                     | 1,7                                     | 1,8                 | 25,5   |
| 970 020                  | Hilchenbach, Stadt               | 7 723               | +7,7                      | 5,3                                     | 3,2                 | 43,3   |
| 970 024                  | Kreuztal, Stadt                  | 1 463               | -0,1                      | 2,2                                     | 3,6                 | 28,1   |
| 970 028                  | Bad Laasphe, Stadt               | 51 123              | +1,4                      | 1,9                                     | 2,0                 | 49,2   |
| 970 032                  | Netphen, Stadt                   | 1 894               | -20,5                     | 2,4                                     | 2,0                 | 33,3   |
| 970 036                  | Neunkirchen                      | .                   | .                         | .                                       | .                   | .  |
| 970 040                  | Siegen, Stadt                    | 26 885              | +3,5                      | 1,8                                     | 2,0                 | 41,4   |
| 970 044                  | Wilnsdorf                        | 2 269               | -21,4                     | 1,9                                     | 1,7                 | 32,6   |
| <b>974 000</b>           | <b>Kreis Soest</b>               | <b>79 200</b>       | <b>-4,7</b>               | <b>4,2</b>                              | <b>2,6</b>          | <b>51,3</b>  |
| 974 004                  | Anröchte                         | .                   | .                         | .                                       | .                   | .  |
| 974 008                  | Bad Sassendorf                   | 13 953              | +12,4                     | 6,7                                     | 2,6                 | 71,1   |
| 974 012                  | Ense                             | 453                 | +34,8                     | 1,7                                     | 2,4                 | 19,1   |
| 974 016                  | Erwitte, Stadt                   | 3 612               | -23,3                     | 6,2                                     | 4,0                 | 64,0   |
| 974 020                  | Geseke, Stadt                    | 2 259               | -19,7                     | 1,6                                     | 2,2                 | 10,0   |
| 974 024                  | Lippetal                         | 542                 | +85,6                     | 1,3                                     | 1,3                 | 6,3  |
| 974 028                  | Lippstadt, Stadt                 | 27 883              | +1,7                      | 4,7                                     | 2,8                 | 62,8   |
| 974 032                  | Möhnesee                         | 4 762               | +0,4                      | 3,7                                     | 2,3                 | 48,2   |
| 974 036                  | Rüthen, Stadt                    | 2 912               | -0,7                      | 2,7                                     | 4,5                 | 28,2   |
| 974 040                  | Soest, Stadt                     | 11 025              | -11,8                     | 1,8                                     | 2,2                 | 37,2   |
| 974 044                  | Warstein, Stadt                  | 7 403               | -30,7                     | 4,0                                     | 2,7                 | 37,9   |
| 974 048                  | Welver                           | 196                 | +18,8                     | 2,8                                     | 3,4                 | 20,7   |
| 974 052                  | Werl, Stadt                      | 3 436               | +3,9                      | 1,5                                     | 2,0                 | 41,4   |
| 974 056                  | Wickede (Ruhr)                   | .                   | .                         | .                                       | .                   | .  |
| <b>978 000</b>           | <b>Kreis Unna</b>                | <b>44 290</b>       | <b>-4,4</b>               | <b>1,9</b>                              | <b>1,9</b>          | <b>31,7</b>  |
| 978 004                  | Bergkamen, Stadt                 | 1 476               | +4,4                      | 1,9                                     | 4,5                 | 23,4   |
| 978 008                  | Bönen                            | .                   | .                         | .                                       | .                   | .  |
| 978 012                  | Fröndenberg/Ruhr, Stadt          | 2 553               | -4,0                      | 1,5                                     | 1,9                 | 28,8   |
| 978 016                  | Holzwickede                      | .                   | .                         | .                                       | .                   | .  |
| 978 020                  | Kamen, Stadt                     | 8 192               | +3,9                      | 1,8                                     | 1,7                 | 36,1   |
| 978 024                  | Lünen, Stadt                     | 9 549               | -9,6                      | 1,7                                     | 2,0                 | 27,1   |
| 978 028                  | Schwerte, Stadt                  | 1 474               | +22,7                     | 1,7                                     | 2,1                 | 31,2   |
| 978 032                  | Selm, Stadt                      | .                   | .                         | .                                       | .                   | .  |
| 978 036                  | Unna, Stadt                      | 8 827               | -8,4                      | 1,9                                     | 2,3                 | 31,2   |
| 978 040                  | Werne, Stadt                     | 7 145               | -7,0                      | 2,2                                     | 2,1                 | 43,1   |
| <b>900 000</b>           | <b>Reg.-Bez. Arnsberg</b>        | <b>1 658 611</b>    | <b>-1,3</b>               | <b>2,7</b>                              | <b>2,5</b>          | <b>40,2</b>  |
|                          | <b>Nordrhein-Westfalen</b>       | <b>9 126 566</b>    | <b>+4,2</b>               | <b>2,3</b>                              | <b>2,1</b>          | <b>41,7</b>  |

Anmerkungen Seite 44

## 3.2 Leistung der Beherbergungsstätten nach Gemeindegruppen und Betriebsarten

Januar bis November 2014

| Gemeindegruppe<br>Betriebsart                  | Ankünfte         |                           |                        |                           | Übernachtungen   |                           |
|--|------------------|---------------------------|------------------------|---------------------------|------------------|---------------------------|
|  | aller Gäste      | Veränderung <sup>1)</sup> | ausländischer<br>Gäste | Veränderung <sup>1)</sup> | aller Gäste      | Veränderung <sup>1)</sup> |
| <b>Mineral-, Moor-, Sole- und Thermalbäder</b> | <b>1 092 494</b> | <b>+8,5</b>               | <b>182 004</b>         | <b>+3,3</b>               | <b>4 878 077</b> | <b>+2,5</b>               |
| Hotels   | 575 019          | +10,0                     | 124 175                | +4,1                      | 1 068 956        | +4,9                      |
| Gasthöfe                                       | 2 646            | +22,8                     | 398                    | +40,1                     | 7 063            | +16,7                     |
| Pensionen                                      | 68 687           | -7,9                      | 2 168                  | -40,4                     | 318 200          | -6,6                      |
| Hotels garnis                                  | 198 449          | +19,4                     | 42 592                 | +6,6                      | 386 007          | +24,2                     |
| Erholungs-, Ferien-, Schulungsheime            | 53 961           | +9,7                      | 1 565                  | +46,7                     | 169 723          | +2,4                      |
| Ferienhäuser, -wohnungen, -zentren             | 4 735            | +0,1                      | 671                    | +14,3                     | 35 703           | +6,0                      |
| Hütten, Jugendherbergen u. Ä.                  | 29 084           | -8,1                      | 3 613                  | -30,6                     | 68 052           | -5,5                      |
| Vorsorge- und Reha-Kliniken                    | 122 628          | -0,5                      | 399                    | +19,1                     | 2 741 761        | -0,1                      |
| Campingplätze                                  | 37 285           | +14,8                     | 6 423                  | +10,0                     | 82 612           | +21,3                     |
| <b>Heilklimatische Kurorte</b>                 | <b>375 881</b>   | <b>+3,0</b>               | <b>135 798</b>         | <b>+8,9</b>               | <b>1 211 119</b> | <b>-5,5</b>               |
| Hotels   | .                | .                         | .                      | .                         | .                | .                         |
| Gasthöfe                                       | 10 197           | -2,3                      | 4 661                  | +0,2                      | 27 825           | -5,9                      |
| Pensionen                                      | .                | .                         | .                      | .                         | .                | .                         |
| Hotels garnis                                  | .                | .                         | .                      | .                         | .                | .                         |
| Erholungs-, Ferien-, Schulungsheime            | 38 452           | -2,9                      | 486                    | -                         | 118 992          | -3,8                      |
| Ferienhäuser, -wohnungen, -zentren             | 120 451          | +24,0                     | 69 533                 | +42,7                     | 385 872          | -3,5                      |
| Hütten, Jugendherbergen u. Ä.                  | .                | .                         | .                      | .                         | .                | .                         |
| Vorsorge- und Reha-Kliniken                    | 7 679            | +1,7                      | -                      | -                         | 186 779          | -0,2                      |
| Campingplätze                                  | .                | .                         | .                      | .                         | .                | .                         |
| <b>Kneippkurorte</b>                           | <b>279 238</b>   | <b>-</b>                  | <b>47 579</b>          | <b>+3,5</b>               | <b>786 558</b>   | <b>+1,8</b>               |
| Hotels   | .                | .                         | .                      | .                         | .                | .                         |
| Gasthöfe                                       | 9 828            | +2,4                      | 1 290                  | +30,8                     | 21 882           | +4,6                      |
| Pensionen                                      | 7 461            | +7,2                      | 2 189                  | +2,9                      | 18 776           | +3,9                      |
| Hotels garnis                                  | 26 148           | +2,7                      | 3 321                  | -19,5                     | 57 323           | -1,7                      |
| Erholungs-, Ferien-, Schulungsheime            | 21 595           | -0,3                      | 412                    | -32,9                     | 72 943           | +14,4                     |
| Ferienhäuser, -wohnungen, -zentren             | 14 794           | +18,0                     | 5 004                  | -1,9                      | 62 335           | +4,5                      |
| Hütten, Jugendherbergen u. Ä.                  | 42 576           | -3,4                      | 2 347                  | +19,8                     | 92 809           | -2,1                      |
| Vorsorge- und Reha-Kliniken                    | 4 502            | +0,6                      | -                      | -                         | 138 246          | +3,2                      |
| Campingplätze                                  | .                | .                         | .                      | .                         | .                | .                         |
| <b>Kneippheilbäder</b>                         | <b>295 826</b>   | <b>+3,9</b>               | <b>61 430</b>          | <b>+8,2</b>               | <b>1 256 806</b> | <b>-1,2</b>               |
| Hotels   | .                | .                         | .                      | .                         | .                | .                         |
| Gasthöfe                                       | 21 279           | -7,1                      | 4 630                  | -30,6                     | 57 175           | -11,8                     |
| Pensionen                                      | .                | .                         | .                      | .                         | .                | .                         |
| Hotels garnis                                  | .                | .                         | .                      | .                         | .                | .                         |
| Erholungs-, Ferien-, Schulungsheime            | 29 384           | -1,3                      | 146                    | -56,0                     | 87 417           | -1,9                      |
| Ferienhäuser, -wohnungen, -zentren             | 25 370           | +23,1                     | 3 519                  | +52,0                     | 119 736          | +10,8                     |
| Hütten, Jugendherbergen u. Ä.                  | .                | .                         | .                      | .                         | .                | .                         |
| Vorsorge- und Reha-Kliniken                    | 15 658           | -0,3                      | 181                    | +101,1                    | 486 892          | -1,9                      |
| Campingplätze                                  | .                | .                         | .                      | .                         | .                | .                         |
| <b>Heilbäder zusammen</b>                      | <b>2 043 439</b> | <b>+5,6</b>               | <b>426 811</b>         | <b>+5,7</b>               | <b>8 132 560</b> | <b>+0,6</b>               |
| Hotels   | 1 005 574        | +5,1                      | 249 175                | +1,5                      | 2 071 057        | -                         |
| Gasthöfe                                       | 43 950           | -2,5                      | 10 979                 | -12,8                     | 113 945          | -6,1                      |
| Pensionen                                      | 104 918          | -4,5                      | 11 706                 | -12,0                     | 422 410          | -4,8                      |
| Hotels garnis                                  | 249 527          | +15,3                     | 47 954                 | +4,3                      | 494 915          | +17,8                     |
| Erholungs-, Ferien-, Schulungsheime            | 143 392          | +2,3                      | 2 609                  | +4,4                      | 449 075          | +1,5                      |
| Ferienhäuser, -wohnungen, -zentren             | 165 350          | +22,5                     | 78 727                 | +38,8                     | 603 646          | +0,4                      |
| Hütten, Jugendherbergen u. Ä.                  | 98 040           | -6,2                      | 7 543                  | -18,0                     | 219 248          | -4,5                      |
| Vorsorge- und Reha-Kliniken                    | 150 467          | -0,3                      | 580                    | +36,5                     | 3 553 678        | -0,2                      |
| Campingplätze                                  | 82 221           | +7,1                      | 17 538                 | +1,0                      | 204 586          | +5,1                      |

Anmerkungen Seite 44

## Noch: 3.2 Leistung der Beherbergungsstätten nach Gemeindegruppen und Betriebsarten

Januar bis November 2014

| Gemeindegruppe<br>Betriebsart                  | Übernachtungen         |                           | Mittlere Aufenthaltsdauer <sup>2)</sup> |                        | Mittlere Auslastung<br>der angebotenen<br>Betten <sup>3)</sup> |
|--|------------------------|---------------------------|---|------------------------|--|
|  | ausländischer<br>Gäste | Veränderung <sup>1)</sup> | aller Gäste                             | ausländischer<br>Gäste |  |
| <b>Mineral-, Moor-, Sole- und Thermalbäder</b> | <b>406 531</b>         | <b>+9,6</b>               | <b>4,5</b>                              | <b>2,2</b>             | <b>60,1</b>  |
| Hotels   | 224 828                | -0,9                      | 1,9                                     | 1,8                    | 44,9   |
| Gasthöfe                                       | 1 238                  | +65,5                     | 2,7                                     | 3,1                    | 22,6   |
| Pensionen                                      | 9 234                  | -37,9                     | 4,6                                     | 4,3                    | 38,5   |
| Hotels garnis                                  | 107 773                | +32,0                     | 1,9                                     | 2,5                    | 45,2   |
| Erholungs-, Ferien-, Schulungsheime            | 9 021                  | +37,0                     | 3,1                                     | 5,8                    | 37,0   |
| Ferienhäuser, -wohnungen, -zentren             | 9 867                  | +22,8                     | 7,5                                     | 14,7                   | 28,1   |
| Hütten, Jugendherbergen u. Ä.                  | 7 668                  | -49,4                     | 2,3                                     | 2,1                    | 34,0   |
| Vorsorge- und Reha-Kliniken                    | 25 662                 | +254,9                    | 22,4                                    | 64,3                   | 88,2   |
| Campingplätze                                  | 11 240                 | +16,3                     | 2,2                                     | 1,7                    | .  |
| <b>Heilklimatische Kurorte</b>                 | <b>393 457</b>         | <b>-8,4</b>               | <b>3,2</b>                              | <b>2,9</b>             | <b>35,7</b>  |
| Hotels   | .                      | .                         | .                                       | .                      | .  |
| Gasthöfe                                       | 12 135                 | -4,4                      | 2,7                                     | 2,6                    | 22,5   |
| Pensionen                                      | .                      | .                         | .                                       | .                      | .  |
| Hotels garnis                                  | .                      | .                         | .                                       | .                      | .  |
| Erholungs-, Ferien-, Schulungsheime            | 1 134                  | -32,6                     | 3,1                                     | 2,3                    | 33,6   |
| Ferienhäuser, -wohnungen, -zentren             | 209 191                | -1,4                      | 3,2                                     | 3,0                    | 32,4   |
| Hütten, Jugendherbergen u. Ä.                  | .                      | .                         | .                                       | .                      | .  |
| Vorsorge- und Reha-Kliniken                    | -                      | -                         | 24,3                                    | -                      | 87,2   |
| Campingplätze                                  | .                      | .                         | .                                       | .                      | .  |
| <b>Kneippkurorte</b>                           | <b>132 620</b>         | <b>+2,3</b>               | <b>2,8</b>                              | <b>2,8</b>             | <b>33,9</b>  |
| Hotels   | .                      | .                         | .                                       | .                      | .  |
| Gasthöfe                                       | 2 874                  | +30,3                     | 2,2                                     | 2,2                    | 22,8   |
| Pensionen                                      | 5 555                  | +1,1                      | 2,5                                     | 2,5                    | 18,6   |
| Hotels garnis                                  | 7 002                  | -30,0                     | 2,2                                     | 2,1                    | 33,0   |
| Erholungs-, Ferien-, Schulungsheime            | 2 763                  | -16,0                     | 3,4                                     | 6,7                    | 33,0   |
| Ferienhäuser, -wohnungen, -zentren             | 26 220                 | -4,5                      | 4,2                                     | 5,2                    | 23,2   |
| Hütten, Jugendherbergen u. Ä.                  | 5 629                  | +29,0                     | 2,2                                     | 2,4                    | 28,6   |
| Vorsorge- und Reha-Kliniken                    | -                      | -                         | 30,7                                    | -                      | 74,5   |
| Campingplätze                                  | .                      | .                         | .                                       | .                      | .  |
| <b>Kneippheilbäder</b>                         | <b>162 607</b>         | <b>-8,2</b>               | <b>4,2</b>                              | <b>2,6</b>             | <b>46,9</b>  |
| Hotels   | .                      | .                         | .                                       | .                      | .  |
| Gasthöfe                                       | 12 334                 | -41,8                     | 2,7                                     | 2,7                    | 25,1   |
| Pensionen                                      | .                      | .                         | .                                       | .                      | .  |
| Hotels garnis                                  | .                      | .                         | .                                       | .                      | .  |
| Erholungs-, Ferien-, Schulungsheime            | 1 864                  | +5,5                      | 3,0                                     | 12,8                   | 38,5   |
| Ferienhäuser, -wohnungen, -zentren             | 15 158                 | +23,8                     | 4,7                                     | 4,3                    | 33,4   |
| Hütten, Jugendherbergen u. Ä.                  | .                      | .                         | .                                       | .                      | .  |
| Vorsorge- und Reha-Kliniken                    | 1 696                  | +81,2                     | 31,1                                    | 9,4                    | 85,8   |
| Campingplätze                                  | .                      | .                         | .                                       | .                      | .  |
| <b>Heilbäder zusammen</b>                      | <b>1 095 215</b>       | <b>-1,1</b>               | <b>4,0</b>                              | <b>2,6</b>             | <b>49,4</b>  |
| Hotels   | 551 298                | -5,2                      | 2,1                                     | 2,2                    | 41,4   |
| Gasthöfe                                       | 28 581                 | -22,4                     | 2,6                                     | 2,6                    | 23,8   |
| Pensionen                                      | 35 364                 | -16,0                     | 4,0                                     | 3,0                    | 34,0   |
| Hotels garnis                                  | 119 236                | +24,6                     | 2,0                                     | 2,5                    | 40,1   |
| Erholungs-, Ferien-, Schulungsheime            | 14 782                 | +10,9                     | 3,1                                     | 5,7                    | 35,6   |
| Ferienhäuser, -wohnungen, -zentren             | 260 436                | +0,2                      | 3,7                                     | 3,3                    | 31,0   |
| Hütten, Jugendherbergen u. Ä.                  | 16 469                 | -30,2                     | 2,2                                     | 2,2                    | 27,6   |
| Vorsorge- und Reha-Kliniken                    | 27 358                 | +235,0                    | 23,6                                    | 47,2                   | 87,2   |
| Campingplätze                                  | 41 691                 | -8,4                      | 2,5                                     | 2,4                    | .  |

Anmerkungen Seite 44

## Noch: 3.2 Leistung der Beherbergungsstätten nach Gemeindegruppen und Betriebsarten

Januar bis November 2014

| Gemeindegruppe<br>Betriebsart              | Ankünfte          |                           |                        |                           | Übernachtungen    |                           |
|--|-------------------|---------------------------|------------------------|---------------------------|-------------------|---------------------------|
|  | aller Gäste       | Veränderung <sup>1)</sup> | ausländischer<br>Gäste | Veränderung <sup>1)</sup> | aller Gäste       | Veränderung <sup>1)</sup> |
| <b>Luftkurorte</b>                         | <b>447 665</b>    | <b>+4,1</b>               | <b>78 250</b>          | <b>+17,8</b>              | <b>1 273 418</b>  | <b>+7,5</b>               |
| Hotels                                     | 172 837           | +4,1                      | 49 462                 | +22,8                     | 333 319           | +8,2                      |
| Gasthöfe                                   | 23 128            | +2,5                      | 4 754                  | +2,1                      | 46 629            | +2,4                      |
| Pensionen                                  | 30 134            | +1,3                      | 2 550                  | -16,7                     | 91 976            | +2,5                      |
| Hotels garnis                              | 8 160             | +4,4                      | 2 355                  | -6,2                      | 15 501            | +0,7                      |
| Erholungs-, Ferien-, Schulungsheime        | 83 822            | -9,7                      | 555                    | -18,5                     | 241 187           | -7,5                      |
| Ferienhäuser, -wohnungen, -zentren         | 24 892            | +23,3                     | 6 383                  | +148,7                    | 165 969           | +24,0                     |
| Hütten, Jugendherbergen u. Ä.              | 60 456            | +8,5                      | 2 505                  | -16,2                     | 139 745           | +9,4                      |
| Vorsorge- und Reha-Kliniken                | 7 683             | +15,3                     | 21                     | x                         | 150 809           | +14,2                     |
| Campingplätze                              | 36 553            | +27,9                     | 9 665                  | -                         | 88 283            | +23,9                     |
| <b>Erholungsorte</b>                       | <b>837 601</b>    | <b>+0,2</b>               | <b>109 508</b>         | <b>-9,6</b>               | <b>2 215 418</b>  | <b>+0,9</b>               |
| Hotels                                     | 321 759           | -1,4                      | 63 082                 | -4,4                      | 613 427           | -                         |
| Gasthöfe                                   | 23 336            | +7,2                      | 3 197                  | +0,3                      | 46 511            | +9,2                      |
| Pensionen                                  | 15 712            | -11,2                     | 1 552                  | -28,2                     | 51 707            | -6,9                      |
| Hotels garnis                              | 32 024            | -1,5                      | 4 990                  | -20,4                     | 57 279            | -0,4                      |
| Erholungs-, Ferien-, Schulungsheime        | 139 692           | -3,8                      | 3 367                  | -14,8                     | 412 634           | -1,4                      |
| Ferienhäuser, -wohnungen, -zentren         | 37 373            | -5,8                      | 12 204                 | -30,4                     | 175 956           | -3,0                      |
| Hütten, Jugendherbergen u. Ä.              | 159 687           | +0,1                      | 4 556                  | -15,1                     | 362 521           | -1,9                      |
| Vorsorge- und Reha-Kliniken                | 8 994             | +5,0                      | 37                     | -9,8                      | 244 635           | +5,7                      |
| Campingplätze                              | 99 024            | +16,8                     | 16 523                 | -1,0                      | 250 748           | +11,7                     |
| <b>Sonstige Gemeinden</b>                  | <b>16 316 842</b> | <b>+4,0</b>               | <b>3 702 867</b>       | <b>+4,1</b>               | <b>32 774 432</b> | <b>+4,2</b>               |
| Hotels                                     | 9 675 282         | +3,3                      | 2 447 680              | +3,4                      | 16 091 060        | +4,1                      |
| Gasthöfe                                   | 182 175           | +2,5                      | 23 575                 | +1,8                      | 383 127           | +4,2                      |
| Pensionen                                  | 131 034           | +5,3                      | 17 321                 | +17,5                     | 416 372           | +6,3                      |
| Hotels garnis                              | 3 959 493         | +7,3                      | 953 264                | +6,7                      | 7 269 988         | +7,7                      |
| Erholungs-, Ferien-, Schulungsheime        | 995 375           | -1,8                      | 32 821                 | -13,1                     | 3 275 441         | -1,4                      |
| Ferienhäuser, -wohnungen, -zentren         | 183 142           | -13,8                     | 53 839                 | -13,3                     | 1 007 766         | +5,0                      |
| Hütten, Jugendherbergen u. Ä.              | 748 470           | +5,7                      | 99 707                 | +6,8                      | 1 580 620         | +4,0                      |
| Vorsorge- und Reha-Kliniken                | 64 069            | +2,2                      | 674                    | -26,0                     | 1 695 472         | +1,5                      |
| Campingplätze                              | 377 802           | +10,9                     | 73 986                 | +16,0                     | 1 054 586         | +4,2                      |
| <b>Nordrhein-Westfalen</b>                 | <b>19 645 547</b> | <b>+4,0</b>               | <b>4 317 436</b>       | <b>+4,1</b>               | <b>44 395 828</b> | <b>+3,4</b>               |
| <b>Hotels</b>                              | <b>11 175 452</b> | <b>+3,4</b>               | <b>2 809 399</b>       | <b>+3,3</b>               | <b>19 108 863</b> | <b>+3,6</b>               |
| <b>Gasthöfe</b>                            | <b>272 589</b>    | <b>+2,0</b>               | <b>42 505</b>          | <b>-2,5</b>               | <b>590 212</b>    | <b>+2,3</b>               |
| <b>Pensionen</b>                           | <b>281 798</b>    | <b>-</b>                  | <b>33 129</b>          | <b>-0,4</b>               | <b>982 465</b>    | <b>+0,2</b>               |
| <b>Hotels garnis</b>                       | <b>4 249 204</b>  | <b>+7,6</b>               | <b>1 008 563</b>       | <b>+6,4</b>               | <b>7 837 683</b>  | <b>+8,2</b>               |
| <b>Erholungs-, Ferien-, Schulungsheime</b> | <b>1 362 281</b>  | <b>-2,2</b>               | <b>39 352</b>          | <b>-12,4</b>              | <b>4 378 337</b>  | <b>-1,5</b>               |
| <b>Ferienhäuser, -wohnungen, -zentren</b>  | <b>410 757</b>    | <b>+0,8</b>               | <b>151 153</b>         | <b>+8,8</b>               | <b>1 953 337</b>  | <b>+4,1</b>               |
| <b>Hütten, Jugendherbergen u. Ä.</b>       | <b>1 066 653</b>  | <b>+3,8</b>               | <b>114 311</b>         | <b>+3,1</b>               | <b>2 302 134</b>  | <b>+2,4</b>               |
| <b>Vorsorge- und Reha-Kliniken</b>         | <b>231 213</b>    | <b>+1,0</b>               | <b>1 312</b>           | <b>-4,9</b>               | <b>5 644 594</b>  | <b>+0,9</b>               |
| <b>Campingplätze</b>                       | <b>595 600</b>    | <b>+12,2</b>              | <b>117 712</b>         | <b>+9,5</b>               | <b>1 598 203</b>  | <b>+6,4</b>               |

Anmerkungen Seite 44

## Noch: 3.2 Leistung der Beherbergungsstätten nach Gemeindegruppen und Betriebsarten

Januar bis November 2014

| Gemeindegruppe<br>Betriebsart              | Übernachtungen         |                           | Mittlere Aufenthaltsdauer <sup>2)</sup> |                        | Mittlere Auslastung<br>der angebotenen<br>Betten <sup>3)</sup> |
|--|------------------------|---------------------------|---|------------------------|--|
|  | ausländischer<br>Gäste | Veränderung <sup>1)</sup> | aller Gäste                             | ausländischer<br>Gäste |  |
| <b>Luftkurorte</b>                         | <b>230 268</b>         | <b>+39,6</b>              | <b>2,8</b>                              | <b>2,9</b>             | <b>32,5</b>  |
| Hotels                                     | 103 781                | +36,5                     | 1,9                                     | 2,1                    | 29,1   |
| Gasthöfe                                   | 10 604                 | -5,3                      | 2,0                                     | 2,2                    | 23,7   |
| Pensionen                                  | 11 021                 | -8,2                      | 3,1                                     | 4,3                    | 36,3   |
| Hotels garnis                              | 4 427                  | -4,7                      | 1,9                                     | 1,9                    | 25,3   |
| Erholungs-, Ferien-, Schulungsheime        | 2 000                  | -5,8                      | 2,9                                     | 3,6                    | 37,3   |
| Ferienhäuser, -wohnungen, -zentren         | 70 290                 | +144,6                    | 6,7                                     | 11,0                   | 24,9   |
| Hütten, Jugendherbergen u. Ä.              | 4 320                  | -29,1                     | 2,3                                     | 1,7                    | 32,8   |
| Vorsorge- und Reha-Kliniken                | 96                     | +71,4                     | 19,6                                    | 4,6                    | 59,0   |
| Campingplätze                              | 23 729                 | -1,6                      | 2,4                                     | 2,5                    | .  |
| <b>Erholungsorte</b>                       | <b>316 298</b>         | <b>-5,1</b>               | <b>2,6</b>                              | <b>2,9</b>             | <b>36,7</b>  |
| Hotels                                     | 142 043                | -1,5                      | 1,9                                     | 2,3                    | 32,8   |
| Gasthöfe                                   | 7 147                  | +12,6                     | 2,0                                     | 2,2                    | 22,6   |
| Pensionen                                  | 3 629                  | -17,4                     | 3,3                                     | 2,3                    | 25,8   |
| Hotels garnis                              | 9 744                  | -11,5                     | 1,8                                     | 2,0                    | 33,6   |
| Erholungs-, Ferien-, Schulungsheime        | 8 809                  | +0,8                      | 3,0                                     | 2,6                    | 39,6   |
| Ferienhäuser, -wohnungen, -zentren         | 88 781                 | -11,7                     | 4,7                                     | 7,3                    | 27,6   |
| Hütten, Jugendherbergen u. Ä.              | 14 945                 | -4,3                      | 2,3                                     | 3,3                    | 36,9   |
| Vorsorge- und Reha-Kliniken                | 854                    | -3,5                      | 27,2                                    | 23,1                   | 98,1   |
| Campingplätze                              | 40 346                 | -2,7                      | 2,5                                     | 2,4                    | .  |
| <b>Sonstige Gemeinden</b>                  | <b>7 484 785</b>       | <b>+4,7</b>               | <b>2,0</b>                              | <b>2,0</b>             | <b>40,8</b>  |
| Hotels                                     | 4 459 923              | +4,0                      | 1,7                                     | 1,8                    | 39,4   |
| Gasthöfe                                   | 64 285                 | +12,7                     | 2,1                                     | 2,7                    | 23,1   |
| Pensionen                                  | 74 371                 | +23,7                     | 3,2                                     | 4,3                    | 33,2   |
| Hotels garnis                              | 2 013 331              | +7,2                      | 1,8                                     | 2,1                    | 43,6   |
| Erholungs-, Ferien-, Schulungsheime        | 113 791                | -9,2                      | 3,3                                     | 3,5                    | 37,5   |
| Ferienhäuser, -wohnungen, -zentren         | 317 364                | -1,5                      | 5,5                                     | 5,9                    | 42,2   |
| Hütten, Jugendherbergen u. Ä.              | 214 209                | -0,1                      | 2,1                                     | 2,1                    | 37,2   |
| Vorsorge- und Reha-Kliniken                | 15 367                 | +6,1                      | 26,5                                    | 22,8                   | 87,6   |
| Campingplätze                              | 212 144                | +11,4                     | 2,8                                     | 2,9                    | .  |
| <b>Nordrhein-Westfalen</b>                 | <b>9 126 566</b>       | <b>+4,2</b>               | <b>2,3</b>                              | <b>2,1</b>             | <b>41,7</b>  |
| <b>Hotels</b>                              | <b>5 257 045</b>       | <b>+3,3</b>               | <b>1,7</b>                              | <b>1,9</b>             | <b>39,1</b>  |
| <b>Gasthöfe</b>                            | <b>110 617</b>         | <b>-0,7</b>               | <b>2,2</b>                              | <b>2,6</b>             | <b>23,3</b>  |
| <b>Pensionen</b>                           | <b>124 385</b>         | <b>+4,9</b>               | <b>3,5</b>                              | <b>3,8</b>             | <b>33,3</b>  |
| <b>Hotels garnis</b>                       | <b>2 146 738</b>       | <b>+7,9</b>               | <b>1,8</b>                              | <b>2,1</b>             | <b>43,2</b>  |
| <b>Erholungs-, Ferien-, Schulungsheime</b> | <b>139 382</b>         | <b>-6,8</b>               | <b>3,2</b>                              | <b>3,5</b>             | <b>37,5</b>  |
| <b>Ferienhäuser, -wohnungen, -zentren</b>  | <b>736 871</b>         | <b>+3,6</b>               | <b>4,8</b>                              | <b>4,9</b>             | <b>34,6</b>  |
| <b>Hütten, Jugendherbergen u. Ä.</b>       | <b>249 943</b>         | <b>-3,8</b>               | <b>2,2</b>                              | <b>2,2</b>             | <b>35,7</b>  |
| <b>Vorsorge- und Reha-Kliniken</b>         | <b>43 675</b>          | <b>+85,1</b>              | <b>24,4</b>                             | <b>33,3</b>            | <b>86,6</b>  |
| <b>Campingplätze</b>                       | <b>317 910</b>         | <b>+5,4</b>               | <b>2,7</b>                              | <b>2,7</b>             | <b>.</b>   |

Anmerkungen Seite 44

## 3.3 Leistung der Beherbergungsstätten nach Reisegebieten und Betriebsarten

Januar bis November 2014

| Reisegebiet<br>Betriebsart          | Ankünfte         |                           |                        |                           | Übernachtungen   |                           |
|-------------------------------------|------------------|---------------------------|------------------------|---------------------------|------------------|---------------------------|
|                                     | aller Gäste      | Veränderung <sup>1)</sup> | ausländischer<br>Gäste | Veränderung <sup>1)</sup> | aller Gäste      | Veränderung <sup>1)</sup> |
| <b>Eifel und Region Aachen</b>      | <b>1 109 507</b> | <b>+8,9</b>               | <b>263 359</b>         | <b>+1,0</b>               | <b>2 704 922</b> | <b>+9,3</b>               |
| Hotels                              | 480 734          | +6,8                      | 153 335                | +0,7                      | 858 455          | +7,6                      |
| Gasthöfe                            | 12 794           | +2,9                      | 3 096                  | +10,9                     | 25 443           | +6,1                      |
| Pensionen                           | .                | .                         | .                      | .                         | .                | .                         |
| Hotels garnis                       | 248 277          | +21,5                     | 52 858                 | +5,0                      | 474 628          | +27,2                     |
| Erholungs-, Ferien-, Schulungsheime | 94 443           | -1,8                      | 1 612                  | +5,5                      | 306 244          | +5,2                      |
| Ferienhäuser, -wohnungen, -zentren  | .                | .                         | .                      | .                         | .                | .                         |
| Hütten, Jugendherbergen u. Ä.       | 127 392          | +1,0                      | 9 015                  | -13,5                     | 305 271          | +1,3                      |
| Vorsorge- und Reha-Kliniken         | .                | .                         | .                      | .                         | .                | .                         |
| Campingplätze                       | 88 395           | +23,7                     | 23 178                 | +13,6                     | 213 665          | +21,1                     |
| <b>Niederrhein</b>                  | <b>1 862 307</b> | <b>+2,9</b>               | <b>378 509</b>         | <b>+2,1</b>               | <b>3 878 565</b> | <b>+2,4</b>               |
| Hotels                              | 1 047 486        | +3,0                      | 270 374                | +2,3                      | 1 728 628        | +1,6                      |
| Gasthöfe                            | 39 865           | +2,2                      | 7 546                  | -1,0                      | 80 419           | +1,6                      |
| Pensionen                           | 24 450           | -2,0                      | 1 544                  | -28,5                     | 65 804           | +2,3                      |
| Hotels garnis                       | 255 905          | -3,1                      | 47 225                 | -3,9                      | 500 138          | +1,2                      |
| Erholungs-, Ferien-, Schulungsheime | .                | .                         | .                      | .                         | .                | .                         |
| Ferienhäuser, -wohnungen, -zentren  | 20 223           | -0,2                      | 3 984                  | +9,7                      | 92 737           | +10,0                     |
| Hütten, Jugendherbergen u. Ä.       | 133 375          | +10,1                     | 7 197                  | +0,4                      | 298 440          | +10,4                     |
| Vorsorge- und Reha-Kliniken         | 13 097           | +8,0                      | 134                    | +28,8                     | 347 597          | +8,1                      |
| Campingplätze                       | .                | .                         | .                      | .                         | .                | .                         |
| <b>Münsterland</b>                  | <b>1 450 294</b> | <b>+1,1</b>               | <b>154 812</b>         | <b>+6,6</b>               | <b>3 323 213</b> | <b>+0,4</b>               |
| Hotels                              | 864 630          | +1,1                      | 106 109                | +6,0                      | 1 463 618        | +1,9                      |
| Gasthöfe                            | 26 615           | -2,6                      | 1 862                  | +17,6                     | 55 078           | +0,9                      |
| Pensionen                           | .                | .                         | .                      | .                         | .                | .                         |
| Hotels garnis                       | .                | .                         | .                      | .                         | .                | .                         |
| Erholungs-, Ferien-, Schulungsheime | 192 561          | -2,7                      | 1 440                  | -8,9                      | 790 595          | -1,1                      |
| Ferienhäuser, -wohnungen, -zentren  | 24 806           | +9,3                      | 1 764                  | +9,4                      | 111 491          | +9,7                      |
| Hütten, Jugendherbergen u. Ä.       | 69 713           | +1,2                      | 5 000                  | +25,3                     | 146 978          | -1,6                      |
| Vorsorge- und Reha-Kliniken         | 5 810            | -13,6                     | 1                      | -80,0                     | 128 720          | -13,5                     |
| Campingplätze                       | 60 135           | +14,5                     | 13 507                 | +11,7                     | 209 647          | -3,5                      |
| <b>Teutoburger Wald</b>             | <b>1 824 557</b> | <b>+2,3</b>               | <b>203 428</b>         | <b>-2,6</b>               | <b>6 139 202</b> | <b>+1,2</b>               |
| Hotels                              | 1 005 557        | +2,0                      | 135 789                | +0,2                      | 1 824 319        | -                         |
| Gasthöfe                            | 45 438           | +3,7                      | 7 715                  | +0,8                      | 104 283          | +9,1                      |
| Pensionen                           | 91 046           | -1,8                      | 3 935                  | -28,6                     | 346 061          | -4,6                      |
| Hotels garnis                       | 230 538          | +1,0                      | 32 374                 | -11,3                     | 418 492          | -1,5                      |
| Erholungs-, Ferien-, Schulungsheime | 147 453          | +1,7                      | 1 980                  | -0,4                      | 415 946          | +1,2                      |
| Ferienhäuser, -wohnungen, -zentren  | 22 902           | +8,1                      | 3 352                  | +37,7                     | 120 673          | +1,7                      |
| Hütten, Jugendherbergen u. Ä.       | 90 201           | +0,3                      | 3 147                  | -5,1                      | 217 344          | +2,5                      |
| Vorsorge- und Reha-Kliniken         | 106 130          | +2,7                      | 359                    | +223,4                    | 2 424 122        | +1,3                      |
| Campingplätze                       | 85 292           | +17,7                     | 14 777                 | -6,8                      | 267 962          | +19,0                     |
| <b>Sauerland</b>                    | <b>1 771 901</b> | <b>+0,3</b>               | <b>349 475</b>         | <b>+1,4</b>               | <b>5 759 613</b> | <b>+0,5</b>               |
| Hotels                              | 786 067          | +1,1                      | 172 773                | -2,0                      | 1 680 186        | +0,2                      |
| Gasthöfe                            | 86 216           | -1,0                      | 16 720                 | -13,5                     | 193 205          | -2,8                      |
| Pensionen                           | .                | .                         | .                      | .                         | .                | .                         |
| Hotels garnis                       | .                | .                         | .                      | .                         | .                | .                         |
| Erholungs-, Ferien-, Schulungsheime | 205 692          | -3,3                      | 2 900                  | -8,5                      | 604 462          | -3,5                      |
| Ferienhäuser, -wohnungen, -zentren  | .                | .                         | .                      | .                         | .                | .                         |
| Hütten, Jugendherbergen u. Ä.       | 114 044          | -2,4                      | 2 053                  | -40,7                     | 262 079          | -4,2                      |
| Vorsorge- und Reha-Kliniken         | .                | .                         | .                      | .                         | .                | .                         |
| Campingplätze                       | 76 185           | +7,4                      | 13 954                 | +1,1                      | 251 134          | +8,9                      |
| <b>Siegerland-Wittgenstein</b>      | <b>223 564</b>   | <b>+2,5</b>               | <b>50 719</b>          | <b>+13,9</b>              | <b>757 110</b>   | <b>-1,6</b>               |
| Hotels                              | 147 819          | +2,7                      | 46 025                 | +15,1                     | 262 799          | -0,3                      |
| Gasthöfe                            | 8 898            | -2,9                      | 532                    | -19,1                     | 21 007           | -11,5                     |
| Pensionen                           | 6 184            | +3,3                      | 493                    | -9,4                      | 21 954           | -2,4                      |
| Hotels garnis                       | 16 247           | +4,7                      | 2 628                  | +6,7                      | 28 129           | +8,5                      |
| Erholungs-, Ferien-, Schulungsheime | .                | .                         | .                      | .                         | .                | .                         |
| Ferienhäuser, -wohnungen, -zentren  | 1 313            | -4,9                      | 120                    | +30,4                     | 5 743            | +6,8                      |
| Hütten, Jugendherbergen u. Ä.       | .                | .                         | .                      | .                         | .                | .                         |
| Vorsorge- und Reha-Kliniken         | 11 924           | -1,1                      | 110                    | +89,7                     | 328 214          | -4,0                      |
| Campingplätze                       | .                | .                         | .                      | .                         | .                | .                         |

Anmerkungen Seite 44

## Noch: 3.3 Leistung der Beherbergungsstätten nach Reisegebieten und Betriebsarten

Januar bis November 2014

| Reisegebiet<br>Betriebsart          | Übernachtungen         |                           | Mittlere Aufenthaltsdauer <sup>2)</sup> |                        | Mittlere Auslastung<br>der angebotenen<br>Betten <sup>3)</sup> |
|-------------------------------------|------------------------|---------------------------|---|------------------------|--|
|                                     | ausländischer<br>Gäste | Veränderung <sup>1)</sup> | aller Gäste                             | ausländischer<br>Gäste |  |
| <b>Eifel und Region Aachen</b>      | <b>658 994</b>         | <b>+6,6</b>               | <b>2,4</b>                              | <b>2,5</b>             | <b>38,2</b>  |
| Hotels                              | 281 377                | -1,7                      | 1,8                                     | 1,8                    | 39,3   |
| Gasthöfe                            | 6 452                  | +9,2                      | 2,0                                     | 2,1                    | 21,0   |
| Pensionen                           | .                      | .                         | .                                       | .                      | .  |
| Hotels garnis                       | 125 453                | +24,9                     | 1,9                                     | 2,4                    | 42,8   |
| Erholungs-, Ferien-, Schulungsheime | 7 110                  | -6,8                      | 3,2                                     | 4,4                    | 32,6   |
| Ferienhäuser, -wohnungen, -zentren  | .                      | .                         | .                                       | .                      | .  |
| Hütten, Jugendherbergen u. Ä.       | 19 735                 | -24,1                     | 2,4                                     | 2,2                    | 36,9   |
| Vorsorge- und Reha-Kliniken         | .                      | .                         | .                                       | .                      | .  |
| Campingplätze                       | 54 645                 | +10,8                     | 2,4                                     | 2,4                    | .  |
| <b>Niederrhein</b>                  | <b>743 062</b>         | <b>+1,5</b>               | <b>2,1</b>                              | <b>2,0</b>             | <b>36,9</b>  |
| Hotels                              | 482 630                | -1,4                      | 1,7                                     | 1,8                    | 33,8   |
| Gasthöfe                            | 16 909                 | -                         | 2,0                                     | 2,2                    | 26,8   |
| Pensionen                           | 2 526                  | -25,4                     | 2,7                                     | 1,6                    | 32,1   |
| Hotels garnis                       | 111 964                | +3,6                      | 2,0                                     | 2,4                    | 35,2   |
| Erholungs-, Ferien-, Schulungsheime | .                      | .                         | .                                       | .                      | .  |
| Ferienhäuser, -wohnungen, -zentren  | 23 537                 | +32,3                     | 4,6                                     | 5,9                    | 35,2   |
| Hütten, Jugendherbergen u. Ä.       | 17 596                 | -8,4                      | 2,2                                     | 2,4                    | 41,8   |
| Vorsorge- und Reha-Kliniken         | 4 007                  | +45,2                     | 26,5                                    | 29,9                   | 89,3   |
| Campingplätze                       | .                      | .                         | .                                       | .                      | .  |
| <b>Münsterland</b>                  | <b>351 407</b>         | <b>+8,2</b>               | <b>2,3</b>                              | <b>2,3</b>             | <b>37,0</b>  |
| Hotels                              | 206 035                | +7,2                      | 1,7                                     | 1,9                    | 33,9   |
| Gasthöfe                            | 5 187                  | +50,3                     | 2,1                                     | 2,8                    | 22,3   |
| Pensionen                           | .                      | .                         | .                                       | .                      | .  |
| Hotels garnis                       | .                      | .                         | .                                       | .                      | .  |
| Erholungs-, Ferien-, Schulungsheime | 6 096                  | -22,4                     | 4,1                                     | 4,2                    | 42,6   |
| Ferienhäuser, -wohnungen, -zentren  | 17 504                 | +27,1                     | 4,5                                     | 9,9                    | 33,7   |
| Hütten, Jugendherbergen u. Ä.       | 9 857                  | +21,1                     | 2,1                                     | 2,0                    | 38,2   |
| Vorsorge- und Reha-Kliniken         | 19                     | -80,2                     | 22,2                                    | 19,0                   | 76,2   |
| Campingplätze                       | 44 958                 | -4,3                      | 3,5                                     | 3,3                    | .  |
| <b>Teutoburger Wald</b>             | <b>545 938</b>         | <b>+1,8</b>               | <b>3,4</b>                              | <b>2,7</b>             | <b>44,4</b>  |
| Hotels                              | 296 138                | +0,4                      | 1,8                                     | 2,2                    | 35,2   |
| Gasthöfe                            | 27 192                 | +25,3                     | 2,3                                     | 3,5                    | 23,6   |
| Pensionen                           | 19 383                 | -22,5                     | 3,8                                     | 4,9                    | 33,1   |
| Hotels garnis                       | 71 773                 | -17,2                     | 1,8                                     | 2,2                    | 36,0   |
| Erholungs-, Ferien-, Schulungsheime | 9 399                  | +6,8                      | 2,8                                     | 4,7                    | 33,6   |
| Ferienhäuser, -wohnungen, -zentren  | 26 398                 | +15,3                     | 5,3                                     | 7,9                    | 21,7   |
| Hütten, Jugendherbergen u. Ä.       | 15 216                 | +1,7                      | 2,4                                     | 4,8                    | 28,2   |
| Vorsorge- und Reha-Kliniken         | 23 176                 | x                         | 22,8                                    | 64,6                   | 85,4   |
| Campingplätze                       | 57 263                 | -0,8                      | 3,1                                     | 3,9                    | .  |
| <b>Sauerland</b>                    | <b>1 086 133</b>       | <b>-4,3</b>               | <b>3,3</b>                              | <b>3,1</b>             | <b>39,0</b>  |
| Hotels                              | 435 578                | -3,8                      | 2,1                                     | 2,5                    | 36,8   |
| Gasthöfe                            | 41 559                 | -20,0                     | 2,2                                     | 2,5                    | 23,0   |
| Pensionen                           | .                      | .                         | .                                       | .                      | .  |
| Hotels garnis                       | .                      | .                         | .                                       | .                      | .  |
| Erholungs-, Ferien-, Schulungsheime | 12 833                 | +0,6                      | 2,9                                     | 4,4                    | 34,3   |
| Ferienhäuser, -wohnungen, -zentren  | .                      | .                         | .                                       | .                      | .  |
| Hütten, Jugendherbergen u. Ä.       | 5 868                  | -38,6                     | 2,3                                     | 2,9                    | 23,0   |
| Vorsorge- und Reha-Kliniken         | .                      | .                         | .                                       | .                      | .  |
| Campingplätze                       | 51 571                 | -4,7                      | 3,3                                     | 3,7                    | .  |
| <b>Siegerland-Wittgenstein</b>      | <b>107 406</b>         | <b>+2,8</b>               | <b>3,4</b>                              | <b>2,1</b>             | <b>47,0</b>  |
| Hotels                              | 91 705                 | +1,6                      | 1,8                                     | 2,0                    | 39,2   |
| Gasthöfe                            | 1 516                  | -41,1                     | 2,4                                     | 2,8                    | 21,4   |
| Pensionen                           | 2 568                  | -8,4                      | 3,6                                     | 5,2                    | 31,6   |
| Hotels garnis                       | 5 934                  | +23,5                     | 1,7                                     | 2,3                    | 36,1   |
| Erholungs-, Ferien-, Schulungsheime | .                      | .                         | .                                       | .                      | .  |
| Ferienhäuser, -wohnungen, -zentren  | 687                    | +31,9                     | 4,4                                     | 5,7                    | 22,0   |
| Hütten, Jugendherbergen u. Ä.       | .                      | .                         | .                                       | .                      | .  |
| Vorsorge- und Reha-Kliniken         | 1 429                  | +85,1                     | 27,5                                    | 13,0                   | 87,9   |
| Campingplätze                       | .                      | .                         | .                                       | .                      | .  |

Anmerkungen Seite 44



## Noch: 3.3 Leistung der Beherbergungsstätten nach Reisegebieten und Betriebsarten

Januar bis November 2014

| Reisegebiet<br>Betriebsart           | Ankünfte          |                           |                        |                           | Übernachtungen    |                           |
|--------------------------------------|-------------------|---------------------------|------------------------|---------------------------|-------------------|---------------------------|
|                                      | aller Gäste       | Veränderung <sup>1)</sup> | ausländischer<br>Gäste | Veränderung <sup>1)</sup> | aller Gäste       | Veränderung <sup>1)</sup> |
| <b>Bergisches Land</b>               | <b>553 433</b>    | <b>+0,6</b>               | <b>80 102</b>          | <b>-2,0</b>               | <b>1 443 950</b>  | <b>-0,6</b>               |
| Hotels                               | 289 017           | +4,1                      | 62 971                 | -0,3                      | 506 898           | +3,1                      |
| Gasthöfe                             | 5 119             | -4,8                      | 492                    | -14,0                     | 10 030            | -3,0                      |
| Pensionen                            | 4 412             | +12,2                     | 284                    | -7,8                      | 9 826             | +23,6                     |
| Hotels garnis                        | 58 708            | -4,2                      | 10 716                 | -13,9                     | 115 086           | -2,8                      |
| Erholungs-, Ferien-, Schulungsheime  | 111 922           | -2,8                      | 3 726                  | +18,1                     | 252 619           | -5,3                      |
| Ferienhäuser, -wohnungen, -zentren   | .                 | .                         | .                      | .                         | .                 | .                         |
| Hütten, Jugendherbergen u. Ä.        | 55 730            | -2,3                      | 697                    | +6,3                      | 127 523           | -2,4                      |
| Vorsorge- und Reha-Kliniken          | 15 983            | +3,4                      | 81                     | +37,3                     | 388 813           | +1,0                      |
| Campingplätze                        | .                 | .                         | .                      | .                         | .                 | .                         |
| <b>Bonn und Rhein-Sieg-Kreis</b>     | <b>1 282 535</b>  | <b>+3,3</b>               | <b>210 482</b>         | <b>+3,8</b>               | <b>2 623 143</b>  | <b>+2,1</b>               |
| Hotels                               | 770 972           | +3,0                      | 147 038                | +2,9                      | 1 339 851         | +1,9                      |
| Gasthöfe                             | .                 | .                         | .                      | .                         | .                 | .                         |
| Pensionen                            | .                 | .                         | .                      | .                         | .                 | .                         |
| Hotels garnis                        | 280 285           | +12,0                     | 50 825                 | +11,9                     | 573 276           | +10,5                     |
| Erholungs-, Ferien-, Schulungsheime  | 143 979           | -9,1                      | 3 548                  | -14,7                     | 424 916           | -5,4                      |
| Ferienhäuser, -wohnungen, -zentren   | 1 688             | -12,4                     | 984                    | +11,2                     | 7 316             | -20,4                     |
| Hütten, Jugendherbergen u. Ä.        | 50 717            | +1,5                      | 5 285                  | -7,3                      | 101 743           | -1,0                      |
| Vorsorge- und Reha-Kliniken          | .                 | .                         | .                      | .                         | .                 | .                         |
| Campingplätze                        | 11 086            | +19,6                     | 1 272                  | +11,8                     | 24 345            | +13,7                     |
| <b>Köln und Rhein-Erft-Kreis</b>     | <b>3 435 754</b>  | <b>+10,2</b>              | <b>1 043 877</b>       | <b>+7,1</b>               | <b>6 307 497</b>  | <b>+10,5</b>              |
| Hotels                               | 2 006 293         | +6,5                      | 639 449                | +3,7                      | 3 308 104         | +8,2                      |
| Gasthöfe                             | 14 146            | +28,3                     | 2 418                  | +75,0                     | 27 553            | +26,8                     |
| Pensionen                            | 16 870            | +40,3                     | 7 968                  | +59,9                     | 56 463            | +38,7                     |
| Hotels garnis                        | 1 137 837         | +18,5                     | 315 994                | +13,6                     | 2 042 489         | +17,1                     |
| Erholungs-, Ferien-, Schulungsheime  | 51 096            | -16,5                     | 12 688                 | -30,9                     | 345 367           | -6,6                      |
| Ferienhäuser, -wohnungen, -zentren   | 6 026             | +5,9                      | 4 234                  | +39,6                     | 28 700            | +25,5                     |
| Hütten, Jugendherbergen u. Ä.        | .                 | .                         | .                      | .                         | .                 | .                         |
| Vorsorge- und Reha-Kliniken          | 1 886             | +1,3                      | 166                    | -45,6                     | 78 540            | +18,3                     |
| Campingplätze                        | .                 | .                         | .                      | .                         | .                 | .                         |
| <b>Düsseldorf und Kreis Mettmann</b> | <b>2 895 399</b>  | <b>+3,5</b>               | <b>1 004 669</b>       | <b>+5,7</b>               | <b>4 992 844</b>  | <b>+5,1</b>               |
| Hotels                               | 1 836 142         | +2,9                      | 681 459                | +5,4                      | 2 956 248         | +5,0                      |
| Gasthöfe                             | .                 | .                         | .                      | .                         | .                 | .                         |
| Pensionen                            | .                 | .                         | .                      | .                         | .                 | .                         |
| Hotels garnis                        | 966 426           | +4,9                      | 309 103                | +6,9                      | 1 805 710         | +5,8                      |
| Erholungs-, Ferien-, Schulungsheime  | 26 511            | -5,9                      | 612                    | +92,5                     | 83 742            | +2,2                      |
| Ferienhäuser, -wohnungen, -zentren   | 410               | -62,1                     | 120                    | -31,4                     | 3 931             | -28,4                     |
| Hütten, Jugendherbergen u. Ä.        | 58 788            | +6,1                      | 11 853                 | -1,6                      | 120 686           | +0,4                      |
| Vorsorge- und Reha-Kliniken          | .                 | .                         | .                      | .                         | .                 | .                         |
| Campingplätze                        | 4 121             | -16,0                     | 756                    | -45,1                     | 10 990            | -11,6                     |
| <b>Ruhrgebiet</b>                    | <b>2 921 564</b>  | <b>+2,6</b>               | <b>524 116</b>         | <b>+3,0</b>               | <b>5 752 654</b>  | <b>+2,8</b>               |
| Hotels                               | 1 763 499         | +3,0                      | 357 577                | +3,2                      | 2 863 069         | +3,8                      |
| Gasthöfe                             | 16 272            | +0,9                      | 1 139                  | +5,3                      | 34 496            | +3,9                      |
| Pensionen                            | 12 725            | -15,7                     | 559                    | +19,7                     | 40 281            | -0,2                      |
| Hotels garnis                        | 694 379           | +1,2                      | 137 459                | +2,1                      | 1 212 771         | +3,0                      |
| Erholungs-, Ferien-, Schulungsheime  | 194 267           | +2,5                      | 2 314                  | -5,2                      | 653 473           | -0,3                      |
| Ferienhäuser, -wohnungen, -zentren   | 6 184             | +18,4                     | 1 111                  | +118,7                    | 27 567            | -4,4                      |
| Hütten, Jugendherbergen u. Ä.        | 173 510           | +4,3                      | 19 811                 | +5,7                      | 337 458           | +2,0                      |
| Vorsorge- und Reha-Kliniken          | 16 999            | -1,8                      | 168                    | -48,9                     | 490 953           | +0,8                      |
| Campingplätze                        | 43 729            | +13,5                     | 3 978                  | -4,6                      | 92 586            | +9,9                      |
| <b>Bergisches Städtedreieck</b>      | <b>314 732</b>    | <b>+1,0</b>               | <b>53 888</b>          | <b>-1,7</b>               | <b>713 115</b>    | <b>+1,9</b>               |
| Hotels                               | 177 236           | +1,1                      | 36 500                 | +3,0                      | 316 688           | +1,4                      |
| Gasthöfe                             | .                 | .                         | .                      | .                         | .                 | .                         |
| Pensionen                            | .                 | .                         | .                      | .                         | .                 | .                         |
| Hotels garnis                        | 88 525            | -0,6                      | 15 589                 | -11,0                     | 181 023           | +2,3                      |
| Erholungs-, Ferien-, Schulungsheime  | 20 940            | +25,1                     | 709                    | +111,6                    | 65 254            | +12,5                     |
| Ferienhäuser, -wohnungen, -zentren   | 570               | -15,2                     | 12                     | -68,4                     | 4 366             | +16,5                     |
| Hütten, Jugendherbergen u. Ä.        | .                 | .                         | .                      | .                         | .                 | .                         |
| Vorsorge- und Reha-Kliniken          | .                 | .                         | .                      | .                         | .                 | .                         |
| Campingplätze                        | .                 | .                         | .                      | .                         | .                 | .                         |
| <b>Nordrhein-Westfalen</b>           | <b>19 645 547</b> | <b>+4,0</b>               | <b>4 317 436</b>       | <b>+4,1</b>               | <b>44 395 828</b> | <b>+3,4</b>               |
| Hotels                               | 11 175 452        | +3,4                      | 2 809 399              | +3,3                      | 19 108 863        | +3,6                      |
| Gasthöfe                             | 272 589           | +2,0                      | 42 505                 | -2,5                      | 590 212           | +2,3                      |
| Pensionen                            | 281 798           | -                         | 33 129                 | -0,4                      | 982 465           | +0,2                      |
| Hotels garnis                        | 4 249 204         | +7,6                      | 1 008 563              | +6,4                      | 7 837 683         | +8,2                      |
| Erholungs-, Ferien-, Schulungsheime  | 1 362 281         | -2,2                      | 39 352                 | -12,4                     | 4 378 337         | -1,5                      |
| Ferienhäuser, -wohnungen, -zentren   | 410 757           | +0,8                      | 151 153                | +8,8                      | 1 953 337         | +4,1                      |
| Hütten, Jugendherbergen u. Ä.        | 1 066 653         | +3,8                      | 114 311                | +3,1                      | 2 302 134         | +2,4                      |
| Vorsorge- und Reha-Kliniken          | 231 213           | +1,0                      | 1 312                  | -4,9                      | 5 644 594         | +0,9                      |
| Campingplätze                        | 595 600           | +12,2                     | 117 712                | +9,5                      | 1 598 203         | +6,4                      |

Anmerkungen Seite 44

## Noch: 3.3 Leistung der Beherbergungsstätten nach Reisegebieten und Betriebsarten

Januar bis November 2014

| Reisegebiet<br>Betriebsart           | Übernachtungen         |                           | Mittlere Aufenthaltsdauer <sup>2)</sup> |                        | Mittlere Auslastung<br>der angebotenen<br>Betten <sup>3)</sup> |
|--------------------------------------|------------------------|---------------------------|---|------------------------|--|
|                                      | ausländischer<br>Gäste | Veränderung <sup>1)</sup> | aller Gäste                             | ausländischer<br>Gäste |  |
| <b>Bergisches Land</b>               | <b>169 996</b>         | <b>-4,1</b>               | <b>2,6</b>                              | <b>2,1</b>             | <b>39,5</b>  |
| Hotels                               | 125 470                | -1,8                      | 1,8                                     | 2,0                    | 32,1   |
| Gasthöfe                             | 795                    | -35,8                     | 2,0                                     | 1,6                    | 25,7   |
| Pensionen                            | 932                    | +33,3                     | 2,2                                     | 3,3                    | 26,3   |
| Hotels garnis                        | 24 528                 | -10,3                     | 2,0                                     | 2,3                    | 32,9   |
| Erholungs-, Ferien-, Schulungsheime  | 10 395                 | +10,3                     | 2,3                                     | 2,8                    | 32,5   |
| Ferienhäuser, -wohnungen, -zentren   | .                      | .                         | .                                       | .                      | .  |
| Hütten, Jugendherbergen u. Ä.        | 2 198                  | -9,8                      | 2,3                                     | 3,2                    | 35,7   |
| Vorsorge- und Reha-Kliniken          | 2 476                  | -40,1                     | 24,3                                    | 30,6                   | 91,9   |
| Campingplätze                        | .                      | .                         | .                                       | .                      | .  |
| <b>Bonn und Rhein-Sieg-Kreis</b>     | <b>487 804</b>         | <b>+0,6</b>               | <b>2,0</b>                              | <b>2,3</b>             | <b>41,2</b>  |
| Hotels                               | 301 566                | -0,7                      | 1,7                                     | 2,1                    | 40,6   |
| Gasthöfe                             | .                      | .                         | .                                       | .                      | .  |
| Pensionen                            | .                      | .                         | .                                       | .                      | .  |
| Hotels garnis                        | 136 085                | +8,5                      | 2,0                                     | 2,7                    | 42,8   |
| Erholungs-, Ferien-, Schulungsheime  | 20 538                 | -0,8                      | 3,0                                     | 5,8                    | 40,2   |
| Ferienhäuser, -wohnungen, -zentren   | 3 097                  | -19,8                     | 4,3                                     | 3,1                    | 14,7   |
| Hütten, Jugendherbergen u. Ä.        | 12 535                 | -11,1                     | 2,0                                     | 2,4                    | 41,2   |
| Vorsorge- und Reha-Kliniken          | .                      | .                         | .                                       | .                      | .  |
| Campingplätze                        | 3 060                  | +5,4                      | 2,2                                     | 2,4                    | .  |
| <b>Köln und Rhein-Erft-Kreis</b>     | <b>1 970 708</b>       | <b>+8,0</b>               | <b>1,8</b>                              | <b>1,9</b>             | <b>47,3</b>  |
| Hotels                               | 1 117 005              | +5,7                      | 1,6                                     | 1,7                    | 46,1   |
| Gasthöfe                             | 4 742                  | +56,6                     | 1,9                                     | 2,0                    | 27,3   |
| Pensionen                            | 34 203                 | +54,5                     | 3,3                                     | 4,3                    | 45,8   |
| Hotels garnis                        | 629 588                | +10,5                     | 1,8                                     | 2,0                    | 47,8   |
| Erholungs-, Ferien-, Schulungsheime  | 40 403                 | -10,7                     | 6,8                                     | 3,2                    | 47,1   |
| Ferienhäuser, -wohnungen, -zentren   | 20 166                 | +41,4                     | 4,8                                     | 4,8                    | 58,6   |
| Hütten, Jugendherbergen u. Ä.        | .                      | .                         | .                                       | .                      | .  |
| Vorsorge- und Reha-Kliniken          | 2 570                  | -22,3                     | 41,6                                    | 15,5                   | 83,0   |
| Campingplätze                        | .                      | .                         | .                                       | .                      | .  |
| <b>Düsseldorf und Kreis Mettmann</b> | <b>1 900 632</b>       | <b>+8,5</b>               | <b>1,7</b>                              | <b>1,9</b>             | <b>46,0</b>  |
| Hotels                               | 1 202 659              | +8,5                      | 1,6                                     | 1,8                    | 44,8   |
| Gasthöfe                             | .                      | .                         | .                                       | .                      | .  |
| Pensionen                            | .                      | .                         | .                                       | .                      | .  |
| Hotels garnis                        | 663 867                | +9,6                      | 1,9                                     | 2,1                    | 48,8   |
| Erholungs-, Ferien-, Schulungsheime  | 1 628                  | +101,2                    | 3,2                                     | 2,7                    | 36,1   |
| Ferienhäuser, -wohnungen, -zentren   | 2 399                  | +30,1                     | 9,6                                     | 20,0                   | 31,3   |
| Hütten, Jugendherbergen u. Ä.        | 25 626                 | -13,6                     | 2,1                                     | 2,2                    | 49,4   |
| Vorsorge- und Reha-Kliniken          | -                      | -                         | -                                       | -                      | -  |
| Campingplätze                        | 1 736                  | -34,3                     | 2,7                                     | 2,3                    | .  |
| <b>Ruhrgebiet</b>                    | <b>986 346</b>         | <b>+4,1</b>               | <b>2,0</b>                              | <b>1,9</b>             | <b>41,1</b>  |
| Hotels                               | 642 322                | +4,5                      | 1,6                                     | 1,8                    | 39,2   |
| Gasthöfe                             | 3 318                  | +26,4                     | 2,1                                     | 2,9                    | 20,9   |
| Pensionen                            | 3 522                  | +52,6                     | 3,2                                     | 6,3                    | 34,2   |
| Hotels garnis                        | 268 517                | +5,0                      | 1,7                                     | 2,0                    | 40,7   |
| Erholungs-, Ferien-, Schulungsheime  | 9 113                  | -46,3                     | 3,4                                     | 3,9                    | 40,6   |
| Ferienhäuser, -wohnungen, -zentren   | 6 730                  | -12,1                     | 4,5                                     | 6,1                    | 34,0   |
| Hütten, Jugendherbergen u. Ä.        | 40 256                 | +6,7                      | 1,9                                     | 2,0                    | 34,2   |
| Vorsorge- und Reha-Kliniken          | 4 019                  | +342,1                    | 28,9                                    | 23,9                   | 95,9   |
| Campingplätze                        | 8 549                  | -8,0                      | 2,1                                     | 2,1                    | .  |
| <b>Bergisches Städtedreieck</b>      | <b>118 140</b>         | <b>-0,6</b>               | <b>2,3</b>                              | <b>2,2</b>             | <b>38,9</b>  |
| Hotels                               | 74 560                 | +1,3                      | 1,8                                     | 2,0                    | 36,8   |
| Gasthöfe                             | .                      | .                         | .                                       | .                      | .  |
| Pensionen                            | -                      | -                         | -                                       | -                      | -  |
| Hotels garnis                        | 36 356                 | -8,9                      | 2,0                                     | 2,3                    | 39,7   |
| Erholungs-, Ferien-, Schulungsheime  | 2 279                  | +136,4                    | 3,1                                     | 3,2                    | 29,5   |
| Ferienhäuser, -wohnungen, -zentren   | 361                    | +268,4                    | 7,7                                     | 30,1                   | 20,2   |
| Hütten, Jugendherbergen u. Ä.        | .                      | .                         | .                                       | .                      | .  |
| Vorsorge- und Reha-Kliniken          | .                      | .                         | .                                       | .                      | .  |
| Campingplätze                        | .                      | .                         | .                                       | .                      | .  |
| <b>Nordrhein-Westfalen</b>           | <b>9 126 566</b>       | <b>+4,2</b>               | <b>2,3</b>                              | <b>2,1</b>             | <b>41,7</b>  |
| Hotels                               | 5 257 045              | +3,3                      | 1,7                                     | 1,9                    | 39,1   |
| Gasthöfe                             | 110 617                | -0,7                      | 2,2                                     | 2,6                    | 23,3   |
| Pensionen                            | 124 385                | +4,9                      | 3,5                                     | 3,8                    | 33,3   |
| Hotels garnis                        | 2 146 738              | +7,9                      | 1,8                                     | 2,1                    | 43,2   |
| Erholungs-, Ferien-, Schulungsheime  | 139 382                | -6,8                      | 3,2                                     | 3,5                    | 37,5   |
| Ferienhäuser, -wohnungen, -zentren   | 736 871                | +3,6                      | 4,8                                     | 4,9                    | 34,6   |
| Hütten, Jugendherbergen u. Ä.        | 249 943                | -3,8                      | 2,2                                     | 2,2                    | 35,7   |
| Vorsorge- und Reha-Kliniken          | 43 675                 | +85,1                     | 24,4                                    | 33,3                   | 86,6   |
| Campingplätze                        | 317 910                | +5,4                      | 2,7                                     | 2,7                    | .  |

Anmerkungen Seite 44

## 3.4 Leistung der Beherbergungsstätten nach Reisegebieten und Herkunftsländern

Januar bis November 2014

| Reisegebiet<br>Herkunftsland (ständiger Wohnsitz) | Ankünfte         |                                | Übernachtungen   |                                |                      | Mittlere<br>Aufenthalts-<br>dauer <sup>3)</sup> |
|---|------------------|--------------------------------|------------------|--------------------------------|----------------------|---|
|   | aller<br>Gäste   | Verän-<br>derung <sup>1)</sup> | aller<br>Gäste   | Verän-<br>derung <sup>1)</sup> | Anteil <sup>2)</sup> |   |
| <b>Eifel und Region Aachen</b>                    | <b>1 109 507</b> | <b>+8,9</b>                    | <b>2 704 922</b> | <b>+9,3</b>                    | <b>100</b>           | <b>2,4</b>                                      |
| <b>Bundesrepublik Deutschland</b>                 | <b>846 148</b>   | <b>+11,6</b>                   | <b>2 045 928</b> | <b>+10,2</b>                   | <b>75,6</b>          | <b>2,4</b>                                      |
| <b>Ausland</b>                                    | <b>263 359</b>   | <b>+1,0</b>                    | <b>658 994</b>   | <b>+6,6</b>                    | <b>24,4</b>          | <b>2,5</b>                                      |
| <b>Europa</b>                                     | <b>223 757</b>   | <b>-</b>                       | <b>546 101</b>   | <b>+4,6</b>                    | <b>82,9</b>          | <b>2,4</b>                                      |
| EU-Länder   | 208 072          | +0,6                           | 512 691          | +5,7                           | 77,8                 | 2,5   |
| Belgien   | 58 972           | +3,2                           | 125 218          | +2,6                           | 19,0                 | 2,1   |
| Bulgarien   | 500              | -39,2                          | 1 063            | -34,9                          | 0,2                  | 2,1   |
| Dänemark  | 2 994            | -6,7                           | 4 637            | -10,5                          | 0,7                  | 1,5   |
| Estland   | 132              | -51,5                          | 231              | -51,8                          | -                    | 1,8   |
| Finnland  | 1 506            | +1,6                           | 2 712            | -7,8                           | 0,4                  | 1,8   |
| Frankreich  | 13 830           | -1,8                           | 23 231           | -3,7                           | 3,5                  | 1,7   |
| Griechenland                                      | 819              | -0,1                           | 2 881            | +4,6                           | 0,4                  | 3,5   |
| Republik Irland                                   | 1 263            | +49,8                          | 2 320            | +30,9                          | 0,4                  | 1,8   |
| Italien   | 6 671            | +1,5                           | 13 931           | -0,4                           | 2,1                  | 2,1   |
| Kroatien  | 524              | +34,4                          | 912              | -31,7                          | 0,1                  | 1,7   |
| Lettland  | 356              | +7,9                           | 608              | -2,9                           | 0,1                  | 1,7   |
| Litauen   | 335              | +6,3                           | 794              | +34,3                          | 0,1                  | 2,4   |
| Luxemburg   | 2 980            | +9,9                           | 5 150            | +5,6                           | 0,8                  | 1,7   |
| Malta   | 56               | -62,9                          | 245              | -14,3                          | -                    | 4,4   |
| Niederlande                                       | 73 048           | -1,3                           | 238 359          | +11,1                          | 36,2                 | 3,3   |
| Österreich  | 4 984            | -4,5                           | 9 637            | +2,4                           | 1,5                  | 1,9   |
| Polen   | 4 719            | +0,4                           | 11 494           | -9,0                           | 1,7                  | 2,4   |
| Portugal  | 659              | +20,5                          | 3 752            | +187,3                         | 0,6                  | 5,7   |
| Rumänien  | 1 314            | +31,9                          | 2 654            | +29,7                          | 0,4                  | 2,0   |
| Schweden  | 3 718            | +14,5                          | 5 692            | +11,8                          | 0,9                  | 1,5   |
| Slowakische Republik                              | 394              | +17,6                          | 935              | +18,7                          | 0,1                  | 2,4   |
| Slowenien   | 625              | +31,9                          | 2 267            | +114,7                         | 0,3                  | 3,6   |
| Spanien   | 3 925            | -8,4                           | 8 674            | -11,3                          | 1,3                  | 2,2   |
| Tschechische Republik                             | 1 633            | +6,1                           | 3 362            | +1,9                           | 0,5                  | 2,1   |
| Ungarn  | 1 010            | -3,3                           | 3 790            | +6,0                           | 0,6                  | 3,8   |
| Vereinigtes Königreich                            | 20 963           | -1,0                           | 37 514           | -2,7                           | 5,7                  | 1,8   |
| Zypern  | 142              | +36,5                          | 628              | +85,8                          | 0,1                  | 4,4   |
| Island  | 305              | +129,3                         | 551              | +104,8                         | 0,1                  | 1,8   |
| Norwegen  | 906              | -11,4                          | 1 619            | -10,4                          | 0,2                  | 1,8   |
| Russland  | 4 190            | -24,4                          | 10 940           | -16,7                          | 1,7                  | 2,6   |
| Schweiz   | 7 078            | +3,7                           | 13 010           | -1,8                           | 2,0                  | 1,8   |
| Türkei  | 1 431            | -6,0                           | 3 115            | -15,2                          | 0,5                  | 2,2   |
| Ukraine   | 376              | -30,5                          | 852              | -18,9                          | 0,1                  | 2,3   |
| sonstige europäische Länder                       | 1 399            | +0,8                           | 3 323            | -10,5                          | 0,5                  | 2,4   |
| <b>Afrika</b>                                     | <b>1 225</b>     | <b>+7,5</b>                    | <b>12 122</b>    | <b>+188,3</b>                  | <b>1,8</b>           | <b>9,9</b>                                      |
| Republik Südafrika                                | 271              | -10,0                          | 1 004            | -2,9                           | 0,2                  | 3,7   |
| sonstige afrikanische Länder                      | 954              | +13,7                          | 11 118           | +250,7                         | 1,7                  | 11,7  |
| <b>Asien</b>                                      | <b>18 733</b>    | <b>+19,0</b>                   | <b>50 582</b>    | <b>+17,2</b>                   | <b>7,7</b>           | <b>2,7</b>                                      |
| Arabische Golfstaaten                             | 6 402            | +30,7                          | 18 589           | +26,5                          | 2,8                  | 2,9   |
| Volksrepublik China und Hongkong                  | 4 027            | +17,0                          | 9 348            | +26,9                          | 1,4                  | 2,3   |
| Indien  | 744              | -12,2                          | 2 988            | -1,7                           | 0,5                  | 4,0   |
| Israel  | 903              | +7,2                           | 3 359            | -7,4                           | 0,5                  | 3,7   |
| Japan   | 3 552            | +36,4                          | 5 730            | +13,6                          | 0,9                  | 1,6   |
| Südkorea  | 1 141            | +42,8                          | 2 351            | +10,8                          | 0,4                  | 2,1   |
| Taiwan  | 385              | -41,9                          | 1 411            | +24,3                          | 0,2                  | 3,7   |
| sonstige asiatische Länder                        | 1 579            | -3,9                           | 6 806            | +11,3                          | 1,0                  | 4,3   |
| <b>Amerika</b>                                    | <b>13 652</b>    | <b>+6,1</b>                    | <b>34 656</b>    | <b>+19,0</b>                   | <b>5,3</b>           | <b>2,5</b>                                      |
| Kanada  | 1 189            | -2,0                           | 2 333            | -3,0                           | 0,4                  | 2,0   |
| USA   | 10 766           | +9,2                           | 22 335           | +3,0                           | 3,4                  | 2,1   |
| sonstige nordamerikanische Länder                 | 111              | x                              | 779              | x                              | 0,1                  | 7,0   |
| Mittelamerika und Karibik                         | 207              | -17,5                          | 686              | +20,8                          | 0,1                  | 3,3   |
| Brasilien   | 934              | -7,6                           | 7 312            | +125,6                         | 1,1                  | 7,8   |
| sonstige südamerikanische Länder                  | 445              | -15,7                          | 1 211            | +0,1                           | 0,2                  | 2,7   |
| <b>Australien</b>                                 | <b>893</b>       | <b>-3,0</b>                    | <b>2 189</b>     | <b>-5,8</b>                    | <b>0,3</b>           | <b>2,5</b>                                      |
| <b>Neuseeland und Ozeanien</b>                    | <b>185</b>       | <b>-2,1</b>                    | <b>516</b>       | <b>+1,4</b>                    | <b>0,1</b>           | <b>2,8</b>                                      |
| <b>Ohne Angabe</b>                                | <b>4 914</b>     | <b>-19,7</b>                   | <b>12 828</b>    | <b>-24,6</b>                   | <b>1,9</b>           | <b>2,6</b>                                      |

1) Veränderung gegenüber dem Vorjahreszeitraum in % – 2) Bei Übernachtungen von Gästen aus der Bundesrepublik Deutschland und dem Ausland: Anteil an allen Übernachtungen im Bundesgebiet; sonst: Anteil an allen Übernachtungen am Ausland zusammen. – 3) mittlere Aufenthaltsdauer in Tagen = Übernachtungen / Ankünfte

## Noch: 3.4 Leistung der Beherbergungsstätten nach Reisegebieten und Herkunftsländern

Januar bis November 2014

| Reisegebiet<br>Herkunftsland (ständiger Wohnsitz) | Ankünfte         |                                | Übernachtungen   |                                |                      | Mittlere<br>Aufenthalts-<br>dauer <sup>3)</sup> |
|---|------------------|--------------------------------|------------------|--------------------------------|----------------------|---|
|   | aller<br>Gäste   | Verän-<br>derung <sup>1)</sup> | aller<br>Gäste   | Verän-<br>derung <sup>1)</sup> | Anteil <sup>2)</sup> |   |
| <b>Niederrhein</b>                                | <b>1 862 307</b> | <b>+2,9</b>                    | <b>3 878 565</b> | <b>+2,4</b>                    | <b>100</b>           | <b>2,1</b>                                      |
| <b>Bundesrepublik Deutschland</b>                 | <b>1 483 798</b> | <b>+3,1</b>                    | <b>3 135 503</b> | <b>+2,6</b>                    | <b>80,8</b>          | <b>2,1</b>                                      |
| <b>Ausland</b>                                    | <b>378 509</b>   | <b>+2,1</b>                    | <b>743 062</b>   | <b>+1,5</b>                    | <b>19,2</b>          | <b>2,0</b>                                      |
| <b>Europa</b>                                     | <b>311 058</b>   | <b>+1,9</b>                    | <b>596 212</b>   | <b>+1,6</b>                    | <b>80,2</b>          | <b>1,9</b>                                      |
| EU-Länder   | 279 432          | +2,1                           | 535 211          | +1,5                           | 72,0                 | 1,9   |
| Belgien   | 29 037           | -2,2                           | 56 259           | -3,4                           | 7,6                  | 1,9   |
| Bulgarien   | 1 034            | -4,4                           | 3 834            | +33,7                          | 0,5                  | 3,7   |
| Dänemark  | 6 553            | -5,4                           | 11 784           | -17,0                          | 1,6                  | 1,8   |
| Estland   | 398              | -33,3                          | 760              | -42,7                          | 0,1                  | 1,9   |
| Finnland  | 2 214            | -0,9                           | 3 650            | -4,1                           | 0,5                  | 1,6   |
| Frankreich  | 17 793           | +3,8                           | 31 675           | +8,6                           | 4,3                  | 1,8   |
| Griechenland                                      | 1 355            | -13,0                          | 3 121            | -10,3                          | 0,4                  | 2,3   |
| Republik Irland                                   | 1 693            | +20,7                          | 2 793            | +17,3                          | 0,4                  | 1,6   |
| Italien   | 16 559           | +11,9                          | 31 618           | +3,4                           | 4,3                  | 1,9   |
| Kroatien  | 465              | -2,1                           | 1 719            | +68,2                          | 0,2                  | 3,7   |
| Lettland  | 448              | -31,2                          | 825              | -26,2                          | 0,1                  | 1,8   |
| Litauen   | 833              | -4,0                           | 1 579            | -4,3                           | 0,2                  | 1,9   |
| Luxemburg   | 2 511            | +8,7                           | 3 830            | +8,9                           | 0,5                  | 1,5   |
| Malta   | 180              | +109,3                         | 310              | +98,7                          | -                    | 1,7   |
| Niederlande                                       | 120 656          | -0,3                           | 210 952          | -1,1                           | 28,4                 | 1,7   |
| Österreich  | 11 222           | +7,3                           | 23 643           | -5,5                           | 3,2                  | 2,1   |
| Polen   | 12 270           | +14,4                          | 34 210           | +14,2                          | 4,6                  | 2,8   |
| Portugal  | 1 507            | -9,2                           | 6 647            | +61,2                          | 0,9                  | 4,4   |
| Rumänien  | 2 850            | +5,6                           | 8 949            | +22,0                          | 1,2                  | 3,1   |
| Schweden  | 4 495            | -4,5                           | 7 140            | -3,3                           | 1,0                  | 1,6   |
| Slowakische Republik                              | 1 413            | +2,5                           | 3 419            | -13,3                          | 0,5                  | 2,4   |
| Slowenien   | 883              | +6,6                           | 2 499            | +3,5                           | 0,3                  | 2,8   |
| Spanien   | 9 701            | -1,9                           | 21 036           | -1,1                           | 2,8                  | 2,2   |
| Tschechische Republik                             | 3 870            | -2,0                           | 8 965            | -4,1                           | 1,2                  | 2,3   |
| Ungarn  | 2 130            | -1,3                           | 6 252            | +2,4                           | 0,8                  | 2,9   |
| Vereinigtes Königreich                            | 27 176           | +12,0                          | 47 242           | +9,9                           | 6,4                  | 1,7   |
| Zypern  | 186              | +16,3                          | 500              | +28,5                          | 0,1                  | 2,7   |
| Island  | 212              | -34,2                          | 343              | -50,1                          | -                    | 1,6   |
| Norwegen  | 2 447            | +0,8                           | 4 457            | +13,0                          | 0,6                  | 1,8   |
| Russland  | 5 497            | -12,6                          | 12 548           | -5,3                           | 1,7                  | 2,3   |
| Schweiz   | 13 587           | +10,0                          | 23 195           | +4,3                           | 3,1                  | 1,7   |
| Türkei  | 4 776            | -8,3                           | 9 816            | +0,5                           | 1,3                  | 2,1   |
| Ukraine   | 1 048            | +6,8                           | 2 396            | +23,8                          | 0,3                  | 2,3   |
| sonstige europäische Länder                       | 4 059            | +0,3                           | 8 246            | +3,9                           | 1,1                  | 2,0   |
| <b>Afrika</b>                                     | <b>1 976</b>     | <b>-12,5</b>                   | <b>4 438</b>     | <b>-10,6</b>                   | <b>0,6</b>           | <b>2,2</b>                                      |
| Republik Südafrika                                | 448              | -34,6                          | 1 089            | -16,2                          | 0,1                  | 2,4   |
| sonstige afrikanische Länder                      | 1 528            | -2,9                           | 3 349            | -8,6                           | 0,5                  | 2,2   |
| <b>Asien</b>                                      | <b>19 612</b>    | <b>+9,4</b>                    | <b>52 267</b>    | <b>+7,9</b>                    | <b>7,0</b>           | <b>2,7</b>                                      |
| Arabische Golfstaaten                             | 2 463            | +13,0                          | 8 169            | +24,2                          | 1,1                  | 3,3   |
| Volksrepublik China und Hongkong                  | 7 712            | +7,6                           | 19 547           | +8,6                           | 2,6                  | 2,5   |
| Indien  | 1 475            | -25,6                          | 5 859            | -11,3                          | 0,8                  | 4,0   |
| Israel  | 963              | +13,6                          | 1 794            | +2,9                           | 0,2                  | 1,9   |
| Japan   | 2 087            | -2,6                           | 5 316            | -4,5                           | 0,7                  | 2,5   |
| Südkorea  | 1 116            | +60,6                          | 2 200            | +10,7                          | 0,3                  | 2,0   |
| Taiwan  | 520              | +25,3                          | 1 741            | +56,7                          | 0,2                  | 3,3   |
| sonstige asiatische Länder                        | 3 276            | +31,0                          | 7 641            | +11,2                          | 1,0                  | 2,3   |
| <b>Amerika</b>                                    | <b>17 793</b>    | <b>+7,0</b>                    | <b>36 034</b>    | <b>-2,9</b>                    | <b>4,8</b>           | <b>2,0</b>                                      |
| Kanada  | 1 801            | +28,0                          | 3 406            | +3,6                           | 0,5                  | 1,9   |
| USA   | 13 434           | +9,2                           | 26 590           | -0,4                           | 3,6                  | 2,0   |
| sonstige nordamerikanische Länder                 | 128              | x                              | 239              | x                              | -                    | 1,9   |
| Mittelamerika und Karibik                         | 621              | -5,8                           | 1 423            | +12,1                          | 0,2                  | 2,3   |
| Brasilien   | 999              | -22,2                          | 2 705            | -24,5                          | 0,4                  | 2,7   |
| sonstige südamerikanische Länder                  | 810              | -17,0                          | 1 671            | -26,3                          | 0,2                  | 2,1   |
| <b>Australien</b>                                 | <b>1 028</b>     | <b>+0,1</b>                    | <b>2 025</b>     | <b>-15,0</b>                   | <b>0,3</b>           | <b>2,0</b>                                      |
| <b>Neuseeland und Ozeanien</b>                    | <b>309</b>       | <b>+14,4</b>                   | <b>830</b>       | <b>+25,9</b>                   | <b>0,1</b>           | <b>2,7</b>                                      |
| <b>Ohne Angabe</b>                                | <b>26 733</b>    | <b>-1,4</b>                    | <b>51 256</b>    | <b>-0,4</b>                    | <b>6,9</b>           | <b>1,9</b>                                      |

Anmerkung Seite Seite 66

## Noch: 3.4 Leistung der Beherbergungsstätten nach Reisegebieten und Herkunftsländern

Januar bis November 2014

| Reisegebiet<br>Herkunftsland (ständiger Wohnsitz) | Ankünfte         |                                | Übernachtungen   |                                |                      | Mittlere<br>Aufenthalts-<br>dauer <sup>3)</sup> |
|---|------------------|--------------------------------|------------------|--------------------------------|----------------------|---|
|   | aller<br>Gäste   | Verän-<br>derung <sup>1)</sup> | aller<br>Gäste   | Verän-<br>derung <sup>1)</sup> | Anteil <sup>2)</sup> |   |
| <b>Münsterland</b>                                | <b>1 450 294</b> | <b>+1,1</b>                    | <b>3 323 213</b> | <b>+0,4</b>                    | <b>100</b>           | <b>2,3</b>                                      |
| <b>Bundesrepublik Deutschland</b>                 | <b>1 295 482</b> | <b>+0,4</b>                    | <b>2 971 806</b> | <b>-0,4</b>                    | <b>89,4</b>          | <b>2,3</b>                                      |
| <b>Ausland</b>                                    | <b>154 812</b>   | <b>+6,6</b>                    | <b>351 407</b>   | <b>+8,2</b>                    | <b>10,6</b>          | <b>2,3</b>                                      |
| <b>Europa</b>                                     | <b>132 577</b>   | <b>+6,9</b>                    | <b>299 908</b>   | <b>+8,5</b>                    | <b>85,3</b>          | <b>2,3</b>                                      |
| EU-Länder   | 117 591          | +7,2                           | 267 485          | +10,3                          | 76,1                 | 2,3   |
| Belgien   | 7 501            | +13,0                          | 14 568           | +18,4                          | 4,1                  | 1,9   |
| Bulgarien   | 417              | +46,3                          | 2 500            | +236,5                         | 0,7                  | 6,0   |
| Dänemark  | 7 943            | +1,7                           | 11 361           | +4,3                           | 3,2                  | 1,4   |
| Estland   | 1 348            | x                              | 1 729            | +349,1                         | 0,5                  | 1,3   |
| Finnland  | 1 135            | -2,3                           | 1 925            | -15,5                          | 0,5                  | 1,7   |
| Frankreich  | 7 442            | +3,8                           | 12 943           | +7,6                           | 3,7                  | 1,7   |
| Griechenland                                      | 383              | -13,9                          | 898              | -13,0                          | 0,3                  | 2,3   |
| Republik Irland                                   | 532              | +42,6                          | 1 698            | +130,7                         | 0,5                  | 3,2   |
| Italien   | 4 369            | +5,1                           | 8 181            | +2,9                           | 2,3                  | 1,9   |
| Kroatien  | 255              | -4,9                           | 778              | +30,8                          | 0,2                  | 3,1   |
| Lettland  | 346              | +8,8                           | 753              | -34,0                          | 0,2                  | 2,2   |
| Litauen   | 331              | +3,4                           | 772              | +34,5                          | 0,2                  | 2,3   |
| Luxemburg   | 1 441            | +14,3                          | 2 319            | +13,2                          | 0,7                  | 1,6   |
| Malta   | 30               | -30,2                          | 51               | -37,8                          | -                    | 1,7   |
| Niederlande                                       | 50 820           | +5,9                           | 112 973          | +2,0                           | 32,1                 | 2,2   |
| Österreich  | 5 343            | -1,1                           | 11 051           | -3,3                           | 3,1                  | 2,1   |
| Polen   | 6 532            | +19,4                          | 31 485           | +32,1                          | 9,0                  | 4,8   |
| Portugal  | 516              | +9,3                           | 1 562            | +35,8                          | 0,4                  | 3,0   |
| Rumänien  | 809              | +22,4                          | 4 391            | +116,8                         | 1,2                  | 5,4   |
| Schweden  | 4 485            | -0,1                           | 6 281            | -2,2                           | 1,8                  | 1,4   |
| Slowakische Republik                              | 805              | +25,2                          | 7 308            | +104,2                         | 2,1                  | 9,1   |
| Slowenien   | 330              | +39,8                          | 1 700            | +135,8                         | 0,5                  | 5,2   |
| Spanien   | 2 997            | -8,7                           | 6 152            | -22,2                          | 1,8                  | 2,1   |
| Tschechische Republik                             | 1 707            | +28,6                          | 4 553            | +63,3                          | 1,3                  | 2,7   |
| Ungarn  | 732              | -1,3                           | 2 715            | +11,9                          | 0,8                  | 3,7   |
| Vereinigtes Königreich                            | 9 006            | +6,2                           | 16 766           | +1,2                           | 4,8                  | 1,9   |
| Zypern  | 36               | -16,3                          | 72               | -41,5                          | -                    | 2,0   |
| Island  | 85               | +44,1                          | 162              | +31,7                          | -                    | 1,9   |
| Norwegen  | 2 423            | +14,3                          | 3 789            | -5,9                           | 1,1                  | 1,6   |
| Russland  | 2 937            | -1,0                           | 8 507            | -7,6                           | 2,4                  | 2,9   |
| Schweiz   | 6 184            | -1,2                           | 11 805           | -3,7                           | 3,4                  | 1,9   |
| Türkei  | 1 181            | +17,4                          | 2 357            | -8,3                           | 0,7                  | 2,0   |
| Ukraine   | 625              | +10,4                          | 1 951            | -8,2                           | 0,6                  | 3,1   |
| sonstige europäische Länder                       | 1 551            | +7,0                           | 3 852            | +7,1                           | 1,1                  | 2,5   |
| <b>Afrika</b>                                     | <b>710</b>       | <b>+11,3</b>                   | <b>1 883</b>     | <b>+10,1</b>                   | <b>0,5</b>           | <b>2,7</b>                                      |
| Republik Südafrika                                | 192              | -15,8                          | 572              | -3,2                           | 0,2                  | 3,0   |
| sonstige afrikanische Länder                      | 518              | +26,3                          | 1 311            | +17,1                          | 0,4                  | 2,5   |
| <b>Asien</b>                                      | <b>4 984</b>     | <b>+8,6</b>                    | <b>14 742</b>    | <b>+8,6</b>                    | <b>4,2</b>           | <b>3,0</b>                                      |
| Arabische Golfstaaten                             | 574              | -10,2                          | 2 080            | -18,2                          | 0,6                  | 3,6   |
| Volksrepublik China und Hongkong                  | 1 378            | +12,8                          | 3 756            | +8,1                           | 1,1                  | 2,7   |
| Indien  | 312              | -2,8                           | 815              | +5,8                           | 0,2                  | 2,6   |
| Israel  | 342              | +27,1                          | 849              | +20,8                          | 0,2                  | 2,5   |
| Japan   | 963              | +6,5                           | 2 355            | +10,6                          | 0,7                  | 2,4   |
| Südkorea  | 374              | +26,4                          | 1 032            | +53,8                          | 0,3                  | 2,8   |
| Taiwan  | 151              | +8,6                           | 376              | +15,0                          | 0,1                  | 2,5   |
| sonstige asiatische Länder                        | 890              | +11,5                          | 3 479            | +18,0                          | 1,0                  | 3,9   |
| <b>Amerika</b>                                    | <b>6 681</b>     | <b>-5,0</b>                    | <b>16 331</b>    | <b>-3,1</b>                    | <b>4,6</b>           | <b>2,4</b>                                      |
| Kanada  | 663              | -6,0                           | 1 598            | -1,2                           | 0,5                  | 2,4   |
| USA   | 4 810            | -7,0                           | 11 621           | -2,6                           | 3,3                  | 2,4   |
| sonstige nordamerikanische Länder                 | 8                | x                              | 15               | x                              | -                    | 1,9   |
| Mittelamerika und Karibik                         | 193              | -13,8                          | 452              | -16,9                          | 0,1                  | 2,3   |
| Brasilien   | 633              | +6,0                           | 1 771            | -5,4                           | 0,5                  | 2,8   |
| sonstige südamerikanische Länder                  | 374              | +11,0                          | 874              | -2,5                           | 0,2                  | 2,3   |
| <b>Australien</b>                                 | <b>588</b>       | <b>+3,5</b>                    | <b>1 470</b>     | <b>+7,9</b>                    | <b>0,4</b>           | <b>2,5</b>                                      |
| <b>Neuseeland und Ozeanien</b>                    | <b>236</b>       | <b>+21,0</b>                   | <b>555</b>       | <b>+46,1</b>                   | <b>0,2</b>           | <b>2,4</b>                                      |
| <b>Ohne Angabe</b>                                | <b>9 036</b>     | <b>+11,7</b>                   | <b>16 518</b>    | <b>+14,1</b>                   | <b>4,7</b>           | <b>1,8</b>                                      |

## Noch: 3.4 Leistung der Beherbergungsstätten nach Reisegebieten und Herkunftsländern

Januar bis November 2014

| Reisegebiet<br>Herkunftsland (ständiger Wohnsitz) | Ankünfte         |                                | Übernachtungen   |                                |                      | Mittlere<br>Aufenthalts-<br>dauer <sup>3)</sup> |
|---|------------------|--------------------------------|------------------|--------------------------------|----------------------|---|
|   | aller<br>Gäste   | Verän-<br>derung <sup>1)</sup> | aller<br>Gäste   | Verän-<br>derung <sup>1)</sup> | Anteil <sup>2)</sup> |   |
| <b>Teutoburger Wald</b>                           | <b>1 824 557</b> | <b>+2,3</b>                    | <b>6 139 202</b> | <b>+1,2</b>                    | <b>100</b>           | <b>3,4</b>                                      |
| <b>Bundesrepublik Deutschland</b>                 | <b>1 621 129</b> | <b>+3,0</b>                    | <b>5 593 264</b> | <b>+1,1</b>                    | <b>91,1</b>          | <b>3,5</b>                                      |
| <b>Ausland</b>                                    | <b>203 428</b>   | <b>-2,6</b>                    | <b>545 938</b>   | <b>+1,8</b>                    | <b>8,9</b>           | <b>2,7</b>                                      |
| <b>Europa</b>                                     | <b>167 346</b>   | <b>-1,7</b>                    | <b>427 906</b>   | <b>-2,0</b>                    | <b>78,4</b>          | <b>2,6</b>                                      |
| EU-Länder   | 144 227          | -1,0                           | 376 884          | -1,4                           | 69,0                 | 2,6   |
| Belgien   | 8 208            | -3,3                           | 14 526           | -3,5                           | 2,7                  | 1,8   |
| Bulgarien   | 474              | -15,1                          | 1 262            | -54,3                          | 0,2                  | 2,7   |
| Dänemark  | 6 848            | -0,3                           | 12 368           | -8,0                           | 2,3                  | 1,8   |
| Estland   | 237              | -25,7                          | 403              | -37,5                          | 0,1                  | 1,7   |
| Finnland  | 1 433            | -4,5                           | 2 606            | -10,9                          | 0,5                  | 1,8   |
| Frankreich  | 10 012           | +2,1                           | 18 429           | -0,7                           | 3,4                  | 1,8   |
| Griechenland                                      | 716              | +6,2                           | 1 967            | +34,5                          | 0,4                  | 2,7   |
| Republik Irland                                   | 725              | -12,8                          | 1 607            | -21,4                          | 0,3                  | 2,2   |
| Italien   | 6 461            | +7,7                           | 13 724           | +6,6                           | 2,5                  | 2,1   |
| Kroatien  | 303              | -26,8                          | 936              | -58,0                          | 0,2                  | 3,1   |
| Lettland  | 344              | -53,5                          | 612              | -49,5                          | 0,1                  | 1,8   |
| Litauen   | 738              | -22,6                          | 1 601            | -14,1                          | 0,3                  | 2,2   |
| Luxemburg   | 891              | -10,1                          | 1 585            | -19,2                          | 0,3                  | 1,8   |
| Malta   | 36               | -20,0                          | 77               | -24,5                          | -                    | 2,1   |
| Niederlande                                       | 50 662           | -1,8                           | 157 360          | +0,6                           | 28,8                 | 3,1   |
| Österreich  | 7 611            | +3,6                           | 15 176           | -2,5                           | 2,8                  | 2,0   |
| Polen   | 11 058           | -4,3                           | 33 763           | -4,2                           | 6,2                  | 3,1   |
| Portugal  | 750              | +0,9                           | 3 773            | +35,9                          | 0,7                  | 5,0   |
| Rumänien  | 5 686            | +5,0                           | 21 302           | +27,7                          | 3,9                  | 3,7   |
| Schweden  | 4 232            | +8,2                           | 7 340            | +5,6                           | 1,3                  | 1,7   |
| Slowakische Republik                              | 723              | -35,8                          | 3 336            | -56,2                          | 0,6                  | 4,6   |
| Slowenien   | 652              | +62,2                          | 1 548            | +9,4                           | 0,3                  | 2,4   |
| Spanien   | 4 117            | +11,2                          | 9 179            | +5,9                           | 1,7                  | 2,2   |
| Tschechische Republik                             | 4 269            | -0,7                           | 11 696           | +9,7                           | 2,1                  | 2,7   |
| Ungarn  | 1 311            | +4,0                           | 4 734            | +23,9                          | 0,9                  | 3,6   |
| Vereinigtes Königreich                            | 15 671           | -2,2                           | 35 630           | -8,7                           | 6,5                  | 2,3   |
| Zypern  | 59               | -34,4                          | 344              | +46,4                          | 0,1                  | 5,8   |
| Island  | 157              | -6,0                           | 310              | -25,7                          | 0,1                  | 2,0   |
| Norwegen  | 1 497            | -10,3                          | 2 871            | -5,9                           | 0,5                  | 1,9   |
| Russland  | 5 909            | -29,7                          | 13 348           | -22,0                          | 2,4                  | 2,3   |
| Schweiz   | 8 979            | +10,6                          | 18 211           | +8,4                           | 3,3                  | 2,0   |
| Türkei  | 2 186            | +5,0                           | 5 328            | -9,9                           | 1,0                  | 2,4   |
| Ukraine   | 762              | -9,6                           | 2 053            | -15,4                          | 0,4                  | 2,7   |
| sonstige europäische Länder                       | 3 629            | +12,8                          | 8 901            | -0,3                           | 1,6                  | 2,5   |
| <b>Afrika</b>                                     | <b>861</b>       | <b>-12,5</b>                   | <b>4 179</b>     | <b>+9,8</b>                    | <b>0,8</b>           | <b>4,9</b>                                      |
| Republik Südafrika                                | 278              | -19,2                          | 800              | -21,2                          | 0,1                  | 2,9   |
| sonstige afrikanische Länder                      | 583              | -8,9                           | 3 379            | +21,0                          | 0,6                  | 5,8   |
| <b>Asien</b>                                      | <b>9 385</b>     | <b>+8,9</b>                    | <b>53 876</b>    | <b>+88,4</b>                   | <b>9,9</b>           | <b>5,7</b>                                      |
| Arabische Golfstaaten                             | 897              | +83,4                          | 28 221           | x                              | 5,2                  | 31,5  |
| Volksrepublik China und Hongkong                  | 3 244            | +2,1                           | 9 433            | +8,2                           | 1,7                  | 2,9   |
| Indien  | 795              | -30,3                          | 3 091            | -25,1                          | 0,6                  | 3,9   |
| Israel  | 393              | +16,6                          | 918              | +11,7                          | 0,2                  | 2,3   |
| Japan   | 1 463            | +13,8                          | 4 718            | +25,7                          | 0,9                  | 3,2   |
| Südkorea  | 516              | -5,5                           | 1 536            | +11,1                          | 0,3                  | 3,0   |
| Taiwan  | 318              | +12,8                          | 807              | +15,0                          | 0,1                  | 2,5   |
| sonstige asiatische Länder                        | 1 759            | +29,3                          | 5 152            | +11,3                          | 0,9                  | 2,9   |
| <b>Amerika</b>                                    | <b>7 981</b>     | <b>-7,9</b>                    | <b>22 109</b>    | <b>-14,6</b>                   | <b>4,0</b>           | <b>2,8</b>                                      |
| Kanada  | 886              | -3,0                           | 2 262            | -17,2                          | 0,4                  | 2,6   |
| USA   | 5 358            | -8,3                           | 14 329           | -14,7                          | 2,6                  | 2,7   |
| sonstige nordamerikanische Länder                 | 45               | x                              | 74               | x                              | -                    | 1,6   |
| Mittelamerika und Karibik                         | 350              | -8,6                           | 1 205            | -13,1                          | 0,2                  | 3,4   |
| Brasilien   | 648              | -16,7                          | 1 945            | -19,9                          | 0,4                  | 3,0   |
| sonstige südamerikanische Länder                  | 694              | -7,2                           | 2 294            | -10,0                          | 0,4                  | 3,3   |
| <b>Australien</b>                                 | <b>625</b>       | <b>-26,7</b>                   | <b>1 614</b>     | <b>-38,8</b>                   | <b>0,3</b>           | <b>2,6</b>                                      |
| <b>Neuseeland und Ozeanien</b>                    | <b>152</b>       | <b>-35,9</b>                   | <b>414</b>       | <b>-22,2</b>                   | <b>0,1</b>           | <b>2,7</b>                                      |
| <b>Ohne Angabe</b>                                | <b>17 078</b>    | <b>-11,6</b>                   | <b>35 840</b>    | <b>-6,2</b>                    | <b>6,6</b>           | <b>2,1</b>                                      |

Anmerkung Seite 66

## Noch: 3.4 Leistung der Beherbergungsstätten nach Reisegebieten und Herkunftsländern

Januar bis November 2014

| Reisegebiet<br>Herkunftsland (ständiger Wohnsitz) | Ankünfte         |                                | Übernachtungen   |                                |                      | Mittlere<br>Aufenthalts-<br>dauer <sup>3)</sup> |
|---|------------------|--------------------------------|------------------|--------------------------------|----------------------|---|
|   | aller<br>Gäste   | Verän-<br>derung <sup>1)</sup> | aller<br>Gäste   | Verän-<br>derung <sup>1)</sup> | Anteil <sup>2)</sup> |   |
| <b>Sauerland</b>                                  | <b>1 771 901</b> | <b>+0,3</b>                    | <b>5 759 613</b> | <b>+0,5</b>                    | <b>100</b>           | <b>3,3</b>                                      |
| <b>Bundesrepublik Deutschland</b>                 | <b>1 422 426</b> | <b>-</b>                       | <b>4 673 480</b> | <b>+1,7</b>                    | <b>81,1</b>          | <b>3,3</b>                                      |
| <b>Ausland</b>                                    | <b>349 475</b>   | <b>+1,4</b>                    | <b>1 086 133</b> | <b>-4,3</b>                    | <b>18,9</b>          | <b>3,1</b>                                      |
| <b>Europa</b>                                     | <b>331 218</b>   | <b>+0,9</b>                    | <b>1 036 232</b> | <b>-5,0</b>                    | <b>95,4</b>          | <b>3,1</b>                                      |
| EU-Länder   | 322 554          | +1,8                           | 1 011 974        | -4,6                           | 93,2                 | 3,1   |
| Belgien   | 32 318           | -5,8                           | 102 880          | -8,6                           | 9,5                  | 3,2   |
| Bulgarien   | 378              | +23,5                          | 1 622            | -31,2                          | 0,1                  | 4,3   |
| Dänemark  | 4 900            | +15,9                          | 14 984           | +15,9                          | 1,4                  | 3,1   |
| Estland   | 115              | +113,0                         | 175              | +98,9                          | -                    | 1,5   |
| Finnland  | 375              | -18,7                          | 741              | -6,2                           | 0,1                  | 2,0   |
| Frankreich  | 4 829            | +1,0                           | 10 760           | -                              | 1,0                  | 2,2   |
| Griechenland                                      | 237              | -20,2                          | 476              | -28,3                          | -                    | 2,0   |
| Republik Irland                                   | 320              | -15,6                          | 757              | -20,6                          | 0,1                  | 2,4   |
| Italien   | 3 416            | +7,0                           | 7 345            | +1,3                           | 0,7                  | 2,2   |
| Kroatien  | 124              | -7,5                           | 347              | -44,9                          | -                    | 2,8   |
| Lettland  | 229              | +86,2                          | 531              | +58,0                          | -                    | 2,3   |
| Litauen   | 203              | -52,9                          | 462              | -39,5                          | -                    | 2,3   |
| Luxemburg   | 758              | -5,8                           | 1 600            | -29,5                          | 0,1                  | 2,1   |
| Malta   | 84               | -37,8                          | 213              | -55,4                          | -                    | 2,5   |
| Niederlande                                       | 247 554          | +2,5                           | 801 125          | -4,2                           | 73,8                 | 3,2   |
| Österreich  | 4 704            | +12,9                          | 10 229           | +13,6                          | 0,9                  | 2,2   |
| Polen   | 4 041            | -15,4                          | 10 766           | -33,8                          | 1,0                  | 2,7   |
| Portugal  | 396              | +5,0                           | 976              | -30,1                          | 0,1                  | 2,5   |
| Rumänien  | 1 664            | +1,0                           | 6 936            | -9,2                           | 0,6                  | 4,2   |
| Schweden  | 1 949            | -15,4                          | 3 248            | -2,9                           | 0,3                  | 1,7   |
| Slowakische Republik                              | 738              | +54,7                          | 2 328            | -1,6                           | 0,2                  | 3,2   |
| Slowenien   | 424              | -46,1                          | 1 672            | -29,2                          | 0,2                  | 3,9   |
| Spanien   | 2 149            | +29,2                          | 5 118            | +15,4                          | 0,5                  | 2,4   |
| Tschechische Republik                             | 2 904            | -0,9                           | 7 140            | -15,0                          | 0,7                  | 2,5   |
| Ungarn  | 811              | +5,9                           | 2 000            | -1,8                           | 0,2                  | 2,5   |
| Vereinigtes Königreich                            | 6 923            | +23,6                          | 16 365           | +19,9                          | 1,5                  | 2,4   |
| Zypern  | 11               | -15,4                          | 1 178            | +0,1                           | 0,1                  | x   |
| Island  | 78               | -22,8                          | 227              | -40,9                          | -                    | 2,9   |
| Norwegen  | 618              | -20,5                          | 1 199            | -14,3                          | 0,1                  | 1,9   |
| Russland  | 1 580            | -24,9                          | 4 347            | -13,4                          | 0,4                  | 2,8   |
| Schweiz   | 4 605            | -9,3                           | 10 671           | -10,9                          | 1,0                  | 2,3   |
| Türkei  | 701              | -26,3                          | 1 536            | -30,7                          | 0,1                  | 2,2   |
| Ukraine   | 206              | -45,4                          | 591              | -54,4                          | 0,1                  | 2,9   |
| sonstige europäische Länder                       | 876              | -61,3                          | 5 687            | -23,0                          | 0,5                  | 6,5   |
| <b>Afrika</b>                                     | <b>429</b>       | <b>-16,9</b>                   | <b>1 980</b>     | <b>+26,1</b>                   | <b>0,2</b>           | <b>4,6</b>                                      |
| Republik Südafrika                                | 127              | +39,6                          | 393              | +57,2                          | -                    | 3,1   |
| sonstige afrikanische Länder                      | 302              | -28,9                          | 1 587            | +20,2                          | 0,1                  | 5,3   |
| <b>Asien</b>                                      | <b>5 648</b>     | <b>+26,0</b>                   | <b>17 247</b>    | <b>+13,4</b>                   | <b>1,6</b>           | <b>3,1</b>                                      |
| Arabische Golfstaaten                             | 1 131            | +191,5                         | 1 907            | +57,1                          | 0,2                  | 1,7   |
| Volksrepublik China und Hongkong                  | 1 793            | +8,5                           | 5 494            | +2,7                           | 0,5                  | 3,1   |
| Indien  | 447              | +9,0                           | 1 683            | +30,4                          | 0,2                  | 3,8   |
| Israel  | 156              | -45,3                          | 494              | -41,6                          | -                    | 3,2   |
| Japan   | 503              | -11,8                          | 1 234            | -7,2                           | 0,1                  | 2,5   |
| Südkorea  | 808              | +162,3                         | 2 577            | +114,0                         | 0,2                  | 3,2   |
| Taiwan  | 154              | +16,7                          | 476              | +56,1                          | -                    | 3,1   |
| sonstige asiatische Länder                        | 656              | -10,7                          | 3 382            | -7,9                           | 0,3                  | 5,2   |
| <b>Amerika</b>                                    | <b>3 527</b>     | <b>-1,5</b>                    | <b>10 989</b>    | <b>+5,3</b>                    | <b>1,0</b>           | <b>3,1</b>                                      |
| Kanada  | 424              | -8,6                           | 1 317            | -17,9                          | 0,1                  | 3,1   |
| USA   | 2 311            | +0,1                           | 6 411            | +2,6                           | 0,6                  | 2,8   |
| sonstige nordamerikanische Länder                 | 26               | x                              | 81               | x                              | -                    | 3,1   |
| Mittelamerika und Karibik                         | 313              | +26,7                          | 1 776            | +51,0                          | 0,2                  | 5,7   |
| Brasilien   | 265              | -10,8                          | 793              | +19,2                          | 0,1                  | 3,0   |
| sonstige südamerikanische Länder                  | 188              | -28,8                          | 611              | -17,9                          | 0,1                  | 3,3   |
| <b>Australien</b>                                 | <b>269</b>       | <b>-11,8</b>                   | <b>604</b>       | <b>-11,0</b>                   | <b>0,1</b>           | <b>2,2</b>                                      |
| <b>Neuseeland und Ozeanien</b>                    | <b>63</b>        | <b>+21,2</b>                   | <b>219</b>       | <b>-37,1</b>                   | <b>-</b>             | <b>3,5</b>                                      |
| <b>Ohne Angabe</b>                                | <b>8 321</b>     | <b>+13,9</b>                   | <b>18 862</b>    | <b>+20,4</b>                   | <b>1,7</b>           | <b>2,3</b>                                      |

Anmerkung Seite Seite 66

## Noch: 3.4 Leistung der Beherbergungsstätten nach Reisegebieten und Herkunftsländern

Januar bis November 2014

| Reisegebiet<br>Herkunftsland (ständiger Wohnsitz) | Ankünfte       |                                | Übernachtungen |                                |                      | Mittlere<br>Aufenthalts-<br>dauer <sup>3)</sup> |
|---|----------------|--------------------------------|----------------|--------------------------------|----------------------|---|
|   | aller<br>Gäste | Verän-<br>derung <sup>1)</sup> | aller<br>Gäste | Verän-<br>derung <sup>1)</sup> | Anteil <sup>2)</sup> |   |
| <b>Siegerland-Wittgenstein</b>                    | <b>223 564</b> | <b>+2,5</b>                    | <b>757 110</b> | <b>-1,6</b>                    | <b>100</b>           | <b>3,4</b>                                      |
| <b>Bundesrepublik Deutschland</b>                 | <b>172 845</b> | <b>-0,4</b>                    | <b>649 704</b> | <b>-2,3</b>                    | <b>85,8</b>          | <b>3,8</b>                                      |
| <b>Ausland</b>                                    | <b>50 719</b>  | <b>+13,9</b>                   | <b>107 406</b> | <b>+2,8</b>                    | <b>14,2</b>          | <b>2,1</b>                                      |
| <b>Europa</b>                                     | <b>38 638</b>  | <b>+26,5</b>                   | <b>78 595</b>  | <b>+6,7</b>                    | <b>73,2</b>          | <b>2,0</b>                                      |
| EU-Länder   | 35 325         | +29,9                          | 71 486         | +6,0                           | 66,6                 | 2,0   |
| Belgien   | 1 757          | +9,5                           | 3 403          | +15,3                          | 3,2                  | 1,9   |
| Bulgarien   | 49             | +4,3                           | 98             | +32,4                          | 0,1                  | 2,0   |
| Dänemark  | 541            | -16,3                          | 1 102          | -45,6                          | 1,0                  | 2,0   |
| Estland   | 22             | -33,3                          | 36             | -37,9                          | -                    | 1,6   |
| Finnland  | 240            | +11,1                          | 506            | +39,8                          | 0,5                  | 2,1   |
| Frankreich  | 1 839          | +10,5                          | 3 520          | +40,7                          | 3,3                  | 1,9   |
| Griechenland                                      | 132            | +103,1                         | 526            | +283,9                         | 0,5                  | 4,0   |
| Republik Irland                                   | 77             | +28,3                          | 148            | +54,2                          | 0,1                  | 1,9   |
| Italien   | 1 113          | -4,3                           | 2 370          | +13,4                          | 2,2                  | 2,1   |
| Kroatien  | 90             | -10,9                          | 195            | -11,8                          | 0,2                  | 2,2   |
| Lettland  | 28             | +460,0                         | 42             | x                              | -                    | 1,5   |
| Litauen   | 42             | +16,7                          | 82             | +20,6                          | 0,1                  | 2,0   |
| Luxemburg   | 189            | -1,0                           | 314            | -2,2                           | 0,3                  | 1,7   |
| Malta   | 5              | +25,0                          | 22             | +450,0                         | -                    | 4,4   |
| Niederlande                                       | 21 819         | +59,1                          | 42 985         | +6,3                           | 40,0                 | 2,0   |
| Österreich  | 1 531          | +4,1                           | 2 982          | -7,0                           | 2,8                  | 1,9   |
| Polen   | 1 202          | +2,2                           | 2 800          | -3,6                           | 2,6                  | 2,3   |
| Portugal  | 85             | +11,8                          | 161            | -21,1                          | 0,1                  | 1,9   |
| Rumänien  | 382            | -2,6                           | 1 469          | +5,0                           | 1,4                  | 3,8   |
| Schweden  | 473            | -9,4                           | 766            | +7,3                           | 0,7                  | 1,6   |
| Slowakische Republik                              | 175            | +36,7                          | 363            | +59,2                          | 0,3                  | 2,1   |
| Slowenien   | 93             | -28,5                          | 192            | -22,0                          | 0,2                  | 2,1   |
| Spanien   | 360            | -24,2                          | 844            | -22,8                          | 0,8                  | 2,3   |
| Tschechische Republik                             | 720            | -1,4                           | 1 475          | -5,9                           | 1,4                  | 2,0   |
| Ungarn  | 363            | -                              | 943            | +61,5                          | 0,9                  | 2,6   |
| Vereinigtes Königreich                            | 1 994          | -8,2                           | 4 138          | +5,0                           | 3,9                  | 2,1   |
| Zypern  | 4              | -20,0                          | 4              | -84,6                          | -                    | 1,0   |
| Island  | 11             | +83,3                          | 21             | +110,0                         | -                    | 1,9   |
| Norwegen  | 276            | +30,8                          | 670            | +70,5                          | 0,6                  | 2,4   |
| Russland  | 621            | -4,0                           | 1 491          | +12,4                          | 1,4                  | 2,4   |
| Schweiz   | 1 694          | -2,6                           | 3 454          | +22,7                          | 3,2                  | 2,0   |
| Türkei  | 244            | -7,2                           | 654            | -6,7                           | 0,6                  | 2,7   |
| Ukraine   | 104            | -2,8                           | 176            | -32,3                          | 0,2                  | 1,7   |
| sonstige europäische Länder                       | 363            | -5,5                           | 643            | -4,2                           | 0,6                  | 1,8   |
| <b>Afrika</b>                                     | <b>134</b>     | <b>-47,2</b>                   | <b>425</b>     | <b>-37,5</b>                   | <b>0,4</b>           | <b>3,2</b>                                      |
| Republik Südafrika                                | 40             | -45,2                          | 109            | -24,3                          | 0,1                  | 2,7   |
| sonstige afrikanische Länder                      | 94             | -48,1                          | 316            | -41,0                          | 0,3                  | 3,4   |
| <b>Asien</b>                                      | <b>2 003</b>   | <b>-15,4</b>                   | <b>6 721</b>   | <b>+18,6</b>                   | <b>6,3</b>           | <b>3,4</b>                                      |
| Arabische Golfstaaten                             | 136            | +16,2                          | 495            | +53,7                          | 0,5                  | 3,6   |
| Volksrepublik China und Hongkong                  | 845            | -16,6                          | 3 485          | +39,3                          | 3,2                  | 4,1   |
| Indien  | 200            | -3,4                           | 782            | +35,8                          | 0,7                  | 3,9   |
| Israel  | 78             | -67,4                          | 144            | -70,6                          | 0,1                  | 1,8   |
| Japan   | 223            | -13,9                          | 460            | -13,5                          | 0,4                  | 2,1   |
| Südkorea  | 97             | -58,2                          | 217            | -59,7                          | 0,2                  | 2,2   |
| Taiwan  | 43             | +126,3                         | 113            | +232,4                         | 0,1                  | 2,6   |
| sonstige asiatische Länder                        | 381            | +35,6                          | 1 025          | +52,3                          | 1,0                  | 2,7   |
| <b>Amerika</b>                                    | <b>1 471</b>   | <b>-13,4</b>                   | <b>4 249</b>   | <b>+11,6</b>                   | <b>4,0</b>           | <b>2,9</b>                                      |
| Kanada  | 122            | -6,2                           | 323            | +34,0                          | 0,3                  | 2,6   |
| USA   | 999            | -19,2                          | 2 905          | +2,4                           | 2,7                  | 2,9   |
| sonstige nordamerikanische Länder                 | 14             | x                              | 27             | x                              | -                    | 1,9   |
| Mittelamerika und Karibik                         | 51             | -21,5                          | 153            | -15,9                          | 0,1                  | 3,0   |
| Brasilien   | 139            | +11,2                          | 350            | +15,5                          | 0,3                  | 2,5   |
| sonstige südamerikanische Länder                  | 146            | +2,8                           | 491            | +100,4                         | 0,5                  | 3,4   |
| <b>Australien</b>                                 | <b>81</b>      | <b>-25,7</b>                   | <b>236</b>     | <b>+6,3</b>                    | <b>0,2</b>           | <b>2,9</b>                                      |
| <b>Neuseeland und Ozeanien</b>                    | <b>29</b>      | <b>+38,1</b>                   | <b>108</b>     | <b>+157,1</b>                  | <b>0,1</b>           | <b>3,7</b>                                      |
| <b>Ohne Angabe</b>                                | <b>8 363</b>   | <b>-12,4</b>                   | <b>17 072</b>  | <b>-16,4</b>                   | <b>15,9</b>          | <b>2,0</b>                                      |

Anmerkung Seite Seite 66



## Noch: 3.4 Leistung der Beherbergungsstätten nach Reisegebieten und Herkunftsländern

Januar bis November 2014

| Reisegebiet<br>Herkunftsland (ständiger Wohnsitz) | Ankünfte       |                                | Übernachtungen   |                                |                      | Mittlere<br>Aufenthalts-<br>dauer <sup>3)</sup> |
|---|----------------|--------------------------------|------------------|--------------------------------|----------------------|---|
|   | aller<br>Gäste | Verän-<br>derung <sup>1)</sup> | aller<br>Gäste   | Verän-<br>derung <sup>1)</sup> | Anteil <sup>2)</sup> |   |
| <b>Bergisches Land</b>                            | <b>553 433</b> | <b>+0,6</b>                    | <b>1 443 950</b> | <b>-0,6</b>                    | <b>100</b>           | <b>2,6</b>                                      |
| <b>Bundesrepublik Deutschland</b>                 | <b>473 331</b> | <b>+1,1</b>                    | <b>1 273 954</b> | <b>-0,1</b>                    | <b>88,2</b>          | <b>2,7</b>                                      |
| <b>Ausland</b>                                    | <b>80 102</b>  | <b>-2,0</b>                    | <b>169 996</b>   | <b>-4,1</b>                    | <b>11,8</b>          | <b>2,1</b>                                      |
| <b>Europa</b>                                     | <b>59 539</b>  | <b>-</b>                       | <b>123 687</b>   | <b>-3,5</b>                    | <b>72,8</b>          | <b>2,1</b>                                      |
| EU-Länder   | 51 247         | +1,8                           | 107 576          | -2,1                           | 63,3                 | 2,1   |
| Belgien   | 5 578          | +1,4                           | 11 391           | -4,9                           | 6,7                  | 2,0   |
| Bulgarien   | 234            | +45,3                          | 682              | +121,4                         | 0,4                  | 2,9   |
| Dänemark  | 1 591          | +2,7                           | 2 689            | +6,3                           | 1,6                  | 1,7   |
| Estland   | 130            | +58,5                          | 248              | +74,6                          | 0,1                  | 1,9   |
| Finnland  | 438            | -22,2                          | 779              | -26,0                          | 0,5                  | 1,8   |
| Frankreich  | 4 711          | +5,4                           | 8 314            | +4,6                           | 4,9                  | 1,8   |
| Griechenland                                      | 478            | +49,4                          | 1 006            | +31,0                          | 0,6                  | 2,1   |
| Republik Irland                                   | 197            | -5,3                           | 481              | -9,6                           | 0,3                  | 2,4   |
| Italien   | 3 394          | -6,2                           | 6 993            | -15,7                          | 4,1                  | 2,1   |
| Kroatien  | 177            | +103,4                         | 633              | +155,2                         | 0,4                  | 3,6   |
| Lettland  | 125            | +73,6                          | 220              | +33,3                          | 0,1                  | 1,8   |
| Litauen   | 156            | +14,7                          | 300              | +11,5                          | 0,2                  | 1,9   |
| Luxemburg   | 737            | +24,7                          | 3 212            | -32,0                          | 1,9                  | 4,4   |
| Malta   | 18             | +350,0                         | 22               | +214,3                         | -                    | 1,2   |
| Niederlande                                       | 12 560         | -0,5                           | 25 684           | +1,1                           | 15,1                 | 2,0   |
| Österreich  | 2 634          | +1,3                           | 5 426            | +2,0                           | 3,2                  | 2,1   |
| Polen   | 3 139          | -3,6                           | 7 766            | -9,9                           | 4,6                  | 2,5   |
| Portugal  | 383            | -3,8                           | 903              | +29,0                          | 0,5                  | 2,4   |
| Rumänien  | 457            | +66,2                          | 1 341            | +54,3                          | 0,8                  | 2,9   |
| Schweden  | 1 498          | -1,4                           | 2 596            | -1,6                           | 1,5                  | 1,7   |
| Slowakische Republik                              | 1 152          | +15,7                          | 3 808            | +14,3                          | 2,2                  | 3,3   |
| Slowenien   | 407            | +10,9                          | 1 361            | +22,1                          | 0,8                  | 3,3   |
| Spanien   | 1 693          | -9,6                           | 3 289            | -13,8                          | 1,9                  | 1,9   |
| Tschechische Republik                             | 1 645          | +8,9                           | 4 117            | +11,6                          | 2,4                  | 2,5   |
| Ungarn  | 660            | -11,6                          | 1 489            | -20,3                          | 0,9                  | 2,3   |
| Vereinigtes Königreich                            | 7 008          | +3,4                           | 12 709           | -4,7                           | 7,5                  | 1,8   |
| Zypern  | 47             | -23,0                          | 117              | -41,8                          | 0,1                  | 2,5   |
| Island  | 40             | -14,9                          | 109              | -22,7                          | 0,1                  | 2,7   |
| Norwegen  | 661            | +33,0                          | 1 037            | +35,7                          | 0,6                  | 1,6   |
| Russland  | 2 395          | -7,7                           | 5 038            | -12,1                          | 3,0                  | 2,1   |
| Schweiz   | 3 506          | -1,2                           | 6 373            | -3,7                           | 3,7                  | 1,8   |
| Türkei  | 778            | -18,6                          | 1 610            | -8,4                           | 0,9                  | 2,1   |
| Ukraine   | 176            | -60,0                          | 415              | -48,6                          | 0,2                  | 2,4   |
| sonstige europäische Länder                       | 736            | -31,0                          | 1 529            | -37,9                          | 0,9                  | 2,1   |
| <b>Afrika</b>                                     | <b>462</b>     | <b>-15,7</b>                   | <b>1 331</b>     | <b>-32,8</b>                   | <b>0,8</b>           | <b>2,9</b>                                      |
| Republik Südafrika                                | 141            | -25,0                          | 366              | -49,3                          | 0,2                  | 2,6   |
| sonstige afrikanische Länder                      | 321            | -10,8                          | 965              | -23,4                          | 0,6                  | 3,0   |
| <b>Asien</b>                                      | <b>11 672</b>  | <b>+30,8</b>                   | <b>27 016</b>    | <b>+29,3</b>                   | <b>15,9</b>          | <b>2,3</b>                                      |
| Arabische Golfstaaten                             | 236            | -22,1                          | 728              | -11,8                          | 0,4                  | 3,1   |
| Volksrepublik China und Hongkong                  | 7 231          | +27,0                          | 14 846           | +22,2                          | 8,7                  | 2,1   |
| Indien  | 1 004          | +21,8                          | 2 985            | +23,6                          | 1,8                  | 3,0   |
| Israel  | 356            | +41,8                          | 977              | +32,2                          | 0,6                  | 2,7   |
| Japan   | 771            | +9,4                           | 2 557            | +73,8                          | 1,5                  | 3,3   |
| Südkorea  | 312            | +108,0                         | 680              | +62,7                          | 0,4                  | 2,2   |
| Taiwan  | 1 028          | x                              | 2 092            | x                              | 1,2                  | 2,0   |
| sonstige asiatische Länder                        | 734            | -17,2                          | 2 151            | -16,8                          | 1,3                  | 2,9   |
| <b>Amerika</b>                                    | <b>4 253</b>   | <b>-9,3</b>                    | <b>10 593</b>    | <b>-4,8</b>                    | <b>6,2</b>           | <b>2,5</b>                                      |
| Kanada  | 261            | -40,7                          | 594              | -33,3                          | 0,3                  | 2,3   |
| USA   | 2 737          | -6,6                           | 6 416            | -9,0                           | 3,8                  | 2,3   |
| sonstige nordamerikanische Länder                 | 131            | x                              | 240              | x                              | 0,1                  | 1,8   |
| Mittelamerika und Karibik                         | 157            | -38,9                          | 496              | -24,8                          | 0,3                  | 3,2   |
| Brasilien   | 573            | +17,4                          | 1 777            | +45,3                          | 1,0                  | 3,1   |
| sonstige südamerikanische Länder                  | 394            | -31,4                          | 1 070            | -17,4                          | 0,6                  | 2,7   |
| <b>Australien</b>                                 | <b>277</b>     | <b>+43,5</b>                   | <b>522</b>       | <b>+44,6</b>                   | <b>0,3</b>           | <b>1,9</b>                                      |
| <b>Neuseeland und Ozeanien</b>                    | <b>81</b>      | <b>+9,5</b>                    | <b>159</b>       | <b>-12,6</b>                   | <b>0,1</b>           | <b>2,0</b>                                      |
| <b>Ohne Angabe</b>                                | <b>3 818</b>   | <b>-51,0</b>                   | <b>6 688</b>     | <b>-54,3</b>                   | <b>3,9</b>           | <b>1,8</b>                                      |

Anmerkung Seite Seite 66

## Noch: 3.4 Leistung der Beherbergungsstätten nach Reisegebieten und Herkunftsländern

Januar bis November 2014

| Reisegebiet<br>Herkunftsland (ständiger Wohnsitz) | Ankünfte         |                                | Übernachtungen   |                                |                      | Mittlere<br>Aufenthalts-<br>dauer <sup>3)</sup> |
|---|------------------|--------------------------------|------------------|--------------------------------|----------------------|---|
|   | aller<br>Gäste   | Verän-<br>derung <sup>1)</sup> | aller<br>Gäste   | Verän-<br>derung <sup>1)</sup> | Anteil <sup>2)</sup> |   |
| <b>Bonn und Rhein-Sieg-Kreis</b>                  | <b>1 282 535</b> | <b>+3,3</b>                    | <b>2 623 143</b> | <b>+2,1</b>                    | <b>100</b>           | <b>2,0</b>                                      |
| <b>Bundesrepublik Deutschland</b>                 | <b>1 072 053</b> | <b>+3,2</b>                    | <b>2 135 339</b> | <b>+2,5</b>                    | <b>81,4</b>          | <b>2,0</b>                                      |
| <b>Ausland</b>                                    | <b>210 482</b>   | <b>+3,8</b>                    | <b>487 804</b>   | <b>+0,6</b>                    | <b>18,6</b>          | <b>2,3</b>                                      |
| <b>Europa</b>                                     | <b>142 297</b>   | <b>-0,9</b>                    | <b>302 460</b>   | <b>-2,3</b>                    | <b>62,0</b>          | <b>2,1</b>                                      |
| EU-Länder   | 119 078          | +1,0                           | 247 367          | -2,1                           | 50,7                 | 2,1   |
| Belgien   | 14 644           | -0,6                           | 30 703           | +0,4                           | 6,3                  | 2,1   |
| Bulgarien   | 502              | -35,5                          | 1 247            | -38,4                          | 0,3                  | 2,5   |
| Dänemark  | 2 362            | +0,2                           | 4 582            | -5,5                           | 0,9                  | 1,9   |
| Estland   | 243              | +27,9                          | 487              | +42,8                          | 0,1                  | 2,0   |
| Finnland  | 1 209            | -4,6                           | 2 629            | -11,2                          | 0,5                  | 2,2   |
| Frankreich  | 10 103           | -4,8                           | 18 939           | -9,3                           | 3,9                  | 1,9   |
| Griechenland                                      | 1 013            | -18,1                          | 2 421            | -21,5                          | 0,5                  | 2,4   |
| Republik Irland                                   | 953              | -3,2                           | 2 343            | -2,5                           | 0,5                  | 2,5   |
| Italien   | 6 650            | -12,6                          | 13 896           | -19,5                          | 2,8                  | 2,1   |
| Kroatien  | 465              | +1,8                           | 1 810            | +74,0                          | 0,4                  | 3,9   |
| Lettland  | 351              | -15,0                          | 767              | -25,9                          | 0,2                  | 2,2   |
| Litauen   | 376              | +16,4                          | 1 243            | +52,1                          | 0,3                  | 3,3   |
| Luxemburg   | 2 720            | -13,5                          | 4 664            | -10,9                          | 1,0                  | 1,7   |
| Malta   | 75               | +15,4                          | 136              | -2,2                           | -                    | 1,8   |
| Niederlande                                       | 26 230           | +2,6                           | 49 323           | -2,2                           | 10,1                 | 1,9   |
| Österreich  | 8 769            | +9,9                           | 17 006           | +10,1                          | 3,5                  | 1,9   |
| Polen   | 5 317            | +14,4                          | 13 512           | -                              | 2,8                  | 2,5   |
| Portugal  | 752              | -27,3                          | 2 444            | -3,8                           | 0,5                  | 3,3   |
| Rumänien  | 932              | -27,7                          | 2 983            | -26,8                          | 0,6                  | 3,2   |
| Schweden  | 2 880            | +10,4                          | 5 811            | +0,3                           | 1,2                  | 2,0   |
| Slowakische Republik                              | 990              | -2,8                           | 3 639            | +56,3                          | 0,7                  | 3,7   |
| Slowenien   | 695              | +13,9                          | 1 855            | -13,8                          | 0,4                  | 2,7   |
| Spanien   | 4 733            | +0,5                           | 10 538           | -8,4                           | 2,2                  | 2,2   |
| Tschechische Republik                             | 3 587            | -4,0                           | 6 762            | -5,4                           | 1,4                  | 1,9   |
| Ungarn  | 1 672            | +13,0                          | 4 466            | -9,0                           | 0,9                  | 2,7   |
| Vereinigtes Königreich                            | 20 665           | +9,1                           | 41 873           | +5,2                           | 8,6                  | 2,0   |
| Zypern  | 190              | +58,3                          | 1 288            | +358,4                         | 0,3                  | 6,8   |
| Island  | 107              | -41,5                          | 220              | -31,5                          | -                    | 2,1   |
| Norwegen  | 1 850            | +30,1                          | 4 396            | +34,9                          | 0,9                  | 2,4   |
| Russland  | 4 153            | -10,7                          | 14 643           | -2,8                           | 3,0                  | 3,5   |
| Schweiz   | 12 111           | +4,0                           | 23 480           | +4,2                           | 4,8                  | 1,9   |
| Türkei  | 1 208            | -27,7                          | 3 553            | -22,6                          | 0,7                  | 2,9   |
| Ukraine   | 579              | -23,5                          | 1 608            | -19,0                          | 0,3                  | 2,8   |
| sonstige europäische Länder                       | 3 211            | -40,1                          | 7 193            | -20,4                          | 1,5                  | 2,2   |
| <b>Afrika</b>                                     | <b>3 685</b>     | <b>-2,2</b>                    | <b>12 381</b>    | <b>-2,4</b>                    | <b>2,5</b>           | <b>3,4</b>                                      |
| Republik Südafrika                                | 1 123            | +14,9                          | 2 741            | +12,4                          | 0,6                  | 2,4   |
| sonstige afrikanische Länder                      | 2 562            | -8,2                           | 9 640            | -5,9                           | 2,0                  | 3,8   |
| <b>Asien</b>                                      | <b>34 182</b>    | <b>+23,8</b>                   | <b>100 911</b>   | <b>+12,6</b>                   | <b>20,7</b>          | <b>3,0</b>                                      |
| Arabische Golfstaaten                             | 11 068           | +59,8                          | 34 721           | +30,0                          | 7,1                  | 3,1   |
| Volksrepublik China und Hongkong                  | 8 015            | +31,3                          | 20 938           | +14,9                          | 4,3                  | 2,6   |
| Indien  | 3 664            | +59,8                          | 10 445           | +36,1                          | 2,1                  | 2,9   |
| Israel  | 1 115            | -13,4                          | 3 833            | -18,9                          | 0,8                  | 3,4   |
| Japan   | 3 366            | -4,4                           | 7 882            | -11,9                          | 1,6                  | 2,3   |
| Südkorea  | 1 235            | -1,0                           | 3 040            | +6,9                           | 0,6                  | 2,5   |
| Taiwan  | 487              | -18,7                          | 1 150            | -4,6                           | 0,2                  | 2,4   |
| sonstige asiatische Länder                        | 5 232            | -7,3                           | 18 902           | -1,9                           | 3,9                  | 3,6   |
| <b>Amerika</b>                                    | <b>18 401</b>    | <b>+2,0</b>                    | <b>47 548</b>    | <b>-3,0</b>                    | <b>9,7</b>           | <b>2,6</b>                                      |
| Kanada  | 1 733            | -15,5                          | 4 608            | -17,4                          | 0,9                  | 2,7   |
| USA   | 12 928           | +7,3                           | 29 521           | +6,6                           | 6,1                  | 2,3   |
| sonstige nordamerikanische Länder                 | 242              | x                              | 772              | x                              | 0,2                  | 3,2   |
| Mittelamerika und Karibik                         | 775              | -31,3                          | 2 574            | -51,7                          | 0,5                  | 3,3   |
| Brasilien   | 1 212            | -12,7                          | 4 429            | +1,4                           | 0,9                  | 3,7   |
| sonstige südamerikanische Länder                  | 1 511            | +6,4                           | 5 644            | -7,1                           | 1,2                  | 3,7   |
| <b>Australien</b>                                 | <b>1 225</b>     | <b>-9,3</b>                    | <b>3 225</b>     | <b>-14,0</b>                   | <b>0,7</b>           | <b>2,6</b>                                      |
| <b>Neuseeland und Ozeanien</b>                    | <b>455</b>       | <b>+18,8</b>                   | <b>1 401</b>     | <b>-9,6</b>                    | <b>0,3</b>           | <b>3,1</b>                                      |
| <b>Ohne Angabe</b>                                | <b>10 237</b>    | <b>+28,2</b>                   | <b>19 878</b>    | <b>+4,3</b>                    | <b>4,1</b>           | <b>1,9</b>                                      |

Anmerkung Seite Seite 66

## Noch: 3.4 Leistung der Beherbergungsstätten nach Reisegebieten und Herkunftsländern

Januar bis November 2014

| Reisegebiet<br>Herkunftsland (ständiger Wohnsitz) | Ankünfte         |                                | Übernachtungen   |                                |                      | Mittlere<br>Aufenthalts-<br>dauer <sup>3)</sup> |
|---|------------------|--------------------------------|------------------|--------------------------------|----------------------|---|
|   | aller<br>Gäste   | Verän-<br>derung <sup>1)</sup> | aller<br>Gäste   | Verän-<br>derung <sup>1)</sup> | Anteil <sup>2)</sup> |   |
| <b>Köln und Rhein-Erft-Kreis</b>                  | <b>3 435 754</b> | <b>+10,2</b>                   | <b>6 307 497</b> | <b>+10,5</b>                   | <b>100</b>           | <b>1,8</b>                                      |
| <b>Bundesrepublik Deutschland</b>                 | <b>2 391 877</b> | <b>+11,7</b>                   | <b>4 336 789</b> | <b>+11,7</b>                   | <b>68,8</b>          | <b>1,8</b>                                      |
| <b>Ausland</b>                                    | <b>1 043 877</b> | <b>+7,1</b>                    | <b>1 970 708</b> | <b>+8,0</b>                    | <b>31,2</b>          | <b>1,9</b>                                      |
| <b>Europa</b>                                     | <b>704 158</b>   | <b>+6,0</b>                    | <b>1 305 205</b> | <b>+5,8</b>                    | <b>66,2</b>          | <b>1,9</b>                                      |
| EU-Länder   | 577 776          | +7,7                           | 1 054 425        | +7,3                           | 53,5                 | 1,8   |
| Belgien   | 62 091           | +8,8                           | 95 828           | +8,3                           | 4,9                  | 1,5   |
| Bulgarien   | 2 508            | +14,3                          | 7 241            | +60,7                          | 0,4                  | 2,9   |
| Dänemark  | 13 826           | +5,1                           | 25 743           | +6,5                           | 1,3                  | 1,9   |
| Estland   | 1 442            | -31,5                          | 2 567            | -35,2                          | 0,1                  | 1,8   |
| Finnland  | 7 390            | +5,9                           | 15 106           | +4,0                           | 0,8                  | 2,0   |
| Frankreich  | 54 004           | +6,0                           | 91 400           | +5,1                           | 4,6                  | 1,7   |
| Griechenland                                      | 5 375            | +4,2                           | 11 384           | -4,4                           | 0,6                  | 2,1   |
| Republik Irland                                   | 6 533            | +9,9                           | 12 495           | +0,3                           | 0,6                  | 1,9   |
| Italien   | 44 801           | -7,2                           | 89 142           | -9,9                           | 4,5                  | 2,0   |
| Kroatien  | 1 732            | +19,4                          | 3 734            | -59,2                          | 0,2                  | 2,2   |
| Lettland  | 2 123            | +70,2                          | 3 895            | +71,7                          | 0,2                  | 1,8   |
| Litauen   | 1 741            | -4,4                           | 3 222            | -4,5                           | 0,2                  | 1,9   |
| Luxemburg   | 17 598           | +11,6                          | 26 083           | +7,9                           | 1,3                  | 1,5   |
| Malta   | 445              | +24,0                          | 914              | +1,1                           | -                    | 2,1   |
| Niederlande                                       | 100 505          | +9,0                           | 165 716          | +9,1                           | 8,4                  | 1,6   |
| Österreich  | 35 648           | +6,1                           | 67 176           | +6,9                           | 3,4                  | 1,9   |
| Polen   | 25 152           | +39,7                          | 67 614           | +45,1                          | 3,4                  | 2,7   |
| Portugal  | 4 624            | +2,3                           | 9 857            | -0,2                           | 0,5                  | 2,1   |
| Rumänien  | 7 390            | +54,6                          | 14 250           | +42,3                          | 0,7                  | 1,9   |
| Schweden  | 12 808           | +0,1                           | 23 305           | -0,8                           | 1,2                  | 1,8   |
| Slowakische Republik                              | 2 159            | +3,1                           | 4 100            | -13,1                          | 0,2                  | 1,9   |
| Slowenien   | 2 123            | +8,5                           | 4 040            | +6,1                           | 0,2                  | 1,9   |
| Spanien   | 32 071           | -7,5                           | 61 879           | -9,2                           | 3,1                  | 1,9   |
| Tschechische Republik                             | 6 674            | +10,1                          | 12 705           | +5,1                           | 0,6                  | 1,9   |
| Ungarn  | 7 662            | +41,0                          | 18 820           | +69,6                          | 1,0                  | 2,5   |
| Vereinigtes Königreich                            | 118 789          | +10,9                          | 214 884          | +12,5                          | 10,9                 | 1,8   |
| Zypern  | 562              | -8,6                           | 1 325            | -13,7                          | 0,1                  | 2,4   |
| Island  | 1 317            | -18,8                          | 3 032            | -17,0                          | 0,2                  | 2,3   |
| Norwegen  | 7 832            | +6,1                           | 15 413           | +11,3                          | 0,8                  | 2,0   |
| Russland  | 30 741           | -20,9                          | 65 093           | -16,8                          | 3,3                  | 2,1   |
| Schweiz   | 51 852           | +11,2                          | 94 767           | +11,1                          | 4,8                  | 1,8   |
| Türkei  | 18 212           | +8,2                           | 36 774           | +5,6                           | 1,9                  | 2,0   |
| Ukraine   | 5 000            | -14,7                          | 10 918           | -5,7                           | 0,6                  | 2,2   |
| sonstige europäische Länder                       | 11 428           | +3,9                           | 24 783           | +9,1                           | 1,3                  | 2,2   |
| <b>Afrika</b>                                     | <b>14 691</b>    | <b>-8,8</b>                    | <b>37 417</b>    | <b>-0,3</b>                    | <b>1,9</b>           | <b>2,5</b>                                      |
| Republik Südafrika                                | 2 551            | +0,6                           | 4 999            | -5,4                           | 0,3                  | 2,0   |
| sonstige afrikanische Länder                      | 12 140           | -10,6                          | 32 418           | +0,6                           | 1,6                  | 2,7   |
| <b>Asien</b>                                      | <b>125 298</b>   | <b>+3,4</b>                    | <b>279 383</b>   | <b>+11,0</b>                   | <b>14,2</b>          | <b>2,2</b>                                      |
| Arabische Golfstaaten                             | 13 779           | +15,5                          | 39 642           | +8,8                           | 2,0                  | 2,9   |
| Volksrepublik China und Hongkong                  | 40 338           | +30,8                          | 81 794           | +35,0                          | 4,2                  | 2,0   |
| Indien  | 10 475           | +62,2                          | 27 190           | +46,8                          | 1,4                  | 2,6   |
| Israel  | 6 258            | +4,0                           | 14 075           | +16,4                          | 0,7                  | 2,2   |
| Japan   | 21 164           | +6,8                           | 38 007           | +6,8                           | 1,9                  | 1,8   |
| Südkorea  | 5 519            | +31,5                          | 10 657           | +14,3                          | 0,5                  | 1,9   |
| Taiwan  | 7 451            | -7,1                           | 14 659           | +13,0                          | 0,7                  | 2,0   |
| sonstige asiatische Länder                        | 20 314           | -40,1                          | 53 359           | -19,2                          | 2,7                  | 2,6   |
| <b>Amerika</b>                                    | <b>133 768</b>   | <b>-</b>                       | <b>235 563</b>   | <b>+2,7</b>                    | <b>12,0</b>          | <b>1,8</b>                                      |
| Kanada  | 9 977            | -7,0                           | 18 343           | -4,3                           | 0,9                  | 1,8   |
| USA   | 96 581           | +2,6                           | 164 156          | +9,2                           | 8,3                  | 1,7   |
| sonstige nordamerikanische Länder                 | 899              | x                              | 1 657            | x                              | 0,1                  | 1,8   |
| Mittelamerika und Karibik                         | 3 662            | -35,3                          | 8 311            | -24,7                          | 0,4                  | 2,3   |
| Brasilien   | 15 881           | +1,0                           | 29 089           | -7,7                           | 1,5                  | 1,8   |
| sonstige südamerikanische Länder                  | 6 768            | -9,2                           | 14 007           | -19,4                          | 0,7                  | 2,1   |
| <b>Australien</b>                                 | <b>10 459</b>    | <b>+8,7</b>                    | <b>21 068</b>    | <b>+10,4</b>                   | <b>1,1</b>           | <b>2,0</b>                                      |
| <b>Neuseeland und Ozeanien</b>                    | <b>2 071</b>     | <b>+4,0</b>                    | <b>4 223</b>     | <b>+4,7</b>                    | <b>0,2</b>           | <b>2,0</b>                                      |
| <b>Ohne Angabe</b>                                | <b>53 432</b>    | <b>+93,5</b>                   | <b>87 849</b>    | <b>+74,4</b>                   | <b>4,5</b>           | <b>1,6</b>                                      |

Anmerkung Seite Seite 66

## Noch: 3.4 Leistung der Beherbergungsstätten nach Reisegebieten und Herkunftsländern

Januar bis November 2014

| Reisegebiet<br>Herkunftsland (ständiger Wohnsitz) | Ankünfte         |                                | Übernachtungen   |                                |                      | Mittlere<br>Aufenthalts-<br>dauer <sup>3)</sup> |
|---|------------------|--------------------------------|------------------|--------------------------------|----------------------|---|
|   | aller<br>Gäste   | Verän-<br>derung <sup>1)</sup> | aller<br>Gäste   | Verän-<br>derung <sup>1)</sup> | Anteil <sup>2)</sup> |   |
| <b>Düsseldorf und Kreis Mettmann</b>              | <b>2 895 399</b> | <b>+3,5</b>                    | <b>4 992 844</b> | <b>+5,1</b>                    | <b>100</b>           | <b>1,7</b>                                      |
| <b>Bundesrepublik Deutschland</b>                 | <b>1 890 730</b> | <b>+2,3</b>                    | <b>3 092 212</b> | <b>+3,0</b>                    | <b>61,9</b>          | <b>1,6</b>                                      |
| <b>Ausland</b>                                    | <b>1 004 669</b> | <b>+5,7</b>                    | <b>1 900 632</b> | <b>+8,5</b>                    | <b>38,1</b>          | <b>1,9</b>                                      |
| <b>Europa</b>                                     | <b>696 520</b>   | <b>+5,1</b>                    | <b>1 253 694</b> | <b>+7,3</b>                    | <b>66,0</b>          | <b>1,8</b>                                      |
| EU-Länder   | 556 642          | +6,2                           | 973 145          | +8,6                           | 51,2                 | 1,7   |
| Belgien   | 35 243           | +3,7                           | 53 520           | +5,0                           | 2,8                  | 1,5   |
| Bulgarien   | 2 436            | +2,7                           | 4 953            | -1,1                           | 0,3                  | 2,0   |
| Dänemark  | 14 524           | +5,0                           | 23 801           | +6,9                           | 1,3                  | 1,6   |
| Estland   | 1 919            | +3,6                           | 3 423            | +2,9                           | 0,2                  | 1,8   |
| Finnland  | 11 530           | +9,6                           | 21 197           | +9,4                           | 1,1                  | 1,8   |
| Frankreich  | 48 375           | +1,4                           | 79 481           | +2,0                           | 4,2                  | 1,6   |
| Griechenland                                      | 6 898            | -2,2                           | 14 881           | -4,1                           | 0,8                  | 2,2   |
| Republik Irland                                   | 7 451            | +24,1                          | 13 197           | +28,5                          | 0,7                  | 1,8   |
| Italien   | 53 799           | +21,9                          | 110 498          | +27,5                          | 5,8                  | 2,1   |
| Kroatien  | 1 492            | +31,1                          | 3 326            | +42,4                          | 0,2                  | 2,2   |
| Lettland  | 2 157            | +52,1                          | 3 713            | +31,3                          | 0,2                  | 1,7   |
| Litauen   | 2 954            | +1,4                           | 4 729            | -4,8                           | 0,2                  | 1,6   |
| Luxemburg   | 7 163            | +1,6                           | 10 744           | +2,9                           | 0,6                  | 1,5   |
| Malta   | 986              | +20,0                          | 1 769            | -15,4                          | 0,1                  | 1,8   |
| Niederlande                                       | 107 154          | +0,3                           | 167 153          | +1,8                           | 8,8                  | 1,6   |
| Österreich  | 35 141           | +8,2                           | 60 523           | +8,3                           | 3,2                  | 1,7   |
| Polen   | 19 992           | +11,3                          | 45 376           | +23,0                          | 2,4                  | 2,3   |
| Portugal  | 6 059            | +3,2                           | 12 214           | -12,4                          | 0,6                  | 2,0   |
| Rumänien  | 5 732            | +8,7                           | 14 246           | +0,8                           | 0,7                  | 2,5   |
| Schweden  | 18 221           | +12,6                          | 29 938           | +14,3                          | 1,6                  | 1,6   |
| Slowakische Republik                              | 2 824            | +26,2                          | 5 663            | +30,5                          | 0,3                  | 2,0   |
| Slowenien   | 1 945            | +35,4                          | 4 009            | +37,6                          | 0,2                  | 2,1   |
| Spanien   | 42 049           | -0,6                           | 73 024           | +1,0                           | 3,8                  | 1,7   |
| Tschechische Republik                             | 7 461            | +20,6                          | 15 013           | +25,2                          | 0,8                  | 2,0   |
| Ungarn  | 5 662            | -4,7                           | 11 150           | -2,7                           | 0,6                  | 2,0   |
| Vereinigtes Königreich                            | 106 717          | +6,6                           | 183 917          | +10,4                          | 9,7                  | 1,7   |
| Zypern  | 758              | +12,8                          | 1 687            | +10,7                          | 0,1                  | 2,2   |
| Island  | 919              | +21,7                          | 1 785            | +17,4                          | 0,1                  | 1,9   |
| Norwegen  | 8 593            | +8,1                           | 15 214           | +4,3                           | 0,8                  | 1,8   |
| Russland  | 54 949           | -4,1                           | 123 123          | -1,0                           | 6,5                  | 2,2   |
| Schweiz   | 42 180           | +8,0                           | 71 784           | +9,8                           | 3,8                  | 1,7   |
| Türkei  | 19 808           | -0,4                           | 36 508           | +1,4                           | 1,9                  | 1,8   |
| Ukraine   | 3 857            | -10,7                          | 8 869            | -8,4                           | 0,5                  | 2,3   |
| sonstige europäische Länder                       | 9 572            | +3,8                           | 23 266           | +13,2                          | 1,2                  | 2,4   |
| <b>Afrika</b>                                     | <b>12 153</b>    | <b>-1,2</b>                    | <b>31 500</b>    | <b>+13,1</b>                   | <b>1,7</b>           | <b>2,6</b>                                      |
| Republik Südafrika                                | 2 349            | +2,4                           | 5 374            | -4,8                           | 0,3                  | 2,3   |
| sonstige afrikanische Länder                      | 9 804            | -2,0                           | 26 126           | +17,6                          | 1,4                  | 2,7   |
| <b>Asien</b>                                      | <b>136 563</b>   | <b>+6,6</b>                    | <b>323 160</b>   | <b>+13,3</b>                   | <b>17,0</b>          | <b>2,4</b>                                      |
| Arabische Golfstaaten                             | 35 122           | +0,1                           | 76 930           | +1,7                           | 4,0                  | 2,2   |
| Volksrepublik China und Hongkong                  | 31 341           | +12,8                          | 66 642           | +13,4                          | 3,5                  | 2,1   |
| Indien  | 9 370            | +2,5                           | 38 637           | +53,9                          | 2,0                  | 4,1   |
| Israel  | 5 948            | +14,1                          | 12 424           | +15,3                          | 0,7                  | 2,1   |
| Japan   | 33 880           | +7,3                           | 72 727           | +6,9                           | 3,8                  | 2,1   |
| Südkorea  | 3 683            | -5,7                           | 8 624            | -10,2                          | 0,5                  | 2,3   |
| Taiwan  | 2 810            | +21,1                          | 7 217            | +6,9                           | 0,4                  | 2,6   |
| sonstige asiatische Länder                        | 14 409           | +10,4                          | 39 959           | +30,9                          | 2,1                  | 2,8   |
| <b>Amerika</b>                                    | <b>91 409</b>    | <b>-2,2</b>                    | <b>177 349</b>   | <b>+1,3</b>                    | <b>9,3</b>           | <b>1,9</b>                                      |
| Kanada  | 6 976            | +5,9                           | 13 936           | +11,1                          | 0,7                  | 2,0   |
| USA   | 70 656           | -3,6                           | 130 074          | -0,2                           | 6,8                  | 1,8   |
| sonstige nordamerikanische Länder                 | 710              | x                              | 1 953            | x                              | 0,1                  | 2,8   |
| Mittelamerika und Karibik                         | 2 799            | +5,4                           | 6 896            | +25,2                          | 0,4                  | 2,5   |
| Brasilien   | 6 003            | +2,3                           | 13 992           | -0,5                           | 0,7                  | 2,3   |
| sonstige südamerikanische Länder                  | 4 265            | -16,0                          | 10 498           | -16,4                          | 0,6                  | 2,5   |
| <b>Australien</b>                                 | <b>6 005</b>     | <b>+13,4</b>                   | <b>12 575</b>    | <b>+19,5</b>                   | <b>0,7</b>           | <b>2,1</b>                                      |
| <b>Neuseeland und Ozeanien</b>                    | <b>1 110</b>     | <b>+10,9</b>                   | <b>2 409</b>     | <b>+16,7</b>                   | <b>0,1</b>           | <b>2,2</b>                                      |
| <b>Ohne Angabe</b>                                | <b>60 909</b>    | <b>+27,0</b>                   | <b>99 945</b>    | <b>+21,2</b>                   | <b>5,3</b>           | <b>1,6</b>                                      |

Anmerkung Seite Seite 66

## Noch: 3.4 Leistung der Beherbergungsstätten nach Reisegebieten und Herkunftsländern

Januar bis November 2014

| Reisegebiet<br>Herkunftsland (ständiger Wohnsitz) | Ankünfte         |                                | Übernachtungen   |                                |                      | Mittlere<br>Aufenthalts-<br>dauer <sup>3)</sup> |
|---|------------------|--------------------------------|------------------|--------------------------------|----------------------|---|
|   | aller<br>Gäste   | Verän-<br>derung <sup>1)</sup> | aller<br>Gäste   | Verän-<br>derung <sup>1)</sup> | Anteil <sup>2)</sup> |   |
| <b>Ruhrgebiet</b>                                 | <b>2 921 564</b> | <b>+2,6</b>                    | <b>5 752 654</b> | <b>+2,8</b>                    | <b>100</b>           | <b>2,0</b>                                      |
| <b>Bundesrepublik Deutschland</b>                 | <b>2 397 448</b> | <b>+2,5</b>                    | <b>4 766 308</b> | <b>+2,5</b>                    | <b>82,9</b>          | <b>2,0</b>                                      |
| <b>Ausland</b>                                    | <b>524 116</b>   | <b>+3,0</b>                    | <b>986 346</b>   | <b>+4,1</b>                    | <b>17,1</b>          | <b>1,9</b>                                      |
| <b>Europa</b>                                     | <b>399 710</b>   | <b>+4,7</b>                    | <b>717 422</b>   | <b>+6,0</b>                    | <b>72,7</b>          | <b>1,8</b>                                      |
| EU-Länder   | 337 453          | +6,2                           | 594 304          | +7,6                           | 60,3                 | 1,8   |
| Belgien   | 23 562           | +16,2                          | 36 044           | +15,4                          | 3,7                  | 1,5   |
| Bulgarien   | 2 393            | -2,4                           | 4 720            | -13,0                          | 0,5                  | 2,0   |
| Dänemark  | 12 756           | +8,7                           | 19 672           | +7,2                           | 2,0                  | 1,5   |
| Estland   | 1 385            | +81,3                          | 2 540            | +66,4                          | 0,3                  | 1,8   |
| Finnland  | 2 964            | -10,4                          | 5 437            | -15,2                          | 0,6                  | 1,8   |
| Frankreich  | 25 845           | +1,7                           | 41 752           | +1,0                           | 4,2                  | 1,6   |
| Griechenland                                      | 2 405            | -0,3                           | 6 018            | +15,2                          | 0,6                  | 2,5   |
| Republik Irland                                   | 2 967            | +67,0                          | 5 009            | +39,1                          | 0,5                  | 1,7   |
| Italien   | 18 040           | -2,4                           | 36 992           | +4,2                           | 3,8                  | 2,1   |
| Kroatien  | 889              | +18,4                          | 1 799            | +11,5                          | 0,2                  | 2,0   |
| Lettland  | 1 057            | +0,9                           | 1 854            | +5,4                           | 0,2                  | 1,8   |
| Litauen   | 2 363            | +17,0                          | 4 106            | +21,9                          | 0,4                  | 1,7   |
| Luxemburg   | 5 051            | +9,9                           | 7 521            | +3,6                           | 0,8                  | 1,5   |
| Malta   | 352              | +114,6                         | 599              | +103,1                         | 0,1                  | 1,7   |
| Niederlande                                       | 87 345           | +19,4                          | 143 025          | +22,6                          | 14,5                 | 1,6   |
| Österreich  | 22 642           | -3,2                           | 42 434           | -6,6                           | 4,3                  | 1,9   |
| Polen   | 22 843           | +7,6                           | 47 454           | +16,4                          | 4,8                  | 2,1   |
| Portugal  | 2 620            | +6,0                           | 5 142            | -10,3                          | 0,5                  | 2,0   |
| Rumänien  | 8 754            | +16,8                          | 16 295           | +23,1                          | 1,7                  | 1,9   |
| Schweden  | 14 163           | -6,1                           | 21 107           | -8,2                           | 2,1                  | 1,5   |
| Slowakische Republik                              | 2 392            | -27,3                          | 6 813            | -36,0                          | 0,7                  | 2,8   |
| Slowenien   | 1 688            | +9,0                           | 4 302            | +7,2                           | 0,4                  | 2,5   |
| Spanien   | 11 727           | -4,8                           | 22 885           | -0,9                           | 2,3                  | 2,0   |
| Tschechische Republik                             | 6 649            | +4,9                           | 12 435           | +6,6                           | 1,3                  | 1,9   |
| Ungarn  | 4 844            | +15,0                          | 10 149           | +14,7                          | 1,0                  | 2,1   |
| Vereinigtes Königreich                            | 49 501           | -4,2                           | 87 632           | +2,0                           | 8,9                  | 1,8   |
| Zypern  | 256              | +17,4                          | 568              | -2,1                           | 0,1                  | 2,2   |
| Island  | 397              | +15,7                          | 820              | +2,9                           | 0,1                  | 2,1   |
| Norwegen  | 3 930            | -2,2                           | 6 864            | -7,7                           | 0,7                  | 1,7   |
| Russland  | 14 725           | -11,5                          | 34 278           | -4,0                           | 3,5                  | 2,3   |
| Schweiz   | 24 058           | -0,7                           | 42 294           | -0,7                           | 4,3                  | 1,8   |
| Türkei  | 6 432            | -10,9                          | 13 645           | +1,2                           | 1,4                  | 2,1   |
| Ukraine   | 3 092            | -3,6                           | 5 774            | -3,7                           | 0,6                  | 1,9   |
| sonstige europäische Länder                       | 9 623            | +14,6                          | 19 443           | +6,6                           | 2,0                  | 2,0   |
| <b>Afrika</b>                                     | <b>4 410</b>     | <b>+4,3</b>                    | <b>13 895</b>    | <b>+33,3</b>                   | <b>1,4</b>           | <b>3,2</b>                                      |
| Republik Südafrika                                | 1 203            | +2,6                           | 2 530            | -12,2                          | 0,3                  | 2,1   |
| sonstige afrikanische Länder                      | 3 207            | +5,0                           | 11 365           | +50,7                          | 1,2                  | 3,5   |
| <b>Asien</b>                                      | <b>36 728</b>    | <b>-4,9</b>                    | <b>94 340</b>    | <b>+8,5</b>                    | <b>9,6</b>           | <b>2,6</b>                                      |
| Arabische Golfstaaten                             | 2 696            | +7,5                           | 9 641            | +60,3                          | 1,0                  | 3,6   |
| Volksrepublik China und Hongkong                  | 12 075           | +13,7                          | 34 575           | +33,1                          | 3,5                  | 2,9   |
| Indien  | 6 172            | -39,2                          | 16 287           | -17,9                          | 1,7                  | 2,6   |
| Israel  | 1 546            | -11,3                          | 3 050            | -6,9                           | 0,3                  | 2,0   |
| Japan   | 4 902            | -2,2                           | 10 131           | -15,6                          | 1,0                  | 2,1   |
| Südkorea  | 1 512            | +8,2                           | 3 595            | -0,3                           | 0,4                  | 2,4   |
| Taiwan  | 908              | -0,8                           | 2 099            | +2,8                           | 0,2                  | 2,3   |
| sonstige asiatische Länder                        | 6 917            | +10,5                          | 14 962           | +5,3                           | 1,5                  | 2,2   |
| <b>Amerika</b>                                    | <b>32 343</b>    | <b>+10,8</b>                   | <b>65 734</b>    | <b>+4,9</b>                    | <b>6,7</b>           | <b>2,0</b>                                      |
| Kanada  | 2 665            | -0,3                           | 5 359            | -15,5                          | 0,5                  | 2,0   |
| USA   | 23 887           | +15,7                          | 47 496           | +11,4                          | 4,8                  | 2,0   |
| sonstige nordamerikanische Länder                 | 534              | x                              | 962              | x                              | 0,1                  | 1,8   |
| Mittelamerika und Karibik                         | 940              | +14,2                          | 2 017            | -6,1                           | 0,2                  | 2,1   |
| Brasilien   | 2 116            | -23,6                          | 5 531            | -20,1                          | 0,6                  | 2,6   |
| sonstige südamerikanische Länder                  | 2 201            | -3,8                           | 4 369            | -5,6                           | 0,4                  | 2,0   |
| <b>Australien</b>                                 | <b>2 217</b>     | <b>-10,3</b>                   | <b>4 545</b>     | <b>-19,5</b>                   | <b>0,5</b>           | <b>2,1</b>                                      |
| <b>Neuseeland und Ozeanien</b>                    | <b>540</b>       | <b>+43,2</b>                   | <b>1 066</b>     | <b>+14,5</b>                   | <b>0,1</b>           | <b>2,0</b>                                      |
| <b>Ohne Angabe</b>                                | <b>48 168</b>    | <b>-8,0</b>                    | <b>89 344</b>    | <b>-14,3</b>                   | <b>9,1</b>           | <b>1,9</b>                                      |

Anmerkung Seite Seite 66

## Noch: 3.4 Leistung der Beherbergungsstätten nach Reisegebieten und Herkunftsländern

Januar bis November 2014

| Reisegebiet<br>Herkunftsland (ständiger Wohnsitz) | Ankünfte       |                                | Übernachtungen |                                |                      | Mittlere<br>Aufenthalts-<br>dauer <sup>3)</sup> |
|---|----------------|--------------------------------|----------------|--------------------------------|----------------------|---|
|   | aller<br>Gäste | Verän-<br>derung <sup>1)</sup> | aller<br>Gäste | Verän-<br>derung <sup>1)</sup> | Anteil <sup>2)</sup> |   |
| <b>Bergisches Städtedreieck</b>                   | <b>314 732</b> | <b>+1,0</b>                    | <b>713 115</b> | <b>+1,9</b>                    | <b>100</b>           | <b>2,3</b>                                      |
| <b>Bundesrepublik Deutschland</b>                 | <b>260 844</b> | <b>+1,5</b>                    | <b>594 975</b> | <b>+2,4</b>                    | <b>83,4</b>          | <b>2,3</b>                                      |
| <b>Ausland</b>                                    | <b>53 888</b>  | <b>-1,7</b>                    | <b>118 140</b> | <b>-0,6</b>                    | <b>16,6</b>          | <b>2,2</b>                                      |
| <b>Europa</b>                                     | <b>42 371</b>  | <b>-0,8</b>                    | <b>87 093</b>  | <b>-1,6</b>                    | <b>73,7</b>          | <b>2,1</b>                                      |
| EU-Länder   | 36 160         | -0,6                           | 74 249         | -0,9                           | 62,8                 | 2,1   |
| Belgien   | 2 456          | +18,8                          | 4 653          | +31,4                          | 3,9                  | 1,9   |
| Bulgarien   | 261            | -7,8                           | 466            | -15,7                          | 0,4                  | 1,8   |
| Dänemark  | 1 806          | -2,8                           | 2 642          | -12,0                          | 2,2                  | 1,5   |
| Estland   | 117            | +39,3                          | 195            | +28,3                          | 0,2                  | 1,7   |
| Finnland  | 411            | +16,1                          | 750            | +2,9                           | 0,6                  | 1,8   |
| Frankreich  | 4 531          | -0,9                           | 7 570          | -4,7                           | 6,4                  | 1,7   |
| Griechenland                                      | 330            | -4,9                           | 857            | +20,4                          | 0,7                  | 2,6   |
| Republik Irland                                   | 124            | -14,5                          | 274            | -15,2                          | 0,2                  | 2,2   |
| Italien   | 2 754          | -4,8                           | 5 953          | +5,0                           | 5,0                  | 2,2   |
| Kroatien  | 147            | +7,3                           | 300            | -23,7                          | 0,3                  | 2,0   |
| Lettland  | 122            | +8,9                           | 293            | -14,6                          | 0,2                  | 2,4   |
| Litauen   | 220            | -12,4                          | 312            | -34,2                          | 0,3                  | 1,4   |
| Luxemburg   | 331            | +10,7                          | 471            | +10,3                          | 0,4                  | 1,4   |
| Malta   | 20             | -35,5                          | 39             | -60,2                          | -                    | 2,0   |
| Niederlande                                       | 7 513          | -1,6                           | 14 627         | -11,6                          | 12,4                 | 1,9   |
| Österreich  | 1 916          | +3,2                           | 4 088          | +11,3                          | 3,5                  | 2,1   |
| Polen   | 2 920          | -6,9                           | 8 367          | +2,7                           | 7,1                  | 2,9   |
| Portugal  | 362            | -7,9                           | 734            | -39,0                          | 0,6                  | 2,0   |
| Rumänien  | 662            | +1,7                           | 1 699          | +10,5                          | 1,4                  | 2,6   |
| Schweden  | 1 626          | -16,7                          | 2 416          | -19,3                          | 2,0                  | 1,5   |
| Slowakische Republik                              | 623            | -6,3                           | 1 528          | -15,0                          | 1,3                  | 2,5   |
| Slowenien   | 211            | -14,9                          | 513            | -39,6                          | 0,4                  | 2,4   |
| Spanien   | 1 650          | +3,1                           | 3 367          | +2,5                           | 2,9                  | 2,0   |
| Tschechische Republik                             | 1 344          | +26,1                          | 3 084          | +28,9                          | 2,6                  | 2,3   |
| Ungarn  | 646            | -7,4                           | 3 364          | +64,8                          | 2,8                  | 5,2   |
| Vereinigtes Königreich                            | 3 015          | -0,7                           | 5 604          | -6,7                           | 4,7                  | 1,9   |
| Zypern  | 42             | +133,3                         | 83             | +72,9                          | 0,1                  | 2,0   |
| Island  | 27             | -3,6                           | 59             | +18,0                          | -                    | 2,2   |
| Norwegen  | 441            | -13,2                          | 581            | -32,6                          | 0,5                  | 1,3   |
| Russland  | 1 379          | +4,8                           | 3 442          | -2,9                           | 2,9                  | 2,5   |
| Schweiz   | 2 520          | +3,8                           | 4 883          | +8,8                           | 4,1                  | 1,9   |
| Türkei  | 838            | -4,2                           | 2 012          | -15,6                          | 1,7                  | 2,4   |
| Ukraine   | 304            | -36,3                          | 591            | -41,5                          | 0,5                  | 1,9   |
| sonstige europäische Länder                       | 702            | +3,8                           | 1 276          | -2,4                           | 1,1                  | 1,8   |
| <b>Afrika</b>                                     | <b>502</b>     | <b>+19,5</b>                   | <b>1 722</b>   | <b>+23,4</b>                   | <b>1,5</b>           | <b>3,4</b>                                      |
| Republik Südafrika                                | 126            | +41,6                          | 328            | +35,5                          | 0,3                  | 2,6   |
| sonstige afrikanische Länder                      | 376            | +13,6                          | 1 394          | +20,9                          | 1,2                  | 3,7   |
| <b>Asien</b>                                      | <b>3 191</b>   | <b>-21,8</b>                   | <b>13 554</b>  | <b>+2,1</b>                    | <b>11,5</b>          | <b>4,2</b>                                      |
| Arabische Golfstaaten                             | 169            | +72,4                          | 637            | +71,7                          | 0,5                  | 3,8   |
| Volksrepublik China und Hongkong                  | 1 376          | +3,1                           | 7 966          | +30,8                          | 6,7                  | 5,8   |
| Indien  | 540            | -53,2                          | 1 733          | -41,9                          | 1,5                  | 3,2   |
| Israel  | 126            | -50,4                          | 328            | -50,6                          | 0,3                  | 2,6   |
| Japan   | 366            | -24,1                          | 872            | -12,2                          | 0,7                  | 2,4   |
| Südkorea  | 135            | +7,1                           | 374            | +39,6                          | 0,3                  | 2,8   |
| Taiwan  | 103            | +49,3                          | 332            | +145,9                         | 0,3                  | 3,2   |
| sonstige asiatische Länder                        | 376            | -33,0                          | 1 312          | -25,6                          | 1,1                  | 3,5   |
| <b>Amerika</b>                                    | <b>2 818</b>   | <b>-8,0</b>                    | <b>7 703</b>   | <b>-6,0</b>                    | <b>6,5</b>           | <b>2,7</b>                                      |
| Kanada  | 156            | -37,3                          | 463            | -28,9                          | 0,4                  | 3,0   |
| USA   | 2 129          | -1,5                           | 5 815          | +2,3                           | 4,9                  | 2,7   |
| sonstige nordamerikanische Länder                 | 5              | x                              | 14             | x                              | -                    | 2,8   |
| Mittelamerika und Karibik                         | 165            | -15,4                          | 362            | -31,3                          | 0,3                  | 2,2   |
| Brasilien   | 185            | -17,8                          | 616            | -13,2                          | 0,5                  | 3,3   |
| sonstige südamerikanische Länder                  | 178            | -23,3                          | 433            | -30,3                          | 0,4                  | 2,4   |
| <b>Australien</b>                                 | <b>193</b>     | <b>+43,0</b>                   | <b>526</b>     | <b>+45,7</b>                   | <b>0,4</b>           | <b>2,7</b>                                      |
| <b>Neuseeland und Ozeanien</b>                    | <b>105</b>     | <b>+191,7</b>                  | <b>407</b>     | <b>+273,4</b>                  | <b>0,3</b>           | <b>3,9</b>                                      |
| <b>Ohne Angabe</b>                                | <b>4 708</b>   | <b>+7,4</b>                    | <b>7 135</b>   | <b>+2,6</b>                    | <b>6,0</b>           | <b>1,5</b>                                      |

Anmerkung Seite Seite 66

## Noch: 3.4 Leistung der Beherbergungsstätten nach Reisegebieten und Herkunftsländern

Januar bis November 2014

| Reisegebiet<br>Herkunftsland (ständiger Wohnsitz) | Ankünfte          |                                | Übernachtungen    |                                |                      | Mittlere<br>Aufenthalts-<br>dauer <sup>3)</sup> |
|---|-------------------|--------------------------------|-------------------|--------------------------------|----------------------|---|
|   | aller<br>Gäste    | Verän-<br>derung <sup>1)</sup> | aller<br>Gäste    | Verän-<br>derung <sup>1)</sup> | Anteil <sup>2)</sup> |   |
| <b>Nordrhein-Westfalen</b>                        | <b>19 645 547</b> | <b>+4,0</b>                    | <b>44 395 828</b> | <b>+3,4</b>                    | <b>100</b>           | <b>2,3</b>                                      |
| <b>Bundesrepublik Deutschland</b>                 | <b>15 328 111</b> | <b>+3,9</b>                    | <b>35 269 262</b> | <b>+3,2</b>                    | <b>79,4</b>          | <b>2,3</b>                                      |
| <b>Ausland</b>                                    | <b>4 317 436</b>  | <b>+4,1</b>                    | <b>9 126 566</b>  | <b>+4,2</b>                    | <b>20,6</b>          | <b>2,1</b>                                      |
| <b>Europa</b>                                     | <b>3 249 189</b>  | <b>+3,6</b>                    | <b>6 774 515</b>  | <b>+2,8</b>                    | <b>74,2</b>          | <b>2,1</b>                                      |
| EU-Länder   | 2 785 557         | +4,6                           | 5 826 797         | +3,4                           | 63,8                 | 2,1   |
| Belgien   | 281 367           | +3,6                           | 548 993           | +1,7                           | 6,0                  | 2,0   |
| Bulgarien   | 11 186            | -1,4                           | 29 688            | +5,1                           | 0,3                  | 2,7   |
| Dänemark  | 76 644            | +3,3                           | 135 365           | +1,1                           | 1,5                  | 1,8   |
| Estland   | 7 488             | +14,5                          | 12 794            | +2,9                           | 0,1                  | 1,7   |
| Finnland  | 30 845            | +2,7                           | 58 038            | -0,2                           | 0,6                  | 1,9   |
| Frankreich  | 203 314           | +2,5                           | 348 014           | +2,3                           | 3,8                  | 1,7   |
| Griechenland                                      | 20 141            | -1,2                           | 46 436            | -0,7                           | 0,5                  | 2,3   |
| Republik Irland                                   | 22 835            | +20,5                          | 43 122            | +14,8                          | 0,5                  | 1,9   |
| Italien   | 168 027           | +4,4                           | 340 643           | +4,1                           | 3,7                  | 2,0   |
| Kroatien  | 6 663             | +14,8                          | 16 489            | -20,7                          | 0,2                  | 2,5   |
| Lettland  | 7 686             | +18,7                          | 14 113            | +9,9                           | 0,2                  | 1,8   |
| Litauen   | 10 292            | -0,9                           | 19 202            | +2,2                           | 0,2                  | 1,9   |
| Luxemburg   | 42 370            | +6,7                           | 67 493            | +0,3                           | 0,7                  | 1,6   |
| Malta   | 2 287             | +19,8                          | 4 397             | -5,3                           | -                    | 1,9   |
| Niederlande                                       | 905 866           | +4,4                           | 2 129 282         | +1,5                           | 23,3                 | 2,4   |
| Österreich  | 142 145           | +4,5                           | 269 371           | +2,7                           | 3,0                  | 1,9   |
| Polen   | 119 185           | +11,8                          | 314 607           | +14,3                          | 3,4                  | 2,6   |
| Portugal  | 18 713            | +0,8                           | 48 165            | +7,2                           | 0,5                  | 2,6   |
| Rumänien  | 36 632            | +16,0                          | 96 515            | +19,2                          | 1,1                  | 2,6   |
| Schweden  | 70 548            | +1,8                           | 115 640           | +1,4                           | 1,3                  | 1,6   |
| Slowakische Republik                              | 14 388            | -                              | 43 240            | -5,3                           | 0,5                  | 3,0   |
| Slowenien   | 10 076            | +11,7                          | 25 958            | +12,5                          | 0,3                  | 2,6   |
| Spanien   | 117 172           | -3,0                           | 225 985           | -4,0                           | 2,5                  | 1,9   |
| Tschechische Republik                             | 42 463            | +7,0                           | 91 307            | +7,4                           | 1,0                  | 2,2   |
| Ungarn  | 27 503            | +10,7                          | 69 872            | +18,9                          | 0,8                  | 2,5   |
| Vereinigtes Königreich                            | 387 428           | +6,0                           | 704 274           | +7,1                           | 7,7                  | 1,8   |
| Zypern  | 2 293             | +8,2                           | 7 794             | +20,7                          | 0,1                  | 3,4   |
| Island  | 3 655             | -2,9                           | 7 639             | -8,7                           | 0,1                  | 2,1   |
| Norwegen  | 31 474            | +4,9                           | 58 110            | +4,9                           | 0,6                  | 1,8   |
| Russland  | 129 076           | -12,4                          | 296 798           | -7,7                           | 3,3                  | 2,3   |
| Schweiz   | 178 354           | +6,2                           | 323 927           | +5,8                           | 3,5                  | 1,8   |
| Türkei  | 57 795            | -1,1                           | 116 908           | -0,8                           | 1,3                  | 2,0   |
| Ukraine   | 16 129            | -12,7                          | 36 194            | -9,9                           | 0,4                  | 2,2   |
| sonstige europäische Länder                       | 47 149            | -2,7                           | 108 142           | +1,5                           | 1,2                  | 2,3   |
| <b>Afrika</b>                                     | <b>41 238</b>     | <b>-4,5</b>                    | <b>123 273</b>    | <b>+13,3</b>                   | <b>1,4</b>           | <b>3,0</b>                                      |
| Republik Südafrika                                | 8 849             | -1,5                           | 20 305            | -5,8                           | 0,2                  | 2,3   |
| sonstige afrikanische Länder                      | 32 389            | -5,3                           | 102 968           | +18,0                          | 1,1                  | 3,2   |
| <b>Asien</b>                                      | <b>407 999</b>    | <b>+6,7</b>                    | <b>1 033 799</b>  | <b>+14,6</b>                   | <b>11,3</b>          | <b>2,5</b>                                      |
| Arabische Golfstaaten                             | 74 673            | +13,9                          | 221 760           | +26,1                          | 2,4                  | 3,0   |
| Volksrepublik China und Hongkong                  | 119 375           | +19,3                          | 277 824           | +22,3                          | 3,0                  | 2,3   |
| Indien  | 35 198            | +0,8                           | 112 495           | +21,1                          | 1,2                  | 3,2   |
| Israel  | 18 184            | +3,4                           | 42 245            | +4,3                           | 0,5                  | 2,3   |
| Japan   | 73 240            | +6,3                           | 151 989           | +4,5                           | 1,7                  | 2,1   |
| Südkorea  | 16 448            | +18,3                          | 36 883            | +8,6                           | 0,4                  | 2,2   |
| Taiwan  | 14 358            | +4,9                           | 32 473            | +20,2                          | 0,4                  | 2,3   |
| sonstige asiatische Länder                        | 56 523            | -16,5                          | 158 130           | -0,8                           | 1,7                  | 2,8   |
| <b>Amerika</b>                                    | <b>334 097</b>    | <b>+0,4</b>                    | <b>668 858</b>    | <b>+1,5</b>                    | <b>7,3</b>           | <b>2</b>  |
| Kanada  | 26 853            | -2,6                           | 54 542            | -4,4                           | 0,6                  | 2   |
| USA   | 246 596           | +1,9                           | 467 669           | +3,9                           | 5,1                  | 1,9   |
| sonstige nordamerikanische Länder                 | 2 853             | x                              | 6 813             | x                              | 0,1                  | 2,4   |
| Mittelamerika und Karibik                         | 10 233            | -18,4                          | 26 351            | -13,1                          | 0,3                  | 2,6   |
| Brasilien   | 29 588            | -3,2                           | 70 310            | -0,8                           | 0,8                  | 2,4   |
| sonstige südamerikanische Länder                  | 17 974            | -10,3                          | 43 173            | -14,4                          | 0,5                  | 2,4   |
| <b>Australien</b>                                 | <b>23 860</b>     | <b>+4,4</b>                    | <b>50 599</b>     | <b>+2,6</b>                    | <b>0,6</b>           | <b>2,1</b>                                      |
| <b>Neuseeland und Ozeanien</b>                    | <b>5 336</b>      | <b>+10,5</b>                   | <b>12 307</b>     | <b>+8,5</b>                    | <b>0,1</b>           | <b>2,3</b>                                      |
| <b>Ohne Angabe</b>                                | <b>255 717</b>    | <b>+13,4</b>                   | <b>463 215</b>    | <b>+6,5</b>                    | <b>5,1</b>           | <b>1,8</b>                                      |

Anmerkung Seite Seite 66

## 4. Leistung der Campingplätze nach Herkunftsländern

November 2014

| Herkunftsland (ständiger Wohnsitz) | Ankünfte      |                           | Übernachtungen |                           |                      | Mittlere Aufenthaltsdauer <sup>3)</sup> |
|------------------------------------|---------------|---------------------------|----------------|---------------------------|----------------------|---|
|                                    | aller Gäste   | Veränderung <sup>1)</sup> | aller Gäste    | Veränderung <sup>1)</sup> | Anteil <sup>2)</sup> |   |
| <b>Nordrhein-Westfalen</b>         | <b>17 960</b> | <b>+52,0</b>              | <b>36 585</b>  | <b>+29,5</b>              | <b>100</b>           | <b>2,0</b>                              |
| <b>Bundesrepublik Deutschland</b>  | <b>14 256</b> | <b>+46,8</b>              | <b>30 229</b>  | <b>+28,6</b>              | <b>82,6</b>          | <b>2,1</b>                              |
| <b>Ausland</b>                     | <b>3 704</b>  | <b>+76,4</b>              | <b>6 356</b>   | <b>+34,1</b>              | <b>17,4</b>          | <b>1,7</b>                              |
| <b>Europa</b>                      | <b>3 700</b>  | <b>+82,0</b>              | <b>6 350</b>   | <b>+43,0</b>              | <b>99,9</b>          | <b>1,7</b>                              |
| EU-Länder                          | 3 406         | +76,2                     | 5 864          | +38,3                     | 92,3                 | 1,7                                     |
| Belgien                            | 1 174         | +95,7                     | 1 874          | +71,6                     | 29,5                 | 1,6                                     |
| Bulgarien                          | –             | –                         | –              | –                         | –                    | –                                       |
| Dänemark                           | 14            | +7,7                      | 39             | +21,9                     | 0,6                  | 2,8                                     |
| Estland                            | 3             | x                         | 6              | x                         | 0,1                  | 2,0                                     |
| Finnland                           | 16            | +128,6                    | 18             | +125,0                    | 0,3                  | 1,1                                     |
| Frankreich                         | 41            | +46,4                     | 65             | –31,6                     | 1,0                  | 1,6                                     |
| Griechenland                       | –             | –                         | –              | –                         | –                    | –                                       |
| Republik Irland                    | 42            | +200,0                    | 110            | +150,0                    | 1,7                  | 2,6                                     |
| Italien                            | 8             | +166,7                    | 10             | –65,5                     | 0,2                  | 1,3                                     |
| Kroatien                           | –             | –                         | –              | –                         | –                    | –                                       |
| Lettland                           | –             | –                         | –              | –                         | –                    | –                                       |
| Litauen                            | 2             | x                         | 4              | x                         | 0,1                  | 2,0                                     |
| Luxemburg                          | 9             | –50,0                     | 19             | –38,7                     | 0,3                  | 2,1                                     |
| Malta                              | –             | –                         | –              | –                         | –                    | –                                       |
| Niederlande                        | 1 916         | +75,1                     | 3 328          | +59,1                     | 52,4                 | 1,7                                     |
| Österreich                         | 12            | –20,0                     | 20             | –4,8                      | 0,3                  | 1,7                                     |
| Polen                              | –             | –                         | –              | –                         | –                    | –                                       |
| Portugal                           | –             | –                         | –              | –                         | –                    | –                                       |
| Rumänien                           | –             | –                         | –              | –                         | –                    | –                                       |
| Schweden                           | 38            | +58,3                     | 66             | +1,5                      | 1,0                  | 1,7                                     |
| Slowakische Republik               | –             | –                         | –              | –                         | –                    | –                                       |
| Slowenien                          | –             | –                         | –              | –                         | –                    | –                                       |
| Spanien                            | –             | –                         | –              | –                         | –                    | –                                       |
| Tschechische Republik              | 1             | –66,7                     | 2              | –33,3                     | –                    | 2,0                                     |
| Ungarn                             | 2             | x                         | 6              | x                         | 0,1                  | 3,0                                     |
| Vereinigtes Königreich             | 128           | +13,3                     | 297            | –58,7                     | 4,7                  | 2,3                                     |
| Zypern                             | –             | –                         | –              | –                         | –                    | –                                       |
| Island                             | –             | –                         | –              | –                         | –                    | –                                       |
| Norwegen                           | 5             | –28,6                     | 9              | –18,2                     | 0,1                  | 1,8                                     |
| Russland                           | –             | –                         | –              | –                         | –                    | –                                       |
| Schweiz                            | 51            | +64,5                     | 95             | +115,9                    | 1,5                  | 1,9                                     |
| Türkei                             | –             | –                         | –              | –                         | –                    | –                                       |
| Ukraine                            | –             | –                         | –              | –                         | –                    | –                                       |
| sonstige europäische Länder        | 238           | +283,9                    | 382            | +161,6                    | 6,0                  | 1,6                                     |
| <b>Afrika</b>                      | –             | –                         | –              | –                         | –                    | –                                       |
| Republik Südafrika                 | –             | –                         | –              | –                         | –                    | –                                       |
| sonstige afrikanische Länder       | –             | –                         | –              | –                         | –                    | –                                       |
| <b>Asien</b>                       | –             | –                         | –              | –                         | –                    | –                                       |
| Arabische Golfstaaten              | –             | –                         | –              | –                         | –                    | –                                       |
| Volksrepublik China und Hongkong   | –             | –                         | –              | –                         | –                    | –                                       |
| Indien                             | –             | –                         | –              | –                         | –                    | –                                       |
| Israel                             | –             | –                         | –              | –                         | –                    | –                                       |
| Japan                              | –             | –                         | –              | –                         | –                    | –                                       |
| Südkorea                           | –             | –                         | –              | –                         | –                    | –                                       |
| Taiwan                             | –             | –                         | –              | –                         | –                    | –                                       |
| sonstige asiatische Länder         | –             | –                         | –              | –                         | –                    | –                                       |
| <b>Amerika</b>                     | –             | <b>–100,0</b>             | <b>2</b>       | <b>–50,0</b>              | –                    | –                                       |
| Kanada                             | –             | –                         | –              | –                         | –                    | –                                       |
| USA                                | –             | –100,0                    | 2              | –50,0                     | –                    | –                                       |
| sonstige nordamerikanische Länder  | –             | –                         | –              | –                         | –                    | –                                       |
| Mittelamerika und Karibik          | –             | –                         | –              | –                         | –                    | –                                       |
| Brasilien                          | –             | –                         | –              | –                         | –                    | –                                       |
| sonstige südamerikanische Länder   | –             | –                         | –              | –                         | –                    | –                                       |
| <b>Australien</b>                  | <b>4</b>      | <b>–20,0</b>              | <b>4</b>       | <b>–33,3</b>              | <b>0,1</b>           | <b>1,0</b>                              |
| <b>Neuseeland und Ozeanien</b>     | –             | –                         | –              | –                         | –                    | –                                       |
| <b>Ohne Angabe</b>                 | –             | –                         | –              | –                         | –                    | –                                       |

1) Veränderung gegenüber dem Vorjahreszeitraum in % – 2) Bei Übernachtungen von Gästen aus der Bundesrepublik Deutschland und dem Ausland: Anteil an allen Übernachtungen im Bundesgebiet; sonst: Anteil an allen Übernachtungen am Ausland zusammen. – 3) mittlere Aufenthaltsdauer in Tagen = Übernachtungen / Ankünfte



## Noch: 4. Leistung der Campingplätze nach Herkunftsländern

Januar – November 2014

| Herkunftsland (ständiger Wohnsitz) | Ankünfte       |                           | Übernachtungen   |                           |                      | Mittlere Aufenthaltsdauer <sup>3)</sup> |
|------------------------------------|----------------|---------------------------|------------------|---------------------------|----------------------|---|
|                                    | aller Gäste    | Veränderung <sup>1)</sup> | aller Gäste      | Veränderung <sup>1)</sup> | Anteil <sup>2)</sup> |   |
| <b>Nordrhein-Westfalen</b>         | <b>595 600</b> | <b>+12,2</b>              | <b>1 598 203</b> | <b>+6,4</b>               | <b>100</b>           | <b>2,7</b>                              |
| <b>Bundesrepublik Deutschland</b>  | <b>477 888</b> | <b>+12,9</b>              | <b>1 280 293</b> | <b>+6,6</b>               | <b>80,1</b>          | <b>2,7</b>                              |
| <b>Ausland</b>                     | <b>117 712</b> | <b>+9,5</b>               | <b>317 910</b>   | <b>+5,4</b>               | <b>19,9</b>          | <b>2,7</b>                              |
| <b>Europa</b>                      | <b>112 451</b> | <b>+7,7</b>               | <b>302 876</b>   | <b>+2,9</b>               | <b>95,3</b>          | <b>2,7</b>                              |
| EU-Länder                          | 106 364        | +6,1                      | 290 487          | +1,8                      | 91,4                 | 2,7                                     |
| Belgien                            | 14 451         | +10,7                     | 30 164           | +5,8                      | 9,5                  | 2,1                                     |
| Bulgarien                          | 31             | –                         | 57               | +5,6                      | –                    | 1,8                                     |
| Dänemark                           | 2 617          | –5,5                      | 5 178            | –13,1                     | 1,6                  | 2,0                                     |
| Estland                            | 20             | –59,2                     | 29               | –55,4                     | –                    | 1,5                                     |
| Finnland                           | 428            | +16,3                     | 791              | –0,5                      | 0,2                  | 1,8                                     |
| Frankreich                         | 2 234          | +5,8                      | 4 173            | +3,5                      | 1,3                  | 1,9                                     |
| Griechenland                       | 18             | –43,8                     | 41               | –52,9                     | –                    | 2,3                                     |
| Republik Irland                    | 291            | –30,2                     | 913              | –39,2                     | 0,3                  | 3,1                                     |
| Italien                            | 1 500          | –2,4                      | 2 256            | –5,6                      | 0,7                  | 1,5                                     |
| Kroatien                           | 6              | +50,0                     | 10               | +25,0                     | –                    | 1,7                                     |
| Lettland                           | 18             | –58,1                     | 36               | –39,0                     | –                    | 2,0                                     |
| Litauen                            | 37             | +12,1                     | 59               | +20,4                     | –                    | 1,6                                     |
| Luxemburg                          | 392            | +20,2                     | 737              | –6,4                      | 0,2                  | 1,9                                     |
| Malta                              | 1              | –                         | 2                | –                         | –                    | 2,0                                     |
| Niederlande                        | 73 547         | +5,9                      | 224 214          | +2,2                      | 70,5                 | 3,0                                     |
| Österreich                         | 1 180          | +21,4                     | 2 352            | +27,5                     | 0,7                  | 2,0                                     |
| Polen                              | 420            | –14,3                     | 1 396            | –14,6                     | 0,4                  | 3,3                                     |
| Portugal                           | 108            | –11,5                     | 194              | –26,2                     | 0,1                  | 1,8                                     |
| Rumänien                           | 48             | –15,8                     | 114              | –30,1                     | –                    | 2,4                                     |
| Schweden                           | 2 198          | +29,5                     | 3 236            | +1,5                      | 1,0                  | 1,5                                     |
| Slowakische Republik               | 36             | –50,7                     | 68               | –43,8                     | –                    | 1,9                                     |
| Slowenien                          | 66             | –1,5                      | 138              | –4,8                      | –                    | 2,1                                     |
| Spanien                            | 718            | +17,3                     | 1 459            | +8,7                      | 0,5                  | 2,0                                     |
| Tschechische Republik              | 195            | +17,5                     | 368              | +19,9                     | 0,1                  | 1,9                                     |
| Ungarn                             | 90             | –29,7                     | 221              | +5,7                      | 0,1                  | 2,5                                     |
| Vereinigtes Königreich             | 5 714          | +2,2                      | 12 281           | –1,2                      | 3,9                  | 2,1                                     |
| Zypern                             | –              | –                         | –                | –                         | –                    | –                                       |
| Island                             | 26             | +13,0                     | 40               | +25,0                     | –                    | 1,5                                     |
| Norwegen                           | 1 546          | +42,9                     | 2 986            | +33,7                     | 0,9                  | 1,9                                     |
| Russland                           | 117            | –26,9                     | 247              | –30,0                     | 0,1                  | 2,1                                     |
| Schweiz                            | 2 308          | +25,6                     | 4 972            | +31,6                     | 1,6                  | 2,2                                     |
| Türkei                             | 27             | +12,5                     | 49               | –30,0                     | –                    | 1,8                                     |
| Ukraine                            | 12             | –61,3                     | 18               | –51,4                     | –                    | 1,5                                     |
| sonstige europäische Länder        | 2 051          | +95,7                     | 4 077            | +70,2                     | 1,3                  | 2,0                                     |
| <b>Afrika</b>                      | <b>14</b>      | <b>–48,1</b>              | <b>28</b>        | <b>–33,3</b>              | <b>–</b>             | <b>2,0</b>                              |
| Republik Südafrika                 | 7              | –63,2                     | 7                | –76,7                     | –                    | 1,0                                     |
| sonstige afrikanische Länder       | 7              | –12,5                     | 21               | +75,0                     | –                    | 3,0                                     |
| <b>Asien</b>                       | <b>230</b>     | <b>–4,2</b>               | <b>360</b>       | <b>+12,5</b>              | <b>0,1</b>           | <b>1,6</b>                              |
| Arabische Golfstaaten              | 7              | +40,0                     | 16               | +14,3                     | –                    | 2,3                                     |
| Volksrepublik China und Hongkong   | 47             | x                         | 93               | x                         | –                    | 2,0                                     |
| Indien                             | 6              | –14,3                     | 7                | –36,4                     | –                    | 1,2                                     |
| Israel                             | 71             | –50,0                     | 88               | –50,8                     | –                    | 1,2                                     |
| Japan                              | 10             | +42,9                     | 12               | –40,0                     | –                    | 1,2                                     |
| Südkorea                           | 85             | +203,6                    | 137              | +315,2                    | –                    | 1,6                                     |
| Taiwan                             | –              | –                         | –                | –                         | –                    | –                                       |
| sonstige asiatische Länder         | 4              | –88,9                     | 7                | –84,1                     | –                    | 1,8                                     |
| <b>Amerika</b>                     | <b>301</b>     | <b>–9,1</b>               | <b>461</b>       | <b>–28,3</b>              | <b>0,1</b>           | <b>1,5</b>                              |
| Kanada                             | 51             | –34,6                     | 64               | –54,6                     | –                    | 1,3                                     |
| USA                                | 158            | –15,1                     | 284              | –30,2                     | 0,1                  | 1,8                                     |
| sonstige nordamerikanische Länder  | –              | –                         | –                | –                         | –                    | –                                       |
| Mittelamerika und Karibik          | 1              | –97,0                     | 2                | –95,2                     | –                    | 2,0                                     |
| Brasilien                          | 19             | +35,7                     | 28               | +3,7                      | –                    | 1,5                                     |
| sonstige südamerikanische Länder   | 72             | +260,0                    | 83               | +219,2                    | –                    | 1,2                                     |
| <b>Australien</b>                  | <b>130</b>     | <b>–50,2</b>              | <b>208</b>       | <b>–56,9</b>              | <b>0,1</b>           | <b>1,6</b>                              |
| <b>Neuseeland und Ozeanien</b>     | <b>38</b>      | <b>–48,6</b>              | <b>68</b>        | <b>–69,8</b>              | <b>–</b>             | <b>1,8</b>                              |
| <b>Ohne Angabe</b>                 | <b>4 548</b>   | <b>+110,9</b>             | <b>13 909</b>    | <b>+148,5</b>             | <b>4,4</b>           | <b>3,1</b>                              |

Anmerkung Seite 79



## Reisegebiete in Nordrhein-Westfalen

| Amtliche Schlüssel-Nummer      | Verwaltungsbezirk            | Amtliche Schlüssel-Nummer            | Verwaltungsbezirk                |
|--------------------------------|------------------------------|--------------------------------------|----------------------------------|
| <b>Eifel und Region Aachen</b> |                              | <b>Bergisches Land</b>               |                                  |
| 334 000                        | Städteregion Aachen          | 316 000                              | Leverkusen, krfr. Stadt          |
| 358 000                        | Kreis Düren                  | 374 000                              | Oberbergischer Kreis             |
| 366 000                        | Kreis Euskirchen             | 378 000                              | Rhein.-Berg. Kreis               |
| <b>Niederrhein</b>             |                              | <b>Bergisches Städtedreieck</b>      |                                  |
| 112 000                        | Duisburg, krfr. Stadt        | 120 000                              | Remscheid, krfr. Stadt           |
| 114 000                        | Krefeld, krfr. Stadt         | 122 000                              | Solingen, krfr. Stadt            |
| 116 000                        | Mönchengladbach, krfr. Stadt | 124 000                              | Wuppertal, krfr. Stadt           |
| 154 000                        | Kreis Kleve                  |                                      |                                  |
| 162 000                        | Rhein-Kreis Neuss            |                                      |                                  |
| 166 000                        | Kreis Viersen                |                                      |                                  |
| 170 000                        | Kreis Wesel                  |                                      |                                  |
| 370 000                        | Kreis Heinsberg              |                                      |                                  |
| <b>Münsterland</b>             |                              | <b>Bonn und Rhein-Sieg-Kreis</b>     |                                  |
| 515 000                        | Münster, krfr. Stadt         | 314 000                              | Bonn, krfr. Stadt                |
| 554 000                        | Kreis Borken                 | 382 000                              | Rhein-Sieg-Kreis                 |
| 558 000                        | Kreis Coesfeld               |                                      |                                  |
| 566 000                        | Kreis Steinfurt              |                                      |                                  |
| 570 000                        | Kreis Warendorf              |                                      |                                  |
| <b>Teutoburger Wald</b>        |                              | <b>Köln und Rhein-Erft-Kreis</b>     |                                  |
| 711 000                        | Bielefeld, krfr. Stadt       | 315 000                              | Köln, krfr. Stadt                |
| 754 000                        | Kreis Gütersloh              | 362 000                              | Rhein-Erft-Kreis                 |
| 758 000                        | Kreis Herford                |                                      |                                  |
| 762 000                        | Kreis Höxter                 |                                      |                                  |
| 766 000                        | Kreis Lippe                  |                                      |                                  |
| 770 000                        | Kreis Minden-Lübbecke        |                                      |                                  |
| 774 000                        | Kreis Paderborn              |                                      |                                  |
| <b>Sauerland</b>               |                              | <b>Düsseldorf und Kreis Mettmann</b> |                                  |
| 958 000                        | Hochsauerland Kreis          | 111 000                              | Düsseldorf, krfr. Stadt          |
| 962 000                        | Märkischer Kreis             | 158 000                              | Kreis Mettmann                   |
| 966 000                        | Kreis Olpe                   |                                      |                                  |
| 974 000                        | Kreis Soest                  |                                      |                                  |
| <b>Siegerland-Wittgenstein</b> |                              | <b>Ruhrgebiet</b>                    |                                  |
| 970 000                        | Kreis Siegen-Wittgenstein    | 113 000                              | Essen, krfr. Stadt               |
|                                |                              | 117 000                              | Mülheim an der Ruhr, krfr. Stadt |
|                                |                              | 119 000                              | Oberhausen, krfr. Stadt          |
|                                |                              | 512 000                              | Bottrop, krfr. Stadt             |
|                                |                              | 513 000                              | Gelsenkirchen, krfr. Stadt       |
|                                |                              | 562 000                              | Kreis Recklinghausen             |
|                                |                              | 911 000                              | Bochum, krfr. Stadt              |
|                                |                              | 913 000                              | Dortmund, krfr. Stadt            |
|                                |                              | 914 000                              | Hagen, krfr. Stadt               |
|                                |                              | 915 000                              | Hamm, krfr. Stadt                |
|                                |                              | 916 000                              | Herne, krfr. Stadt               |
|                                |                              | 954 000                              | Ennepe-Ruhr-Kreis                |
|                                |                              | 978 000                              | Kreis Unna                       |





# Veröffentlichungen aus den Fachbereichen Handel und Verkehr

## Entwicklung von Umsatz und Beschäftigung in nordrhein-westfälischen Unternehmen des Einzelhandels, des Kraftfahrzeughandels, des Großhandels und des Gastgewerbes

Inhalt: Jedes der vier monatlich erscheinenden Hefte enthält die vorläufigen Ergebnisse der Umsatzentwicklung und der Entwicklung der Beschäftigtenzahlen als Messzahlen auf der Basis des Jahres 2010 und als prozentuale Abweichung zum Vormonat und zum Vorjahresmonat. Die Ergebnisse werden in einigen Eckzahlen für die wichtigsten Wirtschaftszweige dargestellt.

|   |                 |
|---|-----------------|
| Einzelhandel:   | Bestell-Nr. G11 |
| Großhandel:   | Bestell-Nr. G12 |
| Kraftfahrzeughandel (inkl. Instandhaltung und Reparatur): | Bestell-Nr. G15 |
| Gastgewerbe:  | Bestell-Nr. G43 |

**Fachliche Auskünfte zu diesen Veröffentlichungen erteilt Ihnen gerne Sabine Schmidt unter 0211 9449-3826.**

## Gäste und Übernachtungen im Reiseverkehr Nordrhein-Westfalens

Inhalt: Das Heft enthält vorläufige Ergebnisse von Ankünften, Übernachtungen und Aufenthaltsdauer der Gäste in nordrhein-westfälischen Beherbergungsstätten sowie die Zahl der Beherbergungsstätten, Gästebetten und die prozentuale Kapazitätsauslastung gegliedert nach Bade-, Kur-, Erholungsorten und sonstigen Gemeinden, nach Betriebsarten, Regionaleinheiten, Reisegebieten und nach Herkunftsländern. Dargestellt wird die Anzahl, die prozentuale Veränderung gegenüber dem Vorjahresmonat sowie die durchschnittliche Aufenthaltsdauer in Tagen.

Bestell-Nr. G41

**Fachliche Auskünfte zu diesen Veröffentlichungen erteilen Ihnen gerne Markus Sesterhenn und Ursula Kuroczik unter Telefon-Nr. 0211 9449-3816 bzw. 0211 9449-3817.**

## Straßenverkehrsunfälle in Nordrhein-Westfalen

Inhalt: Der Monatsbericht enthält Ergebnisse von Straßenverkehrsunfällen und dabei Verunglückten in Nordrhein-Westfalen nach Unfallkategorien, nach Straßen-, Unfallarten, Unfalltypen, nach Tagesdatum, Ortslage, Art der Verkehrsbeteiligung, Unfallursachen und nach Fehlverhalten der Fahrzeugführer sowie die Anzahl der Verunglückten nach der Schwere der Verletzung, Altersgruppen und Geschlecht. Dargestellt werden die monatlichen und die kumulierten Zahlen, die Vorjahresergebnisse und die prozentuale Veränderung gegenüber den Vorjahreszeiträumen. Auf Gemeindeebene sind Ergebnisse nach Ortslage und Unfallkategorien enthalten.

Bestell-Nr. H12

## Straßenverkehrsunfälle in Nordrhein-Westfalen

Inhalt: Der Bericht enthält Ergebnisse von Straßenverkehrsunfällen und dabei Verunglückten in Nordrhein-Westfalen nach Unfallkategorien, nach Straßen-, Unfallarten, Unfalltypen, nach Tagesdatum, Ortslage, Art der Verkehrsbeteiligung, Unfallursachen und nach Fehlverhalten der Fahrzeugführer sowie die Anzahl der Verunglückten nach der Schwere der Verletzung, Altersgruppen und Geschlecht. Dargestellt werden die Jahreswerte, die Vorjahresergebnisse und die prozentuale Veränderung gegenüber den Vorjahreszeiträumen. Auf Gemeindeebene sind Ergebnisse nach Ortslage und Unfallkategorien enthalten. Zahlreiche Grafiken und eine Farbkarte runden den Bericht ab.

Bestell-Nr. H13

**Fachliche Auskünfte zu diesen Veröffentlichungen erteilen Ihnen gerne Petra Focks und Jörg Möller unter Telefon-Nr. 0211 9449-3820 bzw. 0211 9449-3821.**

## Binnenschifffahrt in Nordrhein-Westfalen

Inhalt: Der Monatsbericht enthält die Entwicklung des Güterverkehrs auf den nordrhein-westfälischen Binnenwasserstraßen nach Verkehrsbeziehungen und Güterabteilungen. Dargestellt werden die monatlichen Gütermengen in Tonnen bzw. der Containerumschlag für Nordrhein-Westfalen, die Mengen des Vormonats und des Vorjahresmonats sowie die kumulierten Jahresgütermengen im Vergleich zum Vorjahreszeitraum mit der prozentualen Veränderung.

Bestell-Nr. H21

**Fachliche Auskünfte zu dieser Veröffentlichung erteilt Ihnen gerne Sabine Schmidt unter Telefon-Nr. 0211 9449-3826.**