



Stein- und Erden...	2	x			1200	Tabakerzeugnisse (ohne Abfälle)		5	x
Bergbau- und Erden...	2	x			1299	Veredlung von Erzeugnissen dieser Güter- abteilung		-	-
	962	x	24 479 717	22	13	Textilien		237	x
	92	x	4 232 700	32	1310	Textile Spinnstoffe und Garne.	kg	10	17 099 206
	22	x	196 962	7	1320	Gewebe.	kg	43	69 407 753
	157	x	4 410 627	31	1330	Textilveredlung.		48	x
	10	x	9 609 047	5	1391	Gewirke und Gestricke.		12	x
	6	x	148 319	14	1392	Konfektionierte Textilwaren (ohne Bekleidung) . .		70	x
	12	x	495 480	26	1393	Teppiche und textile Fußbodenbeläge, auch konfektioniert	kg	14	36 845 082
	42	x	1 211 722	36	1394	Seilerwaren	kg	4	3 029 310
	11		2 885 581	30	1395	Vliesstoffe (auch getränkt, bestrichen, überzogen oder mit Lagen versehen) und Erzeugnisse daraus (ohne Bekleidung).	kg	12	49 308 780
	4		97 467	16	1396	Technische Textilien		65	x
	27	x	1 342 737	8	1399	Sonstige Textilwaren, a. n. g.		5	x
	4	x	85 542 600	10	14	Bekleidung		49	x
	26	x	577 201	19	1411	Bekleidung aus Leder oder rekonstituiertem Leder (einschl. Mänteln) (ohne Bekleidungs- zubehör, Schuhe und Kopfbedeckungen)		-	-
	13	x	460 971	42	1412	Arbeits- und Berufsbekleidung	St	11	1 075 085
	508	x	3 186 592	26	1413	Sonstige Oberbekleidung (ohne Arbeits- und Berufsbekleidung)	St	19	5 795 500
	55				1414	Wäsche.		11	x
	2				1419	Bekleidung und Bekleidungszubehör, a. n. g. . . .		12	x
	7			30	1420	Pelzwaren		-	-
	41	x	605 557 331	26	1431	Strumpfwaren.		4	x
	11	x	124 048 886	17	1439	Bekleidung a. n. g., aus Gewirken oder Gestricken	St	4	
	24	x	474 688	18	1499	Veredlung von Erzeugnissen dieser Güterab- teilung (ohne Bekleidung aus textilen Stoffen) . .		2	x
	24	x	465 843		15	Leder und Lederwaren		33	x
	2			17	1511	Leder und Lederfaserstoff; zugerichtete und gefärbte Felle.		4	x
	61	x	786 590	12	1512	Lederwaren (ohne Lederbekleidung und Schuhe) .		16	x
	29	x	453 031		1520	Schuhe.		13	x
	26				1599	Veredlung von Erzeugnissen dieser Güter- abteilung		-	-

Statistische Berichte

Verarbeitendes Gewerbe sowie Bergbau und Gewinnung von Steinen und Erden in Nordrhein-Westfalen

Dezember 2014



Verarbeitendes Gewerbe sowie Bergbau und Gewinnung von Steinen und Erden in Nordrhein-Westfalen

Dezember 2014

**Bestell-Nr. E133 2014 12
(Kennziffer E I – m 12/14)**

Herausgegeben von
Information und Technik Nordrhein-Westfalen, Geschäftsbereich Statistik
Mauerstraße 51, 40476 Düsseldorf • Postfach 10 11 05, 40002 Düsseldorf
Telefon 0211 9449-01 • Telefax 0211 9449-8000
Internet: <http://www.it.nrw.de>
E-Mail: poststelle@it.nrw.de

Erschienen im Februar 2015

Alle Statistischen Berichte finden Sie als PDF-Datei zum kostenlosen
Download in unserer Internet-Rubrik „Publikationen“.
© Information und Technik NRW, Düsseldorf, 2015
Auszugsweise Vervielfältigung und Verbreitung mit Quellenangabe gestattet.

Inhalt

	Seite
Vorbemerkungen	4
Erläuterungen	4
Methodische Hinweise	5
Definitionen	5
Systematiken	6
Veröffentlichungen	6
Hinweise	7
Klassifikation der Wirtschaftszweige	8
 Tabellenteil	
1. Übersicht über die wirtschaftliche Entwicklung in Nordrhein-Westfalen 2002 – 2014	18
Grafiken <i>Auftragseingangindex</i>	19
2. Auftragseingangindex im Verarbeitenden Gewerbe in Nordrhein-Westfalen	22
Grafiken <i>Produktionsindex</i>	28
3. Produktionsindex im Verarbeitenden Gewerbe sowie Bergbau und Gewinnung von Steinen und Erden in Nordrhein-Westfalen	31
4. Betriebe, Beschäftigte, geleistete Arbeitsstunden, Entgelte und Umsatz in Nordrhein-Westfalen nach Wirtschaftszweigen	32
5. Umsatz in Nordrhein-Westfalen nach Wirtschaftszweigen	35
6. Betriebe, Beschäftigte, geleistete Arbeitsstunden, Entgelte und Umsatz des Verarbeitenden Gewerbes sowie des Bergbaus und der Gewinnung von Steinen und Erden nach kreisfreien Städten und Kreisen	38
7. Betriebe, Beschäftigte und Umsatz in Nordrhein-Westfalen nach fachlichen Betriebsteilen	40

Vorbemerkungen

Mit Beginn des Berichtsmonats Januar 2009 wurde die Klassifikation der Wirtschaftszweige, Ausgabe 2003 (WZ 2003) durch die Klassifikation der Wirtschaftszweige, Ausgabe 2008 (WZ 2008) abgelöst. Die WZ 2008 ist das Ergebnis einer generellen Aktualisierung der Klassifikation der Wirtschaftszweige, Ausgabe 2003. Sie basiert auf der statistischen Systematik der Wirtschaftszweige in der Europäischen Gemeinschaft (NACE Rev. 2), die mit der Verordnung (EG) Nr. 1893/2006 des Europäischen Parlaments und des Rates vom 20. Dezember 2006 (ABl. EG Nr. L 393 S. 1) veröffentlicht wurde, und ihrerseits auf der Internationalen Systematik der Wirtschaftszweige (ISIC Rev. 4) der Vereinten Nationen aufbaut.

Die Klassifikation der Wirtschaftszweige, Ausgabe 2008 ist gleichzeitig maßgebend für die Abgrenzung des Wirtschaftssektors Verarbeitendes Gewerbe sowie Bergbau und Gewinnung von Steinen und Erden und hat damit Auswirkungen auf die Zusammensetzung der Berichtskreise der Statistiken dieses Bereichs.

Das Verarbeitende Gewerbe wird dabei nicht nur intern neu gegliedert, sondern es wird auch insgesamt neu abgegrenzt. So werden einige Tätigkeiten, die bisher dem Verarbeitenden Gewerbe zugeordnet waren, künftig aus den Erhebungen in diesen Bereichen herausfallen, andere Tätigkeiten dagegen werden neu aufgenommen. Die Neuzuordnungen des „Verlagswesens“ und des „Recyclings“ in Bereiche außerhalb des Verarbeitenden Gewerbes sind dabei besonders gravierend. Ebenfalls von großer Bedeutung ist die Trennung zwischen der „Herstellung“ von Investitionsgütern und deren „Reparatur und Installation“. Zu diesem Zweck wurde eine separate Abteilung innerhalb des Verarbeitenden Gewerbes „Reparatur und Installation von Maschinen und Ausrüstungen“ gebildet. Daneben gibt es eine Reihe von Änderungen im Detail der Klassifikation wie z. B. die Schaffung eigener Abteilungen für die „Getränkherstellung“ und die „Herstellung von pharmazeutischen Erzeugnissen“ (siehe Klassifikation der Wirtschaftszweige Ausgabe 2008 (WZ 2008) S. 8 ff.).

Darüber hinaus wurden zwei methodische Änderungen bei der Klassifizierung vorgenommen. Zum Einen ändert sich die Zuordnung der sogenannten **Converter**. Dabei handelt es sich um Betriebe oder Unternehmen ohne eigene Warenproduktion, die fremd bezogene Waren im eigenen Namen verkaufen und zusätzlich die gewerblichen Schutzrechte an den Produkten besitzen. Diese Converter wurden bislang so klassifiziert, als hätten sie die Waren selbst hergestellt. Nach der WZ 2008 werden diese Einheiten nun nicht mehr als Hersteller von Waren behandelt. Sie gehören künftig i. d. R. zum Handel. Lohnauftraggeber (also Einheiten, die einem Dritten das wesentliche Inputmaterial unentgeltlich zur Bearbeitung bereitstellen) werden dagegen weiterhin wie Hersteller klassifiziert.

Zum Anderen erfolgt in Fällen **vertikaler Integration**, bei der verschiedene Produktionsstufen nacheinander von derselben Einheit ausgeführt werden und der aus einem Produktionspro-

zess hervorgegangene Output als Input für die nächste Stufe dient, die Klassifizierung entsprechend der Produktionsstufe, die den größten Beitrag zur Wertschöpfung der Einheit leistet (und nicht mehr wie bisher nach dem Output der letzten Produktionsstufe).

Erläuterungen

Ziel der Statistik

Die monatlichen Erhebungen des Verarbeitenden Gewerbes sowie des Bergbaus und der Gewinnung von Steinen und Erden stellen kurzfristig Daten über die konjunkturelle Entwicklung dieses Wirtschaftsbereichs in wirtschaftssystematischer und regionaler Gliederung zur Verfügung. Die Ergebnisse der Statistiken sind wichtiges Material für die Arbeiten der gesetzgebenden Körperschaften, der Bundes- und Landesregierungen, der Verbände, Kammern sowie sonstigen Institutionen und bilden eine unentbehrliche Grundlage für zahlreiche wirtschaftspolitische Entscheidungen.

Rechtsgrundlage

Rechtsgrundlage für die Erhebungen im Verarbeitenden Gewerbe sowie im Bergbau und in der Gewinnung von Steinen und Erden ist das Gesetz über die Statistik im Produzierenden Gewerbe (ProdGewStatG) in der Fassung der Bekanntmachung vom 21. März 2002 (BGBl. I S. 1181), zuletzt geändert durch Artikel 1 des Gesetzes vom 5. Dezember 2012 (BGBl. I S. 2466) in Verbindung mit dem Gesetz über die Statistik für Bundeszwecke (Bundesstatistikgesetz – BStatG) vom 22. Januar 1987 (BGBl. I S. 462, 565), zuletzt geändert durch Artikel 13 des Gesetzes vom 25. Juli 2013 (BGBl. I S. 2749).

Berichtskreis

Monatsbericht für Betriebe des Verarbeitenden Gewerbes sowie des Bergbaus und der Gewinnung von Steinen und Erden

Der Berichtskreis des Monatsberichtes umfasst seit Januar 2007 alle Betriebe des Wirtschaftsbereichs Verarbeitendes Gewerbe sowie Bergbau und Gewinnung von Steinen und Erden mit mindestens 50 tätigen Personen, unabhängig davon, ob diese Betriebe zu Unternehmen dieses Wirtschaftsbereichs gehören, oder zu Unternehmen, deren wirtschaftlicher Schwerpunkt außerhalb des Produzierenden Gewerbes liegt.

Am 1. Januar 2007 trat Artikel 10 des Ersten Gesetzes zum Abbau bürokratischer Hemmnisse insbesondere in der mittelständischen Wirtschaft vom 22. August 2006 (BGBl. I S. 1970) in Kraft, durch den das Gesetz über die Statistik im Produzierenden Gewerbe geändert wurde. Wurden in der Vergan-

genheit beim Monatsbericht im Verarbeitenden Gewerbe alle Betriebe von Unternehmen mit 20 und mehr tätigen Personen befragt, so sind ab dem Berichtsmonat Januar 2007 nur noch Betriebe mit 50 und mehr tätigen Personen einbezogen. Mit dieser Maßnahme wird eine deutliche Entlastung insbesondere der kleinen und mittleren Unternehmen von statistischen Auskunftspflichten erreicht. Die unterhalb dieser neuen Abschneidegrenze liegenden Betriebe werden ab dem Berichtsjahr 2007 nur noch im neu eingeführten Jahresbericht für Betriebe im Verarbeitenden Gewerbe nach den tätigen Personen, den Entgelten (Lohn- und Gehaltssummen) sowie dem Umsatz befragt. Dieser Bericht stellt sicher, dass die für regionale Strukturuntersuchungen notwendigen Informationen im bisherigen Umfang und in bisheriger Qualität zumindest jährlich zur Verfügung stehen.

Methodische Hinweise

Die Merkmale „Umsatz“ und „Beschäftigte“ werden nach fachlichen Betriebsteilen erhoben und sowohl für Betriebe als auch für fachliche Betriebsteile aufbereitet. Die beiden übrigen Merkmale „Arbeitsstunden“ und „Bruttoentgelte“ werden nur für den gesamten Betrieb (einschl. der sonstigen Betriebsteile) erhoben. Das Merkmal „Auftragseingang“ wird nur für ausgewählte Wirtschaftszweige nach fachlichen Betriebsteilen erhoben. Es dient ausschließlich zur Berechnung der Auftragseingangsindizes. Hinsichtlich der Darstellung der Ergebnisse wird bei den Merkmalen Beschäftigte und Umsätze zwischen einem Nachweis nach fachlichen Betriebsteilen und nach Betrieben unterschieden. Beim Nachweis nach Betrieben werden alle Angaben eines kombinierten Betriebes (örtliche Einheit mit Betriebsteilen in mehreren Wirtschaftszweigen der WZ 2008) unter dem Wirtschaftszweig nachgewiesen, bei dem der Schwerpunkt der wirtschaftlichen Tätigkeit des Betriebes liegt.

Mit Berichtsmonat Januar bzw. April 2013 wurde die Berechnung des Auftragseingangsindex sowie des Produktionsindex auf das Basisjahr 2010 umgestellt. Für Vergleichszwecke wurden frühere Ergebnisse auf die neue Basis umgerechnet. Hier publizierte Ergebnisse sind daher mit früheren Veröffentlichungen nur bedingt vergleichbar.

Definitionen

Betrieb

Ein Betrieb ist ein an einem Standort gelegenes Unternehmen oder ein Teil eines Unternehmens (z. B. Werk, Fabrikationsstätte), wenn an diesem Ort oder von diesem Ort aus Wirtschaftstätigkeiten ausgeübt werden, für die i. d. R. eine oder mehrere Personen im Auftrag desselben Unternehmens arbeiten.

Ein Unternehmen ist die kleinste rechtlich selbständige Einheit, die aus handels- oder steuerrechtlichen Gründen Bücher führt.

Beschäftigte

Alle Personen, die am Ende des Monats in einem arbeitsrechtlichen Verhältnis zum Betrieb stehen (einschl. Heim-, Saison- und Aushilfsarbeiter, -innen sowie Teilzeitbeschäftigte unabhängig von der Anzahl der im Berichtsmonat geleisteten Stunden), tätige (Mit)inhaberinnen und -inhaber sowie unbezahlt mithelfende Familienangehörige, soweit sie mindestens ein Drittel der üblichen Arbeitszeit im Betrieb tätig sind.

Aufgrund der Organisationsreform in der gesetzlichen Rentenversicherung ist ab dem Jahr 2005 die Unterscheidung zwischen Arbeitern und Angestellten aufgehoben. Aus diesem Grunde werden ab Januar 2006 die Angaben zu Arbeitern und Löhnen nicht mehr separat erhoben. In den Ergebnissen dargestellt werden nur noch die Beschäftigten insgesamt sowie die Entgelte (früher: Bruttolohn und -gehaltssumme).

Geleistete Arbeitsstunden

Alle tatsächlich geleisteten (nicht die bezahlten) Stunden aller tätigen Personen.

Entgelte

Summe der Bruttobezüge ohne Arbeitgeberanteile zur Sozialversicherung, jedoch einschließlich Lohn- und Gehaltzuschlägen (auch Gratifikationen, Erfindergelder sowie Provisionen, Tantiemen usw.). Vergütungen für gewerblich und kaufmännisch Auszubildende sind enthalten. Nicht erfasst werden allgemeine soziale Aufwendungen sowie Vergütungen, die als Spesenersatz anzusehen sind.

Gesamtumsatz

Umsatz aus Eigenerzeugung, baugewerblicher Umsatz sowie Umsatz aus Handelsware und sonstigen nicht industriellen Tätigkeiten (wie Erlöse aus Vermietung und Verpachtung, Provisionseinnahmen, Erlöse aus Transportleistungen für Dritte und aus dem Verkauf von eigenen landwirtschaftlichen Erzeugnissen). Als Umsatz gilt die Summe der Rechnungsendbeträge (ohne Umsatzsteuer) einschließlich etwa darin enthaltener Verbrauchsteuern sowie der Kosten für Fracht, Transportversicherung, Porto, Verpackung und Spesen, auch wenn diese gesondert in Rechnung gestellt werden. Bei der Darstellung nach fachlichen Betriebsteilen handelt es sich ausschließlich um den Umsatz aus Eigenerzeugung.

Auslandsumsatz

Direkte Lieferungen und Leistungen an Empfänger, die im Ausland ansässig sind, sowie Lieferungen an Exporteure, die die bestellten Waren ohne Be- und Verarbeitung in das Ausland ausführen. Zusätzlich zum „Auslandsumsatz insgesamt“ wird der „Auslandsumsatz mit den Ländern der Eurozone“ veröffentlicht. Das sind die Länder der Europäischen Union, die den EURO als gemeinsame Währung eingeführt haben. Im Einzelnen sind das die Umsätze mit Belgien, Estland, Finnland, Frankreich, Griechenland, Irland, Italien, Lettland, Luxemburg, Malta, den Niederlanden, Österreich, Portugal, Slowakei, Slowenien, Spanien und Zypern.

Auftragseingangsindex

Der Nachweis der Auftragseingangsindizes erfolgt für ausgewählte Wirtschaftszweige des Verarbeitenden Gewerbes

nach der Klassifikation der Wirtschaftszweige, Ausgabe 2008 (WZ 2008) und vier Hauptgruppen. Die Ergebnisse werden sowohl in nominalen (Wert-) als auch realen (Volumen-)Indizes dargestellt. Zur Berechnung des realen Auftragseingangsindex werden Preisindizes für gewerbliche Produkte (Inlands-Auftragseingänge) sowie Preisindizes für die Ausfuhr (Auslands-Auftragseingänge) verwendet. Die Berechnung der Auftragseingangsindizes basiert auf den Ergebnissen des Monatsberichts für Betriebe des Verarbeitenden Gewerbes sowie des Bergbaus und der Gewinnung von Steinen und Erden. Es handelt sich bei den Auftragseingängen um den Wert (ohne Umsatzsteuer, aber ggf. einschl. Verbrauchsteuern) aller im Berichtsmonat eingegangenen und vom Betrieb fest akzeptierten Aufträge auf Lieferung selbst hergestellter (bzw. im Lohnauftrag gefertigter) Produkte.

Produktionsindex

Der Produktionsindex zeigt – unbeeinflusst von Preisveränderungen und Kalenderunregelmäßigkeiten – kurzfristig die Entwicklung der Produktionsleistung der einzelnen Wirtschaftszweige und des gesamten Produzierenden Gewerbes auf. Der Nachweis des Produktionsindex erfolgt nach der Klassifikation der Wirtschaftszweige, Ausgabe 2008 (WZ 2008) und Hauptgruppen. Die Berechnung des Produktionsindex basiert im wesentlichen auf den Ergebnissen der monatlichen Produktionserhebung bei Betrieben mit mindestens 50 Beschäftigten. Nach dem gleichen Konzept wird zusätzlich ein vierteljährlicher Produktionsindex durch Aggregation der drei Monatsmeldungen der Betriebe des Verarbeitenden Gewerbes mit 50 und mehr Beschäftigten und der Produktionsdaten der übrigen vierteljährlich meldepflichtigen Betriebe von Unternehmen mit in der Regel 20 und mehr Beschäftigten des Produzierenden Gewerbes berechnet. Zur Verbesserung der Qualität der monatlichen Produktionsindizes werden diese nachträglich für jeden Wirtschaftszweig an das Niveau des entsprechenden vierteljährlichen Produktionsindex angeglichen.

Systematiken

Die Darstellung aller Ergebnisse erfolgt in der Gliederung der Klassifikation der Wirtschaftszweige, Ausgabe 2008 (WZ 2008). Ausschließlich für die Darstellung der Indizes werden Hauptgruppen durch die direkte Zuordnung der Wirtschaftsgruppen (= Dreisteller der Systematik) der WZ 2008 zu den Bereichen

VO	= Vorleistungsgüterproduzenten
IG	= Investitionsgüterproduzenten
GG	= Gebrauchsgüterproduzenten
VG	= Verbrauchsgüterproduzenten
EN	= Energie

gebildet (siehe Klassifikation der Wirtschaftszweige Ausgabe 2008 (WZ 2008) S. 8 ff.).

Veröffentlichungen

Ergebnisse für das Bundesgebiet über den Bereich Verarbeitendes Gewerbe sowie Bergbau und Gewinnung von Steinen und Erden werden vom Statistischen Bundesamt (www.destatis.de) in der Fachserie 4, Reihe 4 veröffentlicht.

Aktuelle Ergebnisse – auch von anderen Bundesländern – werden im Internet unter www.statistikportal.de veröffentlicht. Dort kann über die GENESIS Datenbank auch auf ausgewählte Ergebnisse für alle Länder sowie alle Stadt- und Landkreise zugegriffen werden.

Jährliche Strukturergebnisse aller Betriebe von Unternehmen mit 20 und mehr tätigen Personen werden (auch für Regierungsbezirke und Kreise) im Statistischen Bericht E 12 3 „Betriebsergebnisse; Beschäftigte, Entgelte und Umsatz (Bestellnummer: E 12 3)“ veröffentlicht.

Hinweise

Städteregion Aachen – Änderung des Gebietsstandes

Seit dem 21. Oktober 2009 bilden die Stadt Aachen und die Gemeinden des aufgelösten Kreises Aachen nach dem Aachen-Gesetz die Städteregion Aachen. Die Städteregion Aachen ist Rechtsnachfolgerin des Kreises Aachen und besteht als Gemeindeverband aus Aachen, Alsdorf, Baesweiler, Eschweiler, Herzogenrath, Monschau, Roetgen, Simmerath, Stolberg (Rhd.) und Würselen. Die Stadt Aachen ist regionsangehörig und hat zugleich die Rechtsstellung einer kreisfreien Stadt nach Maßgabe des Aachen-Gesetzes.

Aufgrund der hierarchisch aufgebauten Systematik der „Amtlichen Gemeindeschlüssel“ kann diese Doppelrolle in der regionalen Struktur einer statistischen Kreistabelle nicht dargestellt werden. Bei den Gruppierungen „Kreisfreie Städte“ wird somit die Stadt Aachen nicht mehr aufgeführt, sondern – falls für die jeweilige Statistik Gemeindeergebnisse vorliegen – als kreisfreie Stadt Aachen in einer „darunter-Position“ zur Städteregion Aachen ausgewiesen. In diesem Fall gehen die Werte der Stadt Aachen nicht mehr in die Summe der kreisfreien Städte ein, sondern in die Summe der Kreise. Eine Vergleichbarkeit dieser Summen mit den Ergebnissen nach dem früheren Gebietsstand ist somit nicht mehr gegeben.

Zeichenerklärung

(nach DIN 55 301)

0	weniger als die Hälfte von 1 in der letzten besetzten Stelle, jedoch mehr als nichts
–	nichts vorhanden (genau null)
.	Zahlenwert unbekannt oder geheim zu halten
x	Tabellenfach gesperrt, weil Aussage nicht sinnvoll
/	berichtigte Zahl

**Wirtschaftszweige des Verarbeitenden Gewerbes sowie
des Bergbaus und der Gewinnung von Steinen und Erden**
aus: **Klassifikation der Wirtschaftszweige Ausgabe 2008 (WZ 2008)**

Abteilung — Gruppe — Klasse	Bezeichnung	Haupt gruppe
Abschnitt B	Bergbau und Gewinnung von Steinen und Erden	
05	Kohlenbergbau	
05.1	Steinkohlenbergbau	EN
05.10	Steinkohlenbergbau	
05.2	Braunkohlenbergbau	EN
05.20	Braunkohlenbergbau	
06	Gewinnung von Erdöl und Erdgas	
06.1	Gewinnung von Erdöl	EN
06.10	Gewinnung von Erdöl	
06.2	Gewinnung von Erdgas	EN
06.20	Gewinnung von Erdgas	
07	Erzbergbau	
07.1	Eisenerzbergbau	VO
07.10	Eisenerzbergbau	
07.2	NE-Metallerzbergbau	VO
07.21	Bergbau auf Uran- und Thoriumerze	
07.29	Sonstiger NE-Metallerzbergbau	
08	Gewinnung von Steinen und Erden, sonstiger Bergbau	
08.1	Gewinnung von Natursteinen, Kies, Sand, Ton und Kaolin	VO
08.11	Gewinnung von Naturwerksteinen und Natursteinen, Kalk- und Gipsstein, Kreide und Schiefer	
08.12	Gewinnung von Kies, Sand, Ton und Kaolin	
08.9	Sonstiger Bergbau; Gewinnung von Steinen und Erden a. n. g.	VO
08.91	Bergbau auf chemische und Düngemittelminerale	
08.92	Torfgewinnung	
08.93	Gewinnung von Salz	
08.99	Gewinnung von Steinen und Erden a. n. g.	
09	Erbringung von Dienstleistungen für den Bergbau und für die Gewinnung von Steinen und Erden	
09.1	Erbringung von Dienstleistungen für die Gewinnung von Erdöl und Erdgas	VO
09.10	Erbringung von Dienstleistungen für die Gewinnung von Erdöl und Erdgas	
09.9	Erbringung von Dienstleistungen für den sonstigen Bergbau und die Gewinnung von Steinen und Erden	VO
09.90	Erbringung von Dienstleistungen für den sonstigen Bergbau und die Gewinnung von Steinen und Erden	
Abschnitt C	Verarbeitendes Gewerbe	
10	Herstellung von Nahrungs- und Futtermitteln	
10.1	Schlachten und Fleischverarbeitung	VG
10.11	Schlachten (ohne Schlachten von Geflügel)	
10.12	Schlachten von Geflügel	
10.13	Fleischverarbeitung	
10.2	Fischverarbeitung	VG
10.20	Fischverarbeitung	

Noch: **Wirtschaftszweige des Verarbeitenden Gewerbes sowie
des Bergbaus und der Gewinnung von Steinen und Erden**
aus: **Klassifikation der Wirtschaftszweige Ausgabe 2008 (WZ 2008)**

Abteilung — Gruppe — Klasse	Bezeichnung	Haupt gruppe
noch: Abschnitt C	Verarbeitendes Gewerbe	
10.3	Obst- und Gemüseverarbeitung	VG
10.31	Kartoffelverarbeitung	
10.32	Herstellung von Frucht- und Gemüsesäften	
10.39	Sonstige Verarbeitung von Obst und Gemüse	
10.4	Herstellung von pflanzlichen und tierischen Ölen und Fetten	VG
10.41	Herstellung von Ölen und Fetten (ohne Margarine u. ä. Nahrungsfette)	
10.42	Herstellung von Margarine u. ä. Nahrungsfetten	
10.5	Milchverarbeitung	VG
10.51	Milchverarbeitung (ohne Herstellung von Speiseeis)	
10.52	Herstellung von Speiseeis	
10.6	Mahl- und Schälmaschinen, Herstellung von Stärke und Stärkeerzeugnissen	VO
10.61	Mahl- und Schälmaschinen	
10.62	Herstellung von Stärke und Stärkeerzeugnissen	
10.7	Herstellung von Back- und Teigwaren	VG
10.71	Herstellung von Backwaren (ohne Dauerbackwaren)	
10.72	Herstellung von Dauerbackwaren	
10.73	Herstellung von Teigwaren	
10.8	Herstellung von sonstigen Nahrungsmitteln	VG
10.81	Herstellung von Zucker	
10.82	Herstellung von Süßwaren (ohne Dauerbackwaren)	
10.83	Verarbeitung von Kaffee und Tee, Herstellung von Kaffee-Ersatz	
10.84	Herstellung von Würzmitteln und Soßen	
10.85	Herstellung von Fertiggerichten	
10.86	Herstellung von homogenisierten und diätetischen Nahrungsmitteln	
10.89	Herstellung von sonstigen Nahrungsmitteln a. n. g.	
10.9	Herstellung von Futtermitteln	VO
10.91	Herstellung von Futtermitteln für Nutztiere	
10.92	Herstellung von Futtermitteln für sonstige Tiere	
11	Getränkeherstellung	
11.0	Getränkeherstellung	VG
11.01	Herstellung von Spirituosen	
11.02	Herstellung von Traubenwein	
11.03	Herstellung von Apfelwein und anderen Fruchtweinen	
11.04	Herstellung von Wermutwein und sonstigen aromatisierten Weinen	
11.05	Herstellung von Bier	
11.06	Herstellung von Malz	
11.07	Herstellung von Erfrischungsgetränken; Gewinnung natürlicher Mineralwässer	
12	Tabakverarbeitung	
12.0	Tabakverarbeitung	VG
12.00	Tabakverarbeitung	
13	Herstellung von Textilien	
13.1	Spinnstoffaufbereitung und Spinnerei	VO
13.10	Spinnstoffaufbereitung und Spinnerei	
13.2	Weberei	VO
13.20	Weberei	

Noch: **Wirtschaftszweige des Verarbeitenden Gewerbes sowie
des Bergbaus und der Gewinnung von Steinen und Erden**
aus: **Klassifikation der Wirtschaftszweige Ausgabe 2008 (WZ 2008)**

Abteilung — Gruppe — Klasse	Bezeichnung	Haupt gruppe
noch: Abschnitt C	Verarbeitendes Gewerbe	
13.3	Veredlung von Textilien und Bekleidung	VO
13.30	Veredlung von Textilien und Bekleidung	
13.9	Herstellung von sonstigen Textilwaren	VG
13.91	Herstellung von gewirktem und gestricktem Stoff	
13.92	Herstellung von konfektionierten Textilwaren (ohne Bekleidung)	
13.93	Herstellung von Teppichen	
13.94	Herstellung von Seilerwaren	
13.95	Herstellung von Vliesstoff und Erzeugnissen daraus (ohne Bekleidung)	
13.96	Herstellung von technischen Textilien	
13.99	Herstellung von sonstigen Textilwaren a. n. g.	
14	Herstellung von Bekleidung	
14.1	Herstellung von Bekleidung (ohne Pelzbekleidung)	VG
14.11	Herstellung von Lederbekleidung	
14.12	Herstellung von Arbeits- und Berufsbekleidung	
14.13	Herstellung von sonstiger Oberbekleidung	
14.14	Herstellung von Wäsche	
14.19	Herstellung von sonstiger Bekleidung und Bekleidungszubehör a. n. g.	
14.2	Herstellung von Pelzwaren	VG
14.20	Herstellung von Pelzwaren	
14.3	Herstellung von Bekleidung aus gewirktem und gestricktem Stoff	VG
14.31	Herstellung von Strumpfwaren	
14.39	Herstellung von sonstiger Bekleidung aus gewirktem und gestricktem Stoff	
15	Herstellung von Leder, Lederwaren und Schuhen	
15.1	Herstellung von Leder und Lederwaren (ohne Herstellung von Lederbekleidung)	VG
15.11	Herstellung von Leder und Lederfaserstoff; Zurichtung und Färben von Fellen	
15.12	Lederverarbeitung (ohne Herstellung von Lederbekleidung)	
15.2	Herstellung von Schuhen	VG
15.20	Herstellung von Schuhen	
16	Herstellung von Holz-, Flecht-, Korb- und Korkwaren (ohne Möbel)	
16.1	Säge-, Hobel- und Holzimprägnierwerke	VO
16.10	Säge-, Hobel- und Holzimprägnierwerke	
16.2	Herstellung von sonstigen Holz-, Kork-, Flecht- und Korbwaren (ohne Möbel)	VO
16.21	Herstellung von Furnier-, Sperrholz-, Holzfasern- und Holzspanplatten	
16.22	Herstellung von Parketttafeln	
16.23	Herstellung von sonstigen Konstruktionsteilen, Fertigbauteilen, Ausbauelementen und Fertigteilbauten aus Holz	
16.24	Herstellung von Verpackungsmitteln, Lagerbehältern und Ladungsträgern aus Holz	
16.29	Herstellung von Holzwaren a. n. g., Kork-, Flecht- und Korbwaren (ohne Möbel)	

Noch: **Wirtschaftszweige des Verarbeitenden Gewerbes sowie
des Bergbaus und der Gewinnung von Steinen und Erden**
aus: **Klassifikation der Wirtschaftszweige Ausgabe 2008 (WZ 2008)**

Abteilung — Gruppe — Klasse	Bezeichnung	Haupt gruppe
noch: Abschnitt C	Verarbeitendes Gewerbe	
17	Herstellung von Papier, Pappe und Waren daraus	
17.1	Herstellung von Holz- und Zellstoff, Papier, Karton und Pappe	VO
17.11	Herstellung von Holz- und Zellstoff	
17.12	Herstellung von Papier, Karton und Pappe	
17.2	Herstellung von Waren aus Papier, Karton und Pappe	VO
17.21	Herstellung von Wellpapier und -pappe sowie von Verpackungsmitteln aus Papier, Karton und Pappe	
17.22	Herstellung von Haushalts-, Hygiene- und Toilettenartikeln aus Zellstoff, Papier und Pappe	
17.23	Herstellung von Schreibwaren und Bürobedarf aus Papier, Karton und Pappe	
17.24	Herstellung von Tapeten	
17.29	Herstellung von sonstigen Waren aus Papier, Karton und Pappe	
18	Herstellung von Druckerzeugnissen; Vervielfältigung von bespielten Ton-, Bild- und Datenträgern	
18.1	Herstellung von Druckerzeugnissen	VG
18.11	Drucken von Zeitungen	
18.12	Drucken a. n. g.	
18.13	Druck- und Medienstufen	
18.14	Binden von Druckerzeugnissen und damit verbundene Dienstleistungen	
18.2	Vervielfältigung von bespielten Ton-, Bild- und Datenträgern	VG
18.20	Vervielfältigung von bespielten Ton-, Bild- und Datenträgern	
19	Kokerei und Mineralölverarbeitung	
19.1	Kokerei	EN
19.10	Kokerei	
19.2	Mineralölverarbeitung	EN
19.20	Mineralölverarbeitung	
20	Herstellung von chemischen Erzeugnissen	
20.1	Herstellung von chemischen Grundstoffen, Düngemitteln und Stickstoffverbindungen, Kunststoffen in Primärformen und synthetischem Kautschuk in Primärformen	VO
20.11	Herstellung von Industriegasen	
20.12	Herstellung von Farbstoffen und Pigmenten	
20.13	Herstellung von sonstigen anorganischen Grundstoffen und Chemikalien	
20.14	Herstellung von sonstigen organischen Grundstoffen und Chemikalien	
20.15	Herstellung von Düngemitteln und Stickstoffverbindungen	
20.16	Herstellung von Kunststoffen in Primärformen	
20.17	Herstellung von synthetischem Kautschuk in Primärformen	
20.2	Herstellung von Schädlingsbekämpfungsmitteln, Pflanzenschutz- und Desinfektionsmitteln	VO
20.20	Herstellung von Schädlingsbekämpfungsmitteln, Pflanzenschutz- und Desinfektionsmitteln	
20.3	Herstellung von Anstrichmitteln, Druckfarben und Kitt	VO
20.30	Herstellung von Anstrichmitteln, Druckfarben und Kitt	
20.4	Herstellung von Seifen, Wasch-, Reinigungs- und Körperpflegemitteln sowie von Duftstoffen	VG
20.41	Herstellung von Seifen, Wasch-, Reinigungs- und Poliermitteln	
20.42	Herstellung von Körperpflegemitteln und Duftstoffen	

Noch: **Wirtschaftszweige des Verarbeitenden Gewerbes sowie
des Bergbaus und der Gewinnung von Steinen und Erden**
aus: **Klassifikation der Wirtschaftszweige Ausgabe 2008 (WZ 2008)**

Abteilung — Gruppe — Klasse	Bezeichnung	Haupt gruppe
noch: Abschnitt C	Verarbeitendes Gewerbe	
20.5	Herstellung von sonstigen chemischen Erzeugnissen	VO
	20.51 Herstellung von pyrotechnischen Erzeugnissen	
	20.52 Herstellung von Klebstoffen	
	20.53 Herstellung von etherischen Ölen	
	20.59 Herstellung von sonstigen chemischen Erzeugnissen a. n. g.	
20.6	Herstellung von Chemiefasern	VO
	20.60 Herstellung von Chemiefasern	
21	Herstellung von pharmazeutischen Erzeugnissen	
21.1	Herstellung von pharmazeutischen Grundstoffen	VG
	21.10 Herstellung von pharmazeutischen Grundstoffen	
21.2	Herstellung von pharmazeutischen Spezialitäten und sonstigen pharmazeutischen Erzeugnissen	VG
	21.20 Herstellung von pharmazeutischen Spezialitäten und sonstigen pharmazeutischen Erzeugnissen	
22	Herstellung von Gummi- und Kunststoffwaren	
22.1	Herstellung von Gummiwaren	VO
	22.11 Herstellung und Runderneuerung von Bereifungen	
	22.19 Herstellung von sonstigen Gummiwaren	
22.2	Herstellung von Kunststoffwaren	VO
	22.21 Herstellung von Platten, Folien, Schläuchen und Profilen aus Kunststoffen	
	22.22 Herstellung von Verpackungsmitteln aus Kunststoffen	
	22.23 Herstellung von Baubedarfsartikeln aus Kunststoffen	
	22.29 Herstellung von sonstigen Kunststoffwaren	
23	Herstellung von Glas und Glaswaren, Keramik, Verarbeitung von Steinen und Erden	
23.1	Herstellung von Glas und Glaswaren	VO
	23.11 Herstellung von Flachglas	
	23.12 Veredlung und Bearbeitung von Flachglas	
	23.13 Herstellung von Hohlglas	
	23.14 Herstellung von Glasfasern und Waren daraus	
	23.19 Herstellung, Veredlung und Bearbeitung von sonstigem Glas einschließlich technischen Glaswaren	
23.2	Herstellung von feuerfesten keramischen Werkstoffen und Waren	VO
	23.20 Herstellung von feuerfesten keramischen Werkstoffen und Waren	
23.3	Herstellung von keramischen Baumaterialien	VO
	23.31 Herstellung von keramischen Wand- und Bodenfliesen und -platten	
	23.32 Herstellung von Ziegeln und sonstiger Baukeramik	
23.4	Herstellung von sonstigen Porzellan- und keramischen Erzeugnissen	VO
	23.41 Herstellung von keramischen Haushaltswaren und Ziergegenständen	
	23.42 Herstellung von Sanitärkeramik	
	23.43 Herstellung von Isolatoren und Isolierteilen aus Keramik	
	23.44 Herstellung von keramischen Erzeugnissen für sonstige technische Zwecke	
	23.49 Herstellung von sonstigen keramischen Erzeugnissen	

Noch: **Wirtschaftszweige des Verarbeitenden Gewerbes sowie
des Bergbaus und der Gewinnung von Steinen und Erden**
aus: **Klassifikation der Wirtschaftszweige Ausgabe 2008 (WZ 2008)**

Abteilung — Gruppe — Klasse	Bezeichnung	Haupt gruppe
noch: Abschnitt C	Verarbeitendes Gewerbe	
23.5	Herstellung von Zement, Kalk und gebranntem Gips	VO
23.51	Herstellung von Zement	
23.52	Herstellung von Kalk und gebranntem Gips	
23.6	Herstellung von Erzeugnissen aus Beton, Zement und Gips	VO
23.61	Herstellung von Erzeugnissen aus Beton, Zement und Kalksandstein für den Bau	
23.62	Herstellung von Gipszeugnissen für den Bau	
23.63	Herstellung von Frischbeton (Transportbeton)	
23.64	Herstellung von Mörtel und anderem Beton (Trockenbeton)	
23.65	Herstellung von Faserzementwaren	
23.69	Herstellung von sonstigen Erzeugnissen aus Beton, Zement und Gips a. n. g.	
23.7	Be- und Verarbeitung von Naturwerksteinen und Natursteinen a. n. g.	VO
23.70	Be- und Verarbeitung von Naturwerksteinen und Natursteinen a. n. g.	
23.9	Herstellung von Schleifkörpern und Schleifmitteln auf Unterlage sowie sonstigen Erzeugnissen aus nichtmetallischen Mineralien a. n. g.	VO
23.91	Herstellung von Schleifkörpern und Schleifmitteln auf Unterlage	
23.99	Herstellung von sonstigen Erzeugnissen aus nichtmetallischen Mineralien a. n. g.	
24	Metallerzeugung und -bearbeitung	
24.1	Erzeugung von Roheisen, Stahl und Ferrolegierungen	VO
24.10	Erzeugung von Roheisen, Stahl und Ferrolegierungen	
24.2	Herstellung von Stahlrohren, Rohrform-, Rohrverschluss- und Rohrverbindungsstücken aus Stahl	VO
24.20	Herstellung von Stahlrohren, Rohrform-, Rohrverschluss- und Rohrverbindungsstücken aus Stahl	
24.3	Sonstige erste Bearbeitung von Eisen und Stahl	VO
24.31	Herstellung von Blankstahl	
24.32	Herstellung von Kaltband mit einer Breite von weniger als 600 mm	
24.33	Herstellung von Kaltprofilen	
24.34	Herstellung von kaltgezogenem Draht	
24.4	Erzeugung und erste Bearbeitung von NE-Metallen	VO
24.41	Erzeugung und erste Bearbeitung von Edelmetallen	
24.42	Erzeugung und erste Bearbeitung von Aluminium	
24.43	Erzeugung und erste Bearbeitung von Blei, Zink und Zinn	
24.44	Erzeugung und erste Bearbeitung von Kupfer	
24.45	Erzeugung und erste Bearbeitung von sonstigen NE-Metallen	
24.46	Aufbereitung von Kernbrennstoffen	
24.5	Gießereien	VO
24.51	Eisengießereien	
24.52	Stahlgießereien	
24.53	Leichtmetallgießereien	
24.54	Buntmetallgießereien	

Noch: **Wirtschaftszweige des Verarbeitenden Gewerbes sowie
des Bergbaus und der Gewinnung von Steinen und Erden**
aus: **Klassifikation der Wirtschaftszweige Ausgabe 2008 (WZ 2008)**

Abteilung — Gruppe — Klasse	Bezeichnung	Haupt gruppe
noch: Abschnitt C	Verarbeitendes Gewerbe	
25	Herstellung von Metallerzeugnissen	
25.1	Stahl- und Leichtmetallbau	IG
25.11	Herstellung von Metallkonstruktionen	
25.12	Herstellung von Ausbauelementen aus Metall	
25.2	Herstellung von Metalltanks und -behältern; Herstellung von Heizkörpern und -kesseln für Zentralheizungen	IG
25.21	Herstellung von Heizkörpern und -kesseln für Zentralheizungen	
25.29	Herstellung von Sammelbehältern, Tanks u. ä. Behältern aus Metall	
25.3	Herstellung von Dampfkesseln (ohne Zentralheizungskessel)	IG
25.30	Herstellung von Dampfkesseln (ohne Zentralheizungskessel)	
25.4	Herstellung von Waffen und Munition	IG
25.40	Herstellung von Waffen und Munition	
25.5	Herstellung von Schmiede-, Press-, Zieh- und Stanzteilen, gewalzten Ringen und pulvermetallurgischen Erzeugnissen	VO
25.50	Herstellung von Schmiede-, Press-, Zieh- und Stanzteilen, gewalzten Ringen und pulvermetallurgischen Erzeugnissen	
25.6	Oberflächenveredlung und Wärmebehandlung; Mechanik a. n. g.	VO
25.61	Oberflächenveredlung und Wärmebehandlung	
25.62	Mechanik a. n. g.	
25.7	Herstellung von Schneidwaren, Werkzeugen, Schlössern und Beschlägen aus unedlen Metallen	VO
25.71	Herstellung von Schneidwaren und Bestecken aus unedlen Metallen	
25.72	Herstellung von Schlössern und Beschlägen aus unedlen Metallen	
25.73	Herstellung von Werkzeugen	
25.9	Herstellung von sonstigen Metallwaren	VO
25.91	Herstellung von Fässern, Trommeln, Dosen, Eimern u. ä. Behältern aus Metall	
25.92	Herstellung von Verpackungen und Verschlüssen aus Eisen, Stahl und NE-Metall	
25.93	Herstellung von Drahtwaren, Ketten und Federn	
25.94	Herstellung von Schrauben und Nieten	
25.99	Herstellung von sonstigen Metallwaren a. n. g.	
26	Herstellung von Datenverarbeitungsgeräten, elektronischen und optischen Erzeugnissen	
26.1	Herstellung von elektronischen Bauelementen und Leiterplatten	VO
26.11	Herstellung von elektronischen Bauelementen	
26.12	Herstellung von bestückten Leiterplatten	
26.2	Herstellung von Datenverarbeitungsgeräten und peripheren Geräten	IG
26.20	Herstellung von Datenverarbeitungsgeräten und peripheren Geräten	
26.3	Herstellung von Geräten und Einrichtungen der Telekommunikationstechnik	IG
26.30	Herstellung von Geräten und Einrichtungen der Telekommunikationstechnik	
26.4	Herstellung von Geräten der Unterhaltungselektronik	GG
26.40	Herstellung von Geräten der Unterhaltungselektronik	

Noch: **Wirtschaftszweige des Verarbeitenden Gewerbes sowie
des Bergbaus und der Gewinnung von Steinen und Erden**
aus: **Klassifikation der Wirtschaftszweige Ausgabe 2008 (WZ 2008)**

Abteilung — Gruppe — Klasse	Bezeichnung	Haupt gruppe
noch: Abschnitt C	Verarbeitendes Gewerbe	
26.5	Herstellung von Mess-, Kontroll-, Navigations- u. ä. Instrumenten und Vorrichtungen; Herstellung von Uhren	IG
26.51	Herstellung von Mess-, Kontroll-, Navigations- u. ä Instrumenten und Vorrichtungen	
26.52	Herstellung von Uhren	
26.6	Herstellung von Bestrahlungs- und Elektrotherapiegeräten und elektromedizinischen Geräten	IG
26.60	Herstellung von Bestrahlungs- und Elektrotherapiegeräten und elektromedizinischen Geräten	
26.7	Herstellung von optischen und fotografischen Instrumenten und Geräten	GG
26.70	Herstellung von optischen und fotografischen Instrumenten und Geräten	
26.8	Herstellung von magnetischen und optischen Datenträgern	VO
26.80	Herstellung von magnetischen und optischen Datenträgern	
27	Herstellung von elektrischen Ausrüstungen	
27.1	Herstellung von Elektromotoren, Generatoren, Transformatoren, Elektrizitätsverteilungs- und -schalteinrichtungen	VO
27.11	Herstellung von Elektromotoren, Generatoren und Transformatoren	
27.12	Herstellung von Elektrizitätsverteilungs- und -schalteinrichtungen	
27.2	Herstellung von Batterien und Akkumulatoren	VO
27.20	Herstellung von Batterien und Akkumulatoren	
27.3	Herstellung von Kabeln und elektrischem Installationsmaterial	VO
27.31	Herstellung von Glasfaserkabeln	
27.32	Herstellung von sonstigen elektronischen und elektrischen Drähten und Kabeln	
27.33	Herstellung von elektrischem Installationsmaterial	
27.4	Herstellung von elektrischen Lampen und Leuchten	VO
27.40	Herstellung von elektrischen Lampen und Leuchten	
27.5	Herstellung von Haushaltsgeräten	GG
27.51	Herstellung von elektrischen Haushaltsgeräten	
27.52	Herstellung von nicht elektrischen Haushaltsgeräten	
27.9	Herstellung von sonstigen elektrischen Ausrüstungen und Geräten a. n. g.	VO
27.90	Herstellung von sonstigen elektrischen Ausrüstungen und Geräten a. n. g.	
28	Maschinenbau	
28.1	Herstellung von nicht wirtschaftszweigspezifischen Maschinen	IG
28.11	Herstellung von Verbrennungsmotoren und Turbinen (ohne Motoren für Luft- und Straßenfahrzeuge)	
28.12	Herstellung von hydraulischen und pneumatischen Komponenten und Systemen	
28.13	Herstellung von Pumpen und Kompressoren a. n. g.	
28.14	Herstellung von Armaturen a. n. g.	
28.15	Herstellung von Lagern, Getrieben, Zahnrädern und Antriebselementen	

Noch: **Wirtschaftszweige des Verarbeitenden Gewerbes sowie
des Bergbaus und der Gewinnung von Steinen und Erden**
aus: **Klassifikation der Wirtschaftszweige Ausgabe 2008 (WZ 2008)**

Abteilung — Gruppe — Klasse	Bezeichnung	Haupt gruppe
noch: Abschnitt C	Verarbeitendes Gewerbe	
28.2	Herstellung von sonstigen nicht wirtschaftszweigspezifischen Maschinen	IG
28.21	Herstellung von Öfen und Brennern	
28.22	Herstellung von Hebezeugen und Fördermitteln	
28.23	Herstellung von Büromaschinen (ohne Datenverarbeitungsgeräte und periphere Geräte)	
28.24	Herstellung von handgeführten Werkzeugen mit Motorantrieb	
28.25	Herstellung von kälte- und lufttechnischen Erzeugnissen, nicht für den Haushalt	
28.29	Herstellung von sonstigen nicht wirtschaftszweigspezifischen Maschinen a. n. g.	
28.3	Herstellung von land- und forstwirtschaftlichen Maschinen	IG
28.30	Herstellung von land- und forstwirtschaftlichen Maschinen	
28.4	Herstellung von Werkzeugmaschinen	IG
28.41	Herstellung von Werkzeugmaschinen für die Metallbearbeitung	
28.49	Herstellung von sonstigen Werkzeugmaschinen	
28.9	Herstellung von Maschinen für sonstige bestimmte Wirtschaftszweige	IG
28.91	Herstellung von Maschinen für die Metallerzeugung, von Walzwerkeinrichtungen und Gießmaschinen	
28.92	Herstellung von Bergwerks-, Bau- und Baustoffmaschinen	
28.93	Herstellung von Maschinen für die Nahrungs- und Genussmittelerzeugung und die Tabakverarbeitung	
28.94	Herstellung von Maschinen für die Textil- und Bekleidungsherstellung und die Lederverarbeitung	
28.95	Herstellung von Maschinen für die Papiererzeugung und -verarbeitung	
28.96	Herstellung von Maschinen für die Verarbeitung von Kunststoffen und Kautschuk	
28.99	Herstellung von Maschinen für sonstige bestimmte Wirtschaftszweige a. n. g.	
29	Herstellung von Kraftwagen und Kraftwagenteilen	
29.1	Herstellung von Kraftwagen und Kraftwagenmotoren	IG
29.10	Herstellung von Kraftwagen und Kraftwagenmotoren	
29.2	Herstellung von Karosserien, Aufbauten und Anhängern	IG
29.20	Herstellung von Karosserien, Aufbauten und Anhängern	
29.3	Herstellung von Teilen und Zubehör für Kraftwagen	IG
29.31	Herstellung elektrischer und elektronischer Ausrüstungsgegenstände für Kraftwagen	
29.32	Herstellung von sonstigen Teilen und sonstigem Zubehör für Kraftwagen	
30	Sonstiger Fahrzeugbau	
30.1	Schiff- und Bootsbau	IG
30.11	Schiffbau (ohne Boots- und Yachtbau)	
30.12	Boots- und Yachtbau	
30.2	Schienenfahrzeugbau	IG
30.20	Schienenfahrzeugbau	

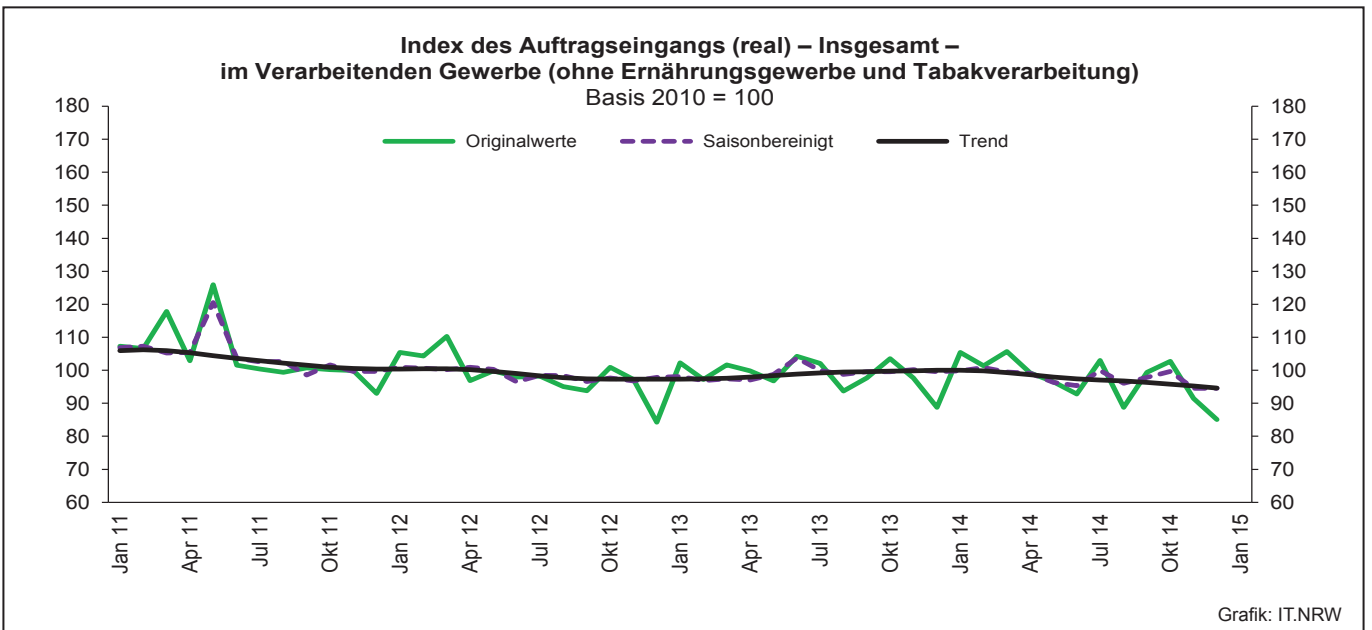
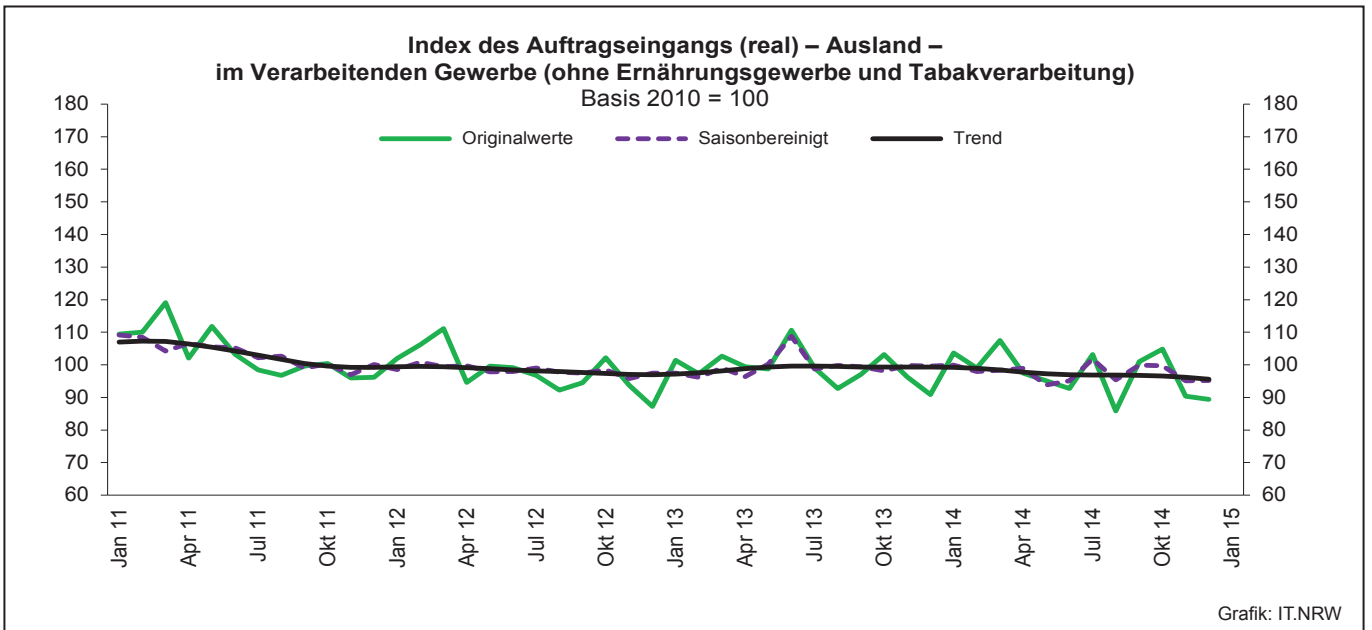
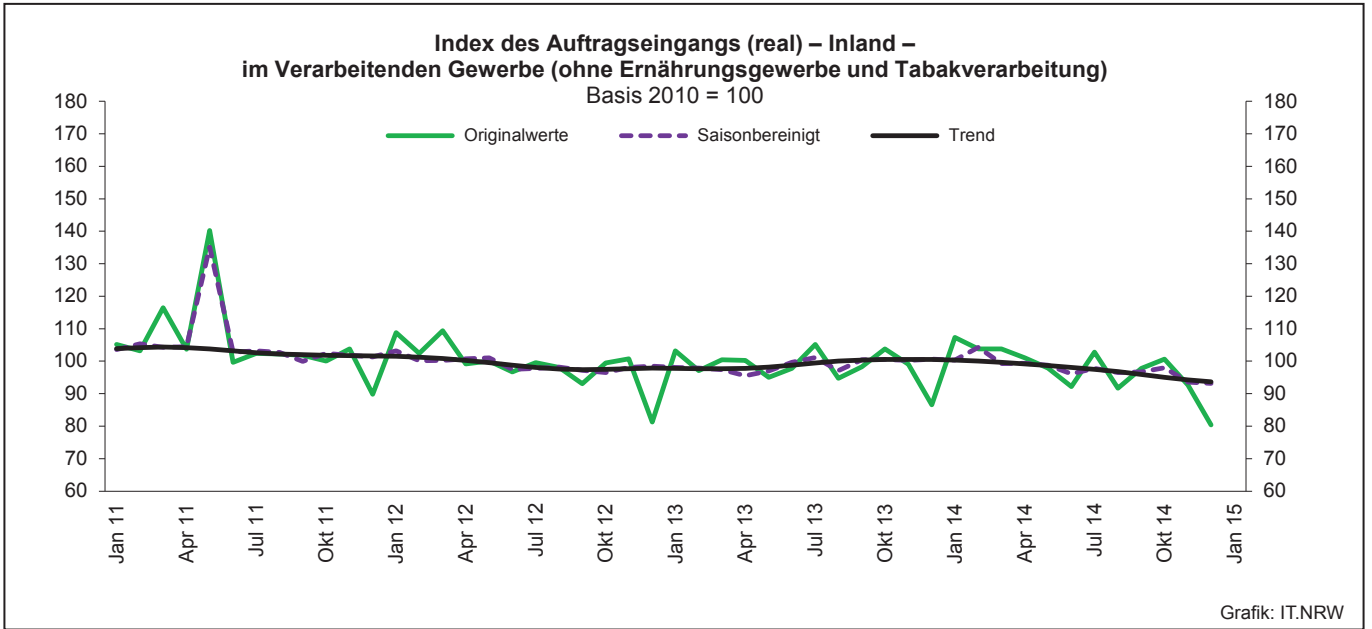
Noch: **Wirtschaftszweige des Verarbeitenden Gewerbes sowie
des Bergbaus und der Gewinnung von Steinen und Erden**
aus: **Klassifikation der Wirtschaftszweige Ausgabe 2008 (WZ 2008)**

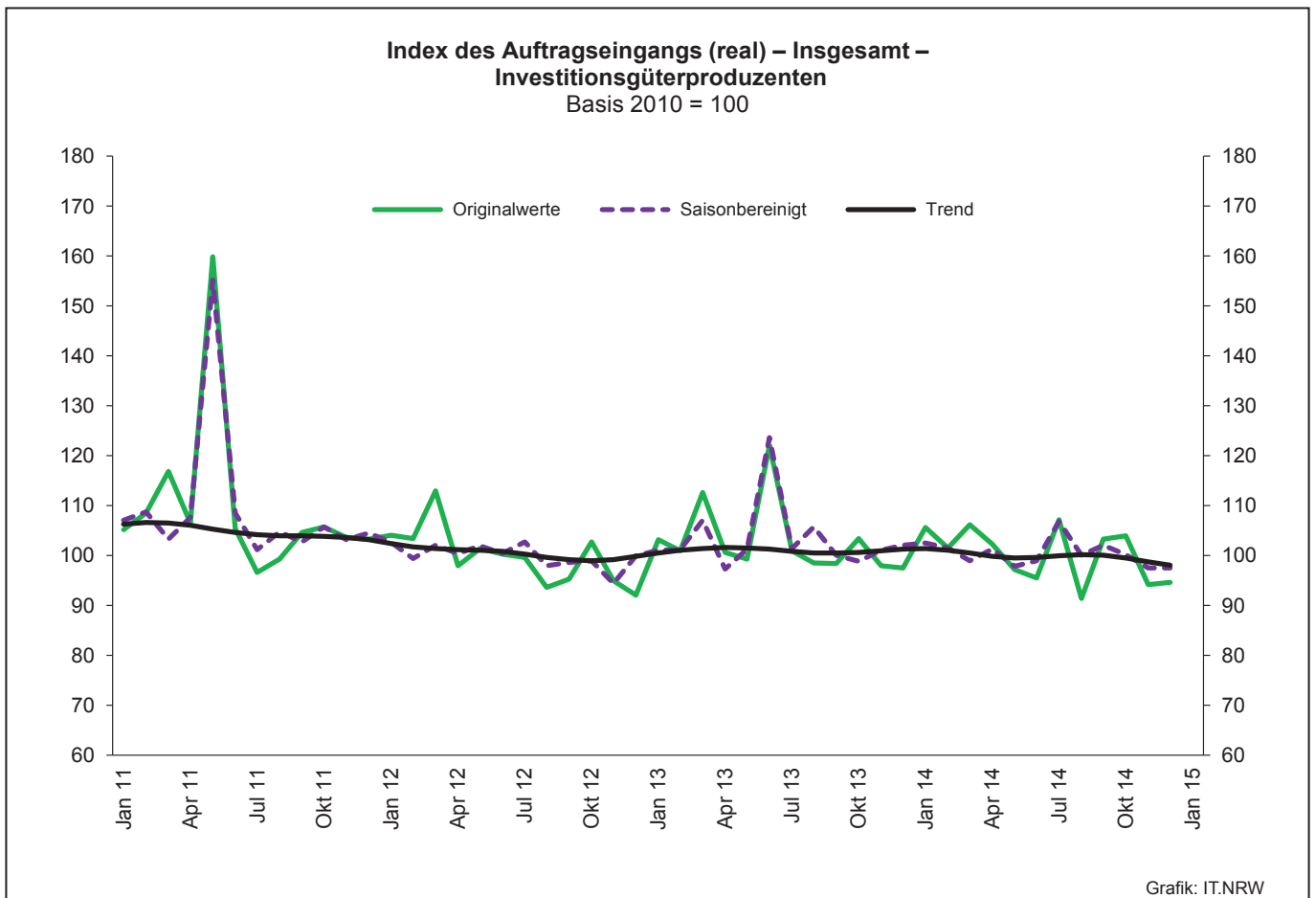
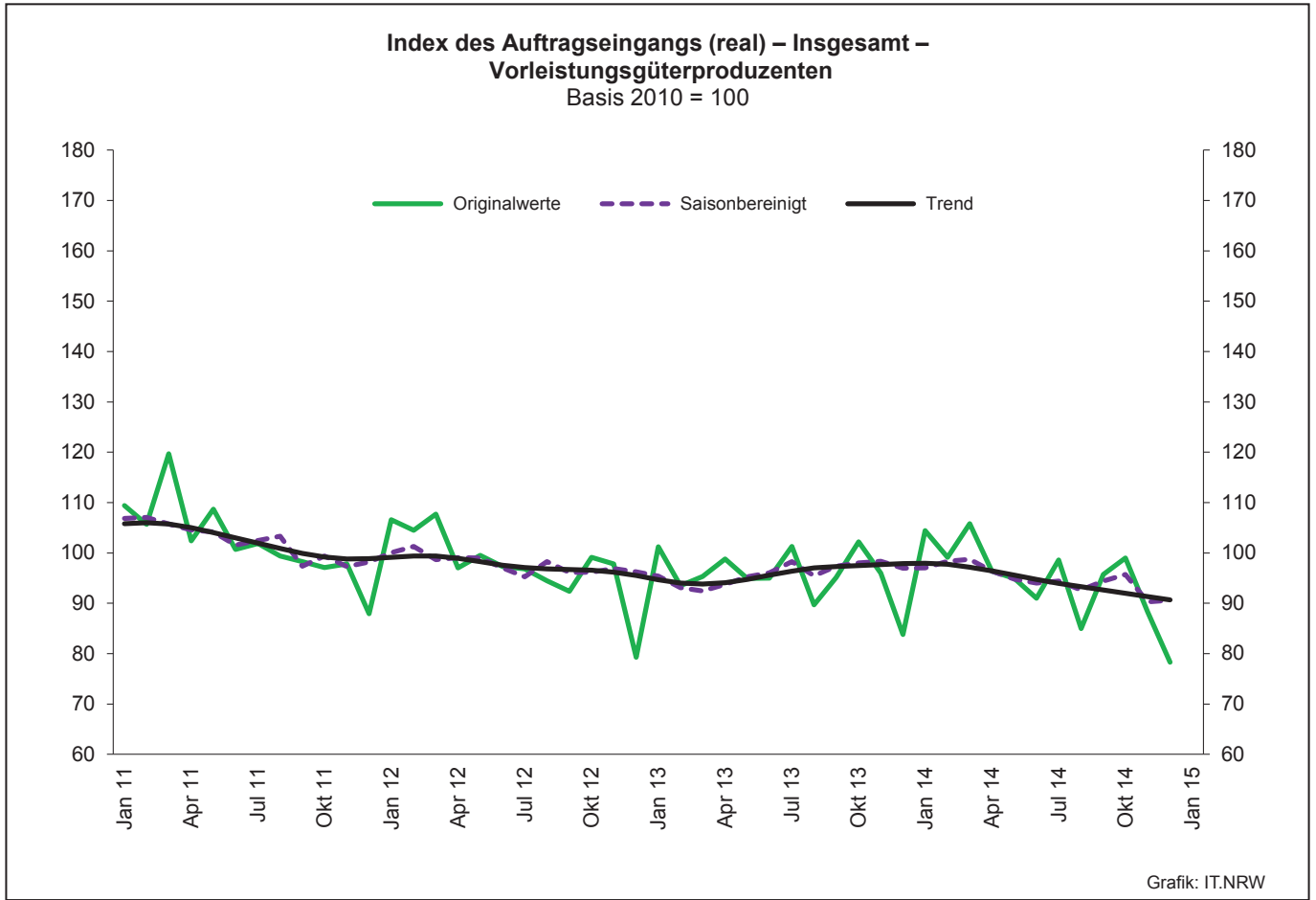
Abteilung — Gruppe — Klasse	Bezeichnung	Haupt gruppe
noch: Abschnitt C	Verarbeitendes Gewerbe	
30.3	Luft- und Raumfahrzeugbau	IG
30.30	Luft- und Raumfahrzeugbau	
30.4	Herstellung von militärischen Kampffahrzeugen	IG
30.40	Herstellung von militärischen Kampffahrzeugen	
30.9	Herstellung von Fahrzeugen a. n. g.	GG
30.91	Herstellung von Krafträdern	
30.92	Herstellung von Fahrrädern sowie von Behindertenfahrzeugen	
30.99	Herstellung von sonstigen Fahrzeugen a. n. g.	
31	Herstellung von Möbeln	
31.0	Herstellung von Möbeln	GG
31.01	Herstellung von Büro- und Ladenmöbeln	
31.02	Herstellung von Küchenmöbeln	
31.03	Herstellung von Matratzen	
31.09	Herstellung von sonstigen Möbeln	
32	Herstellung von sonstigen Waren	
32.1	Herstellung von Münzen, Schmuck und ähnlichen Erzeugnissen	GG
32.11	Herstellung von Münzen	
32.12	Herstellung von Schmuck, Gold- und Silberschmiedewaren (ohne Fantasieschmuck)	
32.13	Herstellung von Fantasieschmuck	
32.2	Herstellung von Musikinstrumenten	GG
32.20	Herstellung von Musikinstrumenten	
32.3	Herstellung von Sportgeräten	VG
32.30	Herstellung von Sportgeräten	
32.4	Herstellung von Spielwaren	VG
32.40	Herstellung von Spielwaren	
32.5	Herstellung von medizinischen und zahnmedizinischen Apparaten und Materialien	IG
32.50	Herstellung von medizinischen und zahnmedizinischen Apparaten und Materialien	
32.9	Herstellung von Erzeugnissen a. n. g.	VG
32.91	Herstellung von Besen und Bürsten	
32.99	Herstellung von sonstigen Erzeugnissen a. n. g.	
33	Reparatur und Installation von Maschinen und Ausrüstungen	
33.1	Reparatur von Metallerzeugnissen, Maschinen und Ausrüstungen	IG
33.11	Reparatur von Metallerzeugnissen	
33.12	Reparatur von Maschinen	
33.13	Reparatur von elektronischen und optischen Geräten	
33.14	Reparatur von elektrischen Ausrüstungen	
33.15	Reparatur und Instandhaltung von Schiffen, Booten und Yachten	
33.16	Reparatur und Instandhaltung von Luft- und Raumfahrzeugen	
33.17	Reparatur und Instandhaltung von Fahrzeugen a. n. g.	
33.19	Reparatur von sonstigen Ausrüstungen	
33.2	Installation von Maschinen und Ausrüstungen a. n. g.	IG
33.20	Installation von Maschinen und Ausrüstungen a. n. g.	

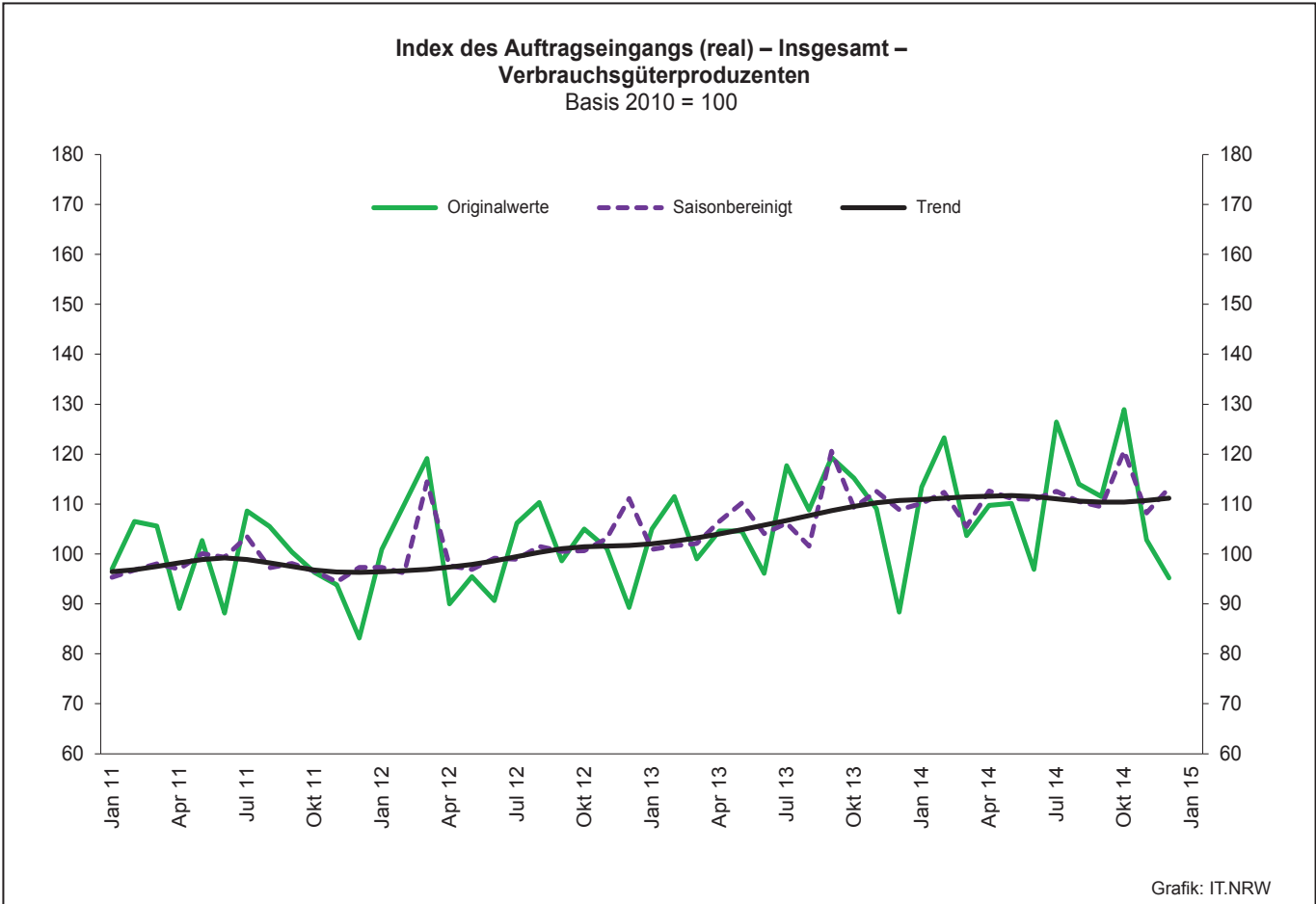
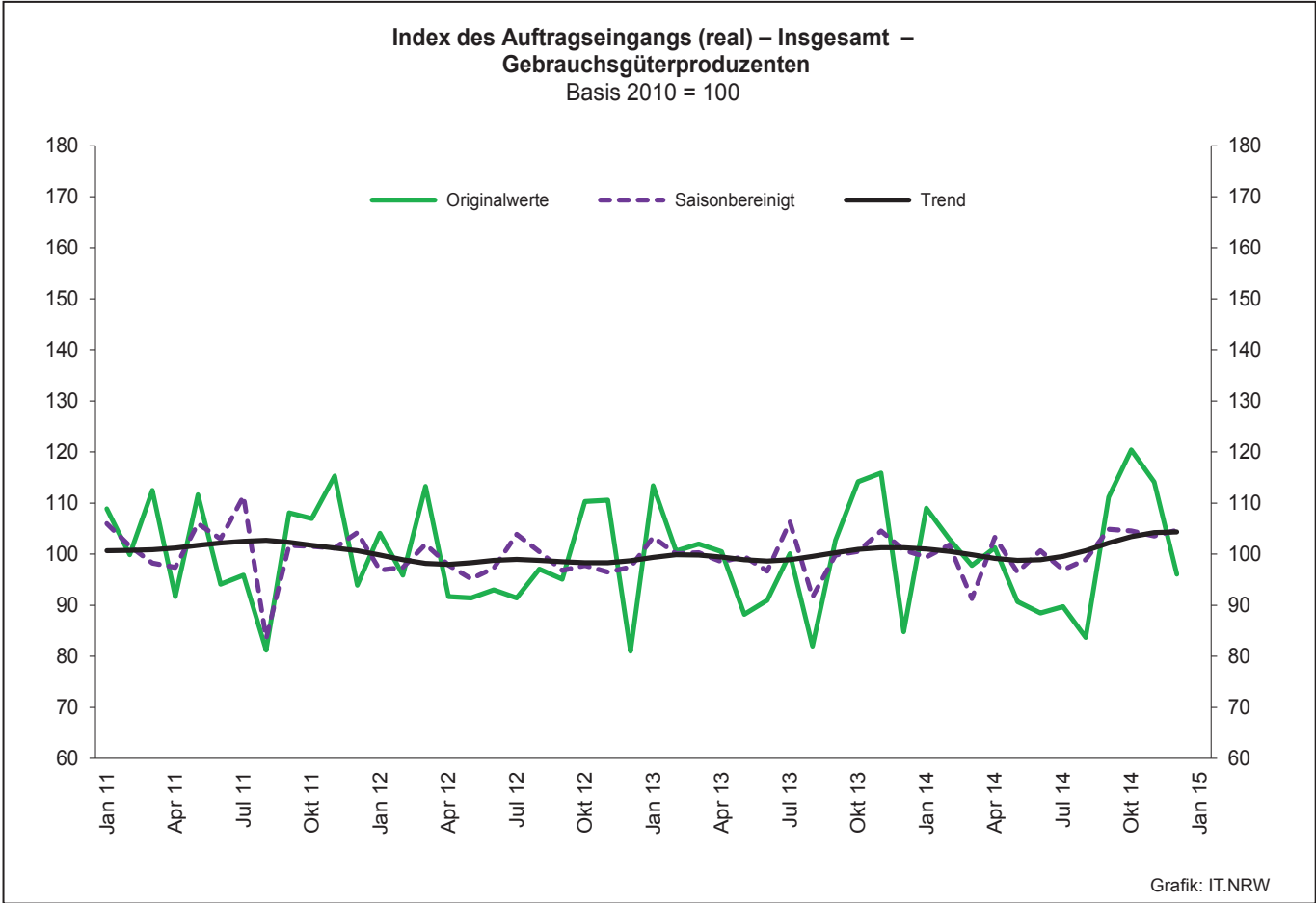
1. Übersicht über die wirtschaftliche Entwicklung in Nordrhein-Westfalen 2002 – 2014*)

Jahr Monat	Auftrags- eingangs- index – real –	Produktions- index im Verarbeitenden Gewerbe ¹⁾	Betriebe	Beschäftigte	Gesamtumsatz	
					insgesamt	darunter Auslandsumsatz
					1 000 EUR	
Basis 2010 = 100		Anzahl				
2002	.	.	10 504	1 381 853	287 287 443	102 478 933
2003	.	.	10 596	1 345 222	286 904 340	103 325 915
2004	.	.	10 577	1 298 344	308 303 242	116 095 563
2005	104,8	103,6	10 458	1 273 358	322 628 429	124 898 819
2006	111,5	106,9	10 210	1 253 547	329 702 829	134 101 177
2007	120,0	110,5	10 249	1 283 262	354 367 421	148 419 493
2008	111,5	109,5	9 962	1 259 689	355 282 782	148 016 284
2009	81,3	88,4	9 840	1 193 056	280 183 525	112 938 567
2010	100,0	100,0	9 570	1 170 672	315 394 766	131 253 761
2011	104,6	105,0	9 613	1 199 644	348 101 951	145 685 564
2012	98,7	103,3	9 928	1 218 009	342 530 278	143 654 684
2013	98,8	102,2	9 951	1 215 885	339 997 818	144 980 166
2012²⁾						
Januar	105,4	95,3	5 022	1 055 690	25 097 727	10 750 198
Februar	104,3	102,1	5 085	1 059 465	25 606 084	10 899 498
März	110,3	108,4	5 121	1 062 223	29 694 639	13 095 510
April	96,9	107,9	5 119	1 061 920	25 069 436	10 745 840
Mai	99,8	107,2	5 116	1 061 344	26 603 791	11 623 133
Juni	97,9	109,6	5 123	1 064 130	27 254 831	12 244 615
Juli	98,2	98,3	5 118	1 068 519	26 171 448	11 339 029
August	95,1	95,5	5 111	1 073 302	26 013 484	11 102 979
September	93,8	107,0	5 107	1 073 461	26 696 634	11 545 156
Oktober	100,9	103,5	5 100	1 071 599	27 509 615	11 836 014
November	97,2	105,8	5 085	1 068 767	27 236 892	11 834 680
Dezember	84,3	99,2	5 081	1 064 286	23 991 309	11 024 257
2013²⁾						
Januar	102,3	94,1	5 105	1 064 269	24 958 646	10 901 581
Februar	97,2	100,6	5 123	1 064 186	24 573 769	10 878 450
März	101,6	107,4	5 143	1 066 209	26 965 000	12 047 752
April	99,8	104,4	5 129	1 063 567	26 863 768	11 966 389
Mai	96,8	107,4	5 126	1 062 786	25 676 381	11 404 416
Juni	104,2	107,8	5 118	1 062 611	26 846 632	12 395 163
Juli	102,1	97,6	5 126	1 066 192	26 851 427	11 628 092
August	93,7	91,1	5 124	1 070 205	24 035 296	10 188 525
September	97,7	104,8	5 124	1 071 679	27 436 945	12 163 510
Oktober	103,5	103,4	5 114	1 069 821	27 884 810	12 200 402
November	97,7	109,0	5 106	1 067 924	26 861 087	11 853 726
Dezember	88,8	99,0	5 102	1 063 788	24 072 641	10 965 518
2014²⁾						
Januar	105,4	95,8	5 101	1 063 554	25 175 795	14 194 665
Februar	101,4	104,8	5 137	1 064 418	25 491 427	11 427 633
März	105,7	106,2	5 159	1 065 944	27 231 869	12 246 129
April	99,2	105,7	5 155	1 064 946	26 123 702	11 589 413
Mai	96,5	103,3	5 149	1 062 631	25 884 574	11 676 605
Juni	92,8	107,2	5 147	1 063 015	25 827 231	11 742 941
Juli	103,0	95,0	5 138	1 066 617	26 796 080	11 967 198
August	88,8	93,2	5 127	1 070 185	23 670 262	10 348 598
September	99,4	101,0	5 123	1 071 875	27 761 480	12 577 968
Oktober	102,7	101,0	5 118	1 070 675	27 205 531	12 079 701
November	91,5	106,0	5 113	1 068 091	25 699 661	11 554 740
Dezember	85,1	95,8	5 110	1 060 134	24 394 262	11 604 575

*) Bei den Jahreswerten beziehen sich alle Angaben auf Betriebe von Unternehmen mit im Allgemeinen 20 und mehr Beschäftigten. – 1) arbeitstäglich bereinigt – 2) Betriebe mit 50 und mehr tätigen Personen







2. Auftragseingangsindex im Verarbeitenden Gewerbe Nordrhein-Westfalens

Nominalindex Inland

Systematik-Nr.	Wirtschaftszweig Hauptgruppe	Jahr 2013	Dezember 2013	November 2014	Dezember 2014	Veränderung gegenüber Vorjahres- monat in %
Basis 2010 = 100						
13	Herstellung von Textilien	97,2	67,4	89,0	74,0	+9,8
14	Herstellung von Bekleidung	105,3	45,5	64,3	44,8	-1,5
17	Herstellung von Papier, Pappe und Waren daraus	105,5	92,6	99,9	94,1	+1,6
20	Herstellung von chemischen Erzeugnissen	96,1	86,5	83,1	72,0	-16,8
20.1	Herstellung von chemischen Grundstoffen, Düngemitteln und Stickstoffverbindungen, Kunststoffen in Primärformen und synthetischem Kautschuk in Primärformen	87,8	86,1	71,9	64,6	-25,0
21	Herstellung von pharmazeutischen Erzeugnissen	109,9	106,1	106,5	111,0	+4,6
24	Metallerzeugung und -bearbeitung	86,2	83,3	86,1	71,1	-14,6
24.1	Erzeugung von Roheisen, Stahl und Ferrolegierungen	88,6	96,2	78,4	77,4	-19,5
24.4	Erzeugung und erste Bearbeitung von NE-Metallen	89,8	77,2	117,0	77,3	+0,1
24.5	Gießereien	97,9	87,3	92,6	81,4	-6,8
25	Herstellung von Metallerzeugnissen	111,6	90,3	109,5	95,2	+5,4
25.5	Herstellung von Schmiede-, Press-, Zieh- und Stanzteilen, gewalzten Ringen und pulvermetallurgischen Erzeugnissen	106,8	94,3	108,5	90,4	-4,1
25.7	Herstellung von Schneidwaren, Werkzeugen, Schlössern und Beschlägen aus unedlen Metallen	108,5	90,3	106,7	93,3	+3,3
26	Herstellung von Datenverarbeitungsgeräten, elektronischen und optischen Erzeugnissen	116,0	90,6	111,1	105,5	+16,4
27	Herstellung von elektrischen Ausrüstungen	104,2	96,4	104,6	84,3	-12,6
27.1	Herstellung von Elektromotoren, Generatoren, Transformatoren, Elektrizitätsverteilungs- und -schalteinrichtungen	104,7	120,7	98,1	97,0	-19,6
28	Maschinenbau	110,3	104,5	106,2	98,7	-5,6
28.1	Herstellung von nicht wirtschaftszweigspezifischen Maschinen	111,2	107,4	107,3	89,7	-16,5
29	Herstellung von Kraftwagen und Kraftwagenteilen	103,9	82,0	93,8	76,6	-6,6
30	Sonstiger Fahrzeugbau	119,6	104,7	129,8	74,1	-29,2
C	Verarbeitendes Gewerbe	100,7	89,3	95,6	82,6	-7,5
	Vorleistungsgüterproduzenten	95,8	86,7	90,9	77,5	-10,6
	Investitionsgüterproduzenten	109,9	96,1	103,9	92,3	-4,0
	Gebrauchsgüterproduzenten	104,3	82,1	122,0	98,4	+19,9
	Verbrauchsgüterproduzenten	112,2	89,2	104,2	91,8	+2,9

Noch: 2. Auftragseingangindex im Verarbeitenden Gewerbe Nordrhein-Westfalens

Nominalindex Ausland

Systematik-Nr.	Wirtschaftszweig Hauptgruppe	Jahr 2013	Dezember 2013	November 2014	Dezember 2014	Veränderung gegenüber Vorjahres- monat in %
Basis 2010 = 100						
13	Herstellung von Textilien	116,9	94,7	107,2	102,3	+8,0
14	Herstellung von Bekleidung	112,0	35,7	50,0	29,6	-17,1
17	Herstellung von Papier, Pappe und Waren daraus	79,8	72,0	74,6	67,3	-6,5
20	Herstellung von chemischen Erzeugnissen	97,5	87,4	89,3	82,1	-6,1
20.1	Herstellung von chemischen Grundstoffen, Düngemitteln und Stickstoffverbindungen, Kunststoffen in Primärformen und synthetischem Kautschuk in Primärformen	93,4	87,1	83,6	79,6	-8,6
21	Herstellung von pharmazeutischen Erzeugnissen	134,4	113,0	133,9	138,2	+22,3
24	Metallerzeugung und -bearbeitung	97,1	87,0	84,6	81,2	-6,7
24.1	Erzeugung von Roheisen, Stahl und Ferrolegierungen	90,1	84,0	85,5	83,4	-0,7
24.4	Erzeugung und erste Bearbeitung von NE-Metallen	85,9	99,5	75,6	81,7	-17,9
24.5	Gießereien	108,8	98,3	111,2	114,6	+16,6
25	Herstellung von Metallerzeugnissen	119,3	94,4	120,3	101,0	+7,0
25.5	Herstellung von Schmiede-, Press-, Zieh- und Stanzteilen, gewalzten Ringen und pulvermetallurgischen Erzeugnissen	113,3	92,0	110,4	86,9	-5,5
25.7	Herstellung von Schneidwaren, Werkzeugen, Schlössern und Beschlägen aus unedlen Metallen	122,8	91,8	120,6	108,0	+17,6
26	Herstellung von Datenverarbeitungsgeräten, elektronischen und optischen Erzeugnissen	107,8	89,8	105,1	125,5	+39,8
27	Herstellung von elektrischen Ausrüstungen	104,6	87,1	102,2	91,7	+5,3
27.1	Herstellung von Elektromotoren, Generatoren, Transformatoren, Elektrizitätsverteilungs- und -schalteinrichtungen	100,9	85,3	91,1	87,4	+2,5
28	Maschinenbau	103,7	109,8	97,0	115,4	+5,1
28.1	Herstellung von nicht wirtschaftszweigspezifischen Maschinen	113,7	98,0	102,9	141,1	+44,0
29	Herstellung von Kraftwagen und Kraftwagenteilen	93,3	93,7	86,9	82,2	-12,3
30	Sonstiger Fahrzeugbau	160,9	178,9	133,1	75,2	-58,0
C	Verarbeitendes Gewerbe	102,0	94,8	94,9	94,0	-0,8
	Vorleistungsgüterproduzenten	99,8	86,4	91,4	84,1	-2,7
	Investitionsgüterproduzenten	102,0	105,4	96,1	104,4	-0,9
	Gebrauchsgüterproduzenten	104,0	90,5	115,8	100,8	+11,4
	Verbrauchsgüterproduzenten	122,3	94,4	112,5	108,3	+14,7

Noch: 2. Auftragseingangsindex im Verarbeitenden Gewerbe Nordrhein-Westfalens

Nominalindex Insgesamt

Systematik-Nr.	Wirtschaftszweig Hauptgruppe	Jahr 2013	Dezember 2013	November 2014	Dezember 2014	Veränderung gegenüber Vorjahres- monat in %
Basis 2010 = 100						
13	Herstellung von Textilien	105,7	79,2	96,8	86,2	+8,8
14	Herstellung von Bekleidung	108,1	41,5	58,5	38,7	-6,7
17	Herstellung von Papier, Pappe und Waren daraus	93,8	83,2	88,4	81,9	-1,6
20	Herstellung von chemischen Erzeugnissen	96,8	87,0	86,4	77,5	-10,9
20.1	Herstellung von chemischen Grundstoffen, Düngemitteln und Stickstoffverbindungen, Kunststoffen in Primärformen und synthetischem Kautschuk in Primärformen	90,9	86,7	78,3	72,8	-16,0
21	Herstellung von pharmazeutischen Erzeugnissen	123,7	110,0	121,9	126,4	+14,9
24	Metallerzeugung und -bearbeitung	90,2	84,6	85,5	74,8	-11,6
24.1	Erzeugung von Roheisen, Stahl und Ferrolegierungen	89,1	92,7	80,4	79,1	-14,7
24.4	Erzeugung und erste Bearbeitung von NE-Metallen	88,2	86,7	99,4	79,2	-8,7
24.5	Gießereien	102,0	91,5	99,6	94,0	+2,7
25	Herstellung von Metallerzeugnissen	114,3	91,7	113,2	97,2	+6,0
25.5	Herstellung von Schmiede-, Press-, Zieh- und Stanzteilen, gewalzten Ringen und pulvermetallurgischen Erzeugnissen	109,1	93,5	109,1	89,2	-4,6
25.7	Herstellung von Schneidwaren, Werkzeugen, Schlössern und Beschlägen aus unedlen Metallen	114,1	90,9	112,2	99,0	+8,9
26	Herstellung von Datenverarbeitungsgeräten, elektronischen und optischen Erzeugnissen	111,7	90,2	107,9	116,1	+28,7
27	Herstellung von elektrischen Ausrüstungen	104,4	91,9	103,4	88,0	-4,2
27.1	Herstellung von Elektromotoren, Generatoren, Transformatoren, Elektrizitätsverteilungs- und -schalteinrichtungen	102,9	104,3	94,9	92,6	-11,2
28	Maschinenbau	106,1	107,8	100,3	109,3	+1,4
28.1	Herstellung von nicht wirtschaftszweigspezifischen Maschinen	112,6	102,1	104,8	118,7	+16,3
29	Herstellung von Kraftwagen und Kraftwagenteilen	97,3	89,3	89,5	80,1	-10,3
30	Sonstiger Fahrzeugbau	145,4	150,9	131,9	74,8	-50,4
C	Verarbeitendes Gewerbe	101,3	92,0	95,2	88,4	-3,9
	Vorleistungsgüterproduzenten	97,6	86,5	91,1	80,4	-7,1
	Investitionsgüterproduzenten	105,0	101,8	99,1	99,7	-2,1
	Gebrauchsgüterproduzenten	104,1	86,8	118,6	99,7	+14,9
	Verbrauchsgüterproduzenten	117,0	91,7	108,1	99,7	+8,7

Noch: 2. Auftragseingangsindex im Verarbeitenden Gewerbe Nordrhein-Westfalens

Realindex Inland

Systematik-Nr.	Wirtschaftszweig Hauptgruppe	Jahr 2013	Dezember 2013	November 2014	Dezember 2014	Veränderung gegenüber Vorjahres- monat in %
Basis 2010 = 100						
13	Herstellung von Textilien	90,0	62,7	82,3	68,5	+9,3
14	Herstellung von Bekleidung	98,2	42,3	59,5	41,2	-2,6
17	Herstellung von Papier, Pappe und Waren daraus	101,0	88,5	95,8	90,6	+2,4
20	Herstellung von chemischen Erzeugnissen	88,4	79,2	77,2	67,5	-14,8
20.1	Herstellung von chemischen Grundstoffen, Düngemitteln und Stickstoffverbindungen, Kunststoffen in Primärformen und synthetischem Kautschuk in Primärformen	80,1	78,3	66,5	60,5	-22,7
21	Herstellung von pharmazeutischen Erzeugnissen	112,6	108,6	109,6	113,7	+4,7
24	Metallerzeugung und -bearbeitung	87,1	83,8	85,8	71,8	-14,3
24.1	Erzeugung von Roheisen, Stahl und Ferrolegierungen	91,2	97,5	81,0	81,0	-16,9
24.4	Erzeugung und erste Bearbeitung von NE-Metallen	91,5	80,3	113,5	75,9	-5,5
24.5	Gießereien	94,9	84,4	88,8	78,1	-7,5
25	Herstellung von Metallerzeugnissen	108,7	88,0	106,5	92,7	+5,3
25.5	Herstellung von Schmiede-, Press-, Zieh- und Stanzteilen, gewalzten Ringen und pulvermetallurgischen Erzeugnissen	107,3	94,7	109,2	91,0	-3,9
25.7	Herstellung von Schneidwaren, Werkzeugen, Schlössern und Beschlägen aus unedlen Metallen	104,4	87,2	102,7	89,8	+3,0
26	Herstellung von Datenverarbeitungsgeräten, elektronischen und optischen Erzeugnissen	138,8	106,0	131,5	121,3	+14,4
27	Herstellung von elektrischen Ausrüstungen	99,6	92,6	99,8	80,2	-13,4
27.1	Herstellung von Elektromotoren, Generatoren, Transformatoren, Elektrizitätsverteilungs- und -schalteinrichtungen	100,5	116,4	94,0	92,8	-20,3
28	Maschinenbau	103,0	98,5	99,0	91,9	-6,7
28.1	Herstellung von nicht wirtschaftszweigspezifischen Maschinen	103,3	101,1	99,6	83,1	-17,8
29	Herstellung von Kraftwagen und Kraftwagenteilen	102,1	80,4	91,9	75,1	-6,6
30	Sonstiger Fahrzeugbau	113,4	99,8	122,7	70,0	-29,9
C	Verarbeitendes Gewerbe	97,7	86,6	92,7	80,4	-7,2
	Vorleistungsgüterproduzenten	93,9	84,6	89,0	76,3	-9,8
	Investitionsgüterproduzenten	105,0	92,1	99,1	87,9	-4,6
	Gebrauchsgüterproduzenten	100,6	80,2	117,3	94,9	+18,3
	Verbrauchsgüterproduzenten	107,0	85,6	99,5	88,2	+3,0

Noch: 2. Auftragseingangindex im Verarbeitenden Gewerbe Nordrhein-Westfalens

Realindex Ausland

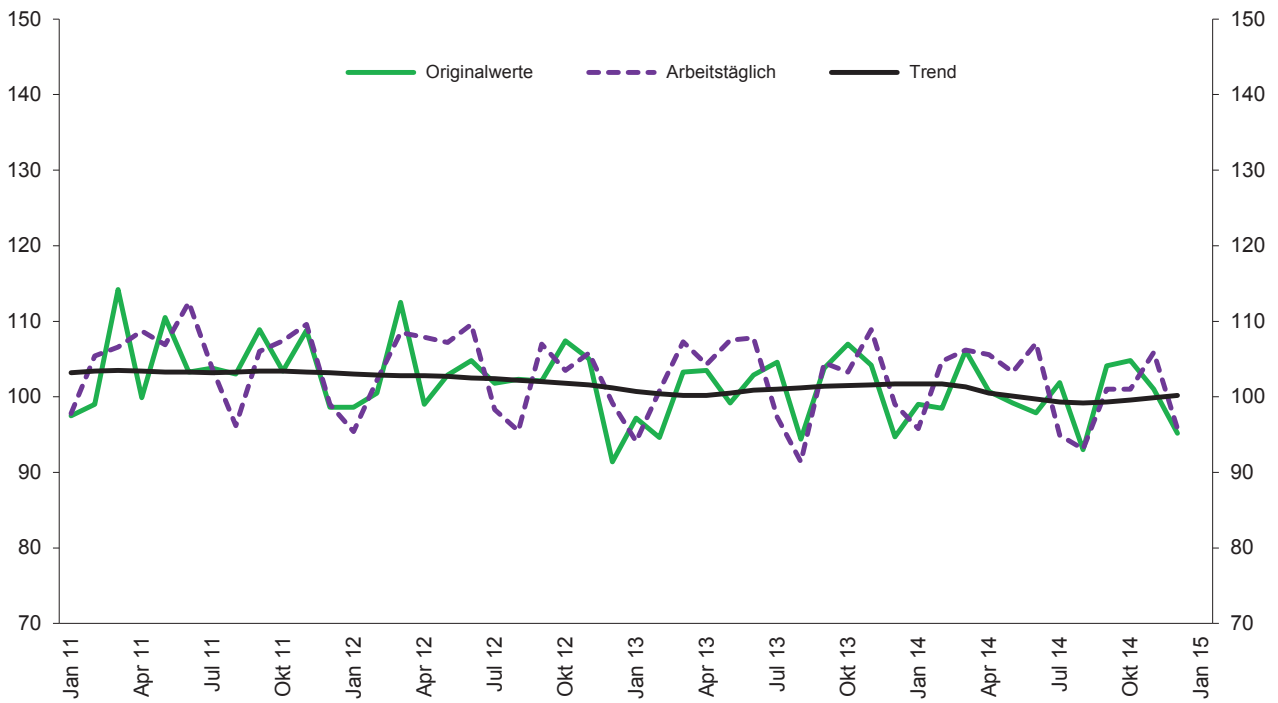
Systematik-Nr.	Wirtschaftszweig Hauptgruppe	Jahr 2013	Dezember 2013	November 2014	Dezember 2014	Veränderung gegenüber Vorjahres- monat in %
Basis 2010 = 100						
13	Herstellung von Textilien	109,6	89,5	100,8	96,3	+7,6
14	Herstellung von Bekleidung	106,9	34,5	47,7	28,5	-17,4
17	Herstellung von Papier, Pappe und Waren daraus	76,0	68,3	71,1	64,1	-6,1
20	Herstellung von chemischen Erzeugnissen	89,5	80,5	82,2	76,2	-5,3
20.1	Herstellung von chemischen Grundstoffen, Düngemitteln und Stickstoffverbindungen, Kunststoffen in Primärformen und synthetischem Kautschuk in Primärformen	85,3	79,7	76,6	73,7	-7,5
21	Herstellung von pharmazeutischen Erzeugnissen	130,5	112,6	129,3	133,6	+18,7
24	Metallerzeugung und -bearbeitung	97,6	87,5	84,2	81,0	-7,4
24.1	Erzeugung von Roheisen, Stahl und Ferrolegierungen	91,6	85,0	87,3	85,5	+0,6
24.4	Erzeugung und erste Bearbeitung von NE-Metallen	88,5	102,6	76,4	83,0	-19,1
24.5	Gießereien	98,8	90,6	100,9	104,1	+14,9
25	Herstellung von Metallerzeugnissen	114,5	90,7	115,0	96,6	+6,5
25.5	Herstellung von Schmiede-, Press-, Zieh- und Stanzteilen, gewalzten Ringen und pulvermetallurgischen Erzeugnissen	109,1	89,0	106,2	83,6	-6,1
25.7	Herstellung von Schneidwaren, Werkzeugen, Schlössern und Beschlägen aus unedlen Metallen	116,0	87,1	113,6	101,7	+16,8
26	Herstellung von Datenverarbeitungsgeräten, elektronischen und optischen Erzeugnissen	115,3	93,5	110,0	133,4	+42,7
27	Herstellung von elektrischen Ausrüstungen	100,2	84,0	97,7	87,7	+4,4
27.1	Herstellung von Elektromotoren, Generatoren, Transformatoren, Elektrizitätsverteilungs- und -schalteinrichtungen	96,3	82,0	86,5	83,1	+1,3
28	Maschinenbau	97,1	103,6	90,6	107,6	+3,9
28.1	Herstellung von nicht wirtschaftszweigspezifischen Maschinen	106,3	92,7	95,8	131,3	+41,6
29	Herstellung von Kraftwagen und Kraftwagenteilen	90,9	91,7	84,0	79,4	-13,4
30	Sonstiger Fahrzeugbau	155,9	174,1	128,4	73,0	-58,1
C	Verarbeitendes Gewerbe	97,5	90,9	90,4	89,8	-1,2
	Vorleistungsgüterproduzenten	95,8	82,9	87,5	80,8	-2,5
	Investitionsgüterproduzenten	97,2	100,9	91,1	99,0	-1,9
	Gebrauchsgüterproduzenten	100,4	88,4	111,6	97,0	+9,7
	Verbrauchsgüterproduzenten	116,1	91,5	106,5	102,9	+12,5

Noch: 2. Auftragseingangindex im Verarbeitenden Gewerbe Nordrhein-Westfalens

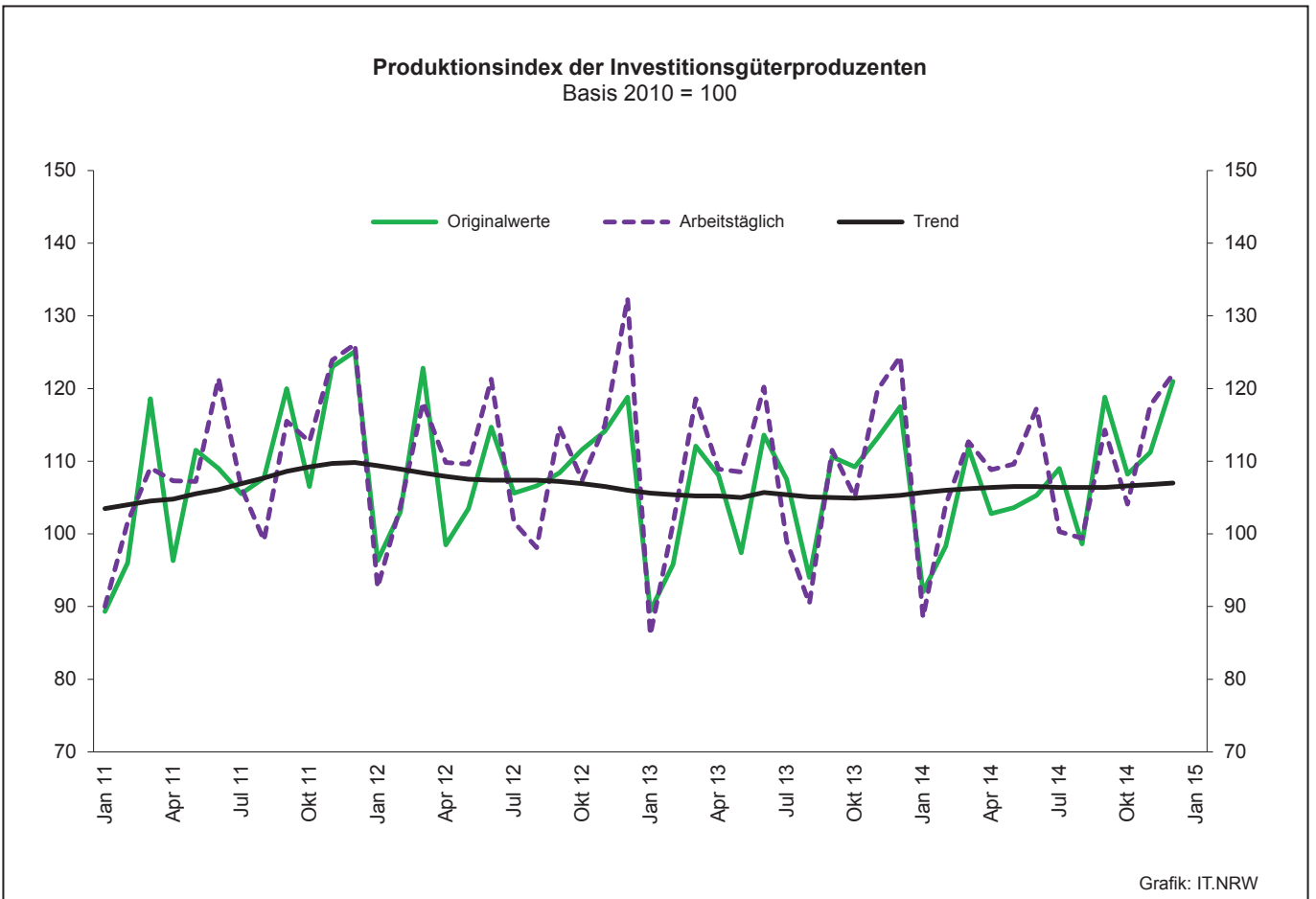
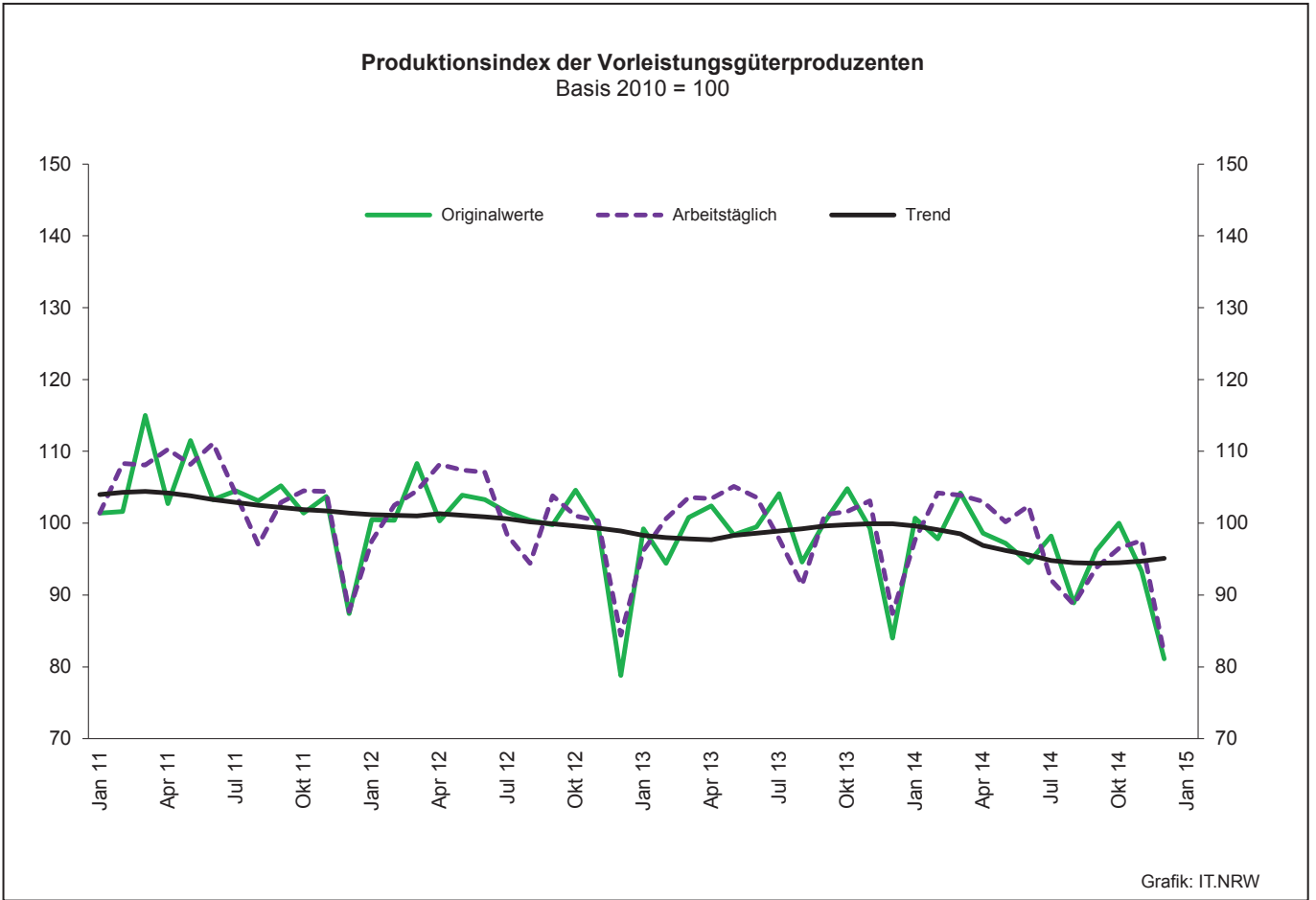
Realindex insgesamt

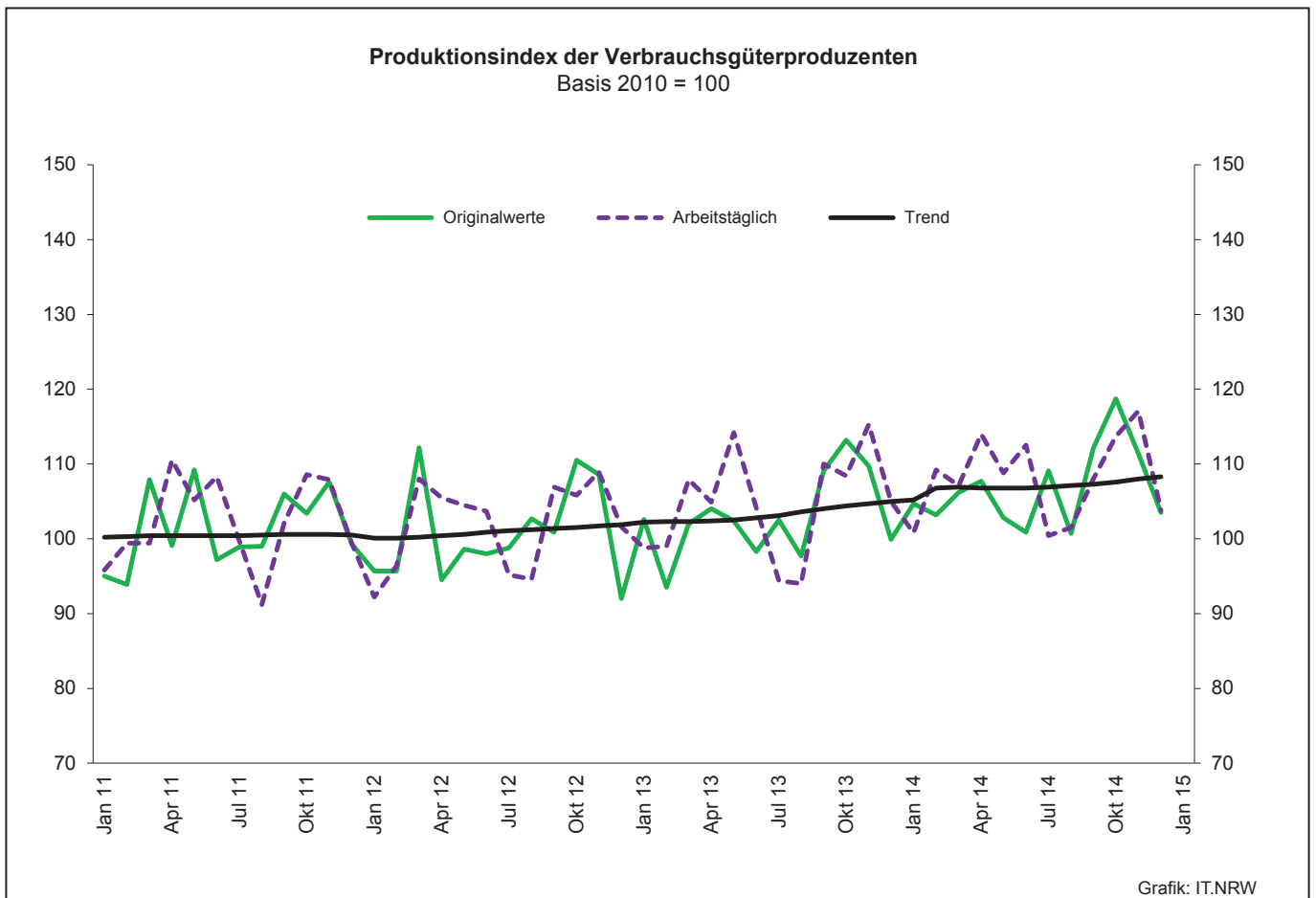
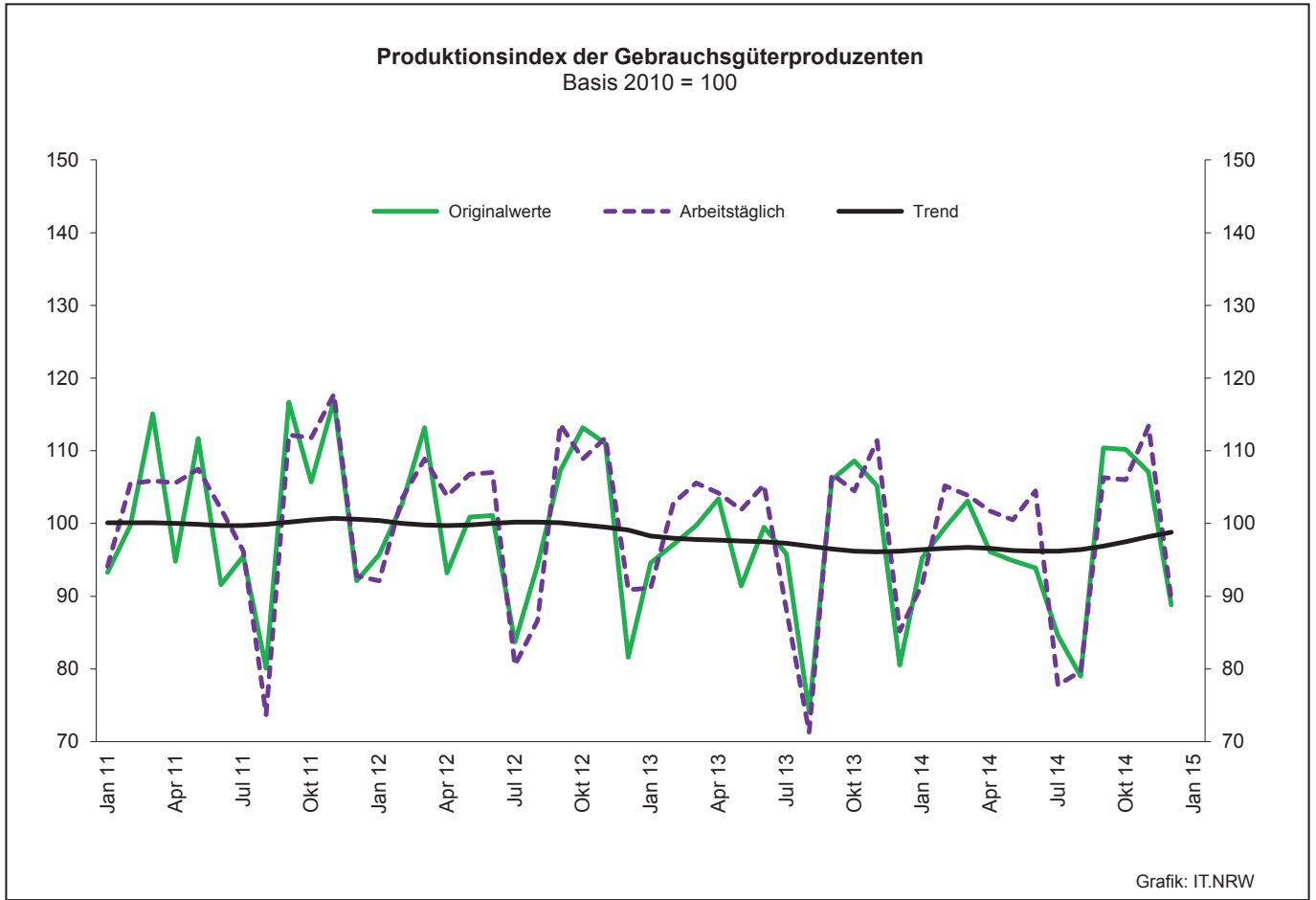
Systematik-Nr.	Wirtschaftszweig Hauptgruppe	Jahr 2013	Dezember 2013	November 2014	Dezember 2014	Veränderung gegenüber Vorjahres- monat in %
Basis 2010 = 100						
13	Herstellung von Textilien	98,4	74,3	90,3	80,5	+8,3
14	Herstellung von Bekleidung	101,7	39,1	54,7	36,0	-7,9
17	Herstellung von Papier, Pappe und Waren daraus	89,7	79,3	84,6	78,6	-0,9
20	Herstellung von chemischen Erzeugnissen	89,0	79,9	79,9	72,2	-9,6
20.1	Herstellung von chemischen Grundstoffen, Düngemitteln und Stickstoffverbindungen, Kunststoffen in Primärformen und synthetischem Kautschuk in Primärformen	82,9	79,1	72,0	67,7	-14,4
21	Herstellung von pharmazeutischen Erzeugnissen	122,7	110,8	120,8	124,9	+12,7
24	Metallerzeugung und -bearbeitung	90,9	85,2	85,2	75,2	-11,7
24.1	Erzeugung von Roheisen, Stahl und Ferrolegierungen	91,3	94,0	82,8	82,3	-12,4
24.4	Erzeugung und erste Bearbeitung von NE-Metallen	90,2	89,8	97,7	78,9	-12,1
24.5	Gießereien	96,4	86,8	93,4	87,9	+1,3
25	Herstellung von Metallerzeugnissen	110,7	88,9	109,5	94,0	+5,7
25.5	Herstellung von Schmiede-, Press-, Zieh- und Stanzteilen, gewalzten Ringen und pulvermetallurgischen Erzeugnissen	107,9	92,7	108,2	88,4	-4,6
25.7	Herstellung von Schneidwaren, Werkzeugen, Schlössern und Beschlägen aus unedlen Metallen	108,9	87,2	107,0	94,5	+8,4
26	Herstellung von Datenverarbeitungsgeräten, elektronischen und optischen Erzeugnissen	126,3	99,4	120,1	127,7	+28,5
27	Herstellung von elektrischen Ausrüstungen	99,9	88,4	98,8	83,9	-5,1
27.1	Herstellung von Elektromotoren, Generatoren, Transformatoren, Elektrizitätsverteilungs- und -schalteinrichtungen	98,5	100,4	90,5	88,2	-12,2
28	Maschinenbau	99,3	101,7	93,6	101,9	+0,2
28.1	Herstellung von nicht wirtschaftszweigspezifischen Maschinen	105,0	96,3	97,5	110,3	+14,5
29	Herstellung von Kraftwagen und Kraftwagenteilen	95,1	87,4	87,0	77,8	-11,0
30	Sonstiger Fahrzeugbau	139,9	146,0	126,2	71,9	-50,8
C	Verarbeitendes Gewerbe	97,6	88,8	91,5	85,1	-4,2
	Vorleistungsgüterproduzenten	94,7	83,8	88,3	78,3	-6,6
	Investitionsgüterproduzenten	100,3	97,5	94,2	94,7	-2,9
	Gebrauchsgüterproduzenten	100,5	84,8	114,1	96,1	+13,3
	Verbrauchsgüterproduzenten	111,3	88,4	102,8	95,2	+7,7

**Produktionsindex im Verarbeitenden Gewerbe
sowie im Bergbau und der Gewinnung von Steinen und Erden**
Basis 2010 = 100



Grafik: IT.NRW





3. Produktionsindex^{*)} im Verarbeitenden Gewerbe sowie im Bergbau und in der Gewinnung von Steinen und Erden Nordrhein Westfalens

Systematik Nr.	Wirtschaftszweig Hauptgruppe	Ge- wichtung	Jahr	Dezember	November	Dezember	Veränderung Dezember 2014 gegenüber Dezember 2013
		%	2014	2013	2014		%
Basis 2010 = 100							
B	Bergbau und Gewinnung von Steinen und Erden	0,6	96,5	96,6	101,7	88,6	-8,3
	darunter						
05	Kohlenbergbau	0,4	92,0	91,7	100,2	88,0	-4,0
08	Gewinnung von Steinen und Erden, sonstiger Bergbau	0,2	108,8	110,4r	105,8	90,0	-18,5
C	Verarbeitendes Gewerbe	72,9	101,3	99,0	106,0	95,8	-3,2
	davon						
10	Herstellung von Nahrungs- und Futtermitteln	4,8	103,7	103,7	114,7	104,8	+1,1
11	Getränkeherstellung	1,0	113,5	107,3r	101,2	115,2	+7,4
12	Tabakverarbeitung	0,1	102,1	82,8	113,9	80,2	-3,1
13	Herstellung von Textilien	0,7	97,2	83,1r	101,7	79,8	-4,0
14	Herstellung von Bekleidung	0,1	99,2	69,7r	87,0	75,5	+8,3
15	Herstellung von Leder, Lederwaren und Schuhen	0,1	120,2	101,5r	125,7	81,0	-20,2
16	Herstellung von Holz-, Flecht-, Korb- und Korkwaren (ohne Möbel)	0,6	98,3	77,9r	114,3	77,8	-0,1
17	Herstellung von Papier, Pappe und Waren daraus	1,9	93,5	85,4r	92,9	80,2	-6,1
18	Herstellung von Druckerzeugnissen; Vervielfältigung von bespielten Ton-, Bild- und Datenträgern	1,1	98,3	99,4r	112,0	96,0	-3,4
19	Kokerei und Mineralölverarbeitung	2,7	100,7	99,7r	108,4	113,2	+13,5
20	Herstellung von chemischen Erzeugnissen	14,7	84,9	87,4r	79,0	72,9	-16,6
21	Herstellung von pharmazeutischen Erzeugnissen	1,5	132,1	137,3r	148,3	125,1	-8,9
22	Herstellung von Gummi- und Kunststoffwaren	3,0	110,3	87,1r	114,5	84,7	-2,8
23	Herstellung von Glas- und Glaswaren, Keramik, Verarbeitung von Steinen und Erden	1,7	104,5	80,3r	108,8	77,7	-3,2
24	Metallerzeugung und -bearbeitung	9,3	95,5	86,5r	99,3	87,4	+1,0
25	Herstellung von Metallerzeugnissen	6,5	113,8	93,4r	120,4	91,7	-1,8
26	Herstellung von Datenverarbeitungsgeräten, elektronischen und optischen Erzeugnissen	1,5	121,1	121,8r	140,1	128,7	+5,7
27	Herstellung von elektrischen Ausrüstungen	4,4	105,4	90,0r	113,6	88,7	-1,4
28	Maschinenbau	9,6	107,5	137,1r	116,1	133,9	-2,3
29	Herstellung von Kraftwagen und Kraftwagenteilen	3,7	101,8	78,9r	105,4	79,7	+1,0
30	Sonstiger Fahrzeugbau	0,3	175,9	126,7r	202,1	169,6	+33,9
31	Herstellung von Möbeln	1,6	94,1	82,3r	106,7	83,8	+1,8
32	Herstellung von sonstigen Waren	0,4	103,4	94,2r	114,7	90,9	-3,5
33	Reparatur und Instandhaltung von Maschinen und Ausrüstungen	1,8	107,3	149,6r	122,5	144,0	-3,7
B - C	Verarbeitendes Gewerbe sowie Bergbau und Gewinnung von Steinen und Erden	73,6	101,2	99,0	105,9	95,8	-3,2
B - D, F	Produzierendes Gewerbe (einschl. Bau und Energie)	100	100,2	100,1r	107,0	93,6	-6,5
	Vorleistungsgüterproduzenten	40,6	96,8	87,4r	97,6	81,8	-6,4
	Investitionsgüterproduzenten	17,6	108,2	124,4r	117,7	122,0	-1,9
	Gebrauchsgüterproduzenten	2,5	98,3	85,2r	113,4	89,5	+5,0
	Verbrauchsgüterproduzenten	9,8	108,1	105,0r	117,1	103,8	-1,1
	Energie	16,1	95,1	97,6r	106,9	95,0	-2,7

*) von arbeitstäglichen Schwankungen bereinigt

4. Betriebe, Beschäftigte, geleistete Arbeitsstunden, Entgelte und Umsatz in Nordrhein-Westfalen nach Wirtschaftszweigen

Systematik-Nr.	Wirtschaftszweig a = Dezember 2014 b = Veränderung gegenüber gleichem Vorjahreszeitraum in %		Betriebe	Beschäftigte	Geleistete Arbeits- stunden	Entgelte	Gesamtumsatz	
							insgesamt	darunter Auslands- umsatz
							Anzahl	1 000
B	Bergbau und Gewinnung von Steinen und Erden	a	31	20 249	1 994	86 900	168 415	16 290
		b	-	-10,0	-7,5	+0,6	+20,3	+25,5
05	Kohlenbergbau	a	16	17 959
		b	-5,9
08	Gewinnung von Steinen und Erden, sonstiger Bergbau	a	14
		b	+7,7
C	Verarbeitendes Gewerbe	a	5 079	1 039 885	120 591	4 139 651	24 225 847	11 588 285
		b	+0,2	-0,1	+2,2	+2,9	+1,2	+5,8
10	Herstellung von Nahrungs- und Futtermitteln	a	417	71 362	9 138	207 447	2 509 555	565 509
		b	-2,8	-1,2	+1,3	+0,1	-0,8	+8,3
10.1	Schlachten und Fleischverarbeitung	a	97	14 611	1 938	38 216	812 969	174 078
		b	-1,0	+2,2	+4,1	+6,6	-1,3	+6,1
10.3	Obst- und Gemüseverarbeitung	a	27	5 422	667	20 155	263 606	52 629
		b	+8,0	-1,7	+4,5	+0,2	+7,0	-1,4
10.5	Milchverarbeitung	a	14	2 344	292	8 042	141 520	45 046
		b	-6,7	-4,3	-0,6	+0,2	-21,5	-23,6
10.6	Mahl- und Schälmaschinen, Herstellung von Stärke und Stärkeerzeugnissen	a	15	2 282	306	8 842	114 197	42 850
		b	-	-	+4,6	+3,1	-3,2	+0,7
10.7	Herstellung von Back- und Teigwaren	a	164	22 846	2 945	51 676	361 621	43 831
		b	-5,7	-3,3	-0,6	+0,8	+1,5	+5,0
10.8	Herstellung von sonstigen Nahrungsmitteln	a	70	20 869	2 549	69 916	630 075	148 312
		b	-4,1	-1,6	-0,4	-5,6	-0,1	+18,8
11	Getränkeherstellung	a	49	9 100	1 252	34 008	289 688	12 899
		b	-	+2,8	+4,0	-2,9	+3,0	+14,1
12	Tabakverarbeitung	a	3	642	.	.	23 999	.
		b	-	-2,0	.	.	+10,6	.
13	Herstellung von Textilien	a	107	15 434	1 713	45 683	214 286	106 902
		b	-	-1,2	-0,8	+0,5	+7,0	+9,2
13.2	Weberei	a	18	2 842	311	8 682	41 752	23 952
		b	-	-0,6	-1,8	+2,0	+11,5	+12,4
13.3	Veredlung von Textilien und Bekleidung	a	15	1 468	.	.	12 844	.
		b	-	-9,8	.	.	+0,1	.
13.9	Herstellung von sonstigen Textilwaren	a	71	10 907	1 220	32 535	156 854	76 621
		b	-	-0,2	+1,3	+1,0	+6,4	+6,7
14	Herstellung von Bekleidung	a	26	4 505	574	13 313	91 135	26 736
		b	-7,1	-5,6	-5,0	-6,9	+22,1	-0,6
15	Herstellung von Leder, Lederwaren und Schuhen	a	11	1 655	194	5 157	29 471	.
		b	-	+0,2	+1,2	+4,8	-14,7	.
16	Herstellung von Holz-, Flecht-, Korb- und Korkwaren (ohne Möbel)	a	78	11 917	1 505	37 338	182 488	45 890
		b	+2,6	-1,5	-0,1	-0,1	+3,4	+15,2
17	Herstellung von Papier, Pappe und Waren daraus	a	151	26 488	3 161	94 024	526 283	199 186
		b	-	-1,6	-0,6	-	-5,3	-10,1
17.1	Herstellung von Holz- und Zellstoff, Papier, Karton und Pappe	a	35	6 594	836	26 801	185 706	88 443
		b	-2,8	-2,4	+1,6	-1,3	-4,1	-12,9
17.2	Herstellung von Waren aus Papier, Karton und Pappe	a	116	19 894	2 325	67 224	340 577	110 743
		b	+0,9	-1,4	-1,4	+0,6	-5,9	-7,8
18	Herstellung von Druckerzeugnissen; Vervielfältigung von bespielten Ton-, Bild- und Datenträgern	a	122	17 704	2 246	58 082	260 359	.
		b	-	-1,1	+2,0	+4,1	+2,0	.
19	Kokerei und Mineralölverarbeitung	a	14	4 107	.	.	615 281	.
		b	-	+3,6	.	.	-32,3	.

**Noch: 4. Betriebe, Beschäftigte, geleistete Arbeitsstunden, Entgelte und Umsatz
in Nordrhein-Westfalen nach Wirtschaftszweigen**

Systematik-Nr.	Wirtschaftszweig a = Dezember 2014 b = Veränderung gegenüber gleichem Vorjahreszeitraum in %		Betriebe	Beschäftigte	Geleistete Arbeits- stunden	Entgelte	Gesamtumsatz	
							insgesamt	darunter Auslands- umsatz
							Anzahl	1 000
20	Herstellung von chemischen Erzeugnissen	a	273	87 237	10 194	441 837	2 978 817	1 730 920
		b	+2,6	+1,0	+2,2	+4,5	-4,6	+1,7
20.1	Herstellung von chemischen Grundstoffen, Düngemitteln und Stickstoffverbindungen, Kunststoffen in Primärformen und synthetischem Kautschuk in Primärformen	a	118	48 033	5 709	266 647	2 103 276	1 317 288
		b	+0,9	+0,3	+1,9	+4,6	-3,4	-1,0
20.3	Herstellung von Anstrichmitteln, Druckfarben und Kitten	a	43	.	1 163	42 026	.	.
		b	-	.	-0,9	+10,7	.	.
20.4	Herstellung von Seifen, Wasch-, Reinigungs- und Körperpflegemitteln sowie von Duftstoffen	a	43	16 362	1 678	74 832	376 702	131 236
		b	+4,9	+2,8	+2,7	+0,1	+7,0	+13,2
20.5	Herstellung von sonstigen chemischen Erzeugnissen	a	62	10 515	1 376	42 572	276 042	163 776
		b	+5,1	+1,0	+3,7	+4,2	-22,9	+21,3
21	Herstellung von pharmazeutischen Erzeugnissen	a	39	11 475	1 257	59 325	467 078	279 544
		b	-	+1,1	+3,3	+10,0	+12,8	+18,9
22	Herstellung von Gummi- und Kunststoffwaren	a	407	65 075	7 937	218 115	856 244	367 006
		b	+2,8	+3,3	+6,3	+7,3	-1,3	-1,4
22.1	Herstellung von Gummiwaren	a	40	9 200	1 108	32 197	127 509	65 369
		b	+5,3	+2,4	+5,6	+5,6	+0,6	+1,8
22.2	Herstellung von Kunststoffwaren	a	367	55 875	6 829	185 918	728 735	301 637
		b	+2,5	+3,4	+6,4	+7,6	-1,6	-2,1
23	Herstellung von Glas und Glaswaren, Keramik, Verarbeitung von Steinen und Erden	a	175	25 489	3 161	89 897	384 836	114 976
		b	+0,6	-0,4	+5,1	+0,1	+0,3	+1,2
23.1	Herstellung von Glas und Glaswaren	a	52	9 589	1 218	31 484	111 817	39 076
		b	-1,9	-1,4	+7,8	-1,6	-1,1	-4,5
23.5	Herstellung von Zement, Kalk und gebranntem Gips	a	17	2 509	331	10 102	60 490	11 190
		b	-	-0,8	+4,8	-1,6	-3,6	+5,6
23.6	Herstellung von Erzeugnissen aus Beton, Zement und Gips	a	46	4 508	543	16 345	86 019	7 023
		b	+4,5	+0,3	+3,4	+2,0	+9,4	+14,5
23.9	Herstellung von Schleifkörpern und Schleifmitteln auf Unterlage sowie sonstigen Erzeugnissen aus nichtmetallischen Mineralien a. n. g.	a	24	4 419	454	16 671	59 874	27 579
		b	+9,1	+5,4	+9,9	+7,4	-3,1	+4,2
24	Metallerzeugung und -bearbeitung	a	320	102 521	10 755	406 807	2 613 377	1 142 263
		b	+0,6	-0,5	+0,8	+0,6	+3,5	+18,2
24.2	Herstellung von Stahlrohren, Rohrform-, Rohrverschluss- und Rohrverbindungsstücken aus Stahl	a	53	16 763	1 624	69 453	450 561	351 756
		b	-	+0,5	+0,8	+3,1	+32,9	+52,4
24.3	Sonstige erste Bearbeitung von Eisen und Stahl	a	73	12 065	1 277	46 513	267 386	111 695
		b	-2,7	+1,2	+1,6	-3,3	-7,8	-1,3
24.4	Erzeugung und erste Bearbeitung von NE-Metallen	a	65	17 588	2 033	69 411	639 894	285 260
		b	-	-1,3	+3,6	+2,6	+7,1	+7,8
24.5	Gießereien	a	90	20 169	2 073	75 101	259 826	115 467
		b	+3,4	+1,4	+2,9	+3,4	+0,3	+5,4
25	Herstellung von Metallerzeugnissen	a	929	137 344	15 315	497 691	1 893 026	685 621
		b	+1,5	+1,9	+3,8	+2,9	+4,8	+2,0
25.1	Stahl- und Leichtmetallbau	a	149	17 683	2 062	62 835	285 789	63 373
		b	+8,0	+5,3	+4,6	+4,6	-6,9	-20,5
25.5	Herstellung von Schmiede-, Press-, Zieh- und Stanzteilen, gewalzten Ringen und pulvermetallurgischen Erzeugnissen	a	161	32 026	3 476	121 791	437 161	167 953
		b	+1,3	+4,8	+6,8	+5,8	+6,7	+19,1
25.6	Oberflächenveredlung und Wärmebehandlung; Mechanik a. n. g.	a	192	19 467	2 260	59 686	179 154	44 634
		b	-	-1,9	+2,7	-0,5	-1,7	-3,3
25.7	Herstellung von Schneidwaren, Werkzeugen, Schlössern und Beschlägen aus unedlen Metallen	a	193	34 731	3 693	132 132	435 946	176 958
		b	-0,5	+0,4	+1,3	+1,9	+10,6	+11,0
25.9	Herstellung von sonstigen Metallwaren	a	199	29 761	3 388	107 918	404 406	182 080
		b	-	+2,1	+4,5	+2,6	+6,1	+10,3

**Noch: 4. Betriebe, Beschäftigte, geleistete Arbeitsstunden, Entgelte und Umsatz
in Nordrhein-Westfalen nach Wirtschaftszweigen**

Systematik-Nr.	Wirtschaftszweig a = Dezember 2014 b = Veränderung gegenüber gleichem Vorjahreszeitraum in %		Betriebe	Beschäftigte	Geleistete Arbeits- stunden	Entgelte	Gesamtumsatz	
							insgesamt	darunter Auslands- umsatz
			Anzahl		1 000		1 000 EUR	
26	Herstellung von Datenverarbeitungsgeräten, elektronischen und optischen Erzeugnissen	a	161	28 678	3 600	128 324	591 359	319 275
		b	+0,6	+3,0	+3,3	+6,9	+20,5	+29,6
26.3	Herstellung von Geräten und Einrichtungen der Telekommunikationstechnik	a	23	4 359	484	21 128	99 111	43 010
		b	–	+3,1	–3,1	+9,6	+11,9	+26,4
26.5	Herstellung von Mess-, Kontroll-, Navigations- u. ä. Instrumenten und Vorrichtungen; Herstellung von Uhren	a	89	14 222	1 752	66 269	235 195	135 574
		b	–	+2,4	+4,9	+7,4	+3,6	+9,4
27	Herstellung von elektrischen Ausrüstungen	a	291	81 107	8 917	328 308	1 413 094	716 113
		b	+0,7	+0,3	+5,0	+7,7	+4,9	+6,7
27.1	Herstellung von Elektromotoren, Generatoren, Transformatoren, Elektrizitätsverteilungs- und -schaltanlagen	a	114	25 643	2 964	108 679	492 959	200 841
		b	+0,9	–1,4	+2,6	+12,0	–1,3	–6,1
27.3	Herstellung von Kabeln und elektrischem Installations- material	a	71	26 207	2 778	105 927	348 275	206 800
		b	–	+1,9	+11,7	+7,7	+9,0	+13,8
27.4	Herstellung von elektrischen Lampen und Leuchten	a	49	8 247	944	.	157 502	77 182
		b	+2,1	–0,8	–2,6	.	+7,1	+10,9
27.5	Herstellung von Haushaltsgeräten	a	16	12 861	1 339	50 740	283 555	164 404
		b	–	+1,7	+4,2	+7,5	+11,2	+10,7
28	Maschinenbau	a	861	183 765	21 678	811 266	4 662 573	3 146 701
		b	–0,9	–0,9	+0,2	+2,0	+3,3	+3,0
28.1	Herstellung von nicht wirtschaftszweigspezifischen Maschinen	a	210	63 790	7 452	276 145	1 209 056	733 015
		b	–6,7	–3,1	–2,3	–2,0	+3,1	+3,5
28.4	Herstellung von Werkzeugmaschinen	a	78	14 583	1 744	61 652	479 143	330 651
		b	–	–	+1,4	+3,7	+25,4	+49,0
28.9	Herstellung von Maschinen für sonstige bestimmte Wirtschaftszweige	a	260	48 010	5 755	222 040	1 724 084	1 376 798
		b	–0,4	–0,8	+1,3	+5,8	–4,4	–3,5
29	Herstellung von Kraftwagen und Kraftwagenteilen	a	168	79 125	8 346	361 261	2 297 067	1 457 707
		b	–0,6	–2,3	+3,9	+4,2	+8,8	+11,9
29.1	Herstellung von Kraftwagen und Kraftwagenmotoren	a	9	26 379	2 681	148 391	1 453 676	.
		b	–	–9,9	+2,3	+3,9	+11,3	.
29.2	Herstellung von Karosserien, Aufbauten und Anhängern	a	36	8 038	837	27 637	172 056	.
		b	–2,7	+3,5	+8,0	+5,5	+0,9	.
29.3	Herstellung von Teilen und Zubehör für Kraftwagen	a	123	44 708	4 828	185 233	671 335	339 590
		b	–	+1,8	+4,2	+4,2	+5,6	+12,0
30	Sonstiger Fahrzeugbau	a	27	7 640	936	30 071	247 826	187 853
		b	–	+5,0	+7,8	+4,4	+12,7	+31,6
30.2	Schienenfahrzeugbau	a	11	5 441	.	.	203 789	170 762
		b	+10,0	.	.	.	+12,4	+34,1
31	Herstellung von Möbeln	a	159	25 714	2 806	87 008	428 136	134 904
		b	–7,0	–6,7	–2,8	–5,2	+5,3	+15,9
32	Herstellung von sonstigen Waren	a	78	9 971	1 214	32 292	141 883	45 652
		b	+5,4	+3,9	+7,2	+9,6	+3,6	+13,0
32.4	Herstellung von Spielwaren	a	6	.	180	5 555	.	.
		b	–14,3	.	+3,5	+17,2	.	.
32.5	Herstellung von medizinischen und zahnmedizinischen Apparaten und Materialien	a	46	5 449	643	16 632	56 571	20 028
		b	+4,5	+5,6	+6,9	+7,5	+11,8	+8,9
33	Reparatur und Installation von Maschinen und Ausrüstungen	a	213	31 830	4 072	128 971	507 985	102 089
		b	–0,5	–3,3	–2,0	–1,0	–7,6	–26,6
33.1	Reparatur von Metallerzeugnissen, Maschinen und Ausrüstungen	a	116	17 176	2 186	65 131	244 350	51 415
		b	+2,7	+0,5	+0,4	+2,5	+4,8	+38,6
33.2	Installation von Maschinen und Ausrüstungen a. n. g.	a	97	14 654	1 886	63 840	263 635	50 673
		b	–4,0	–7,5	–4,6	–4,3	–16,8	–50,4
	Insgesamt	a	5 110	1 060 134	122 585	4 226 550	24 394 262	11 604 575
		b	+0,2	–0,3	+2,0	+2,9	+1,3	+5,8

5. Umsatz in Nordrhein-Westfalen nach Wirtschaftszweigen

Systematik-Nr.	Wirtschaftszweig a = Dezember 2014 b = Veränderung gegenüber gleichem Vorjahreszeitraum in %		Gesamtumsatz	Auslandsumsatz		Anteil Auslandsumsatz am Gesamtumsatz (Exportquote)
				insgesamt	darunter Eurozone	
				1 000 EUR		
B	Bergbau und Gewinnung von Steinen und Erden	a	168 415	16 290	12 722	9,7
		b	+20,3	+25,5	+17,7	x
05	Kohlenbergbau	a
		b	.	.	.	x
08	Gewinnung von Steinen und Erden, sonstiger Bergbau	a
		b	.	.	.	x
C	Verarbeitendes Gewerbe	a	24 225 847	11 588 285	4 938 141	47,8
		b	+1,2	+5,8	+2,3	x
10	Herstellung von Nahrungs- und Futtermitteln	a	2 509 555	565 509	396 269	22,5
		b	-0,8	+8,3	+7,2	x
10.1	Schlachten und Fleischverarbeitung	a	812 969	174 078	115 502	21,4
		b	-1,3	+6,1	-1,7	x
10.3	Obst- und Gemüseverarbeitung	a	263 606	52 629	47 019	20,0
		b	+7,0	-1,4	-5,2	x
10.5	Milchverarbeitung	a	141 520	45 046	32 499	31,8
		b	-21,5	-23,6	-21,2	x
10.6	Mahl- und Schälmaschinen, Herstellung von Stärke und Stärkeerzeugnissen	a	114 197	42 850	20 894	37,5
		b	-3,2	+0,7	-4,0	x
10.7	Herstellung von Back- und Teigwaren	a	361 621	43 831	27 192	12,1
		b	+1,5	+5,0	+3,1	x
10.8	Herstellung von sonstigen Nahrungsmitteln	a	630 075	148 312	105 374	23,5
		b	-0,1	+18,8	+26,5	x
11	Getränkeherstellung	a	289 688	12 899	8 271	4,5
		b	+3,0	+14,1	-3,8	x
12	Tabakverarbeitung	a	23 999	.	7 611	.
		b	+10,6	.	+14,8	x
13	Herstellung von Textilien	a	214 286	106 902	54 027	49,9
		b	+7,0	+9,2	+5,1	x
13.2	Weberei	a	41 752	23 952	16 390	57,4
		b	+11,5	+12,4	+17,1	x
13.3	Veredlung von Textilien und Bekleidung	a	12 844	.	.	.
		b	+0,1	.	.	x
13.9	Herstellung von sonstigen Textilwaren	a	156 854	76 621	33 442	48,8
		b	+6,4	+6,7	-1,2	x
14	Herstellung von Bekleidung	a	91 135	26 736	15 857	29,3
		b	+22,1	-0,6	-12,1	x
15	Herstellung von Leder, Lederwaren und Schuhen	a	29 471	.	.	.
		b	-14,7	.	.	x
16	Herstellung von Holz-, Flecht-, Korb- und Korkwaren (ohne Möbel)	a	182 488	45 890	30 752	25,1
		b	+3,4	+15,2	+19,8	x
17	Herstellung von Papier, Pappe und Waren daraus	a	526 283	199 186	130 143	37,8
		b	-5,3	-10,1	-8,9	x
17.1	Herstellung von Holz- und Zellstoff, Papier, Karton und Pappe	a	185 706	88 443	53 250	47,6
		b	-4,1	-12,9	+1,4	x
17.2	Herstellung von Waren aus Papier, Karton und Pappe	a	340 577	110 743	76 893	32,5
		b	-5,9	-7,8	-14,8	x
18	Herstellung von Druckerzeugnissen; Vervielfältigung von bespielten Ton-, Bild- und Datenträgern	a	260 359	.	20 953	.
		b	+2,0	.	-6,5	x
19	Kokerei und Mineralölverarbeitung	a	615 281	.	.	.
		b	-32,3	.	.	x

Noch: 5. Umsatz in Nordrhein-Westfalen nach Wirtschaftszweigen

Systematik-Nr.	Wirtschaftszweig a = Dezember 2014 b = Veränderung gegenüber gleichem Vorjahreszeitraum in %		Gesamtumsatz	Auslandsumsatz		Anteil Auslandsumsatz am Gesamtumsatz (Exportquote)
				insgesamt	darunter Eurozone	
				1 000 EUR		
20	Herstellung von chemischen Erzeugnissen	a	2 978 817	1 730 920	852 770	58,1
		b	-4,6	+1,7	-1,0	x
20.1	Herstellung von chemischen Grundstoffen, Düngemitteln und Stickstoffverbindungen, Kunststoffen in Primärformen und synthetischem Kautschuk in Primärformen	a	2 103 276	1 317 288	625 483	62,6
		b	-3,4	-1,0	-5,0	x
20.3	Herstellung von Anstrichmitteln, Druckfarben und Kittlen	a	.	.	58 438	.
		b	.	.	.	x
20.4	Herstellung von Seifen, Wasch-, Reinigungs- und Körperpflegemitteln sowie von Duftstoffen	a	376 702	131 236	76 987	34,8
		b	+7,0	+13,2	+13,9	x
20.5	Herstellung von sonstigen chemischen Erzeugnissen	a	276 042	163 776	72 899	59,3
		b	-22,9	+21,3	+7,1	x
21	Herstellung von pharmazeutischen Erzeugnissen	a	467 078	279 544	101 726	59,8
		b	+12,8	+18,9	+18,6	x
22	Herstellung von Gummi- und Kunststoffwaren	a	856 244	367 006	200 494	42,9
		b	-1,3	-1,4	-0,7	x
22.1	Herstellung von Gummiwaren	a	127 509	65 369	24 782	51,3
		b	+0,6	+1,8	-0,3	x
22.2	Herstellung von Kunststoffwaren	a	728 735	301 637	175 712	41,4
		b	-1,6	-2,1	-0,8	x
23	Herstellung von Glas und Glaswaren, Keramik, Verarbeitung von Steinen und Erden	a	384 836	114 976	66 290	29,9
		b	+0,3	+1,2	+0,2	x
23.1	Herstellung von Glas und Glaswaren	a	111 817	39 076	23 569	34,9
		b	-1,1	-4,5	-12,4	x
23.5	Herstellung von Zement, Kalk und gebranntem Gips	a	60 490	11 190	7 750	18,5
		b	-3,6	+5,6	-0,6	x
23.6	Herstellung von Erzeugnissen aus Beton, Zement und Gips	a	86 019	7 023	5 475	8,2
		b	+9,4	+14,5	+23,8	x
23.9	Herstellung von Schleifkörpern und Schleifmitteln auf Unterlage sowie sonstigen Erzeugnissen aus nichtmetallischen Mineralien a. n. g.	a	59 874	27 579	18 394	46,1
		b	-3,1	+4,2	+7,5	x
24	Metallerzeugung und -bearbeitung	a	2 613 377	1 142 263	553 460	43,7
		b	+3,5	+18,2	+8,0	x
24.2	Herstellung von Stahlrohren, Rohrform-, Rohrverschluß- und Rohrverbindungsstücken aus Stahl	a	450 561	351 756	149 146	78,1
		b	+32,9	+52,4	+7,2	x
24.3	Sonstige erste Bearbeitung von Eisen und Stahl	a	267 386	111 695	61 494	41,8
		b	-7,8	-1,3	-0,9	x
24.4	Erzeugung und erste Bearbeitung von NE-Metallen	a	639 894	285 260	159 728	44,6
		b	+7,1	+7,8	+33,1	x
24.5	Gießereien	a	259 826	115 467	54 989	44,4
		b	+0,3	+5,4	-15,0	x
25	Herstellung von Metallerzeugnissen	a	1 893 026	685 621	373 051	36,2
		b	+4,8	+2,0	-1,5	x
25.1	Stahl- und Leichtmetallbau	a	285 789	63 373	38 632	22,2
		b	-6,9	-20,5	-33,8	x
25.5	Herstellung von Schmiede-, Press-, Zieh- und Stanzteilen, gewalzten Ringen und pulvermetallurgischen Erzeugnissen	a	437 161	167 953	106 345	38,4
		b	+6,7	+19,1	+15,9	x
25.6	Oberflächenveredlung und Wärmebehandlung; Mechanik a. n. g.	a	179 154	44 634	20 824	24,9
		b	-1,7	-3,3	+8,0	x
25.7	Herstellung von Schneidwaren, Werkzeugen, Schlössern und Beschlägen aus unedlen Metallen	a	435 946	176 958	100 369	40,6
		b	+10,6	+11,0	+2,0	x
25.9	Herstellung von sonstigen Metallwaren	a	404 406	182 080	97 166	45,0
		b	+6,1	+10,3	+4,6	x

Noch: 5. Umsatz in Nordrhein-Westfalen nach Wirtschaftszweigen

Systematik-Nr.	Wirtschaftszweig a = Dezember 2014 b = Veränderung gegenüber gleichem Vorjahreszeitraum in %		Gesamtumsatz	Auslandsumsatz		Anteil Auslandsumsatz am Gesamtumsatz (Exportquote)
				insgesamt	darunter Eurozone	
				1 000 EUR		
26	Herstellung von Datenverarbeitungsgeräten, elektronischen und optischen Erzeugnissen	a	591 359	319 275	120 038	54,0
		b	+20,5	+29,6	+35,4	x
26.3	Herstellung von Geräten und Einrichtungen der Telekommunikationstechnik	a	99 111	43 010	26 148	43,4
		b	+11,9	+26,4	+31,1	x
26.5	Herstellung von Mess-, Kontroll-, Navigations- u. ä. Instrumenten und Vorrichtungen; Herstellung von Uhren	a	235 195	135 574	58 060	57,6
		b	+3,6	+9,4	+19,5	x
27	Herstellung von elektrischen Ausrüstungen	a	1 413 094	716 113	312 351	50,7
		b	+4,9	+6,7	+3,3	x
27.1	Herstellung von Elektromotoren, Generatoren, Transformatoren, Elektrizitätsverteilungs- und -schalteinrichtungen	a	492 959	200 841	92 271	40,7
		b	-1,3	-6,1	-4,8	x
27.3	Herstellung von Kabeln und elektrischem Installations- material	a	348 275	206 800	91 369	59,4
		b	+9,0	+13,8	+13,8	x
27.4	Herstellung von elektrischen Lampen und Leuchten	a	157 502	77 182	39 862	49,0
		b	+7,1	+10,9	+8,2	x
27.5	Herstellung von Haushaltsgeräten	a	283 555	164 404	61 542	58,0
		b	+11,2	+10,7	+0,1	x
28	Maschinenbau	a	4 662 573	3 146 701	762 960	67,5
		b	+3,3	+3,0	-6,1	x
28.1	Herstellung von nicht wirtschaftszweigspezifischen Maschinen	a	1 209 056	733 015	206 713	60,6
		b	+3,1	+3,5	-11,2	x
28.4	Herstellung von Werkzeugmaschinen	a	479 143	330 651	65 016	69,0
		b	+25,4	+49,0	-15,2	x
28.9	Herstellung von Maschinen für sonstige bestimmte Wirtschaftszweige	a	1 724 084	1 376 798	191 963	79,9
		b	-4,4	-3,5	-10,8	x
29	Herstellung von Kraftwagen und Kraftwagenteilen	a	2 297 067	1 457 707	560 428	63,5
		b	+8,8	+11,9	+8,4	x
29.1	Herstellung von Kraftwagen und Kraftwagenmotoren	a	1 453 676	.	325 407	.
		b	+11,3	.	+12,8	x
29.2	Herstellung von Karosserien, Aufbauten und Anhängern	a	172 056	.	33 903	.
		b	+0,9	.	-10,9	x
29.3	Herstellung von Teilen und Zubehör für Kraftwagen	a	671 335	339 590	201 118	50,6
		b	+5,6	+12,0	+5,6	x
30	Sonstiger Fahrzeugbau	a	247 826	187 853	63 993	75,8
		b	+12,7	+31,6	+7,3	x
30.2	Schienenfahrzeugbau	a	203 789	170 762	54 770	83,8
		b	+12,4	+34,1	+3,3	x
31	Herstellung von Möbeln	a	428 136	134 904	98 857	31,5
		b	+5,3	+15,9	+13,0	x
32	Herstellung von sonstigen Waren	a	141 883	45 652	25 077	32,2
		b	+3,6	+13,0	+19,3	x
32.4	Herstellung von Spielwaren	a
		b	.	.	.	x
32.5	Herstellung von medizinischen und zahnmedizinischen Apparaten und Materialien	a	56 571	20 028	10 162	35,4
		b	+11,8	+8,9	+2,3	x
33	Reparatur und Installation von Maschinen und Ausrüstungen	a	507 985	102 089	58 375	20,1
		b	-7,6	-26,6	+62,3	x
33.1	Reparatur von Metallerzeugnissen, Maschinen und Ausrüstungen	a	244 350	51 415	34 135	21,0
		b	+4,8	+38,6	+68,3	x
33.2	Installation von Maschinen und Ausrüstungen a. n. g.	a	263 635	50 673	24 240	19,2
		b	-16,8	-50,4	+54,5	x
	Insgesamt	a	24 394 262	11 604 575	4 950 863	47,6
		b	+1,3	+5,8	+2,4	x

**6. Betriebe, Beschäftigte, geleistete Arbeitsstunden, Entgelte und Umsatz des Verarbeitenden Gewerbes
sowie des Bergbaus und der Gewinnung von Steinen und Erden nach Verwaltungsbezirken
Berichtsmonat Dezember 2014**

Verwaltungsbezirk	Betriebe	Beschäftigte	Geleistete Arbeits- stunden	Entgelte	Gesamtumsatz	
					insgesamt	darunter Auslands- umsatz
	Anzahl		1 000	1 000 EUR		
Kreisfreie Städte						
Düsseldorf	62	29 790	3 260	135 359	816 249	363 274
Duisburg	65	32 185	3 764	134 408	883 971	236 452
Essen	75	14 710	1 787	65 412	318 741	153 566
Krefeld	71	18 428	2 206	78 526	779 937	500 491
Mönchengladbach	60	12 201	1 515	48 053	400 704	262 885
Mülheim a. d. Ruhr	38	11 724	1 369	53 324	287 705	200 351
Oberhausen	38	8 334	1 085	38 518	227 315	149 393
Remscheid	64	11 932	1 408	49 219	238 819	145 151
Solingen	61	9 890	1 193	33 751	130 065	54 895
Wuppertal	97	22 256	2 438	97 370	266 002	158 432
Kreise						
Kleve	71	9 677	1 188	33 675	221 134	105 817
Mettmann	188	35 054	4 161	146 749	604 907	267 829
Rhein-Kreis Neuss	88	24 461	3 031	114 951	845 496	462 789
Viersen	92	12 003	1 436	41 475	224 735	69 823
Wesel	91	16 776	2 041	66 778	423 261	229 303
Regierungsbezirk Düsseldorf	1 161	269 421	31 883	1 137 569	6 669 042	3 360 450
Kreisfreie Städte						
Bonn	35	7 010	828	26 217	87 214	45 840
Köln	123	46 844	5 246	230 483	2 087 999	1 252 662
Leverkusen	30	13 165	1 470	70 450	487 617	330 426
Kreise						
Städteregion Aachen	146	32 764	4 160	139 165	731 143	368 123
darunter kreisfreie Stadt Aachen	57	15 996	2 004	72 384	333 822	174 923
Düren	78	14 217	1 679	58 660	285 399	156 739
Rhein-Erft-Kreis	72	18 810	2 254	85 972	773 172	284 161
Euskirchen	46	8 922	1 031	31 611	118 867	39 267
Heinsberg	63	9 008	1 002	31 523	274 898	158 408
Oberbergischer Kreis	142	28 150	3 268	106 549	458 840	207 878
Rheinisch-Bergischer Kreis	64	10 628	1 203	39 313	172 190	78 099
Rhein-Sieg-Kreis	126	18 882	2 157	67 683	400 970	174 964
Regierungsbezirk Köln	925	208 400	24 296	887 626	5 878 309	3 096 567
Kreisfreie Städte						
Bottrop	18	6 594	739	23 547	100 922	24 911
Gelsenkirchen	40	8 151	956	35 826	242 476	78 978
Münster	36	8 243	1 038	33 761	188 128	80 877

Noch: **6. Betriebe, Beschäftigte, geleistete Arbeitsstunden, Entgelte und Umsatz des Verarbeitenden Gewerbes sowie des Bergbaus und der Gewinnung von Steinen und Erden nach Verwaltungsbezirken**
Berichtsmonat Dezember 2014

Verwaltungsbezirk	Betriebe	Beschäftigte	Geleistete Arbeits- stunden	Entgelte	Gesamtumsatz	
					insgesamt	darunter Auslands- umsatz
	Anzahl		1 000	1 000 EUR		
Kreise						
Borken	192	32 597	3 796	110 279	649 875	290 588
Coesfeld	72	10 212	1 204	33 933	308 486	99 732
Recklinghausen	104	19 996	2 430	83 998	531 357	256 560
Steinfurt	168	30 923	3 688	105 255	608 175	255 727
Warendorf	102	23 442	2 639	89 353	438 194	218 924
Regierungsbezirk Münster	732	140 158	16 490	515 953	3 067 614	1 306 296
Kreisfreie Stadt						
Bielefeld	91	18 527	2 147	69 897	321 544	113 204
Kreise						
Gütersloh	204	49 878	5 589	190 841	1 252 249	498 396
Herford	147	24 594	2 837	80 431	412 822	139 895
Höxter	46	7 460	827	24 491	111 395	29 889
Lippe	113	23 977	2 588	84 564	369 765	185 359
Minden-Lübbecke	151	26 677	3 159	102 106	559 290	212 406
Paderborn	114	21 903	2 447	80 957	431 552	119 001
Regierungsbezirk Detmold	866	173 016	19 593	633 288	3 458 617	1 298 150
Kreisfreie Städte						
Bochum	71	12 425	1 560	69 337	302 568	120 244
Dortmund	91	18 939	2 341	79 751	419 925	213 838
Hagen	63	11 895	1 240	47 139	257 285	94 709
Hamm	41	7 407	864	27 989	174 828	59 051
Herne	28	8 055	696	29 250	83 522	49 218
Kreise						
Ennepe-Ruhr-Kreis	152	26 029	2 994	102 862	528 104	304 319
Hochsauerlandkreis	144	25 976	2 916	91 356	416 691	149 332
Märkischer Kreis	336	57 178	6 275	214 927	899 498	421 383
Olpe	121	21 878	2 418	78 101	379 022	148 636
Siegen-Wittgenstein	155	31 276	3 565	128 600	906 704	595 190
Soest	119	27 829	3 249	103 774	508 909	206 300
Unna	105	20 252	2 206	79 029	443 624	180 890
Regierungsbezirk Arnsberg	1 426	269 139	30 323	1 052 115	5 320 680	2 543 111
Land Nordrhein-Westfalen	5 110	1 060 134	122 585	4 226 550	24 394 262	11 604 575

7. Betriebe, Beschäftigte und Umsatz in Nordrhein-Westfalen nach fachlichen Betriebsteilen

Systematik-Nr.	Wirtschaftszweig a = Dezember 2014 b = Veränderung gegenüber gleichem Vorjahreszeitraum in %	Betriebs- teile	Beschäftigte	Umsatz			
				insgesamt	darunter Auslandsumsatz		
					1 000 EUR	%	
		Anzahl					
B	Bergbau und Gewinnung von Steinen und Erden	a	47	20 520	162 873	15 988	9,8
		b	+4,4	-10,1	+20,6	+25,0	x
05	Kohlenbergbau	a	17	18 008	136 288	7 475	5,5
		b	-	-11,1	+25,7	+1,1	x
08	Gewinnung von Steinen und Erden, sonstiger Bergbau	a	30	2 512	26 585	8 513	32,0
		b	+11,1	.	.	.	x
C	Verarbeitendes Gewerbe	a	7 464	1 009 184	21 389 956	10 154 401	47,5
		b	+0,1	-0,2	+1,3	+5,3	x
10	Herstellung von Nahrungs- und Futtermitteln	a	562	69 257	2 238 199	504 218	22,5
		b	-1,1	-1,1	-	+9,8	x
10.1	Schlachten und Fleischverarbeitung	a	123	14 644	794 223	168 957	21,3
		b	+3,4	+2,5	-0,7	+5,1	x
10.3	Obst- und Gemüseverarbeitung	a	43	4 775	226 541	41 446	18,3
		b	+7,5	-6,6	+6,3	-0,8	x
10.5	Milchverarbeitung	a	22	2 526	118 529	25 702	21,7
		b	+10,0	-3,4	-22,0	-26,2	x
10.6	Mahl- und Schälmaschinen, Herstellung von Stärke und Stärkeerzeugnissen	a	27	2 310	82 470	27 017	32,8
		b	+3,8	+1,9	-3,3	-2,2	x
10.7	Herstellung von Back- und Teigwaren	a	180	22 558	325 407	41 024	12,6
		b	-5,3	-3,3	+0,9	+13,3	x
10.8	Herstellung von sonstigen Nahrungsmitteln	a	120	19 430	514 174	142 361	27,7
		b	-5,5	-0,7	+5,4	+20,0	x
11	Getränkeherstellung	a	64	8 064	285 533	20 388	7,1
		b	+6,7	+0,9	+2,2	+6,2	x
12	Tabakverarbeitung	a	3	640	23 167	7 720	33,3
		b	-	-2,0	+11,2	+13,9	x
13	Herstellung von Textilien	a	151	15 042	192 247	95 752	49,8
		b	-2,6	-0,5	+5,9	+9,3	x
13.2	Weberei	a	28	3 416	40 280	21 217	52,7
		b	-6,7	-2,4	+12,1	+14,5	x
13.3	Veredlung von Textilien und Bekleidung	a	20	1 548	13 257	.	.
		b	-	-6,1	+3,6	.	x
13.9	Herstellung von sonstigen Textilwaren	a	96	9 821	135 890	67 967	50,0
		b	-2,0	+0,9	+4,4	+6,0	x
14	Herstellung von Bekleidung	a	32	4 272	81 200	24 446	30,1
		b	-5,9	-7,0	+21,9	-2,1	x
15	Herstellung von Leder, Lederwaren und Schuhen	a	15	1 769	27 864	11 755	42,2
		b	-	+0,3	-16,4	-10,8	x
16	Herstellung von Holz-, Flecht-, Korb- und Korkwaren (ohne Möbel)	a	98	11 637	166 489	42 899	25,8
		b	+3,2	-0,7	+2,8	+14,9	x
17	Herstellung von Papier, Pappe und Waren daraus	a	185	26 475	499 293	186 808	37,4
		b	-2,1	-1,9	-3,5	-12,3	x
17.1	Herstellung von Holz- und Zellstoff, Papier, Karton und Pappe	a	50	7 288	189 249	89 760	47,4
		b	-5,7	-2,9	-4,1	-12,9	x
17.2	Herstellung von Waren aus Papier, Karton und Pappe	a	135	19 187	310 044	97 048	31,3
		b	-0,7	-1,5	-3,0	-11,7	x
18	Herstellung von Druckerzeugnissen; Vervielfältigung von bespielten Ton-, Bild- und Datenträgern	a	154	17 111	251 109	30 626	12,2
		b	+0,7	-1,6	+2,4	-2,1	x
19	Kokerei und Mineralölverarbeitung	a	25	4 637	555 953	111 403	20,0
		b	-	+8,5	-17,7	-27,4	x
20	Herstellung von chemischen Erzeugnissen	a	552	83 173	2 684 691	1 616 912	60,2
		b	+3,8	+0,6	-5,9	+3,1	x

Noch: 7. Betriebe, Beschäftigte und Umsatz in Nordrhein-Westfalen nach fachlichen Betriebsteilen

Systematik-Nr.	Wirtschaftszweig a = Dezember 2014 b = Veränderung gegenüber gleichem Vorjahreszeitraum in %	Betriebs- teile	Beschäftigte	Umsatz			
				insgesamt	darunter Auslandsumsatz		
					1 000 EUR	%	
		Anzahl	1 000 EUR		%		
20.1	Herstellung von chemischen Grundstoffen, Düngemitteln und Stickstoffverbindungen, Kunststoffen in Primärformen und synthetischem Kautschuk in Primärformen	a	251	45 680	1 865 626	1 178 395	63,2
		b	+4,1	+3,3	-9,3	+1,6	x
20.3	Herstellung von Anstrichmitteln, Druckfarben und Kittlen	a	64	8 757	158 722	76 215	48,0
		b	-1,5	-13,2	-11,8	-14,5	x
20.4	Herstellung von Seifen, Wasch-, Reinigungs- und Körper- pflegemitteln sowie von Duftstoffen	a	89	11 859	243 227	89 253	36,7
		b	+7,2	-9,5	+1,1	+5,5	x
20.5	Herstellung von sonstigen chemischen Erzeugnissen	a	127	13 438	321 999	191 528	59,5
		b	+0,8	+8,2	+6,8	+15,4	x
21	Herstellung von pharmazeutischen Erzeugnissen	a	57	12 050	455 977	274 938	60,3
		b	-1,7	+4,0	+10,8	+15,2	x
22	Herstellung von Gummi- und Kunststoffwaren	a	562	61 330	787 520	347 157	44,1
		b	+1,6	+1,7	+2,1	+2,5	x
22.1	Herstellung von Gummiwaren	a	51	8 752	103 580	53 739	51,9
		b	-3,8	+0,3	-2,8	-1,6	x
22.2	Herstellung von Kunststoffwaren	a	511	52 578	683 941	293 417	42,9
		b	+2,2	+1,9	+2,9	+3,3	x
23	Herstellung von Glas und Glaswaren, Keramik, Verarbeitung von Steinen und Erden	a	204	23 900	334 990	101 416	30,3
		b	-0,5	-1,1	+1,7	+0,9	x
23.1	Herstellung von Glas und Glaswaren	a	56	9 380	103 057	37 206	36,1
		b	-1,8	-1,5	-0,4	-2,1	x
23.5	Herstellung von Zement, Kalk und gebranntem Gips	a	25	2 053	50 568	10 397	20,6
		b	-	+2,4	-2,5	+8,3	x
23.6	Herstellung von Erzeugnissen aus Beton, Zement und Gips	a	55	4 527	82 768	6 780	8,2
		b	+3,8	-0,1	+9,2	+23,2	x
23.9	Herstellung von Schleifkörpern und Schleifmitteln auf Unterlage sowie sonstigen Erzeugnissen aus nichtmetallischen Mineralien a. n. g.	a	28	3 780	42 567	18 696	43,9
		b	-	+1,0	-0,5	-10,1	x
24	Metallerzeugung und -bearbeitung	a	441	103 860	2 387 999	1 042 190	43,6
		b	-	-0,5	+2,8	+17,2	x
24.2	Herstellung von Stahlrohren, Rohrform-, Rohrver- schluss- und Rohrverbindungsstücken aus Stahl	a	59	16 605	388 379	304 433	78,4
		b	-	+0,8	+38,5	+59,8	x
24.3	Sonstige erste Bearbeitung von Eisen und Stahl	a	102	12 635	275 791	112 111	40,7
		b	-3,8	+1,0	-8,8	-2,1	x
24.4	Erzeugung und erste Bearbeitung von NE-Metallen	a	95	18 956	604 362	257 560	42,6
		b	+1,1	+0,4	+7,4	+7,7	x
24.5	Gießereien	a	135	21 812	252 784	113 335	44,8
		b	+3,1	+1,9	+0,4	+2,6	x
25	Herstellung von Metallerzeugnissen	a	1 289	134 714	1 721 275	619 834	36,0
		b	+1,0	+1,3	+3,4	-0,4	x
25.1	Stahl- und Leichtmetallbau	a	202	17 033	252 081	52 553	20,8
		b	+5,2	+4,1	-7,9	-24,3	x
25.5	Herstellung von Schmiede-, Press-, Zieh- und Stanzteilen, gewalzten Ringen und pulvermetallur- gischen Erzeugnissen	a	203	30 063	394 466	150 278	38,1
		b	-1,5	+1,3	+4,0	+14,8	x
25.6	Oberflächenveredlung und Wärmebehandlung; Mechanik a. n. g.	a	251	20 055	171 388	38 282	22,3
		b	+1,2	+1,8	+3,8	+3,2	x
25.7	Herstellung von Schneidwaren, Werkzeugen, Schlössern und Beschlägen aus unedlen Metallen	a	283	34 857	391 036	162 798	41,6
		b	-	+0,7	+6,8	+10,4	x
25.9	Herstellung von sonstigen Metallwaren	a	296	29 225	362 994	164 675	45,4
		b	+0,3	+1,0	+3,1	+6,8	x

Noch: 7. Betriebe, Beschäftigte und Umsatz in Nordrhein-Westfalen nach fachlichen Betriebsteilen

Systematik-Nr.	Wirtschaftszweig a = Dezember 2014 b = Veränderung gegenüber gleichem Vorjahreszeitraum in %		Betriebs- teile	Beschäftigte	Umsatz		
					insgesamt	darunter Auslandsumsatz	
						1 000 EUR	%
		Anzahl	1 000 EUR		%		
26	Herstellung von Datenverarbeitungsgeräten, elektronischen und optischen Erzeugnissen	a	215	27 294	519 608	286 837	55,2
		b	-1,4	+2,0	+16,8	+25,9	x
26.3	Herstellung von Geräten und Einrichtungen der Telekommunikationstechnik	a	32	3 720	87 622	37 619	42,9
		b	-3,0	+1,1	+9,5	+22,5	x
26.5	Herstellung von Mess-, Kontroll-, Navigations- u. ä. Inst- rumenten und Vorrichtungen; Herstellung von Uhren	a	118	14 193	208 351	125 162	60,1
		b	-	+1,9	+2,0	+10,1	x
27	Herstellung von elektrischen Ausrüstungen	a	426	76 677	1 138 820	576 252	50,6
		b	+0,9	-0,4	+3,4	+6,1	x
27.1	Herstellung von Elektromotoren, Generatoren, Transformatoren, Elektrizitätsverteilungs- und -schalteinrichtungen	a	156	22 411	384 832	165 530	43,0
		b	-1,9	-1,7	-4,0	-9,5	x
27.3	Herstellung von Kabeln und elektrischem Installations- material	a	104	24 462	283 003	169 983	60,1
		b	+4,0	+0,4	+10,0	+13,5	x
27.4	Herstellung von elektrischen Lampen und Leuchten	a	62	10 896	162 171	75 033	46,3
		b	+3,3	-2,5	-2,6	+10,1	x
27.5	Herstellung von Haushaltsgeräten	a	30	10 804	181 219	104 507	57,7
		b	-3,2	+2,1	+12,7	+12,7	x
28	Maschinenbau	a	1 197	172 340	4 216 040	2 865 543	68,0
		b	-0,3	-0,8	+6,6	+7,3	x
28.1	Herstellung von nicht wirtschaftszweigspezifischen Maschinen	a	291	58 998	991 633	599 248	60,4
		b	-2,3	-2,8	+6,7	+9,1	x
28.4	Herstellung von Werkzeugmaschinen	a	103	13 782	446 216	303 085	67,9
		b	-3,7	-4,4	+8,3	+21,0	x
28.9	Herstellung von Maschinen für sonstige bestimmte Wirtschaftszweige	a	382	45 945	1 641 876	1 307 562	79,6
		b	+0,8	+0,9	+2,0	+3,7	x
29	Herstellung von Kraftwagen und Kraftwagenteilen	a	214	74 394	1 449 189	855 005	59,0
		b	-2,7	-3,2	-3,1	-3,5	x
29.1	Herstellung von Kraftwagen und Kraftwagenmotoren	a	14	22 357	707 022	484 072	68,5
		b	-	-11,5	-8,3	-9,1	x
29.2	Herstellung von Karosserien, Aufbauten und Anhängern	a	41	7 834	158 331	92 546	58,5
		b	-6,8	-0,8	-2,2	-3,4	x
29.3	Herstellung von Teilen und Zubehör für Kraftwagen	a	159	44 203	583 836	278 387	47,7
		b	-1,9	+1,2	+3,7	+8,1	x
30	Sonstiger Fahrzeugbau	a	41	7 820	248 526	188 700	75,9
		b	-4,7	+7,1	+13,7	+34,1	x
30.2	Schienenfahrzeugbau	a	15	5 520	202 142	170 290	84,2
		b	+7,1	+7,3	+15,0	+38,4	x
31	Herstellung von Möbeln	a	202	26 053	396 727	125 592	31,7
		b	-2,4	-5,1	+5,5	+15,7	x
32	Herstellung von sonstigen Waren	a	90	8 834	89 448	32 832	36,7
		b	+1,1	+3,7	-2,1	-2,8	x
32.4	Herstellung von Spielwaren	a	10	1 587	18 669	3 679	19,7
		b	-9,1	-1,6	+19,0	+11,3	x
32.5	Herstellung von medizinischen und zahnmedizinischen Apparaten und Materialien	a	50	4 955	42 634	18 019	42,3
		b	-	+5,3	+2,6	+0,3	x
33	Reparatur und Installation von Maschinen und Ausrüstungen	a	685	37 841	638 091	185 178	29,0
		b	-1,4	+1,5	-4,3	-20,3	x
33.1	Reparatur von Metallerzeugnissen, Maschinen und Ausrüstungen	a	440	22 211	335 568	91 709	27,3
		b	+1,9	+10,4	+8,7	+27,5	x
33.2	Installation von Maschinen und Ausrüstungen a. n. g.	a	245	15 630	302 522	93 469	30,9
		b	-6,8	-9,0	-15,6	-41,8	x
	Insgesamt	a	7 511	1 029 704	21 552 829	10 170 389	47,2
		b	+0,1	-0,4	+1,4	+5,3	x

Veröffentlichungen zur Entwicklung und Struktur im Verarbeitenden Gewerbe sowie im Bergbau und bei der Gewinnung von Steinen und Erden

Betriebsergebnisse

– monatlich

Inhalt: Betriebe, Beschäftigte, Arbeitsstunden, Entgelte und Umsätze in Nordrhein-Westfalen nach Wirtschaftszweigen und nach Regierungsbezirken sowie kreisfreien Städten und Kreisen insgesamt; aktuellste Produktions- und Auftragseingangsindizes nach Wirtschaftszweigen in Nordrhein-Westfalen. Betriebe, Beschäftigte und Umsatz in Nordrhein-Westfalen nach fachlichen Betriebsteilen.

Bestellnummer: E133

– jährlich

Inhalt: Betriebe, Beschäftigte, Arbeitsstunden, Entgelte und Umsätze in Nordrhein-Westfalen nach Wirtschaftszweigen und nach Regierungsbezirken sowie kreisfreien Städten und Kreisen. Betriebe, Beschäftigte, Entgelte und Umsatz in Nordrhein-Westfalen nach Wirtschaftszweigen und Größenklassen.

Bestellnummer: E123

Produktion

Inhalt: Produktion von ca. 5 000 Gütern und Gütergruppen nach Menge und Wert

Bestellnummer: E153

Unternehmens- und Betriebsergebnisse – Investitionen

– jährlich

Inhalt: Unternehmen, Beschäftigte und Umsatz, Investitionen der Unternehmen nach Wirtschaftszweigen und Unternehmens- bzw. Betriebsgrößenklassen; Investitionen der Betriebe nach Wirtschaftszweigen, Betriebs- und Umsatzgrößenklassen. Jährliche Ergebnisse für Gemeinden.

Bestellnummer: E163

Weitere Auskünfte zu diesen Veröffentlichungen erteilt Ihnen gerne der statistische Auskunftsdienst unter der Telefon-Nr. (0211) 9449-2495 oder per E-Mail unter statistik-info@it.nrw.de.