



und Erden . . .	2	x			1200	Tabakerzeugnisse (ohne Abfälle) . . . . .		5	x
rdgas-	-	-			1299	Veredlung von Erzeugnissen dieser Güter-		-	-
ergbau					13	abteilung . . . . .		-	-
und Erden . . .	2	x			1310	Textilien . . . . .	237		x
					1310	Textile Spinnstoffe und Garne . . . . .	kg	10	17 099 206
	962	x	24 479 717	22	1320	Gewebe . . . . .	kg	43	69 407 753
	92	x	4 232 700	32	1330	Textilveredlung . . . . .		48	x
	22	x	196 962	7	1391	Gewirke und Gestricke . . . . .		12	x
	157	x	4 410 627	31	1392	Konfektionierte Textilwaren (ohne Bekleidung) . . . . .		70	x
kg	10		9 609 047	5	1393	Teppiche und textile Fußbodenbeläge,			
	6	x	148 319	14	1394	auch konfektionierte . . . . .	kg	14	36 845 082
erzeugnisse .					1395	Seilerwaren . . . . .	kg	4	3 029 310
oren,	12	x	495 480	25	1395	Vliesstoffe (auch getränkt, bestrichen, überzogen			
g. . . . .	42	x	1 211 722	36	1395	oder mit Lagen versehen) und Erzeugnisse			
					1395	daraus (ohne Bekleidung) . . . . .	kg	12	49 308 780
	11		2 885 581	30	1395	Technische Textilien . . . . .		65	x
t	4		97 467	16	1399	Sonstige Textilwaren, a. n. g. . . . .		5	x
t	27	x	1 342 737	8	14	Bekleidung . . . . .	49		x
peiseis) . . .	4		85 542 600	10	1411	Bekleidung aus Leder oder rekonstituiertem			
	26	x	577 201	19	1411	Leder (einschl. Mänteln) (ohne Bekleidungs-			
	13	x	460 971	42	1412	zubehör, Schuhe und Kopfbedeckungen) . . . . .			
	508	x	3 186 592	26	1413	Arbeits- und Berufsbekleidung . . . . .	St	11	1 075 085
kg	55				1413	Sonstige Oberbekleidung (ohne Arbeits-			
t	2				1414	und Berufsbekleidung) . . . . .	St	19	5 795 500
t	7			30	1414	Wäsche . . . . .		11	x
kg	41		605 557 331	26	1419	Bekleidung und Bekleidungszubehör, a. n. g. . . . .		12	x
kg	11		124 048 886	17	1431	Pelzwaren . . . . .		-	-
kg	24	x	474 688	18	1431	Strumpfwaren . . . . .		4	x
	24	x	465 843		1439	Bekleidung a. n. g., aus Gewirken oder Gestricken	St	4	
ereitungen,					1439	Veredlung von Erzeugnissen dieser Güterab-			
n oder zum					15	teilung (ohne Bekleidung aus textilen Stoffen) . . . . .		2	x
inem Inhalt					1511	Leder und Lederwaren . . . . .		33	x
kg	2			17	1511	Leder und Lederfaserstoff; zugerichtete			
	61	x	786 590	12	1512	und gefärbte Felle . . . . .		4	x
	29	x	453 031		1520	Lederwaren (ohne Lederbekleidung und Schuhe) . . . . .		16	x
ereitet					1599	Schuhe . . . . .		13	x
t	26				1599	Veredlung von Erzeugnissen dieser Güter-			
Güter-						abteilung . . . . .			

## Statistische Berichte

### Verarbeitendes Gewerbe sowie Bergbau und Gewinnung von Steinen und Erden in Nordrhein-Westfalen

August 2014



# **Verarbeitendes Gewerbe sowie Bergbau und Gewinnung von Steinen und Erden in Nordrhein-Westfalen**

**August 2014**

**Bestell-Nr. E133 2014 08  
(Kennziffer E I – m 8/14)**

Herausgegeben von  
Information und Technik Nordrhein-Westfalen, Geschäftsbereich Statistik  
Mauerstraße 51, 40476 Düsseldorf • Postfach 10 11 05, 40002 Düsseldorf  
Telefon 0211 9449-01 • Telefax 0211 9449-8000  
Internet: <http://www.it.nrw.de>  
E-Mail: [poststelle@it.nrw.de](mailto:poststelle@it.nrw.de)

Erschienen im November 2014

Alle Statistischen Berichte finden Sie als PDF-Datei zum kostenlosen  
Download in unserer Internet-Rubrik „Publikationen“.  
© Information und Technik NRW, Düsseldorf, 2014  
Auszugsweise Vervielfältigung und Verbreitung mit Quellenangabe gestattet.

# Inhalt

	Seite
<b>Vorbemerkungen</b> .....	4
<b>Erläuterungen</b> .....	4
<b>Methodische Hinweise</b> .....	5
<b>Definitionen</b> .....	5
<b>Systematiken</b> .....	6
<b>Veröffentlichungen</b> .....	6
<b>Hinweise</b> .....	7
<b>Klassifikation der Wirtschaftszweige</b> .....	8
 <b>Tabellenteil</b>	
1. Übersicht über die wirtschaftliche Entwicklung in Nordrhein-Westfalen 2002 – 2014 .....	18
Grafiken <i>Auftragseingangsinde</i> x .....	19
2. Auftragseingangsindex im Verarbeitenden Gewerbe in Nordrhein-Westfalen .....	22
Grafiken <i>Produktionsinde</i> x .....	28
3. Produktionsindex im Verarbeitenden Gewerbe sowie Bergbau und Gewinnung von Steinen und Erden in Nordrhein-Westfalen .....	31
4. Betriebe, Beschäftigte, geleistete Arbeitsstunden, Entgelte und Umsatz in Nordrhein-Westfalen nach Wirtschaftszweigen .....	32
5. Umsatz in Nordrhein-Westfalen nach Wirtschaftszweigen .....	35
6. Betriebe, Beschäftigte, geleistete Arbeitsstunden, Entgelte und Umsatz des Verarbeitenden Gewerbes sowie des Bergbaus und der Gewinnung von Steinen und Erden nach kreisfreien Städten und Kreisen .....	38
7. Betriebe, Beschäftigte und Umsatz in Nordrhein-Westfalen nach fachlichen Betriebsteilen .....	40

## Vorbemerkungen

Mit Beginn des Berichtsmonats Januar 2009 wurde die Klassifikation der Wirtschaftszweige, Ausgabe 2003 (WZ 2003) durch die Klassifikation der Wirtschaftszweige, Ausgabe 2008 (WZ 2008) abgelöst. Die WZ 2008 ist das Ergebnis einer generellen Aktualisierung der Klassifikation der Wirtschaftszweige, Ausgabe 2003. Sie basiert auf der statistischen Systematik der Wirtschaftszweige in der Europäischen Gemeinschaft (NACE Rev. 2), die mit der Verordnung (EG) Nr. 1893/2006 des Europäischen Parlaments und des Rates vom 20. Dezember 2006 (ABl. EG Nr. L 393 S. 1) veröffentlicht wurde, und ihrerseits auf der Internationalen Systematik der Wirtschaftszweige (ISIC Rev. 4) der Vereinten Nationen aufbaut.

Die Klassifikation der Wirtschaftszweige, Ausgabe 2008 ist gleichzeitig maßgebend für die Abgrenzung des Wirtschaftssektors Verarbeitendes Gewerbe sowie Bergbau und Gewinnung von Steinen und Erden und hat damit Auswirkungen auf die Zusammensetzung der Berichtskreise der Statistiken dieses Bereichs.

Das Verarbeitende Gewerbe wird dabei nicht nur intern neu gegliedert, sondern es wird auch insgesamt neu abgegrenzt. So werden einige Tätigkeiten, die bisher dem Verarbeitenden Gewerbe zugeordnet waren, künftig aus den Erhebungen in diesen Bereichen herausfallen, andere Tätigkeiten dagegen werden neu aufgenommen. Die Neuordnungen des „Verlagswesens“ und des „Recyclings“ in Bereiche außerhalb des Verarbeitenden Gewerbes sind dabei besonders gravierend. Ebenfalls von großer Bedeutung ist die Trennung zwischen der „Herstellung“ von Investitionsgütern und deren „Reparatur und Installation“. Zu diesem Zweck wurde eine separate Abteilung innerhalb des Verarbeitenden Gewerbes „Reparatur und Installation von Maschinen und Ausrüstungen“ gebildet. Daneben gibt es eine Reihe von Änderungen im Detail der Klassifikation wie z. B. die Schaffung eigener Abteilungen für die „Getränkherstellung“ und die „Herstellung von pharmazeutischen Erzeugnissen“ (siehe Klassifikation der Wirtschaftszweige Ausgabe 2008 (WZ 2008) S. 8 ff.).

Darüber hinaus wurden zwei methodische Änderungen bei der Klassifizierung vorgenommen. Zum Einen ändert sich die Zuordnung der sogenannten **Converter**. Dabei handelt es sich um Betriebe oder Unternehmen ohne eigene Warenproduktion, die fremd bezogene Waren im eigenen Namen verkaufen und zusätzlich die gewerblichen Schutzrechte an den Produkten besitzen. Diese Converter wurden bislang so klassifiziert, als hätten sie die Waren selbst hergestellt. Nach der WZ 2008 werden diese Einheiten nun nicht mehr als Hersteller von Waren behandelt. Sie gehören künftig i. d. R. zum Handel. Lohnauftraggeber (also Einheiten, die einem Dritten das wesentliche Inputmaterial unentgeltlich zur Bearbeitung bereitstellen) werden dagegen weiterhin wie Hersteller klassifiziert.

Zum Anderen erfolgt in Fällen **vertikaler Integration**, bei der verschiedene Produktionsstufen nacheinander von derselben Einheit ausgeführt werden und der aus einem Produktionspro-

zess hervorgegangene Output als Input für die nächste Stufe dient, die Klassifizierung entsprechend der Produktionsstufe, die den größten Beitrag zur Wertschöpfung der Einheit leistet (und nicht mehr wie bisher nach dem Output der letzten Produktionsstufe).

## Erläuterungen

### Ziel der Statistik

Die monatlichen Erhebungen des Verarbeitenden Gewerbes sowie des Bergbaus und der Gewinnung von Steinen und Erden stellen kurzfristig Daten über die konjunkturelle Entwicklung dieses Wirtschaftsbereichs in wirtschaftssystematischer und regionaler Gliederung zur Verfügung. Die Ergebnisse der Statistiken sind wichtiges Material für die Arbeiten der gesetzgebenden Körperschaften, der Bundes- und Landesregierungen, der Verbände, Kammern sowie sonstigen Institutionen und bilden eine unentbehrliche Grundlage für zahlreiche wirtschaftspolitische Entscheidungen.

### Rechtsgrundlage

Rechtsgrundlage für die Erhebungen im Verarbeitenden Gewerbe sowie im Bergbau und in der Gewinnung von Steinen und Erden ist das Gesetz über die Statistik im Produzierenden Gewerbe (ProdGewStatG) in der Fassung der Bekanntmachung vom 21. März 2002 (BGBl. I S. 1181), zuletzt geändert durch Artikel 1 des Gesetzes vom 5. Dezember 2012 (BGBl. I S. 2466) in Verbindung mit dem Gesetz über die Statistik für Bundeszwecke (Bundesstatistikgesetz – BStatG) vom 22. Januar 1987 (BGBl. I S. 462, 565), zuletzt geändert durch Artikel 13 des Gesetzes vom 25. Juli 2013 (BGBl. I S. 2749).

### Berichtskreis

#### Monatsbericht für Betriebe des Verarbeitenden Gewerbes sowie des Bergbaus und der Gewinnung von Steinen und Erden

Der Berichtskreis des Monatsberichtes umfasst seit Januar 2007 alle Betriebe des Wirtschaftsbereichs Verarbeitendes Gewerbe sowie Bergbau und Gewinnung von Steinen und Erden mit mindestens 50 tätigen Personen, unabhängig davon, ob diese Betriebe zu Unternehmen dieses Wirtschaftsbereichs gehören, oder zu Unternehmen, deren wirtschaftlicher Schwerpunkt außerhalb des Produzierenden Gewerbes liegt.

Am 1. Januar 2007 trat Artikel 10 des Ersten Gesetzes zum Abbau bürokratischer Hemmnisse insbesondere in der mittelständischen Wirtschaft vom 22. August 2006 (BGBl. I S. 1970) in Kraft, durch den das Gesetz über die Statistik im Produzierenden Gewerbe geändert wurde. Wurden in der Vergan-

genheit beim Monatsbericht im Verarbeitenden Gewerbe alle Betriebe von Unternehmen mit 20 und mehr tätigen Personen befragt, so sind ab dem Berichtsmonat Januar 2007 nur noch Betriebe mit 50 und mehr tätigen Personen einbezogen. Mit dieser Maßnahme wird eine deutliche Entlastung insbesondere der kleinen und mittleren Unternehmen von statistischen Auskunftspflichten erreicht. Die unterhalb dieser neuen Abschneidegrenze liegenden Betriebe werden ab dem Berichtsjahr 2007 nur noch im neu eingeführten Jahresbericht für Betriebe im Verarbeitenden Gewerbe nach den tätigen Personen, den Entgelten (Lohn- und Gehaltssummen) sowie dem Umsatz befragt. Dieser Bericht stellt sicher, dass die für regionale Strukturuntersuchungen notwendigen Informationen im bisherigen Umfang und in bisheriger Qualität zumindest jährlich zur Verfügung stehen.

## Methodische Hinweise

Die Merkmale „Umsatz“ und „Beschäftigte“ werden nach fachlichen Betriebsteilen erhoben und sowohl für Betriebe als auch für fachliche Betriebsteile aufbereitet. Die beiden übrigen Merkmale „Arbeitsstunden“ und „Bruttoentgelte“ werden nur für den gesamten Betrieb (einschl. der sonstigen Betriebsteile) erhoben. Das Merkmal „Auftragseingang“ wird nur für ausgewählte Wirtschaftszweige nach fachlichen Betriebsteilen erhoben. Es dient ausschließlich zur Berechnung der Auftragseingangsindizes. Hinsichtlich der Darstellung der Ergebnisse wird bei den Merkmalen Beschäftigte und Umsätze zwischen einem Nachweis nach fachlichen Betriebsteilen und nach Betrieben unterschieden. Beim Nachweis nach Betrieben werden alle Angaben eines kombinierten Betriebes (örtliche Einheit mit Betriebsteilen in mehreren Wirtschaftszweigen der WZ 2008) unter dem Wirtschaftszweig nachgewiesen, bei dem der Schwerpunkt der wirtschaftlichen Tätigkeit des Betriebes liegt.

Mit Berichtsmonat Januar bzw. April 2013 wurde die Berechnung des Auftragseingangsindex sowie des Produktionsindex auf das Basisjahr 2010 umgestellt. Für Vergleichszwecke wurden frühere Ergebnisse auf die neue Basis umgerechnet. Hier publizierte Ergebnisse sind daher mit früheren Veröffentlichungen nur bedingt vergleichbar.

## Definitionen

### Betrieb

Ein Betrieb ist ein an einem Standort gelegenes Unternehmen oder ein Teil eines Unternehmens (z. B. Werk, Fabrikationsstätte), wenn an diesem Ort oder von diesem Ort aus Wirtschaftstätigkeiten ausgeübt werden, für die i. d. R. eine oder mehrere Personen im Auftrag desselben Unternehmens arbeiten.

Ein Unternehmen ist die kleinste rechtlich selbständige Einheit, die aus handels- oder steuerrechtlichen Gründen Bücher führt.

### Beschäftigte

Alle Personen, die am Ende des Monats in einem arbeitsrechtlichen Verhältnis zum Betrieb stehen (einschl. Heim-, Saison- und Aushilfsarbeiter, -innen sowie Teilzeitbeschäftigte unabhängig von der Anzahl der im Berichtsmonat geleisteten Stunden), tätige (Mit)inhaberinnen und -inhaber sowie unbezahlt mithelfende Familienangehörige, soweit sie mindestens ein Drittel der üblichen Arbeitszeit im Betrieb tätig sind.

Aufgrund der Organisationsreform in der gesetzlichen Rentenversicherung ist ab dem Jahr 2005 die Unterscheidung zwischen Arbeitern und Angestellten aufgehoben. Aus diesem Grunde werden ab Januar 2006 die Angaben zu Arbeitern und Löhnen nicht mehr separat erhoben. In den Ergebnissen dargestellt werden nur noch die Beschäftigten insgesamt sowie die Entgelte (früher: Bruttolohn und -gehaltssumme).

### Geleistete Arbeitsstunden

Alle tatsächlich geleisteten (nicht die bezahlten) Stunden aller tätigen Personen.

### Entgelte

Summe der Bruttobezüge ohne Arbeitgeberanteile zur Sozialversicherung, jedoch einschließlich Lohn- und Gehaltzuschlägen (auch Gratifikationen, Erfindergelder sowie Provisionen, Tantiemen usw.). Vergütungen für gewerblich und kaufmännisch Auszubildende sind enthalten. Nicht erfasst werden allgemeine soziale Aufwendungen sowie Vergütungen, die als Spesenersatz anzusehen sind.

### Gesamtumsatz

Umsatz aus Eigenerzeugung, baugewerblicher Umsatz sowie Umsatz aus Handelsware und sonstigen nicht industriellen Tätigkeiten (wie Erlöse aus Vermietung und Verpachtung, Provisionseinnahmen, Erlöse aus Transportleistungen für Dritte und aus dem Verkauf von eigenen landwirtschaftlichen Erzeugnissen). Als Umsatz gilt die Summe der Rechnungsendbeträge (ohne Umsatzsteuer) einschließlich etwa darin enthaltener Verbrauchsteuern sowie der Kosten für Fracht, Transportversicherung, Porto, Verpackung und Spesen, auch wenn diese gesondert in Rechnung gestellt werden. Bei der Darstellung nach fachlichen Betriebsteilen handelt es sich ausschließlich um den Umsatz aus Eigenerzeugung.

### Auslandsumsatz

Direkte Lieferungen und Leistungen an Empfänger, die im Ausland ansässig sind, sowie Lieferungen an Exporteure, die die bestellten Waren ohne Be- und Verarbeitung in das Ausland ausführen. Zusätzlich zum „Auslandsumsatz insgesamt“ wird der „Auslandsumsatz mit den Ländern der Eurozone“ veröffentlicht. Das sind die Länder der Europäischen Union, die den EURO als gemeinsame Währung eingeführt haben. Im Einzelnen sind das die Umsätze mit Belgien, Estland, Finnland, Frankreich, Griechenland, Irland, Italien, Lettland, Luxemburg, Malta, den Niederlanden, Österreich, Portugal, Slowakei, Slowenien, Spanien und Zypern.

### Auftragseingangsindex

Der Nachweis der Auftragseingangsindizes erfolgt für ausgewählte Wirtschaftszweige des Verarbeitenden Gewerbes



nach der Klassifikation der Wirtschaftszweige, Ausgabe 2008 (WZ 2008) und vier Hauptgruppen. Die Ergebnisse werden sowohl in nominalen (Wert-) als auch realen (Volumen-)Indizes dargestellt. Zur Berechnung des realen Auftragseingangsindex werden Preisindizes für gewerbliche Produkte (Inlands-Auftragseingänge) sowie Preisindizes für die Ausfuhr (Auslands-Auftragseingänge) verwendet. Die Berechnung der Auftragseingangsindizes basiert auf den Ergebnissen des Monatsberichts für Betriebe des Verarbeitenden Gewerbes sowie des Bergbaus und der Gewinnung von Steinen und Erden. Es handelt sich bei den Auftragseingängen um den Wert (ohne Umsatzsteuer, aber ggf. einschl. Verbrauchsteuern) aller im Berichtsmonat eingegangenen und vom Betrieb fest akzeptierten Aufträge auf Lieferung selbst hergestellter (bzw. im Lohnauftrag gefertigter) Produkte.

### Produktionsindex

Der Produktionsindex zeigt – unbeeinflusst von Preisveränderungen und Kalenderunregelmäßigkeiten – kurzfristig die Entwicklung der Produktionsleistung der einzelnen Wirtschaftszweige und des gesamten Produzierenden Gewerbes auf. Der Nachweis des Produktionsindex erfolgt nach der Klassifikation der Wirtschaftszweige, Ausgabe 2008 (WZ 2008) und Hauptgruppen. Die Berechnung des Produktionsindex basiert im wesentlichen auf den Ergebnissen der monatlichen Produktionserhebung bei Betrieben mit mindestens 50 Beschäftigten. Nach dem gleichen Konzept wird zusätzlich ein vierteljährlicher Produktionsindex durch Aggregation der drei Monatsmeldungen der Betriebe des Verarbeitenden Gewerbes mit 50 und mehr Beschäftigten und der Produktionsdaten der übrigen vierteljährlich meldepflichtigen Betriebe von Unternehmen mit in der Regel 20 und mehr Beschäftigten des Produzierenden Gewerbes berechnet. Zur Verbesserung der Qualität der monatlichen Produktionsindizes werden diese nachträglich für jeden Wirtschaftszweig an das Niveau des entsprechenden vierteljährlichen Produktionsindex angeglichen.

## Systematiken

Die Darstellung aller Ergebnisse erfolgt in der Gliederung der Klassifikation der Wirtschaftszweige, Ausgabe 2008 (WZ 2008). Ausschließlich für die Darstellung der Indizes werden Hauptgruppen durch die direkte Zuordnung der Wirtschaftsgruppen (= Dreisteller der Systematik) der WZ 2008 zu den Bereichen

VO	= Vorleistungsgüterproduzenten
IG	= Investitionsgüterproduzenten
GG	= Gebrauchsgüterproduzenten
VG	= Verbrauchsgüterproduzenten
EN	= Energie

gebildet (siehe Klassifikation der Wirtschaftszweige Ausgabe 2008 (WZ 2008) S. 8 ff.).

## Veröffentlichungen

Ergebnisse für das Bundesgebiet über den Bereich Verarbeitendes Gewerbe sowie Bergbau und Gewinnung von Steinen und Erden werden vom Statistischen Bundesamt ([www.destatis.de](http://www.destatis.de)) in der Fachserie 4, Reihe 4 veröffentlicht.

Aktuelle Ergebnisse – auch von anderen Bundesländern – werden im Internet unter [www.statistikportal.de](http://www.statistikportal.de) veröffentlicht. Dort kann über die GENESIS Datenbank auch auf ausgewählte Ergebnisse für alle Länder sowie alle Stadt- und Landkreise zugegriffen werden.

Jährliche Strukturergebnisse aller Betriebe von Unternehmen mit 20 und mehr tätigen Personen werden (auch für Regierungsbezirke und Kreise) im Statistischen Bericht E 12 3 „Betriebsergebnisse; Beschäftigte, Entgelte und Umsatz (Bestellnummer: E 12 3)“ veröffentlicht.

## Hinweise

### Städteregion Aachen – Änderung des Gebietsstandes

Seit dem 21. Oktober 2009 bilden die Stadt Aachen und die Gemeinden des aufgelösten Kreises Aachen nach dem Aachen-Gesetz die Städteregion Aachen. Die Städteregion Aachen ist Rechtsnachfolgerin des Kreises Aachen und besteht als Gemeindeverband aus Aachen, Alsdorf, Baesweiler, Eschweiler, Herzogenrath, Monschau, Roetgen, Simmerath, Stolberg (Rhd.) und Würselen. Die Stadt Aachen ist regionsangehörig und hat zugleich die Rechtsstellung einer kreisfreien Stadt nach Maßgabe des Aachen-Gesetzes.

Aufgrund der hierarchisch aufgebauten Systematik der „Amtlichen Gemeindeschlüssel“ kann diese Doppelrolle in der regionalen Struktur einer statistischen Kreistabelle nicht dargestellt werden. Bei den Gruppierungen „Kreisfreie Städte“ wird somit die Stadt Aachen nicht mehr aufgeführt, sondern – falls für die jeweilige Statistik Gemeindeergebnisse vorliegen – als kreisfreie Stadt Aachen in einer „darunter-Position“ zur Städteregion Aachen ausgewiesen. In diesem Fall gehen die Werte der Stadt Aachen nicht mehr in die Summe der kreisfreien Städte ein, sondern in die Summe der Kreise. Eine Vergleichbarkeit dieser Summen mit den Ergebnissen nach dem früheren Gebietsstand ist somit nicht mehr gegeben.

### Zeichenerklärung

(nach DIN 55 301)

0	weniger als die Hälfte von 1 in der letzten besetzten Stelle, jedoch mehr als nichts
–	nichts vorhanden (genau null)
.	Zahlenwert unbekannt oder geheim zu halten
x	Tabellenfach gesperrt, weil Aussage nicht sinnvoll
/	berichtigte Zahl



**Wirtschaftszweige des Verarbeitenden Gewerbes sowie  
des Bergbaus und der Gewinnung von Steinen und Erden**  
aus: **Klassifikation der Wirtschaftszweige Ausgabe 2008 (WZ 2008)**

Abteilung — Gruppe — Klasse	Bezeichnung	Haupt gruppe
<b>Abschnitt B</b>	<b>Bergbau und Gewinnung von Steinen und Erden</b>	
<b>05</b>	<b>Kohlenbergbau</b>	
<b>05.1</b>	<b>Steinkohlenbergbau</b>	<b>EN</b>
05.10	Steinkohlenbergbau	
<b>05.2</b>	<b>Braunkohlenbergbau</b>	<b>EN</b>
05.20	Braunkohlenbergbau	
<b>06</b>	<b>Gewinnung von Erdöl und Erdgas</b>	
<b>06.1</b>	<b>Gewinnung von Erdöl</b>	<b>EN</b>
06.10	Gewinnung von Erdöl	
<b>06.2</b>	<b>Gewinnung von Erdgas</b>	<b>EN</b>
06.20	Gewinnung von Erdgas	
<b>07</b>	<b>Erzbergbau</b>	
<b>07.1</b>	<b>Eisenerzbergbau</b>	<b>VO</b>
07.10	Eisenerzbergbau	
<b>07.2</b>	<b>NE-Metallerzbergbau</b>	<b>VO</b>
07.21	Bergbau auf Uran- und Thoriumerze	
07.29	Sonstiger NE-Metallerzbergbau	
<b>08</b>	<b>Gewinnung von Steinen und Erden, sonstiger Bergbau</b>	
<b>08.1</b>	<b>Gewinnung von Natursteinen, Kies, Sand, Ton und Kaolin</b>	<b>VO</b>
08.11	Gewinnung von Naturwerksteinen und Natursteinen, Kalk- und Gipsstein, Kreide und Schiefer	
08.12	Gewinnung von Kies, Sand, Ton und Kaolin	
<b>08.9</b>	<b>Sonstiger Bergbau; Gewinnung von Steinen und Erden a. n. g.</b>	<b>VO</b>
08.91	Bergbau auf chemische und Düngemittelminerale	
08.92	Torfgewinnung	
08.93	Gewinnung von Salz	
08.99	Gewinnung von Steinen und Erden a. n. g.	
<b>09</b>	<b>Erbringung von Dienstleistungen für den Bergbau und für die Gewinnung von Steinen und Erden</b>	
<b>09.1</b>	<b>Erbringung von Dienstleistungen für die Gewinnung von Erdöl und Erdgas</b>	<b>VO</b>
09.10	Erbringung von Dienstleistungen für die Gewinnung von Erdöl und Erdgas	
<b>09.9</b>	<b>Erbringung von Dienstleistungen für den sonstigen Bergbau und die Gewinnung von Steinen und Erden</b>	<b>VO</b>
09.90	Erbringung von Dienstleistungen für den sonstigen Bergbau und die Gewinnung von Steinen und Erden	
<b>Abschnitt C</b>	<b>Verarbeitendes Gewerbe</b>	
<b>10</b>	<b>Herstellung von Nahrungs- und Futtermitteln</b>	
<b>10.1</b>	<b>Schlachten und Fleischverarbeitung</b>	<b>VG</b>
10.11	Schlachten (ohne Schlachten von Geflügel)	
10.12	Schlachten von Geflügel	
10.13	Fleischverarbeitung	
<b>10.2</b>	<b>Fischverarbeitung</b>	<b>VG</b>
10.20	Fischverarbeitung	

Noch: **Wirtschaftszweige des Verarbeitenden Gewerbes sowie  
des Bergbaus und der Gewinnung von Steinen und Erden**  
aus: **Klassifikation der Wirtschaftszweige Ausgabe 2008 (WZ 2008)**

Abteilung — Gruppe — Klasse	Bezeichnung	Haupt gruppe
noch: <b>Abschnitt C</b>	<b>Verarbeitendes Gewerbe</b>	
<b>10.3</b>	<b>Obst- und Gemüseverarbeitung</b>	<b>VG</b>
10.31	Kartoffelverarbeitung	
10.32	Herstellung von Frucht- und Gemüsesäften	
10.39	Sonstige Verarbeitung von Obst und Gemüse	
<b>10.4</b>	<b>Herstellung von pflanzlichen und tierischen Ölen und Fetten</b>	<b>VG</b>
10.41	Herstellung von Ölen und Fetten (ohne Margarine u. ä. Nahrungsfette)	
10.42	Herstellung von Margarine u. ä. Nahrungsfetten	
<b>10.5</b>	<b>Milchverarbeitung</b>	<b>VG</b>
10.51	Milchverarbeitung (ohne Herstellung von Speiseeis)	
10.52	Herstellung von Speiseeis	
<b>10.6</b>	<b>Mahl- und Schälmaschinen, Herstellung von Stärke und Stärkeerzeugnissen</b>	<b>VO</b>
10.61	Mahl- und Schälmaschinen	
10.62	Herstellung von Stärke und Stärkeerzeugnissen	
<b>10.7</b>	<b>Herstellung von Back- und Teigwaren</b>	<b>VG</b>
10.71	Herstellung von Backwaren (ohne Dauerbackwaren)	
10.72	Herstellung von Dauerbackwaren	
10.73	Herstellung von Teigwaren	
<b>10.8</b>	<b>Herstellung von sonstigen Nahrungsmitteln</b>	<b>VG</b>
10.81	Herstellung von Zucker	
10.82	Herstellung von Süßwaren (ohne Dauerbackwaren)	
10.83	Verarbeitung von Kaffee und Tee, Herstellung von Kaffee-Ersatz	
10.84	Herstellung von Würzmitteln und Soßen	
10.85	Herstellung von Fertiggerichten	
10.86	Herstellung von homogenisierten und diätetischen Nahrungsmitteln	
10.89	Herstellung von sonstigen Nahrungsmitteln a. n. g.	
<b>10.9</b>	<b>Herstellung von Futtermitteln</b>	<b>VO</b>
10.91	Herstellung von Futtermitteln für Nutztiere	
10.92	Herstellung von Futtermitteln für sonstige Tiere	
<b>11</b>	<b>Getränkeherstellung</b>	
<b>11.0</b>	<b>Getränkeherstellung</b>	<b>VG</b>
11.01	Herstellung von Spirituosen	
11.02	Herstellung von Traubenwein	
11.03	Herstellung von Apfelwein und anderen Fruchtweinen	
11.04	Herstellung von Wermutwein und sonstigen aromatisierten Weinen	
11.05	Herstellung von Bier	
11.06	Herstellung von Malz	
11.07	Herstellung von Erfrischungsgetränken; Gewinnung natürlicher Mineralwässer	
<b>12</b>	<b>Tabakverarbeitung</b>	
<b>12.0</b>	<b>Tabakverarbeitung</b>	<b>VG</b>
12.00	Tabakverarbeitung	
<b>13</b>	<b>Herstellung von Textilien</b>	
<b>13.1</b>	<b>Spinnstoffaufbereitung und Spinnerei</b>	<b>VO</b>
13.10	Spinnstoffaufbereitung und Spinnerei	
<b>13.2</b>	<b>Weberei</b>	<b>VO</b>
13.20	Weberei	

Noch: **Wirtschaftszweige des Verarbeitenden Gewerbes sowie  
des Bergbaus und der Gewinnung von Steinen und Erden**  
aus: **Klassifikation der Wirtschaftszweige Ausgabe 2008 (WZ 2008)**

Abteilung — Gruppe — Klasse	Bezeichnung	Haupt gruppe
noch: <b>Abschnitt C</b>	<b>Verarbeitendes Gewerbe</b>	
<b>13.3</b>	<b>Veredlung von Textilien und Bekleidung</b>	<b>VO</b>
13.30	Veredlung von Textilien und Bekleidung	
<b>13.9</b>	<b>Herstellung von sonstigen Textilwaren</b>	<b>VG</b>
13.91	Herstellung von gewirktem und gestricktem Stoff	
13.92	Herstellung von konfektionierten Textilwaren (ohne Bekleidung)	
13.93	Herstellung von Teppichen	
13.94	Herstellung von Seilerwaren	
13.95	Herstellung von Vliesstoff und Erzeugnissen daraus (ohne Bekleidung)	
13.96	Herstellung von technischen Textilien	
13.99	Herstellung von sonstigen Textilwaren a. n. g.	
<b>14</b>	<b>Herstellung von Bekleidung</b>	
<b>14.1</b>	<b>Herstellung von Bekleidung (ohne Pelzbekleidung)</b>	<b>VG</b>
14.11	Herstellung von Lederbekleidung	
14.12	Herstellung von Arbeits- und Berufsbekleidung	
14.13	Herstellung von sonstiger Oberbekleidung	
14.14	Herstellung von Wäsche	
14.19	Herstellung von sonstiger Bekleidung und Bekleidungszubehör a. n. g.	
<b>14.2</b>	<b>Herstellung von Pelzwaren</b>	<b>VG</b>
14.20	Herstellung von Pelzwaren	
<b>14.3</b>	<b>Herstellung von Bekleidung aus gewirktem und gestricktem Stoff</b>	<b>VG</b>
14.31	Herstellung von Strumpfwaren	
14.39	Herstellung von sonstiger Bekleidung aus gewirktem und gestricktem Stoff	
<b>15</b>	<b>Herstellung von Leder, Lederwaren und Schuhen</b>	
<b>15.1</b>	<b>Herstellung von Leder und Lederwaren (ohne Herstellung von Lederbekleidung)</b>	<b>VG</b>
15.11	Herstellung von Leder und Lederfaserstoff; Zurichtung und Färben von Fellen	
15.12	Lederverarbeitung (ohne Herstellung von Lederbekleidung)	
<b>15.2</b>	<b>Herstellung von Schuhen</b>	<b>VG</b>
15.20	Herstellung von Schuhen	
<b>16</b>	<b>Herstellung von Holz-, Flecht-, Korb- und Korkwaren (ohne Möbel)</b>	
<b>16.1</b>	<b>Säge-, Hobel- und Holzimprägnierwerke</b>	<b>VO</b>
16.10	Säge-, Hobel- und Holzimprägnierwerke	
<b>16.2</b>	<b>Herstellung von sonstigen Holz-, Kork-, Flecht- und Korbwaren (ohne Möbel)</b>	<b>VO</b>
16.21	Herstellung von Furnier-, Sperrholz-, Holzfaser- und Holzspanplatten	
16.22	Herstellung von Parketttafeln	
16.23	Herstellung von sonstigen Konstruktionsteilen, Fertigbauteilen, Ausbauelementen und Fertigteilbauten aus Holz	
16.24	Herstellung von Verpackungsmitteln, Lagerbehältern und Ladungsträgern aus Holz	
16.29	Herstellung von Holzwaren a. n. g., Kork-, Flecht- und Korbwaren (ohne Möbel)	

Noch: **Wirtschaftszweige des Verarbeitenden Gewerbes sowie  
des Bergbaus und der Gewinnung von Steinen und Erden**  
aus: **Klassifikation der Wirtschaftszweige Ausgabe 2008 (WZ 2008)**

Abteilung — Gruppe — Klasse	Bezeichnung	Haupt gruppe
noch: <b>Abschnitt C</b>	<b>Verarbeitendes Gewerbe</b>	
<b>17</b>	<b>Herstellung von Papier, Pappe und Waren daraus</b>	
<b>17.1</b>	<b>Herstellung von Holz- und Zellstoff, Papier, Karton und Pappe</b>	<b>VO</b>
17.11	Herstellung von Holz- und Zellstoff	
17.12	Herstellung von Papier, Karton und Pappe	
<b>17.2</b>	<b>Herstellung von Waren aus Papier, Karton und Pappe</b>	<b>VO</b>
17.21	Herstellung von Wellpapier und -pappe sowie von Verpackungsmitteln aus Papier, Karton und Pappe	
17.22	Herstellung von Haushalts-, Hygiene- und Toilettenartikeln aus Zellstoff, Papier und Pappe	
17.23	Herstellung von Schreibwaren und Bürobedarf aus Papier, Karton und Pappe	
17.24	Herstellung von Tapeten	
17.29	Herstellung von sonstigen Waren aus Papier, Karton und Pappe	
<b>18</b>	<b>Herstellung von Druckerzeugnissen; Vervielfältigung von bespielten Ton-, Bild- und Datenträgern</b>	
<b>18.1</b>	<b>Herstellung von Druckerzeugnissen</b>	<b>VG</b>
18.11	Drucken von Zeitungen	
18.12	Drucken a. n. g.	
18.13	Druck- und Medienstufen	
18.14	Binden von Druckerzeugnissen und damit verbundene Dienstleistungen	
<b>18.2</b>	<b>Vervielfältigung von bespielten Ton-, Bild- und Datenträgern</b>	<b>VG</b>
18.20	Vervielfältigung von bespielten Ton-, Bild- und Datenträgern	
<b>19</b>	<b>Kokerei und Mineralölverarbeitung</b>	
<b>19.1</b>	<b>Kokerei</b>	<b>EN</b>
19.10	Kokerei	
<b>19.2</b>	<b>Mineralölverarbeitung</b>	<b>EN</b>
19.20	Mineralölverarbeitung	
<b>20</b>	<b>Herstellung von chemischen Erzeugnissen</b>	
<b>20.1</b>	<b>Herstellung von chemischen Grundstoffen, Düngemitteln und Stickstoffverbindungen, Kunststoffen in Primärformen und synthetischem Kautschuk in Primärformen</b>	<b>VO</b>
20.11	Herstellung von Industriegasen	
20.12	Herstellung von Farbstoffen und Pigmenten	
20.13	Herstellung von sonstigen anorganischen Grundstoffen und Chemikalien	
20.14	Herstellung von sonstigen organischen Grundstoffen und Chemikalien	
20.15	Herstellung von Düngemitteln und Stickstoffverbindungen	
20.16	Herstellung von Kunststoffen in Primärformen	
20.17	Herstellung von synthetischem Kautschuk in Primärformen	
<b>20.2</b>	<b>Herstellung von Schädlingsbekämpfungsmitteln, Pflanzenschutz- und Desinfektionsmitteln</b>	<b>VO</b>
20.20	Herstellung von Schädlingsbekämpfungsmitteln, Pflanzenschutz- und Desinfektionsmitteln	
<b>20.3</b>	<b>Herstellung von Anstrichmitteln, Druckfarben und Kitt</b>	<b>VO</b>
20.30	Herstellung von Anstrichmitteln, Druckfarben und Kitt	
<b>20.4</b>	<b>Herstellung von Seifen, Wasch-, Reinigungs- und Körperpflegemitteln sowie von Duftstoffen</b>	<b>VG</b>
20.41	Herstellung von Seifen, Wasch-, Reinigungs- und Poliermitteln	
20.42	Herstellung von Körperpflegemitteln und Duftstoffen	

Noch: **Wirtschaftszweige des Verarbeitenden Gewerbes sowie  
des Bergbaus und der Gewinnung von Steinen und Erden**  
aus: **Klassifikation der Wirtschaftszweige Ausgabe 2008 (WZ 2008)**

Abteilung — Gruppe — Klasse	Bezeichnung	Haupt gruppe
noch: <b>Abschnitt C</b>	<b>Verarbeitendes Gewerbe</b>	
<b>20.5</b>	<b>Herstellung von sonstigen chemischen Erzeugnissen</b>	<b>VO</b>
20.51	Herstellung von pyrotechnischen Erzeugnissen	
20.52	Herstellung von Klebstoffen	
20.53	Herstellung von etherischen Ölen	
20.59	Herstellung von sonstigen chemischen Erzeugnissen a. n. g.	
<b>20.6</b>	<b>Herstellung von Chemiefasern</b>	<b>VO</b>
20.60	Herstellung von Chemiefasern	
<b>21</b>	<b>Herstellung von pharmazeutischen Erzeugnissen</b>	
<b>21.1</b>	<b>Herstellung von pharmazeutischen Grundstoffen</b>	<b>VG</b>
21.10	Herstellung von pharmazeutischen Grundstoffen	
<b>21.2</b>	<b>Herstellung von pharmazeutischen Spezialitäten und sonstigen pharmazeutischen Erzeugnissen</b>	<b>VG</b>
21.20	Herstellung von pharmazeutischen Spezialitäten und sonstigen pharmazeutischen Erzeugnissen	
<b>22</b>	<b>Herstellung von Gummi- und Kunststoffwaren</b>	
<b>22.1</b>	<b>Herstellung von Gummiwaren</b>	<b>VO</b>
22.11	Herstellung und Runderneuerung von Bereifungen	
22.19	Herstellung von sonstigen Gummiwaren	
<b>22.2</b>	<b>Herstellung von Kunststoffwaren</b>	<b>VO</b>
22.21	Herstellung von Platten, Folien, Schläuchen und Profilen aus Kunststoffen	
22.22	Herstellung von Verpackungsmitteln aus Kunststoffen	
22.23	Herstellung von Baubedarfsartikeln aus Kunststoffen	
22.29	Herstellung von sonstigen Kunststoffwaren	
<b>23</b>	<b>Herstellung von Glas und Glaswaren, Keramik, Verarbeitung von Steinen und Erden</b>	
<b>23.1</b>	<b>Herstellung von Glas und Glaswaren</b>	<b>VO</b>
23.11	Herstellung von Flachglas	
23.12	Veredlung und Bearbeitung von Flachglas	
23.13	Herstellung von Hohlglas	
23.14	Herstellung von Glasfasern und Waren daraus	
23.19	Herstellung, Veredlung und Bearbeitung von sonstigem Glas einschließlich technischen Glaswaren	
<b>23.2</b>	<b>Herstellung von feuerfesten keramischen Werkstoffen und Waren</b>	<b>VO</b>
23.20	Herstellung von feuerfesten keramischen Werkstoffen und Waren	
<b>23.3</b>	<b>Herstellung von keramischen Baumaterialien</b>	<b>VO</b>
23.31	Herstellung von keramischen Wand- und Bodenfliesen und -platten	
23.32	Herstellung von Ziegeln und sonstiger Baukeramik	
<b>23.4</b>	<b>Herstellung von sonstigen Porzellan- und keramischen Erzeugnissen</b>	<b>VO</b>
23.41	Herstellung von keramischen Haushaltswaren und Ziergegenständen	
23.42	Herstellung von Sanitärkeramik	
23.43	Herstellung von Isolatoren und Isolierteilen aus Keramik	
23.44	Herstellung von keramischen Erzeugnissen für sonstige technische Zwecke	
23.49	Herstellung von sonstigen keramischen Erzeugnissen	

Noch: **Wirtschaftszweige des Verarbeitenden Gewerbes sowie  
des Bergbaus und der Gewinnung von Steinen und Erden**  
aus: **Klassifikation der Wirtschaftszweige Ausgabe 2008 (WZ 2008)**

Abteilung — Gruppe — Klasse	Bezeichnung	Haupt gruppe
noch: <b>Abschnitt C</b>	<b>Verarbeitendes Gewerbe</b>	
<b>23.5</b>	<b>Herstellung von Zement, Kalk und gebranntem Gips</b>	<b>VO</b>
23.51	Herstellung von Zement	
23.52	Herstellung von Kalk und gebranntem Gips	
<b>23.6</b>	<b>Herstellung von Erzeugnissen aus Beton, Zement und Gips</b>	<b>VO</b>
23.61	Herstellung von Erzeugnissen aus Beton, Zement und Kalksandstein für den Bau	
23.62	Herstellung von Gipserzeugnissen für den Bau	
23.63	Herstellung von Frischbeton (Transportbeton)	
23.64	Herstellung von Mörtel und anderem Beton (Trockenbeton)	
23.65	Herstellung von Faserzementwaren	
23.69	Herstellung von sonstigen Erzeugnissen aus Beton, Zement und Gips a. n. g.	
<b>23.7</b>	<b>Be- und Verarbeitung von Naturwerksteinen und Natursteinen a. n. g.</b>	<b>VO</b>
23.70	Be- und Verarbeitung von Naturwerksteinen und Natursteinen a. n. g.	
<b>23.9</b>	<b>Herstellung von Schleifkörpern und Schleifmitteln auf Unterlage sowie sonstigen Erzeugnissen aus nichtmetallischen Mineralien a. n. g.</b>	<b>VO</b>
23.91	Herstellung von Schleifkörpern und Schleifmitteln auf Unterlage	
23.99	Herstellung von sonstigen Erzeugnissen aus nichtmetallischen Mineralien a. n. g.	
<b>24</b>	<b>Metallerzeugung und -bearbeitung</b>	
<b>24.1</b>	<b>Erzeugung von Roheisen, Stahl und Ferrolegierungen</b>	<b>VO</b>
24.10	Erzeugung von Roheisen, Stahl und Ferrolegierungen	
<b>24.2</b>	<b>Herstellung von Stahlrohren, Rohrform-, Rohrverschluss- und Rohrverbindungsstücken aus Stahl</b>	<b>VO</b>
24.20	Herstellung von Stahlrohren, Rohrform-, Rohrverschluss- und Rohrverbindungsstücken aus Stahl	
<b>24.3</b>	<b>Sonstige erste Bearbeitung von Eisen und Stahl</b>	<b>VO</b>
24.31	Herstellung von Blankstahl	
24.32	Herstellung von Kaltband mit einer Breite von weniger als 600 mm	
24.33	Herstellung von Kaltprofilen	
24.34	Herstellung von kaltgezogenem Draht	
<b>24.4</b>	<b>Erzeugung und erste Bearbeitung von NE-Metallen</b>	<b>VO</b>
24.41	Erzeugung und erste Bearbeitung von Edelmetallen	
24.42	Erzeugung und erste Bearbeitung von Aluminium	
24.43	Erzeugung und erste Bearbeitung von Blei, Zink und Zinn	
24.44	Erzeugung und erste Bearbeitung von Kupfer	
24.45	Erzeugung und erste Bearbeitung von sonstigen NE-Metallen	
24.46	Aufbereitung von Kernbrennstoffen	
<b>24.5</b>	<b>Gießereien</b>	<b>VO</b>
24.51	Eisengießereien	
24.52	Stahlgießereien	
24.53	Leichtmetallgießereien	
24.54	Buntmetallgießereien	



Noch: **Wirtschaftszweige des Verarbeitenden Gewerbes sowie  
des Bergbaus und der Gewinnung von Steinen und Erden**  
aus: **Klassifikation der Wirtschaftszweige Ausgabe 2008 (WZ 2008)**

Abteilung — Gruppe — Klasse	Bezeichnung	Haupt gruppe
noch: <b>Abschnitt C</b>	<b>Verarbeitendes Gewerbe</b>	
<b>25</b>	<b>Herstellung von Metallerzeugnissen</b>	
<b>25.1</b>	<b>Stahl- und Leichtmetallbau</b>	<b>IG</b>
25.11	Herstellung von Metallkonstruktionen	
25.12	Herstellung von Ausbauelementen aus Metall	
<b>25.2</b>	<b>Herstellung von Metalltanks und -behältern; Herstellung von Heizkörpern und -kesseln für Zentralheizungen</b>	<b>IG</b>
25.21	Herstellung von Heizkörpern und -kesseln für Zentralheizungen	
25.29	Herstellung von Sammelbehältern, Tanks u. ä. Behältern aus Metall	
<b>25.3</b>	<b>Herstellung von Dampfkesseln (ohne Zentralheizungskessel)</b>	<b>IG</b>
25.30	Herstellung von Dampfkesseln (ohne Zentralheizungskessel)	
<b>25.4</b>	<b>Herstellung von Waffen und Munition</b>	<b>IG</b>
25.40	Herstellung von Waffen und Munition	
<b>25.5</b>	<b>Herstellung von Schmiede-, Press-, Zieh- und Stanzteilen, gewalzten Ringen und pulvermetallurgischen Erzeugnissen</b>	<b>VO</b>
25.50	Herstellung von Schmiede-, Press-, Zieh- und Stanzteilen, gewalzten Ringen und pulvermetallurgischen Erzeugnissen	
<b>25.6</b>	<b>Oberflächenveredlung und Wärmebehandlung; Mechanik a. n. g.</b>	<b>VO</b>
25.61	Oberflächenveredlung und Wärmebehandlung	
25.62	Mechanik a. n. g.	
<b>25.7</b>	<b>Herstellung von Schneidwaren, Werkzeugen, Schlössern und Beschlägen aus unedlen Metallen</b>	<b>VO</b>
25.71	Herstellung von Schneidwaren und Bestecken aus unedlen Metallen	
25.72	Herstellung von Schlössern und Beschlägen aus unedlen Metallen	
25.73	Herstellung von Werkzeugen	
<b>25.9</b>	<b>Herstellung von sonstigen Metallwaren</b>	<b>VO</b>
25.91	Herstellung von Fässern, Trommeln, Dosen, Eimern u. ä. Behältern aus Metall	
25.92	Herstellung von Verpackungen und Verschlüssen aus Eisen, Stahl und NE-Metall	
25.93	Herstellung von Drahtwaren, Ketten und Federn	
25.94	Herstellung von Schrauben und Nieten	
25.99	Herstellung von sonstigen Metallwaren a. n. g.	
<b>26</b>	<b>Herstellung von Datenverarbeitungsgeräten, elektronischen und optischen Erzeugnissen</b>	
<b>26.1</b>	<b>Herstellung von elektronischen Bauelementen und Leiterplatten</b>	<b>VO</b>
26.11	Herstellung von elektronischen Bauelementen	
26.12	Herstellung von bestückten Leiterplatten	
<b>26.2</b>	<b>Herstellung von Datenverarbeitungsgeräten und peripheren Geräten</b>	<b>IG</b>
26.20	Herstellung von Datenverarbeitungsgeräten und peripheren Geräten	
<b>26.3</b>	<b>Herstellung von Geräten und Einrichtungen der Telekommunikationstechnik</b>	<b>IG</b>
26.30	Herstellung von Geräten und Einrichtungen der Telekommunikationstechnik	
<b>26.4</b>	<b>Herstellung von Geräten der Unterhaltungselektronik</b>	<b>GG</b>
26.40	Herstellung von Geräten der Unterhaltungselektronik	

Noch: **Wirtschaftszweige des Verarbeitenden Gewerbes sowie  
des Bergbaus und der Gewinnung von Steinen und Erden**  
aus: **Klassifikation der Wirtschaftszweige Ausgabe 2008 (WZ 2008)**

Abteilung — Gruppe — Klasse	Bezeichnung	Haupt gruppe
noch: <b>Abschnitt C</b>	<b>Verarbeitendes Gewerbe</b>	
<b>26.5</b>	<b>Herstellung von Mess-, Kontroll-, Navigations- u. ä. Instrumenten und Vorrichtungen; Herstellung von Uhren</b>	<b>IG</b>
26.51	Herstellung von Mess-, Kontroll-, Navigations- u. ä Instrumenten und Vorrichtungen	
26.52	Herstellung von Uhren	
<b>26.6</b>	<b>Herstellung von Bestrahlungs- und Elektrotherapiegeräten und elektromedizinischen Geräten</b>	<b>IG</b>
26.60	Herstellung von Bestrahlungs- und Elektrotherapiegeräten und elektromedizinischen Geräten	
<b>26.7</b>	<b>Herstellung von optischen und fotografischen Instrumenten und Geräten</b>	<b>GG</b>
26.70	Herstellung von optischen und fotografischen Instrumenten und Geräten	
<b>26.8</b>	<b>Herstellung von magnetischen und optischen Datenträgern</b>	<b>VO</b>
26.80	Herstellung von magnetischen und optischen Datenträgern	
27	<b>Herstellung von elektrischen Ausrüstungen</b>	
<b>27.1</b>	<b>Herstellung von Elektromotoren, Generatoren, Transformatoren, Elektrizitätsverteilungs- und -schalteinrichtungen</b>	<b>VO</b>
27.11	Herstellung von Elektromotoren, Generatoren und Transformatoren	
27.12	Herstellung von Elektrizitätsverteilungs- und -schalteinrichtungen	
<b>27.2</b>	<b>Herstellung von Batterien und Akkumulatoren</b>	<b>VO</b>
27.20	Herstellung von Batterien und Akkumulatoren	
<b>27.3</b>	<b>Herstellung von Kabeln und elektrischem Installationsmaterial</b>	<b>VO</b>
27.31	Herstellung von Glasfaserkabeln	
27.32	Herstellung von sonstigen elektronischen und elektrischen Drähten und Kabeln	
27.33	Herstellung von elektrischem Installationsmaterial	
<b>27.4</b>	<b>Herstellung von elektrischen Lampen und Leuchten</b>	<b>VO</b>
27.40	Herstellung von elektrischen Lampen und Leuchten	
<b>27.5</b>	<b>Herstellung von Haushaltsgeräten</b>	<b>GG</b>
27.51	Herstellung von elektrischen Haushaltsgeräten	
27.52	Herstellung von nicht elektrischen Haushaltsgeräten	
<b>27.9</b>	<b>Herstellung von sonstigen elektrischen Ausrüstungen und Geräten a. n. g.</b>	<b>VO</b>
27.90	Herstellung von sonstigen elektrischen Ausrüstungen und Geräten a. n. g.	
28	<b>Maschinenbau</b>	
<b>28.1</b>	<b>Herstellung von nicht wirtschaftszweigspezifischen Maschinen</b>	<b>IG</b>
28.11	Herstellung von Verbrennungsmotoren und Turbinen (ohne Motoren für Luft- und Straßenfahrzeuge)	
28.12	Herstellung von hydraulischen und pneumatischen Komponenten und Systemen	
28.13	Herstellung von Pumpen und Kompressoren a. n. g.	
28.14	Herstellung von Armaturen a. n. g.	
28.15	Herstellung von Lagern, Getrieben, Zahnrädern und Antriebselementen	

Noch: **Wirtschaftszweige des Verarbeitenden Gewerbes sowie  
des Bergbaus und der Gewinnung von Steinen und Erden**  
aus: **Klassifikation der Wirtschaftszweige Ausgabe 2008 (WZ 2008)**

Abteilung — Gruppe — Klasse	Bezeichnung	Haupt gruppe
noch: <b>Abschnitt C</b>	<b>Verarbeitendes Gewerbe</b>	
<b>28.2</b>	<b>Herstellung von sonstigen nicht wirtschaftszweigspezifischen Maschinen</b>	<b>IG</b>
28.21	Herstellung von Öfen und Brennern	
28.22	Herstellung von Hebezeugen und Fördermitteln	
28.23	Herstellung von Büromaschinen (ohne Datenverarbeitungsgeräte und periphere Geräte)	
28.24	Herstellung von handgeführten Werkzeugen mit Motorantrieb	
28.25	Herstellung von Kälte- und Lufttechnischen Erzeugnissen, nicht für den Haushalt	
28.29	Herstellung von sonstigen nicht wirtschaftszweigspezifischen Maschinen a. n. g.	
<b>28.3</b>	<b>Herstellung von land- und forstwirtschaftlichen Maschinen</b>	<b>IG</b>
28.30	Herstellung von land- und forstwirtschaftlichen Maschinen	
<b>28.4</b>	<b>Herstellung von Werkzeugmaschinen</b>	<b>IG</b>
28.41	Herstellung von Werkzeugmaschinen für die Metallbearbeitung	
28.49	Herstellung von sonstigen Werkzeugmaschinen	
<b>28.9</b>	<b>Herstellung von Maschinen für sonstige bestimmte Wirtschaftszweige</b>	<b>IG</b>
28.91	Herstellung von Maschinen für die Metallerzeugung, von Walzwerkeinrichtungen und Gießmaschinen	
28.92	Herstellung von Bergwerks-, Bau- und Baustoffmaschinen	
28.93	Herstellung von Maschinen für die Nahrungs- und Genussmittelerzeugung und die Tabakverarbeitung	
28.94	Herstellung von Maschinen für die Textil- und Bekleidungsherstellung und die Lederverarbeitung	
28.95	Herstellung von Maschinen für die Papiererzeugung und -verarbeitung	
28.96	Herstellung von Maschinen für die Verarbeitung von Kunststoffen und Kautschuk	
28.99	Herstellung von Maschinen für sonstige bestimmte Wirtschaftszweige a. n. g.	
<b>29</b>	<b>Herstellung von Kraftwagen und Kraftwagenteilen</b>	
<b>29.1</b>	<b>Herstellung von Kraftwagen und Kraftwagenmotoren</b>	<b>IG</b>
29.10	Herstellung von Kraftwagen und Kraftwagenmotoren	
<b>29.2</b>	<b>Herstellung von Karosserien, Aufbauten und Anhängern</b>	<b>IG</b>
29.20	Herstellung von Karosserien, Aufbauten und Anhängern	
<b>29.3</b>	<b>Herstellung von Teilen und Zubehör für Kraftwagen</b>	<b>IG</b>
29.31	Herstellung elektrischer und elektronischer Ausrüstungsgegenstände für Kraftwagen	
29.32	Herstellung von sonstigen Teilen und sonstigem Zubehör für Kraftwagen	
<b>30</b>	<b>Sonstiger Fahrzeugbau</b>	
<b>30.1</b>	<b>Schiff- und Bootsbau</b>	<b>IG</b>
30.11	Schiffbau (ohne Boots- und Yachtbau)	
30.12	Boots- und Yachtbau	
<b>30.2</b>	<b>Schienenfahrzeugbau</b>	<b>IG</b>
30.20	Schienenfahrzeugbau	

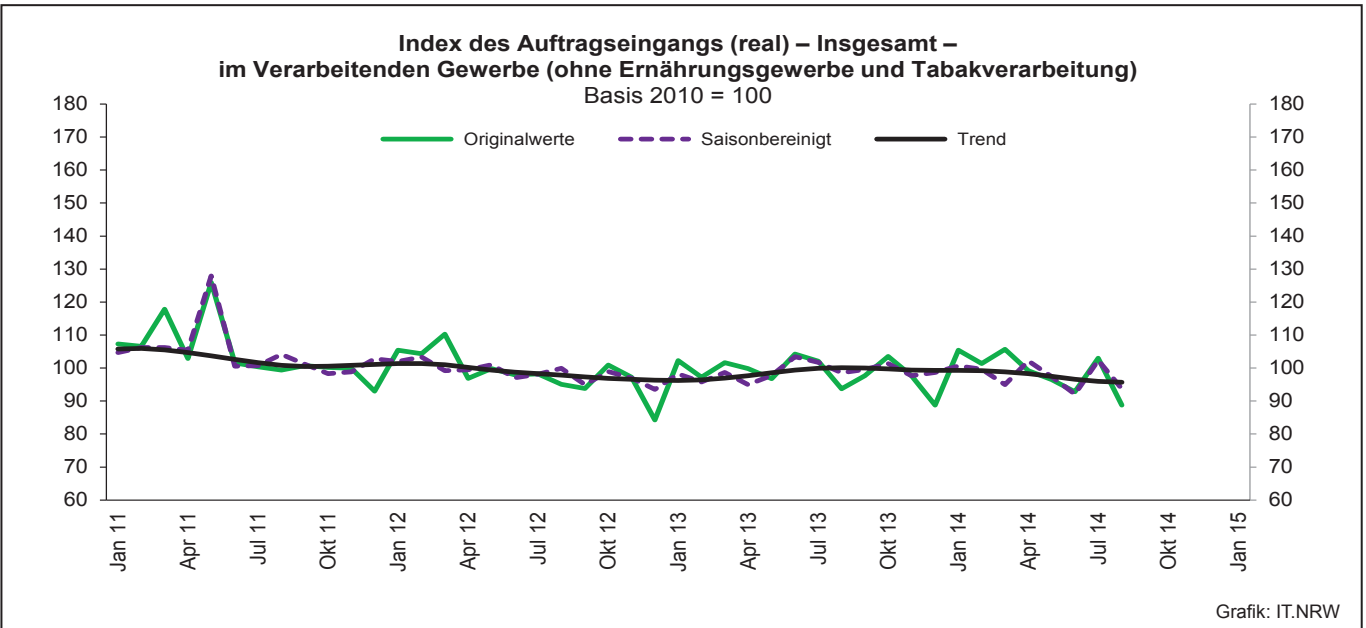
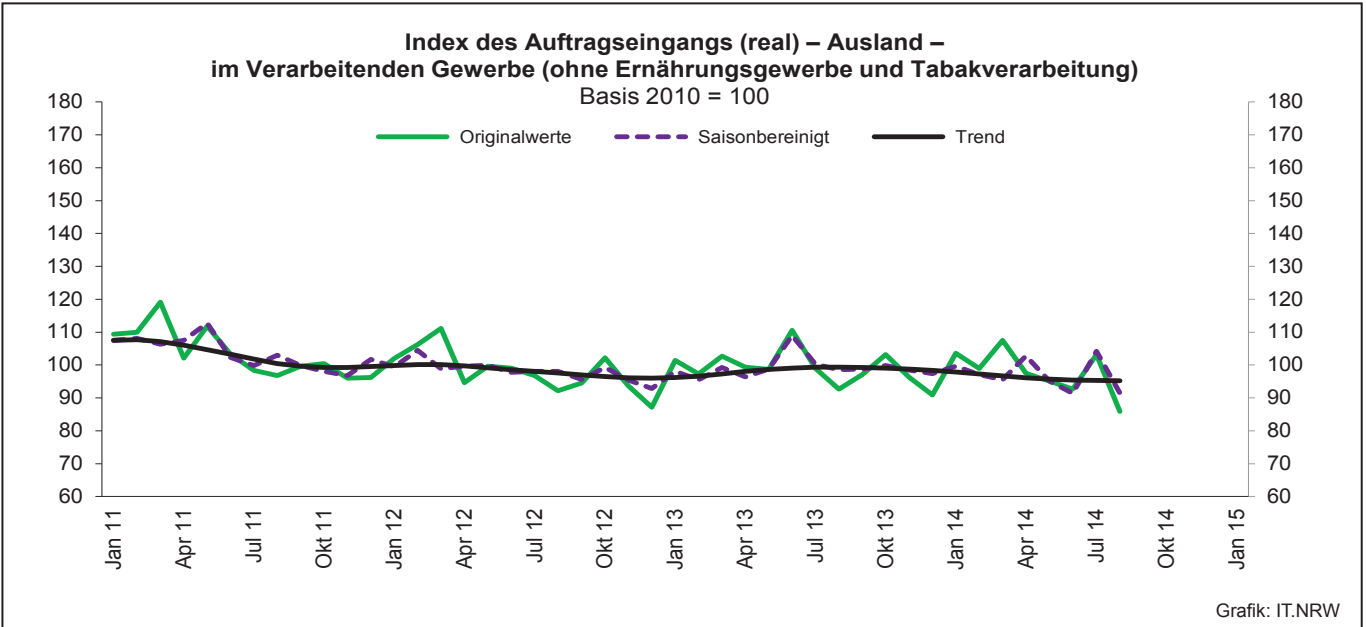
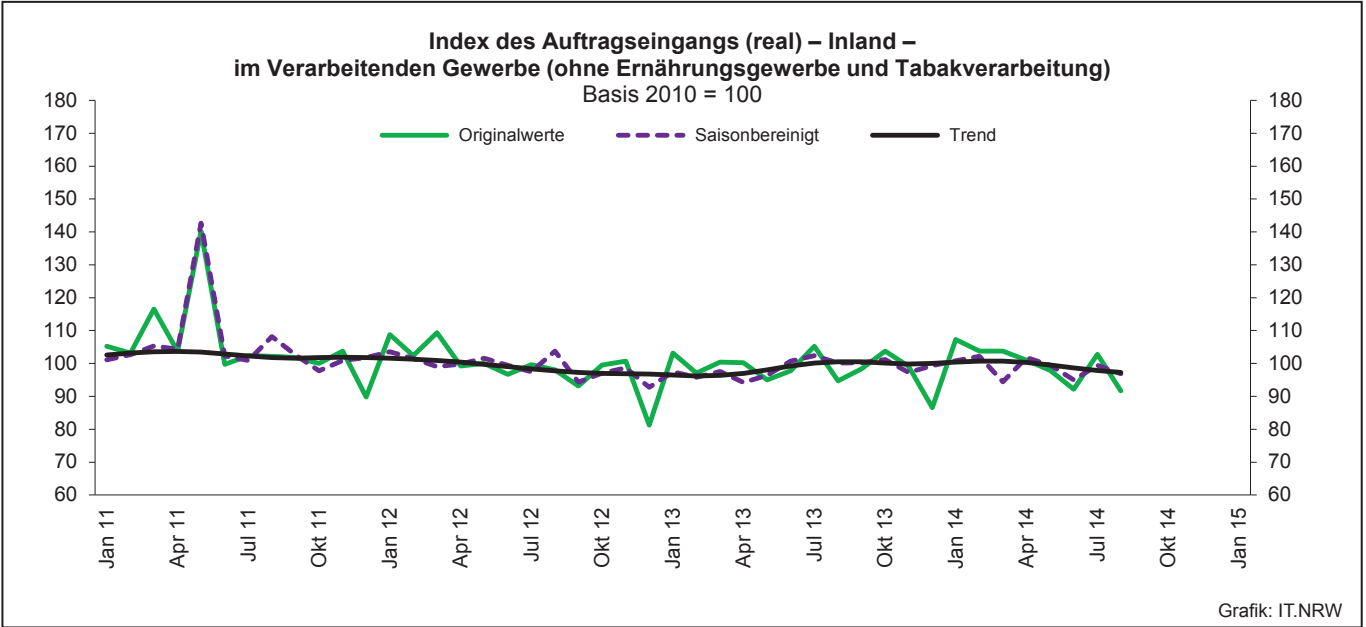
Noch: **Wirtschaftszweige des Verarbeitenden Gewerbes sowie  
des Bergbaus und der Gewinnung von Steinen und Erden**  
aus: **Klassifikation der Wirtschaftszweige Ausgabe 2008 (WZ 2008)**

Abteilung Gruppe Klasse	Bezeichnung	Haupt gruppe
noch: <b>Abschnitt C</b>	<b>Verarbeitendes Gewerbe</b>	
<b>30.3</b>	<b>Luft- und Raumfahrzeugbau</b>	<b>IG</b>
30.30	Luft- und Raumfahrzeugbau	
<b>30.4</b>	<b>Herstellung von militärischen Kampffahrzeugen</b>	<b>IG</b>
30.40	Herstellung von militärischen Kampffahrzeugen	
<b>30.9</b>	<b>Herstellung von Fahrzeugen a. n. g.</b>	<b>GG</b>
30.91	Herstellung von Krafträdern	
30.92	Herstellung von Fahrrädern sowie von Behindertenfahrzeugen	
30.99	Herstellung von sonstigen Fahrzeugen a. n. g.	
<b>31</b>	<b>Herstellung von Möbeln</b>	
<b>31.0</b>	<b>Herstellung von Möbeln</b>	<b>GG</b>
31.01	Herstellung von Büro- und Ladenmöbeln	
31.02	Herstellung von Küchenmöbeln	
31.03	Herstellung von Matratzen	
31.09	Herstellung von sonstigen Möbeln	
<b>32</b>	<b>Herstellung von sonstigen Waren</b>	
<b>32.1</b>	<b>Herstellung von Münzen, Schmuck und ähnlichen Erzeugnissen</b>	<b>GG</b>
32.11	Herstellung von Münzen	
32.12	Herstellung von Schmuck, Gold- und Silberschmiedewaren (ohne Fantasieschmuck)	
32.13	Herstellung von Fantasieschmuck	
<b>32.2</b>	<b>Herstellung von Musikinstrumenten</b>	<b>GG</b>
32.20	Herstellung von Musikinstrumenten	
<b>32.3</b>	<b>Herstellung von Sportgeräten</b>	<b>VG</b>
32.30	Herstellung von Sportgeräten	
<b>32.4</b>	<b>Herstellung von Spielwaren</b>	<b>VG</b>
32.40	Herstellung von Spielwaren	
<b>32.5</b>	<b>Herstellung von medizinischen und zahnmedizinischen Apparaten und Materialien</b>	<b>IG</b>
32.50	Herstellung von medizinischen und zahnmedizinischen Apparaten und Materialien	
<b>32.9</b>	<b>Herstellung von Erzeugnissen a. n. g.</b>	<b>VG</b>
32.91	Herstellung von Besen und Bürsten	
32.99	Herstellung von sonstigen Erzeugnissen a. n. g.	
<b>33</b>	<b>Reparatur und Installation von Maschinen und Ausrüstungen</b>	
<b>33.1</b>	<b>Reparatur von Metallerzeugnissen, Maschinen und Ausrüstungen</b>	<b>IG</b>
33.11	Reparatur von Metallerzeugnissen	
33.12	Reparatur von Maschinen	
33.13	Reparatur von elektronischen und optischen Geräten	
33.14	Reparatur von elektrischen Ausrüstungen	
33.15	Reparatur und Instandhaltung von Schiffen, Booten und Yachten	
33.16	Reparatur und Instandhaltung von Luft- und Raumfahrzeugen	
33.17	Reparatur und Instandhaltung von Fahrzeugen a. n. g.	
33.19	Reparatur von sonstigen Ausrüstungen	
<b>33.2</b>	<b>Installation von Maschinen und Ausrüstungen a. n. g.</b>	<b>IG</b>
33.20	Installation von Maschinen und Ausrüstungen a. n. g.	

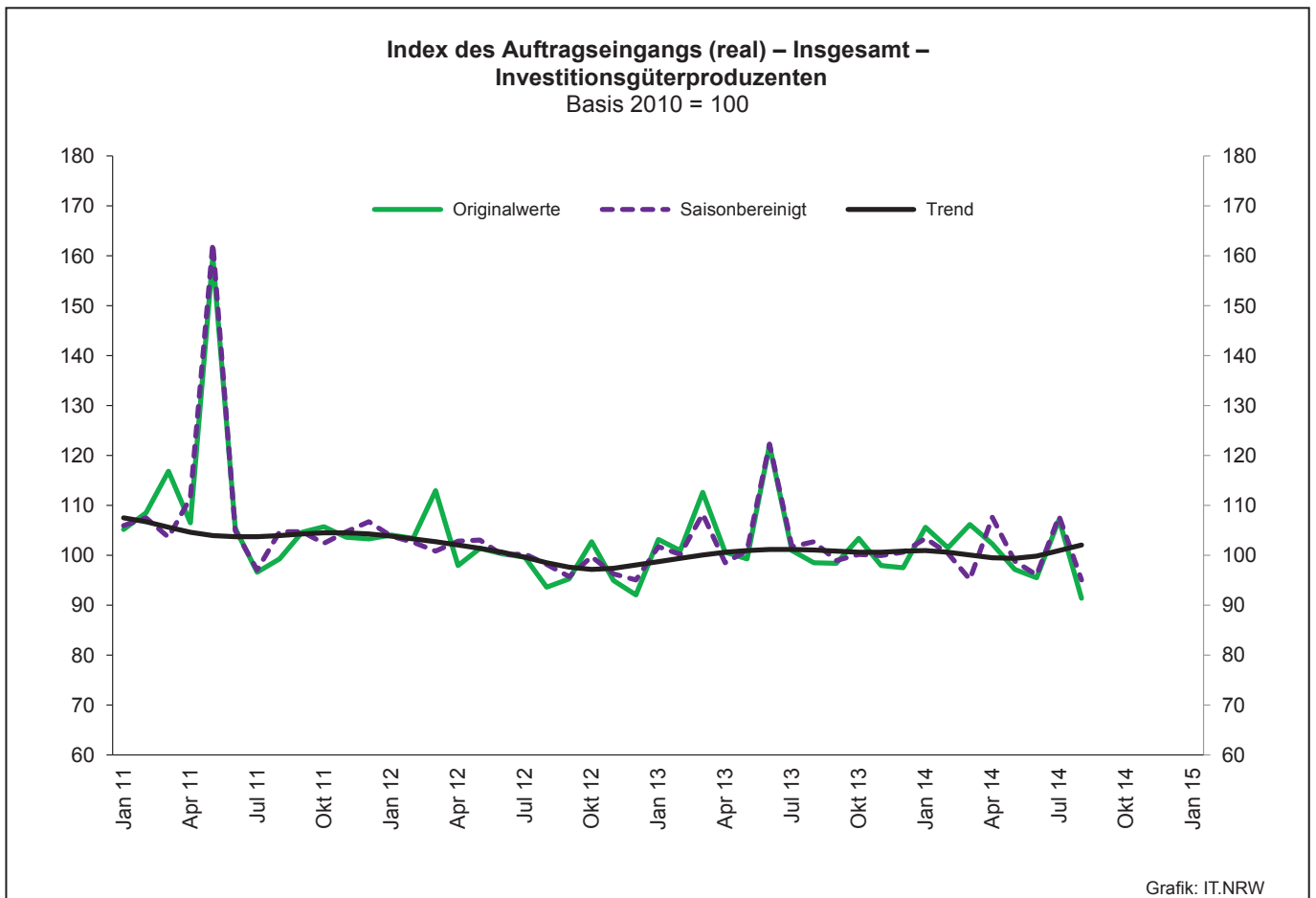
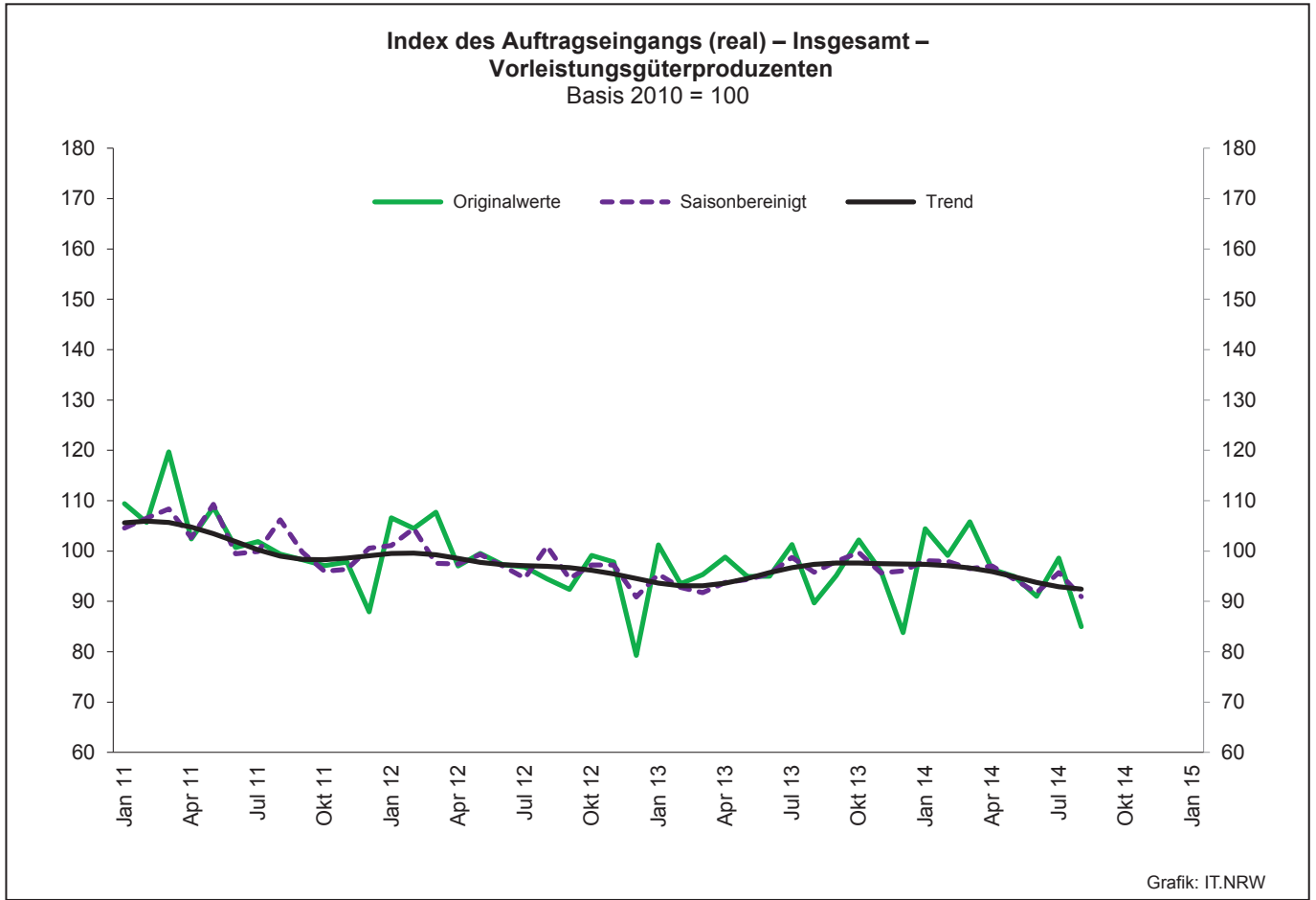
## 1. Übersicht über die wirtschaftliche Entwicklung in Nordrhein-Westfalen 2002 – 2014\*)

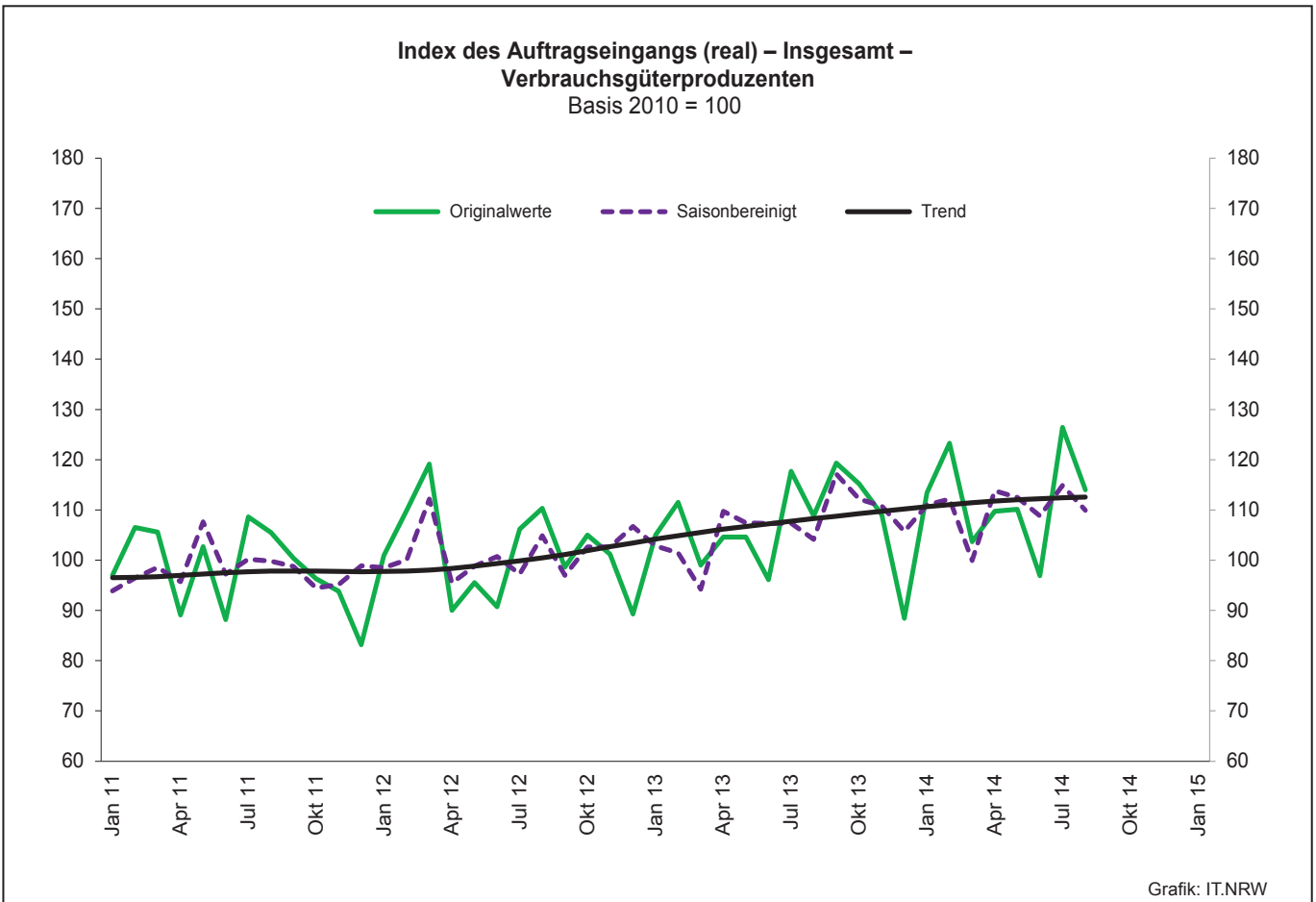
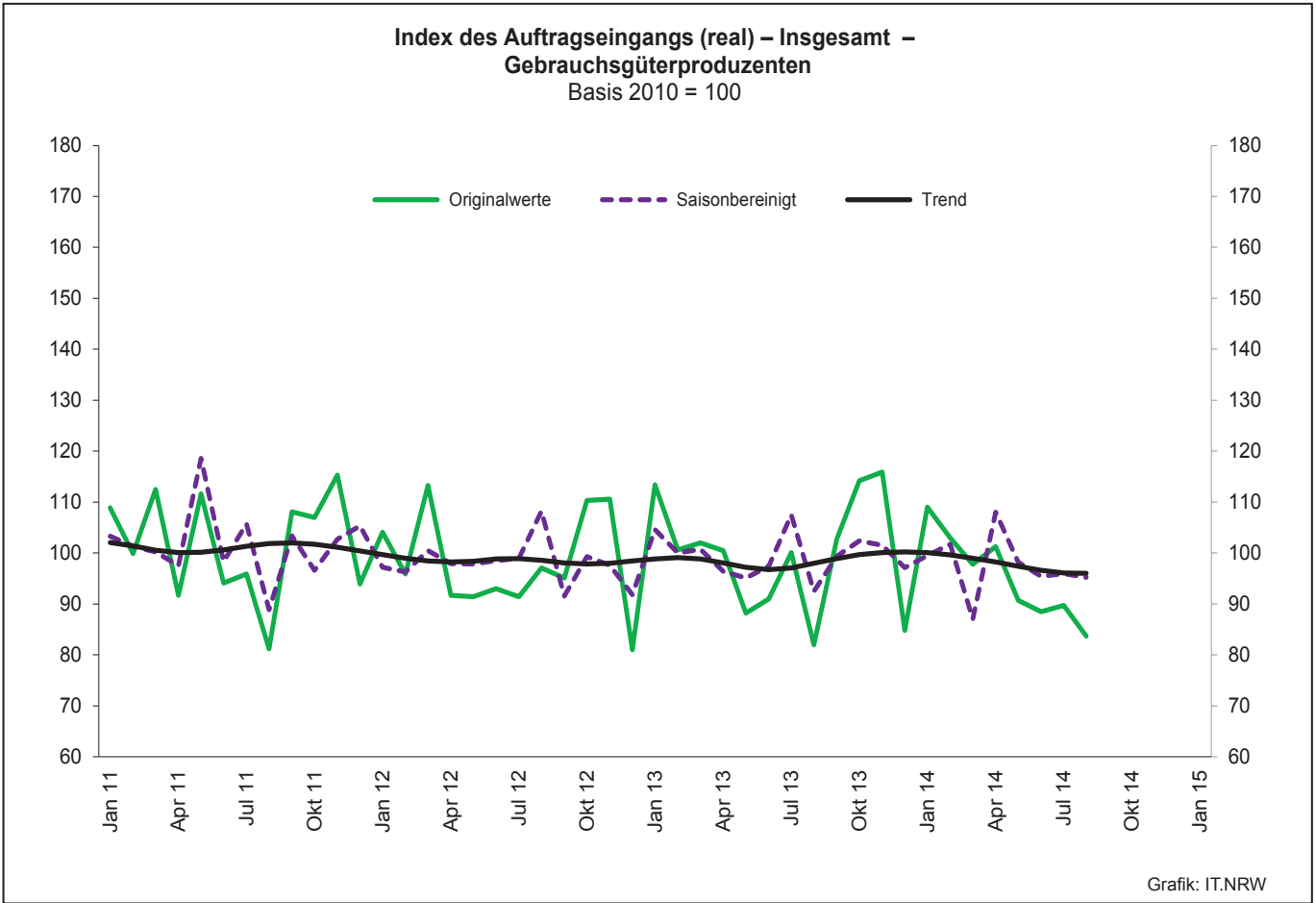
Jahr Monat	Auftrags- eingangs- index – real –	Produktions- index im Verarbeitenden Gewerbe <sup>1)</sup>	Betriebe	Beschäftigte	Gesamtumsatz	
					insgesamt	darunter Auslandsumsatz
					1 000 EUR	
Basis 2010 = 100		Anzahl				
<b>2002</b>	.	.	<b>10 504</b>	<b>1 381 853</b>	<b>287 287 443</b>	<b>102 478 933</b>
<b>2003</b>	.	.	<b>10 596</b>	<b>1 345 222</b>	<b>286 904 340</b>	<b>103 325 915</b>
<b>2004</b>	.	.	<b>10 577</b>	<b>1 298 344</b>	<b>308 303 242</b>	<b>116 095 563</b>
<b>2005</b>	<b>104,8</b>	<b>103,6</b>	<b>10 458</b>	<b>1 273 358</b>	<b>322 628 429</b>	<b>124 898 819</b>
<b>2006</b>	<b>111,5</b>	<b>106,9</b>	<b>10 210</b>	<b>1 253 547</b>	<b>329 702 829</b>	<b>134 101 177</b>
<b>2007</b>	<b>120,0</b>	<b>110,5</b>	<b>10 249</b>	<b>1 283 262</b>	<b>354 367 421</b>	<b>148 419 493</b>
<b>2008</b>	<b>111,5</b>	<b>109,5</b>	<b>9 962</b>	<b>1 259 689</b>	<b>355 282 782</b>	<b>148 016 284</b>
<b>2009</b>	<b>81,3</b>	<b>88,4</b>	<b>9 840</b>	<b>1 193 056</b>	<b>280 183 525</b>	<b>112 938 567</b>
<b>2010</b>	<b>100,0</b>	<b>100,0</b>	<b>9 570</b>	<b>1 170 672</b>	<b>315 394 766</b>	<b>131 253 761</b>
<b>2011</b>	<b>104,6</b>	<b>105,0</b>	<b>9 613</b>	<b>1 199 644</b>	<b>348 101 951</b>	<b>145 685 564</b>
<b>2012</b>	<b>98,7</b>	<b>103,3</b>	<b>9 928</b>	<b>1 218 009</b>	<b>342 530 278</b>	<b>143 654 684</b>
<b>2013</b>	<b>98,8</b>	<b>102,2</b>	<b>9 951</b>	<b>1 215 885</b>	<b>339 997 818</b>	<b>144 980 166</b>
<b>2012<sup>2)</sup></b>						
Januar	105,4	95,3	5 022	1 055 690	25 097 727	10 750 198
Februar	104,3	102,1	5 085	1 059 465	25 606 084	10 899 498
März	110,3	108,4	5 121	1 062 223	29 694 639	13 095 510
April	96,9	107,9	5 119	1 061 920	25 069 436	10 745 840
Mai	99,8	107,2	5 116	1 061 344	26 603 791	11 623 133
Juni	97,9	109,6	5 123	1 064 130	27 254 831	12 244 615
Juli	98,2	98,3	5 118	1 068 519	26 171 448	11 339 029
August	95,1	95,5	5 111	1 073 302	26 013 484	11 102 979
September	93,8	107,0	5 107	1 073 461	26 696 634	11 545 156
Oktober	100,9	103,5	5 100	1 071 599	27 509 615	11 836 014
November	97,2	105,8	5 085	1 068 767	27 236 892	11 834 680
Dezember	84,3	99,2	5 081	1 064 286	23 991 309	11 024 257
<b>2013<sup>2)</sup></b>						
Januar	102,3	94,1	5 105	1 064 269	24 958 646	10 901 581
Februar	97,2	100,6	5 123	1 064 186	24 573 769	10 878 450
März	101,6	107,4	5 143	1 066 209	26 965 000	12 047 752
April	99,8	104,4	5 129	1 063 567	26 863 768	11 966 389
Mai	96,8	107,4	5 126	1 062 786	25 676 381	11 404 416
Juni	104,2	107,8	5 118	1 062 611	26 846 632	12 395 163
Juli	102,1	97,6	5 126	1 066 192	26 851 427	11 628 092
August	93,7	91,1	5 124	1 070 205	24 035 296	10 188 525
September	97,7	104,8	5 124	1 071 679	27 436 945	12 163 510
Oktober	103,5	103,4	5 114	1 069 821	27 884 810	12 200 402
November	97,7	109,0	5 106	1 067 924	26 861 087	11 853 726
Dezember	88,8	99,0	5 102	1 063 788	24 072 641	10 965 518
<b>2014<sup>2)</sup></b>						
Januar	105,4	95,8	5 101	1 063 554	25 175 795	14 194 665
Februar	101,4	104,8	5 137	1 064 418	25 491 427	11 427 633
März	105,7	106,2	5 159	1 065 944	27 231 869	12 246 129
April	99,2	105,7	5 155	1 064 946	26 123 702	11 589 413
Mai	96,5	103,3	5 149	1 062 631	25 884 574	11 676 605
Juni	92,8	107,2	5 147	1 063 015	25 827 231	11 742 941
Juli	103,0	95,1	5 138	1 066 617	26 796 080	11 967 198
August	88,8	93,4	5 127	1 070 185	23 670 262	10 348 598
September	...	...	...	...	...	...
Oktober	...	...	...	...	...	...
November	...	...	...	...	...	...
Dezember	...	...	...	...	...	...

\*) Bei den Jahreswerten beziehen sich alle Angaben auf Betriebe von Unternehmen mit im Allgemeinen 20 und mehr Beschäftigten. – 1) arbeitstäglich bereinigt  
– 2) Betriebe mit 50 und mehr tätigen Personen









## 2. Auftragseingangsindex im Verarbeitenden Gewerbe Nordrhein-Westfalens

## Nominalindex Inland

Systematik-Nr.	Wirtschaftszweig Hauptgruppe	Jahr 2013	August 2013	Juli 2014	August 2014	Veränderung gegenüber Vorjahres- monat in %
<b>Basis 2010 = 100</b>						
13	Herstellung von Textilien	91,0	91,1	107,7	93,9	+3,1
14	Herstellung von Bekleidung	105,5	178,5	147,9	193,0	+8,1
17	Herstellung von Papier, Pappe und Waren daraus	104,9	103,1	113,6	101,0	-2,0
20	Herstellung von chemischen Erzeugnissen	104,3	105,2	104,1	92,8	-11,8
20.1	Herstellung von chemischen Grundstoffen, Düngemitteln und Stickstoffverbindungen, Kunststoffen in Primärformen und synthetischem Kautschuk in Primärformen	98,5	97,4	95,3	83,4	-14,4
21	Herstellung von pharmazeutischen Erzeugnissen	100,4	91,8	116,1	101,4	+10,5
24	Metallerzeugung und -bearbeitung	94,5	83,2	86,4	77,8	-6,5
24.1	Erzeugung von Roheisen, Stahl und Ferrolegierungen	100,1	87,2	86,4	80,3	-7,9
24.4	Erzeugung und erste Bearbeitung von NE-Metallen	94,5	81,4	91,9	82,0	+0,7
24.5	Gießereien	100,1	99,1	102,2	98,1	-1,0
25	Herstellung von Metallerzeugnissen	108,8	107,4	120,2	103,9	-3,3
25.5	Herstellung von Schmiede-, Press-, Zieh- und Stanzteilen, gewalzten Ringen und pulvermetallurgischen Erzeugnissen	107,3	105,1	113,1	95,3	-9,3
25.7	Herstellung von Schneidwaren, Werkzeugen, Schlössern und Beschlägen aus unedlen Metallen	108,2	103,2	117,6	93,5	-9,4
26	Herstellung von Datenverarbeitungsgeräten, elektronischen und optischen Erzeugnissen	100,8	95,4	124,3	111,8	+17,2
27	Herstellung von elektrischen Ausrüstungen	106,9	105,5	107,2	91,3	-13,5
27.1	Herstellung von Elektromotoren, Generatoren, Transformatoren, Elektrizitätsverteilungs- und -schalteinrichtungen	112,1	112,6	106,8	96,4	-14,4
28	Maschinenbau	107,1	101,8	116,6	109,4	+7,5
28.1	Herstellung von nicht wirtschaftszweigspezifischen Maschinen	114,9	110,7	119,8	114,8	+3,7
29	Herstellung von Kraftwagen und Kraftwagenteilen	95,6	83,2	107,8	91,6	+10,1
30	Sonstiger Fahrzeugbau	168,2	206,1	114,1	89,9	-56,4
<b>C</b>	<b>Verarbeitendes Gewerbe</b>	<b>102,3</b>	<b>98,1</b>	<b>106,1</b>	<b>94,7</b>	<b>-3,5</b>
	Vorleistungsgüterproduzenten	100,3	95,4	100,2	87,8	-8,0
	Investitionsgüterproduzenten	105,7	100,0	116,3	106,1	+6,1
	Gebrauchsgüterproduzenten	99,3	85,5	96,7	81,6	-4,6
	Verbrauchsgüterproduzenten	110,5	122,2	127,8	123,1	+0,7

## Noch: 2. Auftragseingangsindex im Verarbeitenden Gewerbe Nordrhein-Westfalens

## Nominalindex Ausland

Systematik-Nr.	Wirtschaftszweig Hauptgruppe	Jahr 2013	August 2013	Juli 2014	August 2014	Veränderung gegenüber Vorjahres- monat in %
<b>Basis 2010 = 100</b>						
13	Herstellung von Textilien	113,7	104,1	127,2	96,3	-7,5
14	Herstellung von Bekleidung	105,2	180,3	180,8	213,4	+18,4
17	Herstellung von Papier, Pappe und Waren daraus	85,9	85,4	85,0	74,6	-12,6
20	Herstellung von chemischen Erzeugnissen	100,3	96,5	107,8	88,9	-7,9
20.1	Herstellung von chemischen Grundstoffen, Düngemitteln und Stickstoffverbindungen, Kunststoffen in Primärformen und synthetischem Kautschuk in Primärformen	97,6	93,8	106,4	83,9	-10,6
21	Herstellung von pharmazeutischen Erzeugnissen	117,1	89,0	144,0	107,0	+20,2
24	Metallerzeugung und -bearbeitung	94,3	75,7	91,9	80,4	+6,2
24.1	Erzeugung von Roheisen, Stahl und Ferrolegierungen	88,8	70,3	89,5	79,5	+13,1
24.4	Erzeugung und erste Bearbeitung von NE-Metallen	98,9	79,0	87,1	72,3	-8,5
24.5	Gießereien	99,6	106,1	123,2	101,0	-4,8
25	Herstellung von Metallerzeugnissen	114,1	102,5	120,2	104,6	+2,0
25.5	Herstellung von Schmiede-, Press-, Zieh- und Stanzteilen, gewalzten Ringen und pulvermetallurgischen Erzeugnissen	106,4	90,2	108,5	97,8	+8,4
25.7	Herstellung von Schneidwaren, Werkzeugen, Schlössern und Beschlägen aus unedlen Metallen	111,9	100,0	124,7	109,3	+9,3
26	Herstellung von Datenverarbeitungsgeräten, elektronischen und optischen Erzeugnissen	95,1	88,8	113,6	86,9	-2,1
27	Herstellung von elektrischen Ausrüstungen	102,1	94,7	104,2	92,9	-1,9
27.1	Herstellung von Elektromotoren, Generatoren, Transformatoren, Elektrizitätsverteilungs- und -schalteinrichtungen	96,2	88,4	104,4	88,6	+0,2
28	Maschinenbau	105,8	111,1	115,9	92,7	-16,6
28.1	Herstellung von nicht wirtschaftszweigspezifischen Maschinen	107,1	97,2	112,6	96,0	-1,2
29	Herstellung von Kraftwagen und Kraftwagenteilen	97,7	95,2	92,4	85,0	-10,7
30	Sonstiger Fahrzeugbau	348,9	80,3	277,6	61,1	-23,9
<b>C</b>	<b>Verarbeitendes Gewerbe</b>	<b>103,6</b>	<b>96,9</b>	<b>108,3</b>	<b>90,1</b>	<b>-7,0</b>
	Vorleistungsgüterproduzenten	99,0	90,3	104,1	87,8	-2,8
	Investitionsgüterproduzenten	108,2	104,6	110,4	89,5	-14,4
	Gebrauchsgüterproduzenten	103,9	82,5	89,9	91,2	+10,5
	Verbrauchsgüterproduzenten	112,5	105,3	139,2	116,9	+11,0

## Noch: 2. Auftragseingangindex im Verarbeitenden Gewerbe Nordrhein-Westfalens

## Nominalindex Insgesamt

Systematik-Nr.	Wirtschaftszweig Hauptgruppe	Jahr 2013	August 2013	Juli 2014	August 2014	Veränderung gegenüber Vorjahres- monat in %
<b>Basis 2010 = 100</b>						
13	Herstellung von Textilien	100,8	96,7	116,1	94,9	-1,9
14	Herstellung von Bekleidung	105,4	179,2	161,3	201,4	+12,4
17	Herstellung von Papier, Pappe und Waren daraus	96,2	95,1	100,5	89,0	-6,4
20	Herstellung von chemischen Erzeugnissen	102,1	100,5	106,1	90,7	-9,8
20.1	Herstellung von chemischen Grundstoffen, Düngemitteln und Stickstoffverbindungen, Kunststoffen in Primärformen und synthetischem Kautschuk in Primärformen	98,0	95,5	101,4	83,7	-12,4
21	Herstellung von pharmazeutischen Erzeugnissen	109,8	90,2	131,9	104,5	+15,9
24	Metallerzeugung und -bearbeitung	94,4	80,4	88,4	78,7	-2,1
24.1	Erzeugung von Roheisen, Stahl und Ferrolegierungen	96,9	82,4	87,3	80,1	-2,8
24.4	Erzeugung und erste Bearbeitung von NE-Metallen	96,4	80,4	89,9	77,9	-3,1
24.5	Gießereien	99,9	101,8	110,1	99,2	-2,6
25	Herstellung von Metallerzeugnissen	110,6	105,7	120,2	104,1	-1,5
25.5	Herstellung von Schmiede-, Press-, Zieh- und Stanzteilen, gewalzten Ringen und pulvermetallurgischen Erzeugnissen	107,0	100,0	111,5	96,1	-3,9
25.7	Herstellung von Schneidwaren, Werkzeugen, Schlössern und Beschlägen aus unedlen Metallen	109,7	101,9	120,5	99,6	-2,3
26	Herstellung von Datenverarbeitungsgeräten, elektronischen und optischen Erzeugnissen	97,8	91,9	118,6	98,6	+7,3
27	Herstellung von elektrischen Ausrüstungen	104,6	100,2	105,8	92,1	-8,1
27.1	Herstellung von Elektromotoren, Generatoren, Transformatoren, Elektrizitätsverteilungs- und -schalteinrichtungen	104,7	101,3	105,7	92,8	-8,4
28	Maschinenbau	106,3	107,7	116,1	98,7	-8,4
28.1	Herstellung von nicht wirtschaftszweigspezifischen Maschinen	110,5	103,1	115,7	104,2	+1,1
29	Herstellung von Kraftwagen und Kraftwagenteilen	96,9	90,6	98,2	87,5	-3,4
30	Sonstiger Fahrzeugbau	280,7	127,7	215,9	72,0	-43,6
<b>C</b>	<b>Verarbeitendes Gewerbe</b>	<b>103,0</b>	<b>97,5</b>	<b>107,2</b>	<b>92,4</b>	<b>-5,2</b>
	Vorleistungsgüterproduzenten	99,7	93,2	101,9	87,8	-5,8
	Investitionsgüterproduzenten	107,2	102,8	112,7	96,0	-6,6
	Gebrauchsgüterproduzenten	101,9	83,8	93,0	87,0	+3,8
	Verbrauchsgüterproduzenten	111,5	114,1	133,2	120,1	+5,3

## Noch: 2. Auftragseingangindex im Verarbeitenden Gewerbe Nordrhein-Westfalens

## Realindex Inland

Systematik-Nr.	Wirtschaftszweig Hauptgruppe	Jahr 2013	August 2013	Juli 2014	August 2014	Veränderung gegenüber Vorjahres- monat in %
<b>Basis 2010 = 100</b>						
13	Herstellung von Textilien	84,6	84,6	99,5	87,0	+2,8
14	Herstellung von Bekleidung	99,3	167,8	137,6	180,3	+7,4
17	Herstellung von Papier, Pappe und Waren daraus	100,5	98,7	109,1	97,4	-1,3
20	Herstellung von chemischen Erzeugnissen	94,1	95,7	95,5	84,9	-11,3
20.1	Herstellung von chemischen Grundstoffen, Düngemitteln und Stickstoffverbindungen, Kunststoffen in Primärformen und synthetischem Kautschuk in Primärformen	87,9	87,8	86,8	75,4	-14,1
21	Herstellung von pharmazeutischen Erzeugnissen	102,8	94,2	119,2	104,3	+10,7
24	Metallerzeugung und -bearbeitung	93,3	83,4	87,4	78,5	-5,9
24.1	Erzeugung von Roheisen, Stahl und Ferrolegierungen	99,4	88,8	89,6	82,9	-6,6
24.4	Erzeugung und erste Bearbeitung von NE-Metallen	95,0	82,8	93,4	82,8	-
24.5	Gießereien	96,6	95,9	99,6	95,1	-0,8
25	Herstellung von Metallerzeugnissen	105,7	104,5	116,8	101,0	-3,3
25.5	Herstellung von Schmiede-, Press-, Zieh- und Stanzteilen, gewalzten Ringen und pulvermetallurgischen Erzeugnissen	106,6	104,8	113,6	95,6	-8,8
25.7	Herstellung von Schneidwaren, Werkzeugen, Schlössern und Beschlägen aus unedlen Metallen	104,9	100,0	112,9	89,7	-10,3
26	Herstellung von Datenverarbeitungsgeräten, elektronischen und optischen Erzeugnissen	115,6	107,9	144,6	131,2	+21,6
27	Herstellung von elektrischen Ausrüstungen	102,8	101,5	102,2	87,0	-14,3
27.1	Herstellung von Elektromotoren, Generatoren, Transformatoren, Elektrizitätsverteilungs- und -schalteinrichtungen	108,3	108,8	102,4	92,5	-15,0
28	Maschinenbau	101,1	96,0	108,8	102,1	+6,4
28.1	Herstellung von nicht wirtschaftszweigspezifischen Maschinen	108,0	103,9	111,2	106,8	+2,8
29	Herstellung von Kraftwagen und Kraftwagenteilen	93,8	81,7	105,8	89,9	+10,0
30	Sonstiger Fahrzeugbau	160,3	196,5	108,4	84,9	-56,8
<b>C</b>	<b>Verarbeitendes Gewerbe</b>	<b>98,5</b>	<b>94,7</b>	<b>102,8</b>	<b>91,7</b>	<b>-3,2</b>
	Vorleistungsgüterproduzenten	96,6	92,5	97,9	85,7	-7,4
	Investitionsgüterproduzenten	101,5	95,9	111,1	101,3	+5,6
	Gebrauchsgüterproduzenten	97,4	83,9	93,4	78,6	-6,3
	Verbrauchsgüterproduzenten	105,3	116,0	121,6	117,0	+0,9



## Noch: 2. Auftragseingangindex im Verarbeitenden Gewerbe Nordrhein-Westfalens

## Realindex Ausland

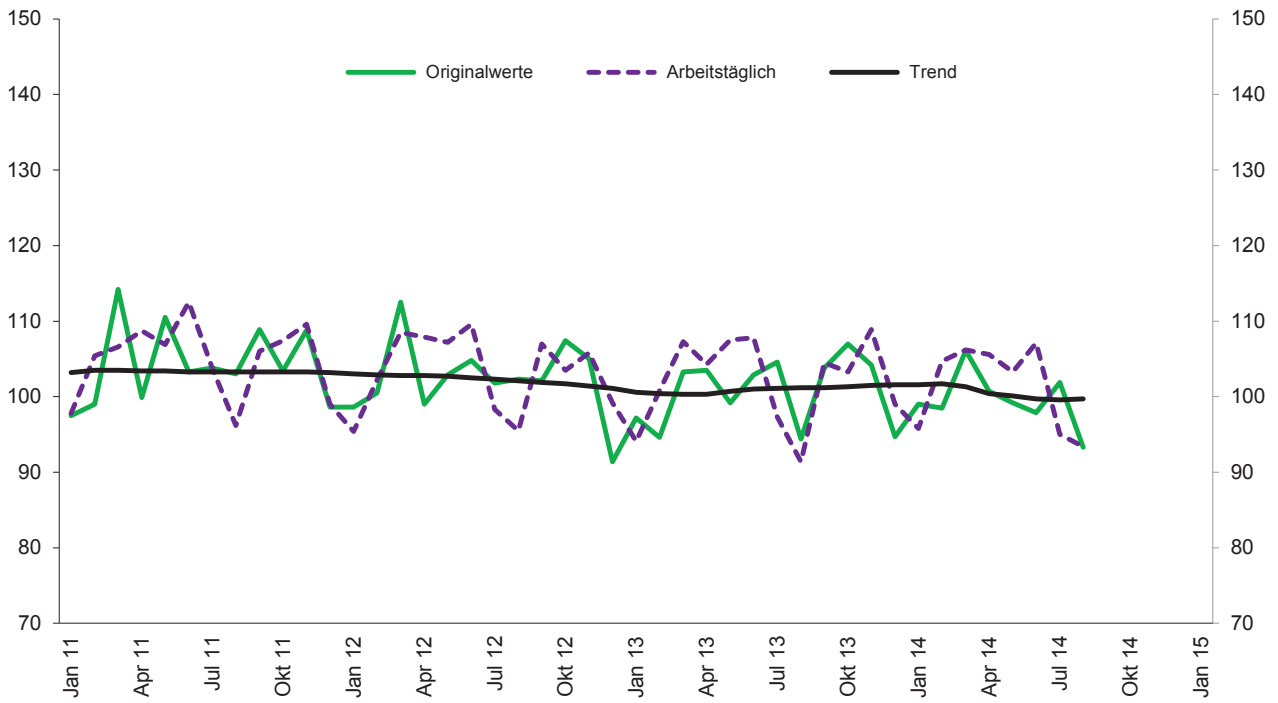
Systematik-Nr.	Wirtschaftszweig Hauptgruppe	Jahr 2013	August 2013	Juli 2014	August 2014	Veränderung gegenüber Vorjahres- monat in %
<b>Basis 2010 = 100</b>						
13	Herstellung von Textilien	107,1	97,8	119,1	90,2	-7,8
14	Herstellung von Bekleidung	101,4	173,2	171,4	202,7	+17,0
17	Herstellung von Papier, Pappe und Waren daraus	82,0	81,3	81,4	71,3	-12,3
20	Herstellung von chemischen Erzeugnissen	91,5	88,5	98,7	81,4	-8,0
20.1	Herstellung von chemischen Grundstoffen, Düngemitteln und Stickstoffverbindungen, Kunststoffen in Primärformen und synthetischem Kautschuk in Primärformen	88,3	85,6	96,8	76,3	-10,9
21	Herstellung von pharmazeutischen Erzeugnissen	116,2	88,9	139,5	103,5	+16,4
24	Metallerzeugung und -bearbeitung	93,4	75,5	91,8	80,5	+6,6
24.1	Erzeugung von Roheisen, Stahl und Ferrolegierungen	88,3	71,2	90,6	80,5	+13,1
24.4	Erzeugung und erste Bearbeitung von NE-Metallen	100,0	80,4	89,2	74,4	-7,5
24.5	Gießereien	92,0	97,9	111,9	91,7	-6,3
25	Herstellung von Metallerzeugnissen	110,0	98,5	115,7	100,5	+2,0
25.5	Herstellung von Schmiede-, Press-, Zieh- und Stanzteilen, gewalzten Ringen und pulvermetallurgischen Erzeugnissen	103,0	87,1	104,4	94,2	+8,2
25.7	Herstellung von Schneidwaren, Werkzeugen, Schlössern und Beschlägen aus unedlen Metallen	106,7	95,1	117,6	103,2	+8,5
26	Herstellung von Datenverarbeitungsgeräten, elektronischen und optischen Erzeugnissen	98,4	92,2	121,1	92,1	-0,1
27	Herstellung von elektrischen Ausrüstungen	98,5	91,2	99,9	89,1	-2,3
27.1	Herstellung von Elektromotoren, Generatoren, Transformatoren, Elektrizitätsverteilungs- und -schalteinrichtungen	92,7	85,3	99,6	84,5	-0,9
28	Maschinenbau	100,5	105,0	107,8	86,6	-17,5
28.1	Herstellung von nicht wirtschaftszweigspezifischen Maschinen	101,4	91,9	105,2	89,7	-2,4
29	Herstellung von Kraftwagen und Kraftwagenteilen	95,2	92,9	90,0	82,8	-10,9
30	Sonstiger Fahrzeugbau	339,4	78,1	269,3	59,2	-24,2
<b>C</b>	<b>Verarbeitendes Gewerbe</b>	<b>99,1</b>	<b>92,7</b>	<b>103,2</b>	<b>85,9</b>	<b>-7,3</b>
	Vorleistungsgüterproduzenten	94,2	86,2	99,5	84,0	-2,6
	Investitionsgüterproduzenten	103,9	100,1	104,7	85,1	-15,0
	Gebrauchsgüterproduzenten	101,4	80,4	86,8	87,7	+9,1
	Verbrauchsgüterproduzenten	108,1	100,9	131,8	110,6	+9,6

## Noch: 2. Auftragseingangindex im Verarbeitenden Gewerbe Nordrhein-Westfalens

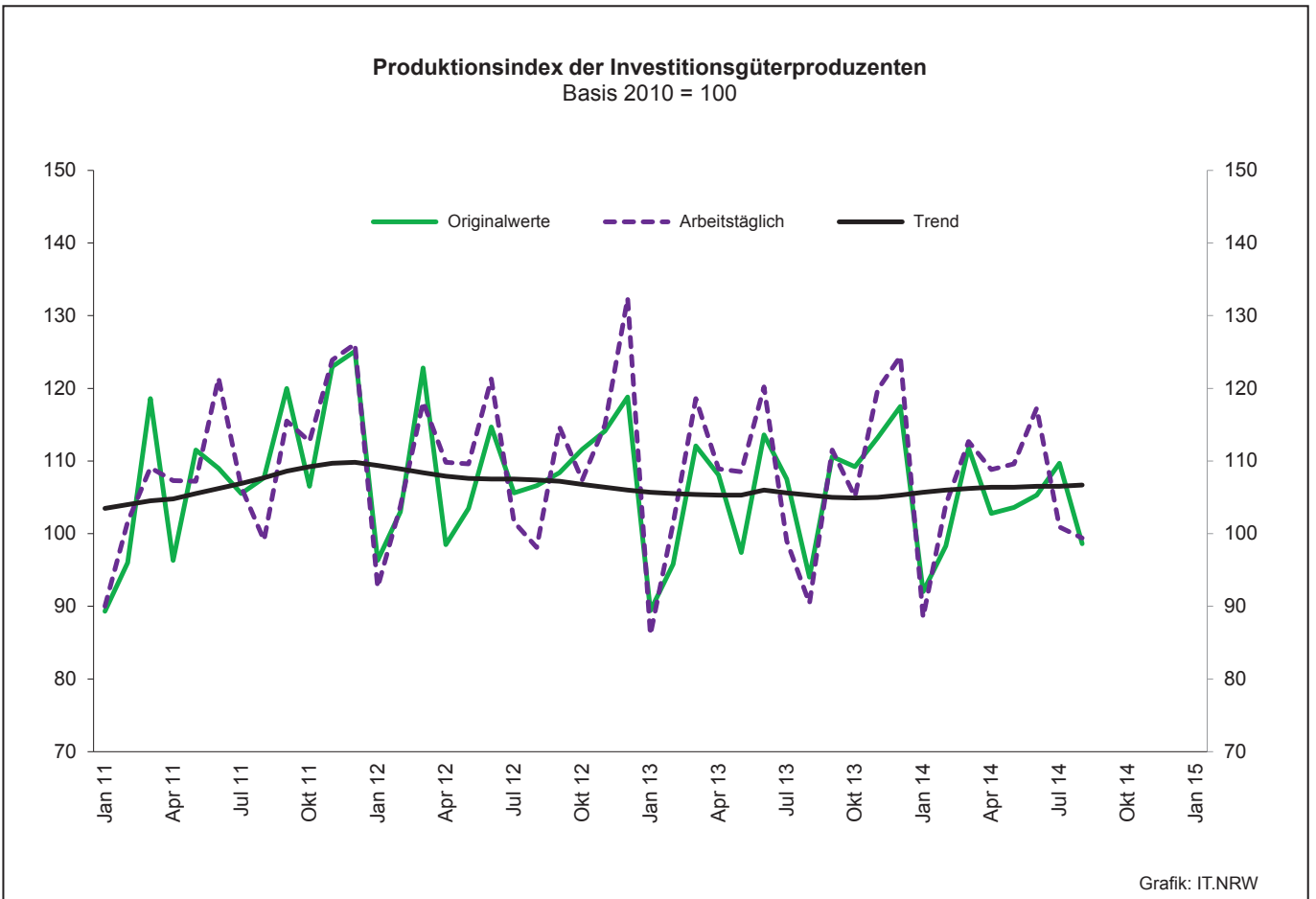
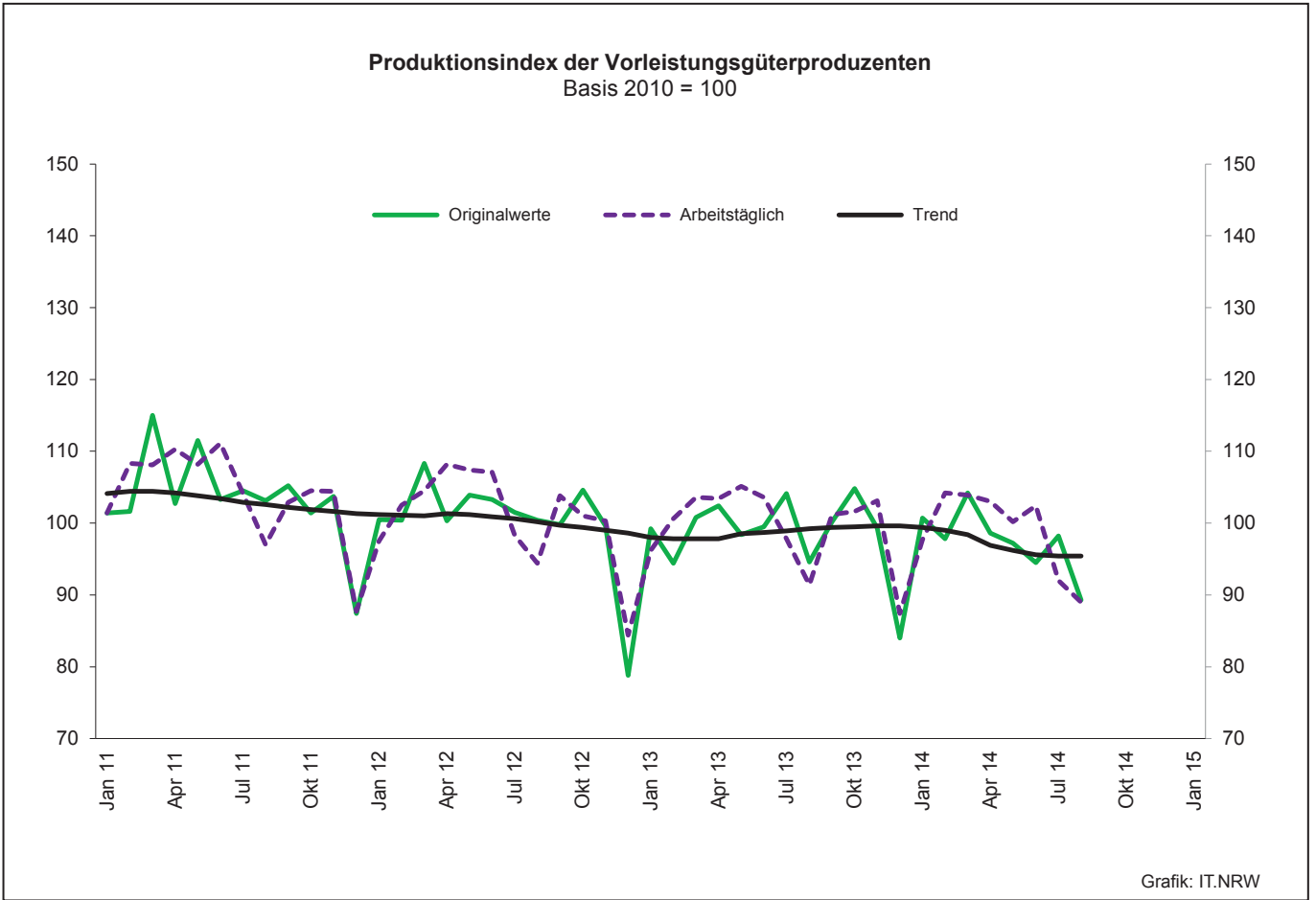
## Realindex insgesamt

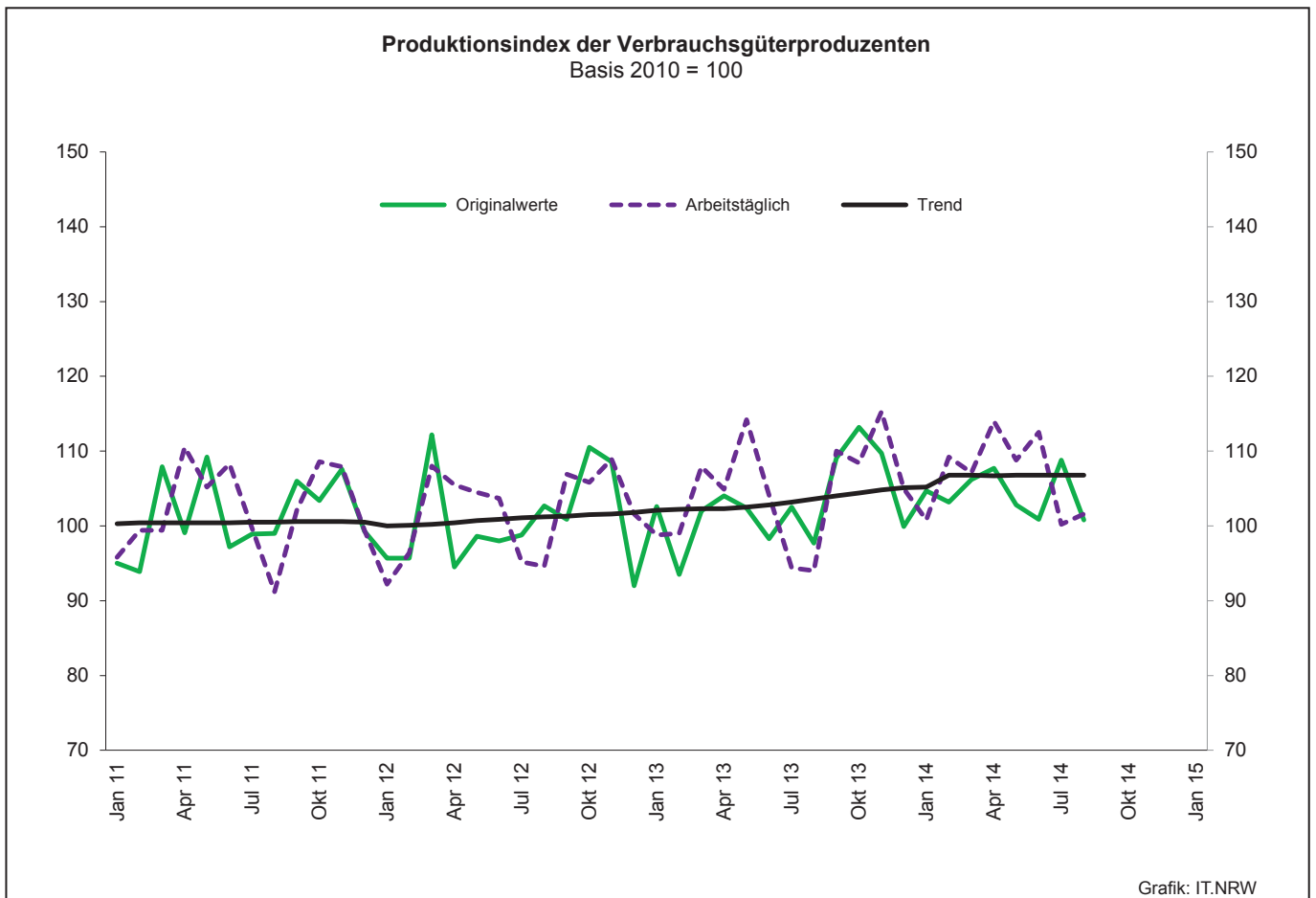
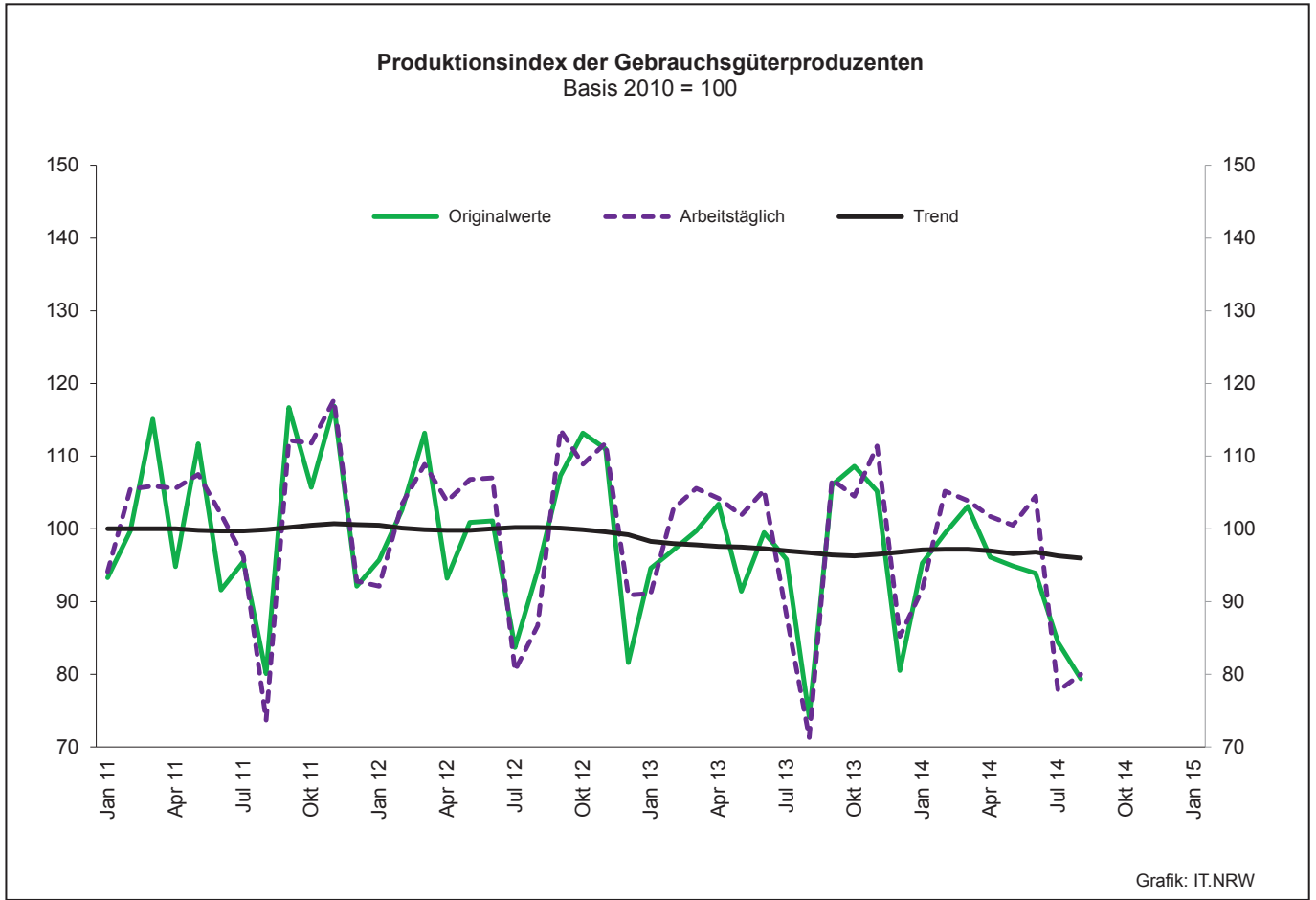
Systematik-Nr.	Wirtschaftszweig Hauptgruppe	Jahr 2013	August 2013	Juli 2014	August 2014	Veränderung gegenüber Vorjahres- monat in %
<b>Basis 2010 = 100</b>						
13	Herstellung von Textilien	94,3	90,3	108,0	88,3	-2,2
14	Herstellung von Bekleidung	100,2	170,0	151,3	189,4	+11,4
17	Herstellung von Papier, Pappe und Waren daraus	92,1	90,8	96,5	85,5	-5,8
20	Herstellung von chemischen Erzeugnissen	92,7	91,9	97,3	83,0	-9,7
20.1	Herstellung von chemischen Grundstoffen, Düngemitteln und Stickstoffverbindungen, Kunststoffen in Primärformen und synthetischem Kautschuk in Primärformen	88,1	86,6	92,3	75,9	-12,4
21	Herstellung von pharmazeutischen Erzeugnissen	110,4	91,2	130,7	103,8	+13,8
24	Metallerzeugung und -bearbeitung	93,3	80,5	89,0	79,2	-1,6
24.1	Erzeugung von Roheisen, Stahl und Ferrolegierungen	96,3	83,8	89,9	82,2	-1,9
24.4	Erzeugung und erste Bearbeitung von NE-Metallen	97,1	81,8	91,6	79,2	-3,2
24.5	Gießereien	94,9	96,7	104,3	93,8	-3,0
25	Herstellung von Metallerzeugnissen	107,2	102,5	116,4	100,8	-1,7
25.5	Herstellung von Schmiede-, Press-, Zieh- und Stanzteilen, gewalzten Ringen und pulvermetallurgischen Erzeugnissen	105,4	98,7	110,4	95,1	-3,6
25.7	Herstellung von Schneidwaren, Werkzeugen, Schlössern und Beschlägen aus unedlen Metallen	105,6	98,0	114,8	95,0	-3,1
26	Herstellung von Datenverarbeitungsgeräten, elektronischen und optischen Erzeugnissen	106,5	99,6	132,1	110,5	+10,9
27	Herstellung von elektrischen Ausrüstungen	100,7	96,5	101,0	88,0	-8,8
27.1	Herstellung von Elektromotoren, Generatoren, Transformatoren, Elektrizitätsverteilungs- und -schalteinrichtungen	101,0	97,8	101,1	88,8	-9,2
28	Maschinenbau	100,7	101,8	108,1	92,2	-9,4
28.1	Herstellung von nicht wirtschaftszweigspezifischen Maschinen	104,3	97,2	107,8	97,1	-0,1
29	Herstellung von Kraftwagen und Kraftwagenteilen	94,7	88,7	96,0	85,5	-3,6
30	Sonstiger Fahrzeugbau	271,8	122,7	208,6	69,0	-43,8
<b>C</b>	<b>Verarbeitendes Gewerbe</b>	<b>98,8</b>	<b>93,7</b>	<b>103,0</b>	<b>88,8</b>	<b>-5,2</b>
	Vorleistungsgüterproduzenten	95,6	89,7	98,6	85,0	-5,2
	Investitionsgüterproduzenten	103,0	98,5	107,2	91,4	-7,2
	Gebrauchsgüterproduzenten	99,6	82,0	89,7	83,7	+2,1
	Verbrauchsgüterproduzenten	106,6	108,8	126,4	114,0	+4,8

**Produktionsindex im Verarbeitenden Gewerbe  
sowie im Bergbau und der Gewinnung von Steinen und Erden**  
Basis 2010 = 100



Grafik: IT.NRW





### 3. Produktionsindex<sup>\*)</sup> im Verarbeitenden Gewerbe sowie im Bergbau und in der Gewinnung von Steinen und Erden Nordrhein Westfalens

Systematik Nr.	Wirtschaftszweig Hauptgruppe	Ge- wichtung	Jahr	August	Juli	August	Veränderung August 2014 gegenüber August 2013
		%	2013	2014	2014	%	
<b>Basis 2010 = 100</b>							
<b>B</b>	<b>Bergbau und Gewinnung von Steinen und Erden</b>	<b>0,6</b>	<b>99,0</b>	<b>95,6r</b>	<b>88,1</b>	<b>90,5</b>	<b>-5,3</b>
	darunter						
05	Kohlenbergbau	0,4	94,6	91,8	81,9	85,3	-7,1
08	Gewinnung von Steinen und Erden, sonstiger Bergbau	0,2	111,6	106,9r	105,6	104,9	-1,9
<b>C</b>	<b>Verarbeitendes Gewerbe</b>	<b>72,9</b>	<b>102,2</b>	<b>91,1r</b>	<b>95,1</b>	<b>93,4</b>	<b>+2,5</b>
	davon						
10	Herstellung von Nahrungs- und Futtermitteln	4,8	102,6	92,1	92,5	96,9	+5,2
11	Getränkeherstellung	1,0	101,4	108,2r	117,1	117,4	+8,5
12	Tabakverarbeitung	0,1	111,0	99,9	110,0	71,2	-28,7
13	Herstellung von Textilien	0,7	96,8	84,0r	90,7	84,3	+0,4
14	Herstellung von Bekleidung	0,1	94,3	92,3r	101,5	115,3	+24,9
15	Herstellung von Leder, Lederwaren und Schuhen	0,1	110,6	91,2r	113,3	116,2	+27,4
16	Herstellung von Holz-, Flecht-, Korb- und Korkwaren (ohne Möbel)	0,6	97,9	85,6r	88,8	86,0	+0,5
17	Herstellung von Papier, Pappe und Waren daraus	1,9	96,8	91,6r	91,4	93,8	+2,4
18	Herstellung von Druckerzeugnissen; Vervielfältigung von bespielten Ton-, Bild- und Datenträgern	1,1	98,3	90,6r	83,4	96,9	+7,0
19	Kokerei und Mineralölverarbeitung	2,7	100,7	99,2	100,5	103,2	+4,0
20	Herstellung von chemischen Erzeugnissen	14,7	96,2	93,7r	82,1	81,5	-13,0
21	Herstellung von pharmazeutischen Erzeugnissen	1,5	120,7	90,0r	123,2	113,1	+25,7
22	Herstellung von Gummi- und Kunststoffwaren	3,0	109,5	97,3r	104,8	98,3	+1,0
23	Herstellung von Glas- und Glaswaren, Keramik, Verarbeitung von Steinen und Erden	1,7	102,2	99,2r	101,7	96,6	-2,6
24	Metallerzeugung und -bearbeitung	9,3	94,6	79,6r	87,8	83,3	+4,6
25	Herstellung von Metallerzeugnissen	6,5	110,7	100,2r	108,8	103,7	+3,5
26	Herstellung von Datenverarbeitungsgeräten, elektronischen und optischen Erzeugnissen	1,5	115,5	106,8r	111,4	115,1	+7,8
27	Herstellung von elektrischen Ausrüstungen	4,4	102,2	90,2r	96,6	96,9	+7,4
28	Maschinenbau	9,6	110,0	92,7r	102,2	99,3	+7,1
29	Herstellung von Kraftwagen und Kraftwagenteilen	3,7	99,0	76,0r	89,2	87,1	+14,6
30	Sonstiger Fahrzeugbau	0,3	100,0	96,1	168,7	171,2	+78,1
31	Herstellung von Möbeln	1,6	95,4	66,8r	79,3	69,5	+4,0
32	Herstellung von sonstigen Waren	0,4	98,3	83,0r	97,9	98,8	+19,0
33	Reparatur und Instandhaltung von Maschinen und Ausrüstungen	1,8	108,7	93,3r	100,4	106,0	+13,6
<b>B - C</b>	<b>Verarbeitendes Gewerbe sowie Bergbau und Gewinnung von Steinen und Erden</b>	<b>73,6</b>	<b>102,2</b>	<b>91,1r</b>	<b>95,0</b>	<b>93,4</b>	<b>+2,5</b>
<b>B - D, F</b>	<b>Produzierendes Gewerbe (einschl. Bau und Energie)</b>	<b>100</b>	<b>102,0</b>	<b>91,1r</b>	<b>94,6</b>	<b>92,4</b>	<b>+1,4</b>
	Vorleistungsgüterproduzenten	40,6	99,6	91,4r	92,0	89,0	-2,6
	Investitionsgüterproduzenten	17,6	107,8	90,4r	100,9	99,4	+10,0
	Gebrauchsgüterproduzenten	2,5	98,2	71,3r	77,7	80,0	+12,2
	Verbrauchsgüterproduzenten	9,8	104,7	94,0r	100,2	101,6	+8,1
	Energie	16,1	101,9	87,2r	90,7	83,3	-4,5

\*) von arbeitstäglichen Schwankungen bereinigt

#### 4. Betriebe, Beschäftigte, geleistete Arbeitsstunden, Entgelte und Umsatz in Nordrhein-Westfalen nach Wirtschaftszweigen

Systematik-Nr.	Wirtschaftszweig a = August 2014 b = Veränderung gegenüber gleichem Vorjahreszeitraum in %		Betriebe	Beschäftigte	Geleistete Arbeits- stunden	Entgelte	Gesamtumsatz	
							insgesamt	darunter Auslands- umsatz
							Anzahl	1 000
B	Bergbau und Gewinnung von Steinen und Erden	a	31	21 046	2 224	77 833	93 951	12 191
		b	-	-9,5	-7,7	-12,2	-19,4	-3,7
05	Kohlenbergbau	a	16	18 771	.	.	.	.
		b	-5,9	.	.	.	.	.
08	Gewinnung von Steinen und Erden, sonstiger Bergbau	a	14	.	.	.	.	.
		b	+7,7	.	.	.	.	.
C	Verarbeitendes Gewerbe	a	5 096	1 049 139	129 406	3 939 312	23 576 311	10 336 407
		b	+0,1	+0,2	+0,1	+2,4	-1,4	+1,6
10	Herstellung von Nahrungs- und Futtermitteln	a	421	71 993	9 303	193 684	2 308 661	546 651
		b	-3,2	-1,3	-2,2	-1,0	-4,9	+2,3
10.1	Schlachten und Fleischverarbeitung	a	98	14 772	1 935	33 774	767 754	168 163
		b	-2,0	+0,9	-1,1	-2,0	-0,4	+20,4
10.3	Obst- und Gemüseverarbeitung	a	28	5 747	739	16 641	211 694	52 120
		b	+12,0	+8,0	+5,5	+5,3	-7,8	-6,4
10.5	Milchverarbeitung	a	14	2 412	300	7 957	171 348	55 085
		b	-12,5	-6,0	-12,8	-13,1	-11,6	-17,8
10.6	Mahl- und Schälmaschinen, Herstellung von Stärke und Stärkeerzeugnissen	a	15	2 293	309	8 425	124 250	46 721
		b	-	+1,5	-1,1	+4,1	-11,1	-10,8
10.7	Herstellung von Back- und Teigwaren	a	165	23 007	2 954	49 376	343 194	39 078
		b	-6,3	-4,1	-4,2	-1,7	-1,2	-1,6
10.8	Herstellung von sonstigen Nahrungsmitteln	a	71	20 761	2 633	67 725	509 200	130 990
		b	-4,1	-2,4	-2,1	-1,3	-8,3	-4,0
11	Getränkeherstellung	a	49	9 135	1 234	31 501	272 749	16 377
		b	-	+1,5	-4,0	+3,1	-4,7	-3,0
12	Tabakverarbeitung	a	3	653	.	.	22 329	.
		b	-	-0,8	.	.	-14,0	.
13	Herstellung von Textilien	a	108	15 571	1 807	43 989	227 695	108 627
		b	+0,9	-0,7	+1,2	-0,1	-3,7	-4,4
13.2	Weberei	a	18	2 848	335	8 222	49 889	29 436
		b	-	-1,1	+5,6	-3,7	+8,1	+8,6
13.3	Veredlung von Textilien und Bekleidung	a	15	1 453	.	.	12 760	.
		b	-	-11,0	.	.	-15,5	.
13.9	Herstellung von sonstigen Textilwaren	a	72	11 055	1 291	31 268	161 964	74 343
		b	+1,4	+0,9	+2,1	+1,5	-6,2	-8,5
14	Herstellung von Bekleidung	a	26	4 709	596	13 949	162 761	71 186
		b	-10,3	-1,9	-3,9	+0,9	-10,0	-8,1
15	Herstellung von Leder, Lederwaren und Schuhen	a	11	1 680	209	4 224	61 773	.
		b	-	-0,4	-0,4	+0,3	+7,8	.
16	Herstellung von Holz-, Flecht-, Korb- und Korkwaren (ohne Möbel)	a	78	12 163	1 583	36 086	206 636	49 160
		b	+2,6	-0,1	+0,9	+0,9	-3,1	-6,6
17	Herstellung von Papier, Pappe und Waren daraus	a	152	26 828	3 377	90 182	599 956	228 139
		b	-0,7	-1,9	-3,2	-0,6	-7,1	-14,9
17.1	Herstellung von Holz- und Zellstoff, Papier, Karton und Pappe	a	35	6 527	815	25 485	205 614	95 398
		b	-2,8	-4,1	-4,2	-6,0	-6,4	-16,1
17.2	Herstellung von Waren aus Papier, Karton und Pappe	a	117	20 301	2 562	64 698	394 342	132 741
		b	-	-1,2	-2,8	+1,6	-7,5	-14,0
18	Herstellung von Druckerzeugnissen; Vervielfältigung von bespielten Ton-, Bild- und Datenträgern	a	123	17 959	2 252	54 576	254 302	32 323
		b	-	-1,3	-4,2	-0,3	+1,5	.
19	Kokerei und Mineralölverarbeitung	a	14	4 056	.	.	792 515	178 672
		b	-	+3,8	.	.	-15,9	.

**Noch: 4. Betriebe, Beschäftigte, geleistete Arbeitsstunden, Entgelte und Umsatz  
in Nordrhein-Westfalen nach Wirtschaftszweigen**

Systematik-Nr.	Wirtschaftszweig a = August 2014 b = Veränderung gegenüber gleichem Vorjahreszeitraum in %	Betriebe	Beschäftigte	Geleistete Arbeits- stunden	Entgelte	Gesamtumsatz		
						insgesamt	darunter Auslands- umsatz	
						Anzahl	1 000	1 000 EUR
20	Herstellung von chemischen Erzeugnissen	a	270	86 926	11 115	401 626	3 465 737	1 878 187
		b	+1,1	+1,3	+2,4	+3,9	-3,9	-3,7
20.1	Herstellung von chemischen Grundstoffen, Düngemitteln und Stickstoffverbindungen, Kunststoffen in Primärformen und synthetischem Kautschuk in Primärformen	a	117	47 830	5 979	237 752	2 388 531	1 399 507
		b	-0,8	+0,8	+2,0	+2,8	-6,2	-7,0
20.3	Herstellung von Anstrichmitteln, Druckfarben und Kitten	a	43	.	1 337	39 063	.	.
		b	-	.	-0,8	+2,3	.	.
20.4	Herstellung von Seifen, Wasch-, Reinigungs- und Körperpflegemitteln sowie von Duftstoffen	a	42	16 175	1 994	68 865	451 404	156 779
		b	+2,4	+2,3	+3,6	+6,7	+1,0	+18,1
20.5	Herstellung von sonstigen chemischen Erzeugnissen	a	61	10 646	1 490	40 694	312 158	165 896
		b	+3,4	+2,5	+4,1	+5,0	+3,6	-1,6
21	Herstellung von pharmazeutischen Erzeugnissen	a	39	11 416	1 406	52 191	397 054	226 246
		b	-	+0,9	+0,9	+9,4	+15,0	+19,9
22	Herstellung von Gummi- und Kunststoffwaren	a	407	66 102	8 603	205 510	998 090	385 628
		b	+2,3	+3,6	+1,8	+4,2	-6,2	-10,6
22.1	Herstellung von Gummiwaren	a	40	9 371	1 201	30 686	155 728	71 860
		b	+5,3	+5,3	+8,2	+13,7	-2,5	-7,5
22.2	Herstellung von Kunststoffwaren	a	367	56 731	7 402	174 825	842 362	313 768
		b	+1,9	+3,4	+0,8	+2,7	-6,9	-11,3
23	Herstellung von Glas und Glaswaren, Keramik, Verarbeitung von Steinen und Erden	a	176	25 810	3 318	87 274	481 279	134 490
		b	+1,1	+0,2	+0,3	+2,2	-5,2	-2,0
23.1	Herstellung von Glas und Glaswaren	a	52	9 703	1 230	30 101	136 738	52 404
		b	-1,9	+0,1	+1,0	+3,2	-5,3	+6,5
23.5	Herstellung von Zement, Kalk und gebranntem Gips	a	17	2 536	318	9 717	75 056	13 339
		b	-	-0,4	-2,5	-0,9	+0,8	+4,5
23.6	Herstellung von Erzeugnissen aus Beton, Zement und Gips	a	46	4 585	606	16 113	106 763	9 026
		b	+4,5	+1,8	+0,9	-0,3	-3,2	+1,0
23.9	Herstellung von Schleifkörpern und Schleifmitteln auf Unterlage sowie sonstigen Erzeugnissen aus nichtmetallischen Mineralien a. n. g.	a	24	4 479	531	16 662	89 076	33 263
		b	+9,1	+5,5	+8,6	+10,9	-	+12,7
24	Metallerzeugung und -bearbeitung	a	319	102 659	11 755	401 660	2 812 582	1 013 975
		b	+0,6	-0,7	+3,2	+3,0	-2,3	+3,9
24.2	Herstellung von Stahlrohren, Rohrform-, Rohrverschluss- und Rohrverbindungsstücken aus Stahl	a	53	16 775	1 790	64 823	339 360	213 111
		b	-	+0,7	+2,1	+7,1	-0,3	+9,8
24.3	Sonstige erste Bearbeitung von Eisen und Stahl	a	73	12 062	1 490	46 483	338 477	122 290
		b	-2,7	-3,1	-1,1	-2,4	-3,2	+3,4
24.4	Erzeugung und erste Bearbeitung von NE-Metallen	a	64	17 618	2 165	71 319	722 742	310 552
		b	-	-0,8	+0,6	+4,0	-0,9	+1,9
24.5	Gießereien	a	90	20 389	2 278	71 123	266 926	98 217
		b	+3,4	+2,4	+10,4	+3,9	+1,0	+9,5
25	Herstellung von Metallerzeugnissen	a	934	138 418	17 127	482 221	2 024 283	729 183
		b	+1,4	+1,5	+1,9	+3,5	-0,7	+4,5
25.1	Stahl- und Leichtmetallbau	a	151	17 785	2 304	57 211	285 815	65 090
		b	+8,6	+4,7	-0,1	+6,0	+4,3	+6,4
25.5	Herstellung von Schmiede-, Press-, Zieh- und Stanzteilen, gewalzten Ringen und pulvermetallurgischen Erzeugnissen	a	161	31 993	3 872	118 911	475 556	167 730
		b	+0,6	+2,9	+3,0	+4,3	-6,0	-5,1
25.6	Oberflächenveredlung und Wärmebehandlung; Mechanik a. n. g.	a	195	19 878	2 523	58 910	219 552	49 022
		b	+1,0	-1,4	+0,3	-1,3	+0,5	-3,9
25.7	Herstellung von Schneidwaren, Werkzeugen, Schlössern und Beschlägen aus unedlen Metallen	a	193	34 907	4 127	127 010	487 781	204 101
		b	-2,0	-0,3	+0,7	+3,4	-1,4	+10,8
25.9	Herstellung von sonstigen Metallwaren	a	199	30 134	3 829	106 533	487 252	197 199
		b	-	+3,2	+4,7	+4,5	-1,1	-1,9



**Noch: 4. Betriebe, Beschäftigte, geleistete Arbeitsstunden, Entgelte und Umsatz  
in Nordrhein-Westfalen nach Wirtschaftszweigen**

Systematik-Nr.	Wirtschaftszweig a = August 2014 b = Veränderung gegenüber gleichem Vorjahreszeitraum in %		Betriebe	Beschäftigte	Geleistete Arbeits- stunden	Entgelte	Gesamtumsatz	
							insgesamt	darunter Auslands- umsatz
			Anzahl		1 000		1 000 EUR	
26	Herstellung von Datenverarbeitungsgeräten, elektronischen und optischen Erzeugnissen	a	161	28 589	3 799	112 903	494 038	252 445
		b	+0,6	+2,7	+1,3	+4,9	+6,5	+6,7
26.3	Herstellung von Geräten und Einrichtungen der Telekommunikationstechnik	a	23	4 350	545	18 973	76 491	30 731
		b	–	+1,7	–2,3	+3,7	+8,5	+27,1
26.5	Herstellung von Mess-, Kontroll-, Navigations- u. ä. Instrumenten und Vorrichtungen; Herstellung von Uhren	a	89	14 188	1 821	56 582	189 826	111 054
		b	–	+2,6	+0,8	+2,6	+0,9	+1,4
27	Herstellung von elektrischen Ausrüstungen	a	292	82 093	9 668	320 757	1 472 699	735 753
		b	+1,0	+1,0	+0,6	+5,0	+1,6	+6,3
27.1	Herstellung von Elektromotoren, Generatoren, Transformatoren, Elektrizitätsverteilungs- und -schalteneinrichtungen	a	115	26 053	3 173	99 288	462 424	204 964
		b	+1,8	–0,5	–3,0	+4,5	–6,0	+1,6
27.3	Herstellung von Kabeln und elektrischem Installations- material	a	71	26 512	3 058	103 505	444 023	228 387
		b	–	+2,7	+1,8	+7,2	+5,4	+5,9
27.4	Herstellung von elektrischen Lampen und Leuchten	a	49	8 530	1 098	.	177 078	83 070
		b	+2,1	+1,7	+4,4	.	+12,5	+7,5
27.5	Herstellung von Haushaltsgeräten	a	16	12 814	1 351	57 007	257 885	147 749
		b	–	+1,4	+2,5	+10,4	+4,7	+11,7
28	Maschinenbau	a	865	184 554	23 192	772 403	3 402 987	2 080 627
		b	–0,5	–0,8	–2,0	+2,1	+5,3	+7,3
28.1	Herstellung von nicht wirtschaftszweigspezifischen Maschinen	a	211	63 667	8 131	276 392	1 266 734	711 061
		b	–6,2	–3,6	–4,7	+1,3	+4,3	+7,8
28.4	Herstellung von Werkzeugmaschinen	a	78	14 525	1 788	58 765	202 539	120 026
		b	–	–	–0,6	+0,7	+1,4	–2,5
28.9	Herstellung von Maschinen für sonstige bestimmte Wirtschaftszweige	a	260	48 278	6 133	206 385	931 602	688 529
		b	–0,8	–0,8	–1,8	+1,4	+14,0	+14,9
29	Herstellung von Kraftwagen und Kraftwagenteilen	a	169	81 810	9 242	349 207	2 035 962	1 282 162
		b	–1,2	+0,9	+2,8	+2,1	+2,5	+0,3
29.1	Herstellung von Kraftwagen und Kraftwagenmotoren	a	9	29 213	3 066	143 601	1 186 013	855 670
		b	–10,0	+0,6	+5,3	–0,2	+8,0	+1,4
29.2	Herstellung von Karosserien, Aufbauten und Anhängern	a	36	7 977	937	30 037	200 907	129 573
		b	–2,7	+3,1	+4,4	+13,5	+1,9	+11,0
29.3	Herstellung von Teilen und Zubehör für Kraftwagen	a	124	44 620	5 240	175 570	649 041	296 919
		b	–	+0,7	+1,1	+2,3	–6,1	–6,6
30	Sonstiger Fahrzeugbau	a	27	7 551	942	30 269	208 662	.
		b	–	+3,7	+0,3	+3,8	+13,9	.
30.2	Schienenfahrzeugbau	a	11	5 359	.	.	174 346	133 088
		b	+10,0	.	.	.	+16,3	+15,9
31	Herstellung von Möbeln	a	161	26 263	2 804	77 802	368 138	107 066
		b	–6,4	–5,4	–5,4	–5,6	+1,0	+7,8
32	Herstellung von sonstigen Waren	a	78	10 013	1 257	29 462	132 321	39 894
		b	+5,4	+3,2	+3,7	+1,3	–0,3	+2,5
32.4	Herstellung von Spielwaren	a	6	.	199	.	38 064	4 854
		b	–14,3	.	–5,8	.	.	.
32.5	Herstellung von medizinischen und zahnmedizinischen Apparaten und Materialien	a	46	5 465	684	15 409	51 208	18 554
		b	+4,5	+4,6	+8,6	+1,1	+3,9	+4,5
33	Reparatur und Installation von Maschinen und Ausrüstungen	a	213	32 188	4 179	125 534	373 102	61 890
		b	–0,9	–3,1	–6,0	–4,9	–7,5	+25,8
33.1	Reparatur von Metallerzeugnissen, Maschinen und Ausrüstungen	a	116	17 417	2 275	64 162	180 278	29 419
		b	+1,8	+0,1	–3,2	–3,0	+3,6	+14,6
33.2	Installation von Maschinen und Ausrüstungen a. n. g.	a	97	14 771	1 903	61 372	192 825	32 471
		b	–4,0	–6,6	–9,2	–6,8	–15,9	+38,0
	<b>Insgesamt</b>	a	<b>5 127</b>	<b>1 070 185</b>	<b>131 630</b>	<b>4 017 145</b>	<b>23 670 262</b>	<b>10 348 598</b>
		b	<b>+0,1</b>	<b>–</b>	<b>–</b>	<b>+2,0</b>	<b>–1,5</b>	<b>+1,6</b>

## 5. Umsatz in Nordrhein-Westfalen nach Wirtschaftszweigen

Systematik-Nr.	Wirtschaftszweig a = August 2014 b = Veränderung gegenüber gleichem Vorjahreszeitraum in %		Gesamtumsatz	Auslandsumsatz		Anteil Auslandsumsatz am Gesamtumsatz (Exportquote)
				insgesamt	darunter Eurozone	
				1 000 EUR		
B	Bergbau und Gewinnung von Steinen und Erden	a	93 951	12 191	9 353	13,0
		b	-19,4	-3,7	-6,9	x
05	Kohlenbergbau	a	.	.	.	.
		b	.	.	.	x
08	Gewinnung von Steinen und Erden, sonstiger Bergbau	a	.	.	.	.
		b	.	.	.	x
C	Verarbeitendes Gewerbe	a	23 576 311	10 336 407	4 777 019	43,8
		b	-1,4	+1,6	-0,3	x
10	Herstellung von Nahrungs- und Futtermitteln	a	2 308 661	546 651	385 162	23,7
		b	-4,9	+2,3	+4,5	x
10.1	Schlachten und Fleischverarbeitung	a	767 754	168 163	116 802	21,9
		b	-0,4	+20,4	+21,2	x
10.3	Obst- und Gemüseverarbeitung	a	211 694	52 120	47 003	24,6
		b	-7,8	-6,4	-10,6	x
10.5	Milchverarbeitung	a	171 348	55 085	41 406	32,1
		b	-11,6	-17,8	-7,4	x
10.6	Mahl- und Schälmaschinen, Herstellung von Stärke und Stärkeerzeugnissen	a	124 250	46 721	22 762	37,6
		b	-11,1	-10,8	-6,0	x
10.7	Herstellung von Back- und Teigwaren	a	343 194	39 078	30 215	11,4
		b	-1,2	-1,6	+7,9	x
10.8	Herstellung von sonstigen Nahrungsmitteln	a	509 200	130 990	81 440	25,7
		b	-8,3	-4,0	-5,0	x
11	Getränkeherstellung	a	272 749	16 377	9 808	6,0
		b	-4,7	-3,0	-25,2	x
12	Tabakverarbeitung	a	22 329	.	6 408	.
		b	-14,0	.	-19,5	x
13	Herstellung von Textilien	a	227 695	108 627	55 929	47,7
		b	-3,7	-4,4	-4,3	x
13.2	Weberei	a	49 889	29 436	19 315	59,0
		b	+8,1	+8,6	+8,0	x
13.3	Veredlung von Textilien und Bekleidung	a	12 760	.	.	.
		b	-15,5	.	.	x
13.9	Herstellung von sonstigen Textilwaren	a	161 964	74 343	33 252	45,9
		b	-6,2	-8,5	-11,4	x
14	Herstellung von Bekleidung	a	162 761	71 186	47 937	43,7
		b	-10,0	-8,1	-9,6	x
15	Herstellung von Leder, Lederwaren und Schuhen	a	61 773	.	12 439	.
		b	+7,8	.	+0,6	x
16	Herstellung von Holz-, Flecht-, Korb- und Korkwaren (ohne Möbel)	a	206 636	49 160	29 086	23,8
		b	-3,1	-6,6	-12,2	x
17	Herstellung von Papier, Pappe und Waren daraus	a	599 956	228 139	155 179	38,0
		b	-7,1	-14,9	-6,1	x
17.1	Herstellung von Holz- und Zellstoff, Papier, Karton und Pappe	a	205 614	95 398	61 018	46,4
		b	-6,4	-16,1	+1,3	x
17.2	Herstellung von Waren aus Papier, Karton und Pappe	a	394 342	132 741	94 161	33,7
		b	-7,5	-14,0	-10,3	x
18	Herstellung von Druckerzeugnissen; Vervielfältigung von bespielten Ton-, Bild- und Datenträgern	a	254 302	32 323	22 632	12,7
		b	+1,5	.	+6,8	x
19	Kokerei und Mineralölverarbeitung	a	792 515	178 672	.	22,5
		b	-15,9	.	.	x

## Noch: 5. Umsatz in Nordrhein-Westfalen nach Wirtschaftszweigen

Systematik-Nr.	Wirtschaftszweig a = August 2014 b = Veränderung gegenüber gleichem Vorjahreszeitraum in %		Gesamtumsatz	Auslandsumsatz		Anteil Auslandsumsatz am Gesamtumsatz (Exportquote)
				insgesamt	darunter Eurozone	
				1 000 EUR		
20	Herstellung von chemischen Erzeugnissen	a	3 465 737	1 878 187	893 828	54,2
		b	-3,9	-3,7	-5,7	x
20.1	Herstellung von chemischen Grundstoffen, Düngemitteln und Stickstoffverbindungen, Kunststoffen in Primärformen und synthetischem Kautschuk in Primärformen	a	2 388 531	1 399 507	629 934	58,6
		b	-6,2	-7,0	-9,0	x
20.3	Herstellung von Anstrichmitteln, Druckfarben und Kittlen	a	.	.	80 541	.
		b	.	.	.	x
20.4	Herstellung von Seifen, Wasch-, Reinigungs- und Körperpflegemitteln sowie von Duftstoffen	a	451 404	156 779	92 368	34,7
		b	+1,0	+18,1	+11,0	x
20.5	Herstellung von sonstigen chemischen Erzeugnissen	a	312 158	165 896	75 031	53,1
		b	+3,6	-1,6	-10,8	x
21	Herstellung von pharmazeutischen Erzeugnissen	a	397 054	226 246	82 147	57,0
		b	+15,0	+19,9	+20,5	x
22	Herstellung von Gummi- und Kunststoffwaren	a	998 090	385 628	207 560	38,6
		b	-6,2	-10,6	-13,2	x
22.1	Herstellung von Gummiwaren	a	155 728	71 860	30 657	46,1
		b	-2,5	-7,5	-9,4	x
22.2	Herstellung von Kunststoffwaren	a	842 362	313 768	176 903	37,2
		b	-6,9	-11,3	-13,9	x
23	Herstellung von Glas und Glaswaren, Keramik, Verarbeitung von Steinen und Erden	a	481 279	134 490	77 188	27,9
		b	-5,2	-2,0	-1,2	x
23.1	Herstellung von Glas und Glaswaren	a	136 738	52 404	32 566	38,3
		b	-5,3	+6,5	+4,6	x
23.5	Herstellung von Zement, Kalk und gebranntem Gips	a	75 056	13 339	.	17,8
		b	+0,8	+4,5	.	x
23.6	Herstellung von Erzeugnissen aus Beton, Zement und Gips	a	106 763	9 026	6 189	8,5
		b	-3,2	+1,0	+3,1	x
23.9	Herstellung von Schleifkörpern und Schleifmitteln auf Unterlage sowie sonstigen Erzeugnissen aus nichtmetallischen Mineralien a. n. g.	a	89 076	33 263	18 722	37,3
		b	-	+12,7	+9,2	x
24	Metallerzeugung und -bearbeitung	a	2 812 582	1 013 975	545 098	36,1
		b	-2,3	+3,9	+7,8	x
24.2	Herstellung von Stahlrohren, Rohrform-, Rohrverschluß- und Rohrverbindungsstücken aus Stahl	a	339 360	213 111	125 720	62,8
		b	-0,3	+9,8	+8,8	x
24.3	Sonstige erste Bearbeitung von Eisen und Stahl	a	338 477	122 290	68 491	36,1
		b	-3,2	+3,4	+8,9	x
24.4	Erzeugung und erste Bearbeitung von NE-Metallen	a	722 742	310 552	168 456	43,0
		b	-0,9	+1,9	+8,2	x
24.5	Gießereien	a	266 926	98 217	52 355	36,8
		b	+1,0	+9,5	-6,0	x
25	Herstellung von Metallerzeugnissen	a	2 024 283	729 183	410 706	36,0
		b	-0,7	+4,5	+2,2	x
25.1	Stahl- und Leichtmetallbau	a	285 815	65 090	40 930	22,8
		b	+4,3	+6,4	+9,2	x
25.5	Herstellung von Schmiede-, Press-, Zieh- und Stanzteilen, gewalzten Ringen und pulvermetallurgischen Erzeugnissen	a	475 556	167 730	102 801	35,3
		b	-6,0	-5,1	-9,8	x
25.6	Oberflächenveredlung und Wärmebehandlung; Mechanik a. n. g.	a	219 552	49 022	24 897	22,3
		b	+0,5	-3,9	-4,8	x
25.7	Herstellung von Schneidwaren, Werkzeugen, Schlössern und Beschlägen aus unedlen Metallen	a	487 781	204 101	109 457	41,8
		b	-1,4	+10,8	+4,7	x
25.9	Herstellung von sonstigen Metallwaren	a	487 252	197 199	110 334	40,5
		b	-1,1	-1,9	-1,9	x

## Noch: 5. Umsatz in Nordrhein-Westfalen nach Wirtschaftszweigen

Systematik-Nr.	Wirtschaftszweig a = August 2014 b = Veränderung gegenüber gleichem Vorjahreszeitraum in %		Gesamtumsatz	Auslandsumsatz		Anteil Auslandsumsatz am Gesamtumsatz (Exportquote)
				insgesamt	darunter Eurozone	
				1 000 EUR		
26	Herstellung von Datenverarbeitungsgeräten, elektronischen und optischen Erzeugnissen	a	494 038	252 445	81 967	51,1
		b	+6,5	+6,7	-1,4	x
26.3	Herstellung von Geräten und Einrichtungen der Telekommunikationstechnik	a	76 491	30 731	15 791	40,2
		b	+8,5	+27,1	+18,6	x
26.5	Herstellung von Mess-, Kontroll-, Navigations- u. ä. Instrumenten und Vorrichtungen; Herstellung von Uhren	a	189 826	111 054	38 916	58,5
		b	+0,9	+1,4	-12,2	x
27	Herstellung von elektrischen Ausrüstungen	a	1 472 699	735 753	328 456	50,0
		b	+1,6	+6,3	+7,9	x
27.1	Herstellung von Elektromotoren, Generatoren, Transformatoren, Elektrizitätsverteilungs- und -schalteinrichtungen	a	462 424	204 964	96 431	44,3
		b	-6,0	+1,6	+5,3	x
27.3	Herstellung von Kabeln und elektrischem Installations- material	a	444 023	228 387	98 484	51,4
		b	+5,4	+5,9	+10,8	x
27.4	Herstellung von elektrischen Lampen und Leuchten	a	177 078	83 070	49 517	46,9
		b	+12,5	+7,5	+11,8	x
27.5	Herstellung von Haushaltsgeräten	a	257 885	147 749	55 070	57,3
		b	+4,7	+11,7	+5,9	x
28	Maschinenbau	a	3 402 987	2 080 627	602 448	61,1
		b	+5,3	+7,3	+4,1	x
28.1	Herstellung von nicht wirtschaftszweigspezifischen Maschinen	a	1 266 734	711 061	235 663	56,1
		b	+4,3	+7,8	+15,8	x
28.4	Herstellung von Werkzeugmaschinen	a	202 539	120 026	45 871	59,3
		b	+1,4	-2,5	+45,3	x
28.9	Herstellung von Maschinen für sonstige bestimmte Wirtschaftszweige	a	931 602	688 529	113 736	73,9
		b	+14,0	+14,9	-0,8	x
29	Herstellung von Kraftwagen und Kraftwagenteilen	a	2 035 962	1 282 162	488 187	63,0
		b	+2,5	+0,3	-3,9	x
29.1	Herstellung von Kraftwagen und Kraftwagenmotoren	a	1 186 013	855 670	251 144	72,1
		b	+8,0	+1,4	-6,4	x
29.2	Herstellung von Karosserien, Aufbauten und Anhängern	a	200 907	129 573	64 623	64,5
		b	+1,9	+11,0	+9,1	x
29.3	Herstellung von Teilen und Zubehör für Kraftwagen	a	649 041	296 919	172 421	45,7
		b	-6,1	-6,6	-4,5	x
30	Sonstiger Fahrzeugbau	a	208 662	.	.	.
		b	+13,9	.	.	x
30.2	Schienenfahrzeugbau	a	174 346	133 088	42 821	76,3
		b	+16,3	+15,9	-3,7	x
31	Herstellung von Möbeln	a	368 138	107 066	80 263	29,1
		b	+1,0	+7,8	+7,1	x
32	Herstellung von sonstigen Waren	a	132 321	39 894	23 070	30,1
		b	-0,3	+2,5	+14,6	x
32.4	Herstellung von Spielwaren	a	38 064	4 854	.	12,8
		b	.	.	.	x
32.5	Herstellung von medizinischen und zahnmedizinischen Apparaten und Materialien	a	51 208	18 554	9 284	36,2
		b	+3,9	+4,5	+9,8	x
33	Reparatur und Installation von Maschinen und Ausrüstungen	a	373 102	61 890	30 799	16,6
		b	-7,5	+25,8	+13,6	x
33.1	Reparatur von Metallerzeugnissen, Maschinen und Ausrüstungen	a	180 278	29 419	21 126	16,3
		b	+3,6	+14,6	+50,2	x
33.2	Installation von Maschinen und Ausrüstungen a. n. g.	a	192 825	32 471	9 673	16,8
		b	-15,9	+38,0	-25,9	x
	<b>Insgesamt</b>	<b>a</b>	<b>23 670 262</b>	<b>10 348 598</b>	<b>4 786 373</b>	<b>43,7</b>
		<b>b</b>	<b>-1,5</b>	<b>+1,6</b>	<b>-0,3</b>	<b>x</b>

**6. Betriebe, Beschäftigte, geleistete Arbeitsstunden, Entgelte und Umsatz des Verarbeitenden Gewerbes  
sowie des Bergbaus und der Gewinnung von Steinen und Erden nach Verwaltungsbezirken  
Berichtsmonat August 2014**

Verwaltungsbezirk	Betriebe	Beschäftigte	Geleistete Arbeits- stunden	Entgelte	Gesamtumsatz	
					insgesamt	darunter Auslands- umsatz
	Anzahl		1 000	1 000 EUR		
<b>Kreisfreie Städte</b>						
Düsseldorf	63	29 692	3 622	134 295	861 172	387 099
Duisburg	66	32 076	3 854	135 151	898 166	225 723
Essen	76	14 578	1 846	61 618	261 588	119 638
Krefeld	70	18 828	2 307	76 806	659 154	359 886
Mönchengladbach	61	12 308	1 547	48 550	246 951	123 048
Mülheim a. d. Ruhr	38	11 612	1 341	51 383	167 497	85 059
Oberhausen	38	8 363	1 112	39 674	259 517	189 118
Remscheid	64	11 917	1 553	47 154	223 611	125 924
Solingen	61	9 902	1 312	31 626	146 024	62 387
Wuppertal	96	22 076	2 726	89 144	278 203	140 616
<b>Kreise</b>						
Kleve	70	9 687	1 231	31 548	220 667	111 212
Mettmann	188	35 195	4 504	142 143	601 818	242 754
Rhein-Kreis Neuss	89	25 057	3 244	112 983	814 362	446 133
Viersen	93	12 357	1 607	41 213	243 561	75 266
Wesel	90	16 674	2 109	62 073	418 074	218 057
<b>Regierungsbezirk Düsseldorf</b>	<b>1 163</b>	<b>270 322</b>	<b>33 916</b>	<b>1 105 361</b>	<b>6 300 366</b>	<b>2 911 920</b>
<b>Kreisfreie Städte</b>						
Bonn	35	7 017	894	26 852	84 386	45 834
Köln	123	45 844	5 702	223 110	1 814 112	997 467
Leverkusen	30	13 151	1 620	63 431	537 679	355 276
<b>Kreise</b>						
Städteregion Aachen	146	32 872	4 288	124 368	604 751	287 971
darunter kreisfreie Stadt Aachen	57	16 093	2 091	60 225	289 140	151 213
Düren	79	14 580	1 888	53 013	269 413	132 023
Rhein-Erft-Kreis	72	18 723	2 416	77 813	984 683	338 467
Euskirchen	46	8 835	1 060	28 979	121 289	31 896
Heinsberg	64	9 146	1 069	29 430	172 762	81 736
Oberbergischer Kreis	143	28 465	3 579	99 590	494 060	224 793
Rheinisch-Bergischer Kreis	64	10 674	1 271	38 502	162 622	74 314
Rhein-Sieg-Kreis	127	18 990	2 300	65 259	419 957	177 273
<b>Regierungsbezirk Köln</b>	<b>929</b>	<b>208 297</b>	<b>26 087</b>	<b>830 347</b>	<b>5 665 714</b>	<b>2 747 049</b>
<b>Kreisfreie Städte</b>						
Bottrop	18	6 740	780	23 462	59 892	21 631
Gelsenkirchen	41	8 549	1 032	37 140	228 198	58 731
Münster	36	8 039	1 102	31 137	220 903	102 078

**Noch: 6. Betriebe, Beschäftigte, geleistete Arbeitsstunden, Entgelte und Umsatz des Verarbeitenden Gewerbes  
sowie des Bergbaus und der Gewinnung von Steinen und Erden nach Verwaltungsbezirken  
Berichtsmonat August 2014**

Verwaltungsbezirk	Betriebe	Beschäftigte	Geleistete Arbeits- stunden	Entgelte	Gesamtumsatz	
					insgesamt	darunter Auslands- umsatz
	Anzahl		1 000	1 000 EUR		
<b>Kreise</b>						
Borken	193	32 980	3 978	102 105	526 211	197 398
Coesfeld	72	10 211	1 308	32 158	289 821	99 455
Recklinghausen	104	20 397	2 588	76 624	620 055	315 587
Steinfurt	170	31 558	3 921	100 240	572 892	253 127
Warendorf	102	23 935	2 906	87 942	415 538	182 382
<b>Regierungsbezirk Münster</b>	<b>736</b>	<b>142 409</b>	<b>17 616</b>	<b>490 809</b>	<b>2 933 510</b>	<b>1 230 389</b>
<b>Kreisfreie Stadt</b>						
Bielefeld	91	18 667	2 228	67 822	306 392	113 810
<b>Kreise</b>						
Gütersloh	204	50 451	5 880	175 820	1 208 953	468 314
Herford	148	24 808	2 877	74 118	402 847	131 781
Höxter	46	7 521	894	22 505	122 073	33 398
Lippe	113	24 193	2 843	83 352	407 719	198 868
Minden-Lübbecke	151	26 720	3 276	89 378	490 733	179 624
Paderborn	115	22 146	2 686	75 765	404 814	110 351
<b>Regierungsbezirk Detmold</b>	<b>868</b>	<b>174 506</b>	<b>20 685</b>	<b>588 759</b>	<b>3 343 530</b>	<b>1 236 145</b>
<b>Kreisfreie Städte</b>						
Bochum	73	15 791	1 726	59 766	381 945	162 272
Dortmund	92	19 000	2 400	73 241	366 033	164 387
Hagen	64	12 001	1 392	47 461	303 746	95 584
Hamm	41	7 464	932	26 430	187 161	55 367
Herne	28	8 204	789	27 848	91 483	52 066
<b>Kreise</b>						
Ennepe-Ruhr-Kreis	153	26 059	3 301	98 126	502 169	252 963
Hochsauerlandkreis	144	26 205	3 216	91 195	523 122	184 241
Märkischer Kreis	336	58 041	7 135	209 576	1 003 917	420 706
Olpe	121	21 957	2 687	75 860	386 347	129 064
Siegen-Wittgenstein	155	31 413	3 921	122 382	652 502	310 519
Soest	119	28 062	3 450	97 983	569 579	224 654
Unna	105	20 454	2 377	72 001	459 137	171 271
<b>Regierungsbezirk Arnsberg</b>	<b>1 431</b>	<b>274 651</b>	<b>33 326</b>	<b>1 001 869</b>	<b>5 427 141</b>	<b>2 223 095</b>
<b>Land Nordrhein-Westfalen</b>	<b>5 127</b>	<b>1 070 185</b>	<b>131 630</b>	<b>4 017 145</b>	<b>23 670 262</b>	<b>10 348 598</b>

## 7. Betriebe, Beschäftigte und Umsatz in Nordrhein-Westfalen nach fachlichen Betriebsteilen

Systematik-Nr.	Wirtschaftszweig ----- a = August 2014 b = Veränderung gegenüber gleichem Vorjahreszeitraum in %	Betriebs- teile	Beschäftigte	Umsatz			
				insgesamt	darunter Auslandsumsatz		
					1 000 EUR	%	
		Anzahl					
B	Bergbau und Gewinnung von Steinen und Erden	a	46	21 311	88 696	11 830	13,3
		b	+2,2	-9,7	-20,2	-4,2	x
05	Kohlenbergbau	a	16	18 769	63 762	6 651	10,4
		b	-5,9	-10,4	-24,7	-4,3	x
08	Gewinnung von Steinen und Erden, sonstiger Bergbau	a	29	.	.	.	.
		b	+7,4	.	.	.	x
C	Verarbeitendes Gewerbe	a	7 490	1 017 897	21 108 160	9 228 791	43,7
		b	+0,1	-	-0,5	+4,1	x
10	Herstellung von Nahrungs- und Futtermitteln	a	567	69 897	2 090 986	486 418	23,3
		b	-1,2	-1,8	-4,5	+5,4	x
10.1	Schlachten und Fleischverarbeitung	a	123	14 817	753 037	162 381	21,6
		b	+1,7	+1,0	-0,5	+17,9	x
10.3	Obst- und Gemüseverarbeitung	a	44	5 135	173 948	39 060	22,5
		b	+10,0	-1,1	-13,0	-12,0	x
10.5	Milchverarbeitung	a	22	2 610	148 755	34 706	23,3
		b	+4,8	-5,1	-7,1	-4,5	x
10.6	Mahl- und Schälmaschinen, Herstellung von Stärke und Stärkeerzeugnissen	a	27	2 285	88 744	31 057	35,0
		b	+3,8	+1,5	-8,6	-4,9	x
10.7	Herstellung von Back- und Teigwaren	a	181	22 726	302 198	36 076	11,9
		b	-5,7	-4,2	-2,3	+6,6	x
10.8	Herstellung von sonstigen Nahrungsmitteln	a	123	19 307	448 923	126 613	28,2
		b	-3,9	-1,8	-6,2	-3,1	x
11	Getränkeherstellung	a	59	8 149	267 150	22 419	8,4
		b	+1,7	+1,3	-2,5	-3,7	x
12	Tabakverarbeitung	a	3	651	21 294	6 565	30,8
		b	-	-0,8	-14,4	-19,6	x
13	Herstellung von Textilien	a	152	15 161	204 926	97 070	47,4
		b	-1,9	-	-3,8	-4,1	x
13.2	Weberei	a	28	3 314	46 700	26 573	56,9
		b	-6,7	-3,1	+6,1	+7,3	x
13.3	Veredlung von Textilien und Bekleidung	a	20	1 522	13 472	.	.
		b	-	-7,3	-10,3	.	x
13.9	Herstellung von sonstigen Textilwaren	a	97	10 060	141 979	65 370	46,0
		b	-1,0	+2,2	-6,4	-7,9	x
14	Herstellung von Bekleidung	a	32	4 443	142 895	65 664	46,0
		b	-8,6	-3,2	-10,1	-6,5	x
15	Herstellung von Leder, Lederwaren und Schuhen	a	15	1 797	53 285	19 040	35,7
		b	-6,3	-0,7	+11,3	+1,5	x
16	Herstellung von Holz-, Flecht-, Korb- und Korkwaren (ohne Möbel)	a	99	11 899	187 657	45 282	24,1
		b	+3,1	+1,0	-4,2	-9,5	x
17	Herstellung von Papier, Pappe und Waren daraus	a	186	26 799	575 506	214 663	37,3
		b	-2,6	-2,4	-5,4	-16,2	x
17.1	Herstellung von Holz- und Zellstoff, Papier, Karton und Pappe	a	50	7 235	209 942	97 314	46,4
		b	-5,7	-4,2	-6,6	-15,7	x
17.2	Herstellung von Waren aus Papier, Karton und Pappe	a	136	19 564	365 564	117 348	32,1
		b	-1,4	-1,7	-4,8	-16,6	x
18	Herstellung von Druckerzeugnissen; Vervielfältigung von bespielten Ton-, Bild- und Datenträgern	a	156	17 350	247 094	31 778	12,9
		b	+1,3	-1,7	+1,3	+5,9	x
19	Kokerei und Mineralölverarbeitung	a	26	4 594	669 810	136 057	20,3
		b	+8,3	+7,2	-4,1	-13,4	x
20	Herstellung von chemischen Erzeugnissen	a	553	83 069	3 204 004	1 764 016	55,1
		b	+3,9	+1,4	-4,7	-0,3	x

## Noch: 7. Betriebe, Beschäftigte und Umsatz in Nordrhein-Westfalen nach fachlichen Betriebsteilen

Systematik-Nr.	Wirtschaftszweig ----- a = August 2014 b = Veränderung gegenüber gleichem Vorjahreszeitraum in %	Betriebs- teile	Beschäftigte	Umsatz			
				insgesamt	darunter Auslandsumsatz		
					1 000 EUR	%	
		Anzahl					
20.1	Herstellung von chemischen Grundstoffen, Düngemitteln und Stickstoffverbindungen, Kunststoffen in Primärformen und synthetischem Kautschuk in Primärformen	a	248	45 200	2 215 996	1 279 376	57,7
		b	+3,3	+4,4	-4,8	+1,2	x
20.3	Herstellung von Anstrichmitteln, Druckfarben und Kittlen	a	64	9 142	237 106	107 472	45,3
		b	-4,5	-10,3	-6,8	-9,2	x
20.4	Herstellung von Seifen, Wasch-, Reinigungs- und Körper- pflegemitteln sowie von Duftstoffen	a	89	12 181	300 417	102 890	34,2
		b	+8,5	-6,9	-7,1	-3,0	x
20.5	Herstellung von sonstigen chemischen Erzeugnissen	a	131	13 085	373 644	211 555	56,6
		b	+4,0	+4,8	+1,0	-2,1	x
21	Herstellung von pharmazeutischen Erzeugnissen	a	58	11 884	392 880	228 099	58,1
		b	+1,8	+3,0	+16,7	+20,9	x
22	Herstellung von Gummi- und Kunststoffwaren	a	562	62 381	914 868	365 243	39,9
		b	+1,6	+2,0	-4,4	-7,5	x
22.1	Herstellung von Gummiwaren	a	51	8 905	132 508	62 584	47,2
		b	-1,9	+3,2	-6,2	-11,3	x
22.2	Herstellung von Kunststoffwaren	a	511	53 476	782 360	302 659	38,7
		b	+2,0	+1,8	-4,1	-6,7	x
23	Herstellung von Glas und Glaswaren, Keramik, Verarbeitung von Steinen und Erden	a	205	24 137	411 254	114 775	27,9
		b	-0,5	-0,8	-6,0	-6,9	x
23.1	Herstellung von Glas und Glaswaren	a	56	9 495	127 838	48 424	37,9
		b	-1,8	-0,1	-5,4	+4,9	x
23.5	Herstellung von Zement, Kalk und gebranntem Gips	a	25	2 075	64 141	12 527	19,5
		b	-	+2,5	-3,4	+3,0	x
23.6	Herstellung von Erzeugnissen aus Beton, Zement und Gips	a	55	4 597	96 609	8 640	8,9
		b	+3,8	+2,0	-7,4	+3,7	x
23.9	Herstellung von Schleifkörpern und Schleifmitteln auf Unterlage sowie sonstigen Erzeugnissen aus nichtmetallischen Mineralien a. n. g.	a	28	3 779	63 721	22 023	34,6
		b	-	-1,8	+6,8	-4,2	x
24	Metallerzeugung und -bearbeitung	a	441	103 926	2 584 551	936 162	36,2
		b	+0,2	-0,5	-3,2	+3,5	x
24.2	Herstellung von Stahlrohren, Rohrform-, Rohrver- schluss- und Rohrverbindungsstücken aus Stahl	a	59	16 590	284 955	174 609	61,3
		b	-	+0,8	-1,3	+10,6	x
24.3	Sonstige erste Bearbeitung von Eisen und Stahl	a	101	12 457	349 184	122 915	35,2
		b	-4,7	-4,3	-2,6	+4,7	x
24.4	Erzeugung und erste Bearbeitung von NE-Metallen	a	95	18 971	689 672	289 504	42,0
		b	+2,2	+2,4	-0,5	+1,0	x
24.5	Gießereien	a	135	22 028	256 484	96 526	37,6
		b	+3,8	+4,1	-0,2	+10,5	x
25	Herstellung von Metallerzeugnissen	a	1 297	136 441	1 869 114	674 985	36,1
		b	+1,0	-1,4	-1,6	+2,1	x
25.1	Stahl- und Leichtmetallbau	a	207	17 296	257 239	57 418	22,3
		b	+8,4	+5,4	+7,4	+14,9	x
25.5	Herstellung von Schmiede-, Press-, Zieh- und Stanzteilen, gewalzten Ringen und pulvermetallur- gischen Erzeugnissen	a	204	30 457	452 788	156 500	34,6
		b	-1,4	+1,2	-5,4	-3,8	x
25.6	Oberflächenveredlung und Wärmebehandlung; Mechanik a. n. g.	a	254	20 545	217 179	48 196	22,2
		b	+1,6	+2,5	+5,4	+3,1	x
25.7	Herstellung von Schneidwaren, Werkzeugen, Schlössern und Beschlägen aus unedlen Metallen	a	282	34 979	425 590	181 393	42,6
		b	-1,7	-0,1	-2,0	+9,0	x
25.9	Herstellung von sonstigen Metallwaren	a	296	29 669	449 382	185 463	41,3
		b	-	+1,7	-2,0	-0,5	x



## Noch: 7. Betriebe, Beschäftigte und Umsatz in Nordrhein-Westfalen nach fachlichen Betriebsteilen

Systematik-Nr.	Wirtschaftszweig ----- a = August 2014 b = Veränderung gegenüber gleichem Vorjahreszeitraum in %		Betriebs- teile	Beschäftigte	Umsatz		
					insgesamt	darunter Auslandsumsatz	
						1 000 EUR	%
			Anzahl	1 000 EUR		%	
26	Herstellung von Datenverarbeitungsgeräten, elektronischen und optischen Erzeugnissen	a	214	27 188	453 875	231 493	51,0
		b	-2,3	+1,8	+6,2	+5,5	x
26.3	Herstellung von Geräten und Einrichtungen der Telekommunikationstechnik	a	32	3 692	67 663	25 343	37,5
		b	-3,0	+0,7	+2,0	+14,4	x
26.5	Herstellung von Mess-, Kontroll-, Navigations- u. ä. Inst- rumenten und Vorrichtungen; Herstellung von Uhren	a	117	14 226	178 473	103 785	58,2
		b	-0,8	+2,3	+2,0	+1,9	x
27	Herstellung von elektrischen Ausrüstungen	a	430	77 267	1 186 525	600 063	50,6
		b	+1,4	-0,5	-2,6	+5,1	x
27.1	Herstellung von Elektromotoren, Generatoren, Transformatoren, Elektrizitätsverteilungs- und -schalteinrichtungen	a	160	22 726	374 403	172 494	46,1
		b	+1,3	-2,5	-5,9	+2,7	x
27.3	Herstellung von Kabeln und elektrischem Installations- material	a	103	24 588	347 677	186 941	53,8
		b	+2,0	+0,7	-2,1	+1,7	x
27.4	Herstellung von elektrischen Lampen und Leuchten	a	62	11 324	170 481	79 265	46,5
		b	+5,1	+1,2	-9,8	-1,6	x
27.5	Herstellung von Haushaltsgeräten	a	31	10 667	171 492	101 088	58,9
		b	-	-0,2	+11,0	+26,1	x
28	Maschinenbau	a	1 197	171 765	2 975 694	1 842 755	61,9
		b	-0,7	+0,7	+7,3	+10,8	x
28.1	Herstellung von nicht wirtschaftszweigspezifischen Maschinen	a	290	58 044	1 062 638	595 356	56,0
		b	-2,4	+2,4	+7,3	+14,4	x
28.4	Herstellung von Werkzeugmaschinen	a	103	14 290	204 690	126 475	61,8
		b	-7,2	-2,3	+3,0	+2,1	x
28.9	Herstellung von Maschinen für sonstige bestimmte Wirtschaftszweige	a	382	45 639	859 662	642 053	74,7
		b	+0,5	+0,1	+15,6	+16,1	x
29	Herstellung von Kraftwagen und Kraftwagenteilen	a	216	76 528	1 542 219	936 839	60,7
		b	-3,1	-0,4	+7,1	+10,5	x
29.1	Herstellung von Kraftwagen und Kraftwagenmotoren	a	14	24 731	753 853	538 725	71,5
		b	-12,5	+0,8	+25,1	+22,7	x
29.2	Herstellung von Karosserien, Aufbauten und Anhängern	a	42	7 791	186 291	128 171	68,8
		b	-4,5	-1,0	-0,4	+12,5	x
29.3	Herstellung von Teilen und Zubehör für Kraftwagen	a	160	44 006	602 076	269 943	44,8
		b	-1,8	-0,9	-7,4	-8,3	x
30	Sonstiger Fahrzeugbau	a	41	7 605	214 697	154 149	71,8
		b	-6,8	+5,4	+18,8	+17,2	x
30.2	Schienenfahrzeugbau	a	15	5 304	178 008	136 595	76,7
		b	+7,1	+4,6	+22,4	+21,2	x
31	Herstellung von Möbeln	a	204	26 527	335 219	96 327	28,7
		b	-4,2	-4,5	+0,3	+6,1	x
32	Herstellung von sonstigen Waren	a	92	8 969	91 573	31 122	34,0
		b	+5,7	+4,0	+3,9	-2,0	x
32.4	Herstellung von Spielwaren	a	10	1 620	23 831	3 433	14,4
		b	-9,1	-1,0	+12,5	-18,5	x
32.5	Herstellung von medizinischen und zahnmedizinischen Apparaten und Materialien	a	52	5 061	40 957	17 784	43,4
		b	+6,1	+6,0	+3,0	+3,3	x
33	Reparatur und Installation von Maschinen und Ausrüstungen	a	685	39 470	471 084	127 809	27,1
		b	-1,0	+4,3	+5,8	+42,2	x
33.1	Reparatur von Metallerzeugnissen, Maschinen und Ausrüstungen	a	437	23 629	250 488	60 646	24,2
		b	+0,9	+17,2	+8,6	+32,0	x
33.2	Installation von Maschinen und Ausrüstungen a. n. g.	a	248	15 841	220 595	67 163	30,4
		b	-4,2	-10,4	+2,7	+52,9	x
	<b>Insgesamt</b>	<b>a</b>	<b>7 536</b>	<b>1 039 208</b>	<b>21 196 855</b>	<b>9 240 621</b>	<b>43,6</b>
		<b>b</b>	<b>+0,1</b>	<b>-0,2</b>	<b>-0,6</b>	<b>+4,1</b>	<b>x</b>

# **Veröffentlichungen zur Entwicklung und Struktur im Verarbeitenden Gewerbe sowie im Bergbau und bei der Gewinnung von Steinen und Erden**

## **Betriebsergebnisse**

### **– monatlich**

Inhalt: Betriebe, Beschäftigte, Arbeitsstunden, Entgelte, Umsätze nach Wirtschaftszweigen insgesamt und nach Regierungsbezirken; aktuellste Produktions- und Auftragseingangsindizes nach Wirtschaftszweigen in Nordrhein-Westfalen

Bestellnummer: E133

### **– jährlich**

Inhalt: Betriebe, Beschäftigte, Arbeitsstunden, Entgelte, Umsätze nach Wirtschaftszweigen insgesamt und nach Regierungsbezirken sowie kreisfreien Städten und Kreisen

Bestellnummer: E123

## **Produktion**

Inhalt: Produktion von ca. 5 000 Gütern und Gütergruppen nach Menge und Wert

Bestellnummer: E153

**Weitere Auskünfte zu diesen Veröffentlichungen erteilen Ihnen gerne Hermann Friß und Frank Hanst unter Telefon-Nr. (02 11) 94 49-38 39 bzw. (02 11) 94 49-37 89.**