



und Erden . . .	2	x			1200	Tabakerzeugnisse (ohne Abfälle)		5	x
rdgas-	-	-			1299	Veredlung von Erzeugnissen dieser Güter-		-	-
ergbau					13	Textilien	237		x
und Erden . . .	2	x			1310	Textile Spinnstoffe und Garne	kg	10	17 099 206
					1320	Gewebe	kg	43	69 407 753
	962	x	24 479 717	22	1330	Textilveredlung		48	x
	92	x	4 232 700	32	1391	Gewirke und Gestricke		12	x
	22	x	196 962	7	1392	Konfektionierte Textilwaren (ohne Bekleidung) . .		70	x
	157	x	4 410 627	31	1393	Teppiche und textile Fußbodenbeläge,			
	10	x	9 609 047	5	1394	auch konfektionierte	kg	14	36 845 082
erzeugnisse .	6	x	148 319	14	1395	Seilerwaren	kg	4	3 029 310
oren,					1396	Vliesstoffe (auch getränkt, bestrichen, überzogen			
g	12	x	495 480	25	1397	oder mit Lagen versehen) und Erzeugnisse			
	42	x	1 211 722	36	1398	daraus (ohne Bekleidung)	kg	12	49 308 780
					1399	Technische Textilien		65	x
	11		2 885 581	30	14	Sonstige Textilwaren, a. n. g.		5	x
	4		97 467	16	141	Bekleidung	49		x
peiseis) . . .	27	x	1 342 737	8	1411	Bekleidung aus Leder oder rekonstituiertem			
	4	x	85 542 600	10	1412	Leder (einschl. Mänteln) (ohne Bekleidungs-			
	26	x	577 201	19	1413	zubehör, Schuhe und Kopfbedeckungen)	St	11	1 075 085
	13	x	460 971	42	1414	Sonstige Oberbekleidung (ohne Arbeits-			
	508	x	3 186 592	26	1415	und Berufsbekleidung)	St	19	5 795 500
	55				1416	Wäsche		11	x
	2				1417	Bekleidung und Bekleidungszubehör, a. n. g. . . .		12	x
	7			30	1418	Pelzwaren		-	-
	41		605 557 331	26	1419	Strumpfwaren		4	x
	11		124 048 886	17	1420	Bekleidung a. n. g., aus Gewirken oder Gestricken	St	4	
	24	x	474 688	18	1421	Veredlung von Erzeugnissen dieser Güterab-			
	24	x	465 843		1422	teilung (ohne Bekleidung aus textilen Stoffen) . .		2	x
ereitungen,					1423	Leder und Lederwaren	33		x
n oder zum					1424	Leder und Lederfaserstoff; zugerichtete		4	x
einem Inhalt	2	x	786 590	17	1425	und gefärbte Felle		16	x
	61	x	453 031	12	1426	Lederwaren (ohne Lederbekleidung und Schuhe) .		13	x
ereitet	29	x			1427	Schuhe			
					1428	Veredlung von Erzeugnissen dieser Güter-			
Güter-	t				1429	abteilung			

Statistische Berichte

Verarbeitendes Gewerbe sowie Bergbau und Gewinnung von Steinen und Erden in Nordrhein-Westfalen

Juli 2014



Verarbeitendes Gewerbe sowie Bergbau und Gewinnung von Steinen und Erden in Nordrhein-Westfalen

Juli 2014

**Bestell-Nr. E133 2014 07
(Kennziffer E I – m 7/14)**

Herausgegeben von
Information und Technik Nordrhein-Westfalen, Geschäftsbereich Statistik
Mauerstraße 51, 40476 Düsseldorf • Postfach 10 11 05, 40002 Düsseldorf
Telefon 0211 9449-01 • Telefax 0211 9449-8000
Internet: <http://www.it.nrw.de>
E-Mail: poststelle@it.nrw.de

Erschienen im Oktober 2014

Alle Statistischen Berichte finden Sie als PDF-Datei zum kostenlosen
Download in unserer Internet-Rubrik „Publikationen“.
© Information und Technik NRW, Düsseldorf, 2014
Auszugsweise Vervielfältigung und Verbreitung mit Quellenangabe gestattet.

Inhalt

	Seite
Vorbemerkungen	4
Erläuterungen	4
Methodische Hinweise	5
Definitionen	5
Systematiken	6
Veröffentlichungen	6
Hinweise	7
Klassifikation der Wirtschaftszweige	8
 Tabellenteil	
1. Übersicht über die wirtschaftliche Entwicklung in Nordrhein-Westfalen 2002 – 2014	18
Grafiken <i>Auftragseingangsinde</i> x	19
2. Auftragseingangsindex im Verarbeitenden Gewerbe in Nordrhein-Westfalen	22
Grafiken <i>Produktionsinde</i> x	28
3. Produktionsindex im Verarbeitenden Gewerbe sowie Bergbau und Gewinnung von Steinen und Erden in Nordrhein-Westfalen	31
4. Betriebe, Beschäftigte, geleistete Arbeitsstunden, Entgelte und Umsatz in Nordrhein-Westfalen nach Wirtschaftszweigen	32
5. Umsatz in Nordrhein-Westfalen nach Wirtschaftszweigen	35
6. Betriebe, Beschäftigte, geleistete Arbeitsstunden, Entgelte und Umsatz des Verarbeitenden Gewerbes sowie des Bergbaus und der Gewinnung von Steinen und Erden nach kreisfreien Städten und Kreisen	38
7. Betriebe, Beschäftigte und Umsatz in Nordrhein-Westfalen nach fachlichen Betriebsteilen	40

Vorbemerkungen

Mit Beginn des Berichtsmonats Januar 2009 wurde die Klassifikation der Wirtschaftszweige, Ausgabe 2003 (WZ 2003) durch die Klassifikation der Wirtschaftszweige, Ausgabe 2008 (WZ 2008) abgelöst. Die WZ 2008 ist das Ergebnis einer generellen Aktualisierung der Klassifikation der Wirtschaftszweige, Ausgabe 2003. Sie basiert auf der statistischen Systematik der Wirtschaftszweige in der Europäischen Gemeinschaft (NACE Rev. 2), die mit der Verordnung (EG) Nr. 1893/2006 des Europäischen Parlaments und des Rates vom 20. Dezember 2006 (ABl. EG Nr. L 393 S. 1) veröffentlicht wurde, und ihrerseits auf der Internationalen Systematik der Wirtschaftszweige (ISIC Rev. 4) der Vereinten Nationen aufbaut.

Die Klassifikation der Wirtschaftszweige, Ausgabe 2008 ist gleichzeitig maßgebend für die Abgrenzung des Wirtschaftssektors Verarbeitendes Gewerbe sowie Bergbau und Gewinnung von Steinen und Erden und hat damit Auswirkungen auf die Zusammensetzung der Berichtskreise der Statistiken dieses Bereichs.

Das Verarbeitende Gewerbe wird dabei nicht nur intern neu gegliedert, sondern es wird auch insgesamt neu abgegrenzt. So werden einige Tätigkeiten, die bisher dem Verarbeitenden Gewerbe zugeordnet waren, künftig aus den Erhebungen in diesen Bereichen herausfallen, andere Tätigkeiten dagegen werden neu aufgenommen. Die Neuzuordnungen des „Verlagswesens“ und des „Recyclings“ in Bereiche außerhalb des Verarbeitenden Gewerbes sind dabei besonders gravierend. Ebenfalls von großer Bedeutung ist die Trennung zwischen der „Herstellung“ von Investitionsgütern und deren „Reparatur und Installation“. Zu diesem Zweck wurde eine separate Abteilung innerhalb des Verarbeitenden Gewerbes „Reparatur und Installation von Maschinen und Ausrüstungen“ gebildet. Daneben gibt es eine Reihe von Änderungen im Detail der Klassifikation wie z. B. die Schaffung eigener Abteilungen für die „Getränkherstellung“ und die „Herstellung von pharmazeutischen Erzeugnissen“ (siehe Klassifikation der Wirtschaftszweige Ausgabe 2008 (WZ 2008) S. 8 ff.).

Darüber hinaus wurden zwei methodische Änderungen bei der Klassifizierung vorgenommen. Zum Einen ändert sich die Zuordnung der sogenannten **Converter**. Dabei handelt es sich um Betriebe oder Unternehmen ohne eigene Warenproduktion, die fremd bezogene Waren im eigenen Namen verkaufen und zusätzlich die gewerblichen Schutzrechte an den Produkten besitzen. Diese Converter wurden bislang so klassifiziert, als hätten sie die Waren selbst hergestellt. Nach der WZ 2008 werden diese Einheiten nun nicht mehr als Hersteller von Waren behandelt. Sie gehören künftig i. d. R. zum Handel. Lohnauftraggeber (also Einheiten, die einem Dritten das wesentliche Inputmaterial unentgeltlich zur Bearbeitung bereitstellen) werden dagegen weiterhin wie Hersteller klassifiziert.

Zum Anderen erfolgt in Fällen **vertikaler Integration**, bei der verschiedene Produktionsstufen nacheinander von derselben Einheit ausgeführt werden und der aus einem Produktionspro-

zess hervorgegangene Output als Input für die nächste Stufe dient, die Klassifizierung entsprechend der Produktionsstufe, die den größten Beitrag zur Wertschöpfung der Einheit leistet (und nicht mehr wie bisher nach dem Output der letzten Produktionsstufe).

Erläuterungen

Ziel der Statistik

Die monatlichen Erhebungen des Verarbeitenden Gewerbes sowie des Bergbaus und der Gewinnung von Steinen und Erden stellen kurzfristig Daten über die konjunkturelle Entwicklung dieses Wirtschaftsbereichs in wirtschaftssystematischer und regionaler Gliederung zur Verfügung. Die Ergebnisse der Statistiken sind wichtiges Material für die Arbeiten der gesetzgebenden Körperschaften, der Bundes- und Landesregierungen, der Verbände, Kammern sowie sonstigen Institutionen und bilden eine unentbehrliche Grundlage für zahlreiche wirtschaftspolitische Entscheidungen.

Rechtsgrundlage

Rechtsgrundlage für die Erhebungen im Verarbeitenden Gewerbe sowie im Bergbau und in der Gewinnung von Steinen und Erden ist das Gesetz über die Statistik im Produzierenden Gewerbe (ProdGewStatG) in der Fassung der Bekanntmachung vom 21. März 2002 (BGBl. I S. 1181), zuletzt geändert durch Artikel 1 des Gesetzes vom 5. Dezember 2012 (BGBl. I S. 2466) in Verbindung mit dem Gesetz über die Statistik für Bundeszwecke (Bundesstatistikgesetz – BStatG) vom 22. Januar 1987 (BGBl. I S. 462, 565), zuletzt geändert durch Artikel 13 des Gesetzes vom 25. Juli 2013 (BGBl. I S. 2749).

Berichtskreis

Monatsbericht für Betriebe des Verarbeitenden Gewerbes sowie des Bergbaus und der Gewinnung von Steinen und Erden

Der Berichtskreis des Monatsberichtes umfasst seit Januar 2007 alle Betriebe des Wirtschaftsbereichs Verarbeitendes Gewerbe sowie Bergbau und Gewinnung von Steinen und Erden mit mindestens 50 tätigen Personen, unabhängig davon, ob diese Betriebe zu Unternehmen dieses Wirtschaftsbereichs gehören, oder zu Unternehmen, deren wirtschaftlicher Schwerpunkt außerhalb des Produzierenden Gewerbes liegt.

Am 1. Januar 2007 trat Artikel 10 des Ersten Gesetzes zum Abbau bürokratischer Hemmnisse insbesondere in der mittelständischen Wirtschaft vom 22. August 2006 (BGBl. I S. 1970) in Kraft, durch den das Gesetz über die Statistik im Produzierenden Gewerbe geändert wurde. Wurden in der Vergan-

genheit beim Monatsbericht im Verarbeitenden Gewerbe alle Betriebe von Unternehmen mit 20 und mehr tätigen Personen befragt, so sind ab dem Berichtsmonat Januar 2007 nur noch Betriebe mit 50 und mehr tätigen Personen einbezogen. Mit dieser Maßnahme wird eine deutliche Entlastung insbesondere der kleinen und mittleren Unternehmen von statistischen Auskunftspflichten erreicht. Die unterhalb dieser neuen Abschneidegrenze liegenden Betriebe werden ab dem Berichtsjahr 2007 nur noch im neu eingeführten Jahresbericht für Betriebe im Verarbeitenden Gewerbe nach den tätigen Personen, den Entgelten (Lohn- und Gehaltssummen) sowie dem Umsatz befragt. Dieser Bericht stellt sicher, dass die für regionale Strukturuntersuchungen notwendigen Informationen im bisherigen Umfang und in bisheriger Qualität zumindest jährlich zur Verfügung stehen.

Methodische Hinweise

Die Merkmale „Umsatz“ und „Beschäftigte“ werden nach fachlichen Betriebsteilen erhoben und sowohl für Betriebe als auch für fachliche Betriebsteile aufbereitet. Die beiden übrigen Merkmale „Arbeitsstunden“ und „Bruttoentgelte“ werden nur für den gesamten Betrieb (einschl. der sonstigen Betriebsteile) erhoben. Das Merkmal „Auftragseingang“ wird nur für ausgewählte Wirtschaftszweige nach fachlichen Betriebsteilen erhoben. Es dient ausschließlich zur Berechnung der Auftragseingangsindizes. Hinsichtlich der Darstellung der Ergebnisse wird bei den Merkmalen Beschäftigte und Umsätze zwischen einem Nachweis nach fachlichen Betriebsteilen und nach Betrieben unterschieden. Beim Nachweis nach Betrieben werden alle Angaben eines kombinierten Betriebes (örtliche Einheit mit Betriebsteilen in mehreren Wirtschaftszweigen der WZ 2008) unter dem Wirtschaftszweig nachgewiesen, bei dem der Schwerpunkt der wirtschaftlichen Tätigkeit des Betriebes liegt.

Mit Berichtsmonat Januar bzw. April 2013 wurde die Berechnung des Auftragseingangsindex sowie des Produktionsindex auf das Basisjahr 2010 umgestellt. Für Vergleichszwecke wurden frühere Ergebnisse auf die neue Basis umgerechnet. Hier publizierte Ergebnisse sind daher mit früheren Veröffentlichungen nur bedingt vergleichbar.

Definitionen

Betrieb

Ein Betrieb ist ein an einem Standort gelegenes Unternehmen oder ein Teil eines Unternehmens (z. B. Werk, Fabrikationsstätte), wenn an diesem Ort oder von diesem Ort aus Wirtschaftstätigkeiten ausgeübt werden, für die i. d. R. eine oder mehrere Personen im Auftrag desselben Unternehmens arbeiten.

Ein Unternehmen ist die kleinste rechtlich selbständige Einheit, die aus handels- oder steuerrechtlichen Gründen Bücher führt.

Beschäftigte

Alle Personen, die am Ende des Monats in einem arbeitsrechtlichen Verhältnis zum Betrieb stehen (einschl. Heim-, Saison- und Aushilfsarbeiter, -innen sowie Teilzeitbeschäftigte unabhängig von der Anzahl der im Berichtsmonat geleisteten Stunden), tätige (Mit)inhaberinnen und -inhaber sowie unbezahlt mithelfende Familienangehörige, soweit sie mindestens ein Drittel der üblichen Arbeitszeit im Betrieb tätig sind.

Aufgrund der Organisationsreform in der gesetzlichen Rentenversicherung ist ab dem Jahr 2005 die Unterscheidung zwischen Arbeitern und Angestellten aufgehoben. Aus diesem Grunde werden ab Januar 2006 die Angaben zu Arbeitern und Löhnen nicht mehr separat erhoben. In den Ergebnissen dargestellt werden nur noch die Beschäftigten insgesamt sowie die Entgelte (früher: Bruttolohn und -gehaltssumme).

Geleistete Arbeitsstunden

Alle tatsächlich geleisteten (nicht die bezahlten) Stunden aller tätigen Personen.

Entgelte

Summe der Bruttobezüge ohne Arbeitgeberanteile zur Sozialversicherung, jedoch einschließlich Lohn- und Gehaltzuschlägen (auch Gratifikationen, Erfindergelder sowie Provisionen, Tantiemen usw.). Vergütungen für gewerblich und kaufmännisch Auszubildende sind enthalten. Nicht erfasst werden allgemeine soziale Aufwendungen sowie Vergütungen, die als Spesenersatz anzusehen sind.

Gesamtumsatz

Umsatz aus Eigenerzeugung, baugewerblicher Umsatz sowie Umsatz aus Handelsware und sonstigen nicht industriellen Tätigkeiten (wie Erlöse aus Vermietung und Verpachtung, Provisionseinnahmen, Erlöse aus Transportleistungen für Dritte und aus dem Verkauf von eigenen landwirtschaftlichen Erzeugnissen). Als Umsatz gilt die Summe der Rechnungsendbeträge (ohne Umsatzsteuer) einschließlich etwa darin enthaltener Verbrauchsteuern sowie der Kosten für Fracht, Transportversicherung, Porto, Verpackung und Spesen, auch wenn diese gesondert in Rechnung gestellt werden. Bei der Darstellung nach fachlichen Betriebsteilen handelt es sich ausschließlich um den Umsatz aus Eigenerzeugung.

Auslandsumsatz

Direkte Lieferungen und Leistungen an Empfänger, die im Ausland ansässig sind, sowie Lieferungen an Exporteure, die die bestellten Waren ohne Be- und Verarbeitung in das Ausland ausführen. Zusätzlich zum „Auslandsumsatz insgesamt“ wird der „Auslandsumsatz mit den Ländern der Eurozone“ veröffentlicht. Das sind die Länder der Europäischen Union, die den EURO als gemeinsame Währung eingeführt haben. Im Einzelnen sind das die Umsätze mit Belgien, Estland, Finnland, Frankreich, Griechenland, Irland, Italien, Lettland, Luxemburg, Malta, den Niederlanden, Österreich, Portugal, Slowakei, Slowenien, Spanien und Zypern.

Auftragseingangindex

Der Nachweis der Auftragseingangsindizes erfolgt für ausgewählte Wirtschaftszweige des Verarbeitenden Gewerbes

nach der Klassifikation der Wirtschaftszweige, Ausgabe 2008 (WZ 2008) und vier Hauptgruppen. Die Ergebnisse werden sowohl in nominalen (Wert-) als auch realen (Volumen-)Indizes dargestellt. Zur Berechnung des realen Auftragseingangsindex werden Preisindizes für gewerbliche Produkte (Inlands-Auftragseingänge) sowie Preisindizes für die Ausfuhr (Auslands-Auftragseingänge) verwendet. Die Berechnung der Auftragseingangsindizes basiert auf den Ergebnissen des Monatsberichts für Betriebe des Verarbeitenden Gewerbes sowie des Bergbaus und der Gewinnung von Steinen und Erden. Es handelt sich bei den Auftragseingängen um den Wert (ohne Umsatzsteuer, aber ggf. einschl. Verbrauchsteuern) aller im Berichtsmonat eingegangenen und vom Betrieb fest akzeptierten Aufträge auf Lieferung selbst hergestellter (bzw. im Lohnauftrag gefertigter) Produkte.

Produktionsindex

Der Produktionsindex zeigt – unbeeinflusst von Preisveränderungen und Kalenderunregelmäßigkeiten – kurzfristig die Entwicklung der Produktionsleistung der einzelnen Wirtschaftszweige und des gesamten Produzierenden Gewerbes auf. Der Nachweis des Produktionsindex erfolgt nach der Klassifikation der Wirtschaftszweige, Ausgabe 2008 (WZ 2008) und Hauptgruppen. Die Berechnung des Produktionsindex basiert im wesentlichen auf den Ergebnissen der monatlichen Produktionserhebung bei Betrieben mit mindestens 50 Beschäftigten. Nach dem gleichen Konzept wird zusätzlich ein vierteljährlicher Produktionsindex durch Aggregation der drei Monatsmeldungen der Betriebe des Verarbeitenden Gewerbes mit 50 und mehr Beschäftigten und der Produktionsdaten der übrigen vierteljährlich meldepflichtigen Betriebe von Unternehmen mit in der Regel 20 und mehr Beschäftigten des Produzierenden Gewerbes berechnet. Zur Verbesserung der Qualität der monatlichen Produktionsindizes werden diese nachträglich für jeden Wirtschaftszweig an das Niveau des entsprechenden vierteljährlichen Produktionsindex angeglichen.

Systematiken

Die Darstellung aller Ergebnisse erfolgt in der Gliederung der Klassifikation der Wirtschaftszweige, Ausgabe 2008 (WZ 2008). Ausschließlich für die Darstellung der Indizes werden Hauptgruppen durch die direkte Zuordnung der Wirtschaftsgruppen (= Dreisteller der Systematik) der WZ 2008 zu den Bereichen

VO	= Vorleistungsgüterproduzenten
IG	= Investitionsgüterproduzenten
GG	= Gebrauchsgüterproduzenten
VG	= Verbrauchsgüterproduzenten
EN	= Energie

gebildet (siehe Klassifikation der Wirtschaftszweige Ausgabe 2008 (WZ 2008) S. 8 ff.).

Veröffentlichungen

Ergebnisse für das Bundesgebiet über den Bereich Verarbeitendes Gewerbe sowie Bergbau und Gewinnung von Steinen und Erden werden vom Statistischen Bundesamt (www.destatis.de) in der Fachserie 4, Reihe 4 veröffentlicht.

Aktuelle Ergebnisse – auch von anderen Bundesländern – werden im Internet unter www.statistikportal.de veröffentlicht. Dort kann über die GENESIS Datenbank auch auf ausgewählte Ergebnisse für alle Länder sowie alle Stadt- und Landkreise zugegriffen werden.

Jährliche Strukturergebnisse aller Betriebe von Unternehmen mit 20 und mehr tätigen Personen werden (auch für Regierungsbezirke und Kreise) im Statistischen Bericht E 12 3 „Betriebsergebnisse; Beschäftigte, Entgelte und Umsatz (Bestellnummer: E 12 3)“ veröffentlicht.

Hinweise

Städteregion Aachen – Änderung des Gebietsstandes

Seit dem 21. Oktober 2009 bilden die Stadt Aachen und die Gemeinden des aufgelösten Kreises Aachen nach dem Aachen-Gesetz die Städteregion Aachen. Die Städteregion Aachen ist Rechtsnachfolgerin des Kreises Aachen und besteht als Gemeindeverband aus Aachen, Alsdorf, Baesweiler, Eschweiler, Herzogenrath, Monschau, Roetgen, Simmerath, Stolberg (Rhd.) und Würselen. Die Stadt Aachen ist regionsangehörig und hat zugleich die Rechtsstellung einer kreisfreien Stadt nach Maßgabe des Aachen-Gesetzes.

Aufgrund der hierarchisch aufgebauten Systematik der „Amtlichen Gemeindeschlüssel“ kann diese Doppelrolle in der regionalen Struktur einer statistischen Kreistabelle nicht dargestellt werden. Bei den Gruppierungen „Kreisfreie Städte“ wird somit die Stadt Aachen nicht mehr aufgeführt, sondern – falls für die jeweilige Statistik Gemeindeergebnisse vorliegen – als kreisfreie Stadt Aachen in einer „darunter-Position“ zur Städteregion Aachen ausgewiesen. In diesem Fall gehen die Werte der Stadt Aachen nicht mehr in die Summe der kreisfreien Städte ein, sondern in die Summe der Kreise. Eine Vergleichbarkeit dieser Summen mit den Ergebnissen nach dem früheren Gebietsstand ist somit nicht mehr gegeben.

Zeichenerklärung

(nach DIN 55 301)

0	weniger als die Hälfte von 1 in der letzten besetzten Stelle, jedoch mehr als nichts
–	nichts vorhanden (genau null)
.	Zahlenwert unbekannt oder geheim zu halten
x	Tabellenfach gesperrt, weil Aussage nicht sinnvoll
/	berichtigte Zahl

**Wirtschaftszweige des Verarbeitenden Gewerbes sowie
des Bergbaus und der Gewinnung von Steinen und Erden**
aus: **Klassifikation der Wirtschaftszweige Ausgabe 2008 (WZ 2008)**

Abteilung — Gruppe — Klasse	Bezeichnung	Haupt gruppe
Abschnitt B	Bergbau und Gewinnung von Steinen und Erden	
05	Kohlenbergbau	
05.1	Steinkohlenbergbau	EN
05.10	Steinkohlenbergbau	
05.2	Braunkohlenbergbau	EN
05.20	Braunkohlenbergbau	
06	Gewinnung von Erdöl und Erdgas	
06.1	Gewinnung von Erdöl	EN
06.10	Gewinnung von Erdöl	
06.2	Gewinnung von Erdgas	EN
06.20	Gewinnung von Erdgas	
07	Erzbergbau	
07.1	Eisenerzbergbau	VO
07.10	Eisenerzbergbau	
07.2	NE-Metallerzbergbau	VO
07.21	Bergbau auf Uran- und Thoriumerze	
07.29	Sonstiger NE-Metallerzbergbau	
08	Gewinnung von Steinen und Erden, sonstiger Bergbau	
08.1	Gewinnung von Natursteinen, Kies, Sand, Ton und Kaolin	VO
08.11	Gewinnung von Naturwerksteinen und Natursteinen, Kalk- und Gipsstein, Kreide und Schiefer	
08.12	Gewinnung von Kies, Sand, Ton und Kaolin	
08.9	Sonstiger Bergbau; Gewinnung von Steinen und Erden a. n. g.	VO
08.91	Bergbau auf chemische und Düngemittelminerale	
08.92	Torfgewinnung	
08.93	Gewinnung von Salz	
08.99	Gewinnung von Steinen und Erden a. n. g.	
09	Erbringung von Dienstleistungen für den Bergbau und für die Gewinnung von Steinen und Erden	
09.1	Erbringung von Dienstleistungen für die Gewinnung von Erdöl und Erdgas	VO
09.10	Erbringung von Dienstleistungen für die Gewinnung von Erdöl und Erdgas	
09.9	Erbringung von Dienstleistungen für den sonstigen Bergbau und die Gewinnung von Steinen und Erden	VO
09.90	Erbringung von Dienstleistungen für den sonstigen Bergbau und die Gewinnung von Steinen und Erden	
Abschnitt C	Verarbeitendes Gewerbe	
10	Herstellung von Nahrungs- und Futtermitteln	
10.1	Schlachten und Fleischverarbeitung	VG
10.11	Schlachten (ohne Schlachten von Geflügel)	
10.12	Schlachten von Geflügel	
10.13	Fleischverarbeitung	
10.2	Fischverarbeitung	VG
10.20	Fischverarbeitung	

Noch: **Wirtschaftszweige des Verarbeitenden Gewerbes sowie
des Bergbaus und der Gewinnung von Steinen und Erden**
aus: **Klassifikation der Wirtschaftszweige Ausgabe 2008 (WZ 2008)**

Abteilung — Gruppe — Klasse	Bezeichnung	Haupt gruppe
noch: Abschnitt C	Verarbeitendes Gewerbe	
10.3	Obst- und Gemüseverarbeitung	VG
10.31	Kartoffelverarbeitung	
10.32	Herstellung von Frucht- und Gemüsesäften	
10.39	Sonstige Verarbeitung von Obst und Gemüse	
10.4	Herstellung von pflanzlichen und tierischen Ölen und Fetten	VG
10.41	Herstellung von Ölen und Fetten (ohne Margarine u. ä. Nahrungsfette)	
10.42	Herstellung von Margarine u. ä. Nahrungsfetten	
10.5	Milchverarbeitung	VG
10.51	Milchverarbeitung (ohne Herstellung von Speiseeis)	
10.52	Herstellung von Speiseeis	
10.6	Mahl- und Schälmaschinen, Herstellung von Stärke und Stärkeerzeugnissen	VO
10.61	Mahl- und Schälmaschinen	
10.62	Herstellung von Stärke und Stärkeerzeugnissen	
10.7	Herstellung von Back- und Teigwaren	VG
10.71	Herstellung von Backwaren (ohne Dauerbackwaren)	
10.72	Herstellung von Dauerbackwaren	
10.73	Herstellung von Teigwaren	
10.8	Herstellung von sonstigen Nahrungsmitteln	VG
10.81	Herstellung von Zucker	
10.82	Herstellung von Süßwaren (ohne Dauerbackwaren)	
10.83	Verarbeitung von Kaffee und Tee, Herstellung von Kaffee-Ersatz	
10.84	Herstellung von Würzmitteln und Soßen	
10.85	Herstellung von Fertiggerichten	
10.86	Herstellung von homogenisierten und diätetischen Nahrungsmitteln	
10.89	Herstellung von sonstigen Nahrungsmitteln a. n. g.	
10.9	Herstellung von Futtermitteln	VO
10.91	Herstellung von Futtermitteln für Nutztiere	
10.92	Herstellung von Futtermitteln für sonstige Tiere	
11	Getränkeherstellung	
11.0	Getränkeherstellung	VG
11.01	Herstellung von Spirituosen	
11.02	Herstellung von Traubenwein	
11.03	Herstellung von Apfelwein und anderen Fruchtweinen	
11.04	Herstellung von Wermutwein und sonstigen aromatisierten Weinen	
11.05	Herstellung von Bier	
11.06	Herstellung von Malz	
11.07	Herstellung von Erfrischungsgetränken; Gewinnung natürlicher Mineralwässer	
12	Tabakverarbeitung	
12.0	Tabakverarbeitung	VG
12.00	Tabakverarbeitung	
13	Herstellung von Textilien	
13.1	Spinnstoffaufbereitung und Spinnerei	VO
13.10	Spinnstoffaufbereitung und Spinnerei	
13.2	Weberei	VO
13.20	Weberei	

Noch: **Wirtschaftszweige des Verarbeitenden Gewerbes sowie
des Bergbaus und der Gewinnung von Steinen und Erden**
aus: **Klassifikation der Wirtschaftszweige Ausgabe 2008 (WZ 2008)**

Abteilung — Gruppe — Klasse	Bezeichnung	Haupt gruppe
noch: Abschnitt C	Verarbeitendes Gewerbe	
13.3	Veredlung von Textilien und Bekleidung	VO
13.30	Veredlung von Textilien und Bekleidung	
13.9	Herstellung von sonstigen Textilwaren	VG
13.91	Herstellung von gewirktem und gestricktem Stoff	
13.92	Herstellung von konfektionierten Textilwaren (ohne Bekleidung)	
13.93	Herstellung von Teppichen	
13.94	Herstellung von Seilerwaren	
13.95	Herstellung von Vliesstoff und Erzeugnissen daraus (ohne Bekleidung)	
13.96	Herstellung von technischen Textilien	
13.99	Herstellung von sonstigen Textilwaren a. n. g.	
14	Herstellung von Bekleidung	
14.1	Herstellung von Bekleidung (ohne Pelzbekleidung)	VG
14.11	Herstellung von Lederbekleidung	
14.12	Herstellung von Arbeits- und Berufsbekleidung	
14.13	Herstellung von sonstiger Oberbekleidung	
14.14	Herstellung von Wäsche	
14.19	Herstellung von sonstiger Bekleidung und Bekleidungszubehör a. n. g.	
14.2	Herstellung von Pelzwaren	VG
14.20	Herstellung von Pelzwaren	
14.3	Herstellung von Bekleidung aus gewirktem und gestricktem Stoff	VG
14.31	Herstellung von Strumpfwaren	
14.39	Herstellung von sonstiger Bekleidung aus gewirktem und gestricktem Stoff	
15	Herstellung von Leder, Lederwaren und Schuhen	
15.1	Herstellung von Leder und Lederwaren (ohne Herstellung von Lederbekleidung)	VG
15.11	Herstellung von Leder und Lederfaserstoff; Zurichtung und Färben von Fellen	
15.12	Lederverarbeitung (ohne Herstellung von Lederbekleidung)	
15.2	Herstellung von Schuhen	VG
15.20	Herstellung von Schuhen	
16	Herstellung von Holz-, Flecht-, Korb- und Korkwaren (ohne Möbel)	
16.1	Säge-, Hobel- und Holzimprägnierwerke	VO
16.10	Säge-, Hobel- und Holzimprägnierwerke	
16.2	Herstellung von sonstigen Holz-, Kork-, Flecht- und Korbwaren (ohne Möbel)	VO
16.21	Herstellung von Furnier-, Sperrholz-, Holzfasern- und Holzspanplatten	
16.22	Herstellung von Parketttafeln	
16.23	Herstellung von sonstigen Konstruktionsteilen, Fertigbauteilen, Ausbauelementen und Fertigteilbauten aus Holz	
16.24	Herstellung von Verpackungsmitteln, Lagerbehältern und Ladungsträgern aus Holz	
16.29	Herstellung von Holzwaren a. n. g., Kork-, Flecht- und Korbwaren (ohne Möbel)	

Noch: **Wirtschaftszweige des Verarbeitenden Gewerbes sowie
des Bergbaus und der Gewinnung von Steinen und Erden**
aus: **Klassifikation der Wirtschaftszweige Ausgabe 2008 (WZ 2008)**

Abteilung — Gruppe — Klasse	Bezeichnung	Haupt gruppe
noch: Abschnitt C	Verarbeitendes Gewerbe	
17	Herstellung von Papier, Pappe und Waren daraus	
17.1	Herstellung von Holz- und Zellstoff, Papier, Karton und Pappe	VO
17.11	Herstellung von Holz- und Zellstoff	
17.12	Herstellung von Papier, Karton und Pappe	
17.2	Herstellung von Waren aus Papier, Karton und Pappe	VO
17.21	Herstellung von Wellpapier und -pappe sowie von Verpackungsmitteln aus Papier, Karton und Pappe	
17.22	Herstellung von Haushalts-, Hygiene- und Toilettenartikeln aus Zellstoff, Papier und Pappe	
17.23	Herstellung von Schreibwaren und Bürobedarf aus Papier, Karton und Pappe	
17.24	Herstellung von Tapeten	
17.29	Herstellung von sonstigen Waren aus Papier, Karton und Pappe	
18	Herstellung von Druckerzeugnissen; Vervielfältigung von bespielten Ton-, Bild- und Datenträgern	
18.1	Herstellung von Druckerzeugnissen	VG
18.11	Drucken von Zeitungen	
18.12	Drucken a. n. g.	
18.13	Druck- und Medienstufe	
18.14	Binden von Druckerzeugnissen und damit verbundene Dienstleistungen	
18.2	Vervielfältigung von bespielten Ton-, Bild- und Datenträgern	VG
18.20	Vervielfältigung von bespielten Ton-, Bild- und Datenträgern	
19	Kokerei und Mineralölverarbeitung	
19.1	Kokerei	EN
19.10	Kokerei	
19.2	Mineralölverarbeitung	EN
19.20	Mineralölverarbeitung	
20	Herstellung von chemischen Erzeugnissen	
20.1	Herstellung von chemischen Grundstoffen, Düngemitteln und Stickstoffverbindungen, Kunststoffen in Primärformen und synthetischem Kautschuk in Primärformen	VO
20.11	Herstellung von Industriegasen	
20.12	Herstellung von Farbstoffen und Pigmenten	
20.13	Herstellung von sonstigen anorganischen Grundstoffen und Chemikalien	
20.14	Herstellung von sonstigen organischen Grundstoffen und Chemikalien	
20.15	Herstellung von Düngemitteln und Stickstoffverbindungen	
20.16	Herstellung von Kunststoffen in Primärformen	
20.17	Herstellung von synthetischem Kautschuk in Primärformen	
20.2	Herstellung von Schädlingsbekämpfungsmitteln, Pflanzenschutz- und Desinfektionsmitteln	VO
20.20	Herstellung von Schädlingsbekämpfungsmitteln, Pflanzenschutz- und Desinfektionsmitteln	
20.3	Herstellung von Anstrichmitteln, Druckfarben und Kitt	VO
20.30	Herstellung von Anstrichmitteln, Druckfarben und Kitt	
20.4	Herstellung von Seifen, Wasch-, Reinigungs- und Körperpflegemitteln sowie von Duftstoffen	VG
20.41	Herstellung von Seifen, Wasch-, Reinigungs- und Poliermitteln	
20.42	Herstellung von Körperpflegemitteln und Duftstoffen	

Noch: **Wirtschaftszweige des Verarbeitenden Gewerbes sowie
des Bergbaus und der Gewinnung von Steinen und Erden**
aus: **Klassifikation der Wirtschaftszweige Ausgabe 2008 (WZ 2008)**

Abteilung — Gruppe — Klasse	Bezeichnung	Haupt gruppe
noch: Abschnitt C	Verarbeitendes Gewerbe	
20.5	Herstellung von sonstigen chemischen Erzeugnissen	VO
20.51	Herstellung von pyrotechnischen Erzeugnissen	
20.52	Herstellung von Klebstoffen	
20.53	Herstellung von etherischen Ölen	
20.59	Herstellung von sonstigen chemischen Erzeugnissen a. n. g.	
20.6	Herstellung von Chemiefasern	VO
20.60	Herstellung von Chemiefasern	
21	Herstellung von pharmazeutischen Erzeugnissen	
21.1	Herstellung von pharmazeutischen Grundstoffen	VG
21.10	Herstellung von pharmazeutischen Grundstoffen	
21.2	Herstellung von pharmazeutischen Spezialitäten und sonstigen pharmazeutischen Erzeugnissen	VG
21.20	Herstellung von pharmazeutischen Spezialitäten und sonstigen pharmazeutischen Erzeugnissen	
22	Herstellung von Gummi- und Kunststoffwaren	
22.1	Herstellung von Gummiwaren	VO
22.11	Herstellung und Runderneuerung von Bereifungen	
22.19	Herstellung von sonstigen Gummiwaren	
22.2	Herstellung von Kunststoffwaren	VO
22.21	Herstellung von Platten, Folien, Schläuchen und Profilen aus Kunststoffen	
22.22	Herstellung von Verpackungsmitteln aus Kunststoffen	
22.23	Herstellung von Baubedarfsartikeln aus Kunststoffen	
22.29	Herstellung von sonstigen Kunststoffwaren	
23	Herstellung von Glas und Glaswaren, Keramik, Verarbeitung von Steinen und Erden	
23.1	Herstellung von Glas und Glaswaren	VO
23.11	Herstellung von Flachglas	
23.12	Veredlung und Bearbeitung von Flachglas	
23.13	Herstellung von Hohlglas	
23.14	Herstellung von Glasfasern und Waren daraus	
23.19	Herstellung, Veredlung und Bearbeitung von sonstigem Glas einschließlich technischen Glaswaren	
23.2	Herstellung von feuerfesten keramischen Werkstoffen und Waren	VO
23.20	Herstellung von feuerfesten keramischen Werkstoffen und Waren	
23.3	Herstellung von keramischen Baumaterialien	VO
23.31	Herstellung von keramischen Wand- und Bodenfliesen und -platten	
23.32	Herstellung von Ziegeln und sonstiger Baukeramik	
23.4	Herstellung von sonstigen Porzellan- und keramischen Erzeugnissen	VO
23.41	Herstellung von keramischen Haushaltswaren und Ziergegenständen	
23.42	Herstellung von Sanitärkeramik	
23.43	Herstellung von Isolatoren und Isolierteilen aus Keramik	
23.44	Herstellung von keramischen Erzeugnissen für sonstige technische Zwecke	
23.49	Herstellung von sonstigen keramischen Erzeugnissen	

Noch: **Wirtschaftszweige des Verarbeitenden Gewerbes sowie
des Bergbaus und der Gewinnung von Steinen und Erden**
aus: **Klassifikation der Wirtschaftszweige Ausgabe 2008 (WZ 2008)**

Abteilung — Gruppe — Klasse	Bezeichnung	Haupt gruppe
noch: Abschnitt C	Verarbeitendes Gewerbe	
23.5	Herstellung von Zement, Kalk und gebranntem Gips	VO
23.51	Herstellung von Zement	
23.52	Herstellung von Kalk und gebranntem Gips	
23.6	Herstellung von Erzeugnissen aus Beton, Zement und Gips	VO
23.61	Herstellung von Erzeugnissen aus Beton, Zement und Kalksandstein für den Bau	
23.62	Herstellung von Gipserzeugnissen für den Bau	
23.63	Herstellung von Frischbeton (Transportbeton)	
23.64	Herstellung von Mörtel und anderem Beton (Trockenbeton)	
23.65	Herstellung von Faserzementwaren	
23.69	Herstellung von sonstigen Erzeugnissen aus Beton, Zement und Gips a. n. g.	
23.7	Be- und Verarbeitung von Naturwerksteinen und Natursteinen a. n. g.	VO
23.70	Be- und Verarbeitung von Naturwerksteinen und Natursteinen a. n. g.	
23.9	Herstellung von Schleifkörpern und Schleifmitteln auf Unterlage sowie sonstigen Erzeugnissen aus nichtmetallischen Mineralien a. n. g.	VO
23.91	Herstellung von Schleifkörpern und Schleifmitteln auf Unterlage	
23.99	Herstellung von sonstigen Erzeugnissen aus nichtmetallischen Mineralien a. n. g.	
24	Metallerzeugung und -bearbeitung	
24.1	Erzeugung von Roheisen, Stahl und Ferrolegierungen	VO
24.10	Erzeugung von Roheisen, Stahl und Ferrolegierungen	
24.2	Herstellung von Stahlrohren, Rohrform-, Rohrverschluss- und Rohrverbindungsstücken aus Stahl	VO
24.20	Herstellung von Stahlrohren, Rohrform-, Rohrverschluss- und Rohrverbindungsstücken aus Stahl	
24.3	Sonstige erste Bearbeitung von Eisen und Stahl	VO
24.31	Herstellung von Blankstahl	
24.32	Herstellung von Kaltband mit einer Breite von weniger als 600 mm	
24.33	Herstellung von Kaltprofilen	
24.34	Herstellung von kaltgezogenem Draht	
24.4	Erzeugung und erste Bearbeitung von NE-Metallen	VO
24.41	Erzeugung und erste Bearbeitung von Edelmetallen	
24.42	Erzeugung und erste Bearbeitung von Aluminium	
24.43	Erzeugung und erste Bearbeitung von Blei, Zink und Zinn	
24.44	Erzeugung und erste Bearbeitung von Kupfer	
24.45	Erzeugung und erste Bearbeitung von sonstigen NE-Metallen	
24.46	Aufbereitung von Kernbrennstoffen	
24.5	Gießereien	VO
24.51	Eisengießereien	
24.52	Stahlgießereien	
24.53	Leichtmetallgießereien	
24.54	Buntmetallgießereien	

Noch: **Wirtschaftszweige des Verarbeitenden Gewerbes sowie
des Bergbaus und der Gewinnung von Steinen und Erden**
aus: **Klassifikation der Wirtschaftszweige Ausgabe 2008 (WZ 2008)**

Abteilung — Gruppe — Klasse	Bezeichnung	Haupt gruppe
noch: Abschnitt C	Verarbeitendes Gewerbe	
25	Herstellung von Metallerzeugnissen	
25.1	Stahl- und Leichtmetallbau	IG
25.11	Herstellung von Metallkonstruktionen	
25.12	Herstellung von Ausbauelementen aus Metall	
25.2	Herstellung von Metalltanks und -behältern; Herstellung von Heizkörpern und -kesseln für Zentralheizungen	IG
25.21	Herstellung von Heizkörpern und -kesseln für Zentralheizungen	
25.29	Herstellung von Sammelbehältern, Tanks u. ä. Behältern aus Metall	
25.3	Herstellung von Dampfkesseln (ohne Zentralheizungskessel)	IG
25.30	Herstellung von Dampfkesseln (ohne Zentralheizungskessel)	
25.4	Herstellung von Waffen und Munition	IG
25.40	Herstellung von Waffen und Munition	
25.5	Herstellung von Schmiede-, Press-, Zieh- und Stanzteilen, gewalzten Ringen und pulvermetallurgischen Erzeugnissen	VO
25.50	Herstellung von Schmiede-, Press-, Zieh- und Stanzteilen, gewalzten Ringen und pulvermetallurgischen Erzeugnissen	
25.6	Oberflächenveredlung und Wärmebehandlung; Mechanik a. n. g.	VO
25.61	Oberflächenveredlung und Wärmebehandlung	
25.62	Mechanik a. n. g.	
25.7	Herstellung von Schneidwaren, Werkzeugen, Schlössern und Beschlägen aus unedlen Metallen	VO
25.71	Herstellung von Schneidwaren und Bestecken aus unedlen Metallen	
25.72	Herstellung von Schlössern und Beschlägen aus unedlen Metallen	
25.73	Herstellung von Werkzeugen	
25.9	Herstellung von sonstigen Metallwaren	VO
25.91	Herstellung von Fässern, Trommeln, Dosen, Eimern u. ä. Behältern aus Metall	
25.92	Herstellung von Verpackungen und Verschlüssen aus Eisen, Stahl und NE-Metall	
25.93	Herstellung von Drahtwaren, Ketten und Federn	
25.94	Herstellung von Schrauben und Nieten	
25.99	Herstellung von sonstigen Metallwaren a. n. g.	
26	Herstellung von Datenverarbeitungsgeräten, elektronischen und optischen Erzeugnissen	
26.1	Herstellung von elektronischen Bauelementen und Leiterplatten	VO
26.11	Herstellung von elektronischen Bauelementen	
26.12	Herstellung von bestückten Leiterplatten	
26.2	Herstellung von Datenverarbeitungsgeräten und peripheren Geräten	IG
26.20	Herstellung von Datenverarbeitungsgeräten und peripheren Geräten	
26.3	Herstellung von Geräten und Einrichtungen der Telekommunikationstechnik	IG
26.30	Herstellung von Geräten und Einrichtungen der Telekommunikationstechnik	
26.4	Herstellung von Geräten der Unterhaltungselektronik	GG
26.40	Herstellung von Geräten der Unterhaltungselektronik	

Noch: **Wirtschaftszweige des Verarbeitenden Gewerbes sowie
des Bergbaus und der Gewinnung von Steinen und Erden**
aus: **Klassifikation der Wirtschaftszweige Ausgabe 2008 (WZ 2008)**

Abteilung — Gruppe — Klasse	Bezeichnung	Haupt gruppe
noch: Abschnitt C	Verarbeitendes Gewerbe	
26.5	Herstellung von Mess-, Kontroll-, Navigations- u. ä. Instrumenten und Vorrichtungen; Herstellung von Uhren	IG
26.51	Herstellung von Mess-, Kontroll-, Navigations- u. ä. Instrumenten und Vorrichtungen	
26.52	Herstellung von Uhren	
26.6	Herstellung von Bestrahlungs- und Elektrotherapiegeräten und elektromedizinischen Geräten	IG
26.60	Herstellung von Bestrahlungs- und Elektrotherapiegeräten und elektromedizinischen Geräten	
26.7	Herstellung von optischen und fotografischen Instrumenten und Geräten	GG
26.70	Herstellung von optischen und fotografischen Instrumenten und Geräten	
26.8	Herstellung von magnetischen und optischen Datenträgern	VO
26.80	Herstellung von magnetischen und optischen Datenträgern	
27	Herstellung von elektrischen Ausrüstungen	
27.1	Herstellung von Elektromotoren, Generatoren, Transformatoren, Elektrizitätsverteilungs- und -schalteinrichtungen	VO
27.11	Herstellung von Elektromotoren, Generatoren und Transformatoren	
27.12	Herstellung von Elektrizitätsverteilungs- und -schalteinrichtungen	
27.2	Herstellung von Batterien und Akkumulatoren	VO
27.20	Herstellung von Batterien und Akkumulatoren	
27.3	Herstellung von Kabeln und elektrischem Installationsmaterial	VO
27.31	Herstellung von Glasfaserkabeln	
27.32	Herstellung von sonstigen elektronischen und elektrischen Drähten und Kabeln	
27.33	Herstellung von elektrischem Installationsmaterial	
27.4	Herstellung von elektrischen Lampen und Leuchten	VO
27.40	Herstellung von elektrischen Lampen und Leuchten	
27.5	Herstellung von Haushaltsgeräten	GG
27.51	Herstellung von elektrischen Haushaltsgeräten	
27.52	Herstellung von nicht elektrischen Haushaltsgeräten	
27.9	Herstellung von sonstigen elektrischen Ausrüstungen und Geräten a. n. g.	VO
27.90	Herstellung von sonstigen elektrischen Ausrüstungen und Geräten a. n. g.	
28	Maschinenbau	
28.1	Herstellung von nicht wirtschaftszweigspezifischen Maschinen	IG
28.11	Herstellung von Verbrennungsmotoren und Turbinen (ohne Motoren für Luft- und Straßenfahrzeuge)	
28.12	Herstellung von hydraulischen und pneumatischen Komponenten und Systemen	
28.13	Herstellung von Pumpen und Kompressoren a. n. g.	
28.14	Herstellung von Armaturen a. n. g.	
28.15	Herstellung von Lagern, Getrieben, Zahnrädern und Antriebselementen	

Noch: **Wirtschaftszweige des Verarbeitenden Gewerbes sowie
des Bergbaus und der Gewinnung von Steinen und Erden**
aus: **Klassifikation der Wirtschaftszweige Ausgabe 2008 (WZ 2008)**

Abteilung — Gruppe — Klasse	Bezeichnung	Haupt gruppe
noch: Abschnitt C	Verarbeitendes Gewerbe	
28.2	Herstellung von sonstigen nicht wirtschaftszweigspezifischen Maschinen	IG
28.21	Herstellung von Öfen und Brennern	
28.22	Herstellung von Hebezeugen und Fördermitteln	
28.23	Herstellung von Büromaschinen (ohne Datenverarbeitungsgeräte und periphere Geräte)	
28.24	Herstellung von handgeführten Werkzeugen mit Motorantrieb	
28.25	Herstellung von kälte- und lufttechnischen Erzeugnissen, nicht für den Haushalt	
28.29	Herstellung von sonstigen nicht wirtschaftszweigspezifischen Maschinen a. n. g.	
28.3	Herstellung von land- und forstwirtschaftlichen Maschinen	IG
28.30	Herstellung von land- und forstwirtschaftlichen Maschinen	
28.4	Herstellung von Werkzeugmaschinen	IG
28.41	Herstellung von Werkzeugmaschinen für die Metallbearbeitung	
28.49	Herstellung von sonstigen Werkzeugmaschinen	
28.9	Herstellung von Maschinen für sonstige bestimmte Wirtschaftszweige	IG
28.91	Herstellung von Maschinen für die Metallerzeugung, von Walzwerkeinrichtungen und Gießmaschinen	
28.92	Herstellung von Bergwerks-, Bau- und Baustoffmaschinen	
28.93	Herstellung von Maschinen für die Nahrungs- und Genussmittelerzeugung und die Tabakverarbeitung	
28.94	Herstellung von Maschinen für die Textil- und Bekleidungsherstellung und die Lederverarbeitung	
28.95	Herstellung von Maschinen für die Papiererzeugung und -verarbeitung	
28.96	Herstellung von Maschinen für die Verarbeitung von Kunststoffen und Kautschuk	
28.99	Herstellung von Maschinen für sonstige bestimmte Wirtschaftszweige a. n. g.	
29	Herstellung von Kraftwagen und Kraftwagenteilen	
29.1	Herstellung von Kraftwagen und Kraftwagenmotoren	IG
29.10	Herstellung von Kraftwagen und Kraftwagenmotoren	
29.2	Herstellung von Karosserien, Aufbauten und Anhängern	IG
29.20	Herstellung von Karosserien, Aufbauten und Anhängern	
29.3	Herstellung von Teilen und Zubehör für Kraftwagen	IG
29.31	Herstellung elektrischer und elektronischer Ausrüstungsgegenstände für Kraftwagen	
29.32	Herstellung von sonstigen Teilen und sonstigem Zubehör für Kraftwagen	
30	Sonstiger Fahrzeugbau	
30.1	Schiff- und Bootsbau	IG
30.11	Schiffbau (ohne Boots- und Yachtbau)	
30.12	Boots- und Yachtbau	
30.2	Schienenfahrzeugbau	IG
30.20	Schienenfahrzeugbau	

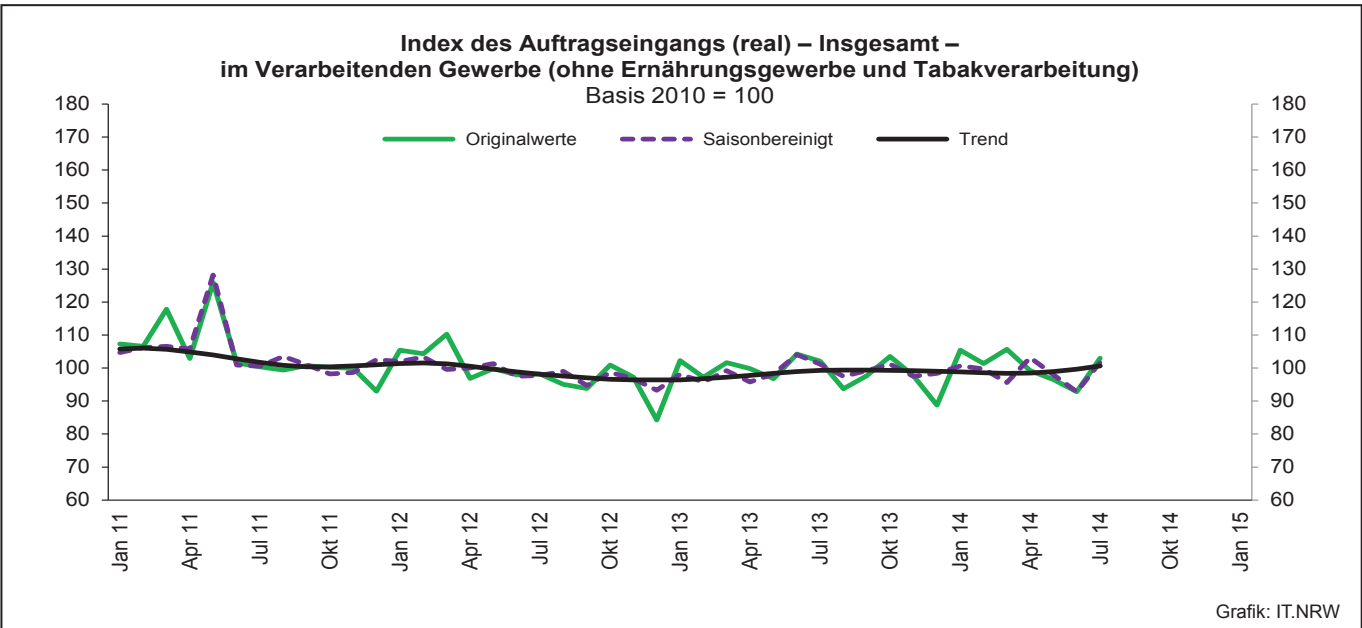
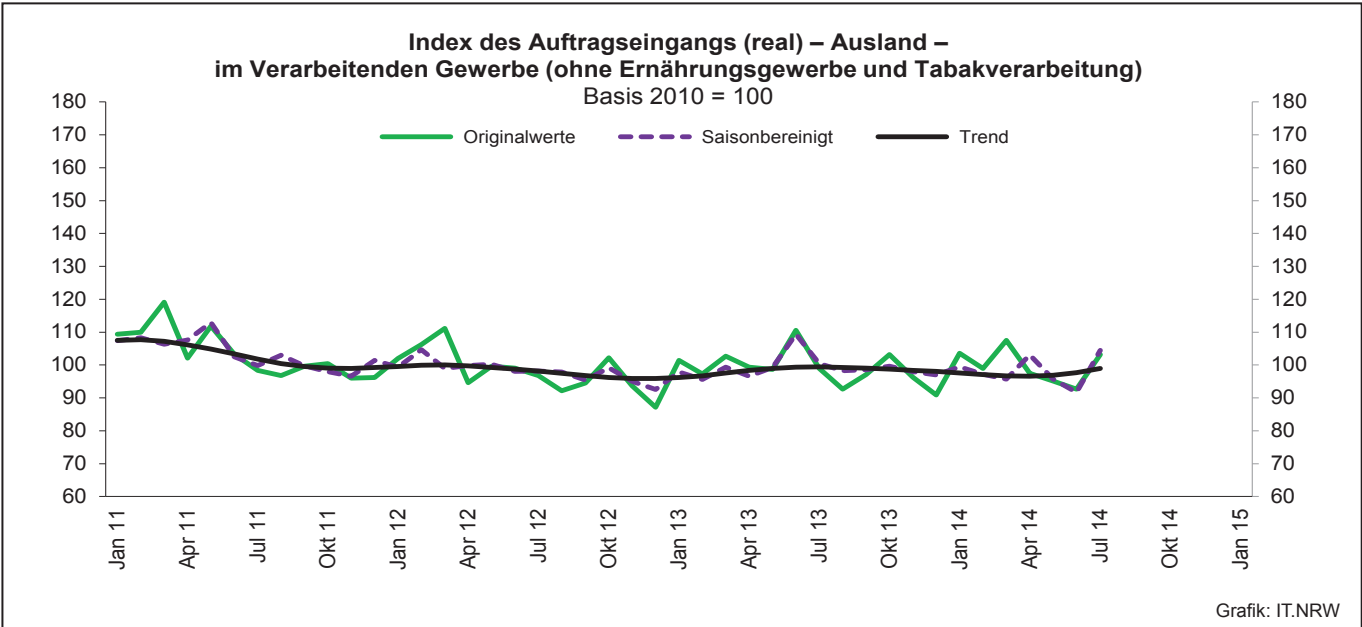
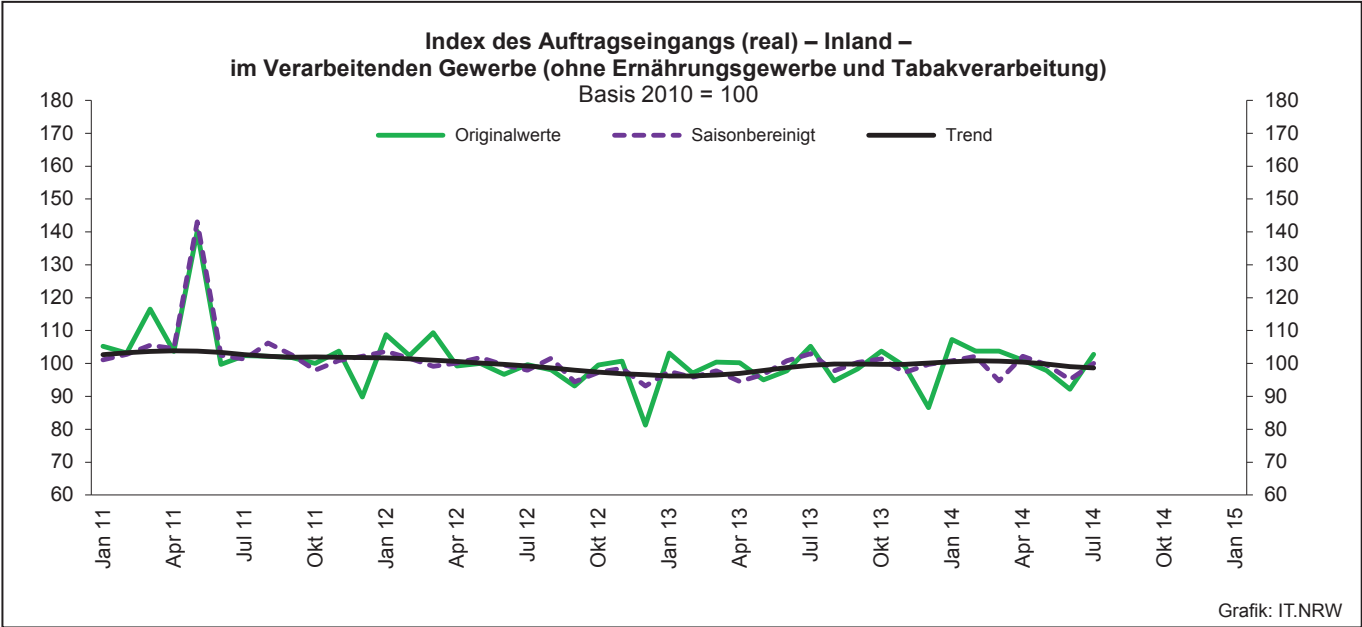
Noch: **Wirtschaftszweige des Verarbeitenden Gewerbes sowie
des Bergbaus und der Gewinnung von Steinen und Erden**
aus: **Klassifikation der Wirtschaftszweige Ausgabe 2008 (WZ 2008)**

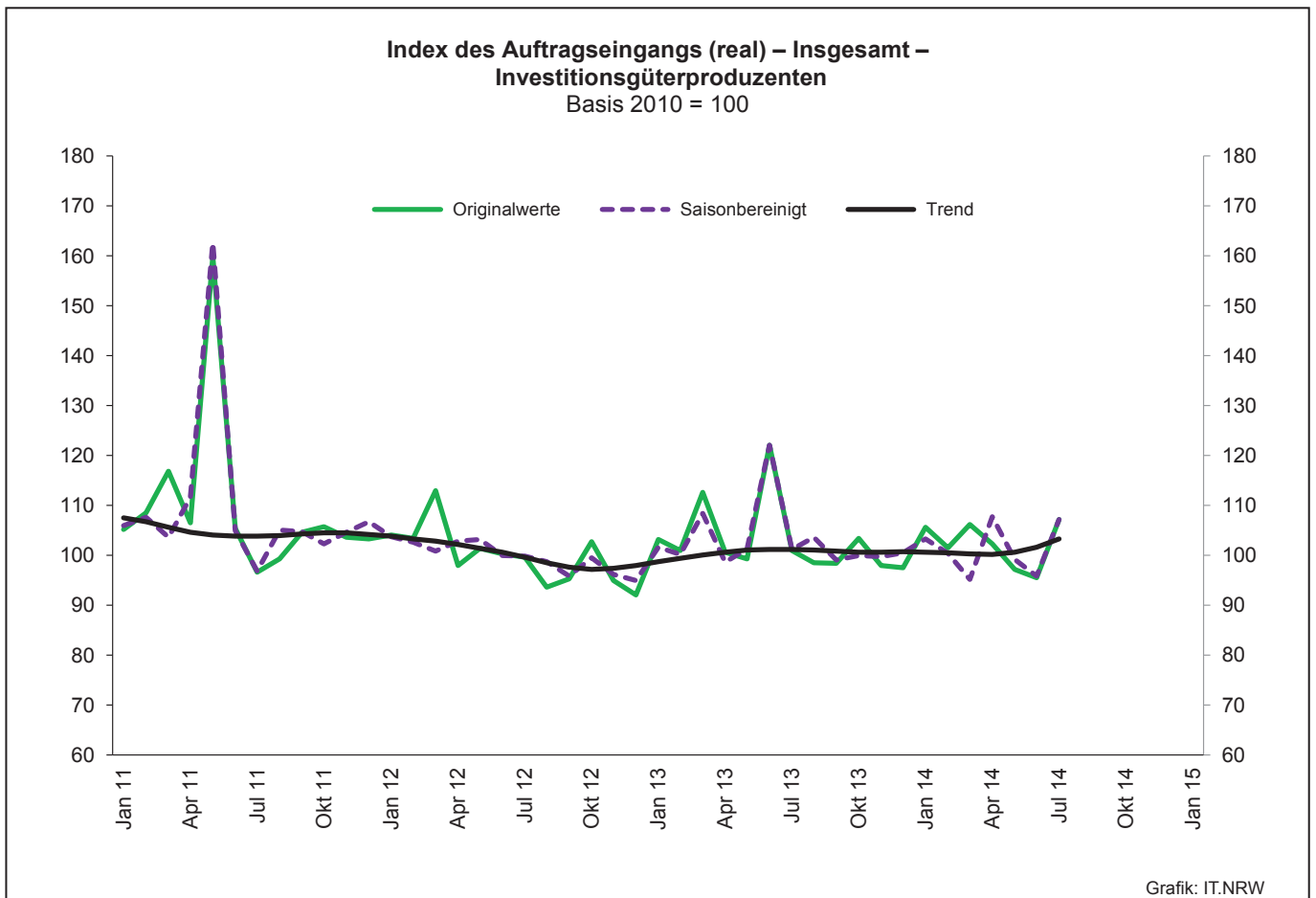
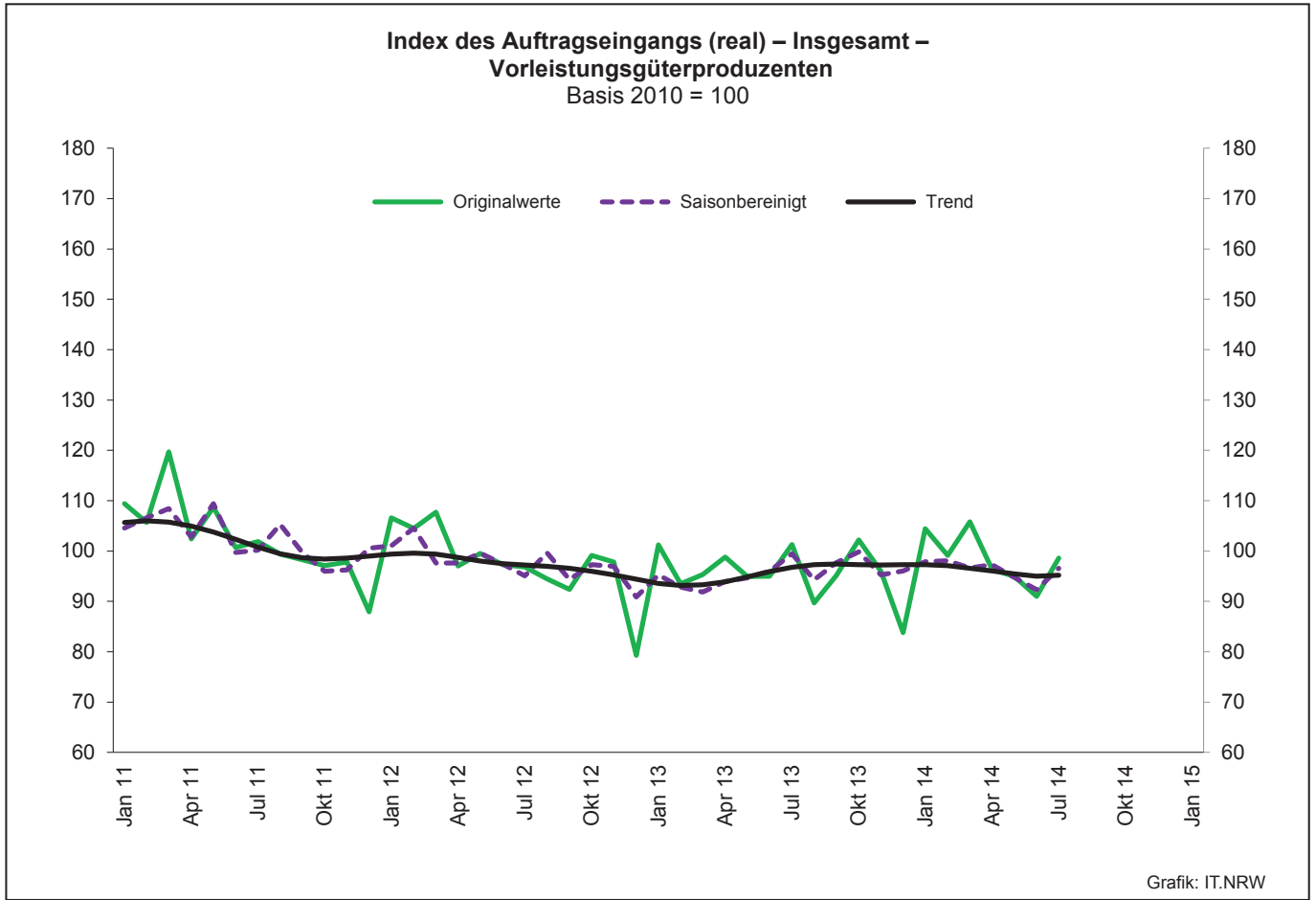
Abteilung — Gruppe — Klasse	Bezeichnung	Haupt gruppe
noch: Abschnitt C	Verarbeitendes Gewerbe	
30.3	Luft- und Raumfahrzeugbau	IG
30.30	Luft- und Raumfahrzeugbau	
30.4	Herstellung von militärischen Kampffahrzeugen	IG
30.40	Herstellung von militärischen Kampffahrzeugen	
30.9	Herstellung von Fahrzeugen a. n. g.	GG
30.91	Herstellung von Krafträdern	
30.92	Herstellung von Fahrrädern sowie von Behindertenfahrzeugen	
30.99	Herstellung von sonstigen Fahrzeugen a. n. g.	
31	Herstellung von Möbeln	
31.0	Herstellung von Möbeln	GG
31.01	Herstellung von Büro- und Ladenmöbeln	
31.02	Herstellung von Küchenmöbeln	
31.03	Herstellung von Matratzen	
31.09	Herstellung von sonstigen Möbeln	
32	Herstellung von sonstigen Waren	
32.1	Herstellung von Münzen, Schmuck und ähnlichen Erzeugnissen	GG
32.11	Herstellung von Münzen	
32.12	Herstellung von Schmuck, Gold- und Silberschmiedewaren (ohne Fantasieschmuck)	
32.13	Herstellung von Fantasieschmuck	
32.2	Herstellung von Musikinstrumenten	GG
32.20	Herstellung von Musikinstrumenten	
32.3	Herstellung von Sportgeräten	VG
32.30	Herstellung von Sportgeräten	
32.4	Herstellung von Spielwaren	VG
32.40	Herstellung von Spielwaren	
32.5	Herstellung von medizinischen und zahnmedizinischen Apparaten und Materialien	IG
32.50	Herstellung von medizinischen und zahnmedizinischen Apparaten und Materialien	
32.9	Herstellung von Erzeugnissen a. n. g.	VG
32.91	Herstellung von Besen und Bürsten	
32.99	Herstellung von sonstigen Erzeugnissen a. n. g.	
33	Reparatur und Installation von Maschinen und Ausrüstungen	
33.1	Reparatur von Metallerzeugnissen, Maschinen und Ausrüstungen	IG
33.11	Reparatur von Metallerzeugnissen	
33.12	Reparatur von Maschinen	
33.13	Reparatur von elektronischen und optischen Geräten	
33.14	Reparatur von elektrischen Ausrüstungen	
33.15	Reparatur und Instandhaltung von Schiffen, Booten und Yachten	
33.16	Reparatur und Instandhaltung von Luft- und Raumfahrzeugen	
33.17	Reparatur und Instandhaltung von Fahrzeugen a. n. g.	
33.19	Reparatur von sonstigen Ausrüstungen	
33.2	Installation von Maschinen und Ausrüstungen a. n. g.	IG
33.20	Installation von Maschinen und Ausrüstungen a. n. g.	

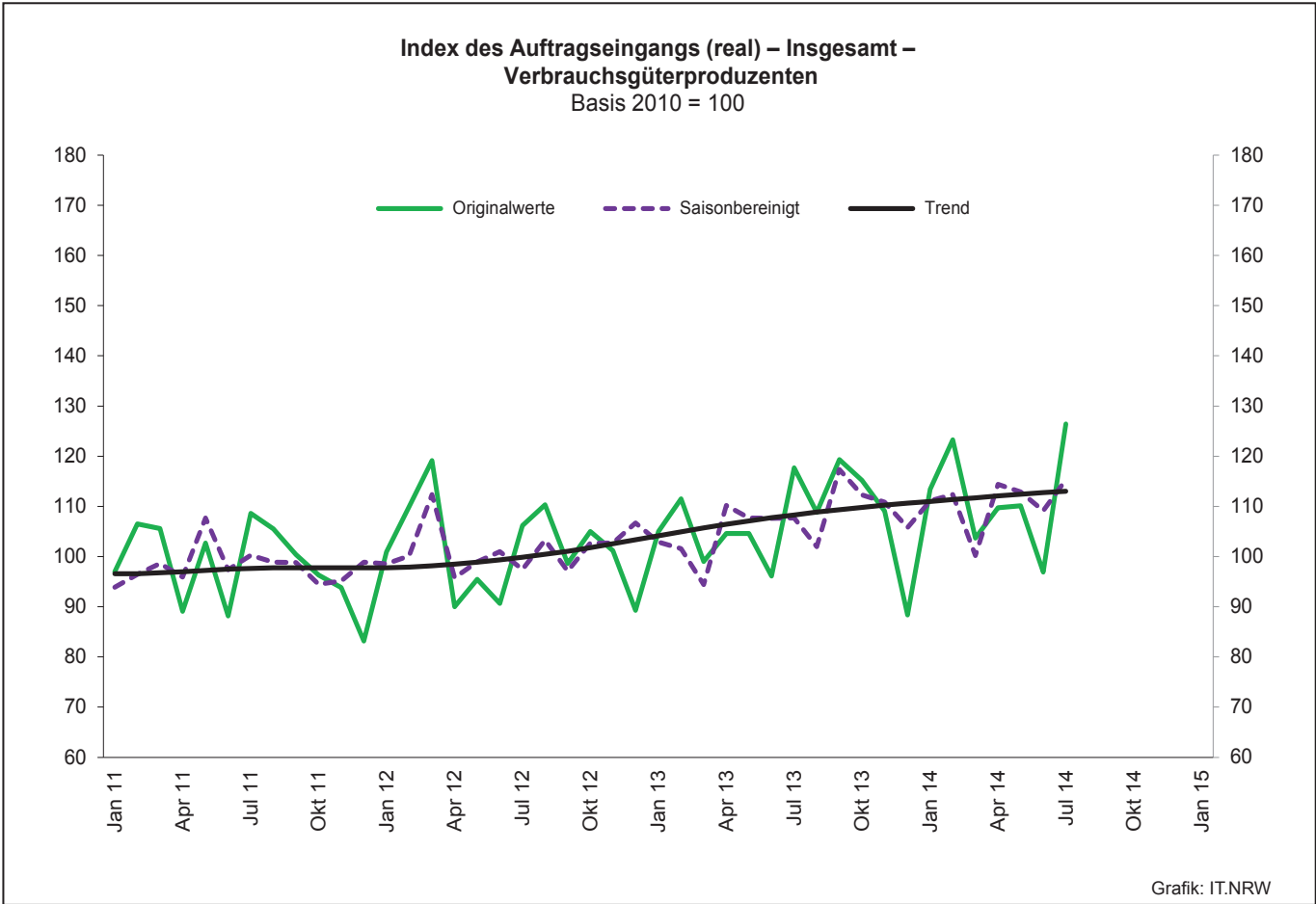
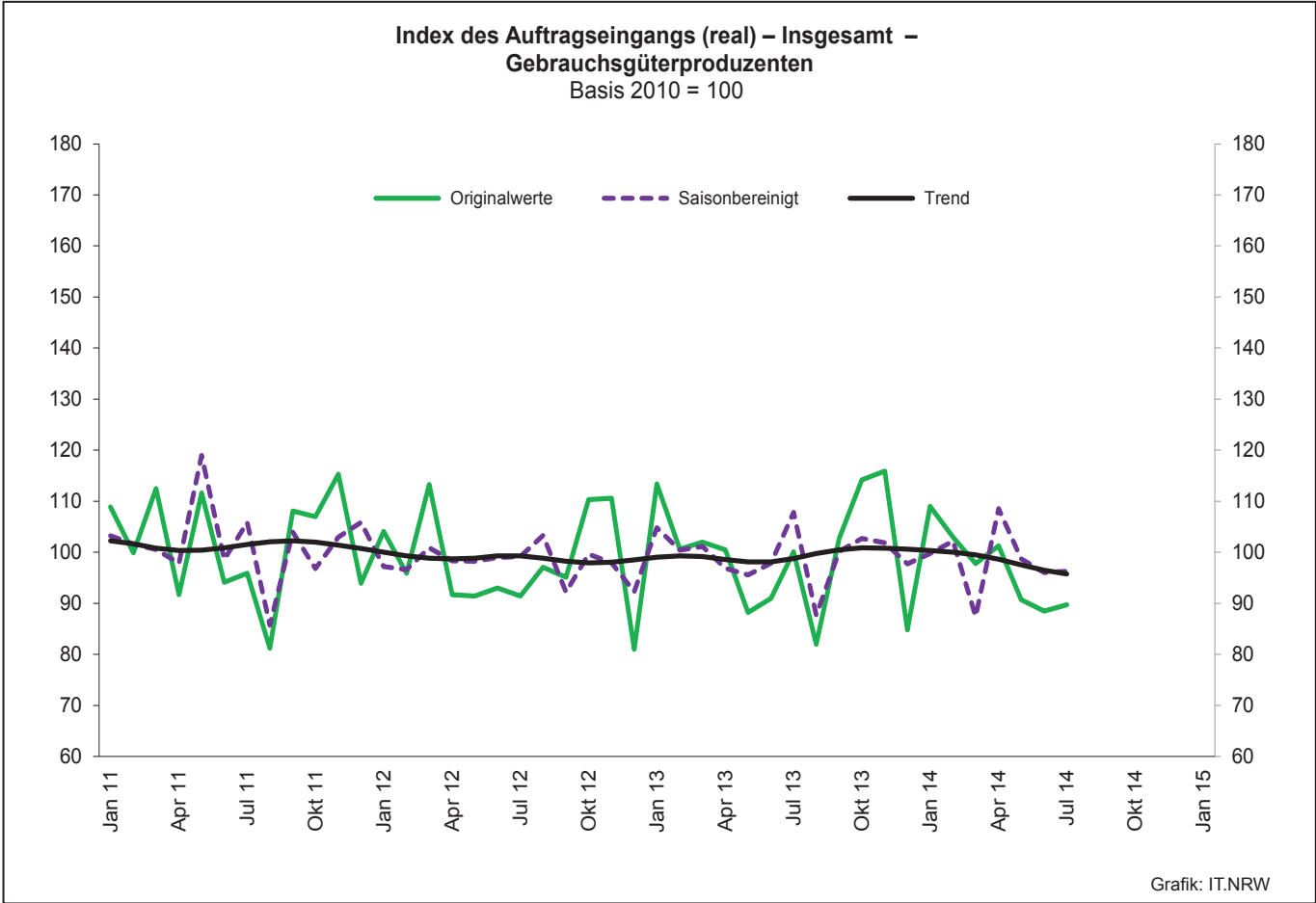
1. Übersicht über die wirtschaftliche Entwicklung in Nordrhein-Westfalen 2002 – 2014*)

Jahr Monat	Auftrags- eingangs- index – real –	Produktions- index im Verarbeitenden Gewerbe ¹⁾	Betriebe	Beschäftigte	Gesamtumsatz	
					insgesamt	darunter Auslandsumsatz
					1 000 EUR	
Basis 2010 = 100		Anzahl				
2002	.	.	10 504	1 381 853	287 287 443	102 478 933
2003	.	.	10 596	1 345 222	286 904 340	103 325 915
2004	.	.	10 577	1 298 344	308 303 242	116 095 563
2005	104,8	103,6	10 458	1 273 358	322 628 429	124 898 819
2006	111,5	106,9	10 210	1 253 547	329 702 829	134 101 177
2007	120,0	110,5	10 249	1 283 262	354 367 421	148 419 493
2008	111,5	109,5	9 962	1 259 689	355 282 782	148 016 284
2009	81,3	88,4	9 840	1 193 056	280 183 525	112 938 567
2010	100,0	100,0	9 570	1 170 672	315 394 766	131 253 761
2011	104,6	105,0	9 613	1 199 644	348 101 951	145 685 564
2012	98,7	103,3	9 928	1 218 009	342 530 278	143 654 684
2013	98,8	102,2	9 951	1 215 885	339 997 818	144 980 166
2012²⁾						
Januar	105,4	95,3	5 022	1 055 690	25 097 727	10 750 198
Februar	104,3	102,1	5 085	1 059 465	25 606 084	10 899 498
März	110,3	108,4	5 121	1 062 223	29 694 639	13 095 510
April	96,9	107,9	5 119	1 061 920	25 069 436	10 745 840
Mai	99,8	107,2	5 116	1 061 344	26 603 791	11 623 133
Juni	97,9	109,6	5 123	1 064 130	27 254 831	12 244 615
Juli	98,2	98,3	5 118	1 068 519	26 171 448	11 339 029
August	95,1	95,5	5 111	1 073 302	26 013 484	11 102 979
September	93,8	107,0	5 107	1 073 461	26 696 634	11 545 156
Oktober	100,9	103,5	5 100	1 071 599	27 509 615	11 836 014
November	97,2	105,8	5 085	1 068 767	27 236 892	11 834 680
Dezember	84,3	99,2	5 081	1 064 286	23 991 309	11 024 257
2013²⁾						
Januar	102,3	94,1	5 105	1 064 269	24 958 646	10 901 581
Februar	97,2	100,6	5 123	1 064 186	24 573 769	10 878 450
März	101,6	107,4	5 143	1 066 209	26 965 000	12 047 752
April	99,8	104,4	5 129	1 063 567	26 863 768	11 966 389
Mai	96,8	107,4	5 126	1 062 786	25 676 381	11 404 416
Juni	104,2	107,8	5 118	1 062 611	26 846 632	12 395 163
Juli	102,1	97,6	5 126	1 066 192	26 851 427	11 628 092
August	93,7	91,1	5 124	1 070 205	24 035 296	10 188 525
September	97,7	104,8	5 124	1 071 679	27 436 945	12 163 510
Oktober	103,5	103,4	5 114	1 069 821	27 884 810	12 200 402
November	97,7	109,0	5 106	1 067 924	26 861 087	11 853 726
Dezember	88,8	99,0	5 102	1 063 788	24 072 641	10 965 518
2014²⁾						
Januar	105,4	96,4	5 101	1 063 554	25 175 795	14 194 665
Februar	101,4	104,8	5 137	1 064 418	25 491 427	11 427 633
März	105,7	105,3	5 159	1 065 944	27 231 869	12 246 129
April	99,2	104,9	5 155	1 064 946	26 123 702	11 589 413
Mai	96,5	102,7	5 149	1 062 631	25 884 574	11 676 605
Juni	92,8	106,4	5 147	1 063 015	25 827 231	11 742 941
Juli	103,0	95,1	5 138	1 066 617	26 796 080	11 967 198
August
September
Oktober
November
Dezember

*) Bei den Jahreswerten beziehen sich alle Angaben auf Betriebe von Unternehmen mit im Allgemeinen 20 und mehr Beschäftigten. – 1) arbeitstäglich bereinigt
– 2) Betriebe mit 50 und mehr tätigen Personen







2. Auftragseingangsindex im Verarbeitenden Gewerbe Nordrhein-Westfalens

Nominalindex Inland

Systematik-Nr.	Wirtschaftszweig Hauptgruppe	Jahr 2013	Juli 2013	Juni 2014	Juli 2014	Veränderung gegenüber Vorjahres- monat in %
Basis 2010 = 100						
13	Herstellung von Textilien	91,0	101,1	93,4	107,7	+6,5
14	Herstellung von Bekleidung	105,5	169,5	41,8	147,9	-12,7
17	Herstellung von Papier, Pappe und Waren daraus	104,9	111,0	101,9	113,6	+2,3
20	Herstellung von chemischen Erzeugnissen	104,3	110,9	93,9	104,1	-6,1
20.1	Herstellung von chemischen Grundstoffen, Düngemitteln und Stickstoffverbindungen, Kunststoffen in Primärformen und synthetischem Kautschuk in Primärformen	98,5	102,4	88,8	95,3	-6,9
21	Herstellung von pharmazeutischen Erzeugnissen	100,4	93,3	103,6	116,1	+24,4
24	Metallerzeugung und -bearbeitung	94,5	95,3	80,7	86,4	-9,3
24.1	Erzeugung von Roheisen, Stahl und Ferrolegierungen	100,1	103,4	77,9	86,4	-16,4
24.4	Erzeugung und erste Bearbeitung von NE-Metallen	94,5	86,7	87,4	91,9	+6,0
24.5	Gießereien	100,1	110,3	97,9	102,2	-7,3
25	Herstellung von Metallerzeugnissen	108,8	119,1	108,0	120,2	+0,9
25.5	Herstellung von Schmiede-, Press-, Zieh- und Stanzteilen, gewalzten Ringen und pulvermetallurgischen Erzeugnissen	107,3	118,1	102,7	113,1	-4,2
25.7	Herstellung von Schneidwaren, Werkzeugen, Schlössern und Beschlägen aus unedlen Metallen	108,2	122,1	106,0	117,6	-3,7
26	Herstellung von Datenverarbeitungsgeräten, elektronischen und optischen Erzeugnissen	100,8	107,9	111,3	124,3	+15,2
27	Herstellung von elektrischen Ausrüstungen	106,9	113,9	96,0	107,2	-5,9
27.1	Herstellung von Elektromotoren, Generatoren, Transformatoren, Elektrizitätsverteilungs- und -schalteinrichtungen	112,1	120,4	99,4	106,8	-11,3
28	Maschinenbau	107,1	110,9	102,1	116,6	+5,1
28.1	Herstellung von nicht wirtschaftszweigspezifischen Maschinen	114,9	116,6	105,3	119,8	+2,7
29	Herstellung von Kraftwagen und Kraftwagenteilen	95,6	92,6	106,0	107,8	+16,4
30	Sonstiger Fahrzeugbau	168,2	508,7	97,7	114,1	-77,6
C	Verarbeitendes Gewerbe	102,3	108,9	95,7	106,1	-2,6
	Vorleistungsgüterproduzenten	100,3	105,5	91,3	100,2	-5,0
	Investitionsgüterproduzenten	105,7	114,1	106,3	116,3	+1,9
	Gebrauchsgüterproduzenten	99,3	103,1	87,6	96,7	-6,2
	Verbrauchsgüterproduzenten	110,5	124,8	97,5	127,8	+2,4

Noch: 2. Auftragseingangindex im Verarbeitenden Gewerbe Nordrhein-Westfalens

Nominalindex Ausland

Systematik-Nr.	Wirtschaftszweig Hauptgruppe	Jahr 2013	Juli 2013	Juni 2014	Juli 2014	Veränderung gegenüber Vorjahres- monat in %
Basis 2010 = 100						
13	Herstellung von Textilien	113,7	120,1	113,9	127,2	+5,9
14	Herstellung von Bekleidung	105,2	181,7	42,3	180,8	-0,5
17	Herstellung von Papier, Pappe und Waren daraus	85,9	98,5	83,4	85,0	-13,7
20	Herstellung von chemischen Erzeugnissen	100,3	101,4	96,6	107,8	+6,3
20.1	Herstellung von chemischen Grundstoffen, Düngemitteln und Stickstoffverbindungen, Kunststoffen in Primärformen und synthetischem Kautschuk in Primärformen	97,6	97,8	93,8	106,4	+8,8
21	Herstellung von pharmazeutischen Erzeugnissen	117,1	113,2	121,2	144,0	+27,2
24	Metallerzeugung und -bearbeitung	94,3	104,4	84,7	91,9	-12,0
24.1	Erzeugung von Roheisen, Stahl und Ferrolegierungen	88,8	99,2	77,1	89,5	-9,8
24.4	Erzeugung und erste Bearbeitung von NE-Metallen	98,9	110,5	81,8	87,1	-21,2
24.5	Gießereien	99,6	110,4	110,2	123,2	+11,6
25	Herstellung von Metallerzeugnissen	114,1	117,6	119,7	120,2	+2,2
25.5	Herstellung von Schmiede-, Press-, Zieh- und Stanzteilen, gewalzten Ringen und pulvermetallurgischen Erzeugnissen	106,4	115,6	115,3	108,5	-6,1
25.7	Herstellung von Schneidwaren, Werkzeugen, Schlössern und Beschlägen aus unedlen Metallen	111,9	114,4	129,8	124,7	+9,0
26	Herstellung von Datenverarbeitungsgeräten, elektronischen und optischen Erzeugnissen	95,1	97,1	103,8	113,6	+17,0
27	Herstellung von elektrischen Ausrüstungen	102,1	107,9	100,6	104,2	-3,4
27.1	Herstellung von Elektromotoren, Generatoren, Transformatoren, Elektrizitätsverteilungs- und -schalteinrichtungen	96,2	96,9	96,3	104,4	+7,7
28	Maschinenbau	105,8	101,2	99,0	115,9	+14,5
28.1	Herstellung von nicht wirtschaftszweigspezifischen Maschinen	107,1	98,6	117,4	112,6	+14,2
29	Herstellung von Kraftwagen und Kraftwagenteilen	97,7	90,9	90,7	92,4	+1,7
30	Sonstiger Fahrzeugbau	348,9	151,6	92,4	277,6	+83,1
C	Verarbeitendes Gewerbe	103,6	103,2	96,9	108,3	+4,9
	Vorleistungsgüterproduzenten	99,0	104,5	96,8	104,1	-0,4
	Investitionsgüterproduzenten	108,2	99,2	96,0	110,4	+11,3
	Gebrauchsgüterproduzenten	103,9	102,2	95,1	89,9	-12,0
	Verbrauchsgüterproduzenten	112,5	122,4	106,6	139,2	+13,7

Noch: 2. Auftragseingangsindex im Verarbeitenden Gewerbe Nordrhein-Westfalens

Nominalindex Insgesamt

Systematik-Nr.	Wirtschaftszweig Hauptgruppe	Jahr 2013	Juli 2013	Juni 2014	Juli 2014	Veränderung gegenüber Vorjahres- monat in %
Basis 2010 = 100						
13	Herstellung von Textilien	100,8	109,3	102,3	116,1	+6,2
14	Herstellung von Bekleidung	105,4	174,5	42,0	161,3	-7,6
17	Herstellung von Papier, Pappe und Waren daraus	96,2	105,3	93,5	100,5	-4,6
20	Herstellung von chemischen Erzeugnissen	102,1	105,8	95,4	106,1	+0,3
20.1	Herstellung von chemischen Grundstoffen, Düngemitteln und Stickstoffverbindungen, Kunststoffen in Primärformen und synthetischem Kautschuk in Primärformen	98,0	99,9	91,6	101,4	+1,5
21	Herstellung von pharmazeutischen Erzeugnissen	109,8	104,5	113,5	131,9	+26,2
24	Metallerzeugung und -bearbeitung	94,4	98,6	82,2	88,4	-10,3
24.1	Erzeugung von Roheisen, Stahl und Ferrolegierungen	96,9	102,2	77,6	87,3	-14,6
24.4	Erzeugung und erste Bearbeitung von NE-Metallen	96,4	96,9	85,4	89,9	-7,2
24.5	Gießereien	99,9	110,3	102,6	110,1	-0,2
25	Herstellung von Metallerzeugnissen	110,6	118,6	112,0	120,2	+1,3
25.5	Herstellung von Schmiede-, Press-, Zieh- und Stanzteilen, gewalzten Ringen und pulvermetallurgischen Erzeugnissen	107,0	117,2	107,1	111,5	-4,9
25.7	Herstellung von Schneidwaren, Werkzeugen, Schlössern und Beschlägen aus unedlen Metallen	109,7	119,1	115,4	120,5	+1,2
26	Herstellung von Datenverarbeitungsgeräten, elektronischen und optischen Erzeugnissen	97,8	102,2	107,3	118,6	+16,0
27	Herstellung von elektrischen Ausrüstungen	104,6	111,0	98,3	105,8	-4,7
27.1	Herstellung von Elektromotoren, Generatoren, Transformatoren, Elektrizitätsverteilungs- und -schalteinrichtungen	104,7	109,5	97,9	105,7	-3,5
28	Maschinenbau	106,3	104,8	100,2	116,1	+10,8
28.1	Herstellung von nicht wirtschaftszweigspezifischen Maschinen	110,5	106,5	112,1	115,7	+8,6
29	Herstellung von Kraftwagen und Kraftwagenteilen	96,9	91,6	96,5	98,2	+7,2
30	Sonstiger Fahrzeugbau	280,7	286,4	94,4	215,9	-24,6
C	Verarbeitendes Gewerbe	103,0	106,0	96,3	107,2	+1,1
	Vorleistungsgüterproduzenten	99,7	105,0	93,8	101,9	-3,0
	Investitionsgüterproduzenten	107,2	105,0	100,0	112,7	+7,3
	Gebrauchsgüterproduzenten	101,9	102,6	91,8	93,0	-9,4
	Verbrauchsgüterproduzenten	111,5	123,6	101,8	133,2	+7,8

Noch: 2. Auftragseingangindex im Verarbeitenden Gewerbe Nordrhein-Westfalens

Realindex Inland

Systematik-Nr.	Wirtschaftszweig Hauptgruppe	Jahr 2013	Juli 2013	Juni 2014	Juli 2014	Veränderung gegenüber Vorjahres- monat in %
Basis 2010 = 100						
13	Herstellung von Textilien	84,6	93,8	86,4	99,5	+6,1
14	Herstellung von Bekleidung	99,3	159,0	38,8	137,6	-13,5
17	Herstellung von Papier, Pappe und Waren daraus	100,5	106,6	97,7	109,1	+2,3
20	Herstellung von chemischen Erzeugnissen	94,1	100,7	86,3	95,5	-5,2
20.1	Herstellung von chemischen Grundstoffen, Düngemitteln und Stickstoffverbindungen, Kunststoffen in Primärformen und synthetischem Kautschuk in Primärformen	87,9	92,1	80,9	86,8	-5,8
21	Herstellung von pharmazeutischen Erzeugnissen	102,8	95,6	106,1	119,2	+24,7
24	Metallerzeugung und -bearbeitung	93,3	95,7	82,1	87,4	-8,7
24.1	Erzeugung von Roheisen, Stahl und Ferrolegierungen	99,4	105,1	80,6	89,6	-14,7
24.4	Erzeugung und erste Bearbeitung von NE-Metallen	95,0	89,1	91,1	93,4	+4,8
24.5	Gießereien	96,6	106,6	95,0	99,6	-6,6
25	Herstellung von Metallerzeugnissen	105,7	115,8	105,1	116,8	+0,9
25.5	Herstellung von Schmiede-, Press-, Zieh- und Stanzteilen, gewalzten Ringen und pulvermetallurgischen Erzeugnissen	106,6	117,6	103,1	113,6	-3,4
25.7	Herstellung von Schneidwaren, Werkzeugen, Schlössern und Beschlägen aus unedlen Metallen	104,9	118,3	102,1	112,9	-4,6
26	Herstellung von Datenverarbeitungsgeräten, elektronischen und optischen Erzeugnissen	115,6	125,2	130,2	144,6	+15,5
27	Herstellung von elektrischen Ausrüstungen	102,8	109,6	91,8	102,2	-6,8
27.1	Herstellung von Elektromotoren, Generatoren, Transformatoren, Elektrizitätsverteilungs- und -schalteinrichtungen	108,3	116,4	95,5	102,4	-12,0
28	Maschinenbau	101,1	104,7	95,4	108,8	+3,9
28.1	Herstellung von nicht wirtschaftszweigspezifischen Maschinen	108,0	109,4	97,8	111,2	+1,6
29	Herstellung von Kraftwagen und Kraftwagenteilen	93,8	90,8	104,1	105,8	+16,5
30	Sonstiger Fahrzeugbau	160,3	484,9	92,7	108,4	-77,6
C	Verarbeitendes Gewerbe	98,5	105,2	92,9	102,8	-2,3
	Vorleistungsgüterproduzenten	96,6	102,5	89,5	97,9	-4,5
	Investitionsgüterproduzenten	101,5	109,4	101,7	111,1	+1,6
	Gebrauchsgüterproduzenten	97,4	100,9	84,4	93,4	-7,4
	Verbrauchsgüterproduzenten	105,3	118,0	93,1	121,6	+3,1

Noch: 2. Auftragseingangindex im Verarbeitenden Gewerbe Nordrhein-Westfalens

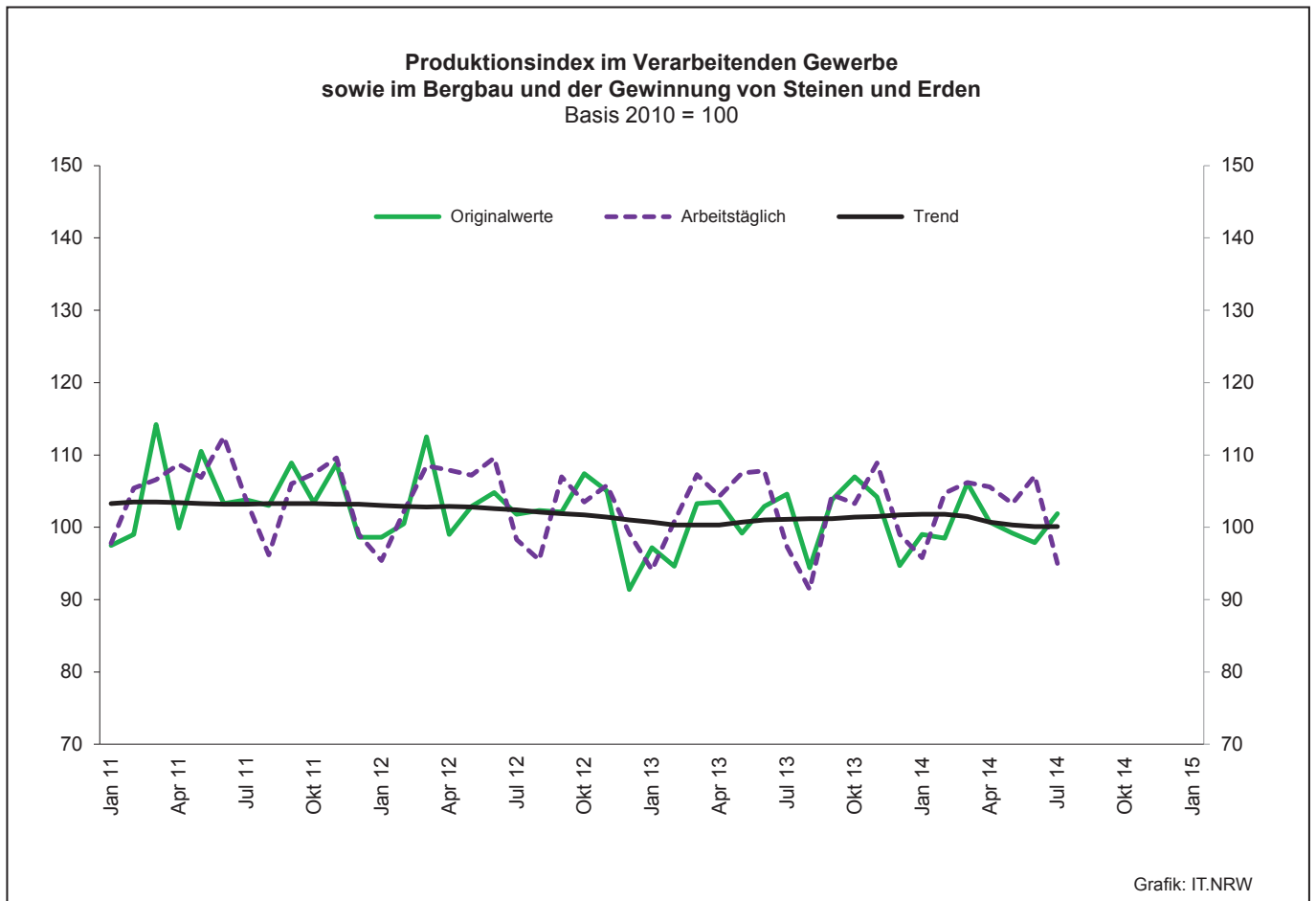
Realindex Ausland

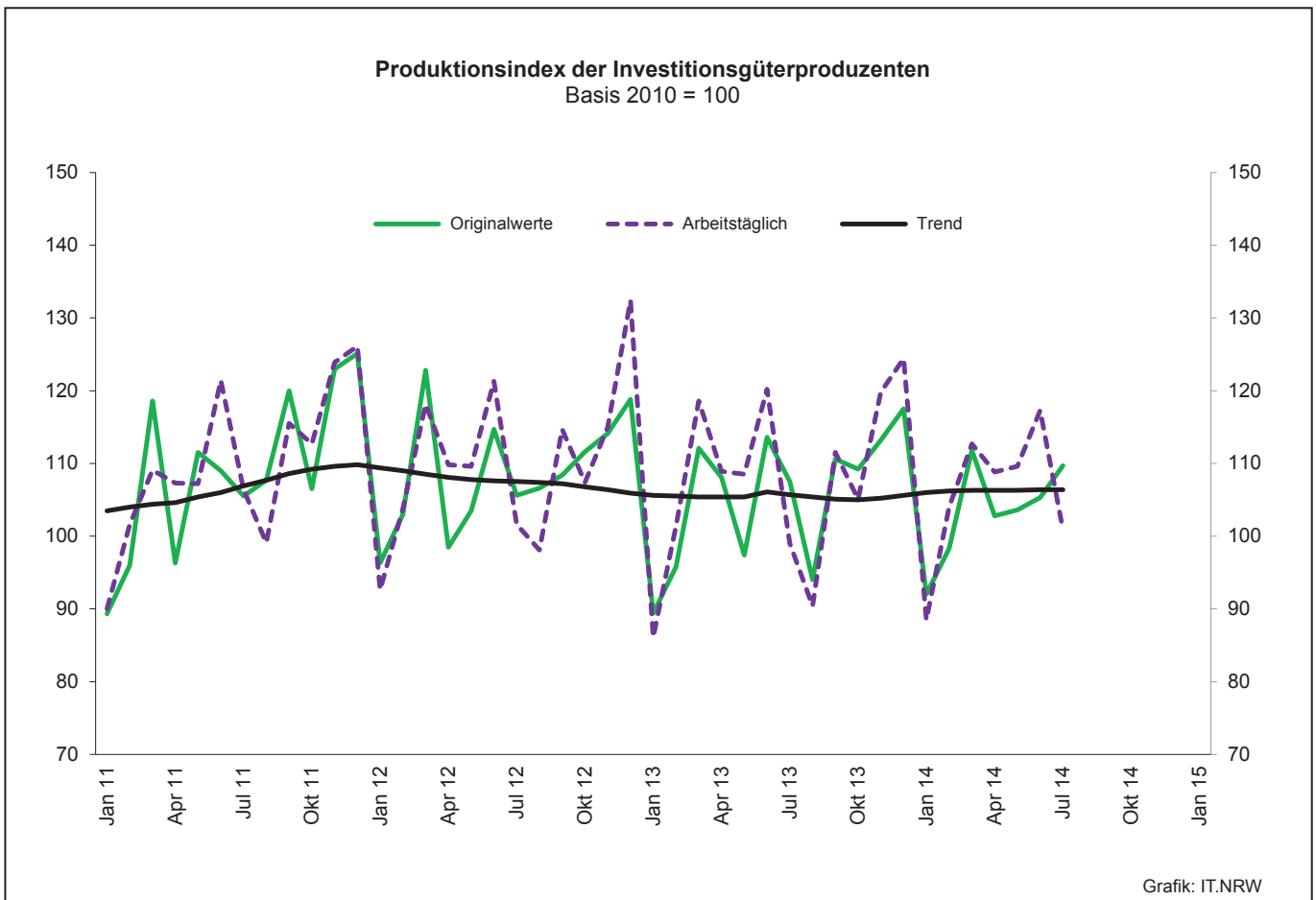
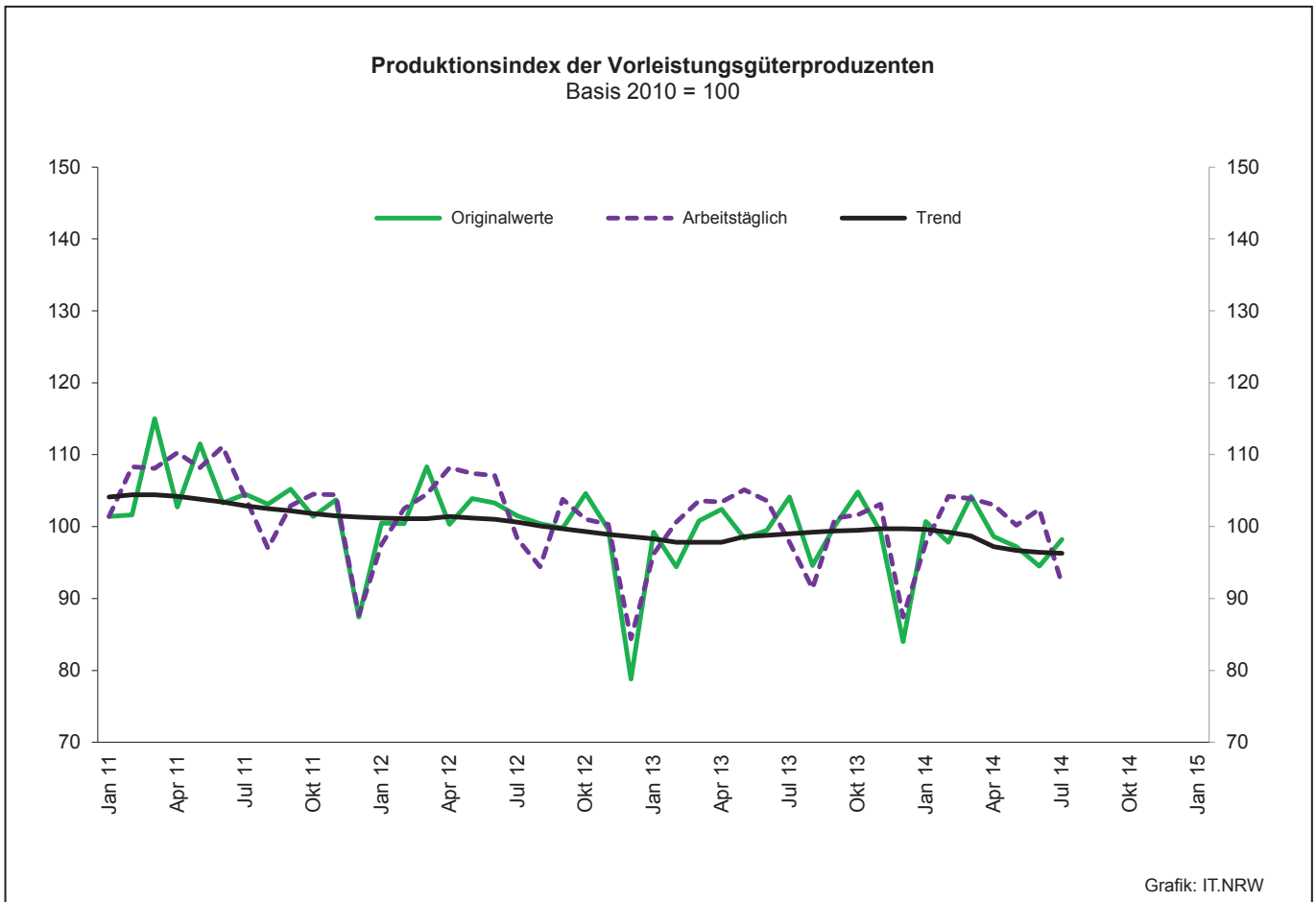
Systematik-Nr.	Wirtschaftszweig Hauptgruppe	Jahr 2013	Juli 2013	Juni 2014	Juli 2014	Veränderung gegenüber Vorjahres- monat in %
Basis 2010 = 100						
13	Herstellung von Textilien	107,1	112,8	106,7	119,1	+5,6
14	Herstellung von Bekleidung	101,4	174,1	40,4	171,4	-1,6
17	Herstellung von Papier, Pappe und Waren daraus	82,0	94,2	79,6	81,4	-13,6
20	Herstellung von chemischen Erzeugnissen	91,5	92,7	88,8	98,7	+6,5
20.1	Herstellung von chemischen Grundstoffen, Düngemitteln und Stickstoffverbindungen, Kunststoffen in Primärformen und synthetischem Kautschuk in Primärformen	88,3	88,8	85,6	96,8	+9,0
21	Herstellung von pharmazeutischen Erzeugnissen	116,2	112,9	117,6	139,5	+23,6
24	Metallerzeugung und -bearbeitung	93,4	104,2	85,0	91,8	-11,9
24.1	Erzeugung von Roheisen, Stahl und Ferrolegierungen	88,3	99,5	78,0	90,6	-8,9
24.4	Erzeugung und erste Bearbeitung von NE-Metallen	100,0	112,7	85,6	89,2	-20,9
24.5	Gießereien	92,0	101,9	100,1	111,9	+9,8
25	Herstellung von Metallerzeugnissen	110,0	113,4	115,0	115,7	+2,0
25.5	Herstellung von Schmiede-, Press-, Zieh- und Stanzteilen, gewalzten Ringen und pulvermetallurgischen Erzeugnissen	103,0	111,7	110,9	104,4	-6,5
25.7	Herstellung von Schneidwaren, Werkzeugen, Schlössern und Beschlägen aus unedlen Metallen	106,7	108,9	122,7	117,6	+8,0
26	Herstellung von Datenverarbeitungsgeräten, elektronischen und optischen Erzeugnissen	98,4	100,2	109,3	121,1	+20,9
27	Herstellung von elektrischen Ausrüstungen	98,5	103,9	96,5	99,9	-3,8
27.1	Herstellung von Elektromotoren, Generatoren, Transformatoren, Elektrizitätsverteilungs- und -schalteinrichtungen	92,7	93,4	91,9	99,6	+6,6
28	Maschinenbau	100,5	96,5	93,1	107,8	+11,7
28.1	Herstellung von nicht wirtschaftszweigspezifischen Maschinen	101,4	93,3	109,8	105,2	+12,8
29	Herstellung von Kraftwagen und Kraftwagenteilen	95,2	88,9	88,4	90,0	+1,2
30	Sonstiger Fahrzeugbau	339,4	147,5	89,6	269,3	+82,6
C	Verarbeitendes Gewerbe	99,1	99,0	92,7	103,2	+4,2
	Vorleistungsgüterproduzenten	94,2	99,9	92,8	99,5	-0,4
	Investitionsgüterproduzenten	103,9	95,6	91,6	104,7	+9,5
	Gebrauchsgüterproduzenten	101,4	99,4	91,8	86,8	-12,7
	Verbrauchsgüterproduzenten	108,1	117,3	101,1	131,8	+12,4

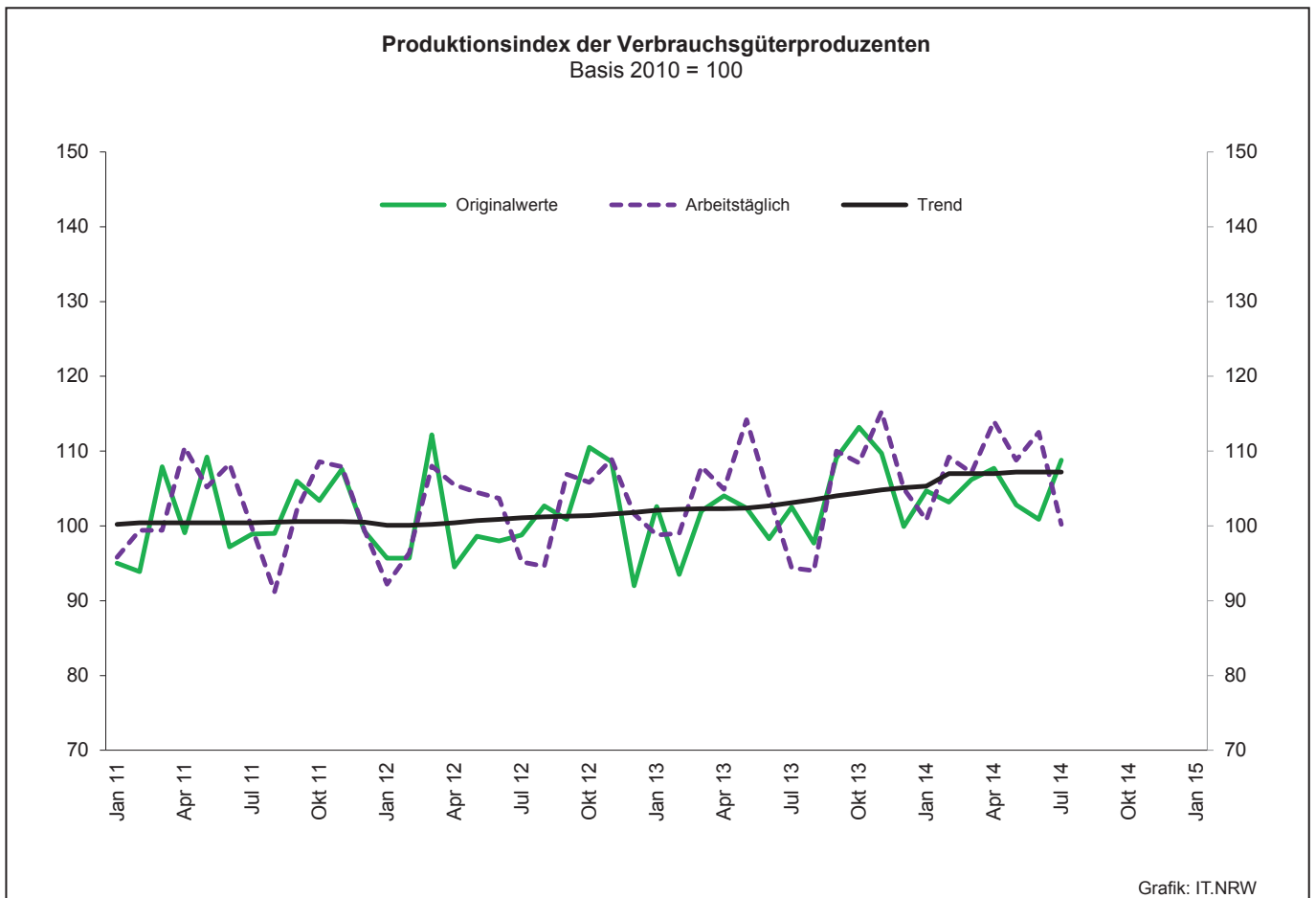
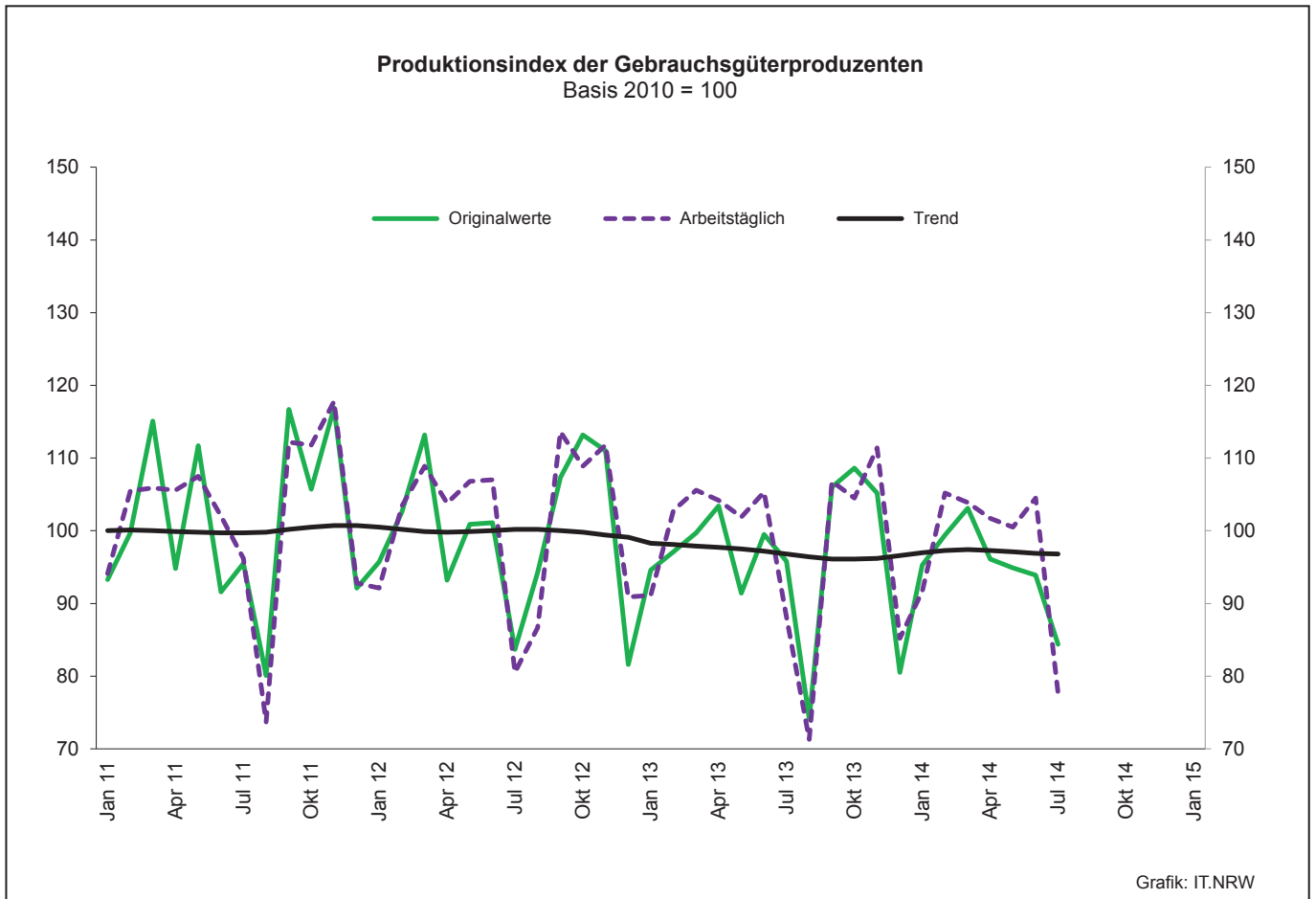
Noch: 2. Auftragseingangsindex im Verarbeitenden Gewerbe Nordrhein-Westfalens

Realindex insgesamt

Systematik-Nr.	Wirtschaftszweig Hauptgruppe	Jahr 2013	Juli 2013	Juni 2014	Juli 2014	Veränderung gegenüber Vorjahres- monat in %
Basis 2010 = 100						
13	Herstellung von Textilien	94,3	102,0	95,1	108,0	+5,9
14	Herstellung von Bekleidung	100,2	165,2	39,4	151,3	-8,4
17	Herstellung von Papier, Pappe und Waren daraus	92,1	101,0	89,5	96,5	-4,5
20	Herstellung von chemischen Erzeugnissen	92,7	96,4	87,7	97,3	+0,9
20.1	Herstellung von chemischen Grundstoffen, Düngemitteln und Stickstoffverbindungen, Kunststoffen in Primärformen und synthetischem Kautschuk in Primärformen	88,1	90,3	83,5	92,3	+2,2
21	Herstellung von pharmazeutischen Erzeugnissen	110,4	105,3	112,5	130,7	+24,1
24	Metallerzeugung und -bearbeitung	93,3	98,8	83,2	89,0	-9,9
24.1	Erzeugung von Roheisen, Stahl und Ferrolegierungen	96,3	103,5	79,9	89,9	-13,1
24.4	Erzeugung und erste Bearbeitung von NE-Metallen	97,1	99,1	88,7	91,6	-7,6
24.5	Gießereien	94,9	104,8	96,9	104,3	-0,5
25	Herstellung von Metallerzeugnissen	107,2	115,0	108,5	116,4	+1,2
25.5	Herstellung von Schmiede-, Press-, Zieh- und Stanzteilen, gewalzten Ringen und pulvermetallurgischen Erzeugnissen	105,4	115,6	105,8	110,4	-4,5
25.7	Herstellung von Schneidwaren, Werkzeugen, Schlössern und Beschlägen aus unedlen Metallen	105,6	114,6	110,2	114,8	+0,2
26	Herstellung von Datenverarbeitungsgeräten, elektronischen und optischen Erzeugnissen	106,5	111,9	119,1	132,1	+18,1
27	Herstellung von elektrischen Ausrüstungen	100,7	106,8	94,1	101,0	-5,4
27.1	Herstellung von Elektromotoren, Generatoren, Transformatoren, Elektrizitätsverteilungs- und -schalteinrichtungen	101,0	105,7	93,8	101,1	-4,4
28	Maschinenbau	100,7	99,5	93,9	108,1	+8,6
28.1	Herstellung von nicht wirtschaftszweigspezifischen Maschinen	104,3	100,3	104,5	107,8	+7,5
29	Herstellung von Kraftwagen und Kraftwagenteilen	94,7	89,6	94,4	96,0	+7,1
30	Sonstiger Fahrzeugbau	271,8	274,8	90,8	208,6	-24,1
C	Verarbeitendes Gewerbe	98,8	102,1	92,8	103,0	+0,9
	Vorleistungsgüterproduzenten	95,6	101,3	91,0	98,6	-2,7
	Investitionsgüterproduzenten	103,0	101,0	95,5	107,2	+6,1
	Gebrauchsgüterproduzenten	99,6	100,1	88,5	89,7	-10,4
	Verbrauchsgüterproduzenten	106,6	117,7	96,9	126,4	+7,4







3. Produktionsindex^{*)} im Verarbeitenden Gewerbe sowie im Bergbau und in der Gewinnung von Steinen und Erden Nordrhein Westfalens

Systematik Nr.	Wirtschaftszweig Hauptgruppe	Ge- wichtung	Jahr	Juli	Juni	Juli	Veränderung Juli 2014 gegenüber Juli 2013
		%	2013	2014	2014	%	
Basis 2010 = 100							
B	Bergbau und Gewinnung von Steinen und Erden	0,6	99,0	101,7r	96,8r	88,1	-13,4
	darunter						
05	Kohlenbergbau	0,4	94,6	95,8	88,4r	81,9	-14,5
08	Gewinnung von Steinen und Erden, sonstiger Bergbau	0,2	111,6	118,6r	120,5r	105,6	-11,0
C	Verarbeitendes Gewerbe	72,9	102,2	97,6	107,2r	95,1	-2,6
	davon						
10	Herstellung von Nahrungs- und Futtermitteln	4,8	102,6	91,5r	107,7r	92,5	+1,1
11	Getränkeherstellung	1,0	101,4	113,5r	144,5r	117,1	+3,2
12	Tabakverarbeitung	0,1	111,0	90,3	104,9r	110,0	+21,8
13	Herstellung von Textilien	0,7	96,8	92,8r	102,4r	90,7	-2,3
14	Herstellung von Bekleidung	0,1	94,3	101,6r	89,8r	101,5	-0,1
15	Herstellung von Leder, Lederwaren und Schuhen	0,1	110,6	109,9r	136,5r	113,3	+3,1
16	Herstellung von Holz-, Flecht-, Korb- und Korkwaren (ohne Möbel)	0,6	97,9	94,9r	111,6r	88,8	-6,4
17	Herstellung von Papier, Pappe und Waren daraus	1,9	96,8	94,4r	103,8	91,4	-3,2
18	Herstellung von Druckerzeugnissen; Vervielfältigung von bespielten Ton-, Bild- und Datenträgern	1,1	98,3	83,4r	100,7r	83,4	-
19	Kokerei und Mineralölverarbeitung	2,7	100,7	108,8r	96,7r	100,5	-7,6
20	Herstellung von chemischen Erzeugnissen	14,7	96,2	97,5r	85,0r	82,1	-15,8
21	Herstellung von pharmazeutischen Erzeugnissen	1,5	120,7	93,2r	127,7r	123,2	+32,2
22	Herstellung von Gummi- und Kunststoffwaren	3,0	109,5	107,3r	123,6r	104,8	-2,3
23	Herstellung von Glas- und Glaswaren, Keramik, Verarbeitung von Steinen und Erden	1,7	102,2	107,1r	114,6r	101,7	-5,0
24	Metallerzeugung und -bearbeitung	9,3	94,6	89,1r	99,0r	87,8	-1,5
25	Herstellung von Metallerzeugnissen	6,5	110,7	106,8r	125,2	108,8	+1,9
26	Herstellung von Datenverarbeitungsgeräten, elektronischen und optischen Erzeugnissen	1,5	115,5	106,3r	130,7r	111,4	+4,8
27	Herstellung von elektrischen Ausrüstungen	4,4	102,2	95,9r	112,4r	96,6	+0,7
28	Maschinenbau	9,6	110,0	101,4r	115,3r	102,2	+0,8
29	Herstellung von Kraftwagen und Kraftwagenteilen	3,7	99,0	91,2r	112,7r	89,2	-2,2
30	Sonstiger Fahrzeugbau	0,3	100,0	92,0r	185,0r	168,7	+83,4
31	Herstellung von Möbeln	1,6	95,4	86,2r	103,3	79,3	-8,0
32	Herstellung von sonstigen Waren	0,4	98,3	87,7r	105,7r	97,9	+11,6
33	Reparatur und Instandhaltung von Maschinen und Ausrüstungen	1,8	108,7	97,5r	118,8r	100,4	+3,0
B - C	Verarbeitendes Gewerbe sowie Bergbau und Gewinnung von Steinen und Erden	73,6	102,2	97,7r	107,1r	95,0	-2,8
B - D, F	Produzierendes Gewerbe (einschl. Bau und Energie)	100	102,0	97,8r	104,4r	94,6	-3,3
	Vorleistungsgüterproduzenten	40,6	99,6	97,8r	102,4r	92,0	-5,9
	Investitionsgüterproduzenten	17,6	107,8	99,0r	117,3r	100,9	+1,9
	Gebrauchsgüterproduzenten	2,5	98,2	88,1r	104,5r	77,7	-11,8
	Verbrauchsgüterproduzenten	9,8	104,7	94,4r	112,5	100,2	+6,1
	Energie	16,1	101,9	94,9r	86,6r	90,7	-4,4

*) von arbeitstäglichen Schwankungen bereinigt

4. Betriebe, Beschäftigte, geleistete Arbeitsstunden, Entgelte und Umsatz in Nordrhein-Westfalen nach Wirtschaftszweigen

Systematik-Nr.	Wirtschaftszweig a = Juli 2014 b = Veränderung gegenüber gleichem Vorjahreszeitraum in %		Betriebe	Beschäftigte	Geleistete Arbeits- stunden	Entgelte	Gesamtumsatz	
							insgesamt	darunter Auslands- umsatz
							Anzahl	1 000
B	Bergbau und Gewinnung von Steinen und Erden	a	31	21 165	2 346	81 101	118 658	14 600
		b	-	-10,2	-15,4	-7,2	-2,7	+2,1
05	Kohlenbergbau	a	16	18 912
		b	-5,9
08	Gewinnung von Steinen und Erden, sonstiger Bergbau	a	14
		b	+7,7
C	Verarbeitendes Gewerbe	a	5 107	1 045 452	137 036	4 032 503	26 677 422	11 952 598
		b	+0,2	+0,3	-2,7	+3,0	-0,2	+2,9
10	Herstellung von Nahrungs- und Futtermitteln	a	422	71 689	9 608	195 600	2 511 554	609 947
		b	-3,2	-1,0	-2,7	-1,9	-2,1	+3,4
10.1	Schlachten und Fleischverarbeitung	a	98	14 811	2 057	35 133	855 058	182 412
		b	-2,0	+1,7	+2,0	-2,2	+1,8	+11,0
10.3	Obst- und Gemüseverarbeitung	a	28	5 695	761	17 331	234 825	57 263
		b	+12,0	+8,7	+1,9	+6,9	+1,9	-3,4
10.5	Milchverarbeitung	a	14	2 557	340	8 514	189 625	62 403
		b	-12,5	-2,6	-10,7	-8,8	-8,5	-6,2
10.6	Mahl- und Schälmaschinen, Herstellung von Stärke und Stärkeerzeugnissen	a	15	2 293	323	8 788	138 571	52 705
		b	-	+1,9	-2,8	+2,4	-7,9	-7,7
10.7	Herstellung von Back- und Teigwaren	a	166	22 838	2 950	49 901	319 079	37 097
		b	-6,2	-4,2	-5,2	-2,1	-5,6	-6,2
10.8	Herstellung von sonstigen Nahrungsmitteln	a	71	20 531	2 737	66 298	590 903	172 745
		b	-4,1	-2,6	-4,4	-3,6	-4,6	+6,2
11	Getränkeherstellung	a	49	9 110	1 270	31 099	314 188	21 000
		b	-	+1,7	-3,0	+2,2	-0,9	+1,6
12	Tabakverarbeitung	a	3	649	.	.	26 418	8 405
		b	-	-0,3	.	.	+0,4	.
13	Herstellung von Textilien	a	108	15 534	2 002	46 174	273 881	129 454
		b	+0,9	-0,8	-3,4	+1,3	+0,7	-1,0
13.2	Weberei	a	18	2 860	358	8 670	55 007	31 663
		b	-	+0,1	-5,6	+0,3	+4,4	+6,0
13.3	Veredlung von Textilien und Bekleidung	a	15	1 448	.	.	18 147	.
		b	-	-11,8	.	.	-2,2	.
13.9	Herstellung von sonstigen Textilwaren	a	72	11 011	1 432	33 072	197 957	89 539
		b	+1,4	+0,7	-1,6	+2,9	-	-4,1
14	Herstellung von Bekleidung	a	26	4 657	631	13 964	153 623	61 843
		b	-10,3	-2,2	-3,1	+1,6	-3,7	-9,2
15	Herstellung von Leder, Lederwaren und Schuhen	a	11	1 659	238	4 511	.	.
		b	-	.	-0,2	-1,5	.	.
16	Herstellung von Holz-, Flecht-, Korb- und Korkwaren (ohne Möbel)	a	78	12 102	1 725	38 846	243 652	60 888
		b	+2,6	+0,3	-2,4	+2,5	+0,8	+2,9
17	Herstellung von Papier, Pappe und Waren daraus	a	152	26 759	3 557	95 434	664 909	256 356
		b	-0,7	-1,3	-3,4	+5,3	-4,2	-10,8
17.1	Herstellung von Holz- und Zellstoff, Papier, Karton und Pappe	a	35	6 505	859	26 908	229 496	110 894
		b	-2,8	-3,9	-4,5	+0,4	-4,0	-9,6
17.2	Herstellung von Waren aus Papier, Karton und Pappe	a	117	20 254	2 698	68 526	435 413	145 463
		b	-	-0,4	-3,1	+7,4	-4,3	-11,6
18	Herstellung von Druckerzeugnissen; Vervielfältigung von bespielten Ton-, Bild- und Datenträgern	a	124	17 773	2 309	54 233	241 857	33 914
		b	-	-1,1	-3,7	-1,7	-0,3	.
19	Kokerei und Mineralölverarbeitung	a	14	4 058	.	.	830 143	160 923
		b	-	.	.	.	-13,8	.

**Noch: 4. Betriebe, Beschäftigte, geleistete Arbeitsstunden, Entgelte und Umsatz
in Nordrhein-Westfalen nach Wirtschaftszweigen**

Systematik-Nr.	Wirtschaftszweig a = Juli 2014 b = Veränderung gegenüber gleichem Vorjahreszeitraum in %		Betriebe	Beschäftigte	Geleistete Arbeits- stunden	Entgelte	Gesamtumsatz	
							insgesamt	darunter Auslands- umsatz
			Anzahl		1 000		1 000 EUR	
20	Herstellung von chemischen Erzeugnissen	a	271	86 684	11 588	424 118	3 893 994	2 179 006
		b	+1,5	+1,3	-1,9	+7,5	+0,9	+4,4
20.1	Herstellung von chemischen Grundstoffen, Düngemitteln und Stickstoffverbindungen, Kunststoffen in Primärformen und synthetischem Kautschuk in Primärformen	a	117	47 622	6 244	244 967	2 723 917	1 662 137
		b	-0,8	+0,5	-4,2	+3,5	+0,6	+4,4
20.3	Herstellung von Anstrichmitteln, Druckfarben und Kitten	a	43	.	1 377	39 841	.	.
		b	-	.	-0,6	+3,6	.	.
20.4	Herstellung von Seifen, Wasch-, Reinigungs- und Körperpflegemitteln sowie von Duftstoffen	a	42	16 154	2 060	81 424	500 064	178 882
		b	+2,4	+2,4	+0,6	+24,2	-0,7	+11,2
20.5	Herstellung von sonstigen chemischen Erzeugnissen	a	62	10 674	1 569	42 131	340 640	186 716
		b	+5,1	+3,8	+2,7	+7,1	+6,3	+1,7
21	Herstellung von pharmazeutischen Erzeugnissen	a	39	11 267	1 507	54 548	494 453	302 040
		b	-	-0,1	-2,1	+11,9	+23,7	+24,1
22	Herstellung von Gummi- und Kunststoffwaren	a	408	65 670	9 069	211 631	1 200 124	495 379
		b	+2,5	+3,7	-0,9	+4,8	+0,1	-0,1
22.1	Herstellung von Gummiwaren	a	40	9 351	1 259	30 389	183 199	83 107
		b	+5,3	+5,5	-1,7	+5,5	+0,1	-9,4
22.2	Herstellung von Kunststoffwaren	a	368	56 319	7 810	181 243	1 016 925	412 272
		b	+2,2	+3,4	-0,7	+4,7	+0,1	+2,0
23	Herstellung von Glas und Glaswaren, Keramik, Verarbeitung von Steinen und Erden	a	176	25 645	3 540	90 062	529 828	146 874
		b	+1,1	-0,2	-1,5	+3,4	-6,5	-4,6
23.1	Herstellung von Glas und Glaswaren	a	52	9 676	1 318	32 276	156 428	55 502
		b	-1,9	-0,4	+0,2	+9,5	-3,6	-4,5
23.5	Herstellung von Zement, Kalk und gebranntem Gips	a	17	2 501	330	9 797	78 947	12 488
		b	-	-1,5	-6,9	+0,7	-0,3	-2,3
23.6	Herstellung von Erzeugnissen aus Beton, Zement und Gips	a	46	4 567	641	16 107	109 013	9 394
		b	+4,5	+1,2	-2,0	-6,4	-13,7	-2,6
23.9	Herstellung von Schleifkörpern und Schleifmitteln auf Unterlage sowie sonstigen Erzeugnissen aus nichtmetallischen Mineralien a. n. g.	a	24	4 427	562	16 538	102 293	37 937
		b	+9,1	+5,6	+3,0	+10,4	-3,8	+4,8
24	Metallerzeugung und -bearbeitung	a	320	102 496	12 411	400 946	3 155 693	1 175 709
		b	+0,9	-1,0	-5,2	+0,6	-5,1	+1,7
24.2	Herstellung von Stahlrohren, Rohrform-, Rohrverschluss- und Rohrverbindungsstücken aus Stahl	a	54	16 916	1 934	64 333	376 179	232 662
		b	+1,9	+1,6	-1,6	+1,3	-4,3	+0,4
24.3	Sonstige erste Bearbeitung von Eisen und Stahl	a	73	11 926	1 549	47 100	395 873	152 838
		b	-2,7	-3,9	-9,8	-1,6	-5,2	+1,3
24.4	Erzeugung und erste Bearbeitung von NE-Metallen	a	64	17 524	2 262	71 821	806 318	343 875
		b	-	-1,2	-2,4	+3,2	+6,7	+11,7
24.5	Gießereien	a	90	20 299	2 507	72 983	317 914	109 058
		b	+3,4	+1,5	-4,4	-0,5	-4,5	-15,4
25	Herstellung von Metallerzeugnissen	a	934	137 799	18 264	493 714	2 317 893	820 809
		b	+1,3	+1,5	-0,8	+5,5	+1,7	+1,2
25.1	Stahl- und Leichtmetallbau	a	151	17 756	2 458	58 916	324 604	82 242
		b	+8,6	+5,4	+5,1	+9,0	+5,7	+16,4
25.5	Herstellung von Schmiede-, Press-, Zieh- und Stanzteilen, gewalzten Ringen und pulvermetallurgischen Erzeugnissen	a	161	31 909	4 122	120 829	577 724	195 870
		b	+0,6	+3,3	-0,2	+7,2	+5,4	+3,6
25.6	Oberflächenveredlung und Wärmebehandlung; Mechanik a. n. g.	a	195	19 881	2 665	60 480	243 068	54 672
		b	+1,0	-0,9	-3,0	-1,1	+3,8	+7,0
25.7	Herstellung von Schneidwaren, Werkzeugen, Schlössern und Beschlägen aus unedlen Metallen	a	193	34 718	4 407	133 492	569 174	239 758
		b	-2,0	-0,8	-4,4	+8,5	+2,3	+11,7
25.9	Herstellung von sonstigen Metallwaren	a	199	29 796	4 103	106 326	550 649	226 866
		b	-0,5	+2,6	+0,7	+3,3	+1,6	+1,8

**Noch: 4. Betriebe, Beschäftigte, geleistete Arbeitsstunden, Entgelte und Umsatz
in Nordrhein-Westfalen nach Wirtschaftszweigen**

Systematik-Nr.	Wirtschaftszweig a = Juli 2014 b = Veränderung gegenüber gleichem Vorjahreszeitraum in %		Betriebe	Beschäftigte	Geleistete Arbeits- stunden	Entgelte	Gesamtumsatz	
							insgesamt	darunter Auslands- umsatz
			Anzahl		1 000		1 000 EUR	
26	Herstellung von Datenverarbeitungsgeräten, elektronischen und optischen Erzeugnissen	a	161	28 418	4 004	116 902	524 822	274 341
		b	+0,6	+2,6	+0,7	+4,3	+9,4	+10,8
26.3	Herstellung von Geräten und Einrichtungen der Telekommunikationstechnik	a	23	4 359	570	18 558	79 701	34 093
		b	–	+1,5	–4,8	+1,5	+19,3	+37,9
26.5	Herstellung von Mess-, Kontroll-, Navigations- u. ä. Instrumenten und Vorrichtungen; Herstellung von Uhren	a	89	14 091	1 961	57 817	213 198	117 821
		b	–	+2,9	+1,9	+4,9	+6,7	+3,2
27	Herstellung von elektrischen Ausrüstungen	a	292	81 544	10 155	312 340	1 633 418	778 884
		b	+1,0	+1,0	–3,9	+3,1	+3,5	+1,6
27.1	Herstellung von Elektromotoren, Generatoren, Transformatoren, Elektrizitätsverteilungs- und -schaltanlagen	a	115	25 936	3 476	98 817	563 256	225 399
		b	+1,8	–0,2	–3,5	+0,6	+7,6	+4,9
27.3	Herstellung von Kabeln und elektrischem Installations- material	a	71	26 275	3 269	101 771	490 965	255 039
		b	–	+2,6	–1,5	+5,0	+8,9	+10,4
27.4	Herstellung von elektrischen Lampen und Leuchten	a	49	8 498	1 145	.	188 425	95 721
		b	+2,1	+2,5	+1,3	.	+8,9	+10,4
27.5	Herstellung von Haushaltsgeräten	a	16	12 700	1 249	48 831	260 401	136 345
		b	–	+1,1	–13,9	+4,1	–9,9	–15,3
28	Maschinenbau	a	868	184 215	24 711	789 085	3 843 279	2 380 430
		b	–	–0,4	–4,7	+0,5	+4,4	+8,3
28.1	Herstellung von nicht wirtschaftszweigspezifischen Maschinen	a	212	64 058	8 691	275 271	1 358 861	786 839
		b	–5,8	–2,7	–7,0	–1,1	+5,0	+11,5
28.4	Herstellung von Werkzeugmaschinen	a	78	14 424	1 942	61 288	240 532	125 369
		b	–	–0,9	–4,9	–1,6	–12,0	–19,4
28.9	Herstellung von Maschinen für sonstige bestimmte Wirtschaftszweige	a	261	48 048	6 425	217 039	1 049 925	802 674
		b	–0,4	–0,3	–4,7	–1,0	+14,6	+24,3
29	Herstellung von Kraftwagen und Kraftwagenteilen	a	169	81 722	9 891	359 843	2 548 287	1 627 016
		b	–1,2	+0,9	+3,3	+5,6	+0,2	–0,8
29.1	Herstellung von Kraftwagen und Kraftwagenmotoren	a	9	29 165	3 160	150 746	1 508 010	1 116 141
		b	–10,0	–0,1	+11,6	+5,9	–3,8	–4,0
29.2	Herstellung von Karosserien, Aufbauten und Anhängern	a	36	7 808	992	26 924	219 652	132 277
		b	–2,7	+4,0	+0,2	+8,8	+3,8	–1,3
29.3	Herstellung von Teilen und Zubehör für Kraftwagen	a	124	44 749	5 739	182 173	820 625	378 598
		b	–	+1,0	–0,3	+4,9	+7,5	+9,9
30	Sonstiger Fahrzeugbau	a	27	7 560	1 021	33 133	.	.
		b	–	+3,3	–0,6	+14,3	.	.
30.2	Schienenfahrzeugbau	a	11	5 410	.	.	178 904	143 674
		b	+10,0	.	.	.	–0,5	–1,3
31	Herstellung von Möbeln	a	164	26 405	3 127	86 182	458 436	139 058
		b	–4,7	–5,5	–10,2	–1,4	–6,4	–2,4
32	Herstellung von sonstigen Waren	a	78	9 928	1 316	29 627	144 042	46 538
		b	+5,4	+3,0	–0,5	+1,6	+4,3	+5,6
32.4	Herstellung von Spielwaren	a	6	.	227	4 446	39 283	4 958
		b	–14,3	.	+0,6	–11,6	.	.
32.5	Herstellung von medizinischen und zahnmedizinischen Apparaten und Materialien	a	46	5 413	696	15 888	60 025	21 918
		b	+4,5	+4,2	–1,7	+4,7	+6,3	+1,7
33	Reparatur und Installation von Maschinen und Ausrüstungen	a	213	32 109	4 432	128 282	391 591	53 363
		b	–0,9	–3,1	–6,6	–2,8	–10,4	–6,7
33.1	Reparatur von Metallerzeugnissen, Maschinen und Ausrüstungen	a	116	17 335	2 414	66 126	183 205	29 684
		b	+1,8	–0,2	–2,0	+1,0	–5,9	–19,0
33.2	Installation von Maschinen und Ausrüstungen a. n. g.	a	97	14 774	2 018	62 155	208 386	23 680
		b	–4,0	–6,2	–11,6	–6,6	–14,1	+15,0
Insgesamt		a	5 138	1 066 617	139 381	4 113 604	26 796 080	11 967 198
		b	+0,2	–	–3,0	+2,8	–0,2	+2,9

5. Umsatz in Nordrhein-Westfalen nach Wirtschaftszweigen

Systematik-Nr.	Wirtschaftszweig a = Juli 2014 b = Veränderung gegenüber gleichem Vorjahreszeitraum in %		Gesamtumsatz	Auslandsumsatz		Anteil Auslandsumsatz am Gesamtumsatz (Exportquote)
				insgesamt	darunter Eurozone	
				1 000 EUR		
B	Bergbau und Gewinnung von Steinen und Erden	a	118 658	14 600	11 485	12,3
		b	-2,7	+2,1	+0,6	x
05	Kohlenbergbau	a
		b	.	.	.	x
08	Gewinnung von Steinen und Erden, sonstiger Bergbau	a
		b	.	.	.	x
C	Verarbeitendes Gewerbe	a	26 677 422	11 952 598	5 687 648	44,8
		b	-0,2	+2,9	+0,9	x
10	Herstellung von Nahrungs- und Futtermitteln	a	2 511 554	609 947	437 552	24,3
		b	-2,1	+3,4	+4,8	x
10.1	Schlachten und Fleischverarbeitung	a	855 058	182 412	130 338	21,3
		b	+1,8	+11,0	+9,8	x
10.3	Obst- und Gemüseverarbeitung	a	234 825	57 263	51 080	24,4
		b	+1,9	-3,4	-7,6	x
10.5	Milchverarbeitung	a	189 625	62 403	44 350	32,9
		b	-8,5	-6,2	-0,9	x
10.6	Mahl- und Schälmaschinen, Herstellung von Stärke und Stärkeerzeugnissen	a	138 571	52 705	25 775	38,0
		b	-7,9	-7,7	+0,8	x
10.7	Herstellung von Back- und Teigwaren	a	319 079	37 097	28 323	11,6
		b	-5,6	-6,2	+2,5	x
10.8	Herstellung von sonstigen Nahrungsmitteln	a	590 903	172 745	120 581	29,2
		b	-4,6	+6,2	+7,4	x
11	Getränkeherstellung	a	314 188	21 000	13 535	6,7
		b	-0,9	+1,6	-10,1	x
12	Tabakverarbeitung	a	26 418	8 405	.	31,8
		b	+0,4	.	.	x
13	Herstellung von Textilien	a	273 881	129 454	69 155	47,3
		b	+0,7	-1,0	+7,3	x
13.2	Weberei	a	55 007	31 663	20 683	57,6
		b	+4,4	+6,0	+14,3	x
13.3	Veredlung von Textilien und Bekleidung	a	18 147	.	.	.
		b	-2,2	.	.	x
13.9	Herstellung von sonstigen Textilwaren	a	197 957	89 539	42 376	45,2
		b	-	-4,1	+2,6	x
14	Herstellung von Bekleidung	a	153 623	61 843	39 619	40,3
		b	-3,7	-9,2	-12,2	x
15	Herstellung von Leder, Lederwaren und Schuhen	a
		b	.	.	.	x
16	Herstellung von Holz-, Flecht-, Korb- und Korkwaren (ohne Möbel)	a	243 652	60 888	41 059	25,0
		b	+0,8	+2,9	+11,1	x
17	Herstellung von Papier, Pappe und Waren daraus	a	664 909	256 356	176 304	38,6
		b	-4,2	-10,8	-1,0	x
17.1	Herstellung von Holz- und Zellstoff, Papier, Karton und Pappe	a	229 496	110 894	72 086	48,3
		b	-4,0	-9,6	+7,7	x
17.2	Herstellung von Waren aus Papier, Karton und Pappe	a	435 413	145 463	104 218	33,4
		b	-4,3	-11,6	-6,3	x
18	Herstellung von Druckerzeugnissen; Vervielfältigung von bespielten Ton-, Bild- und Datenträgern	a	241 857	33 914	23 740	14,0
		b	-0,3	.	+10,3	x
19	Kokerei und Mineralölverarbeitung	a	830 143	160 923	.	19,4
		b	-13,8	.	.	x

Noch: 5. Umsatz in Nordrhein-Westfalen nach Wirtschaftszweigen

Systematik-Nr.	Wirtschaftszweig a = Juli 2014 b = Veränderung gegenüber gleichem Vorjahreszeitraum in %		Gesamtumsatz	Auslandsumsatz		Anteil Auslandsumsatz am Gesamtumsatz (Exportquote)
				insgesamt	darunter Eurozone	
				1 000 EUR		
20	Herstellung von chemischen Erzeugnissen	a	3 893 994	2 179 006	1 081 887	56,0
		b	+0,9	+4,4	-0,4	x
20.1	Herstellung von chemischen Grundstoffen, Düngemitteln und Stickstoffverbindungen, Kunststoffen in Primärformen und synthetischem Kautschuk in Primärformen	a	2 723 917	1 662 137	781 680	61,0
		b	+0,6	+4,4	-2,3	x
20.3	Herstellung von Anstrichmitteln, Druckfarben und Kittlen	a	.	.	80 760	.
		b	.	.	.	x
20.4	Herstellung von Seifen, Wasch-, Reinigungs- und Körperpflegemitteln sowie von Duftstoffen	a	500 064	178 882	108 883	35,8
		b	-0,7	+11,2	+11,9	x
20.5	Herstellung von sonstigen chemischen Erzeugnissen	a	340 640	186 716	95 475	54,8
		b	+6,3	+1,7	-0,7	x
21	Herstellung von pharmazeutischen Erzeugnissen	a	494 453	302 040	106 420	61,1
		b	+23,7	+24,1	+21,7	x
22	Herstellung von Gummi- und Kunststoffwaren	a	1 200 124	495 379	289 441	41,3
		b	+0,1	-0,1	+2,7	x
22.1	Herstellung von Gummiwaren	a	183 199	83 107	38 171	45,4
		b	+0,1	-9,4	-5,8	x
22.2	Herstellung von Kunststoffwaren	a	1 016 925	412 272	251 270	40,5
		b	+0,1	+2,0	+4,1	x
23	Herstellung von Glas und Glaswaren, Keramik, Verarbeitung von Steinen und Erden	a	529 828	146 874	92 929	27,7
		b	-6,5	-4,6	+3,3	x
23.1	Herstellung von Glas und Glaswaren	a	156 428	55 502	36 305	35,5
		b	-3,6	-4,5	-6,8	x
23.5	Herstellung von Zement, Kalk und gebranntem Gips	a	78 947	12 488	.	15,8
		b	-0,3	-2,3	.	x
23.6	Herstellung von Erzeugnissen aus Beton, Zement und Gips	a	109 013	9 394	6 158	8,6
		b	-13,7	-2,6	-6,4	x
23.9	Herstellung von Schleifkörpern und Schleifmitteln auf Unterlage sowie sonstigen Erzeugnissen aus nichtmetallischen Mineralien a. n. g.	a	102 293	37 937	23 153	37,1
		b	-3,8	+4,8	+8,3	x
24	Metallerzeugung und -bearbeitung	a	3 155 693	1 175 709	677 534	37,3
		b	-5,1	+1,7	+4,3	x
24.2	Herstellung von Stahlrohren, Rohrform-, Rohrverschluß- und Rohrverbindungsstücken aus Stahl	a	376 179	232 662	152 849	61,8
		b	-4,3	+0,4	+19,6	x
24.3	Sonstige erste Bearbeitung von Eisen und Stahl	a	395 873	152 838	86 202	38,6
		b	-5,2	+1,3	+4,9	x
24.4	Erzeugung und erste Bearbeitung von NE-Metallen	a	806 318	343 875	180 531	42,6
		b	+6,7	+11,7	+4,4	x
24.5	Gießereien	a	317 914	109 058	66 186	34,3
		b	-4,5	-15,4	-23,2	x
25	Herstellung von Metallerzeugnissen	a	2 317 893	820 809	483 265	35,4
		b	+1,7	+1,2	-1,8	x
25.1	Stahl- und Leichtmetallbau	a	324 604	82 242	54 854	25,3
		b	+5,7	+16,4	+22,5	x
25.5	Herstellung von Schmiede-, Press-, Zieh- und Stanzteilen, gewalzten Ringen und pulvermetallur- gischen Erzeugnissen	a	577 724	195 870	127 001	33,9
		b	+5,4	+3,6	+4,7	x
25.6	Oberflächenveredlung und Wärmebehandlung; Mechanik a. n. g.	a	243 068	54 672	26 890	22,5
		b	+3,8	+7,0	-3,8	x
25.7	Herstellung von Schneidwaren, Werkzeugen, Schlössern und Beschlägen aus unedlen Metallen	a	569 174	239 758	135 499	42,1
		b	+2,3	+11,7	+8,4	x
25.9	Herstellung von sonstigen Metallwaren	a	550 649	226 866	131 375	41,2
		b	+1,6	+1,8	-1,1	x

Noch: 5. Umsatz in Nordrhein-Westfalen nach Wirtschaftszweigen

Systematik-Nr.	Wirtschaftszweig a = Juli 2014 b = Veränderung gegenüber gleichem Vorjahreszeitraum in %		Gesamtumsatz	Auslandsumsatz		Anteil Auslandsumsatz am Gesamtumsatz (Exportquote)
				insgesamt	darunter Eurozone	
				1 000 EUR		
26	Herstellung von Datenverarbeitungsgeräten, elektronischen und optischen Erzeugnissen	a	524 822	274 341	96 715	52,3
		b	+9,4	+10,8	+7,4	x
26.3	Herstellung von Geräten und Einrichtungen der Telekommunikationstechnik	a	79 701	34 093	20 101	42,8
		b	+19,3	+37,9	+57,7	x
26.5	Herstellung von Mess-, Kontroll-, Navigations- u. ä. Instrumenten und Vorrichtungen; Herstellung von Uhren	a	213 198	117 821	45 051	55,3
		b	+6,7	+3,2	-6,1	x
27	Herstellung von elektrischen Ausrüstungen	a	1 633 418	778 884	351 289	47,7
		b	+3,5	+1,6	+1,3	x
27.1	Herstellung von Elektromotoren, Generatoren, Transformatoren, Elektrizitätsverteilungs- und -schalteinrichtungen	a	563 256	225 399	109 901	40,0
		b	+7,6	+4,9	+7,5	x
27.3	Herstellung von Kabeln und elektrischem Installations- material	a	490 965	255 039	111 180	51,9
		b	+8,9	+10,4	+9,3	x
27.4	Herstellung von elektrischen Lampen und Leuchten	a	188 425	95 721	55 768	50,8
		b	+8,9	+10,4	+16,4	x
27.5	Herstellung von Haushaltsgeräten	a	260 401	136 345	47 287	52,4
		b	-9,9	-15,3	-21,4	x
28	Maschinenbau	a	3 843 279	2 380 430	749 427	61,9
		b	+4,4	+8,3	+4,7	x
28.1	Herstellung von nicht wirtschaftszweigspezifischen Maschinen	a	1 358 861	786 839	277 239	57,9
		b	+5,0	+11,5	+13,9	x
28.4	Herstellung von Werkzeugmaschinen	a	240 532	125 369	38 481	52,1
		b	-12,0	-19,4	-12,6	x
28.9	Herstellung von Maschinen für sonstige bestimmte Wirtschaftszweige	a	1 049 925	802 674	152 364	76,5
		b	+14,6	+24,3	+3,7	x
29	Herstellung von Kraftwagen und Kraftwagenteilen	a	2 548 287	1 627 016	585 970	63,8
		b	+0,2	-0,8	-6,8	x
29.1	Herstellung von Kraftwagen und Kraftwagenmotoren	a	1 508 010	1 116 141	328 141	74,0
		b	-3,8	-4,0	-9,3	x
29.2	Herstellung von Karosserien, Aufbauten und Anhängern	a	219 652	132 277	41 594	60,2
		b	+3,8	-1,3	-37,9	x
29.3	Herstellung von Teilen und Zubehör für Kraftwagen	a	820 625	378 598	216 234	46,1
		b	+7,5	+9,9	+8,4	x
30	Sonstiger Fahrzeugbau	a
		b	.	.	.	x
30.2	Schienenfahrzeugbau	a	178 904	143 674	48 579	80,3
		b	-0,5	-1,3	+3,1	x
31	Herstellung von Möbeln	a	458 436	139 058	102 303	30,3
		b	-6,4	-2,4	+2,1	x
32	Herstellung von sonstigen Waren	a	144 042	46 538	24 530	32,3
		b	+4,3	+5,6	+3,4	x
32.4	Herstellung von Spielwaren	a	39 283	4 958	.	12,6
		b	.	.	.	x
32.5	Herstellung von medizinischen und zahnmedizinischen Apparaten und Materialien	a	60 025	21 918	11 431	36,5
		b	+6,3	+1,7	+1,3	x
33	Reparatur und Installation von Maschinen und Ausrüstungen	a	391 591	53 363	29 295	13,6
		b	-10,4	-6,7	-23,3	x
33.1	Reparatur von Metallerzeugnissen, Maschinen und Ausrüstungen	a	183 205	29 684	17 558	16,2
		b	-5,9	-19,0	-36,7	x
33.2	Installation von Maschinen und Ausrüstungen a. n. g.	a	208 386	23 680	11 736	11,4
		b	-14,1	+15,0	+12,6	x
	Insgesamt	a	26 796 080	11 967 198	5 699 133	44,7
		b	-0,2	+2,9	+0,9	x

**6. Betriebe, Beschäftigte, geleistete Arbeitsstunden, Entgelte und Umsatz des Verarbeitenden Gewerbes
sowie des Bergbaus und der Gewinnung von Steinen und Erden nach Verwaltungsbezirken
Berichtsmonat Juli 2014**

Verwaltungsbezirk	Betriebe	Beschäftigte	Geleistete Arbeits- stunden	Entgelte	Gesamtumsatz	
					insgesamt	darunter Auslands- umsatz
	Anzahl		1 000	1 000 EUR		
Kreisfreie Städte						
Düsseldorf	63	29 799	3 751	150 543	924 147	440 900
Duisburg	66	32 106	4 011	132 627	931 314	265 501
Essen	77	14 625	1 940	63 785	302 756	138 047
Krefeld	70	18 749	2 420	78 621	739 396	408 794
Mönchengladbach	61	12 310	1 680	54 240	326 055	190 981
Mülheim a. d. Ruhr	38	11 607	1 450	51 412	167 658	94 377
Oberhausen	38	8 395	1 099	37 566	296 717	197 678
Remscheid	65	11 899	1 641	50 265	220 124	115 004
Solingen	61	9 913	1 301	31 889	162 411	70 667
Wuppertal	96	21 817	2 879	92 110	357 394	208 996
Kreise						
Kleve	70	9 645	1 289	32 305	242 393	118 418
Mettmann	187	35 062	4 782	143 331	722 647	308 638
Rhein-Kreis Neuss	90	24 760	3 337	111 067	918 075	520 498
Viersen	93	12 535	1 733	42 010	273 078	89 635
Wesel	90	16 577	2 200	65 685	457 149	233 931
Regierungsbezirk Düsseldorf	1 165	269 799	35 512	1 137 458	7 041 315	3 402 064
Kreisfreie Städte						
Bonn	35	6 985	937	26 884	97 038	50 489
Köln	123	45 895	5 974	227 885	2 162 224	1 231 460
Leverkusen	30	13 039	1 703	63 675	648 809	451 666
Kreise						
Städteregion Aachen	146	32 620	4 519	127 332	692 433	337 911
darunter kreisfreie Stadt Aachen	57	15 909	2 227	63 648	330 713	185 773
Düren	79	14 483	2 000	57 693	307 614	156 209
Rhein-Erft-Kreis	73	18 760	2 581	77 909	1 039 006	351 777
Euskirchen	46	8 799	1 109	29 290	145 934	47 168
Heinsberg	65	9 202	1 165	30 306	206 133	106 275
Oberbergischer Kreis	143	28 390	3 762	102 227	563 514	250 061
Rheinisch-Bergischer Kreis	64	10 670	1 348	39 399	172 558	82 123
Rhein-Sieg-Kreis	127	18 982	2 447	67 166	414 938	168 360
Regierungsbezirk Köln	931	207 825	27 543	849 767	6 450 203	3 233 499
Kreisfreie Städte						
Bottrop	18	6 759	817	24 404	74 171	24 379
Gelsenkirchen	41	8 521	1 081	39 511	239 617	69 450
Münster	36	7 995	1 111	31 578	238 745	97 750

Noch: **6. Betriebe, Beschäftigte, geleistete Arbeitsstunden, Entgelte und Umsatz des Verarbeitenden Gewerbes sowie des Bergbaus und der Gewinnung von Steinen und Erden nach Verwaltungsbezirken**
Berichtsmonat Juli 2014

Verwaltungsbezirk	Betriebe	Beschäftigte	Geleistete Arbeitsstunden	Entgelte	Gesamtumsatz	
					insgesamt	darunter Auslandsumsatz
	Anzahl		1 000	1 000 EUR		
Kreise						
Borken	193	32 706	4 274	105 824	620 521	243 360
Coesfeld	72	10 153	1 365	33 523	311 346	105 401
Recklinghausen	104	20 420	2 653	78 693	670 280	331 123
Steinfurt	171	31 526	4 170	102 507	641 952	268 027
Warendorf	103	23 974	3 054	91 052	451 082	195 021
Regierungsbezirk Münster	738	142 054	18 526	507 092	3 247 714	1 334 511
Kreisfreie Stadt						
Bielefeld	91	18 589	2 310	69 188	297 900	115 753
Kreise						
Gütersloh	204	50 009	6 232	174 301	1 418 515	584 936
Herford	148	24 683	3 199	77 327	513 017	172 530
Höxter	46	7 472	996	23 196	137 852	35 830
Lippe	113	24 043	3 037	86 905	483 545	241 511
Minden-Lübbecke	152	26 566	3 583	90 033	562 649	203 960
Paderborn	116	22 080	2 833	79 003	475 921	133 672
Regierungsbezirk Detmold	870	173 442	22 189	599 953	3 889 400	1 488 191
Kreisfreie Städte						
Bochum	73	15 867	1 909	61 295	463 653	210 979
Dortmund	92	18 738	2 544	74 433	399 680	174 504
Hagen	64	11 907	1 480	47 158	360 426	120 195
Hamm	41	7 411	972	26 214	204 663	64 044
Herne	28	8 243	834	28 760	103 050	61 579
Kreise						
Ennepe-Ruhr-Kreis	153	26 003	3 482	101 081	545 026	257 991
Hochsauerlandkreis	144	26 019	3 425	91 631	566 555	198 119
Märkischer Kreis	337	57 657	7 670	214 718	1 142 362	459 382
Olpe	122	21 959	2 906	76 842	467 216	148 093
Siegen-Wittgenstein	156	31 389	4 185	123 022	761 081	390 687
Soest	119	27 874	3 695	98 417	666 262	247 295
Unna	105	20 430	2 509	75 763	487 477	176 064
Regierungsbezirk Arnsberg	1 434	273 497	35 612	1 019 334	6 167 449	2 508 932
Land Nordrhein-Westfalen	5 138	1 066 617	139 381	4 113 604	26 796 080	11 967 198

7. Betriebe, Beschäftigte und Umsatz in Nordrhein-Westfalen nach fachlichen Betriebsteilen

Systematik-Nr.	Wirtschaftszweig ----- a = Juli 2014 b = Veränderung gegenüber gleichem Vorjahreszeitraum in %	Betriebs- teile	Beschäftigte	Umsatz			
				insgesamt	darunter Auslandsumsatz		
					1 000 EUR	%	
		Anzahl					
B	Bergbau und Gewinnung von Steinen und Erden	a	46	21 424	111 854	14 211	12,7
		b	+2,2	-10,4	-4,5	+0,7	x
05	Kohlenbergbau	a	16	18 910	82 230	7 264	8,8
		b	-5,9	-11,1	-6,2	-11,1	x
08	Gewinnung von Steinen und Erden, sonstiger Bergbau	a	29
		b	+7,4	.	.	.	x
C	Verarbeitendes Gewerbe	a	7 512	1 014 880	23 709 721	10 502 335	44,3
		b	+0,4	+0,1	+0,6	+4,2	x
10	Herstellung von Nahrungs- und Futtermitteln	a	570	69 572	2 276 300	545 484	24,0
		b	-0,5	-1,8	-0,3	+5,9	x
10.1	Schlachten und Fleischverarbeitung	a	123	14 853	840 168	176 095	21,0
		b	+1,7	+1,6	+2,5	+8,8	x
10.3	Obst- und Gemüseverarbeitung	a	44	5 112	202 357	43 871	21,7
		b	+7,3	-2,9	-4,1	-7,5	x
10.5	Milchverarbeitung	a	22	2 759	168 306	41 524	24,7
		b	+4,8	-1,6	-5,5	+8,1	x
10.6	Mahl- und Schälmaschinen, Herstellung von Stärke und Stärkeerzeugnissen	a	27	2 275	96 613	33 473	34,6
		b	+3,8	+2,2	-6,6	-2,4	x
10.7	Herstellung von Back- und Teigwaren	a	182	22 564	286 128	35 074	12,3
		b	-5,2	-4,2	-3,0	+2,4	x
10.8	Herstellung von sonstigen Nahrungsmitteln	a	124	19 038	502 209	167 895	33,4
		b	-1,6	-2,2	+0,1	+7,5	x
11	Getränkeherstellung	a	59	8 184	307 183	26 671	8,7
		b	+1,7	+2,1	+2,3	-2,3	x
12	Tabakverarbeitung	a	3	647	25 316	8 405	33,2
		b	-	+0,3	+0,5	-2,9	x
13	Herstellung von Textilien	a	153	15 041	243 812	115 277	47,3
		b	-0,6	-0,4	-0,3	-1,6	x
13.2	Weberei	a	29	3 348	51 611	28 399	55,0
		b	-3,3	-1,5	+3,1	+3,8	x
13.3	Veredlung von Textilien und Bekleidung	a	20	1 511	18 586	.	.
		b	-	-9,1	-1,8	.	x
13.9	Herstellung von sonstigen Textilwaren	a	97	9 924	170 965	78 317	45,8
		b	-	+1,4	-1,0	-4,3	x
14	Herstellung von Bekleidung	a	32	4 242	132 279	56 571	42,8
		b	-8,6	-5,1	-6,2	-9,6	x
15	Herstellung von Leder, Lederwaren und Schuhen	a	15	1 773	52 757	23 421	44,4
		b	-6,3	+0,9	+7,6	+27,2	x
16	Herstellung von Holz-, Flecht-, Korb- und Korkwaren (ohne Möbel)	a	98	11 793	220 077	54 302	24,7
		b	+2,1	+0,8	-0,8	-2,7	x
17	Herstellung von Papier, Pappe und Waren daraus	a	187	26 741	637 698	244 291	38,3
		b	-1,1	-1,9	-2,6	-10,8	x
17.1	Herstellung von Holz- und Zellstoff, Papier, Karton und Pappe	a	51	7 180	233 917	113 440	48,5
		b	-	-2,6	-3,8	-8,4	x
17.2	Herstellung von Waren aus Papier, Karton und Pappe	a	136	19 561	403 781	130 851	32,4
		b	-1,4	-1,7	-2,0	-12,8	x
18	Herstellung von Druckerzeugnissen; Vervielfältigung von bespielten Ton-, Bild- und Datenträgern	a	155	17 139	235 350	33 533	14,2
		b	-	-1,7	-0,2	+8,5	x
19	Kokerei und Mineralölverarbeitung	a	26	4 599	712 690	129 333	18,1
		b	+8,3	+7,9	-2,5	-12,9	x
20	Herstellung von chemischen Erzeugnissen	a	556	83 067	3 596 029	2 030 469	56,5
		b	+3,9	+1,9	+2,4	+9,9	x

Noch: 7. Betriebe, Beschäftigte und Umsatz in Nordrhein-Westfalen nach fachlichen Betriebsteilen

Systematik-Nr.	Wirtschaftszweig ----- a = Juli 2014 b = Veränderung gegenüber gleichem Vorjahreszeitraum in %	Betriebs- teile	Beschäftigte	Umsatz			
				insgesamt	darunter Auslandsumsatz		
					1 000 EUR	%	
		Anzahl	1 000 EUR		%		
20.1	Herstellung von chemischen Grundstoffen, Düngemitteln und Stickstoffverbindungen, Kunststoffen in Primärformen und synthetischem Kautschuk in Primärformen	a	251	45 457	2 477 738	1 466 272	59,2
		b	+2,9	+4,9	+1,6	+10,8	x
20.3	Herstellung von Anstrichmitteln, Druckfarben und Kittlen	a	64	9 043	255 157	111 597	43,7
		b	-5,9	-10,9	-2,8	-5,1	x
20.4	Herstellung von Seifen, Wasch-, Reinigungs- und Körper- pflegemitteln sowie von Duftstoffen	a	88	12 001	320 223	110 579	34,5
		b	+8,6	-7,3	-5,6	-5,8	x
20.5	Herstellung von sonstigen chemischen Erzeugnissen	a	132	13 083	417 377	238 217	57,1
		b	+5,6	+7,4	+8,3	+8,8	x
21	Herstellung von pharmazeutischen Erzeugnissen	a	58	11 432	492 703	308 788	62,7
		b	+1,8	-2,3	+26,6	+29,5	x
22	Herstellung von Gummi- und Kunststoffwaren	a	565	62 804	1 090 354	453 651	41,6
		b	+2,2	+3,4	+1,0	-0,4	x
22.1	Herstellung von Gummiwaren	a	52	8 967	160 890	73 856	45,9
		b	-	+4,0	-	-11,1	x
22.2	Herstellung von Kunststoffwaren	a	513	53 837	929 464	379 795	40,9
		b	+2,4	+3,3	+1,2	+2,0	x
23	Herstellung von Glas und Glaswaren, Keramik, Verarbeitung von Steinen und Erden	a	205	23 999	457 599	125 830	27,5
		b	-	-1,2	-6,2	-7,6	x
23.1	Herstellung von Glas und Glaswaren	a	56	9 469	145 621	52 270	35,9
		b	-1,8	-0,5	-3,4	-2,5	x
23.5	Herstellung von Zement, Kalk und gebranntem Gips	a	25	2 042	69 800	11 833	17,0
		b	-	+0,8	-2,9	-2,6	x
23.6	Herstellung von Erzeugnissen aus Beton, Zement und Gips	a	55	4 586	103 882	8 950	8,6
		b	+3,8	+0,8	-13,6	-2,4	x
23.9	Herstellung von Schleifkörpern und Schleifmitteln auf Unterlage sowie sonstigen Erzeugnissen aus nichtmetallischen Mineralien a. n. g.	a	28	3 743	70 996	23 962	33,8
		b	-	-1,1	+0,8	-15,9	x
24	Metallerzeugung und -bearbeitung	a	440	103 648	2 913 073	1 087 920	37,3
		b	+0,2	-0,9	-6,0	+0,6	x
24.2	Herstellung von Stahlrohren, Rohrform-, Rohrver- schluss- und Rohrverbindungsstücken aus Stahl	a	59	16 617	311 262	187 456	60,2
		b	-	+1,0	-5,7	-1,7	x
24.3	Sonstige erste Bearbeitung von Eisen und Stahl	a	101	12 287	403 783	153 194	37,9
		b	-4,7	-4,6	-4,9	+2,7	x
24.4	Erzeugung und erste Bearbeitung von NE-Metallen	a	94	18 878	778 938	325 819	41,8
		b	+2,2	+0,7	+6,1	+8,1	x
24.5	Gießereien	a	135	21 957	309 350	106 179	34,3
		b	+3,8	+3,3	-2,5	-12,8	x
25	Herstellung von Metallerzeugnissen	a	1 299	135 958	2 131 934	754 017	35,4
		b	+1,1	-1,3	+0,7	-0,5	x
25.1	Stahl- und Leichtmetallbau	a	209	17 388	284 666	69 787	24,5
		b	+10,0	+6,7	+6,8	+17,5	x
25.5	Herstellung von Schmiede-, Press-, Zieh- und Stanzteilen, gewalzten Ringen und pulvermetallur- gischen Erzeugnissen	a	203	30 363	542 567	185 224	34,1
		b	-1,9	+1,1	+3,6	+4,4	x
25.6	Oberflächenveredlung und Wärmebehandlung; Mechanik a. n. g.	a	254	20 545	243 490	54 782	22,5
		b	+1,6	+2,9	+8,7	+18,7	x
25.7	Herstellung von Schneidwaren, Werkzeugen, Schlössern und Beschlägen aus unedlen Metallen	a	283	34 826	501 089	211 817	42,3
		b	-0,7	-0,3	+1,0	+9,8	x
25.9	Herstellung von sonstigen Metallwaren	a	297	29 342	508 862	211 845	41,6
		b	-0,7	+1,3	+0,8	+2,3	x

Noch: 7. Betriebe, Beschäftigte und Umsatz in Nordrhein-Westfalen nach fachlichen Betriebsteilen

Systematik-Nr.	Wirtschaftszweig ----- a = Juli 2014 b = Veränderung gegenüber gleichem Vorjahreszeitraum in %	Betriebs- teile	Beschäftigte	Umsatz			
				insgesamt	darunter Auslandsumsatz		
					1 000 EUR	%	
		Anzahl	1 000 EUR		%		
26	Herstellung von Datenverarbeitungsgeräten, elektronischen und optischen Erzeugnissen	a	214	27 041	479 789	248 388	51,8
		b	-2,3	+1,8	+8,3	+8,1	x
26.3	Herstellung von Geräten und Einrichtungen der Telekommunikationstechnik	a	32	3 712	66 583	26 180	39,3
		b	-3	+0,4	+5,3	+19,7	x
26.5	Herstellung von Mess-, Kontroll-, Navigations- u. ä. Inst- rumenten und Vorrichtungen; Herstellung von Uhren	a	118	14 030	199 687	111 118	55,6
		b	-	+2,3	+8,9	+6,0	x
27	Herstellung von elektrischen Ausrüstungen	a	431	76 785	1 337 849	632 608	47,3
		b	+2,1	-0,8	+0,9	-0,3	x
27.1	Herstellung von Elektromotoren, Generatoren, Transformatoren, Elektrizitätsverteilungs- und -schaltanlagen	a	161	22 676	437 261	187 153	42,8
		b	+1,9	-2,0	+5,0	+3,8	x
27.3	Herstellung von Kabeln und elektrischem Installations- material	a	104	24 498	400 114	210 358	52,6
		b	+3,0	+1,2	+6,0	+7,6	x
27.4	Herstellung von elektrischen Lampen und Leuchten	a	62	11 266	217 052	96 116	44,3
		b	+6,9	+1,6	+5,5	+13,4	x
27.5	Herstellung von Haushaltsgeräten	a	30	10 579	160 986	81 110	50,4
		b	-3,2	-3,3	-16,5	-24,4	x
28	Maschinenbau	a	1 201	172 197	3 353 361	2 100 793	62,6
		b	-0,3	+2,3	+6,0	+11,7	x
28.1	Herstellung von nicht wirtschaftszweigspezifischen Maschinen	a	291	59 169	1 124 006	641 052	57,0
		b	-2,3	+5,9	+6,0	+15,2	x
28.4	Herstellung von Werkzeugmaschinen	a	103	13 689	234 208	125 760	53,7
		b	-5,5	-2,9	-8,3	-14,3	x
28.9	Herstellung von Maschinen für sonstige bestimmte Wirtschaftszweige	a	384	45 742	980 720	758 583	77,3
		b	+1,6	+0,2	+13,3	+24,2	x
29	Herstellung von Kraftwagen und Kraftwagenteilen	a	216	76 790	1 788 783	1 073 943	60,0
		b	-3,1	+0,1	-0,4	-4,1	x
29.1	Herstellung von Kraftwagen und Kraftwagenmotoren	a	14	25 054	828 879	608 931	73,5
		b	-12,5	+0,8	-6,3	-9,4	x
29.2	Herstellung von Karosserien, Aufbauten und Anhängern	a	41	7 551	200 932	126 524	63,0
		b	-6,8	-1,2	+0,2	-3,4	x
29.3	Herstellung von Teilen und Zubehör für Kraftwagen	a	161	44 185	758 973	338 488	44,6
		b	-1,2	-	+6,7	+6,6	x
30	Sonstiger Fahrzeugbau	a	41	7 635	217 918	163 968	75,2
		b	-6,8	+3,6	+1,7	+0,6	x
30.2	Schienenfahrzeugbau	a	15	5 382	179 074	144 904	80,9
		b	+7,1	+2,3	+1,0	+0,5	x
31	Herstellung von Möbeln	a	207	26 575	428 034	129 503	30,3
		b	-2,4	-5,3	-5,5	-1,5	x
32	Herstellung von sonstigen Waren	a	92	8 904	100 874	36 670	36,4
		b	+5,7	+3,7	+12,7	+2,6	x
32.4	Herstellung von Spielwaren	a	10	1 616	25 122	3 899	15,5
		b	-9,1	-0,4	+40,0	-26,2	x
32.5	Herstellung von medizinischen und zahnmedizinischen Apparaten und Materialien	a	52	5 015	48 783	21 075	43,2
		b	+6,1	+5,1	+5,0	+0,3	x
33	Reparatur und Installation von Maschinen und Ausrüstungen	a	689	38 314	477 958	118 497	24,8
		b	-1,0	-1,0	-5,0	+8,0	x
33.1	Reparatur von Metallerzeugnissen, Maschinen und Ausrüstungen	a	441	22 644	245 631	56 888	23,2
		b	+2,1	+10,7	-8,0	-8,8	x
33.2	Installation von Maschinen und Ausrüstungen a. n. g.	a	248	15 670	232 327	61 609	26,5
		b	-6,1	-14,1	-1,7	+30,1	x
	Insgesamt	a	7 558	1 036 304	23 821 575	10 516 545	44,1
		b	+0,4	-0,1	+0,6	+4,2	x

Veröffentlichungen zur Entwicklung und Struktur im Verarbeitenden Gewerbe sowie im Bergbau und bei der Gewinnung von Steinen und Erden

Betriebsergebnisse

– monatlich

Inhalt: Betriebe, Beschäftigte, Arbeitsstunden, Entgelte, Umsätze nach Wirtschaftszweigen insgesamt und nach Regierungsbezirken; aktuellste Produktions- und Auftragseingangsindizes nach Wirtschaftszweigen in Nordrhein-Westfalen

Bestellnummer: E133

– jährlich

Inhalt: Betriebe, Beschäftigte, Arbeitsstunden, Entgelte, Umsätze nach Wirtschaftszweigen insgesamt und nach Regierungsbezirken sowie kreisfreien Städten und Kreisen

Bestellnummer: E123

Produktion

Inhalt: Produktion von ca. 5 000 Gütern und Gütergruppen nach Menge und Wert

Bestellnummer: E153

Weitere Auskünfte zu diesen Veröffentlichungen erteilen Ihnen gerne Hermann Friß und Frank Hanst unter Telefon-Nr. (02 11) 94 49-38 39 bzw. (02 11) 94 49-37 89.