



Stein- und Erden...	2	x			1200	Tabakerzeugnisse (ohne Abfälle)...		5	x
Bergbau...	-	-			1299	Veredlung von Erzeugnissen dieser Güter-		-	-
Erzeugung...	2	x			13	Textilien...	237		x
Erzeugung...	92	x	4 232 700	32	1310	Textile Spinnstoffe und Garne...	kg	10	17 099 206
Erzeugung...	22	x	196 962	7	1320	Gewebe...	kg	43	69 407 753
Erzeugung...	157	x	4 410 627	31	1330	Textilveredlung...		48	x
Erzeugung...	10	x	9 609 047	5	1391	Gewirke und Gestricke...		12	x
Erzeugung...	6	x	148 319	14	1392	Konfektionierte Textilwaren (ohne Bekleidung)...		70	x
Erzeugung...	12	x	495 480	25	1393	Teppiche und textile Fußbodenbeläge,			
Erzeugung...	42	x	1 211 722	36	1394	auch konfektionierte...	kg	14	36 845 082
Erzeugung...	11		2 885 581	30	1395	Seilerwaren...	kg	4	3 029 310
Erzeugung...	4		97 467	16	1396	Vliesstoffe (auch getränkt, bestrichen, überzogen			
Erzeugung...	27	x	1 342 737	8	1397	oder mit Lagen versehen) und Erzeugnisse			
Erzeugung...	4	x	85 542 600	10	14	daraus (ohne Bekleidung)...	kg	12	49 308 780
Erzeugung...	26	x	577 201	19	141	Technische Textilien...		65	x
Erzeugung...	13	x	460 971	42	1411	Sonstige Textilwaren, a. n. g.		5	x
Erzeugung...	508	x	3 186 592	26	1412	Bekleidung...	49		x
Erzeugung...	55				1413	Bekleidung aus Leder oder rekonstituiertem			
Erzeugung...	2				1414	Leder (einschl. Mänteln) (ohne Bekleidungs-			
Erzeugung...	7			30	1415	zubehör, Schuhe und Kopfbedeckungen)			
Erzeugung...	41		605 557 331	26	1416	Arbeits- und Berufsbekleidung	St	11	1 075 085
Erzeugung...	11		124 048 886	17	1417	Sonstige Oberbekleidung (ohne Arbeits-			
Erzeugung...	24	x	474 688	18	1418	und Berufsbekleidung)	St	19	5 795 500
Erzeugung...	24	x	465 843		1419	Wäsche		11	x
Erzeugung...	2				1420	Bekleidung und Bekleidungszubehör, a. n. g.		12	x
Erzeugung...	61	x	786 590	17	1431	Pelzwaren		-	-
Erzeugung...	29	x	453 031	12	1432	Strumpfwaren		4	x
Erzeugung...	26				1433	Bekleidung a. n. g., aus Gewirken oder Gestricken	St	4	
Erzeugung...					1434	Veredlung von Erzeugnissen dieser Güterab-			
Erzeugung...					1435	teilung (ohne Bekleidung aus textilen Stoffen) ..		2	x
Erzeugung...					1436	Leder und Lederwaren		33	x
Erzeugung...					1437	Leder und Lederfaserstoff; zugerichtete		4	x
Erzeugung...					1438	und gefärbte Felle		16	x
Erzeugung...					1439	Lederwaren (ohne Lederbekleidung und Schuhe) .		13	x
Erzeugung...					1440	Schuhe			
Erzeugung...					1441	Veredlung von Erzeugnissen dieser Güter-			
Erzeugung...					1442	abteilung			

Statistische Berichte

Verarbeitendes Gewerbe sowie Bergbau und Gewinnung von Steinen und Erden in Nordrhein-Westfalen

Mai 2014



Verarbeitendes Gewerbe sowie Bergbau und Gewinnung von Steinen und Erden in Nordrhein-Westfalen

Mai 2014

**Bestell-Nr. E133 2014 05
(Kennziffer E I – m 5/14)**

Herausgegeben von
Information und Technik Nordrhein-Westfalen, Geschäftsbereich Statistik
Mauerstraße 51, 40476 Düsseldorf • Postfach 10 11 05, 40002 Düsseldorf
Telefon 0211 9449-01 • Telefax 0211 9449-8000
Internet: <http://www.it.nrw.de>
E-Mail: poststelle@it.nrw.de

Erschienen im Juli 2014

Alle Statistischen Berichte finden Sie als PDF-Datei zum kostenlosen
Download in unserer Internet-Rubrik „Publikationen“.
© Information und Technik NRW, Düsseldorf, 2014
Auszugsweise Vervielfältigung und Verbreitung mit Quellenangabe gestattet.

Inhalt

	Seite
Vorbemerkungen	4
Erläuterungen	4
Methodische Hinweise	5
Definitionen	5
Systematiken	6
Veröffentlichungen	6
Hinweise	7
Klassifikation der Wirtschaftszweige	8
 Tabellenteil	
1. Übersicht über die wirtschaftliche Entwicklung in Nordrhein-Westfalen 2002 – 2014	18
Grafiken <i>Auftragseingangsinde</i> x	19
2. Auftragseingangsindex im Verarbeitende	22
Grafiken <i>Produktionsinde</i> x	28
3. Produktionsindex im Verarbeitende	31
in Nordrhein-Westfalen	
4. Betriebe, Beschäftigte, geleistete Arbeitsstunden, Entgelte und Umsatz in Nordrhein-Westfalen nach Wirtschaftszweigen	32
5. Umsatz in Nordrhein-Westfalen nach Wirtschaftszweigen	35
6. Betriebe, Beschäftigte, geleistete Arbeitsstunden, Entgelte und Umsatz des Verarbeitende	38
sowie des Bergbaus und der Gewinnung von Steinen und Erden nach kreisfreien Städten und Kreisen	
7. Betriebe, Beschäftigte und Umsatz in Nordrhein-Westfalen nach fachlichen Betriebsteilen	40

Vorbemerkungen

Mit Beginn des Berichtsmonats Januar 2009 wurde die Klassifikation der Wirtschaftszweige, Ausgabe 2003 (WZ 2003) durch die Klassifikation der Wirtschaftszweige, Ausgabe 2008 (WZ 2008) abgelöst. Die WZ 2008 ist das Ergebnis einer generellen Aktualisierung der Klassifikation der Wirtschaftszweige, Ausgabe 2003. Sie basiert auf der statistischen Systematik der Wirtschaftszweige in der Europäischen Gemeinschaft (NACE Rev. 2), die mit der Verordnung (EG) Nr. 1893/2006 des Europäischen Parlaments und des Rates vom 20. Dezember 2006 (ABl. EG Nr. L 393 S. 1) veröffentlicht wurde, und ihrerseits auf der Internationalen Systematik der Wirtschaftszweige (ISIC Rev. 4) der Vereinten Nationen aufbaut.

Die Klassifikation der Wirtschaftszweige, Ausgabe 2008 ist gleichzeitig maßgebend für die Abgrenzung des Wirtschaftssektors Verarbeitendes Gewerbe sowie Bergbau und Gewinnung von Steinen und Erden und hat damit Auswirkungen auf die Zusammensetzung der Berichtskreise der Statistiken dieses Bereichs.

Das Verarbeitende Gewerbe wird dabei nicht nur intern neu gegliedert, sondern es wird auch insgesamt neu abgegrenzt. So werden einige Tätigkeiten, die bisher dem Verarbeitenden Gewerbe zugeordnet waren, künftig aus den Erhebungen in diesen Bereichen herausfallen, andere Tätigkeiten dagegen werden neu aufgenommen. Die Neuzuordnungen des „Verlagswesens“ und des „Recyclings“ in Bereiche außerhalb des Verarbeitenden Gewerbes sind dabei besonders gravierend. Ebenfalls von großer Bedeutung ist die Trennung zwischen der „Herstellung“ von Investitionsgütern und deren „Reparatur und Installation“. Zu diesem Zweck wurde eine separate Abteilung innerhalb des Verarbeitenden Gewerbes „Reparatur und Installation von Maschinen und Ausrüstungen“ gebildet. Daneben gibt es eine Reihe von Änderungen im Detail der Klassifikation wie z. B. die Schaffung eigener Abteilungen für die „Getränkherstellung“ und die „Herstellung von pharmazeutischen Erzeugnissen“ (siehe Klassifikation der Wirtschaftszweige Ausgabe 2008 (WZ 2008) S. 8 ff.).

Darüber hinaus wurden zwei methodische Änderungen bei der Klassifizierung vorgenommen. Zum Einen ändert sich die Zuordnung der sogenannten **Converter**. Dabei handelt es sich um Betriebe oder Unternehmen ohne eigene Warenproduktion, die fremd bezogene Waren im eigenen Namen verkaufen und zusätzlich die gewerblichen Schutzrechte an den Produkten besitzen. Diese Converter wurden bislang so klassifiziert, als hätten sie die Waren selbst hergestellt. Nach der WZ 2008 werden diese Einheiten nun nicht mehr als Hersteller von Waren behandelt. Sie gehören künftig i. d. R. zum Handel. Lohnauftraggeber (also Einheiten, die einem Dritten das wesentliche Inputmaterial unentgeltlich zur Bearbeitung bereitstellen) werden dagegen weiterhin wie Hersteller klassifiziert.

Zum Anderen erfolgt in Fällen **vertikaler Integration**, bei der verschiedene Produktionsstufen nacheinander von derselben Einheit ausgeführt werden und der aus einem Produktionspro-

zess hervorgegangene Output als Input für die nächste Stufe dient, die Klassifizierung entsprechend der Produktionsstufe, die den größten Beitrag zur Wertschöpfung der Einheit leistet (und nicht mehr wie bisher nach dem Output der letzten Produktionsstufe).

Erläuterungen

Ziel der Statistik

Die monatlichen Erhebungen des Verarbeitenden Gewerbes sowie des Bergbaus und der Gewinnung von Steinen und Erden stellen kurzfristig Daten über die konjunkturelle Entwicklung dieses Wirtschaftsbereichs in wirtschaftssystematischer und regionaler Gliederung zur Verfügung. Die Ergebnisse der Statistiken sind wichtiges Material für die Arbeiten der gesetzgebenden Körperschaften, der Bundes- und Landesregierungen, der Verbände, Kammern sowie sonstigen Institutionen und bilden eine unentbehrliche Grundlage für zahlreiche wirtschaftspolitische Entscheidungen.

Rechtsgrundlage

Rechtsgrundlage für die Erhebungen im Verarbeitenden Gewerbe sowie im Bergbau und in der Gewinnung von Steinen und Erden ist das Gesetz über die Statistik im Produzierenden Gewerbe (ProdGewStatG) in der Fassung der Bekanntmachung vom 21. März 2002 (BGBl. I S. 1181), zuletzt geändert durch Artikel 1 des Gesetzes vom 5. Dezember 2012 (BGBl. I S. 2466) in Verbindung mit dem Gesetz über die Statistik für Bundeszwecke (Bundesstatistikgesetz – BStatG) vom 22. Januar 1987 (BGBl. I S. 462, 565), zuletzt geändert durch Artikel 13 des Gesetzes vom 25. Juli 2013 (BGBl. I S. 2749).

Berichtskreis

Monatsbericht für Betriebe des Verarbeitenden Gewerbes sowie des Bergbaus und der Gewinnung von Steinen und Erden

Der Berichtskreis des Monatsberichtes umfasst seit Januar 2007 alle Betriebe des Wirtschaftsbereichs Verarbeitendes Gewerbe sowie Bergbau und Gewinnung von Steinen und Erden mit mindestens 50 tätigen Personen, unabhängig davon, ob diese Betriebe zu Unternehmen dieses Wirtschaftsbereichs gehören, oder zu Unternehmen, deren wirtschaftlicher Schwerpunkt außerhalb des Produzierenden Gewerbes liegt.

Am 1. Januar 2007 trat Artikel 10 des Ersten Gesetzes zum Abbau bürokratischer Hemmnisse insbesondere in der mittelständischen Wirtschaft vom 22. August 2006 (BGBl. I S. 1970) in Kraft, durch den das Gesetz über die Statistik im Produzierenden Gewerbe geändert wurde. Wurden in der Vergan-

genheit beim Monatsbericht im Verarbeitenden Gewerbe alle Betriebe von Unternehmen mit 20 und mehr tätigen Personen befragt, so sind ab dem Berichtsmonat Januar 2007 nur noch Betriebe mit 50 und mehr tätigen Personen einbezogen. Mit dieser Maßnahme wird eine deutliche Entlastung insbesondere der kleinen und mittleren Unternehmen von statistischen Auskunftspflichten erreicht. Die unterhalb dieser neuen Abschneidegrenze liegenden Betriebe werden ab dem Berichtsjahr 2007 nur noch im neu eingeführten Jahresbericht für Betriebe im Verarbeitenden Gewerbe nach den tätigen Personen, den Entgelten (Lohn- und Gehaltssummen) sowie dem Umsatz befragt. Dieser Bericht stellt sicher, dass die für regionale Strukturuntersuchungen notwendigen Informationen im bisherigen Umfang und in bisheriger Qualität zumindest jährlich zur Verfügung stehen.

Methodische Hinweise

Die Merkmale „Umsatz“ und „Beschäftigte“ werden nach fachlichen Betriebsteilen erhoben und sowohl für Betriebe als auch für fachliche Betriebsteile aufbereitet. Die beiden übrigen Merkmale „Arbeitsstunden“ und „Bruttoentgelte“ werden nur für den gesamten Betrieb (einschl. der sonstigen Betriebsteile) erhoben. Das Merkmal „Auftragseingang“ wird nur für ausgewählte Wirtschaftszweige nach fachlichen Betriebsteilen erhoben. Es dient ausschließlich zur Berechnung der Auftragseingangsindizes. Hinsichtlich der Darstellung der Ergebnisse wird bei den Merkmalen Beschäftigte und Umsätze zwischen einem Nachweis nach fachlichen Betriebsteilen und nach Betrieben unterschieden. Beim Nachweis nach Betrieben werden alle Angaben eines kombinierten Betriebes (örtliche Einheit mit Betriebsteilen in mehreren Wirtschaftszweigen der WZ 2008) unter dem Wirtschaftszweig nachgewiesen, bei dem der Schwerpunkt der wirtschaftlichen Tätigkeit des Betriebes liegt.

Mit Berichtsmonat Januar bzw. April 2013 wurde die Berechnung des Auftragseingangsindex sowie des Produktionsindex auf das Basisjahr 2010 umgestellt. Für Vergleichszwecke wurden frühere Ergebnisse auf die neue Basis umgerechnet. Hier publizierte Ergebnisse sind daher mit früheren Veröffentlichungen nur bedingt vergleichbar.

Definitionen

Betrieb

Ein Betrieb ist ein an einem Standort gelegenes Unternehmen oder ein Teil eines Unternehmens (z. B. Werk, Fabrikationsstätte), wenn an diesem Ort oder von diesem Ort aus Wirtschaftstätigkeiten ausgeübt werden, für die i. d. R. eine oder mehrere Personen im Auftrag desselben Unternehmens arbeiten.

Ein Unternehmen ist die kleinste rechtlich selbständige Einheit, die aus handels- oder steuerrechtlichen Gründen Bücher führt.

Beschäftigte

Alle Personen, die am Ende des Monats in einem arbeitsrechtlichen Verhältnis zum Betrieb stehen (einschl. Heim-, Saison- und Aushilfsarbeiter, -innen sowie Teilzeitbeschäftigte unabhängig von der Anzahl der im Berichtsmonat geleisteten Stunden), tätige (Mit)inhaberinnen und -inhaber sowie unbezahlt mithelfende Familienangehörige, soweit sie mindestens ein Drittel der üblichen Arbeitszeit im Betrieb tätig sind.

Aufgrund der Organisationsreform in der gesetzlichen Rentenversicherung ist ab dem Jahr 2005 die Unterscheidung zwischen Arbeitern und Angestellten aufgehoben. Aus diesem Grunde werden ab Januar 2006 die Angaben zu Arbeitern und Löhnen nicht mehr separat erhoben. In den Ergebnissen dargestellt werden nur noch die Beschäftigten insgesamt sowie die Entgelte (früher: Bruttolohn und -gehaltssumme).

Geleistete Arbeitsstunden

Alle tatsächlich geleisteten (nicht die bezahlten) Stunden aller tätigen Personen.

Entgelte

Summe der Bruttobezüge ohne Arbeitgeberanteile zur Sozialversicherung, jedoch einschließlich Lohn- und Gehaltzuschlägen (auch Gratifikationen, Erfindergelder sowie Provisionen, Tantiemen usw.). Vergütungen für gewerblich und kaufmännisch Auszubildende sind enthalten. Nicht erfasst werden allgemeine soziale Aufwendungen sowie Vergütungen, die als Spesenersatz anzusehen sind.

Gesamtumsatz

Umsatz aus Eigenerzeugung, baugewerblicher Umsatz sowie Umsatz aus Handelsware und sonstigen nicht industriellen Tätigkeiten (wie Erlöse aus Vermietung und Verpachtung, Provisionseinnahmen, Erlöse aus Transportleistungen für Dritte und aus dem Verkauf von eigenen landwirtschaftlichen Erzeugnissen). Als Umsatz gilt die Summe der Rechnungsendbeträge (ohne Umsatzsteuer) einschließlich etwa darin enthaltener Verbrauchsteuern sowie der Kosten für Fracht, Transportversicherung, Porto, Verpackung und Spesen, auch wenn diese gesondert in Rechnung gestellt werden. Bei der Darstellung nach fachlichen Betriebsteilen handelt es sich ausschließlich um den Umsatz aus Eigenerzeugung.

Auslandsumsatz

Direkte Lieferungen und Leistungen an Empfänger, die im Ausland ansässig sind, sowie Lieferungen an Exporteure, die die bestellten Waren ohne Be- und Verarbeitung in das Ausland ausführen. Zusätzlich zum „Auslandsumsatz insgesamt“ wird der „Auslandsumsatz mit den Ländern der Eurozone“ veröffentlicht. Das sind die Länder der Europäischen Union, die den EURO als gemeinsame Währung eingeführt haben. Im Einzelnen sind das die Umsätze mit Belgien, Estland, Finnland, Frankreich, Griechenland, Irland, Italien, Lettland, Luxemburg, Malta, den Niederlanden, Österreich, Portugal, Slowakei, Slowenien, Spanien und Zypern.

Auftragseingangsindex

Der Nachweis der Auftragseingangsindizes erfolgt für ausgewählte Wirtschaftszweige des Verarbeitenden Gewerbes

nach der Klassifikation der Wirtschaftszweige, Ausgabe 2008 (WZ 2008) und vier Hauptgruppen. Die Ergebnisse werden sowohl in nominalen (Wert-) als auch realen (Volumen-)Indizes dargestellt. Zur Berechnung des realen Auftragseingangsindex werden Preisindizes für gewerbliche Produkte (Inlands-Auftragseingänge) sowie Preisindizes für die Ausfuhr (Auslands-Auftragseingänge) verwendet. Die Berechnung der Auftragseingangsindizes basiert auf den Ergebnissen des Monatsberichts für Betriebe des Verarbeitenden Gewerbes sowie des Bergbaus und der Gewinnung von Steinen und Erden. Es handelt sich bei den Auftragseingängen um den Wert (ohne Umsatzsteuer, aber ggf. einschl. Verbrauchsteuern) aller im Berichtsmonat eingegangenen und vom Betrieb fest akzeptierten Aufträge auf Lieferung selbst hergestellter (bzw. im Lohnauftrag gefertigter) Produkte.

Produktionsindex

Der Produktionsindex zeigt – unbeeinflusst von Preisveränderungen und Kalenderunregelmäßigkeiten – kurzfristig die Entwicklung der Produktionsleistung der einzelnen Wirtschaftszweige und des gesamten Produzierenden Gewerbes auf. Der Nachweis des Produktionsindex erfolgt nach der Klassifikation der Wirtschaftszweige, Ausgabe 2008 (WZ 2008) und Hauptgruppen. Die Berechnung des Produktionsindex basiert im wesentlichen auf den Ergebnissen der monatlichen Produktionserhebung bei Betrieben mit mindestens 50 Beschäftigten. Nach dem gleichen Konzept wird zusätzlich ein vierteljährlicher Produktionsindex durch Aggregation der drei Monatsmeldungen der Betriebe des Verarbeitenden Gewerbes mit 50 und mehr Beschäftigten und der Produktionsdaten der übrigen vierteljährlich meldepflichtigen Betriebe von Unternehmen mit in der Regel 20 und mehr Beschäftigten des Produzierenden Gewerbes berechnet. Zur Verbesserung der Qualität der monatlichen Produktionsindizes werden diese nachträglich für jeden Wirtschaftszweig an das Niveau des entsprechenden vierteljährlichen Produktionsindex angeglichen.

Systematiken

Die Darstellung aller Ergebnisse erfolgt in der Gliederung der Klassifikation der Wirtschaftszweige, Ausgabe 2008 (WZ 2008). Ausschließlich für die Darstellung der Indizes werden Hauptgruppen durch die direkte Zuordnung der Wirtschaftsgruppen (= Dreisteller der Systematik) der WZ 2008 zu den Bereichen

VO	= Vorleistungsgüterproduzenten
IG	= Investitionsgüterproduzenten
GG	= Gebrauchsgüterproduzenten
VG	= Verbrauchsgüterproduzenten
EN	= Energie

gebildet (siehe Klassifikation der Wirtschaftszweige Ausgabe 2008 (WZ 2008) S. 8 ff.).

Veröffentlichungen

Ergebnisse für das Bundesgebiet über den Bereich Verarbeitendes Gewerbe sowie Bergbau und Gewinnung von Steinen und Erden werden vom Statistischen Bundesamt (www.destatis.de) in der Fachserie 4, Reihe 4 veröffentlicht.

Aktuelle Ergebnisse – auch von anderen Bundesländern – werden im Internet unter www.statistikportal.de veröffentlicht. Dort kann über die GENESIS Datenbank auch auf ausgewählte Ergebnisse für alle Länder sowie alle Stadt- und Landkreise zugegriffen werden.

Jährliche Strukturergebnisse aller Betriebe von Unternehmen mit 20 und mehr tätigen Personen werden (auch für Regierungsbezirke und Kreise) im Statistischen Bericht E 12 3 „Betriebsergebnisse; Beschäftigte, Entgelte und Umsatz (Bestellnummer: E 12 3)“ veröffentlicht.

Hinweise

Städteregion Aachen – Änderung des Gebietsstandes

Seit dem 21. Oktober 2009 bilden die Stadt Aachen und die Gemeinden des aufgelösten Kreises Aachen nach dem Aachen-Gesetz die Städteregion Aachen. Die Städteregion Aachen ist Rechtsnachfolgerin des Kreises Aachen und besteht als Gemeindeverband aus Aachen, Alsdorf, Baesweiler, Eschweiler, Herzogenrath, Monschau, Roetgen, Simmerath, Stolberg (Rhd.) und Würselen. Die Stadt Aachen ist regionsangehörig und hat zugleich die Rechtsstellung einer kreisfreien Stadt nach Maßgabe des Aachen-Gesetzes.

Aufgrund der hierarchisch aufgebauten Systematik der „Amtlichen Gemeindeschlüssel“ kann diese Doppelrolle in der regionalen Struktur einer statistischen Kreistabelle nicht dargestellt werden. Bei den Gruppierungen „Kreisfreie Städte“ wird somit die Stadt Aachen nicht mehr aufgeführt, sondern – falls für die jeweilige Statistik Gemeindeergebnisse vorliegen – als kreisfreie Stadt Aachen in einer „darunter-Position“ zur Städteregion Aachen ausgewiesen. In diesem Fall gehen die Werte der Stadt Aachen nicht mehr in die Summe der kreisfreien Städte ein, sondern in die Summe der Kreise. Eine Vergleichbarkeit dieser Summen mit den Ergebnissen nach dem früheren Gebietsstand ist somit nicht mehr gegeben.

Zeichenerklärung

(nach DIN 55 301)

0	weniger als die Hälfte von 1 in der letzten besetzten Stelle, jedoch mehr als nichts
–	nichts vorhanden (genau null)
.	Zahlenwert unbekannt oder geheim zu halten
x	Tabellenfach gesperrt, weil Aussage nicht sinnvoll
/	berichtigte Zahl

**Wirtschaftszweige des Verarbeitenden Gewerbes sowie
des Bergbaus und der Gewinnung von Steinen und Erden**
aus: **Klassifikation der Wirtschaftszweige Ausgabe 2008 (WZ 2008)**

Abteilung — Gruppe — Klasse	Bezeichnung	Haupt gruppe
Abschnitt B	Bergbau und Gewinnung von Steinen und Erden	
05	Kohlenbergbau	
05.1	Steinkohlenbergbau	EN
05.10	Steinkohlenbergbau	
05.2	Braunkohlenbergbau	EN
05.20	Braunkohlenbergbau	
06	Gewinnung von Erdöl und Erdgas	
06.1	Gewinnung von Erdöl	EN
06.10	Gewinnung von Erdöl	
06.2	Gewinnung von Erdgas	EN
06.20	Gewinnung von Erdgas	
07	Erzbergbau	
07.1	Eisenerzbergbau	VO
07.10	Eisenerzbergbau	
07.2	NE-Metallerzbergbau	VO
07.21	Bergbau auf Uran- und Thoriumerze	
07.29	Sonstiger NE-Metallerzbergbau	
08	Gewinnung von Steinen und Erden, sonstiger Bergbau	
08.1	Gewinnung von Natursteinen, Kies, Sand, Ton und Kaolin	VO
08.11	Gewinnung von Naturwerksteinen und Natursteinen, Kalk- und Gipsstein, Kreide und Schiefer	
08.12	Gewinnung von Kies, Sand, Ton und Kaolin	
08.9	Sonstiger Bergbau; Gewinnung von Steinen und Erden a. n. g.	VO
08.91	Bergbau auf chemische und Düngemittelminerale	
08.92	Torfgewinnung	
08.93	Gewinnung von Salz	
08.99	Gewinnung von Steinen und Erden a. n. g.	
09	Erbringung von Dienstleistungen für den Bergbau und für die Gewinnung von Steinen und Erden	
09.1	Erbringung von Dienstleistungen für die Gewinnung von Erdöl und Erdgas	VO
09.10	Erbringung von Dienstleistungen für die Gewinnung von Erdöl und Erdgas	
09.9	Erbringung von Dienstleistungen für den sonstigen Bergbau und die Gewinnung von Steinen und Erden	VO
09.90	Erbringung von Dienstleistungen für den sonstigen Bergbau und die Gewinnung von Steinen und Erden	
Abschnitt C	Verarbeitendes Gewerbe	
10	Herstellung von Nahrungs- und Futtermitteln	
10.1	Schlachten und Fleischverarbeitung	VG
10.11	Schlachten (ohne Schlachten von Geflügel)	
10.12	Schlachten von Geflügel	
10.13	Fleischverarbeitung	
10.2	Fischverarbeitung	VG
10.20	Fischverarbeitung	

Noch: **Wirtschaftszweige des Verarbeitenden Gewerbes sowie
des Bergbaus und der Gewinnung von Steinen und Erden**
aus: **Klassifikation der Wirtschaftszweige Ausgabe 2008 (WZ 2008)**

Abteilung Gruppe Klasse	Bezeichnung	Haupt gruppe
noch: Abschnitt C	Verarbeitendes Gewerbe	
10.3	Obst- und Gemüseverarbeitung	VG
10.31	Kartoffelverarbeitung	
10.32	Herstellung von Frucht- und Gemüsesäften	
10.39	Sonstige Verarbeitung von Obst und Gemüse	
10.4	Herstellung von pflanzlichen und tierischen Ölen und Fetten	VG
10.41	Herstellung von Ölen und Fetten (ohne Margarine u. ä. Nahrungsfette)	
10.42	Herstellung von Margarine u. ä. Nahrungsfetten	
10.5	Milchverarbeitung	VG
10.51	Milchverarbeitung (ohne Herstellung von Speiseeis)	
10.52	Herstellung von Speiseeis	
10.6	Mahl- und Schälmaschinen, Herstellung von Stärke und Stärkeerzeugnissen	VO
10.61	Mahl- und Schälmaschinen	
10.62	Herstellung von Stärke und Stärkeerzeugnissen	
10.7	Herstellung von Back- und Teigwaren	VG
10.71	Herstellung von Backwaren (ohne Dauerbackwaren)	
10.72	Herstellung von Dauerbackwaren	
10.73	Herstellung von Teigwaren	
10.8	Herstellung von sonstigen Nahrungsmitteln	VG
10.81	Herstellung von Zucker	
10.82	Herstellung von Süßwaren (ohne Dauerbackwaren)	
10.83	Verarbeitung von Kaffee und Tee, Herstellung von Kaffee-Ersatz	
10.84	Herstellung von Würzmitteln und Soßen	
10.85	Herstellung von Fertiggerichten	
10.86	Herstellung von homogenisierten und diätetischen Nahrungsmitteln	
10.89	Herstellung von sonstigen Nahrungsmitteln a. n. g.	
10.9	Herstellung von Futtermitteln	VO
10.91	Herstellung von Futtermitteln für Nutztiere	
10.92	Herstellung von Futtermitteln für sonstige Tiere	
11	Getränkeherstellung	
11.0	Getränkeherstellung	VG
11.01	Herstellung von Spirituosen	
11.02	Herstellung von Traubenwein	
11.03	Herstellung von Apfelwein und anderen Fruchtweinen	
11.04	Herstellung von Wermutwein und sonstigen aromatisierten Weinen	
11.05	Herstellung von Bier	
11.06	Herstellung von Malz	
11.07	Herstellung von Erfrischungsgetränken; Gewinnung natürlicher Mineralwässer	
12	Tabakverarbeitung	
12.0	Tabakverarbeitung	VG
12.00	Tabakverarbeitung	
13	Herstellung von Textilien	
13.1	Spinnstoffaufbereitung und Spinnerei	VO
13.10	Spinnstoffaufbereitung und Spinnerei	
13.2	Weberei	VO
13.20	Weberei	

Noch: **Wirtschaftszweige des Verarbeitenden Gewerbes sowie
des Bergbaus und der Gewinnung von Steinen und Erden**
aus: **Klassifikation der Wirtschaftszweige Ausgabe 2008 (WZ 2008)**

Abteilung — Gruppe — Klasse	Bezeichnung	Haupt gruppe
noch: Abschnitt C	Verarbeitendes Gewerbe	
13.3	Veredlung von Textilien und Bekleidung	VO
13.30	Veredlung von Textilien und Bekleidung	
13.9	Herstellung von sonstigen Textilwaren	VG
13.91	Herstellung von gewirktem und gestricktem Stoff	
13.92	Herstellung von konfektionierten Textilwaren (ohne Bekleidung)	
13.93	Herstellung von Teppichen	
13.94	Herstellung von Seilerwaren	
13.95	Herstellung von Vliesstoff und Erzeugnissen daraus (ohne Bekleidung)	
13.96	Herstellung von technischen Textilien	
13.99	Herstellung von sonstigen Textilwaren a. n. g.	
14	Herstellung von Bekleidung	
14.1	Herstellung von Bekleidung (ohne Pelzbekleidung)	VG
14.11	Herstellung von Lederbekleidung	
14.12	Herstellung von Arbeits- und Berufsbekleidung	
14.13	Herstellung von sonstiger Oberbekleidung	
14.14	Herstellung von Wäsche	
14.19	Herstellung von sonstiger Bekleidung und Bekleidungszubehör a. n. g.	
14.2	Herstellung von Pelzwaren	VG
14.20	Herstellung von Pelzwaren	
14.3	Herstellung von Bekleidung aus gewirktem und gestricktem Stoff	VG
14.31	Herstellung von Strumpfwaren	
14.39	Herstellung von sonstiger Bekleidung aus gewirktem und gestricktem Stoff	
15	Herstellung von Leder, Lederwaren und Schuhen	
15.1	Herstellung von Leder und Lederwaren (ohne Herstellung von Lederbekleidung)	VG
15.11	Herstellung von Leder und Lederfaserstoff; Zurichtung und Färben von Fellen	
15.12	Lederverarbeitung (ohne Herstellung von Lederbekleidung)	
15.2	Herstellung von Schuhen	VG
15.20	Herstellung von Schuhen	
16	Herstellung von Holz-, Flecht-, Korb- und Korkwaren (ohne Möbel)	
16.1	Säge-, Hobel- und Holzimprägnierwerke	VO
16.10	Säge-, Hobel- und Holzimprägnierwerke	
16.2	Herstellung von sonstigen Holz-, Kork-, Flecht- und Korbwaren (ohne Möbel)	VO
16.21	Herstellung von Furnier-, Sperrholz-, Holzfasern- und Holzspanplatten	
16.22	Herstellung von Parketttafeln	
16.23	Herstellung von sonstigen Konstruktionsteilen, Fertigbauteilen, Ausbauelementen und Fertigteilbauten aus Holz	
16.24	Herstellung von Verpackungsmitteln, Lagerbehältern und Ladungsträgern aus Holz	
16.29	Herstellung von Holzwaren a. n. g., Kork-, Flecht- und Korbwaren (ohne Möbel)	

Noch: **Wirtschaftszweige des Verarbeitenden Gewerbes sowie
des Bergbaus und der Gewinnung von Steinen und Erden**
aus: **Klassifikation der Wirtschaftszweige Ausgabe 2008 (WZ 2008)**

Abteilung — Gruppe — Klasse	Bezeichnung	Haupt gruppe
noch: Abschnitt C	Verarbeitendes Gewerbe	
17	Herstellung von Papier, Pappe und Waren daraus	
17.1	Herstellung von Holz- und Zellstoff, Papier, Karton und Pappe	VO
17.11	Herstellung von Holz- und Zellstoff	
17.12	Herstellung von Papier, Karton und Pappe	
17.2	Herstellung von Waren aus Papier, Karton und Pappe	VO
17.21	Herstellung von Wellpapier und -pappe sowie von Verpackungsmitteln aus Papier, Karton und Pappe	
17.22	Herstellung von Haushalts-, Hygiene- und Toilettenartikeln aus Zellstoff, Papier und Pappe	
17.23	Herstellung von Schreibwaren und Bürobedarf aus Papier, Karton und Pappe	
17.24	Herstellung von Tapeten	
17.29	Herstellung von sonstigen Waren aus Papier, Karton und Pappe	
18	Herstellung von Druckerzeugnissen; Vervielfältigung von bespielten Ton-, Bild- und Datenträgern	
18.1	Herstellung von Druckerzeugnissen	VG
18.11	Drucken von Zeitungen	
18.12	Drucken a. n. g.	
18.13	Druck- und Medienstufen	
18.14	Binden von Druckerzeugnissen und damit verbundene Dienstleistungen	
18.2	Vervielfältigung von bespielten Ton-, Bild- und Datenträgern	VG
18.20	Vervielfältigung von bespielten Ton-, Bild- und Datenträgern	
19	Kokerei und Mineralölverarbeitung	
19.1	Kokerei	EN
19.10	Kokerei	
19.2	Mineralölverarbeitung	EN
19.20	Mineralölverarbeitung	
20	Herstellung von chemischen Erzeugnissen	
20.1	Herstellung von chemischen Grundstoffen, Düngemitteln und Stickstoffverbindungen, Kunststoffen in Primärformen und synthetischem Kautschuk in Primärformen	VO
20.11	Herstellung von Industriegasen	
20.12	Herstellung von Farbstoffen und Pigmenten	
20.13	Herstellung von sonstigen anorganischen Grundstoffen und Chemikalien	
20.14	Herstellung von sonstigen organischen Grundstoffen und Chemikalien	
20.15	Herstellung von Düngemitteln und Stickstoffverbindungen	
20.16	Herstellung von Kunststoffen in Primärformen	
20.17	Herstellung von synthetischem Kautschuk in Primärformen	
20.2	Herstellung von Schädlingsbekämpfungsmitteln, Pflanzenschutz- und Desinfektionsmitteln	VO
20.20	Herstellung von Schädlingsbekämpfungsmitteln, Pflanzenschutz- und Desinfektionsmitteln	
20.3	Herstellung von Anstrichmitteln, Druckfarben und Kitt	VO
20.30	Herstellung von Anstrichmitteln, Druckfarben und Kitt	
20.4	Herstellung von Seifen, Wasch-, Reinigungs- und Körperpflegemitteln sowie von Duftstoffen	VG
20.41	Herstellung von Seifen, Wasch-, Reinigungs- und Poliermitteln	
20.42	Herstellung von Körperpflegemitteln und Duftstoffen	

Noch: **Wirtschaftszweige des Verarbeitenden Gewerbes sowie
des Bergbaus und der Gewinnung von Steinen und Erden**
aus: **Klassifikation der Wirtschaftszweige Ausgabe 2008 (WZ 2008)**

Abteilung — Gruppe — Klasse	Bezeichnung	Haupt gruppe
noch: Abschnitt C	Verarbeitendes Gewerbe	
20.5	Herstellung von sonstigen chemischen Erzeugnissen	VO
20.51	Herstellung von pyrotechnischen Erzeugnissen	
20.52	Herstellung von Klebstoffen	
20.53	Herstellung von etherischen Ölen	
20.59	Herstellung von sonstigen chemischen Erzeugnissen a. n. g.	
20.6	Herstellung von Chemiefasern	VO
20.60	Herstellung von Chemiefasern	
21	Herstellung von pharmazeutischen Erzeugnissen	
21.1	Herstellung von pharmazeutischen Grundstoffen	VG
21.10	Herstellung von pharmazeutischen Grundstoffen	
21.2	Herstellung von pharmazeutischen Spezialitäten und sonstigen pharmazeutischen Erzeugnissen	VG
21.20	Herstellung von pharmazeutischen Spezialitäten und sonstigen pharmazeutischen Erzeugnissen	
22	Herstellung von Gummi- und Kunststoffwaren	
22.1	Herstellung von Gummiwaren	VO
22.11	Herstellung und Runderneuerung von Bereifungen	
22.19	Herstellung von sonstigen Gummiwaren	
22.2	Herstellung von Kunststoffwaren	VO
22.21	Herstellung von Platten, Folien, Schläuchen und Profilen aus Kunststoffen	
22.22	Herstellung von Verpackungsmitteln aus Kunststoffen	
22.23	Herstellung von Baubedarfsartikeln aus Kunststoffen	
22.29	Herstellung von sonstigen Kunststoffwaren	
23	Herstellung von Glas und Glaswaren, Keramik, Verarbeitung von Steinen und Erden	
23.1	Herstellung von Glas und Glaswaren	VO
23.11	Herstellung von Flachglas	
23.12	Veredlung und Bearbeitung von Flachglas	
23.13	Herstellung von Hohlglas	
23.14	Herstellung von Glasfasern und Waren daraus	
23.19	Herstellung, Veredlung und Bearbeitung von sonstigem Glas einschließlich technischen Glaswaren	
23.2	Herstellung von feuerfesten keramischen Werkstoffen und Waren	VO
23.20	Herstellung von feuerfesten keramischen Werkstoffen und Waren	
23.3	Herstellung von keramischen Baumaterialien	VO
23.31	Herstellung von keramischen Wand- und Bodenfliesen und -platten	
23.32	Herstellung von Ziegeln und sonstiger Baukeramik	
23.4	Herstellung von sonstigen Porzellan- und keramischen Erzeugnissen	VO
23.41	Herstellung von keramischen Haushaltswaren und Ziergegenständen	
23.42	Herstellung von Sanitärkeramik	
23.43	Herstellung von Isolatoren und Isolierteilen aus Keramik	
23.44	Herstellung von keramischen Erzeugnissen für sonstige technische Zwecke	
23.49	Herstellung von sonstigen keramischen Erzeugnissen	

Noch: **Wirtschaftszweige des Verarbeitenden Gewerbes sowie
des Bergbaus und der Gewinnung von Steinen und Erden**
aus: **Klassifikation der Wirtschaftszweige Ausgabe 2008 (WZ 2008)**

Abteilung — Gruppe — Klasse	Bezeichnung	Haupt gruppe
noch: Abschnitt C	Verarbeitendes Gewerbe	
23.5	Herstellung von Zement, Kalk und gebranntem Gips	VO
23.51	Herstellung von Zement	
23.52	Herstellung von Kalk und gebranntem Gips	
23.6	Herstellung von Erzeugnissen aus Beton, Zement und Gips	VO
23.61	Herstellung von Erzeugnissen aus Beton, Zement und Kalksandstein für den Bau	
23.62	Herstellung von Gipserzeugnissen für den Bau	
23.63	Herstellung von Frischbeton (Transportbeton)	
23.64	Herstellung von Mörtel und anderem Beton (Trockenbeton)	
23.65	Herstellung von Faserzementwaren	
23.69	Herstellung von sonstigen Erzeugnissen aus Beton, Zement und Gips a. n. g.	
23.7	Be- und Verarbeitung von Naturwerksteinen und Natursteinen a. n. g.	VO
23.70	Be- und Verarbeitung von Naturwerksteinen und Natursteinen a. n. g.	
23.9	Herstellung von Schleifkörpern und Schleifmitteln auf Unterlage sowie sonstigen Erzeugnissen aus nichtmetallischen Mineralien a. n. g.	VO
23.91	Herstellung von Schleifkörpern und Schleifmitteln auf Unterlage	
23.99	Herstellung von sonstigen Erzeugnissen aus nichtmetallischen Mineralien a. n. g.	
24	Metallerzeugung und -bearbeitung	
24.1	Erzeugung von Roheisen, Stahl und Ferrolegierungen	VO
24.10	Erzeugung von Roheisen, Stahl und Ferrolegierungen	
24.2	Herstellung von Stahlrohren, Rohrform-, Rohrverschluss- und Rohrverbindungsstücken aus Stahl	VO
24.20	Herstellung von Stahlrohren, Rohrform-, Rohrverschluss- und Rohrverbindungsstücken aus Stahl	
24.3	Sonstige erste Bearbeitung von Eisen und Stahl	VO
24.31	Herstellung von Blankstahl	
24.32	Herstellung von Kaltband mit einer Breite von weniger als 600 mm	
24.33	Herstellung von Kaltprofilen	
24.34	Herstellung von kaltgezogenem Draht	
24.4	Erzeugung und erste Bearbeitung von NE-Metallen	VO
24.41	Erzeugung und erste Bearbeitung von Edelmetallen	
24.42	Erzeugung und erste Bearbeitung von Aluminium	
24.43	Erzeugung und erste Bearbeitung von Blei, Zink und Zinn	
24.44	Erzeugung und erste Bearbeitung von Kupfer	
24.45	Erzeugung und erste Bearbeitung von sonstigen NE-Metallen	
24.46	Aufbereitung von Kernbrennstoffen	
24.5	Gießereien	VO
24.51	Eisengießereien	
24.52	Stahlgießereien	
24.53	Leichtmetallgießereien	
24.54	Buntmetallgießereien	

Noch: **Wirtschaftszweige des Verarbeitenden Gewerbes sowie
des Bergbaus und der Gewinnung von Steinen und Erden**
aus: **Klassifikation der Wirtschaftszweige Ausgabe 2008 (WZ 2008)**

Abteilung — Gruppe — Klasse	Bezeichnung	Haupt gruppe
noch: Abschnitt C	Verarbeitendes Gewerbe	
25	Herstellung von Metallerzeugnissen	
25.1	Stahl- und Leichtmetallbau	IG
25.11	Herstellung von Metallkonstruktionen	
25.12	Herstellung von Ausbauelementen aus Metall	
25.2	Herstellung von Metalltanks und -behältern; Herstellung von Heizkörpern und -kesseln für Zentralheizungen	IG
25.21	Herstellung von Heizkörpern und -kesseln für Zentralheizungen	
25.29	Herstellung von Sammelbehältern, Tanks u. ä. Behältern aus Metall	
25.3	Herstellung von Dampfkesseln (ohne Zentralheizungskessel)	IG
25.30	Herstellung von Dampfkesseln (ohne Zentralheizungskessel)	
25.4	Herstellung von Waffen und Munition	IG
25.40	Herstellung von Waffen und Munition	
25.5	Herstellung von Schmiede-, Press-, Zieh- und Stanzteilen, gewalzten Ringen und pulvermetallurgischen Erzeugnissen	VO
25.50	Herstellung von Schmiede-, Press-, Zieh- und Stanzteilen, gewalzten Ringen und pulvermetallurgischen Erzeugnissen	
25.6	Oberflächenveredlung und Wärmebehandlung; Mechanik a. n. g.	VO
25.61	Oberflächenveredlung und Wärmebehandlung	
25.62	Mechanik a. n. g.	
25.7	Herstellung von Schneidwaren, Werkzeugen, Schlössern und Beschlägen aus unedlen Metallen	VO
25.71	Herstellung von Schneidwaren und Bestecken aus unedlen Metallen	
25.72	Herstellung von Schlössern und Beschlägen aus unedlen Metallen	
25.73	Herstellung von Werkzeugen	
25.9	Herstellung von sonstigen Metallwaren	VO
25.91	Herstellung von Fässern, Trommeln, Dosen, Eimern u. ä. Behältern aus Metall	
25.92	Herstellung von Verpackungen und Verschlüssen aus Eisen, Stahl und NE-Metall	
25.93	Herstellung von Drahtwaren, Ketten und Federn	
25.94	Herstellung von Schrauben und Nieten	
25.99	Herstellung von sonstigen Metallwaren a. n. g.	
26	Herstellung von Datenverarbeitungsgeräten, elektronischen und optischen Erzeugnissen	
26.1	Herstellung von elektronischen Bauelementen und Leiterplatten	VO
26.11	Herstellung von elektronischen Bauelementen	
26.12	Herstellung von bestückten Leiterplatten	
26.2	Herstellung von Datenverarbeitungsgeräten und peripheren Geräten	IG
26.20	Herstellung von Datenverarbeitungsgeräten und peripheren Geräten	
26.3	Herstellung von Geräten und Einrichtungen der Telekommunikationstechnik	IG
26.30	Herstellung von Geräten und Einrichtungen der Telekommunikationstechnik	
26.4	Herstellung von Geräten der Unterhaltungselektronik	GG
26.40	Herstellung von Geräten der Unterhaltungselektronik	

Noch: **Wirtschaftszweige des Verarbeitenden Gewerbes sowie
des Bergbaus und der Gewinnung von Steinen und Erden**
aus: **Klassifikation der Wirtschaftszweige Ausgabe 2008 (WZ 2008)**

Abteilung — Gruppe — Klasse	Bezeichnung	Haupt gruppe
noch: Abschnitt C	Verarbeitendes Gewerbe	
26.5	Herstellung von Mess-, Kontroll-, Navigations- u. ä. Instrumenten und Vorrichtungen; Herstellung von Uhren	IG
26.51	Herstellung von Mess-, Kontroll-, Navigations- u. ä Instrumenten und Vorrichtungen	
26.52	Herstellung von Uhren	
26.6	Herstellung von Bestrahlungs- und Elektrotherapiegeräten und elektromedizinischen Geräten	IG
26.60	Herstellung von Bestrahlungs- und Elektrotherapiegeräten und elektromedizinischen Geräten	
26.7	Herstellung von optischen und fotografischen Instrumenten und Geräten	GG
26.70	Herstellung von optischen und fotografischen Instrumenten und Geräten	
26.8	Herstellung von magnetischen und optischen Datenträgern	VO
26.80	Herstellung von magnetischen und optischen Datenträgern	
27	Herstellung von elektrischen Ausrüstungen	
27.1	Herstellung von Elektromotoren, Generatoren, Transformatoren, Elektrizitätsverteilungs- und -schalteinrichtungen	VO
27.11	Herstellung von Elektromotoren, Generatoren und Transformatoren	
27.12	Herstellung von Elektrizitätsverteilungs- und -schalteinrichtungen	
27.2	Herstellung von Batterien und Akkumulatoren	VO
27.20	Herstellung von Batterien und Akkumulatoren	
27.3	Herstellung von Kabeln und elektrischem Installationsmaterial	VO
27.31	Herstellung von Glasfaserkabeln	
27.32	Herstellung von sonstigen elektronischen und elektrischen Drähten und Kabeln	
27.33	Herstellung von elektrischem Installationsmaterial	
27.4	Herstellung von elektrischen Lampen und Leuchten	VO
27.40	Herstellung von elektrischen Lampen und Leuchten	
27.5	Herstellung von Haushaltsgeräten	GG
27.51	Herstellung von elektrischen Haushaltsgeräten	
27.52	Herstellung von nicht elektrischen Haushaltsgeräten	
27.9	Herstellung von sonstigen elektrischen Ausrüstungen und Geräten a. n. g.	VO
27.90	Herstellung von sonstigen elektrischen Ausrüstungen und Geräten a. n. g.	
28	Maschinenbau	
28.1	Herstellung von nicht wirtschaftszweigspezifischen Maschinen	IG
28.11	Herstellung von Verbrennungsmotoren und Turbinen (ohne Motoren für Luft- und Straßenfahrzeuge)	
28.12	Herstellung von hydraulischen und pneumatischen Komponenten und Systemen	
28.13	Herstellung von Pumpen und Kompressoren a. n. g.	
28.14	Herstellung von Armaturen a. n. g.	
28.15	Herstellung von Lagern, Getrieben, Zahnrädern und Antriebselementen	

Noch: **Wirtschaftszweige des Verarbeitenden Gewerbes sowie
des Bergbaus und der Gewinnung von Steinen und Erden**
aus: **Klassifikation der Wirtschaftszweige Ausgabe 2008 (WZ 2008)**

Abteilung — Gruppe — Klasse	Bezeichnung	Haupt gruppe
noch: Abschnitt C	Verarbeitendes Gewerbe	
28.2	Herstellung von sonstigen nicht wirtschaftszweigspezifischen Maschinen	IG
28.21	Herstellung von Öfen und Brennern	
28.22	Herstellung von Hebezeugen und Fördermitteln	
28.23	Herstellung von Büromaschinen (ohne Datenverarbeitungsgeräte und periphere Geräte)	
28.24	Herstellung von handgeführten Werkzeugen mit Motorantrieb	
28.25	Herstellung von kälte- und lufttechnischen Erzeugnissen, nicht für den Haushalt	
28.29	Herstellung von sonstigen nicht wirtschaftszweigspezifischen Maschinen a. n. g.	
28.3	Herstellung von land- und forstwirtschaftlichen Maschinen	IG
28.30	Herstellung von land- und forstwirtschaftlichen Maschinen	
28.4	Herstellung von Werkzeugmaschinen	IG
28.41	Herstellung von Werkzeugmaschinen für die Metallbearbeitung	
28.49	Herstellung von sonstigen Werkzeugmaschinen	
28.9	Herstellung von Maschinen für sonstige bestimmte Wirtschaftszweige	IG
28.91	Herstellung von Maschinen für die Metallerzeugung, von Walzwerkeinrichtungen und Gießmaschinen	
28.92	Herstellung von Bergwerks-, Bau- und Baustoffmaschinen	
28.93	Herstellung von Maschinen für die Nahrungs- und Genussmittelerzeugung und die Tabakverarbeitung	
28.94	Herstellung von Maschinen für die Textil- und Bekleidungsherstellung und die Lederverarbeitung	
28.95	Herstellung von Maschinen für die Papiererzeugung und -verarbeitung	
28.96	Herstellung von Maschinen für die Verarbeitung von Kunststoffen und Kautschuk	
28.99	Herstellung von Maschinen für sonstige bestimmte Wirtschaftszweige a. n. g.	
29	Herstellung von Kraftwagen und Kraftwagenteilen	
29.1	Herstellung von Kraftwagen und Kraftwagenmotoren	IG
29.10	Herstellung von Kraftwagen und Kraftwagenmotoren	
29.2	Herstellung von Karosserien, Aufbauten und Anhängern	IG
29.20	Herstellung von Karosserien, Aufbauten und Anhängern	
29.3	Herstellung von Teilen und Zubehör für Kraftwagen	IG
29.31	Herstellung elektrischer und elektronischer Ausrüstungsgegenstände für Kraftwagen	
29.32	Herstellung von sonstigen Teilen und sonstigem Zubehör für Kraftwagen	
30	Sonstiger Fahrzeugbau	
30.1	Schiff- und Bootsbau	IG
30.11	Schiffbau (ohne Boots- und Yachtbau)	
30.12	Boots- und Yachtbau	
30.2	Schienenfahrzeugbau	IG
30.20	Schienenfahrzeugbau	

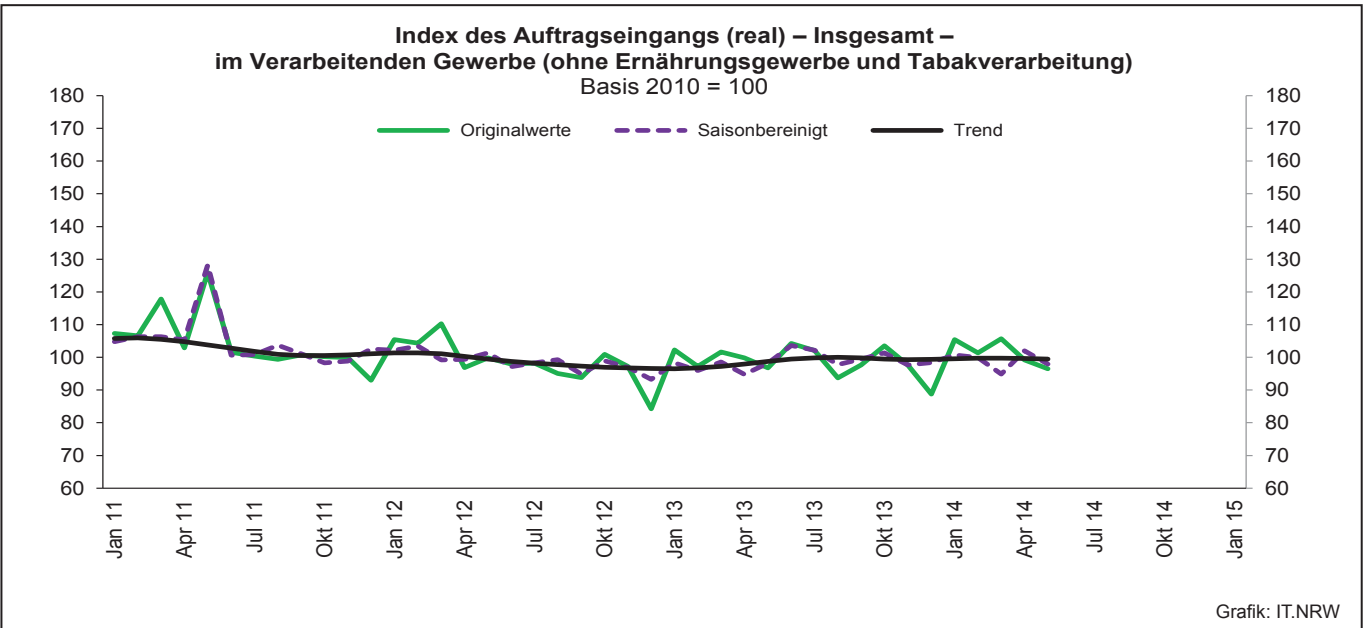
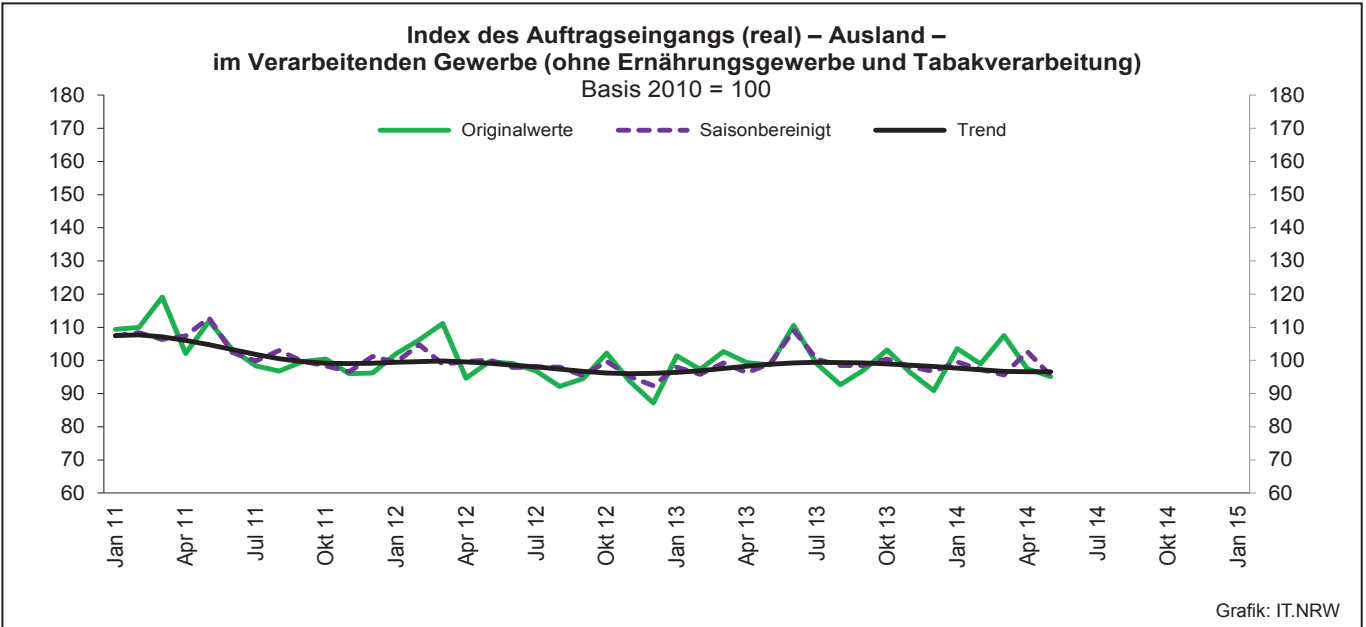
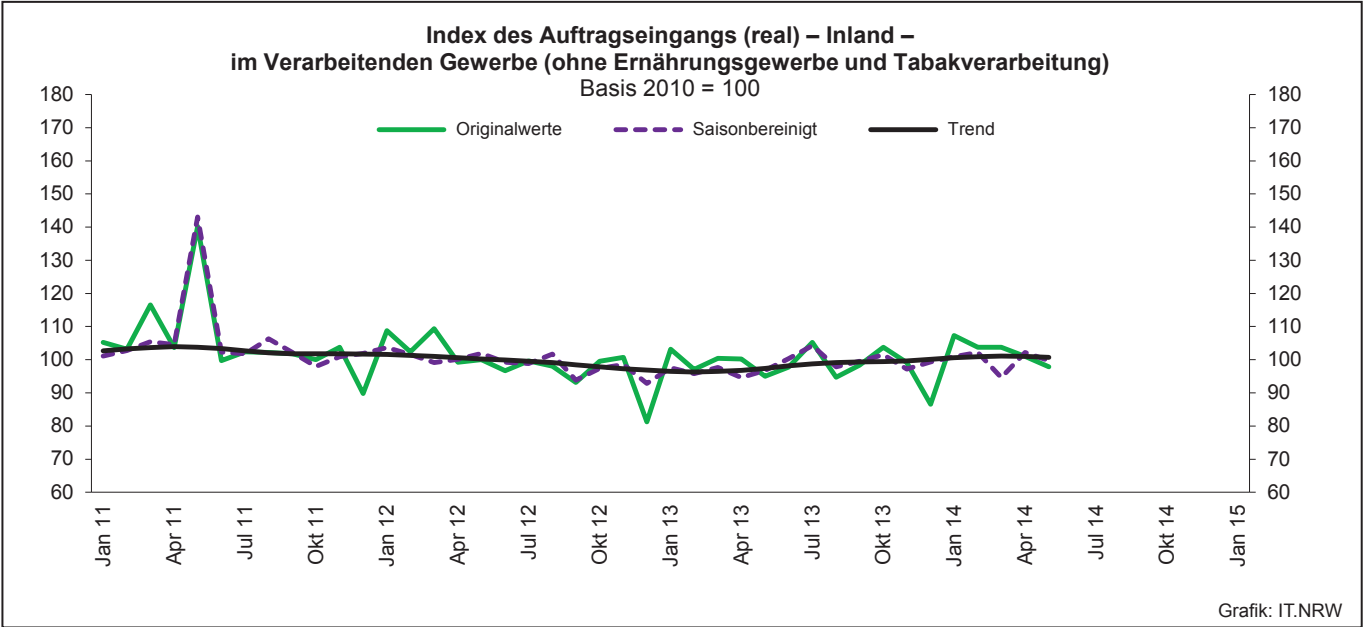
Noch: **Wirtschaftszweige des Verarbeitenden Gewerbes sowie
des Bergbaus und der Gewinnung von Steinen und Erden**
aus: **Klassifikation der Wirtschaftszweige Ausgabe 2008 (WZ 2008)**

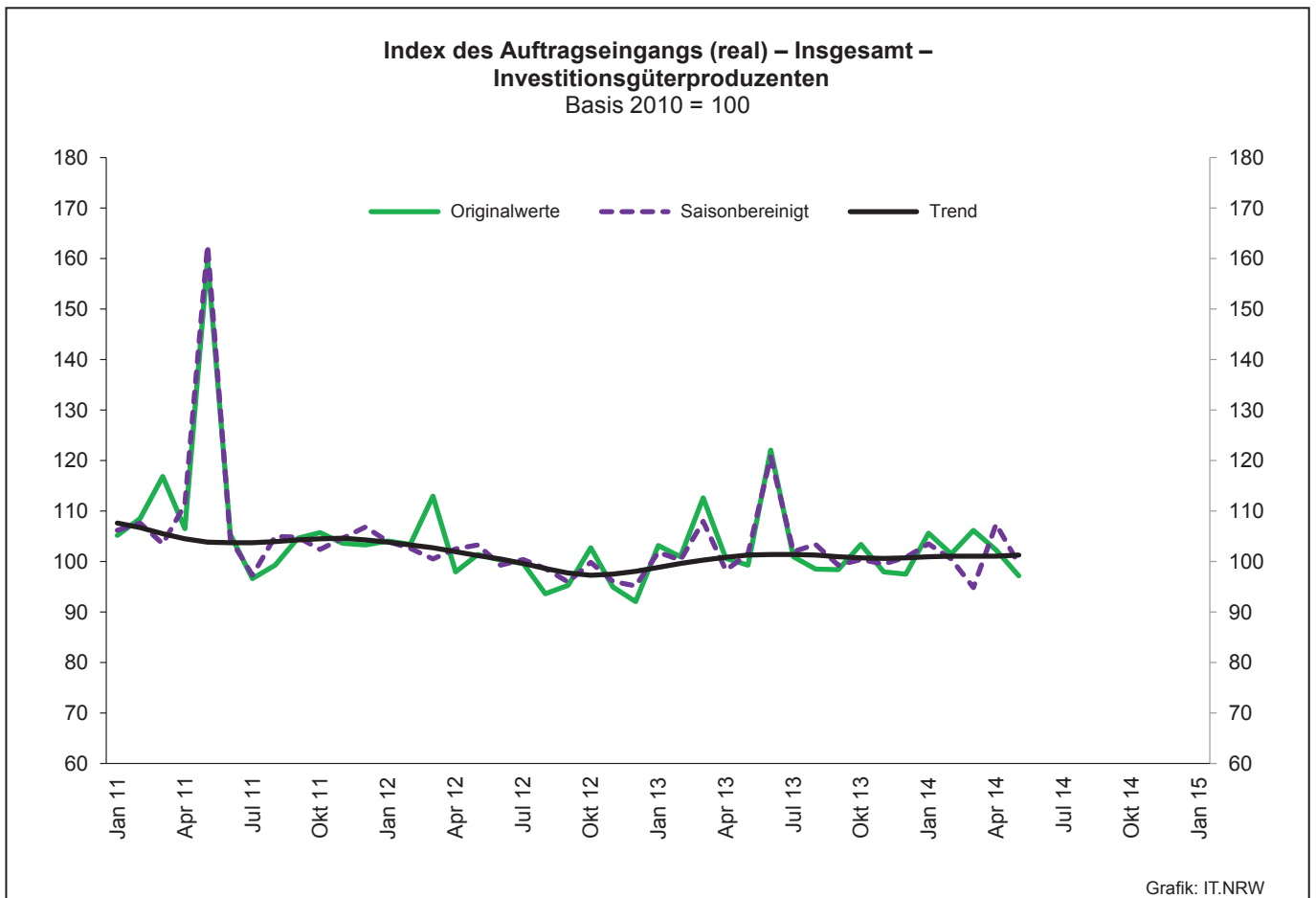
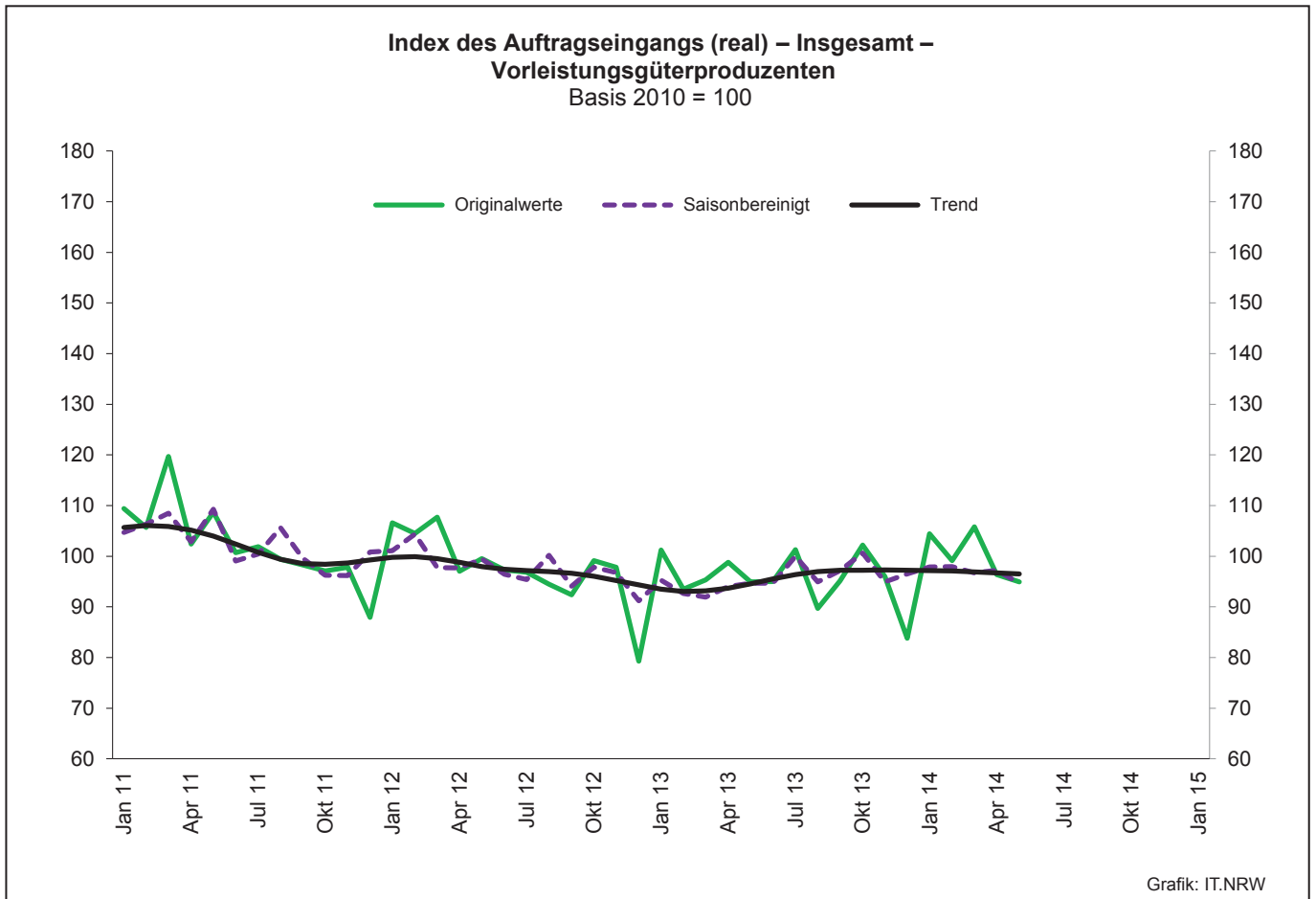
Abteilung Gruppe Klasse	Bezeichnung	Haupt gruppe
noch: Abschnitt C	Verarbeitendes Gewerbe	
30.3	Luft- und Raumfahrzeugbau	IG
30.30	Luft- und Raumfahrzeugbau	
30.4	Herstellung von militärischen Kampffahrzeugen	IG
30.40	Herstellung von militärischen Kampffahrzeugen	
30.9	Herstellung von Fahrzeugen a. n. g.	GG
30.91	Herstellung von Krafträdern	
30.92	Herstellung von Fahrrädern sowie von Behindertenfahrzeugen	
30.99	Herstellung von sonstigen Fahrzeugen a. n. g.	
31	Herstellung von Möbeln	
31.0	Herstellung von Möbeln	GG
31.01	Herstellung von Büro- und Ladenmöbeln	
31.02	Herstellung von Küchenmöbeln	
31.03	Herstellung von Matratzen	
31.09	Herstellung von sonstigen Möbeln	
32	Herstellung von sonstigen Waren	
32.1	Herstellung von Münzen, Schmuck und ähnlichen Erzeugnissen	GG
32.11	Herstellung von Münzen	
32.12	Herstellung von Schmuck, Gold- und Silberschmiedewaren (ohne Fantasieschmuck)	
32.13	Herstellung von Fantasieschmuck	
32.2	Herstellung von Musikinstrumenten	GG
32.20	Herstellung von Musikinstrumenten	
32.3	Herstellung von Sportgeräten	VG
32.30	Herstellung von Sportgeräten	
32.4	Herstellung von Spielwaren	VG
32.40	Herstellung von Spielwaren	
32.5	Herstellung von medizinischen und zahnmedizinischen Apparaten und Materialien	IG
32.50	Herstellung von medizinischen und zahnmedizinischen Apparaten und Materialien	
32.9	Herstellung von Erzeugnissen a. n. g.	VG
32.91	Herstellung von Besen und Bürsten	
32.99	Herstellung von sonstigen Erzeugnissen a. n. g.	
33	Reparatur und Installation von Maschinen und Ausrüstungen	
33.1	Reparatur von Metallerzeugnissen, Maschinen und Ausrüstungen	IG
33.11	Reparatur von Metallerzeugnissen	
33.12	Reparatur von Maschinen	
33.13	Reparatur von elektronischen und optischen Geräten	
33.14	Reparatur von elektrischen Ausrüstungen	
33.15	Reparatur und Instandhaltung von Schiffen, Booten und Yachten	
33.16	Reparatur und Instandhaltung von Luft- und Raumfahrzeugen	
33.17	Reparatur und Instandhaltung von Fahrzeugen a. n. g.	
33.19	Reparatur von sonstigen Ausrüstungen	
33.2	Installation von Maschinen und Ausrüstungen a. n. g.	IG
33.20	Installation von Maschinen und Ausrüstungen a. n. g.	

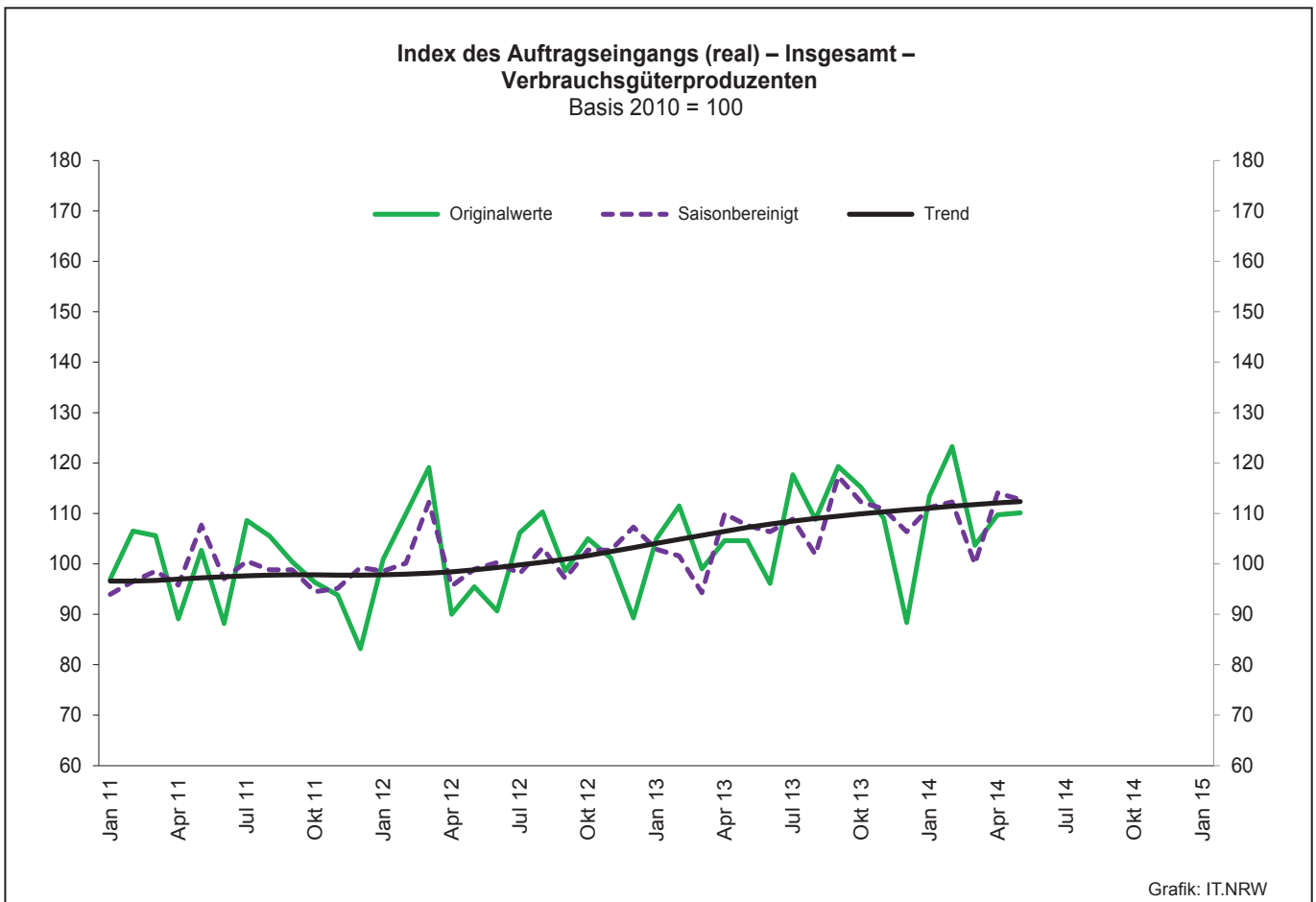
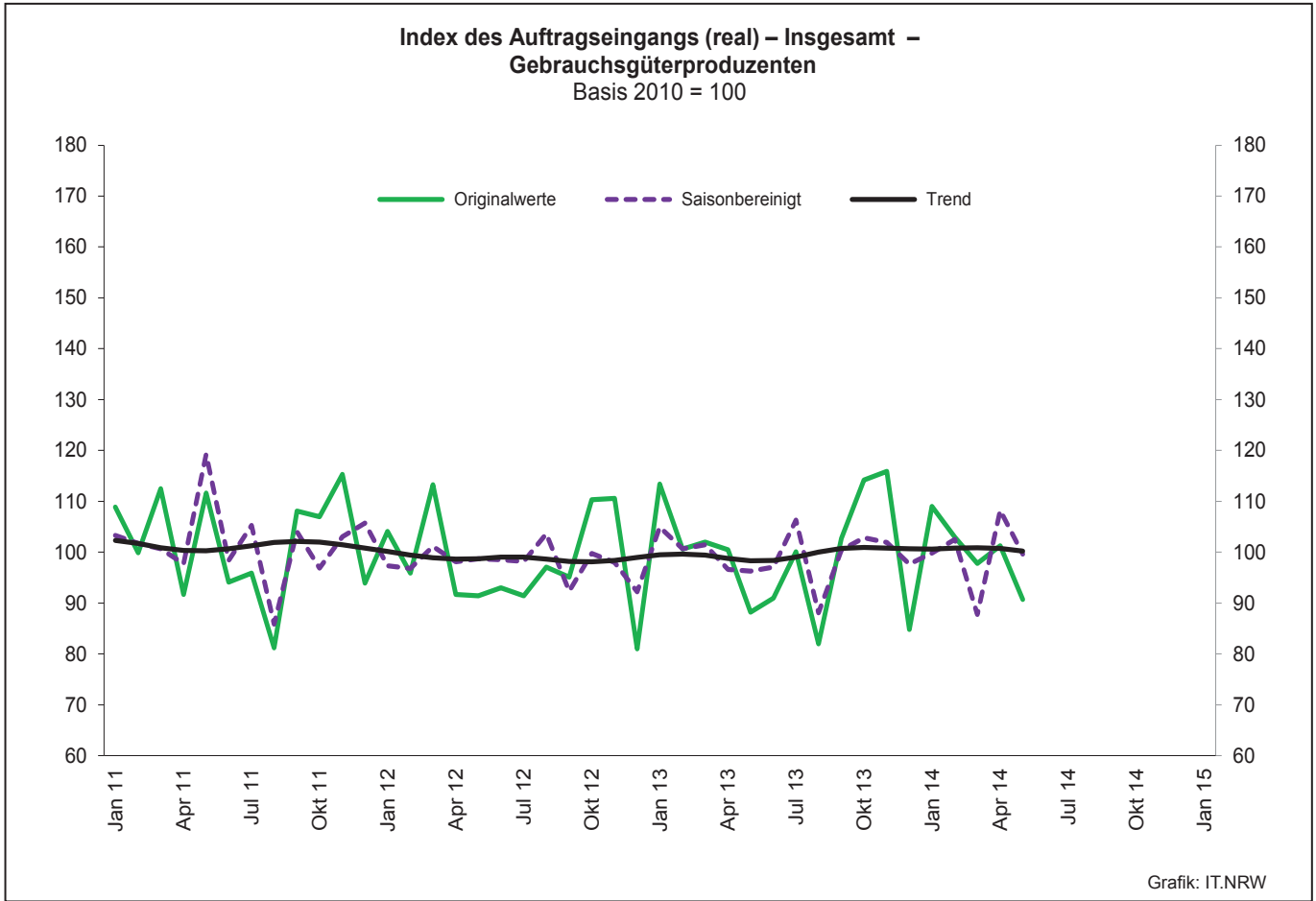
1. Übersicht über die wirtschaftliche Entwicklung in Nordrhein-Westfalen 2002 – 2014*)

Jahr Monat	Auftrags- eingangs- index – real –	Produktions- index im Verarbeitenden Gewerbe ¹⁾	Betriebe	Beschäftigte	Gesamtumsatz	
					insgesamt	darunter Auslandsumsatz
					1 000 EUR	
Basis 2010 = 100		Anzahl				
2002	.	.	10 504	1 381 853	287 287 443	102 478 933
2003	.	.	10 596	1 345 222	286 904 340	103 325 915
2004	.	.	10 577	1 298 344	308 303 242	116 095 563
2005	104,8	103,6	10 458	1 273 358	322 628 429	124 898 819
2006	111,5	106,9	10 210	1 253 547	329 702 829	134 101 177
2007	120,0	110,5	10 249	1 283 262	354 367 421	148 419 493
2008	111,5	109,5	9 962	1 259 689	355 282 782	148 016 284
2009	81,3	88,4	9 840	1 193 056	280 183 525	112 938 567
2010	100,0	100,0	9 570	1 170 672	315 394 766	131 253 761
2011	104,6	105,0	9 613	1 199 644	348 101 951	145 685 564
2012	98,7	103,3	9 928	1 218 009	342 530 278	143 654 684
2013	98,8	102,2	9 951	1 215 885	339 997 818	144 980 166
2012²⁾						
Januar	105,4	95,3	5 022	1 055 690	25 097 727	10 750 198
Februar	104,3	102,1	5 085	1 059 465	25 606 084	10 899 498
März	110,3	108,4	5 121	1 062 223	29 694 639	13 095 510
April	96,9	107,9	5 119	1 061 920	25 069 436	10 745 840
Mai	99,8	107,2	5 116	1 061 344	26 603 791	11 623 133
Juni	97,9	109,6	5 123	1 064 130	27 254 831	12 244 615
Juli	98,2	98,3	5 118	1 068 519	26 171 448	11 339 029
August	95,1	95,5	5 111	1 073 302	26 013 484	11 102 979
September	93,8	107,0	5 107	1 073 461	26 696 634	11 545 156
Oktober	100,9	103,5	5 100	1 071 599	27 509 615	11 836 014
November	97,2	105,8	5 085	1 068 767	27 236 892	11 834 680
Dezember	84,3	99,2	5 081	1 064 286	23 991 309	11 024 257
2013²⁾						
Januar	102,3	94,1	5 105	1 064 269	24 958 646	10 901 581
Februar	97,2	100,6	5 123	1 064 186	24 573 769	10 878 450
März	101,6	107,4	5 143	1 066 209	26 965 000	12 047 752
April	99,8	104,4	5 129	1 063 567	26 863 768	11 966 389
Mai	96,8	107,4	5 126	1 062 786	25 676 381	11 404 416
Juni	104,2	107,8	5 118	1 062 611	26 846 632	12 395 163
Juli	102,1	97,6	5 126	1 066 192	26 851 427	11 628 092
August	93,7	91,1	5 124	1 070 205	24 035 296	10 188 525
September	97,7	104,8	5 124	1 071 679	27 436 945	12 163 510
Oktober	103,5	103,4	5 114	1 069 821	27 884 810	12 200 402
November	97,7	109,0	5 106	1 067 924	26 861 087	11 853 726
Dezember	88,8	99,0	5 102	1 063 788	24 072 641	10 965 518
2014²⁾						
Januar	105,4	96,4	5 101	1 063 554	25 175 795	14 194 665
Februar	101,4	104,8	5 137	1 064 418	25 491 427	11 427 633
März	105,7	105,3	5 159	1 065 944	27 231 869	12 246 129
April	99,2	104,9	5 155	1 064 946	26 123 702	11 589 413
Mai	96,5	102,7	5 149	1 062 631	25 884 574	11 676 605
Juni
Juli
August
September
Oktober
November
Dezember

*) Bei den Jahreswerten beziehen sich alle Angaben auf Betriebe von Unternehmen mit im Allgemeinen 20 und mehr Beschäftigten. – 1) arbeitstäglich bereinigt
– 2) Betriebe mit 50 und mehr tätigen Personen







2. Auftragseingangsindex im Verarbeitenden Gewerbe Nordrhein-Westfalens

Nominalindex Inland

Systematik-Nr.	Wirtschaftszweig Hauptgruppe	Jahr 2013	Mai 2013	April 2014	Mai 2014	Veränderung gegenüber Vorjahres- monat in %
Basis 2010 = 100						
13	Herstellung von Textilien	91,0	85,7	96,7	95,1	+11,0
14	Herstellung von Bekleidung	105,5	74,7	79,3	82,3	+10,2
17	Herstellung von Papier, Pappe und Waren daraus	104,9	101,9	110,5	105,0	+3,0
20	Herstellung von chemischen Erzeugnissen	104,3	108,9	98,0	99,7	-8,4
20.1	Herstellung von chemischen Grundstoffen, Düngemitteln und Stickstoffverbindungen, Kunststoffen in Primärformen und synthetischem Kautschuk in Primärformen	98,5	102,2	89,1	91,9	-10,1
21	Herstellung von pharmazeutischen Erzeugnissen	100,4	92,2	112,1	112,4	+21,9
24	Metallerzeugung und -bearbeitung	94,5	91,4	87,7	88,9	-2,7
24.1	Erzeugung von Roheisen, Stahl und Ferrolegierungen	100,1	98,9	88,8	101,2	+2,3
24.4	Erzeugung und erste Bearbeitung von NE-Metallen	94,5	91,2	88,2	84,2	-7,7
24.5	Gießereien	100,1	93,1	101,5	89,0	-4,4
25	Herstellung von Metallerzeugnissen	108,8	105,8	118,4	111,3	+5,2
25.5	Herstellung von Schmiede-, Press-, Zieh- und Stanzteilen, gewalzten Ringen und pulvermetallurgischen Erzeugnissen	107,3	108,9	113,7	111,3	+2,2
25.7	Herstellung von Schneidwaren, Werkzeugen, Schlössern und Beschlägen aus unedlen Metallen	108,2	103,3	110,4	108,4	+4,9
26	Herstellung von Datenverarbeitungsgeräten, elektronischen und optischen Erzeugnissen	100,8	93,2	99,7	108,9	+16,8
27	Herstellung von elektrischen Ausrüstungen	106,9	102,4	104,3	101,1	-1,3
27.1	Herstellung von Elektromotoren, Generatoren, Transformatoren, Elektrizitätsverteilungs- und -schalteinrichtungen	112,1	103,3	103,1	102,7	-0,6
28	Maschinenbau	107,1	101,8	110,6	103,6	+1,8
28.1	Herstellung von nicht wirtschaftszweigspezifischen Maschinen	114,9	108,9	113,3	108,3	-0,6
29	Herstellung von Kraftwagen und Kraftwagenteilen	95,6	89,8	122,6	108,2	+20,5
30	Sonstiger Fahrzeugbau	168,2	60,6	161,7	116,7	+92,6
C	Verarbeitendes Gewerbe	102,3	99,0	103,9	100,7	+1,7
	Vorleistungsgüterproduzenten	100,3	99,4	98,4	97,4	-2,0
	Investitionsgüterproduzenten	105,7	97,4	116,6	107,1	+10,0
	Gebrauchsgüterproduzenten	99,3	87,7	92,9	97,7	+11,4
	Verbrauchsgüterproduzenten	110,5	105,1	109,9	109,3	+4,0

Noch: 2. Auftragseingangindex im Verarbeitenden Gewerbe Nordrhein-Westfalens

Nominalindex Ausland

Systematik-Nr.	Wirtschaftszweig Hauptgruppe	Jahr 2013	Mai 2013	April 2014	Mai 2014	Veränderung gegenüber Vorjahres- monat in %
Basis 2010 = 100						
13	Herstellung von Textilien	113,7	115,7	126,0	121,2	+4,8
14	Herstellung von Bekleidung	105,2	72,7	77,7	81,3	+11,8
17	Herstellung von Papier, Pappe und Waren daraus	85,9	86,1	82,9	81,9	-4,9
20	Herstellung von chemischen Erzeugnissen	100,3	106,3	98,5	94,2	-11,4
20.1	Herstellung von chemischen Grundstoffen, Düngemitteln und Stickstoffverbindungen, Kunststoffen in Primärformen und synthetischem Kautschuk in Primärformen	97,6	101,7	97,9	92,2	-9,3
21	Herstellung von pharmazeutischen Erzeugnissen	117,1	125,1	138,8	142,6	+14,0
24	Metallerzeugung und -bearbeitung	94,3	88,4	90,0	89,9	+1,7
24.1	Erzeugung von Roheisen, Stahl und Ferrolegierungen	88,8	84,4	83,6	93,0	+10,2
24.4	Erzeugung und erste Bearbeitung von NE-Metallen	98,9	90,2	89,6	84,9	-5,9
24.5	Gießereien	99,6	88,2	100,9	97,1	+10,1
25	Herstellung von Metallerzeugnissen	114,1	114,0	127,0	124,2	+8,9
25.5	Herstellung von Schmiede-, Press-, Zieh- und Stanzteilen, gewalzten Ringen und pulvermetallurgischen Erzeugnissen	106,4	107,6	129,4	116,2	+8,0
25.7	Herstellung von Schneidwaren, Werkzeugen, Schlössern und Beschlägen aus unedlen Metallen	111,9	112,2	129,6	124,7	+11,1
26	Herstellung von Datenverarbeitungsgeräten, elektronischen und optischen Erzeugnissen	95,1	91,7	102,1	96,8	+5,6
27	Herstellung von elektrischen Ausrüstungen	102,1	98,4	107,0	104,3	+6,0
27.1	Herstellung von Elektromotoren, Generatoren, Transformatoren, Elektrizitätsverteilungs- und -schalteinrichtungen	96,2	95,9	109,6	100,8	+5,1
28	Maschinenbau	105,8	99,4	100,2	91,7	-7,7
28.1	Herstellung von nicht wirtschaftszweigspezifischen Maschinen	107,1	100,5	115,4	109,7	+9,2
29	Herstellung von Kraftwagen und Kraftwagenteilen	97,7	98,1	102,7	91,2	-7,0
30	Sonstiger Fahrzeugbau	348,9	486,2	72,0	387,4	-20,3
C	Verarbeitendes Gewerbe	103,6	103,4	101,7	99,2	-4,1
	Vorleistungsgüterproduzenten	99,0	99,5	100,2	97,9	-1,6
	Investitionsgüterproduzenten	108,2	107,1	100,7	98,1	-8,4
	Gebrauchsgüterproduzenten	103,9	91,7	114,2	91,4	-0,3
	Verbrauchsgüterproduzenten	112,5	115,0	121,1	122,7	+6,7

Noch: 2. Auftragseingangsindex im Verarbeitenden Gewerbe Nordrhein-Westfalens

Nominalindex Insgesamt

Systematik-Nr.	Wirtschaftszweig Hauptgruppe	Jahr 2013	Mai 2013	April 2014	Mai 2014	Veränderung gegenüber Vorjahres- monat in %
Basis 2010 = 100						
13	Herstellung von Textilien	100,8	98,6	109,3	106,4	+7,9
14	Herstellung von Bekleidung	105,4	73,9	78,7	81,9	+10,8
17	Herstellung von Papier, Pappe und Waren daraus	96,2	94,8	97,9	94,5	-0,3
20	Herstellung von chemischen Erzeugnissen	102,1	107,5	98,3	96,7	-10,0
20.1	Herstellung von chemischen Grundstoffen, Düngemitteln und Stickstoffverbindungen, Kunststoffen in Primärformen und synthetischem Kautschuk in Primärformen	98,0	102,0	94,0	92,1	-9,7
21	Herstellung von pharmazeutischen Erzeugnissen	109,8	110,8	127,1	129,5	+16,9
24	Metallerzeugung und -bearbeitung	94,4	90,3	88,5	89,3	-1,1
24.1	Erzeugung von Roheisen, Stahl und Ferrolegierungen	96,9	94,8	87,3	98,9	+4,3
24.4	Erzeugung und erste Bearbeitung von NE-Metallen	96,4	90,7	88,8	84,5	-6,8
24.5	Gießereien	99,9	91,2	101,3	92,0	+0,9
25	Herstellung von Metallerzeugnissen	110,6	108,6	121,4	115,7	+6,5
25.5	Herstellung von Schmiede-, Press-, Zieh- und Stanzteilen, gewalzten Ringen und pulvermetallurgischen Erzeugnissen	107,0	108,4	119,1	113,0	+4,2
25.7	Herstellung von Schneidwaren, Werkzeugen, Schlössern und Beschlägen aus unedlen Metallen	109,7	106,8	117,9	114,8	+7,5
26	Herstellung von Datenverarbeitungsgeräten, elektronischen und optischen Erzeugnissen	97,8	92,4	101,0	102,5	+10,9
27	Herstellung von elektrischen Ausrüstungen	104,6	100,5	105,6	102,6	+2,1
27.1	Herstellung von Elektromotoren, Generatoren, Transformatoren, Elektrizitätsverteilungs- und -schalteinrichtungen	104,7	99,9	106,1	101,8	+1,9
28	Maschinenbau	106,3	100,2	104,0	96,0	-4,2
28.1	Herstellung von nicht wirtschaftszweigspezifischen Maschinen	110,5	104,1	114,5	109,1	+4,8
29	Herstellung von Kraftwagen und Kraftwagenteilen	96,9	94,9	110,3	97,6	+2,8
30	Sonstiger Fahrzeugbau	280,7	325,6	105,9	285,3	-12,4
C	Verarbeitendes Gewerbe	103,0	101,2	102,8	100,0	-1,2
	Vorleistungsgüterproduzenten	99,7	99,4	99,2	97,6	-1,8
	Investitionsgüterproduzenten	107,2	103,3	106,9	101,6	-1,6
	Gebrauchsgüterproduzenten	101,9	90,0	104,8	94,2	+4,7
	Verbrauchsgüterproduzenten	111,5	109,8	115,2	115,7	+5,4

Noch: 2. Auftragseingangindex im Verarbeitenden Gewerbe Nordrhein-Westfalens

Realindex Inland

Systematik-Nr.	Wirtschaftszweig Hauptgruppe	Jahr 2013	Mai 2013	April 2014	Mai 2014	Veränderung gegenüber Vorjahres- monat in %
Basis 2010 = 100						
13	Herstellung von Textilien	84,6	79,8	89,3	87,7	+9,9
14	Herstellung von Bekleidung	99,3	70,3	74,1	76,7	+9,1
17	Herstellung von Papier, Pappe und Waren daraus	100,5	97,8	105,6	100,4	+2,7
20	Herstellung von chemischen Erzeugnissen	94,1	97,6	90,2	91,6	-6,1
20.1	Herstellung von chemischen Grundstoffen, Düngemitteln und Stickstoffverbindungen, Kunststoffen in Primärformen und synthetischem Kautschuk in Primärformen	87,9	90,5	81,4	83,7	-7,5
21	Herstellung von pharmazeutischen Erzeugnissen	102,8	94,5	114,0	115,0	+21,7
24	Metallerzeugung und -bearbeitung	93,3	89,8	89,3	90,4	+0,7
24.1	Erzeugung von Roheisen, Stahl und Ferrolegierungen	99,4	97,2	91,2	103,9	+6,9
24.4	Erzeugung und erste Bearbeitung von NE-Metallen	95,0	91,9	93,7	88,2	-4,0
24.5	Gießereien	96,6	89,4	98,7	86,7	-3,0
25	Herstellung von Metallerzeugnissen	105,7	102,6	115,4	108,5	+5,8
25.5	Herstellung von Schmiede-, Press-, Zieh- und Stanzteilen, gewalzten Ringen und pulvermetallurgischen Erzeugnissen	106,6	107,7	114,4	111,9	+3,9
25.7	Herstellung von Schneidwaren, Werkzeugen, Schlössern und Beschlägen aus unedlen Metallen	104,9	100,2	106,4	104,3	+4,1
26	Herstellung von Datenverarbeitungsgeräten, elektronischen und optischen Erzeugnissen	115,6	107,9	119,9	127,4	+18,1
27	Herstellung von elektrischen Ausrüstungen	102,8	98,7	100,0	96,8	-1,9
27.1	Herstellung von Elektromotoren, Generatoren, Transformatoren, Elektrizitätsverteilungs- und -schalteinrichtungen	108,3	99,7	99,1	98,7	-1,0
28	Maschinenbau	101,1	96,1	103,4	96,8	+0,7
28.1	Herstellung von nicht wirtschaftszweigspezifischen Maschinen	108,0	102,3	105,5	100,6	-1,7
29	Herstellung von Kraftwagen und Kraftwagenteilen	93,8	88,1	120,6	106,3	+20,7
30	Sonstiger Fahrzeugbau	160,3	57,7	153,7	110,8	+92,0
C	Verarbeitendes Gewerbe	98,5	95,0	101,0	97,9	+3,1
	Vorleistungsgüterproduzenten	96,6	95,3	96,6	95,5	+0,2
	Investitionsgüterproduzenten	101,5	93,5	111,7	102,5	+9,6
	Gebrauchsgüterproduzenten	97,4	86,4	89,8	94,1	+8,9
	Verbrauchsgüterproduzenten	105,3	99,8	104,7	104,3	+4,5

Noch: 2. Auftragseingangindex im Verarbeitenden Gewerbe Nordrhein-Westfalens

Realindex Ausland

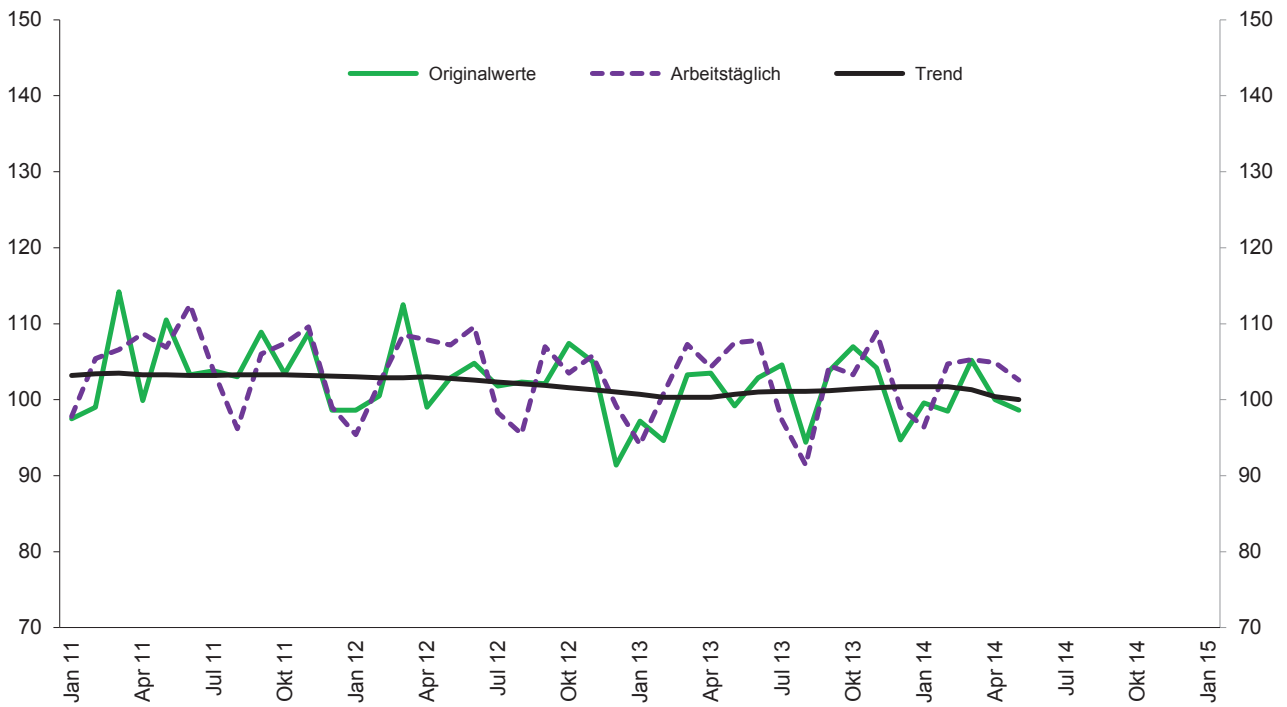
Systematik-Nr.	Wirtschaftszweig Hauptgruppe	Jahr 2013	Mai 2013	April 2014	Mai 2014	Veränderung gegenüber Vorjahres- monat in %
Basis 2010 = 100						
13	Herstellung von Textilien	107,1	108,9	118,0	113,2	+3,9
14	Herstellung von Bekleidung	101,4	70,1	74,2	77,4	+10,4
17	Herstellung von Papier, Pappe und Waren daraus	82,0	82,3	78,9	78,1	-5,1
20	Herstellung von chemischen Erzeugnissen	91,5	96,6	90,4	86,6	-10,4
20.1	Herstellung von chemischen Grundstoffen, Düngemitteln und Stickstoffverbindungen, Kunststoffen in Primärformen und synthetischem Kautschuk in Primärformen	88,3	91,6	89,4	84,2	-8,1
21	Herstellung von pharmazeutischen Erzeugnissen	116,2	123,3	135,1	138,6	+12,4
24	Metallerzeugung und -bearbeitung	93,4	87,2	91,3	90,6	+3,9
24.1	Erzeugung von Roheisen, Stahl und Ferrolegierungen	88,3	83,0	85,3	94,4	+13,7
24.4	Erzeugung und erste Bearbeitung von NE-Metallen	100,0	91,3	94,9	88,5	-3,1
24.5	Gießereien	92,0	81,7	91,7	88,2	+8,0
25	Herstellung von Metallerzeugnissen	110,0	109,9	122,1	119,2	+8,5
25.5	Herstellung von Schmiede-, Press-, Zieh- und Stanzteilen, gewalzten Ringen und pulvermetallurgischen Erzeugnissen	103,0	104,1	124,5	111,7	+7,3
25.7	Herstellung von Schneidwaren, Werkzeugen, Schlössern und Beschlägen aus unedlen Metallen	106,7	107,0	122,6	118,0	+10,3
26	Herstellung von Datenverarbeitungsgeräten, elektronischen und optischen Erzeugnissen	98,4	94,6	107,4	103,9	+9,8
27	Herstellung von elektrischen Ausrüstungen	98,5	94,8	102,6	100,0	+5,5
27.1	Herstellung von Elektromotoren, Generatoren, Transformatoren, Elektrizitätsverteilungs- und -schalteinrichtungen	92,7	92,5	104,7	96,0	+3,8
28	Maschinenbau	100,5	94,3	94,1	86,2	-8,6
28.1	Herstellung von nicht wirtschaftszweigspezifischen Maschinen	101,4	95,1	108,1	102,7	+8,0
29	Herstellung von Kraftwagen und Kraftwagenteilen	95,2	95,7	100,5	89,2	-6,8
30	Sonstiger Fahrzeugbau	339,4	472,3	69,8	375,7	-20,5
C	Verarbeitendes Gewerbe	99,1	98,7	97,5	95,1	-3,6
	Vorleistungsgüterproduzenten	94,2	94,4	96,2	94,1	-0,3
	Investitionsgüterproduzenten	103,9	102,9	96,3	93,8	-8,8
	Gebrauchsgüterproduzenten	101,4	89,5	110,5	88,0	-1,7
	Verbrauchsgüterproduzenten	108,1	109,9	115,2	116,6	+6,1

Noch: 2. Auftragseingangindex im Verarbeitenden Gewerbe Nordrhein-Westfalens

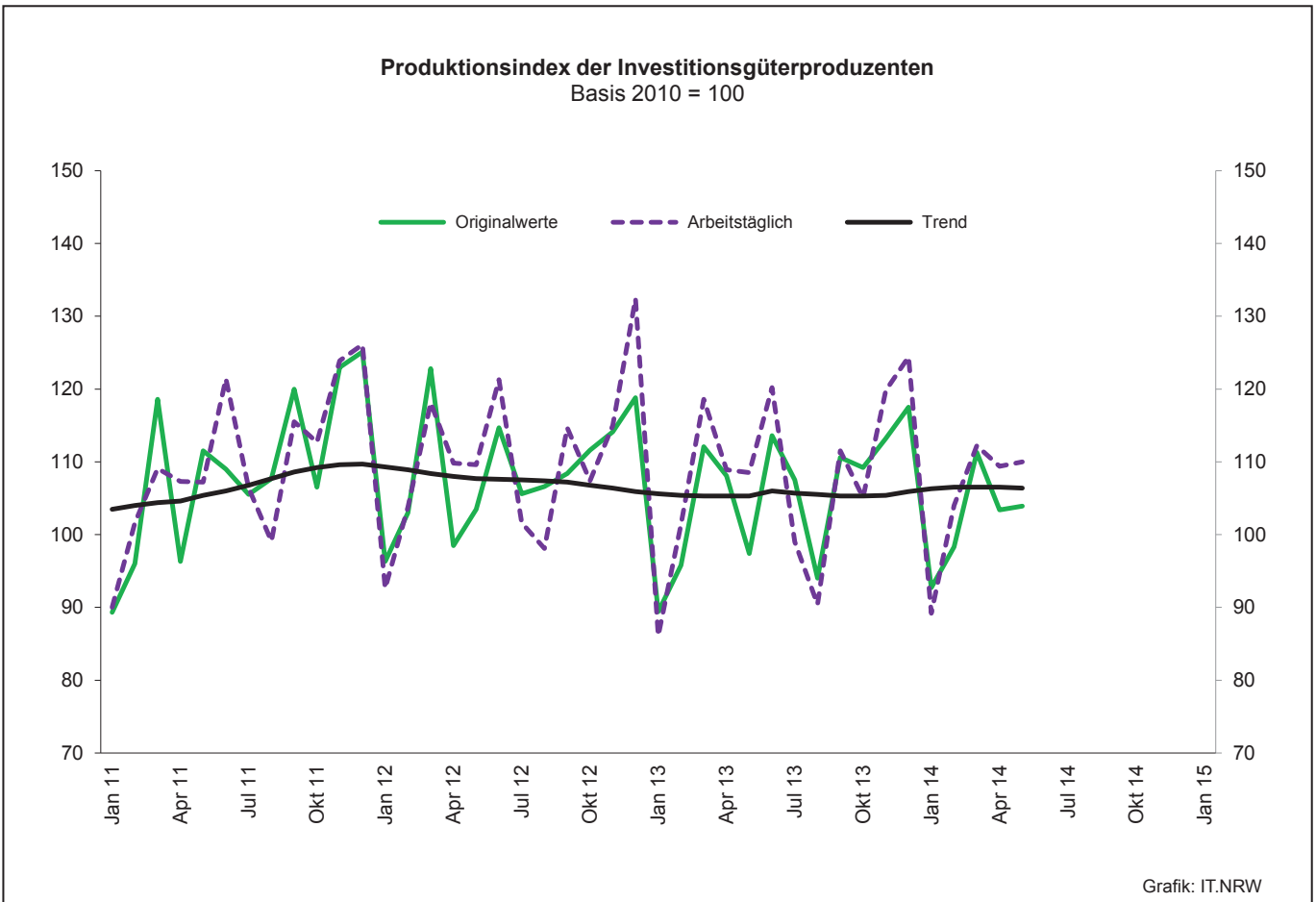
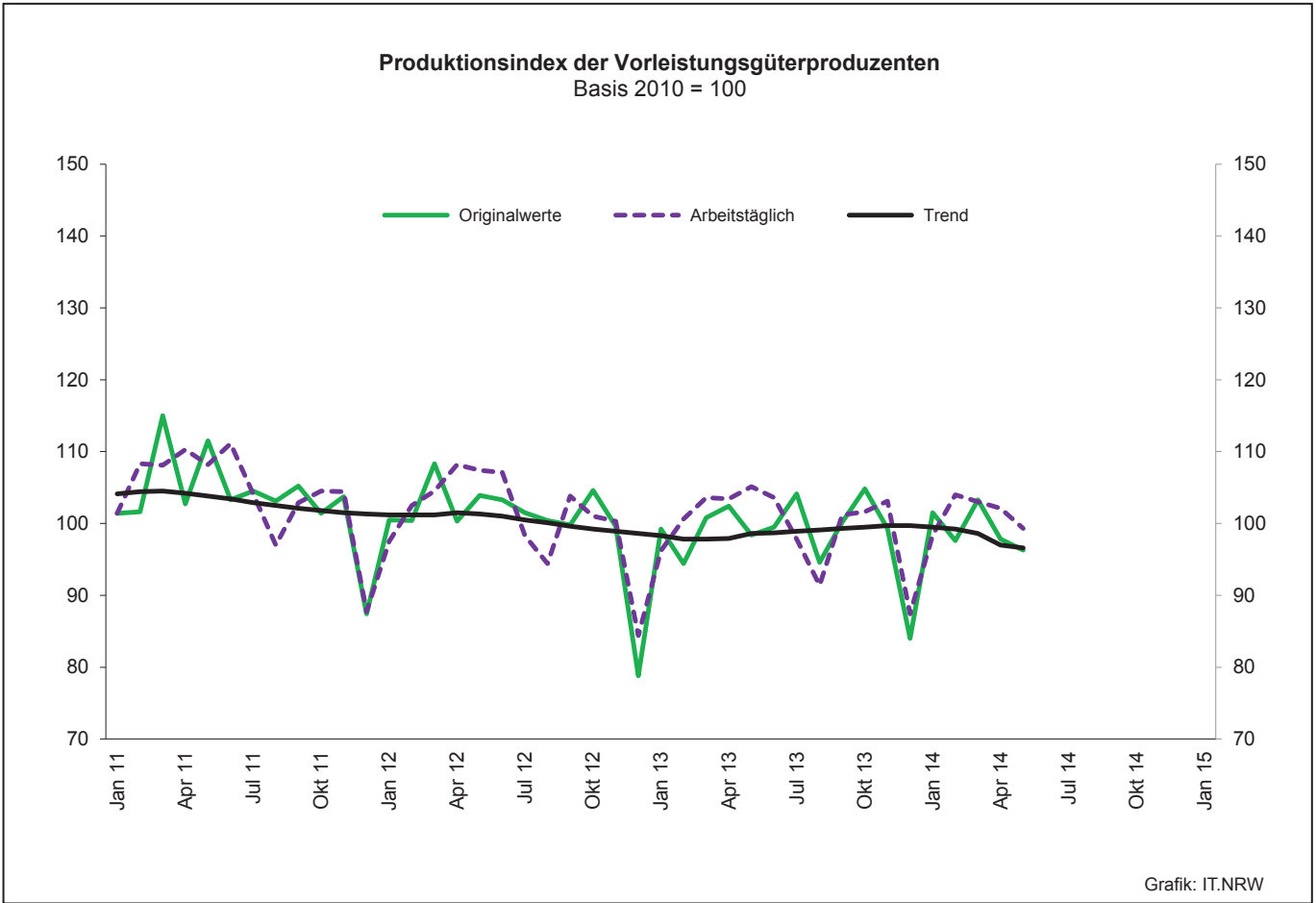
Realindex insgesamt

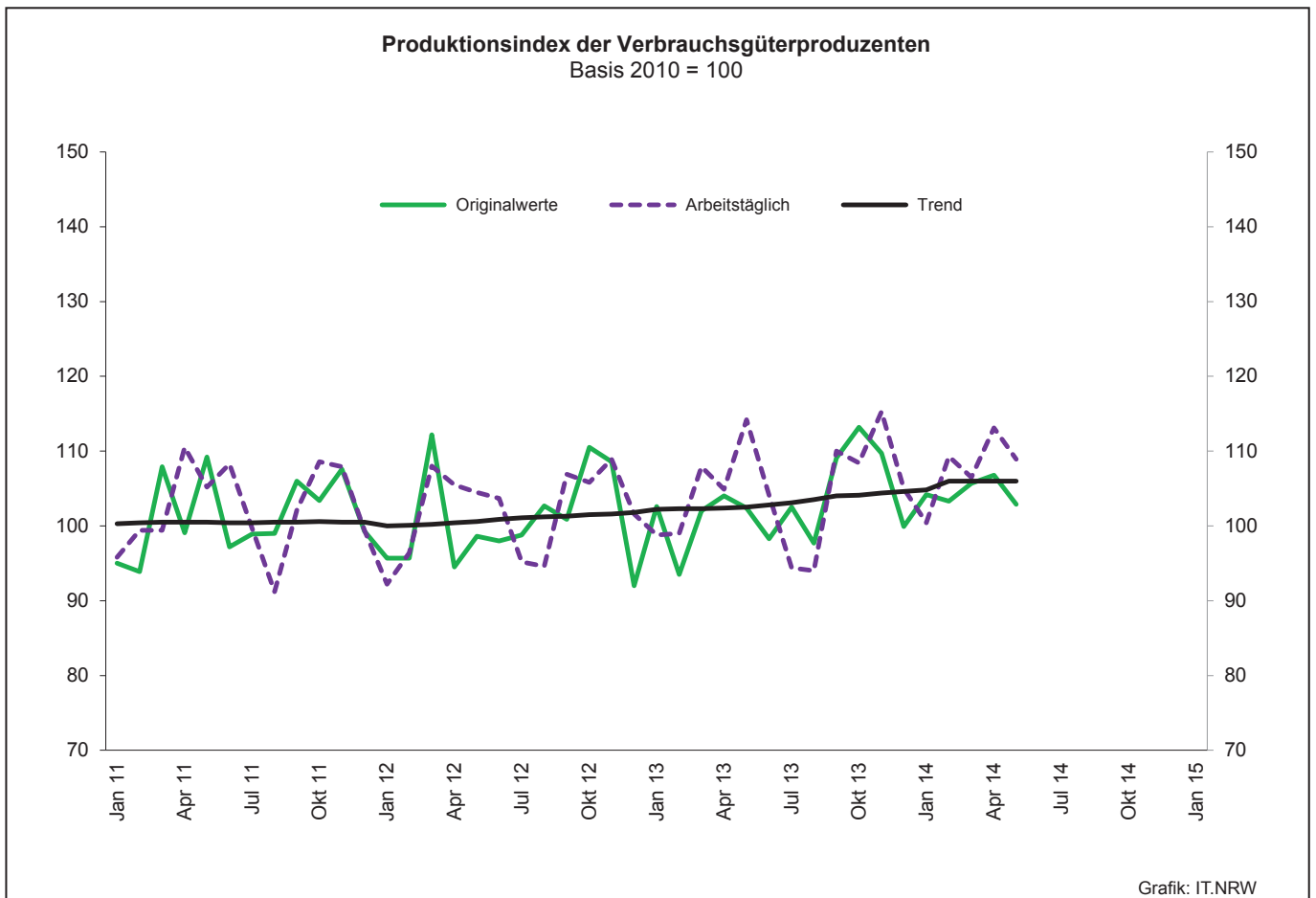
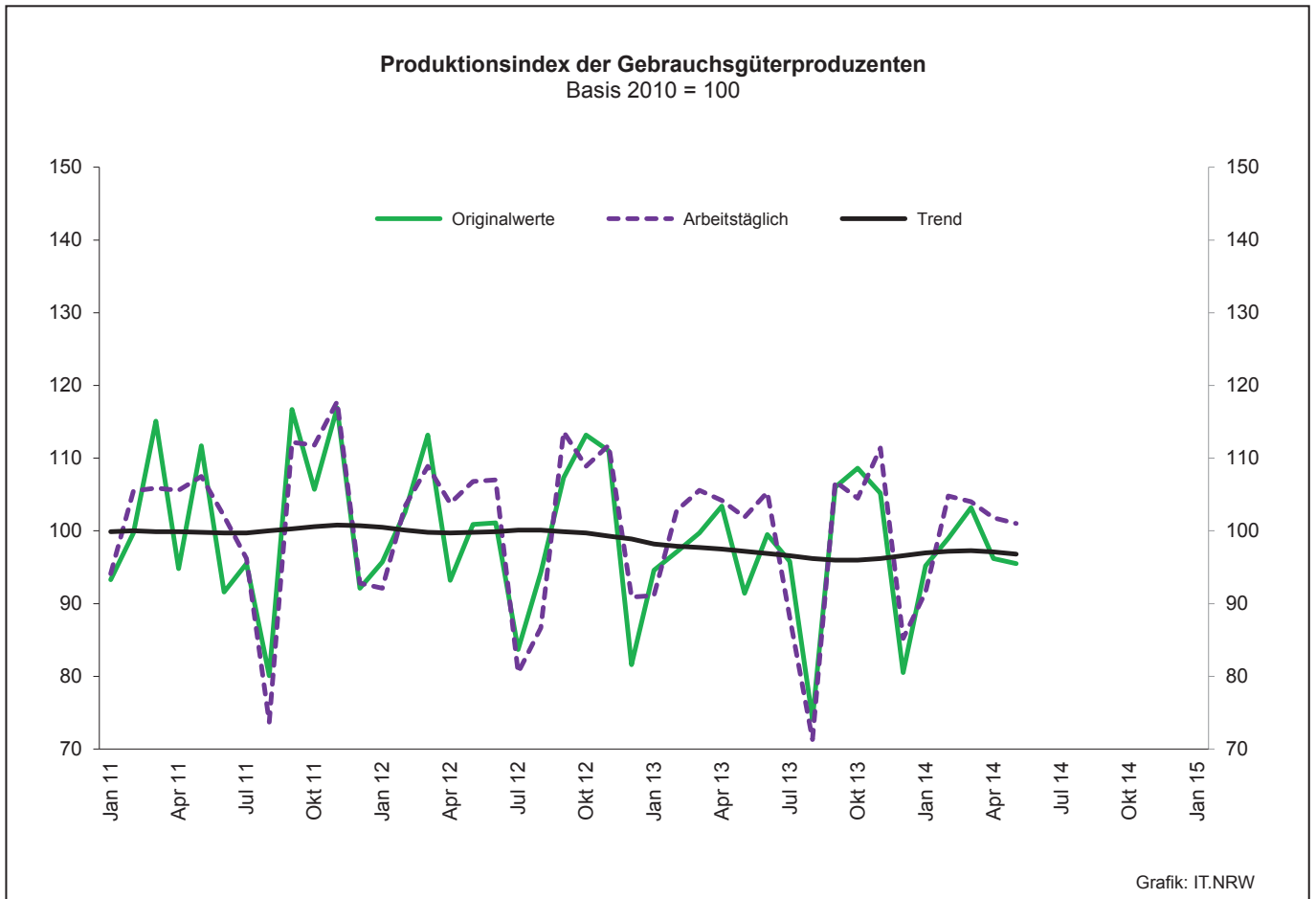
Systematik-Nr.	Wirtschaftszweig Hauptgruppe	Jahr 2013	Mai 2013	April 2014	Mai 2014	Veränderung gegenüber Vorjahres- monat in %
Basis 2010 = 100						
13	Herstellung von Textilien	94,3	92,3	101,6	98,7	+6,9
14	Herstellung von Bekleidung	100,2	70,2	74,2	77,0	+9,7
17	Herstellung von Papier, Pappe und Waren daraus	92,1	90,8	93,4	90,3	-0,6
20	Herstellung von chemischen Erzeugnissen	92,7	97,1	90,3	88,9	-8,4
20.1	Herstellung von chemischen Grundstoffen, Düngemitteln und Stickstoffverbindungen, Kunststoffen in Primärformen und synthetischem Kautschuk in Primärformen	88,1	91,1	85,7	84,0	-7,8
21	Herstellung von pharmazeutischen Erzeugnissen	110,4	110,7	125,9	128,3	+15,9
24	Metallerzeugung und -bearbeitung	93,3	88,9	90,0	90,5	+1,8
24.1	Erzeugung von Roheisen, Stahl und Ferrolegierungen	96,3	93,2	89,5	101,2	+8,6
24.4	Erzeugung und erste Bearbeitung von NE-Metallen	97,1	91,7	94,2	88,3	-3,7
24.5	Gießereien	94,9	86,5	96,1	87,3	+0,9
25	Herstellung von Metallerzeugnissen	107,2	105,1	117,7	112,2	+6,8
25.5	Herstellung von Schmiede-, Press-, Zieh- und Stanzteilen, gewalzten Ringen und pulvermetallurgischen Erzeugnissen	105,4	106,4	117,9	111,8	+5,1
25.7	Herstellung von Schneidwaren, Werkzeugen, Schlössern und Beschlägen aus unedlen Metallen	105,6	102,8	112,7	109,6	+6,6
26	Herstellung von Datenverarbeitungsgeräten, elektronischen und optischen Erzeugnissen	106,5	100,8	113,3	115,0	+14,1
27	Herstellung von elektrischen Ausrüstungen	100,7	96,8	101,3	98,4	+1,7
27.1	Herstellung von Elektromotoren, Generatoren, Transformatoren, Elektrizitätsverteilungs- und -schalteinrichtungen	101,0	96,3	101,7	97,5	+1,2
28	Maschinenbau	100,7	94,9	97,5	90,0	-5,2
28.1	Herstellung von nicht wirtschaftszweigspezifischen Maschinen	104,3	98,2	106,9	101,8	+3,7
29	Herstellung von Kraftwagen und Kraftwagenteilen	94,7	92,8	108,1	95,7	+3,1
30	Sonstiger Fahrzeugbau	271,8	315,9	101,5	275,7	-12,7
C	Verarbeitendes Gewerbe	98,8	96,8	99,2	96,5	-0,3
	Vorleistungsgüterproduzenten	95,6	94,9	96,4	94,9	-
	Investitionsgüterproduzenten	103,0	99,3	102,3	97,2	-2,1
	Gebrauchsgüterproduzenten	99,6	88,2	101,3	90,7	+2,8
	Verbrauchsgüterproduzenten	106,6	104,6	109,7	110,1	+5,3

**Produktionsindex im Verarbeitenden Gewerbe
sowie im Bergbau und der Gewinnung von Steinen und Erden**
Basis 2010 = 100



Grafik: IT.NRW





3. Produktionsindex^{*)} im Verarbeitenden Gewerbe sowie im Bergbau und in der Gewinnung von Steinen und Erden Nordrhein Westfalens

Systematik Nr.	Wirtschaftszweig Hauptgruppe	Ge- wichtung	Jahr	Mai	April	Mai	Veränderung Mai 2014 gegenüber Mai 2013
		%	2013		2014		%
Basis 2010 = 100							
B	Bergbau und Gewinnung von Steinen und Erden	0,6	99,0	99,4r	101,3	97,9	-1,5
	darunter						
05	Kohlenbergbau	0,4	94,6	87,8	92,5	87,3	-0,6
08	Gewinnung von Steinen und Erden, sonstiger Bergbau	0,2	111,6	131,8r	125,9	127,6	-3,2
C	Verarbeitendes Gewerbe	72,9	102,2	107,4r	104,9	102,7	-4,4
	davon						
10	Herstellung von Nahrungs- und Futtermitteln	4,8	102,6	109,2r	109,1	103,6	-5,1
11	Getränkeherstellung	1,0	101,4	123,0r	127,2	122,4	-0,5
12	Tabakverarbeitung	0,1	111,0	112,5r	107,5	98,5	-12,4
13	Herstellung von Textilien	0,7	96,8	103,5	106,9	106,1	+2,5
14	Herstellung von Bekleidung	0,1	94,3	79,7r	101,3	83,7	+5,0
15	Herstellung von Leder, Lederwaren und Schuhen	0,1	110,6	107,7	126,2	122,7	+13,9
16	Herstellung von Holz-, Flecht-, Korb- und Korkwaren (ohne Möbel)	0,6	97,9	104,2	105,2	103,4	-0,8
17	Herstellung von Papier, Pappe und Waren daraus	1,9	96,8	104,3r	103,7	102,9	-1,3
18	Herstellung von Druckerzeugnissen; Vervielfältigung von bespielten Ton-, Bild- und Datenträgern	1,1	98,3	96,8r	97,8	99,6	+2,9
19	Kokerei und Mineralölverarbeitung	2,7	100,7	117,4r	92,6	85,5	-27,2
20	Herstellung von chemischen Erzeugnissen	14,7	96,2	101,3	85,8	82,6	-18,5
21	Herstellung von pharmazeutischen Erzeugnissen	1,5	120,7	140,3r	135,1	129,1	-8,0
22	Herstellung von Gummi- und Kunststoffwaren	3,0	109,5	119,1r	119,2	118,1	-0,8
23	Herstellung von Glas- und Glaswaren, Keramik, Verarbeitung von Steinen und Erden	1,7	102,2	112,0r	117,4	112,7	+0,6
24	Metallerzeugung und -bearbeitung	9,3	94,6	99,2r	101,2	101,1	+1,9
25	Herstellung von Metallerzeugnissen	6,5	110,7	115,3r	122,4	118,3	+2,6
26	Herstellung von Datenverarbeitungsgeräten, elektronischen und optischen Erzeugnissen	1,5	115,5	118,9r	118,4	118,0	-0,8
27	Herstellung von elektrischen Ausrüstungen	4,4	102,2	103,2r	109,8	104,1	+0,9
28	Maschinenbau	9,6	110,0	108,1r	105,6	107,1	-0,9
29	Herstellung von Kraftwagen und Kraftwagenteilen	3,7	99,0	108,4r	115,9	112,0	+3,3
30	Sonstiger Fahrzeugbau	0,3	100,0	84,0	180,3	187,0	+122,6
31	Herstellung von Möbeln	1,6	95,4	100,9r	99,1	100,4	-0,5
32	Herstellung von sonstigen Waren	0,4	98,3	102,5r	106,2	97,9	-4,5
33	Reparatur und Instandhaltung von Maschinen und Ausrüstungen	1,8	108,7	113,3r	98,9	104,3	-7,9
B - C	Verarbeitendes Gewerbe sowie Bergbau und Gewinnung von Steinen und Erden	73,6	102,2	107,4r	104,9	102,6	-4,5
B - D, F	Produzierendes Gewerbe (einschl. Bau und Energie)	100	102,0	104,8r	103,4	100,3	-4,3
	Vorleistungsgüterproduzenten	40,6	99,6	105,1r	102,1	99,3	-5,5
	Investitionsgüterproduzenten	17,6	107,8	108,5r	109,4	110,0	+1,4
	Gebrauchsgüterproduzenten	2,5	98,2	101,9	101,8	101,0	-0,9
	Verbrauchsgüterproduzenten	9,8	104,7	114,2r	113,1	108,9	-4,6
	Energie	16,1	101,9	90,8r	90,0	81,8	-9,9

*) von arbeitstäglichen Schwankungen bereinigt

4. Betriebe, Beschäftigte, geleistete Arbeitsstunden, Entgelte und Umsatz in Nordrhein-Westfalen nach Wirtschaftszweigen

Systematik-Nr.	Wirtschaftszweig a = Mai 2014 b = Veränderung gegenüber gleichem Vorjahreszeitraum in %		Betriebe	Beschäftigte	Geleistete Arbeits- stunden	Entgelte	Gesamtumsatz	
							insgesamt	darunter Auslands- umsatz
							Anzahl	1 000
B	Bergbau und Gewinnung von Steinen und Erden	a	31	21 524	2 410	97 923	116 235	16 914
		b	-	-10,8	-3,7	-3,5	-4,4	+34,5
05	Kohlenbergbau	a	16	19 265
		b	-5,9
08	Gewinnung von Steinen und Erden, sonstiger Bergbau	a	14
		b	+7,7
C	Verarbeitendes Gewerbe	a	5 118	1 041 107	134 617	4 170 330	25 768 339	11 659 691
		b	+0,5	+0,2	+4,0	+3,8	+0,8	+2,4
10	Herstellung von Nahrungs- und Futtermitteln	a	425	70 449	9 255	207 864	2 415 972	550 214
		b	-2,1	-0,8	+0,2	+0,1	-3,4	-3,2
10.1	Schlachten und Fleischverarbeitung	a	99	14 648	1 998	36 608	795 782	167 887
		b	-1,0	+0,9	+1,9	-2,6	-3,0	-4,2
10.3	Obst- und Gemüseverarbeitung	a	28	5 663	768	16 930	222 859	56 845
		b	+12,0	+7,6	+6,7	+5,2	-5,5	-11,3
10.5	Milchverarbeitung	a	14	2 536	353	8 435	182 787	65 899
		b	-12,5	-7,2	-6,5	-9,3	-6,5	+2,9
10.6	Mahl- und Schälmaschinen, Herstellung von Stärke und Stärkeerzeugnissen	a	15	2 294	315	9 628	139 157	51 433
		b	-	+1,5	+4,3	+2,1	-8,3	-12,9
10.7	Herstellung von Back- und Teigwaren	a	168	22 371	2 893	50 664	316 011	32 761
		b	-4,5	-3,4	-1,9	-1,5	-3,9	-11,6
10.8	Herstellung von sonstigen Nahrungsmitteln	a	71	20 005	2 494	75 606	574 256	124 355
		b	-4,1	-1,5	-1,5	+1,5	-0,8	-4,1
11	Getränkeherstellung	a	49	9 021	1 260	35 128	288 893	15 215
		b	+2,1	+3,2	-0,3	+1,0	+3,3	-3,4
12	Tabakverarbeitung	a	3	646	.	.	24 154	.
		b	-	+0,3	.	.	-0,1	.
13	Herstellung von Textilien	a	108	15 414	1 989	45 290	264 326	133 578
		b	+1,9	-0,9	+3,6	-1,0	+6,0	+7,1
13.2	Weberei	a	18	2 805	364	8 563	56 417	32 655
		b	-	-2,4	+3,2	-7,3	+7,8	+12,8
13.3	Veredlung von Textilien und Bekleidung	a	15	1 447	.	.	19 362	.
		b	-
13.9	Herstellung von sonstigen Textilwaren	a	72	10 955	1 418	32 365	185 341	92 788
		b	+1,4	+0,7	+5,3	+2,2	+5,3	+4,6
14	Herstellung von Bekleidung	a	26	4 641	612	14 145	68 114	22 354
		b	-7,1	-2,8	-2,5	-2,3	+1,6	-0,7
15	Herstellung von Leder, Lederwaren und Schuhen	a	11	1 617	220	4 466	44 900	.
		b	-	.	+10,0	+8,0	+30,8	.
16	Herstellung von Holz-, Flecht-, Korb- und Korkwaren (ohne Möbel)	a	78	12 118	1 693	36 220	235 002	59 057
		b	+2,6	+0,5	+6,0	-1,9	+5,6	+0,9
17	Herstellung von Papier, Pappe und Waren daraus	a	153	26 709	3 496	112 643	625 464	248 603
		b	-	-1,0	+1,2	+0,5	-1,6	-7,4
17.1	Herstellung von Holz- und Zellstoff, Papier, Karton und Pappe	a	34	6 403	852	27 658	216 466	104 997
		b	-5,6	-5,0	-0,8	-4,8	-3,1	-8,5
17.2	Herstellung von Waren aus Papier, Karton und Pappe	a	119	20 306	2 644	84 985	408 998	143 606
		b	+1,7	+0,4	+1,9	+2,4	-0,8	-6,6
18	Herstellung von Druckerzeugnissen; Vervielfältigung von bespielten Ton-, Bild- und Datenträgern	a	125	17 765	2 268	56 960	250 047	.
		b	-0,8	-2,7	-1,2	-4,0	+9,2	.
19	Kokerei und Mineralölverarbeitung	a	14	4 002	.	.	772 886	.
		b	-	.	.	.	-22,1	.

**Noch: 4. Betriebe, Beschäftigte, geleistete Arbeitsstunden, Entgelte und Umsatz
in Nordrhein-Westfalen nach Wirtschaftszweigen**

Systematik-Nr.	Wirtschaftszweig a = Mai 2014 b = Veränderung gegenüber gleichem Vorjahreszeitraum in %		Betriebe	Beschäftigte	Geleistete Arbeits- stunden	Entgelte	Gesamtumsatz	
							insgesamt	darunter Auslands- umsatz
							Anzahl	1 000
20	Herstellung von chemischen Erzeugnissen	a	271	86 834	11 425	463 217	3 655 218	2 049 795
		b	+1,1	+1,5	+5,2	+7,0	-3,4	-3,0
20.1	Herstellung von chemischen Grundstoffen, Düngemitteln und Stickstoffverbindungen, Kunststoffen in Primärformen und synthetischem Kautschuk in Primärformen	a	117	47 973	6 308	275 870	2 587 678	1 568 533
		b	-1,7	+0,9	+3,6	+8,2	-3,3	-4,2
20.3	Herstellung von Anstrichmitteln, Druckfarben und Kitten	a	43	.	1 342	42 269	.	.
		b	-	.	+4,6	+6,3	.	.
20.4	Herstellung von Seifen, Wasch-, Reinigungs- und Körperpflegemitteln sowie von Duftstoffen	a	42	16 079	1 979	85 068	449 899	163 024
		b	+2,4	+2,3	+8,3	+2,6	-10,0	+0,6
20.5	Herstellung von sonstigen chemischen Erzeugnissen	a	62	10 509	1 474	45 472	311 380	175 795
		b	+5,1	+3,0	+7,4	+8,3	+4,7	+2,7
21	Herstellung von pharmazeutischen Erzeugnissen	a	39	11 276	1 458	53 802	484 437	297 730
		b	-	+0,1	+7,4	+7,9	+15,8	+12,3
22	Herstellung von Gummi- und Kunststoffwaren	a	408	64 960	8 858	214 644	1 131 031	480 108
		b	+2,0	+3,2	+6,4	+3,5	+4,2	+3,2
22.1	Herstellung von Gummiwaren	a	40	9 314	1 288	32 289	178 713	89 461
		b	+5,3	+5,4	+9,1	+9,2	+4,9	-0,5
22.2	Herstellung von Kunststoffwaren	a	368	55 646	7 570	182 354	952 318	390 647
		b	+1,7	+2,9	+6,0	+2,5	+4,0	+4,1
23	Herstellung von Glas und Glaswaren, Keramik, Verarbeitung von Steinen und Erden	a	176	25 447	3 483	91 932	490 184	149 461
		b	+0,6	-0,8	+2,8	+0,1	+0,4	-0,1
23.1	Herstellung von Glas und Glaswaren	a	52	9 650	1 332	29 853	153 734	59 421
		b	-3,7	-0,6	+1,8	-2,6	+3,8	+2,3
23.5	Herstellung von Zement, Kalk und gebranntem Gips	a	17	2 493	333	9 993	80 368	16 153
		b	-	-0,6	+0,7	-	+3,8	+11,1
23.6	Herstellung von Erzeugnissen aus Beton, Zement und Gips	a	46	4 562	631	18 533	97 549	10 974
		b	+4,5	+0,7	+6,9	-0,5	+5,6	+8,1
23.9	Herstellung von Schleifkörpern und Schleifmitteln auf Unterlage sowie sonstigen Erzeugnissen aus nichtmetallischen Mineralien a. n. g.	a	24	4 283	531	17 263	84 084	32 411
		b	+9,1	+3,3	+8,3	+4,7	-5,1	-3,6
24	Metallerzeugung und -bearbeitung	a	321	102 509	12 591	409 104	3 149 251	1 184 894
		b	+1,3	-0,8	+4,3	+1,8	-4,4	-5,9
24.2	Herstellung von Stahlrohren, Rohrform-, Rohrverschluss- und Rohrverbindungsstücken aus Stahl	a	54	16 858	1 894	63 298	382 878	246 426
		b	+1,9	+1,7	+6,8	+5,1	-17,9	-20,5
24.3	Sonstige erste Bearbeitung von Eisen und Stahl	a	74	11 883	1 543	47 939	396 152	156 227
		b	-1,3	-3,9	+0,4	+1,8	+4,8	+10,6
24.4	Erzeugung und erste Bearbeitung von NE-Metallen	a	64	17 478	2 263	74 043	752 997	328 170
		b	-	-0,8	+3,8	+4,7	+0,2	-1,0
24.5	Gießereien	a	90	20 209	2 508	80 323	314 155	118 305
		b	+3,4	+1,4	+10,0	+5,8	+7,2	+4,9
25	Herstellung von Metallerzeugnissen	a	934	136 409	17 589	505 082	2 176 859	783 196
		b	+1,6	+1,3	+6,4	+5,4	+2,1	+5,3
25.1	Stahl- und Leichtmetallbau	a	151	17 681	2 321	60 266	285 644	69 331
		b	+8,6	+5,9	+6,9	+8,1	+15,0	+8,4
25.5	Herstellung von Schmiede-, Press-, Zieh- und Stanzteilen, gewalzten Ringen und pulvermetallurgischen Erzeugnissen	a	161	31 583	4 050	128 829	568 912	205 034
		b	+0,6	+3,2	+9,1	+6,5	+8,5	+6,5
25.6	Oberflächenveredlung und Wärmebehandlung; Mechanik a. n. g.	a	195	19 697	2 613	60 518	225 232	46 626
		b	+1,6	-0,5	+4,2	-0,8	+7,5	-0,8
25.7	Herstellung von Schneidwaren, Werkzeugen, Schlössern und Beschlägen aus unedlen Metallen	a	193	34 486	4 277	136 324	532 953	229 689
		b	-2,0	-0,9	+4,5	+8,6	+5,7	+12,6
25.9	Herstellung von sonstigen Metallwaren	a	199	29 169	3 838	105 057	523 113	212 632
		b	+0,5	+1,2	+7,5	+3,1	+4,7	+0,3

**Noch: 4. Betriebe, Beschäftigte, geleistete Arbeitsstunden, Entgelte und Umsatz
in Nordrhein-Westfalen nach Wirtschaftszweigen**

Systematik-Nr.	Wirtschaftszweig a = Mai 2014 b = Veränderung gegenüber gleichem Vorjahreszeitraum in %		Betriebe	Beschäftigte	Geleistete Arbeits- stunden	Entgelte	Gesamtumsatz	
							insgesamt	darunter Auslands- umsatz
			Anzahl		1 000		1 000 EUR	
26	Herstellung von Datenverarbeitungsgeräten, elektronischen und optischen Erzeugnissen	a	161	28 296	3 729	115 971	496 277	258 131
		b	+0,6	+2,5	+5,5	+6,1	+13,7	+11,4
26.3	Herstellung von Geräten und Einrichtungen der Telekommunikationstechnik	a	23	4 317	541	20 093	76 484	30 449
		b	–	–0,3	–0,3	+6,5	+17,8	+8,8
26.5	Herstellung von Mess-, Kontroll-, Navigations- u. ä. Instrumenten und Vorrichtungen; Herstellung von Uhren	a	89	13 958	1 773	58 407	203 365	114 552
		b	–	+2,5	+4,6	+4,9	+18,4	+17,3
27	Herstellung von elektrischen Ausrüstungen	a	292	81 313	9 965	336 812	1 515 608	767 084
		b	+1,0	+1,3	+7,0	+7,9	+7,4	+6,0
27.1	Herstellung von Elektromotoren, Generatoren, Transformatoren, Elektrizitätsverteilungs- und -schaltanlagen	a	115	25 983	3 331	104 325	501 430	225 347
		b	+1,8	+0,9	+6,2	+4,1	+5,6	+4,4
27.3	Herstellung von Kabeln und elektrischem Installations- material	a	71	26 006	3 142	104 054	457 297	247 154
		b	–	+2,3	+8,4	+5,8	+9,6	+7,8
27.4	Herstellung von elektrischen Lampen und Leuchten	a	49	8 457	1 085	.	158 518	80 005
		b	+2,1	+1,4	+9,6	.	+12,3	+9,7
27.5	Herstellung von Haushaltsgeräten	a	16	12 675	1 399	61 010	268 738	144 681
		b	–	+1,6	+2,4	+24,3	+9,2	+4,6
28	Maschinenbau	a	870	184 096	24 054	804 667	3 561 294	2 147 528
		b	+0,2	–0,3	+2,6	+3,7	+6,4	+5,6
28.1	Herstellung von nicht wirtschaftszweigspezifischen Maschinen	a	212	63 698	8 342	287 844	1 274 830	695 989
		b	–5,8	–3,0	–	+2,4	+3,5	+2,7
28.4	Herstellung von Werkzeugmaschinen	a	78	14 356	1 858	60 371	209 830	115 912
		b	–	–1,9	+1,1	+0,1	+0,8	–9,1
28.9	Herstellung von Maschinen für sonstige bestimmte Wirtschaftszweige	a	263	48 150	6 292	215 429	948 796	694 792
		b	+0,4	–0,3	+1,4	+3,5	+16,2	+14,6
29	Herstellung von Kraftwagen und Kraftwagenteilen	a	169	80 886	10 090	359 551	2 942 862	1 911 509
		b	–1,2	–0,2	+4,9	+7,4	+6,6	+5,9
29.1	Herstellung von Kraftwagen und Kraftwagenmotoren	a	9	29 095	3 521	146 810	1 916 132	1 395 580
		b	–10,0	–0,4	+3,0	+9,3	+5,8	+5,9
29.2	Herstellung von Karosserien, Aufbauten und Anhängern	a	36	7 735	942	26 140	199 662	120 133
		b	–2,7	+1,8	+5,3	+6,1	+3,0	+1,2
29.3	Herstellung von Teilen und Zubehör für Kraftwagen	a	124	44 056	5 627	186 602	827 068	395 795
		b	–	–0,4	+6,1	+6,2	+9,3	+7,5
30	Sonstiger Fahrzeugbau	a	27	7 597	991	30 619	191 392	142 551
		b	–6,9	–2,8	+10,1	+3,8	+93,6	+157,2
30.2	Schienenfahrzeugbau	a	11	.	.	.	158 048	127 360
		b	+10,0	.	.	.	+168,3	+222,3
31	Herstellung von Möbeln	a	167	26 830	3 330	87 994	504 054	145 633
		b	–3,5	–4,0	–0,5	–4,2	+4,9	+7,2
32	Herstellung von sonstigen Waren	a	78	9 871	1 263	29 904	146 212	44 495
		b	+5,4	+2,4	+6,6	+7,3	+8,7	+5,9
32.4	Herstellung von Spielwaren	a	6	.	192	4 327	.	.
		b	–14,3	.	+6,0	+1,6	.	.
32.5	Herstellung von medizinischen und zahnmedizinischen Apparaten und Materialien	a	46	5 340	669	16 007	58 267	22 270
		b	+4,5	+2,8	+6,0	+7,6	+12,9	+14,5
33	Reparatur und Installation von Maschinen und Ausrüstungen	a	213	32 401	4 353	130 695	333 901	49 868
		b	–0,5	–1,4	+1,4	–1,6	–25,4	–24,9
33.1	Reparatur von Metallerzeugnissen, Maschinen und Ausrüstungen	a	116	17 371	2 344	67 828	174 356	27 389
		b	+2,7	+1,6	+5,0	+2,4	–12,5	–33,4
33.2	Installation von Maschinen und Ausrüstungen a. n. g.	a	97	15 030	2 009	62 867	159 545	22 479
		b	–4,0	–4,7	–2,5	–5,6	–35,7	–11,1
	Insgesamt	a	5 149	1 062 631	137 026	4 268 254	25 884 574	11 676 605
		b	+0,4	–	+3,9	+3,7	+0,8	+2,4

5. Umsatz in Nordrhein-Westfalen nach Wirtschaftszweigen

Systematik-Nr.	Wirtschaftszweig a = Mai 2014 b = Veränderung gegenüber gleichem Vorjahreszeitraum in %		Gesamtumsatz	Auslandsumsatz		Anteil Auslandsumsatz am Gesamtumsatz (Exportquote)
				insgesamt	darunter Eurozone	
				1 000 EUR		
B	Bergbau und Gewinnung von Steinen und Erden	a	116 235	16 914	13 221	14,6
		b	-4,4	+34,5	+31,7	x
05	Kohlenbergbau	a
		b	.	.	.	x
08	Gewinnung von Steinen und Erden, sonstiger Bergbau	a
		b	.	.	.	x
C	Verarbeitendes Gewerbe	a	25 768 339	11 659 691	5 601 707	45,2
		b	+0,8	+2,4	+1,4	x
10	Herstellung von Nahrungs- und Futtermitteln	a	2 415 972	550 214	392 730	22,8
		b	-3,4	-3,2	-2,1	x
10.1	Schlachten und Fleischverarbeitung	a	795 782	167 887	117 126	21,1
		b	-3,0	-4,2	-0,2	x
10.3	Obst- und Gemüseverarbeitung	a	222 859	56 845	51 256	25,5
		b	-5,5	-11,3	-14,4	x
10.5	Milchverarbeitung	a	182 787	65 899	50 427	36,1
		b	-6,5	+2,9	+5,6	x
10.6	Mahl- und Schälmaschinen, Herstellung von Stärke und Stärkeerzeugnissen	a	139 157	51 433	24 836	37,0
		b	-8,3	-12,9	-6,2	x
10.7	Herstellung von Back- und Teigwaren	a	316 011	32 761	25 432	10,4
		b	-3,9	-11,6	-5,9	x
10.8	Herstellung von sonstigen Nahrungsmitteln	a	574 256	124 355	82 476	21,7
		b	-0,8	-4,1	-8,6	x
11	Getränkeherstellung	a	288 893	15 215	11 380	5,3
		b	+3,3	-3,4	-2,3	x
12	Tabakverarbeitung	a	24 154	.	8 634	.
		b	-0,1	.	+34,6	x
13	Herstellung von Textilien	a	264 326	133 578	66 240	50,5
		b	+6,0	+7,1	+7,7	x
13.2	Weberei	a	56 417	32 655	20 881	57,9
		b	+7,8	+12,8	+15,5	x
13.3	Veredlung von Textilien und Bekleidung	a	19 362	.	.	.
		b	.	.	.	x
13.9	Herstellung von sonstigen Textilwaren	a	185 341	92 788	39 336	50,1
		b	+5,3	+4,6	+3,6	x
14	Herstellung von Bekleidung	a	68 114	22 354	14 346	32,8
		b	+1,6	-0,7	+4,4	x
15	Herstellung von Leder, Lederwaren und Schuhen	a	44 900	.	.	.
		b	+30,8	.	.	x
16	Herstellung von Holz-, Flecht-, Korb- und Korkwaren (ohne Möbel)	a	235 002	59 057	37 172	25,1
		b	+5,6	+0,9	+6,0	x
17	Herstellung von Papier, Pappe und Waren daraus	a	625 464	248 603	169 682	39,7
		b	-1,6	-7,4	-1,6	x
17.1	Herstellung von Holz- und Zellstoff, Papier, Karton und Pappe	a	216 466	104 997	70 006	48,5
		b	-3,1	-8,5	+10,0	x
17.2	Herstellung von Waren aus Papier, Karton und Pappe	a	408 998	143 606	99 676	35,1
		b	-0,8	-6,6	-8,5	x
18	Herstellung von Druckerzeugnissen; Vervielfältigung von bespielten Ton-, Bild- und Datenträgern	a	250 047	.	20 674	.
		b	+9,2	.	+10,4	x
19	Kokerei und Mineralölverarbeitung	a	772 886	.	.	.
		b	-22,1	.	.	x

Noch: 5. Umsatz in Nordrhein-Westfalen nach Wirtschaftszweigen

Systematik-Nr.	Wirtschaftszweig a = Mai 2014 b = Veränderung gegenüber gleichem Vorjahreszeitraum in %		Gesamtumsatz	Auslandsumsatz		Anteil Auslandsumsatz am Gesamtumsatz (Exportquote)
				insgesamt	darunter Eurozone	
				1 000 EUR		
20	Herstellung von chemischen Erzeugnissen	a	3 655 218	2 049 795	1 014 909	56,1
		b	-3,4	-3,0	-6,1	x
20.1	Herstellung von chemischen Grundstoffen, Düngemitteln und Stickstoffverbindungen, Kunststoffen in Primärformen und synthetischem Kautschuk in Primärformen	a	2 587 678	1 568 533	736 415	60,6
		b	-3,3	-4,2	-9,4	x
20.3	Herstellung von Anstrichmitteln, Druckfarben und Kittlen	a
		b	.	.	.	x
20.4	Herstellung von Seifen, Wasch-, Reinigungs- und Körperpflegemitteln sowie von Duftstoffen	a	449 899	163 024	96 582	36,2
		b	-10,0	+0,6	+3,5	x
20.5	Herstellung von sonstigen chemischen Erzeugnissen	a	311 380	175 795	85 835	56,5
		b	+4,7	+2,7	-2,4	x
21	Herstellung von pharmazeutischen Erzeugnissen	a	484 437	297 730	93 040	61,5
		b	+15,8	+12,3	+10,8	x
22	Herstellung von Gummi- und Kunststoffwaren	a	1 131 031	480 108	274 436	42,4
		b	+4,2	+3,2	+4,3	x
22.1	Herstellung von Gummiwaren	a	178 713	89 461	36 991	50,1
		b	+4,9	-0,5	-1,8	x
22.2	Herstellung von Kunststoffwaren	a	952 318	390 647	237 445	41,0
		b	+4,0	+4,1	+5,3	x
23	Herstellung von Glas und Glaswaren, Keramik, Verarbeitung von Steinen und Erden	a	490 184	149 461	88 687	30,5
		b	+0,4	-0,1	-0,9	x
23.1	Herstellung von Glas und Glaswaren	a	153 734	59 421	36 017	38,7
		b	+3,8	+2,3	-0,3	x
23.5	Herstellung von Zement, Kalk und gebranntem Gips	a	80 368	16 153	11 380	20,1
		b	+3,8	+11,1	+0,1	x
23.6	Herstellung von Erzeugnissen aus Beton, Zement und Gips	a	97 549	10 974	8 136	11,2
		b	+5,6	+8,1	+18,4	x
23.9	Herstellung von Schleifkörpern und Schleifmitteln auf Unterlage sowie sonstigen Erzeugnissen aus nichtmetallischen Mineralien a. n. g.	a	84 084	32 411	19 834	38,5
		b	-5,1	-3,6	-5,1	x
24	Metallerzeugung und -bearbeitung	a	3 149 251	1 184 894	698 000	37,6
		b	-4,4	-5,9	+0,4	x
24.2	Herstellung von Stahlrohren, Rohrform-, Rohrverschluß- und Rohrverbindungsstücken aus Stahl	a	382 878	246 426	152 455	64,4
		b	-17,9	-20,5	-5,1	x
24.3	Sonstige erste Bearbeitung von Eisen und Stahl	a	396 152	156 227	89 859	39,4
		b	+4,8	+10,6	+10,5	x
24.4	Erzeugung und erste Bearbeitung von NE-Metallen	a	752 997	328 170	185 933	43,6
		b	+0,2	-1,0	-0,3	x
24.5	Gießereien	a	314 155	118 305	71 559	37,7
		b	+7,2	+4,9	-4,1	x
25	Herstellung von Metallerzeugnissen	a	2 176 859	783 196	476 851	36,0
		b	+2,1	+5,3	+6,4	x
25.1	Stahl- und Leichtmetallbau	a	285 644	69 331	43 514	24,3
		b	+15,0	+8,4	+7,0	x
25.5	Herstellung von Schmiede-, Press-, Zieh- und Stanzteilen, gewalzten Ringen und pulvermetallur- gischen Erzeugnissen	a	568 912	205 034	138 384	36,0
		b	+8,5	+6,5	+9,9	x
25.6	Oberflächenveredlung und Wärmebehandlung; Mechanik a. n. g.	a	225 232	46 626	24 013	20,7
		b	+7,5	-0,8	-10,6	x
25.7	Herstellung von Schneidwaren, Werkzeugen, Schlössern und Beschlägen aus unedlen Metallen	a	532 953	229 689	134 840	43,1
		b	+5,7	+12,6	+12,8	x
25.9	Herstellung von sonstigen Metallwaren	a	523 113	212 632	127 910	40,6
		b	+4,7	+0,3	+2,4	x

Noch: 5. Umsatz in Nordrhein-Westfalen nach Wirtschaftszweigen

Systematik-Nr.	Wirtschaftszweig a = Mai 2014 b = Veränderung gegenüber gleichem Vorjahreszeitraum in %		Gesamtumsatz	Auslandsumsatz		Anteil Auslandsumsatz am Gesamtumsatz (Exportquote)
				insgesamt	darunter Eurozone	
				1 000 EUR		
26	Herstellung von Datenverarbeitungsgeräten, elektronischen und optischen Erzeugnissen	a	496 277	258 131	91 335	52,0
		b	+13,7	+11,4	+10,4	x
26.3	Herstellung von Geräten und Einrichtungen der Telekommunikationstechnik	a	76 484	30 449	17 637	39,8
		b	+17,8	+8,8	+5,4	x
26.5	Herstellung von Mess-, Kontroll-, Navigations- u. ä. Instrumenten und Vorrichtungen; Herstellung von Uhren	a	203 365	114 552	43 330	56,3
		b	+18,4	+17,3	+13,5	x
27	Herstellung von elektrischen Ausrüstungen	a	1 515 608	767 084	352 885	50,6
		b	+7,4	+6,0	+9,2	x
27.1	Herstellung von Elektromotoren, Generatoren, Transformatoren, Elektrizitätsverteilungs- und -schalteneinrichtungen	a	501 430	225 347	109 787	44,9
		b	+5,6	+4,4	+10,9	x
27.3	Herstellung von Kabeln und elektrischem Installations- material	a	457 297	247 154	116 175	54,0
		b	+9,6	+7,8	+19,5	x
27.4	Herstellung von elektrischen Lampen und Leuchten	a	158 518	80 005	47 266	50,5
		b	+12,3	+9,7	+14,5	x
27.5	Herstellung von Haushaltsgeräten	a	268 738	144 681	55 697	53,8
		b	+9,2	+4,6	-2,6	x
28	Maschinenbau	a	3 561 294	2 147 528	717 613	60,3
		b	+6,4	+5,6	+9,4	x
28.1	Herstellung von nicht wirtschaftszweigspezifischen Maschinen	a	1 274 830	695 989	254 547	54,6
		b	+3,5	+2,7	+9,0	x
28.4	Herstellung von Werkzeugmaschinen	a	209 830	115 912	34 544	55,2
		b	+0,8	-9,1	-12,2	x
28.9	Herstellung von Maschinen für sonstige bestimmte Wirtschaftszweige	a	948 796	694 792	145 581	73,2
		b	+16,2	+14,6	+8,0	x
29	Herstellung von Kraftwagen und Kraftwagenteilen	a	2 942 862	1 911 509	713 483	65,0
		b	+6,6	+5,9	+0,4	x
29.1	Herstellung von Kraftwagen und Kraftwagenmotoren	a	1 916 132	1 395 580	442 021	72,8
		b	+5,8	+5,9	+3,8	x
29.2	Herstellung von Karosserien, Aufbauten und Anhängern	a	199 662	120 133	41 506	60,2
		b	+3,0	+1,2	-23,4	x
29.3	Herstellung von Teilen und Zubehör für Kraftwagen	a	827 068	395 795	229 956	47,9
		b	+9,3	+7,5	-0,2	x
30	Sonstiger Fahrzeugbau	a	191 392	142 551	44 791	74,5
		b	+93,6	+157,2	+90,0	x
30.2	Schienenfahrzeugbau	a	158 048	127 360	37 292	80,6
		b	+168,3	+222,3	+110,1	x
31	Herstellung von Möbeln	a	504 054	145 633	112 197	28,9
		b	+4,9	+7,2	+6,8	x
32	Herstellung von sonstigen Waren	a	146 212	44 495	23 859	30,4
		b	+8,7	+5,9	-0,2	x
32.4	Herstellung von Spielwaren	a
		b	.	.	.	x
32.5	Herstellung von medizinischen und zahnmedizinischen Apparaten und Materialien	a	58 267	22 270	10 710	38,2
		b	+12,9	+14,5	+5,1	x
33	Reparatur und Installation von Maschinen und Ausrüstungen	a	333 901	49 868	30 612	14,9
		b	-25,4	-24,9	-30,3	x
33.1	Reparatur von Metallerzeugnissen, Maschinen und Ausrüstungen	a	174 356	27 389	18 127	15,7
		b	-12,5	-33,4	-40,0	x
33.2	Installation von Maschinen und Ausrüstungen a. n. g.	a	159 545	22 479	12 485	14,1
		b	-35,7	-11,1	-8,9	x
	Insgesamt	a	25 884 574	11 676 605	5 614 927	45,1
		b	+0,8	+2,4	+1,5	x

**6. Betriebe, Beschäftigte, geleistete Arbeitsstunden, Entgelte und Umsatz des Verarbeitenden Gewerbes
sowie des Bergbaus und der Gewinnung von Steinen und Erden nach Verwaltungsbezirken
Berichtsmonat Mai 2014**

Verwaltungsbezirk	Betriebe	Beschäftigte	Geleistete Arbeits- stunden	Entgelte	Gesamtumsatz	
					insgesamt	darunter Auslands- umsatz
	Anzahl		1 000	1 000 EUR		
Kreisfreie Städte						
Düsseldorf	64	30 131	3 843	160 956	931 457	437 324
Duisburg	66	32 265	4 079	135 386	987 178	266 931
Essen	77	14 709	1 925	64 841	279 938	128 507
Krefeld	70	18 722	2 430	84 159	701 585	393 306
Mönchengladbach	61	12 249	1 620	51 717	251 650	98 941
Mülheim a. d. Ruhr	38	11 633	1 439	50 136	171 173	97 566
Oberhausen	38	8 538	1 130	39 771	224 108	147 927
Remscheid	65	11 899	1 585	55 123	255 482	147 753
Solingen	61	9 848	1 312	32 339	179 443	70 732
Wuppertal	96	21 948	2 834	93 174	312 722	171 215
Kreise						
Kleve	71	9 601	1 257	32 905	229 547	112 339
Mettmann	188	34 794	4 585	153 578	655 628	272 283
Rhein-Kreis Neuss	90	24 665	3 315	121 944	884 337	506 102
Viersen	93	12 456	1 689	45 568	269 569	83 113
Wesel	90	16 799	2 173	65 730	442 119	237 868
Regierungsbezirk Düsseldorf	1 168	270 257	35 216	1 187 328	6 775 937	3 171 907
Kreisfreie Städte						
Bonn	35	7 302	943	28 048	102 898	45 040
Köln	123	45 660	5 999	220 614	2 454 264	1 491 215
Leverkusen	30	13 070	1 695	79 942	608 176	428 512
Kreise						
Städteregion Aachen	148	31 809	4 335	128 080	657 986	314 883
darunter kreisfreie Stadt Aachen	58	15 178	2 076	61 088	322 850	177 209
Düren	79	14 453	1 971	59 087	285 081	147 680
Rhein-Erft-Kreis	73	18 720	2 576	85 980	985 586	328 960
Euskirchen	46	8 742	1 117	39 154	140 062	42 137
Heinsberg	65	9 073	1 149	30 963	199 057	102 077
Oberbergischer Kreis	143	27 949	3 630	107 356	521 286	223 412
Rheinisch-Bergischer Kreis	65	10 647	1 318	41 371	165 020	77 171
Rhein-Sieg-Kreis	126	18 738	2 388	68 586	427 036	195 911
Regierungsbezirk Köln	933	206 163	27 120	889 183	6 546 452	3 396 999
Kreisfreie Städte						
Bottrop	18	6 873	809	25 455	71 412	27 291
Gelsenkirchen	40	8 578	1 088	37 305	224 834	52 091
Münster	36	8 097	1 118	35 627	215 710	91 413

Noch: **6. Betriebe, Beschäftigte, geleistete Arbeitsstunden, Entgelte und Umsatz des Verarbeitenden Gewerbes sowie des Bergbaus und der Gewinnung von Steinen und Erden nach Verwaltungsbezirken**
Berichtsmonat Mai 2014

Verwaltungsbezirk	Betriebe	Beschäftigte	Geleistete Arbeits- stunden	Entgelte	Gesamtumsatz	
					insgesamt	darunter Auslands- umsatz
	Anzahl		1 000	1 000 EUR		
Kreise						
Borken	193	32 381	4 209	105 466	558 664	210 855
Coesfeld	72	10 107	1 351	34 393	291 345	114 372
Recklinghausen	104	20 431	2 666	81 391	631 488	325 351
Steinfurt	171	31 178	4 099	107 468	627 316	264 319
Warendorf	104	23 898	3 029	90 181	449 322	191 952
Regierungsbezirk Münster	738	141 543	18 367	517 286	3 070 092	1 277 644
Kreisfreie Stadt						
Bielefeld	91	18 496	2 277	78 750	273 338	95 878
Kreise						
Gütersloh	204	49 477	6 238	184 905	1 420 968	621 480
Herford	149	24 545	3 146	76 215	450 677	136 329
Höxter	47	7 470	944	24 064	126 552	34 890
Lippe	115	24 062	2 959	89 122	434 807	209 574
Minden-Lübbecke	152	26 361	3 439	93 062	508 272	186 758
Paderborn	116	22 159	2 863	77 262	448 623	127 666
Regierungsbezirk Detmold	874	172 570	21 865	623 379	3 663 239	1 412 575
Kreisfreie Städte						
Bochum	73	15 975	1 943	61 425	460 306	196 742
Dortmund	93	18 773	2 452	81 074	388 026	184 027
Hagen	65	11 851	1 483	47 726	331 385	114 532
Hamm	41	7 449	957	28 833	198 315	65 981
Herne	29	8 387	839	42 590	91 895	53 673
Kreise						
Ennepe-Ruhr-Kreis	152	25 887	3 364	100 940	510 689	246 817
Hochsauerlandkreis	144	25 920	3 319	90 412	523 460	186 919
Märkischer Kreis	337	56 754	7 333	222 040	1 118 022	466 180
Olpe	122	21 810	2 766	76 856	413 891	138 482
Siegen-Wittgenstein	156	31 200	3 968	122 327	713 224	364 366
Soest	119	27 653	3 566	100 175	630 619	240 639
Unna	105	20 439	2 467	76 680	449 022	159 123
Regierungsbezirk Arnsberg	1 436	272 098	34 458	1 051 077	5 828 854	2 417 480
Land Nordrhein-Westfalen	5 149	1 062 631	137 026	4 268 254	25 884 574	11 676 605

7. Betriebe, Beschäftigte und Umsatz in Nordrhein-Westfalen nach fachlichen Betriebsteilen

Systematik-Nr.	Wirtschaftszweig ----- a = Mai 2014 b = Veränderung gegenüber gleichem Vorjahreszeitraum in %	Betriebs- teile	Beschäftigte	Umsatz			
				insgesamt	darunter Auslandsumsatz		
					1 000 EUR	%	
		Anzahl					
B	Bergbau und Gewinnung von Steinen und Erden	a	46	21 855	110 332	16 777	15,2
		b	+2,2	-10,7	-5,6	+34,1	x
05	Kohlenbergbau	a	16	19 263	79 586	9 056	11,4
		b	-5,9	-11,9	-9,3	+55,0	x
08	Gewinnung von Steinen und Erden, sonstiger Bergbau	a	29
		b	+7,4	.	.	.	x
C	Verarbeitendes Gewerbe	a	7 510	1 011 060	22 640 437	10 024 909	44,3
		b	+0,3	+0,1	+0,5	+2,1	x
10	Herstellung von Nahrungs- und Futtermitteln	a	571	68 417	2 170 845	479 832	22,1
		b	-0,3	-1,4	-3,5	-3,2	x
10.1	Schlachten und Fleischverarbeitung	a	124	14 677	770 815	158 829	20,6
		b	+2,5	+0,5	-4,0	-8,1	x
10.3	Obst- und Gemüseverarbeitung	a	43	4 975	190 845	44 055	23,1
		b	+7,5	-2,5	-7,3	-12,2	x
10.5	Milchverarbeitung	a	21	2 761	158 541	42 397	26,7
		b	-4,5	-7,7	-8,1	+3,0	x
10.6	Mahl- und Schälmaschinen, Herstellung von Stärke und Stärkeerzeugnissen	a	27	2 281	97 939	32 092	32,8
		b	+3,8	+2,5	-7,3	-8,5	x
10.7	Herstellung von Back- und Teigwaren	a	183	22 096	286 359	31 239	10,9
		b	-4,2	-3,2	-1,8	-3,0	x
10.8	Herstellung von sonstigen Nahrungsmitteln	a	125	18 707	485 388	119 238	24,6
		b	-2,3	-1,3	-0,2	-4,2	x
11	Getränkeherstellung	a	58	8 130	285 111	21 693	7,6
		b	+1,8	+2,9	+2,9	-12,2	x
12	Tabakverarbeitung	a	3	644	23 002	8 766	38,1
		b	-	+0,9	-0,9	+32,9	x
13	Herstellung von Textilien	a	153	14 888	237 898	119 008	50,0
		b	-0,6	-0,5	+6,5	+7,9	x
13.2	Weberei	a	29	3 288	53 234	30 528	57,3
		b	-3,3	-3,4	+8,2	+14,9	x
13.3	Veredlung von Textilien und Bekleidung	a	20	1 507	19 900	.	.
		b	-	-8,4	+6,4	.	x
13.9	Herstellung von sonstigen Textilwaren	a	97	9 839	161 750	80 012	49,5
		b	-	+1,8	+5,8	+4,9	x
14	Herstellung von Bekleidung	a	32	4 441	59 432	20 908	35,2
		b	-5,9	-3,4	+3,4	+0,8	x
15	Herstellung von Leder, Lederwaren und Schuhen	a	15	1 725	42 577	14 921	35,0
		b	-6,3	+0,1	+31,7	+28,6	x
16	Herstellung von Holz-, Flecht-, Korb- und Korkwaren (ohne Möbel)	a	99	11 848	216 484	55 706	25,7
		b	+4,2	+1,3	+5,7	-0,1	x
17	Herstellung von Papier, Pappe und Waren daraus	a	188	26 688	600 735	235 801	39,3
		b	-1,6	-1,5	+0,1	-8,8	x
17.1	Herstellung von Holz- und Zellstoff, Papier, Karton und Pappe	a	50	7 114	221 037	107 198	48,5
		b	-5,7	-6,3	-2,6	-7,2	x
17.2	Herstellung von Waren aus Papier, Karton und Pappe	a	138	19 574	379 698	128 603	33,9
		b	-	+0,4	+1,8	-10,0	x
18	Herstellung von Druckerzeugnissen; Vervielfältigung von bespielten Ton-, Bild- und Datenträgern	a	158	17 113	242 184	29 388	12,1
		b	+0,6	-3,4	+9,1	+1,7	x
19	Kokerei und Mineralölverarbeitung	a	24	4 516	658 674	124 282	18,9
		b	+4,3	+6,3	-9,0	-19,9	x
20	Herstellung von chemischen Erzeugnissen	a	554	82 954	3 380 983	1 911 337	56,5
		b	+4,1	+1,8	-2,9	+3,0	x

Noch: 7. Betriebe, Beschäftigte und Umsatz in Nordrhein-Westfalen nach fachlichen Betriebsteilen

Systematik-Nr.	Wirtschaftszweig ----- a = Mai 2014 b = Veränderung gegenüber gleichem Vorjahreszeitraum in %	Betriebs- teile	Beschäftigte	Umsatz			
				insgesamt	darunter Auslandsumsatz		
					1 000 EUR	%	
		Anzahl	1 000 EUR		%		
20.1	Herstellung von chemischen Grundstoffen, Düngemitteln und Stickstoffverbindungen, Kunststoffen in Primärformen und synthetischem Kautschuk in Primärformen	a	251	44 777	2 336 196	1 364 300	58,4
		b	+2,9	+2,6	-3,1	+4,2	x
20.3	Herstellung von Anstrichmitteln, Druckfarben und Kittlen	a	66	10 192	257 273	119 331	46,4
		b	-1,5	+0,7	+4,4	+5,1	x
20.4	Herstellung von Seifen, Wasch-, Reinigungs- und Körper- pflegemitteln sowie von Duftstoffen	a	89	12 026	293 158	109 148	37,2
		b	+9,9	-4,8	-11,5	-5,1	x
20.5	Herstellung von sonstigen chemischen Erzeugnissen	a	129	12 913	383 883	218 640	57,0
		b	+4,9	+6,4	+7,0	+6,6	x
21	Herstellung von pharmazeutischen Erzeugnissen	a	56	11 433	473 400	293 186	61,9
		b	-3,4	-1,0	+13,2	+8,6	x
22	Herstellung von Gummi- und Kunststoffwaren	a	564	62 008	1 029 320	444 218	43,2
		b	+1,8	+2,8	+4,3	+2,2	x
22.1	Herstellung von Gummiwaren	a	52	8 938	156 580	80 664	51,5
		b	-	+4,0	+3,3	-	x
22.2	Herstellung von Kunststoffwaren	a	512	53 070	872 740	363 555	41,7
		b	+2,0	+2,6	+4,5	+2,7	x
23	Herstellung von Glas und Glaswaren, Keramik, Verarbeitung von Steinen und Erden	a	207	24 177	432 778	134 253	31,0
		b	-0,5	-0,3	+3,8	+1,9	x
23.1	Herstellung von Glas und Glaswaren	a	56	9 443	144 979	55 470	38,3
		b	-3,4	-0,8	+6,2	+4,7	x
23.5	Herstellung von Zement, Kalk und gebranntem Gips	a	25	1 980	70 504	15 454	21,9
		b	-3,8	-1,0	+2,8	+13,5	x
23.6	Herstellung von Erzeugnissen aus Beton, Zement und Gips	a	55	4 598	92 684	10 599	11,4
		b	+3,8	+1,1	+9,2	+13,5	x
23.9	Herstellung von Schleifkörpern und Schleifmitteln auf Unterlage sowie sonstigen Erzeugnissen aus nichtmetallischen Mineralien a. n. g.	a	31	4 018	63 633	25 285	39,7
		b	+10,7	+6,6	+6,1	-2,1	x
24	Metallerzeugung und -bearbeitung	a	440	102 978	2 901 887	1 088 654	37,5
		b	+0,2	-1,3	-4,9	-6,8	x
24.2	Herstellung von Stahlrohren, Rohrform-, Rohrver- schluss- und Rohrverbindungsstücken aus Stahl	a	59	16 581	323 138	206 010	63,8
		b	-1,7	+1,3	-16,3	-17,1	x
24.3	Sonstige erste Bearbeitung von Eisen und Stahl	a	103	12 270	400 009	152 184	38,0
		b	-2,8	-4,6	+3,5	+8,5	x
24.4	Erzeugung und erste Bearbeitung von NE-Metallen	a	94	18 799	720 590	304 182	42,2
		b	+1,1	+0,9	+0,1	-4,7	x
24.5	Gießereien	a	133	21 236	300 287	112 535	37,5
		b	+3,1	+0,4	+5,0	+1,7	x
25	Herstellung von Metallerzeugnissen	a	1 304	134 929	2 017 823	729 021	36,1
		b	+1,6	-1,6	+0,9	+3,1	x
25.1	Stahl- und Leichtmetallbau	a	209	17 412	260 814	61 895	23,7
		b	+9,4	+7,8	+21,9	+16,5	x
25.5	Herstellung von Schmiede-, Press-, Zieh- und Stanzteilen, gewalzten Ringen und pulvermetallur- gischen Erzeugnissen	a	203	30 352	542 641	198 870	36,6
		b	-1,5	+2,3	+8,1	+8,1	x
25.6	Oberflächenveredlung und Wärmebehandlung; Mechanik a. n. g.	a	254	20 336	227 775	47 944	21,0
		b	+2,0	+3,7	+13,8	+10,8	x
25.7	Herstellung von Schneidwaren, Werkzeugen, Schlössern und Beschlägen aus unedlen Metallen	a	282	34 542	467 044	204 328	43,7
		b	-1,4	-0,5	+6,4	+13,0	x
25.9	Herstellung von sonstigen Metallwaren	a	303	28 766	481 066	195 823	40,7
		b	+1,7	-0,7	+2,0	-1,9	x

Noch: 7. Betriebe, Beschäftigte und Umsatz in Nordrhein-Westfalen nach fachlichen Betriebsteilen

Systematik-Nr.	Wirtschaftszweig ----- a = Mai 2014 b = Veränderung gegenüber gleichem Vorjahreszeitraum in %		Betriebs- teile	Beschäftigte	Umsatz		
					insgesamt	darunter Auslandsumsatz	
						1 000 EUR	%
		Anzahl	1 000 EUR		%		
26	Herstellung von Datenverarbeitungsgeräten, elektronischen und optischen Erzeugnissen	a	214	26 683	452 648	235 606	52,1
		b	-3,2	+1,1	+13,5	+10,6	x
26.3	Herstellung von Geräten und Einrichtungen der Telekommunikationstechnik	a	32	3 678	66 013	24 607	37,3
		b	-3,0	-0,7	+11,9	-2,4	x
26.5	Herstellung von Mess-, Kontroll-, Navigations- u. ä. Inst- rumenten und Vorrichtungen; Herstellung von Uhren	a	118	13 979	190 724	107 568	56,4
		b	-0,8	+2,9	+22,5	+20,1	x
27	Herstellung von elektrischen Ausrüstungen	a	427	76 725	1 248 537	631 637	50,6
		b	+0,9	-0,6	+5,2	+4,3	x
27.1	Herstellung von Elektromotoren, Generatoren, Transformatoren, Elektrizitätsverteilungs- und -schalteinrichtungen	a	159	22 492	383 554	183 863	47,9
		b	+0,6	-1,9	+1,0	-	x
27.3	Herstellung von Kabeln und elektrischem Installations- material	a	103	24 279	371 699	204 959	55,1
		b	+3,0	+0,9	+6,0	+5,0	x
27.4	Herstellung von elektrischen Lampen und Leuchten	a	61	11 326	190 348	83 725	44,0
		b	+1,7	+2,7	+14,1	+6,6	x
27.5	Herstellung von Haushaltsgeräten	a	30	10 594	176 223	94 037	53,4
		b	-3,2	-1,5	+8,0	+6,3	x
28	Maschinenbau	a	1 202	173 007	3 030 914	1 840 491	60,7
		b	-0,5	+2,2	+3,9	+3,2	x
28.1	Herstellung von nicht wirtschaftszweigspezifischen Maschinen	a	290	59 361	1 042 594	561 398	53,8
		b	-2,7	+4,7	+5,0	+5,6	x
28.4	Herstellung von Werkzeugmaschinen	a	103	13 908	192 936	107 045	55,5
		b	-5,5	-2,1	-1,1	-16,9	x
28.9	Herstellung von Maschinen für sonstige bestimmte Wirtschaftszweige	a	385	45 864	859 328	644 122	75,0
		b	+0,3	+0,6	+11,6	+14,2	x
29	Herstellung von Kraftwagen und Kraftwagenteilen	a	219	76 723	1 963 633	1 189 837	60,6
		b	-1,8	-	+1,1	+0,9	x
29.1	Herstellung von Kraftwagen und Kraftwagenmotoren	a	14	25 087	1 016 417	728 679	71,7
		b	-12,5	+0,9	-2,7	+0,5	x
29.2	Herstellung von Karosserien, Aufbauten und Anhängern	a	44	7 880	184 560	114 677	62,1
		b	-	+1,8	+0,7	-0,5	x
29.3	Herstellung von Teilen und Zubehör für Kraftwagen	a	161	43 756	762 657	346 480	45,4
		b	-1,2	-0,9	+6,7	+2,3	x
30	Sonstiger Fahrzeugbau	a	41	7 645	193 608	145 954	75,4
		b	-12,8	+2,2	+104,5	+165,9	x
30.2	Schienenfahrzeugbau	a	15	5 418	158 648	129 162	81,4
		b	-	+5,9	+190,2	+250,9	x
31	Herstellung von Möbeln	a	209	27 075	464 439	132 490	28,5
		b	-0,9	-3,6	+4,8	+6,2	x
32	Herstellung von sonstigen Waren	a	92	8 840	96 476	34 022	35,3
		b	+5,7	+3,0	+8,9	-3,2	x
32.4	Herstellung von Spielwaren	a	10	1 580	23 362	3 359	14,4
		b	-9,1	-1,8	+5,8	-42,2	x
32.5	Herstellung von medizinischen und zahnmedizinischen Apparaten und Materialien	a	52	4 939	48 701	21 779	44,7
		b	+6,1	+3,7	+15,4	+16,0	x
33	Reparatur und Installation von Maschinen und Ausrüstungen	a	680	37 473	417 048	103 900	24,9
		b	-1,6	+1,0	-12,7	+19,1	x
33.1	Reparatur von Metallerzeugnissen, Maschinen und Ausrüstungen	a	434	21 672	234 165	55 842	23,8
		b	+0,7	+6,7	-1,9	+29,6	x
33.2	Installation von Maschinen und Ausrüstungen a. n. g.	a	246	15 801	182 882	48 058	26,3
		b	-5,4	-6,0	-23,6	+8,9	x
	Insgesamt	a	7 556	1 032 915	22 750 769	10 041 687	44,1
		b	+0,3	-0,2	+0,5	+2,1	x

Veröffentlichungen zur Entwicklung und Struktur im Verarbeitenden Gewerbe sowie im Bergbau und bei der Gewinnung von Steinen und Erden

Betriebsergebnisse

– monatlich

Inhalt: Betriebe, Beschäftigte, Arbeitsstunden, Entgelte, Umsätze nach Wirtschaftszweigen insgesamt und nach Regierungsbezirken; aktuellste Produktions- und Auftragseingangsindizes nach Wirtschaftszweigen in Nordrhein-Westfalen

Bestellnummer: E133

– jährlich

Inhalt: Betriebe, Beschäftigte, Arbeitsstunden, Entgelte, Umsätze nach Wirtschaftszweigen insgesamt und nach Regierungsbezirken sowie kreisfreien Städten und Kreisen

Bestellnummer: E123

Produktion

Inhalt: Produktion von ca. 5 000 Gütern und Gütergruppen nach Menge und Wert

Bestellnummer: E153

Weitere Auskünfte zu diesen Veröffentlichungen erteilen Ihnen gerne Hermann Friß und Frank Hanst unter Telefon-Nr. (02 11) 94 49-38 39 bzw. (02 11) 94 49-37 89.