



Stein- und Erden...	2	x			1200	Tabakerzeugnisse (ohne Abfälle) . . . . .		5	x
Bergbau- und Erden...	2	x			1299	Veredlung von Erzeugnissen dieser Güter- abteilung . . . . .		-	-
	962	x	24 479 717	22	13	Textilien . . . . .	237		x
	92	x	4 232 700	32	1310	Textile Spinnstoffe und Garne. . . . .	kg	10	17 099 206
	22	x	196 962	7	1320	Gewebe. . . . .	kg	43	69 407 753
	157	x	4 410 627	31	1330	Textilveredlung. . . . .		48	x
	10	x	9 609 047	5	1391	Gewirke und Gestricke. . . . .		12	x
	6	x	148 319	14	1392	Konfektionierte Textilwaren (ohne Bekleidung) . . . . .		70	x
	12	x	495 480	25	1393	Teppiche und textile Fußbodenbeläge, auch konfektionierte . . . . .	kg	14	36 845 082
	42	x	1 211 722	36	1394	Seilerwaren . . . . .	kg	4	3 029 310
	11		2 885 581	30	1395	Vliesstoffe (auch getränkt, bestrichen, überzogen oder mit Lagen versehen) und Erzeugnisse daraus (ohne Bekleidung). . . . .	kg	12	49 308 780
	4		97 467	16	1396	Technische Textilien . . . . .		65	x
	27	x	1 342 737	8	1399	Sonstige Textilwaren, a. n. g. . . . .		5	x
	4	x	85 542 600	10	14	Bekleidung . . . . .	49		x
	26	x	577 201	19	1411	Bekleidung aus Leder oder rekonstituiertem Leder (einschl. Mänteln) (ohne Bekleidungs- zubehör, Schuhe und Kopfbedeckungen) . . . . .		-	-
	13	x	460 971	42	1412	Arbeits- und Berufsbekleidung . . . . .	St	11	1 075 085
	508	x	3 186 592	26	1413	Sonstige Oberbekleidung (ohne Arbeits- und Berufsbekleidung). . . . .	St	19	5 795 500
	55				1414	Wäsche. . . . .		11	x
	2			30	1415	Bekleidung und Bekleidungszubehör, a. n. g. . . . .		12	x
	7			26	1420	Pelzwaren . . . . .		-	-
	41		605 557 331	24	1431	Strumpfwaren. . . . .		4	x
	11		124 048 886	17	1439	Bekleidung a. n. g., aus Gewirken oder Gestricken Veredlung von Erzeugnissen dieser Güterab- teilung (ohne Bekleidung aus textilen Stoffen) . . . . .	St	4	
	24	x	474 688	18	1499	Leder und Lederwaren . . . . .		33	x
	24	x	465 843		1511	Leder und Lederfaserstoff; zugerichtete und gefärbte Felle . . . . .		4	x
	2	x	786 590	17	1512	Lederwaren (ohne Lederbekleidung und Schuhe) . . . . .		16	x
	61	x	453 031	12	1520	Schuhe . . . . .		13	x
	29	x			1599	Veredlung von Erzeugnissen dieser Güter- abteilung . . . . .		-	-
	26								

## Statistische Berichte

### Verarbeitendes Gewerbe sowie Bergbau und Gewinnung von Steinen und Erden in Nordrhein-Westfalen

April 2014



# **Verarbeitendes Gewerbe sowie Bergbau und Gewinnung von Steinen und Erden in Nordrhein-Westfalen**

**April 2014**

**Bestell-Nr. E133 2014 04  
(Kennziffer E I – m 4/14)**

Herausgegeben von  
Information und Technik Nordrhein-Westfalen, Geschäftsbereich Statistik  
Mauerstraße 51, 40476 Düsseldorf • Postfach 10 11 05, 40002 Düsseldorf  
Telefon 0211 9449-01 • Telefax 0211 9449-8000  
Internet: <http://www.it.nrw.de>  
E-Mail: [poststelle@it.nrw.de](mailto:poststelle@it.nrw.de)

Erschienen im Juli 2014

Alle Statistischen Berichte finden Sie als PDF-Datei zum kostenlosen  
Download in unserer Internet-Rubrik „Publikationen“.  
© Information und Technik NRW, Düsseldorf, 2014  
Auszugsweise Vervielfältigung und Verbreitung mit Quellenangabe gestattet.

# Inhalt

	Seite
<b>Vorbemerkungen</b> .....	4
<b>Erläuterungen</b> .....	4
<b>Methodische Hinweise</b> .....	5
<b>Definitionen</b> .....	5
<b>Systematiken</b> .....	6
<b>Veröffentlichungen</b> .....	6
<b>Hinweise</b> .....	7
<b>Klassifikation der Wirtschaftszweige</b> .....	8
 <b>Tabellenteil</b>	
1. Übersicht über die wirtschaftliche Entwicklung in Nordrhein-Westfalen 2002 – 2014 .....	18
Grafiken <i>Auftragseingangsinde</i> x .....	19
2. Auftragseingangsindex im Verarbeitenden Gewerbe in Nordrhein-Westfalen .....	22
Grafiken <i>Produktionsinde</i> x .....	28
3. Produktionsindex im Verarbeitenden Gewerbe sowie Bergbau und Gewinnung von Steinen und Erden in Nordrhein-Westfalen .....	31
4. Betriebe, Beschäftigte, geleistete Arbeitsstunden, Entgelte und Umsatz in Nordrhein-Westfalen nach Wirtschaftszweigen .....	32
5. Umsatz in Nordrhein-Westfalen nach Wirtschaftszweigen .....	35
6. Betriebe, Beschäftigte, geleistete Arbeitsstunden, Entgelte und Umsatz des Verarbeitenden Gewerbes sowie des Bergbaus und der Gewinnung von Steinen und Erden nach kreisfreien Städten und Kreisen .....	38
7. Betriebe, Beschäftigte und Umsatz in Nordrhein-Westfalen nach fachlichen Betriebsteilen .....	40

## Vorbemerkungen

Mit Beginn des Berichtsmonats Januar 2009 wurde die Klassifikation der Wirtschaftszweige, Ausgabe 2003 (WZ 2003) durch die Klassifikation der Wirtschaftszweige, Ausgabe 2008 (WZ 2008) abgelöst. Die WZ 2008 ist das Ergebnis einer generellen Aktualisierung der Klassifikation der Wirtschaftszweige, Ausgabe 2003. Sie basiert auf der statistischen Systematik der Wirtschaftszweige in der Europäischen Gemeinschaft (NACE Rev. 2), die mit der Verordnung (EG) Nr. 1893/2006 des Europäischen Parlaments und des Rates vom 20. Dezember 2006 (ABl. EG Nr. L 393 S. 1) veröffentlicht wurde, und ihrerseits auf der Internationalen Systematik der Wirtschaftszweige (ISIC Rev. 4) der Vereinten Nationen aufbaut.

Die Klassifikation der Wirtschaftszweige, Ausgabe 2008 ist gleichzeitig maßgebend für die Abgrenzung des Wirtschaftssektors Verarbeitendes Gewerbe sowie Bergbau und Gewinnung von Steinen und Erden und hat damit Auswirkungen auf die Zusammensetzung der Berichtskreise der Statistiken dieses Bereichs.

Das Verarbeitende Gewerbe wird dabei nicht nur intern neu gegliedert, sondern es wird auch insgesamt neu abgegrenzt. So werden einige Tätigkeiten, die bisher dem Verarbeitenden Gewerbe zugeordnet waren, künftig aus den Erhebungen in diesen Bereichen herausfallen, andere Tätigkeiten dagegen werden neu aufgenommen. Die Neuordnungen des „Verlagswesens“ und des „Recyclings“ in Bereiche außerhalb des Verarbeitenden Gewerbes sind dabei besonders gravierend. Ebenfalls von großer Bedeutung ist die Trennung zwischen der „Herstellung“ von Investitionsgütern und deren „Reparatur und Installation“. Zu diesem Zweck wurde eine separate Abteilung innerhalb des Verarbeitenden Gewerbes „Reparatur und Installation von Maschinen und Ausrüstungen“ gebildet. Daneben gibt es eine Reihe von Änderungen im Detail der Klassifikation wie z. B. die Schaffung eigener Abteilungen für die „Getränkherstellung“ und die „Herstellung von pharmazeutischen Erzeugnissen“ (siehe Klassifikation der Wirtschaftszweige Ausgabe 2008 (WZ 2008) S. 8 ff.).

Darüber hinaus wurden zwei methodische Änderungen bei der Klassifizierung vorgenommen. Zum Einen ändert sich die Zuordnung der sogenannten **Converter**. Dabei handelt es sich um Betriebe oder Unternehmen ohne eigene Warenproduktion, die fremd bezogene Waren im eigenen Namen verkaufen und zusätzlich die gewerblichen Schutzrechte an den Produkten besitzen. Diese Converter wurden bislang so klassifiziert, als hätten sie die Waren selbst hergestellt. Nach der WZ 2008 werden diese Einheiten nun nicht mehr als Hersteller von Waren behandelt. Sie gehören künftig i. d. R. zum Handel. Lohnauftraggeber (also Einheiten, die einem Dritten das wesentliche Inputmaterial unentgeltlich zur Bearbeitung bereitstellen) werden dagegen weiterhin wie Hersteller klassifiziert.

Zum Anderen erfolgt in Fällen **vertikaler Integration**, bei der verschiedene Produktionsstufen nacheinander von derselben Einheit ausgeführt werden und der aus einem Produktionsprozess hervorgegangene Output als Input für die nächste Stufe dient, die Klassifizierung entsprechend der Produktionsstufe,

die den größten Beitrag zur Wertschöpfung der Einheit leistet (und nicht mehr wie bisher nach dem Output der letzten Produktionsstufe).

## Erläuterungen

### Ziel der Statistik

Die monatlichen Erhebungen des Verarbeitenden Gewerbes sowie des Bergbaus und der Gewinnung von Steinen und Erden stellen kurzfristig Daten über die konjunkturelle Entwicklung dieses Wirtschaftsbereichs in wirtschaftssystematischer und regionaler Gliederung zur Verfügung. Die Ergebnisse der Statistiken sind wichtiges Material für die Arbeiten der gesetzgebenden Körperschaften, der Bundes- und Landesregierungen, der Verbände, Kammern sowie sonstigen Institutionen und bilden eine unentbehrliche Grundlage für zahlreiche wirtschaftspolitische Entscheidungen.

### Rechtsgrundlage

Rechtsgrundlage für die Erhebungen im Verarbeitenden Gewerbe sowie im Bergbau und in der Gewinnung von Steinen und Erden ist das Gesetz über die Statistik im Produzierenden Gewerbe (ProdGewStatG) in der Fassung der Bekanntmachung vom 21. März 2002 (BGBl. I S. 1181), zuletzt geändert durch Artikel 1 des Gesetzes vom 5. Dezember 2012 (BGBl. I S. 2466) in Verbindung mit dem Gesetz über die Statistik für Bundeszwecke (Bundesstatistikgesetz – BStatG) vom 22. Januar 1987 (BGBl. I S. 462, 565), zuletzt geändert durch Artikel 13 des Gesetzes vom 25. Juli 2013 (BGBl. I S. 2749).

### Berichtskreis

#### Monatsbericht für Betriebe des Verarbeitenden Gewerbes sowie des Bergbaus und der Gewinnung von Steinen und Erden

Der Berichtskreis des Monatsberichtes umfasst seit Januar 2007 alle Betriebe des Wirtschaftsbereichs Verarbeitendes Gewerbe sowie Bergbau und Gewinnung von Steinen und Erden mit mindestens 50 tätigen Personen, unabhängig davon, ob diese Betriebe zu Unternehmen dieses Wirtschaftsbereichs gehören, oder zu Unternehmen, deren wirtschaftlicher Schwerpunkt außerhalb des Produzierenden Gewerbes liegt.

Am 1. Januar 2007 trat Artikel 10 des Ersten Gesetzes zum Abbau bürokratischer Hemmnisse insbesondere in der mittelständischen Wirtschaft vom 22. August 2006 (BGBl. I S. 1970) in Kraft, durch den das Gesetz über die Statistik im Produzierenden Gewerbe geändert wurde. Wurden in der Vergangenheit beim Monatsbericht im Verarbeitenden Gewerbe alle Betriebe von Unternehmen mit 20 und mehr tätigen Personen befragt, so sind ab dem Berichtsmonat Januar 2007 nur noch Betriebe mit 50 und mehr tätigen Personen einbezogen. Mit dieser Maßnahme wird eine deutliche Entlastung insbeson-

dere der kleinen und mittleren Unternehmen von statistischen Auskunftspflichten erreicht. Die unterhalb dieser neuen Abschneidegrenze liegenden Betriebe werden ab dem Berichtsjahr 2007 nur noch im neu eingeführten Jahresbericht für Betriebe im Verarbeitenden Gewerbe nach den tätigen Personen, den Entgelten (Lohn- und Gehaltssummen) sowie dem Umsatz befragt. Dieser Bericht stellt sicher, dass die für regionale Strukturuntersuchungen notwendigen Informationen im bisherigen Umfang und in bisheriger Qualität zumindest jährlich zur Verfügung stehen.

## Methodische Hinweise

Die Merkmale „Umsatz“ und „Beschäftigte“ werden nach fachlichen Betriebsteilen erhoben und sowohl für Betriebe als auch für fachliche Betriebsteile aufbereitet. Die beiden übrigen Merkmale „Arbeitsstunden“ und „Bruttoentgelte“ werden nur für den gesamten Betrieb (einschl. der sonstigen Betriebsteile) erhoben. Das Merkmal „Auftragseingang“ wird nur für ausgewählte Wirtschaftszweige nach fachlichen Betriebsteilen erhoben. Es dient ausschließlich zur Berechnung der Auftragseingangsindizes. Hinsichtlich der Darstellung der Ergebnisse wird bei den Merkmalen Beschäftigte und Umsätze zwischen einem Nachweis nach fachlichen Betriebsteilen und nach Betrieben unterschieden. Beim Nachweis nach Betrieben werden alle Angaben eines kombinierten Betriebes (örtliche Einheit mit Betriebsteilen in mehreren Wirtschaftszweigen der WZ 2008) unter dem Wirtschaftszweig nachgewiesen, bei dem der Schwerpunkt der wirtschaftlichen Tätigkeit des Betriebes liegt.

Mit Berichtsmonat Januar bzw. April 2013 wurde die Berechnung des Auftragseingangsindex sowie des Produktionsindex auf das Basisjahr 2010 umgestellt. Für Vergleichszwecke wurden frühere Ergebnisse auf die neue Basis umgerechnet. Hier publizierte Ergebnisse sind daher mit früheren Veröffentlichungen nur bedingt vergleichbar.

## Definitionen

### Betrieb

Ein Betrieb ist ein an einem Standort gelegenes Unternehmen oder ein Teil eines Unternehmens (z. B. Werk, Fabrikationsstätte), wenn an diesem Ort oder von diesem Ort aus Wirtschaftstätigkeiten ausgeübt werden, für die i. d. R. eine oder mehrere Personen im Auftrag desselben Unternehmens arbeiten.

Ein Unternehmen ist die kleinste rechtlich selbstständige Einheit, die aus handels- oder steuerrechtlichen Gründen Bücher führt.

### Beschäftigte

Alle Personen, die am Ende des Monats in einem arbeitsrechtlichen Verhältnis zum Betrieb stehen (einschl. Heim-, Saison- und Aushilfsarbeiter/-innen sowie Teilzeitbeschäftigte unabhängig von der Anzahl der im Berichtsmonat geleisteten Stunden), tätige (Mit)inhaberinnen und -inhaber sowie unbe-

zahlt mithelfende Familienangehörige, soweit sie mindestens ein Drittel der üblichen Arbeitszeit im Betrieb tätig sind.

Aufgrund der Organisationsreform in der gesetzlichen Rentenversicherung ist ab dem Jahr 2005 die Unterscheidung zwischen Arbeitern und Angestellten aufgehoben. Aus diesem Grunde werden ab Januar 2006 die Angaben zu Arbeitern und Löhnen nicht mehr separat erhoben. In den Ergebnissen dargestellt werden nur noch die Beschäftigten insgesamt sowie die Entgelte (früher: Bruttolohn und -gehaltssumme).

### Geleistete Arbeitsstunden

Alle tatsächlich geleisteten (nicht die bezahlten) Stunden aller tätigen Personen.

### Entgelte

Summe der Bruttobezüge ohne Arbeitgeberanteile zur Sozialversicherung, jedoch einschließlich Lohn- und Gehaltzuschlägen (auch Gratifikationen, Erfindergelder sowie Provisionen, Tantiemen usw.). Vergütungen für gewerblich und kaufmännisch Auszubildende sind enthalten. Nicht erfasst werden allgemeine soziale Aufwendungen sowie Vergütungen, die als Spesenersatz anzusehen sind.

### Gesamtumsatz

Umsatz aus Eigenerzeugung, baugewerblicher Umsatz sowie Umsatz aus Handelsware und sonstigen nicht industriellen Tätigkeiten (wie Erlöse aus Vermietung und Verpachtung, Provisionseinnahmen, Erlöse aus Transportleistungen für Dritte und aus dem Verkauf von eigenen landwirtschaftlichen Erzeugnissen). Als Umsatz gilt die Summe der Rechnungsendbeträge (ohne Umsatzsteuer) einschließlich etwa darin enthaltener Verbrauchsteuern sowie der Kosten für Fracht, Transportversicherung, Porto, Verpackung und Spesen, auch wenn diese gesondert in Rechnung gestellt werden. Bei der Darstellung nach fachlichen Betriebsteilen handelt es sich ausschließlich um den Umsatz aus Eigenerzeugung.

### Auslandsumsatz

Direkte Lieferungen und Leistungen an Empfänger, die im Ausland ansässig sind, sowie Lieferungen an Exporteure, die die bestellten Waren ohne Be- und Verarbeitung in das Ausland ausführen. Zusätzlich zum „Auslandsumsatz insgesamt“ wird der „Auslandsumsatz mit den Ländern der Eurozone“ veröffentlicht. Das sind die Länder der Europäischen Union, die den EURO als gemeinsame Währung eingeführt haben. Im Einzelnen sind das die Umsätze mit Belgien, Estland, Finnland, Frankreich, Griechenland, Irland, Italien, Lettland, Luxemburg, Malta, den Niederlanden, Österreich, Portugal, Slowakei, Slowenien, Spanien und Zypern.

### Auftragseingangindex

Der Nachweis der Auftragseingangsindizes erfolgt für ausgewählte Wirtschaftszweige des Verarbeitenden Gewerbes nach der Klassifikation der Wirtschaftszweige, Ausgabe 2008 (WZ 2008) und vier Hauptgruppen. Die Ergebnisse werden sowohl in nominalen (Wert-) als auch realen (Volumen-)Indizes dargestellt. Zur Berechnung des realen Auftragseingangindex werden Preisindizes für gewerbliche Produkte (Inlands-Auftragseingänge) sowie Preisindizes für die Ausfuhr (Auslands-Auftragseingänge) verwendet. Die Berechnung der Auftragseingangindizes basiert auf den Ergebnissen des Mo-

natsberichts für Betriebe des Verarbeitenden Gewerbes sowie des Bergbaus und der Gewinnung von Steinen und Erden. Es handelt sich bei den Auftragseingängen um den Wert (ohne Umsatzsteuer, aber ggf. einschl. Verbrauchsteuern) aller im Berichtsmonat eingegangenen und vom Betrieb fest akzeptierten Aufträge auf Lieferung selbst hergestellter (bzw. im Lohnauftrag gefertigter) Produkte.

### Produktionsindex

Der Produktionsindex zeigt – unbeeinflusst von Preisveränderungen und Kalenderunregelmäßigkeiten – kurzfristig die Entwicklung der Produktionsleistung der einzelnen Wirtschaftszweige und des gesamten Produzierenden Gewerbes auf. Der Nachweis des Produktionsindex erfolgt nach der Klassifikation der Wirtschaftszweige, Ausgabe 2008 (WZ 2008) und Hauptgruppen. Die Berechnung des Produktionsindex basiert im wesentlichen auf den Ergebnissen der monatlichen Produktionserhebung bei Betrieben mit mindestens 50 Beschäftigten. Nach dem gleichen Konzept wird zusätzlich ein vierteljährlicher Produktionsindex durch Aggregation der drei Monatsmeldungen der Betriebe des Verarbeitenden Gewerbes mit 50 und mehr Beschäftigten und der Produktionsdaten der übrigen vierteljährlich meldepflichtigen Betriebe von Unternehmen mit in der Regel 20 und mehr Beschäftigten des Produzierenden Gewerbes berechnet. Zur Verbesserung der Qualität der monatlichen Produktionsindizes werden diese nachträglich für jeden Wirtschaftszweig an das Niveau des entsprechenden vierteljährlichen Produktionsindex angeglichen.

### Systematiken

Die Darstellung aller Ergebnisse erfolgt in der Gliederung der Klassifikation der Wirtschaftszweige, Ausgabe 2008 (WZ 2008). Ausschließlich für die Darstellung der Indizes werden Hauptgruppen durch die direkte Zuordnung der Wirtschaftsgruppen (= Dreisteller der Systematik) der WZ 2008 zu den Bereichen

VO	= Vorleistungsgüterproduzenten
IG	= Investitionsgüterproduzenten
GG	= Gebrauchsgüterproduzenten
VG	= Verbrauchsgüterproduzenten
EN	= Energie

gebildet (siehe Klassifikation der Wirtschaftszweige Ausgabe 2008 (WZ 2008) S. 8 ff.).

## Veröffentlichungen

Ergebnisse für das Bundesgebiet über den Bereich Verarbeitendes Gewerbe sowie Bergbau und Gewinnung von Steinen und Erden werden vom Statistischen Bundesamt ([www.destatis.de](http://www.destatis.de)) in der Fachserie 4, Reihe 4 veröffentlicht.

Aktuelle Ergebnisse – auch von anderen Bundesländern – werden im Internet unter [www.statistikportal.de](http://www.statistikportal.de) veröffentlicht. Dort kann über die GENESIS Datenbank auch auf ausgewählte Ergebnisse für alle Länder sowie alle Stadt- und Landkreise zugegriffen werden.

Jährliche Strukturergebnisse aller Betriebe von Unternehmen mit 20 und mehr tätigen Personen werden (auch für Regierungsbezirke und Kreise) im Statistischen Bericht E 12 3 „Betriebsergebnisse; Beschäftigte, Entgelte und Umsatz (Bestellnummer: E 12 3)“ veröffentlicht.

## Hinweise

### Städteregion Aachen – Änderung des Gebietsstandes

Seit dem 21. Oktober 2009 bilden die Stadt Aachen und die Gemeinden des aufgelösten Kreises Aachen nach dem Aachen-Gesetz die Städteregion Aachen. Die Städteregion Aachen ist Rechtsnachfolgerin des Kreises Aachen und besteht als Gemeindeverband aus Aachen, Alsdorf, Baesweiler, Eschweiler, Herzogenrath, Monschau, Roetgen, Simmerath, Stolberg (Rhd.) und Würselen. Die Stadt Aachen ist regionsangehörig und hat zugleich die Rechtsstellung einer kreisfreien Stadt nach Maßgabe des Aachen-Gesetzes.

Aufgrund der hierarchisch aufgebauten Systematik der „Amtlichen Gemeindeschlüssel“ kann diese Doppelrolle in der regionalen Struktur einer statistischen Kreistabelle nicht dargestellt werden. Bei den Gruppierungen „Kreisfreie Städte“ wird somit die Stadt Aachen nicht mehr aufgeführt, sondern – falls für die jeweilige Statistik Gemeindeergebnisse vorliegen – als kreisfreie Stadt Aachen in einer „darunter-Position“ zur Städteregion Aachen ausgewiesen. In diesem Fall gehen die Werte der Stadt Aachen nicht mehr in die Summe der kreisfreien Städte ein, sondern in die Summe der Kreise. Eine Vergleichbarkeit dieser Summen mit den Ergebnissen nach dem früheren Gebietsstand ist somit nicht mehr gegeben.

### Zeichenerklärung

(nach DIN 55 301)

0	weniger als die Hälfte von 1 in der letzten besetzten Stelle, jedoch mehr als nichts
–	nichts vorhanden (genau null)
.	Zahlenwert unbekannt oder geheim zu halten
x	Tabellenfach gesperrt, weil Aussage nicht sinnvoll
/	berichtigte Zahl



**Wirtschaftszweige des Verarbeitenden Gewerbes sowie  
des Bergbaus und der Gewinnung von Steinen und Erden**  
aus: **Klassifikation der Wirtschaftszweige Ausgabe 2008 (WZ 2008)**

Abteilung — Gruppe — Klasse	Bezeichnung	Haupt gruppe
<b>Abschnitt B</b>	<b>Bergbau und Gewinnung von Steinen und Erden</b>	
<b>05</b>	<b>Kohlenbergbau</b>	
<b>05.1</b>	<b>Steinkohlenbergbau</b>	<b>EN</b>
05.10	Steinkohlenbergbau	
<b>05.2</b>	<b>Braunkohlenbergbau</b>	<b>EN</b>
05.20	Braunkohlenbergbau	
<b>06</b>	<b>Gewinnung von Erdöl und Erdgas</b>	
<b>06.1</b>	<b>Gewinnung von Erdöl</b>	<b>EN</b>
06.10	Gewinnung von Erdöl	
<b>06.2</b>	<b>Gewinnung von Erdgas</b>	<b>EN</b>
06.20	Gewinnung von Erdgas	
<b>07</b>	<b>Erzbergbau</b>	
<b>07.1</b>	<b>Eisenerzbergbau</b>	<b>VO</b>
07.10	Eisenerzbergbau	
<b>07.2</b>	<b>NE-Metallerzbergbau</b>	<b>VO</b>
07.21	Bergbau auf Uran- und Thoriumerze	
07.29	Sonstiger NE-Metallerzbergbau	
<b>08</b>	<b>Gewinnung von Steinen und Erden, sonstiger Bergbau</b>	
<b>08.1</b>	<b>Gewinnung von Natursteinen, Kies, Sand, Ton und Kaolin</b>	<b>VO</b>
08.11	Gewinnung von Naturwerksteinen und Natursteinen, Kalk- und Gipsstein, Kreide und Schiefer	
08.12	Gewinnung von Kies, Sand, Ton und Kaolin	
<b>08.9</b>	<b>Sonstiger Bergbau; Gewinnung von Steinen und Erden a. n. g.</b>	<b>VO</b>
08.91	Bergbau auf chemische und Düngemittelminerale	
08.92	Torfgewinnung	
08.93	Gewinnung von Salz	
08.99	Gewinnung von Steinen und Erden a. n. g.	
<b>09</b>	<b>Erbringung von Dienstleistungen für den Bergbau und für die Gewinnung von Steinen und Erden</b>	
<b>09.1</b>	<b>Erbringung von Dienstleistungen für die Gewinnung von Erdöl und Erdgas</b>	<b>VO</b>
09.10	Erbringung von Dienstleistungen für die Gewinnung von Erdöl und Erdgas	
<b>09.9</b>	<b>Erbringung von Dienstleistungen für den sonstigen Bergbau und die Gewinnung von Steinen und Erden</b>	<b>VO</b>
09.90	Erbringung von Dienstleistungen für den sonstigen Bergbau und die Gewinnung von Steinen und Erden	
<b>Abschnitt C</b>	<b>Verarbeitendes Gewerbe</b>	
<b>10</b>	<b>Herstellung von Nahrungs- und Futtermitteln</b>	
<b>10.1</b>	<b>Schlachten und Fleischverarbeitung</b>	<b>VG</b>
10.11	Schlachten (ohne Schlachten von Geflügel)	
10.12	Schlachten von Geflügel	
10.13	Fleischverarbeitung	
<b>10.2</b>	<b>Fischverarbeitung</b>	<b>VG</b>
10.20	Fischverarbeitung	

Noch: **Wirtschaftszweige des Verarbeitenden Gewerbes sowie  
des Bergbaus und der Gewinnung von Steinen und Erden**  
aus: **Klassifikation der Wirtschaftszweige Ausgabe 2008 (WZ 2008)**

Abteilung Gruppe Klasse	Bezeichnung	Haupt gruppe
noch: <b>Abschnitt C</b>	<b>Verarbeitendes Gewerbe</b>	
<b>10.3</b>	<b>Obst- und Gemüseverarbeitung</b>	<b>VG</b>
10.31	Kartoffelverarbeitung	
10.32	Herstellung von Frucht- und Gemüsesäften	
10.39	Sonstige Verarbeitung von Obst und Gemüse	
<b>10.4</b>	<b>Herstellung von pflanzlichen und tierischen Ölen und Fetten</b>	<b>VG</b>
10.41	Herstellung von Ölen und Fetten (ohne Margarine u. ä. Nahrungsfette)	
10.42	Herstellung von Margarine u. ä. Nahrungsfetten	
<b>10.5</b>	<b>Milchverarbeitung</b>	<b>VG</b>
10.51	Milchverarbeitung (ohne Herstellung von Speiseeis)	
10.52	Herstellung von Speiseeis	
<b>10.6</b>	<b>Mahl- und Schälmaschinen, Herstellung von Stärke und Stärkeerzeugnissen</b>	<b>VO</b>
10.61	Mahl- und Schälmaschinen	
10.62	Herstellung von Stärke und Stärkeerzeugnissen	
<b>10.7</b>	<b>Herstellung von Back- und Teigwaren</b>	<b>VG</b>
10.71	Herstellung von Backwaren (ohne Dauerbackwaren)	
10.72	Herstellung von Dauerbackwaren	
10.73	Herstellung von Teigwaren	
<b>10.8</b>	<b>Herstellung von sonstigen Nahrungsmitteln</b>	<b>VG</b>
10.81	Herstellung von Zucker	
10.82	Herstellung von Süßwaren (ohne Dauerbackwaren)	
10.83	Verarbeitung von Kaffee und Tee, Herstellung von Kaffee-Ersatz	
10.84	Herstellung von Würzmitteln und Soßen	
10.85	Herstellung von Fertiggerichten	
10.86	Herstellung von homogenisierten und diätetischen Nahrungsmitteln	
10.89	Herstellung von sonstigen Nahrungsmitteln a. n. g.	
<b>10.9</b>	<b>Herstellung von Futtermitteln</b>	<b>VO</b>
10.91	Herstellung von Futtermitteln für Nutztiere	
10.92	Herstellung von Futtermitteln für sonstige Tiere	
<b>11</b>	<b>Getränkeherstellung</b>	
<b>11.0</b>	<b>Getränkeherstellung</b>	<b>VG</b>
11.01	Herstellung von Spirituosen	
11.02	Herstellung von Traubenwein	
11.03	Herstellung von Apfelwein und anderen Fruchtweinen	
11.04	Herstellung von Wermutwein und sonstigen aromatisierten Weinen	
11.05	Herstellung von Bier	
11.06	Herstellung von Malz	
11.07	Herstellung von Erfrischungsgetränken; Gewinnung natürlicher Mineralwässer	
<b>12</b>	<b>Tabakverarbeitung</b>	
<b>12.0</b>	<b>Tabakverarbeitung</b>	<b>VG</b>
12.00	Tabakverarbeitung	
<b>13</b>	<b>Herstellung von Textilien</b>	
<b>13.1</b>	<b>Spinnstoffaufbereitung und Spinnerei</b>	<b>VO</b>
13.10	Spinnstoffaufbereitung und Spinnerei	
<b>13.2</b>	<b>Weberei</b>	<b>VO</b>
13.20	Weberei	

Noch: **Wirtschaftszweige des Verarbeitenden Gewerbes sowie  
des Bergbaus und der Gewinnung von Steinen und Erden**  
aus: **Klassifikation der Wirtschaftszweige Ausgabe 2008 (WZ 2008)**

Abteilung — Gruppe — Klasse	Bezeichnung	Haupt gruppe
noch: <b>Abschnitt C</b>	<b>Verarbeitendes Gewerbe</b>	
<b>13.3</b>	<b>Veredlung von Textilien und Bekleidung</b>	<b>VO</b>
13.30	Veredlung von Textilien und Bekleidung	
<b>13.9</b>	<b>Herstellung von sonstigen Textilwaren</b>	<b>VG</b>
13.91	Herstellung von gewirktem und gestricktem Stoff	
13.92	Herstellung von konfektionierten Textilwaren (ohne Bekleidung)	
13.93	Herstellung von Teppichen	
13.94	Herstellung von Seilerwaren	
13.95	Herstellung von Vliesstoff und Erzeugnissen daraus (ohne Bekleidung)	
13.96	Herstellung von technischen Textilien	
13.99	Herstellung von sonstigen Textilwaren a. n. g.	
<b>14</b>	<b>Herstellung von Bekleidung</b>	
<b>14.1</b>	<b>Herstellung von Bekleidung (ohne Pelzbekleidung)</b>	<b>VG</b>
14.11	Herstellung von Lederbekleidung	
14.12	Herstellung von Arbeits- und Berufsbekleidung	
14.13	Herstellung von sonstiger Oberbekleidung	
14.14	Herstellung von Wäsche	
14.19	Herstellung von sonstiger Bekleidung und Bekleidungszubehör a. n. g.	
<b>14.2</b>	<b>Herstellung von Pelzwaren</b>	<b>VG</b>
14.20	Herstellung von Pelzwaren	
<b>14.3</b>	<b>Herstellung von Bekleidung aus gewirktem und gestricktem Stoff</b>	<b>VG</b>
14.31	Herstellung von Strumpfwaren	
14.39	Herstellung von sonstiger Bekleidung aus gewirktem und gestricktem Stoff	
<b>15</b>	<b>Herstellung von Leder, Lederwaren und Schuhen</b>	
<b>15.1</b>	<b>Herstellung von Leder und Lederwaren (ohne Herstellung von Lederbekleidung)</b>	<b>VG</b>
15.11	Herstellung von Leder und Lederfaserstoff; Zurichtung und Färben von Fellen	
15.12	Lederverarbeitung (ohne Herstellung von Lederbekleidung)	
<b>15.2</b>	<b>Herstellung von Schuhen</b>	<b>VG</b>
15.20	Herstellung von Schuhen	
<b>16</b>	<b>Herstellung von Holz-, Flecht-, Korb- und Korkwaren (ohne Möbel)</b>	
<b>16.1</b>	<b>Säge-, Hobel- und Holzimprägnierwerke</b>	<b>VO</b>
16.10	Säge-, Hobel- und Holzimprägnierwerke	
<b>16.2</b>	<b>Herstellung von sonstigen Holz-, Kork-, Flecht- und Korbwaren (ohne Möbel)</b>	<b>VO</b>
16.21	Herstellung von Furnier-, Sperrholz-, Holzfasern- und Holzspanplatten	
16.22	Herstellung von Parketttafeln	
16.23	Herstellung von sonstigen Konstruktionsteilen, Fertigbauteilen, Ausbauelementen und Fertigteilbauten aus Holz	
16.24	Herstellung von Verpackungsmitteln, Lagerbehältern und Ladungsträgern aus Holz	
16.29	Herstellung von Holzwaren a. n. g., Kork-, Flecht- und Korbwaren (ohne Möbel)	

Noch: **Wirtschaftszweige des Verarbeitenden Gewerbes sowie  
des Bergbaus und der Gewinnung von Steinen und Erden**  
aus: **Klassifikation der Wirtschaftszweige Ausgabe 2008 (WZ 2008)**

Abteilung — Gruppe — Klasse	Bezeichnung	Haupt gruppe
noch: <b>Abschnitt C</b>	<b>Verarbeitendes Gewerbe</b>	
<b>17</b>	<b>Herstellung von Papier, Pappe und Waren daraus</b>	
<b>17.1</b>	<b>Herstellung von Holz- und Zellstoff, Papier, Karton und Pappe</b>	<b>VO</b>
17.11	Herstellung von Holz- und Zellstoff	
17.12	Herstellung von Papier, Karton und Pappe	
<b>17.2</b>	<b>Herstellung von Waren aus Papier, Karton und Pappe</b>	<b>VO</b>
17.21	Herstellung von Wellpapier und -pappe sowie von Verpackungsmitteln aus Papier, Karton und Pappe	
17.22	Herstellung von Haushalts-, Hygiene- und Toilettenartikeln aus Zellstoff, Papier und Pappe	
17.23	Herstellung von Schreibwaren und Bürobedarf aus Papier, Karton und Pappe	
17.24	Herstellung von Tapeten	
17.29	Herstellung von sonstigen Waren aus Papier, Karton und Pappe	
<b>18</b>	<b>Herstellung von Druckerzeugnissen; Vervielfältigung von bespielten Ton-, Bild- und Datenträgern</b>	
<b>18.1</b>	<b>Herstellung von Druckerzeugnissen</b>	<b>VG</b>
18.11	Drucken von Zeitungen	
18.12	Drucken a. n. g.	
18.13	Druck- und Medienstufen	
18.14	Binden von Druckerzeugnissen und damit verbundene Dienstleistungen	
<b>18.2</b>	<b>Vervielfältigung von bespielten Ton-, Bild- und Datenträgern</b>	<b>VG</b>
18.20	Vervielfältigung von bespielten Ton-, Bild- und Datenträgern	
<b>19</b>	<b>Kokerei und Mineralölverarbeitung</b>	
<b>19.1</b>	<b>Kokerei</b>	<b>EN</b>
19.10	Kokerei	
<b>19.2</b>	<b>Mineralölverarbeitung</b>	<b>EN</b>
19.20	Mineralölverarbeitung	
<b>20</b>	<b>Herstellung von chemischen Erzeugnissen</b>	
<b>20.1</b>	<b>Herstellung von chemischen Grundstoffen, Düngemitteln und Stickstoffverbindungen, Kunststoffen in Primärformen und synthetischem Kautschuk in Primärformen</b>	<b>VO</b>
20.11	Herstellung von Industriegasen	
20.12	Herstellung von Farbstoffen und Pigmenten	
20.13	Herstellung von sonstigen anorganischen Grundstoffen und Chemikalien	
20.14	Herstellung von sonstigen organischen Grundstoffen und Chemikalien	
20.15	Herstellung von Düngemitteln und Stickstoffverbindungen	
20.16	Herstellung von Kunststoffen in Primärformen	
20.17	Herstellung von synthetischem Kautschuk in Primärformen	
<b>20.2</b>	<b>Herstellung von Schädlingsbekämpfungsmitteln, Pflanzenschutz- und Desinfektionsmitteln</b>	<b>VO</b>
20.20	Herstellung von Schädlingsbekämpfungsmitteln, Pflanzenschutz- und Desinfektionsmitteln	
<b>20.3</b>	<b>Herstellung von Anstrichmitteln, Druckfarben und Kitt</b>	<b>VO</b>
20.30	Herstellung von Anstrichmitteln, Druckfarben und Kitt	
<b>20.4</b>	<b>Herstellung von Seifen, Wasch-, Reinigungs- und Körperpflegemitteln sowie von Duftstoffen</b>	<b>VG</b>
20.41	Herstellung von Seifen, Wasch-, Reinigungs- und Poliermitteln	
20.42	Herstellung von Körperpflegemitteln und Duftstoffen	

Noch: **Wirtschaftszweige des Verarbeitenden Gewerbes sowie  
des Bergbaus und der Gewinnung von Steinen und Erden**  
aus: **Klassifikation der Wirtschaftszweige Ausgabe 2008 (WZ 2008)**

Abteilung — Gruppe — Klasse	Bezeichnung	Haupt gruppe
noch: <b>Abschnitt C</b>	<b>Verarbeitendes Gewerbe</b>	
<b>20.5</b>	<b>Herstellung von sonstigen chemischen Erzeugnissen</b>	<b>VO</b>
20.51	Herstellung von pyrotechnischen Erzeugnissen	
20.52	Herstellung von Klebstoffen	
20.53	Herstellung von etherischen Ölen	
20.59	Herstellung von sonstigen chemischen Erzeugnissen a. n. g.	
<b>20.6</b>	<b>Herstellung von Chemiefasern</b>	<b>VO</b>
20.60	Herstellung von Chemiefasern	
<b>21</b>	<b>Herstellung von pharmazeutischen Erzeugnissen</b>	
<b>21.1</b>	<b>Herstellung von pharmazeutischen Grundstoffen</b>	<b>VG</b>
21.10	Herstellung von pharmazeutischen Grundstoffen	
<b>21.2</b>	<b>Herstellung von pharmazeutischen Spezialitäten und sonstigen pharmazeutischen Erzeugnissen</b>	<b>VG</b>
21.20	Herstellung von pharmazeutischen Spezialitäten und sonstigen pharmazeutischen Erzeugnissen	
<b>22</b>	<b>Herstellung von Gummi- und Kunststoffwaren</b>	
<b>22.1</b>	<b>Herstellung von Gummiwaren</b>	<b>VO</b>
22.11	Herstellung und Runderneuerung von Bereifungen	
22.19	Herstellung von sonstigen Gummiwaren	
<b>22.2</b>	<b>Herstellung von Kunststoffwaren</b>	<b>VO</b>
22.21	Herstellung von Platten, Folien, Schläuchen und Profilen aus Kunststoffen	
22.22	Herstellung von Verpackungsmitteln aus Kunststoffen	
22.23	Herstellung von Baubedarfsartikeln aus Kunststoffen	
22.29	Herstellung von sonstigen Kunststoffwaren	
<b>23</b>	<b>Herstellung von Glas und Glaswaren, Keramik, Verarbeitung von Steinen und Erden</b>	
<b>23.1</b>	<b>Herstellung von Glas und Glaswaren</b>	<b>VO</b>
23.11	Herstellung von Flachglas	
23.12	Veredlung und Bearbeitung von Flachglas	
23.13	Herstellung von Hohlglas	
23.14	Herstellung von Glasfasern und Waren daraus	
23.19	Herstellung, Veredlung und Bearbeitung von sonstigem Glas einschließlich technischen Glaswaren	
<b>23.2</b>	<b>Herstellung von feuerfesten keramischen Werkstoffen und Waren</b>	<b>VO</b>
23.20	Herstellung von feuerfesten keramischen Werkstoffen und Waren	
<b>23.3</b>	<b>Herstellung von keramischen Baumaterialien</b>	<b>VO</b>
23.31	Herstellung von keramischen Wand- und Bodenfliesen und -platten	
23.32	Herstellung von Ziegeln und sonstiger Baukeramik	
<b>23.4</b>	<b>Herstellung von sonstigen Porzellan- und keramischen Erzeugnissen</b>	<b>VO</b>
23.41	Herstellung von keramischen Haushaltswaren und Ziergegenständen	
23.42	Herstellung von Sanitärkeramik	
23.43	Herstellung von Isolatoren und Isolierteilen aus Keramik	
23.44	Herstellung von keramischen Erzeugnissen für sonstige technische Zwecke	
23.49	Herstellung von sonstigen keramischen Erzeugnissen	

Noch: **Wirtschaftszweige des Verarbeitenden Gewerbes sowie  
des Bergbaus und der Gewinnung von Steinen und Erden**  
aus: **Klassifikation der Wirtschaftszweige Ausgabe 2008 (WZ 2008)**

Abteilung — Gruppe — Klasse	Bezeichnung	Haupt gruppe
noch: <b>Abschnitt C</b>	<b>Verarbeitendes Gewerbe</b>	
<b>23.5</b>	<b>Herstellung von Zement, Kalk und gebranntem Gips</b>	<b>VO</b>
23.51	Herstellung von Zement	
23.52	Herstellung von Kalk und gebranntem Gips	
<b>23.6</b>	<b>Herstellung von Erzeugnissen aus Beton, Zement und Gips</b>	<b>VO</b>
23.61	Herstellung von Erzeugnissen aus Beton, Zement und Kalksandstein für den Bau	
23.62	Herstellung von Gipszeugnissen für den Bau	
23.63	Herstellung von Frischbeton (Transportbeton)	
23.64	Herstellung von Mörtel und anderem Beton (Trockenbeton)	
23.65	Herstellung von Faserzementwaren	
23.69	Herstellung von sonstigen Erzeugnissen aus Beton, Zement und Gips a. n. g.	
<b>23.7</b>	<b>Be- und Verarbeitung von Naturwerksteinen und Natursteinen a. n. g.</b>	<b>VO</b>
23.70	Be- und Verarbeitung von Naturwerksteinen und Natursteinen a. n. g.	
<b>23.9</b>	<b>Herstellung von Schleifkörpern und Schleifmitteln auf Unterlage sowie sonstigen Erzeugnissen aus nichtmetallischen Mineralien a. n. g.</b>	<b>VO</b>
23.91	Herstellung von Schleifkörpern und Schleifmitteln auf Unterlage	
23.99	Herstellung von sonstigen Erzeugnissen aus nichtmetallischen Mineralien a. n. g.	
<b>24</b>	<b>Metallerzeugung und -bearbeitung</b>	
<b>24.1</b>	<b>Erzeugung von Roheisen, Stahl und Ferrolegierungen</b>	<b>VO</b>
24.10	Erzeugung von Roheisen, Stahl und Ferrolegierungen	
<b>24.2</b>	<b>Herstellung von Stahlrohren, Rohrform-, Rohrverschluss- und Rohrverbindungsstücken aus Stahl</b>	<b>VO</b>
24.20	Herstellung von Stahlrohren, Rohrform-, Rohrverschluss- und Rohrverbindungsstücken aus Stahl	
<b>24.3</b>	<b>Sonstige erste Bearbeitung von Eisen und Stahl</b>	<b>VO</b>
24.31	Herstellung von Blankstahl	
24.32	Herstellung von Kaltband mit einer Breite von weniger als 600 mm	
24.33	Herstellung von Kaltprofilen	
24.34	Herstellung von kaltgezogenem Draht	
<b>24.4</b>	<b>Erzeugung und erste Bearbeitung von NE-Metallen</b>	<b>VO</b>
24.41	Erzeugung und erste Bearbeitung von Edelmetallen	
24.42	Erzeugung und erste Bearbeitung von Aluminium	
24.43	Erzeugung und erste Bearbeitung von Blei, Zink und Zinn	
24.44	Erzeugung und erste Bearbeitung von Kupfer	
24.45	Erzeugung und erste Bearbeitung von sonstigen NE-Metallen	
24.46	Aufbereitung von Kernbrennstoffen	
<b>24.5</b>	<b>Gießereien</b>	<b>VO</b>
24.51	Eisengießereien	
24.52	Stahlgießereien	
24.53	Leichtmetallgießereien	
24.54	Buntmetallgießereien	

Noch: **Wirtschaftszweige des Verarbeitenden Gewerbes sowie  
des Bergbaus und der Gewinnung von Steinen und Erden**  
aus: **Klassifikation der Wirtschaftszweige Ausgabe 2008 (WZ 2008)**

Abteilung — Gruppe — Klasse	Bezeichnung	Haupt gruppe
noch: <b>Abschnitt C</b>	<b>Verarbeitendes Gewerbe</b>	
<b>25</b>	<b>Herstellung von Metallerzeugnissen</b>	
<b>25.1</b>	<b>Stahl- und Leichtmetallbau</b>	<b>IG</b>
25.11	Herstellung von Metallkonstruktionen	
25.12	Herstellung von Ausbauelementen aus Metall	
<b>25.2</b>	<b>Herstellung von Metalltanks und -behältern; Herstellung von Heizkörpern und -kesseln für Zentralheizungen</b>	<b>IG</b>
25.21	Herstellung von Heizkörpern und -kesseln für Zentralheizungen	
25.29	Herstellung von Sammelbehältern, Tanks u. ä. Behältern aus Metall	
<b>25.3</b>	<b>Herstellung von Dampfkesseln (ohne Zentralheizungskessel)</b>	<b>IG</b>
25.30	Herstellung von Dampfkesseln (ohne Zentralheizungskessel)	
<b>25.4</b>	<b>Herstellung von Waffen und Munition</b>	<b>IG</b>
25.40	Herstellung von Waffen und Munition	
<b>25.5</b>	<b>Herstellung von Schmiede-, Press-, Zieh- und Stanzteilen, gewalzten Ringen und pulvermetallurgischen Erzeugnissen</b>	<b>VO</b>
25.50	Herstellung von Schmiede-, Press-, Zieh- und Stanzteilen, gewalzten Ringen und pulvermetallurgischen Erzeugnissen	
<b>25.6</b>	<b>Oberflächenveredlung und Wärmebehandlung; Mechanik a. n. g.</b>	<b>VO</b>
25.61	Oberflächenveredlung und Wärmebehandlung	
25.62	Mechanik a. n. g.	
<b>25.7</b>	<b>Herstellung von Schneidwaren, Werkzeugen, Schlössern und Beschlägen aus unedlen Metallen</b>	<b>VO</b>
25.71	Herstellung von Schneidwaren und Bestecken aus unedlen Metallen	
25.72	Herstellung von Schlössern und Beschlägen aus unedlen Metallen	
25.73	Herstellung von Werkzeugen	
<b>25.9</b>	<b>Herstellung von sonstigen Metallwaren</b>	<b>VO</b>
25.91	Herstellung von Fässern, Trommeln, Dosen, Eimern u. ä. Behältern aus Metall	
25.92	Herstellung von Verpackungen und Verschlüssen aus Eisen, Stahl und NE-Metall	
25.93	Herstellung von Drahtwaren, Ketten und Federn	
25.94	Herstellung von Schrauben und Nieten	
25.99	Herstellung von sonstigen Metallwaren a. n. g.	
<b>26</b>	<b>Herstellung von Datenverarbeitungsgeräten, elektronischen und optischen Erzeugnissen</b>	
<b>26.1</b>	<b>Herstellung von elektronischen Bauelementen und Leiterplatten</b>	<b>VO</b>
26.11	Herstellung von elektronischen Bauelementen	
26.12	Herstellung von bestückten Leiterplatten	
<b>26.2</b>	<b>Herstellung von Datenverarbeitungsgeräten und peripheren Geräten</b>	<b>IG</b>
26.20	Herstellung von Datenverarbeitungsgeräten und peripheren Geräten	
<b>26.3</b>	<b>Herstellung von Geräten und Einrichtungen der Telekommunikationstechnik</b>	<b>IG</b>
26.30	Herstellung von Geräten und Einrichtungen der Telekommunikationstechnik	
<b>26.4</b>	<b>Herstellung von Geräten der Unterhaltungselektronik</b>	<b>GG</b>
26.40	Herstellung von Geräten der Unterhaltungselektronik	

Noch: **Wirtschaftszweige des Verarbeitenden Gewerbes sowie  
des Bergbaus und der Gewinnung von Steinen und Erden**  
aus: **Klassifikation der Wirtschaftszweige Ausgabe 2008 (WZ 2008)**

Abteilung — Gruppe — Klasse	Bezeichnung	Haupt gruppe
noch: <b>Abschnitt C</b>	<b>Verarbeitendes Gewerbe</b>	
<b>26.5</b>	<b>Herstellung von Mess-, Kontroll-, Navigations- u. ä. Instrumenten und Vorrichtungen; Herstellung von Uhren</b>	<b>IG</b>
26.51	Herstellung von Mess-, Kontroll-, Navigations- u. ä. Instrumenten und Vorrichtungen	
26.52	Herstellung von Uhren	
<b>26.6</b>	<b>Herstellung von Bestrahlungs- und Elektrotherapiegeräten und elektromedizinischen Geräten</b>	<b>IG</b>
26.60	Herstellung von Bestrahlungs- und Elektrotherapiegeräten und elektromedizinischen Geräten	
<b>26.7</b>	<b>Herstellung von optischen und fotografischen Instrumenten und Geräten</b>	<b>GG</b>
26.70	Herstellung von optischen und fotografischen Instrumenten und Geräten	
<b>26.8</b>	<b>Herstellung von magnetischen und optischen Datenträgern</b>	<b>VO</b>
26.80	Herstellung von magnetischen und optischen Datenträgern	
<b>27</b>	<b>Herstellung von elektrischen Ausrüstungen</b>	
<b>27.1</b>	<b>Herstellung von Elektromotoren, Generatoren, Transformatoren, Elektrizitätsverteilungs- und -schalteinrichtungen</b>	<b>VO</b>
27.11	Herstellung von Elektromotoren, Generatoren und Transformatoren	
27.12	Herstellung von Elektrizitätsverteilungs- und -schalteinrichtungen	
<b>27.2</b>	<b>Herstellung von Batterien und Akkumulatoren</b>	<b>VO</b>
27.20	Herstellung von Batterien und Akkumulatoren	
<b>27.3</b>	<b>Herstellung von Kabeln und elektrischem Installationsmaterial</b>	<b>VO</b>
27.31	Herstellung von Glasfaserkabeln	
27.32	Herstellung von sonstigen elektronischen und elektrischen Drähten und Kabeln	
27.33	Herstellung von elektrischem Installationsmaterial	
<b>27.4</b>	<b>Herstellung von elektrischen Lampen und Leuchten</b>	<b>VO</b>
27.40	Herstellung von elektrischen Lampen und Leuchten	
<b>27.5</b>	<b>Herstellung von Haushaltsgeräten</b>	<b>GG</b>
27.51	Herstellung von elektrischen Haushaltsgeräten	
27.52	Herstellung von nicht elektrischen Haushaltsgeräten	
<b>27.9</b>	<b>Herstellung von sonstigen elektrischen Ausrüstungen und Geräten a. n. g.</b>	<b>VO</b>
27.90	Herstellung von sonstigen elektrischen Ausrüstungen und Geräten a. n. g.	
<b>28</b>	<b>Maschinenbau</b>	
<b>28.1</b>	<b>Herstellung von nicht wirtschaftszweigspezifischen Maschinen</b>	<b>IG</b>
28.11	Herstellung von Verbrennungsmotoren und Turbinen (ohne Motoren für Luft- und Straßenfahrzeuge)	
28.12	Herstellung von hydraulischen und pneumatischen Komponenten und Systemen	
28.13	Herstellung von Pumpen und Kompressoren a. n. g.	
28.14	Herstellung von Armaturen a. n. g.	
28.15	Herstellung von Lagern, Getrieben, Zahnrädern und Antriebselementen	



Noch: **Wirtschaftszweige des Verarbeitenden Gewerbes sowie  
des Bergbaus und der Gewinnung von Steinen und Erden**  
aus: **Klassifikation der Wirtschaftszweige Ausgabe 2008 (WZ 2008)**

Abteilung — Gruppe — Klasse	Bezeichnung	Haupt gruppe
noch: <b>Abschnitt C</b>	<b>Verarbeitendes Gewerbe</b>	
<b>28.2</b>	<b>Herstellung von sonstigen nicht wirtschaftszweigspezifischen Maschinen</b>	<b>IG</b>
28.21	Herstellung von Öfen und Brennern	
28.22	Herstellung von Hebezeugen und Fördermitteln	
28.23	Herstellung von Büromaschinen (ohne Datenverarbeitungsgeräte und periphere Geräte)	
28.24	Herstellung von handgeführten Werkzeugen mit Motorantrieb	
28.25	Herstellung von kälte- und lufttechnischen Erzeugnissen, nicht für den Haushalt	
28.29	Herstellung von sonstigen nicht wirtschaftszweigspezifischen Maschinen a. n. g.	
<b>28.3</b>	<b>Herstellung von land- und forstwirtschaftlichen Maschinen</b>	<b>IG</b>
28.30	Herstellung von land- und forstwirtschaftlichen Maschinen	
<b>28.4</b>	<b>Herstellung von Werkzeugmaschinen</b>	<b>IG</b>
28.41	Herstellung von Werkzeugmaschinen für die Metallbearbeitung	
28.49	Herstellung von sonstigen Werkzeugmaschinen	
<b>28.9</b>	<b>Herstellung von Maschinen für sonstige bestimmte Wirtschaftszweige</b>	<b>IG</b>
28.91	Herstellung von Maschinen für die Metallerzeugung, von Walzwerkeinrichtungen und Gießmaschinen	
28.92	Herstellung von Bergwerks-, Bau- und Baustoffmaschinen	
28.93	Herstellung von Maschinen für die Nahrungs- und Genussmittelerzeugung und die Tabakverarbeitung	
28.94	Herstellung von Maschinen für die Textil- und Bekleidungsherstellung und die Lederverarbeitung	
28.95	Herstellung von Maschinen für die Papiererzeugung und -verarbeitung	
28.96	Herstellung von Maschinen für die Verarbeitung von Kunststoffen und Kautschuk	
28.99	Herstellung von Maschinen für sonstige bestimmte Wirtschaftszweige a. n. g.	
<b>29</b>	<b>Herstellung von Kraftwagen und Kraftwagenteilen</b>	
<b>29.1</b>	<b>Herstellung von Kraftwagen und Kraftwagenmotoren</b>	<b>IG</b>
29.10	Herstellung von Kraftwagen und Kraftwagenmotoren	
<b>29.2</b>	<b>Herstellung von Karosserien, Aufbauten und Anhängern</b>	<b>IG</b>
29.20	Herstellung von Karosserien, Aufbauten und Anhängern	
<b>29.3</b>	<b>Herstellung von Teilen und Zubehör für Kraftwagen</b>	<b>IG</b>
29.31	Herstellung elektrischer und elektronischer Ausrüstungsgegenstände für Kraftwagen	
29.32	Herstellung von sonstigen Teilen und sonstigem Zubehör für Kraftwagen	
<b>30</b>	<b>Sonstiger Fahrzeugbau</b>	
<b>30.1</b>	<b>Schiff- und Bootsbau</b>	<b>IG</b>
30.11	Schiffbau (ohne Boots- und Yachtbau)	
30.12	Boots- und Yachtbau	
<b>30.2</b>	<b>Schienenfahrzeugbau</b>	<b>IG</b>
30.20	Schienenfahrzeugbau	

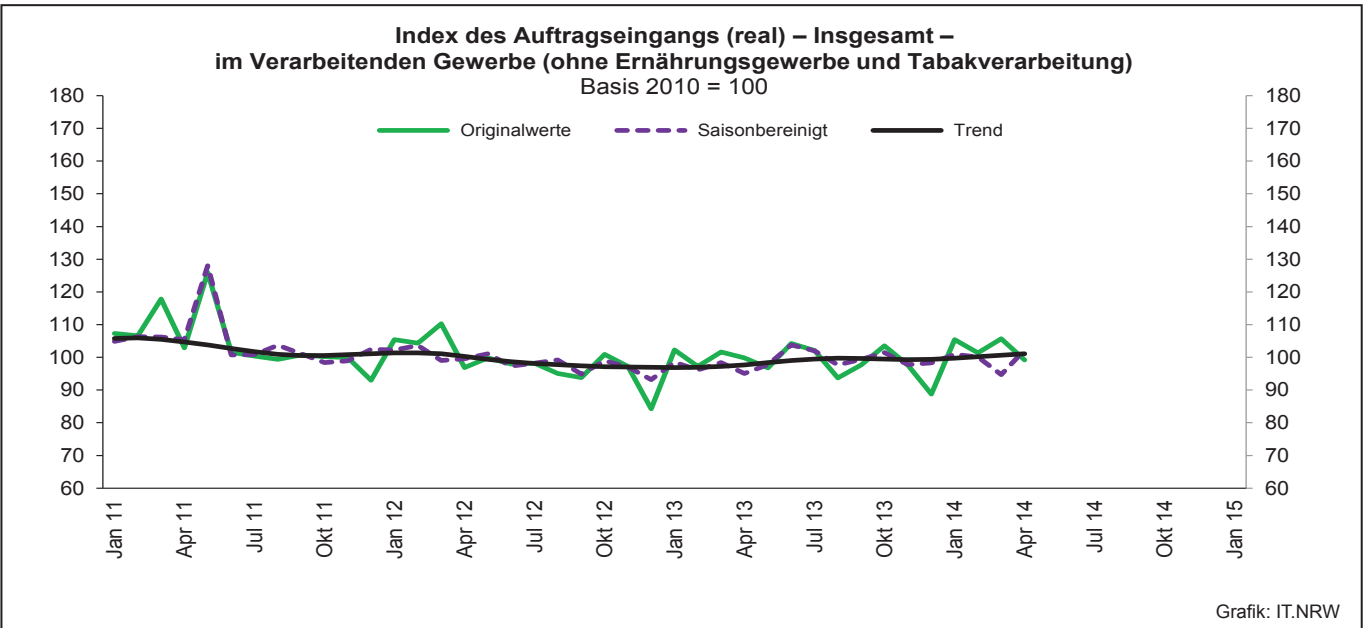
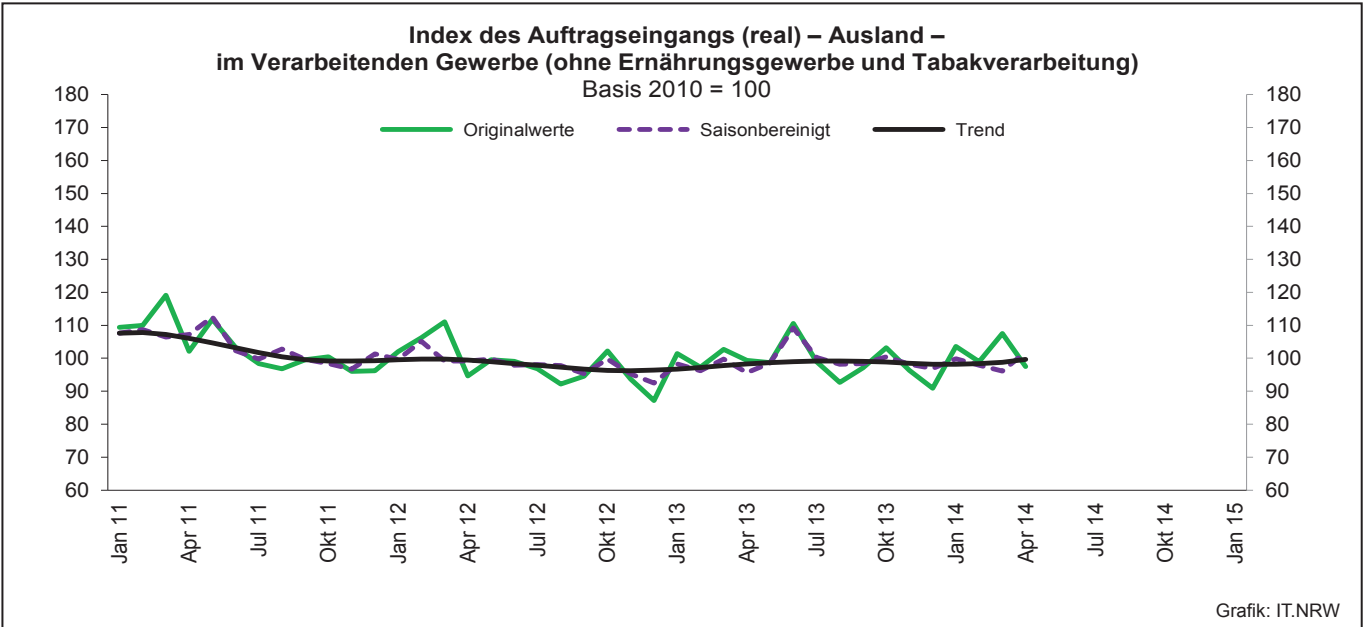
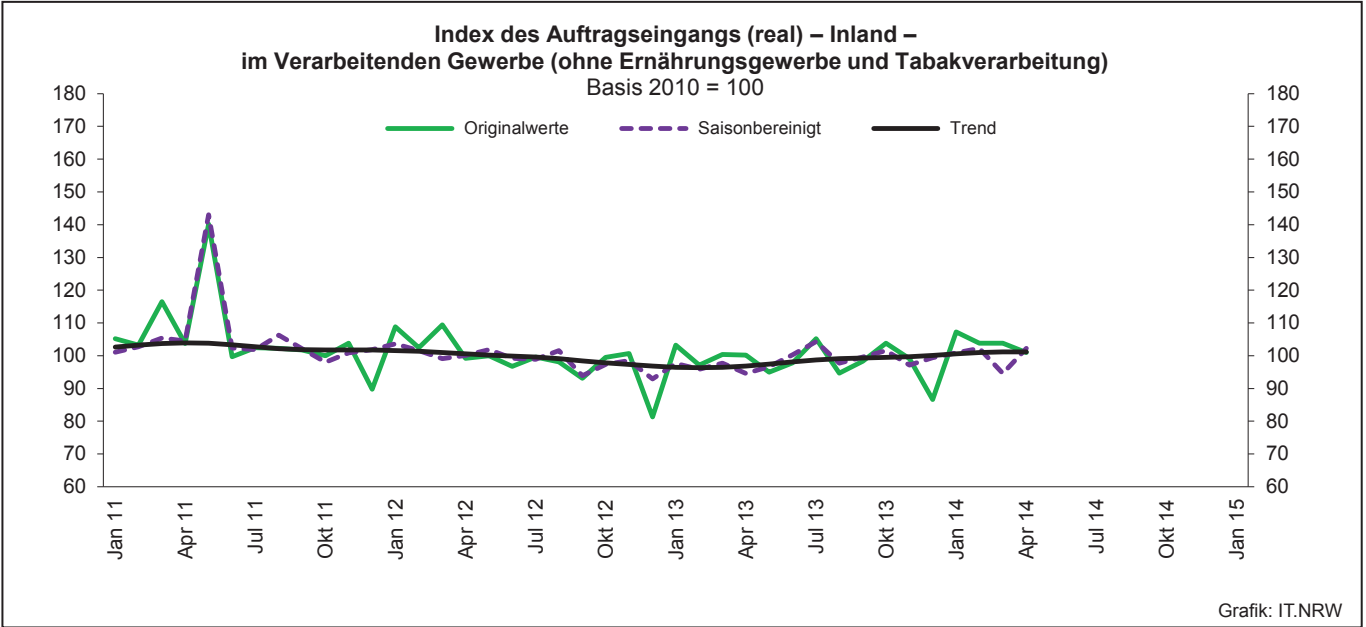
Noch: **Wirtschaftszweige des Verarbeitenden Gewerbes sowie  
des Bergbaus und der Gewinnung von Steinen und Erden**  
aus: **Klassifikation der Wirtschaftszweige Ausgabe 2008 (WZ 2008)**

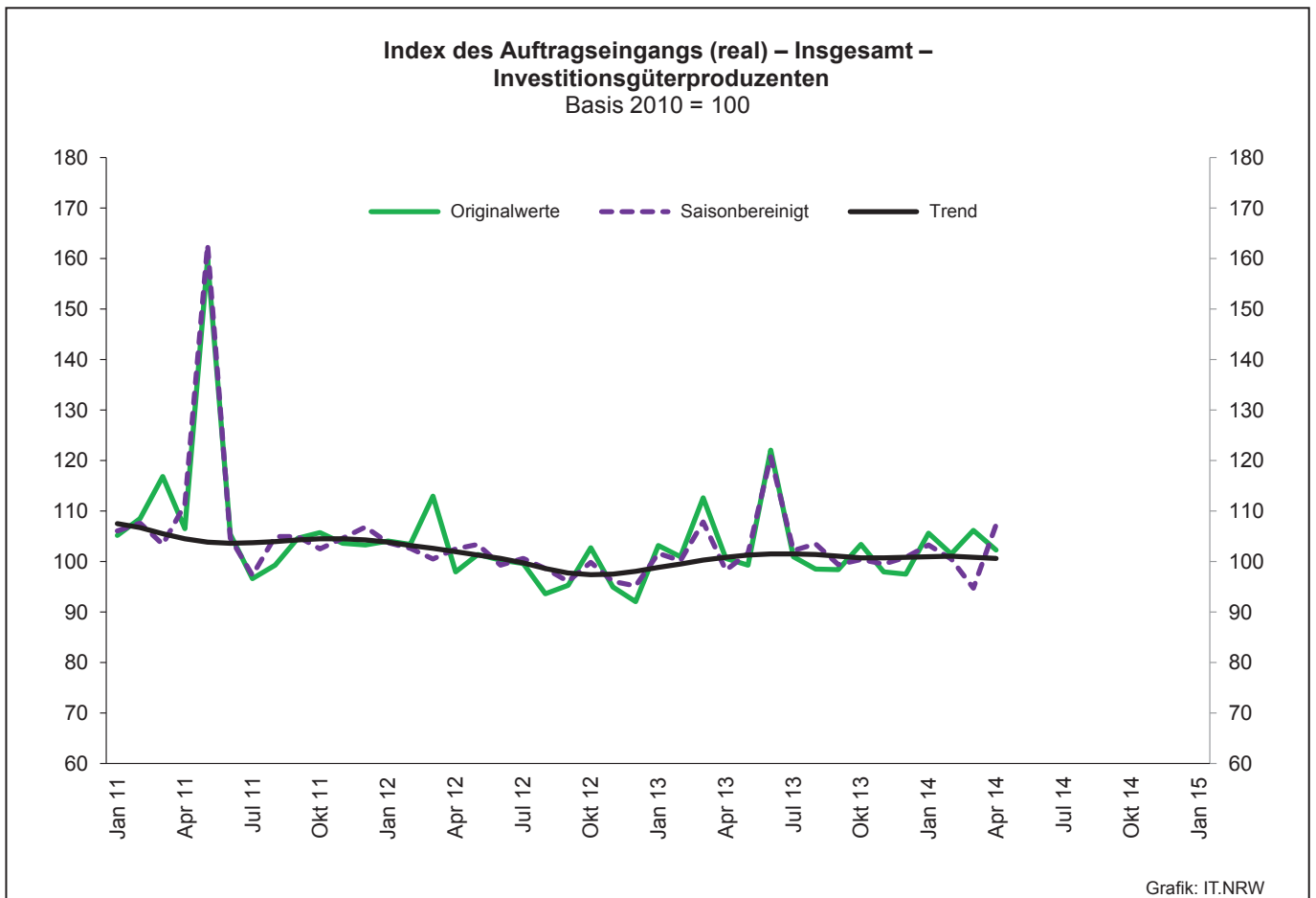
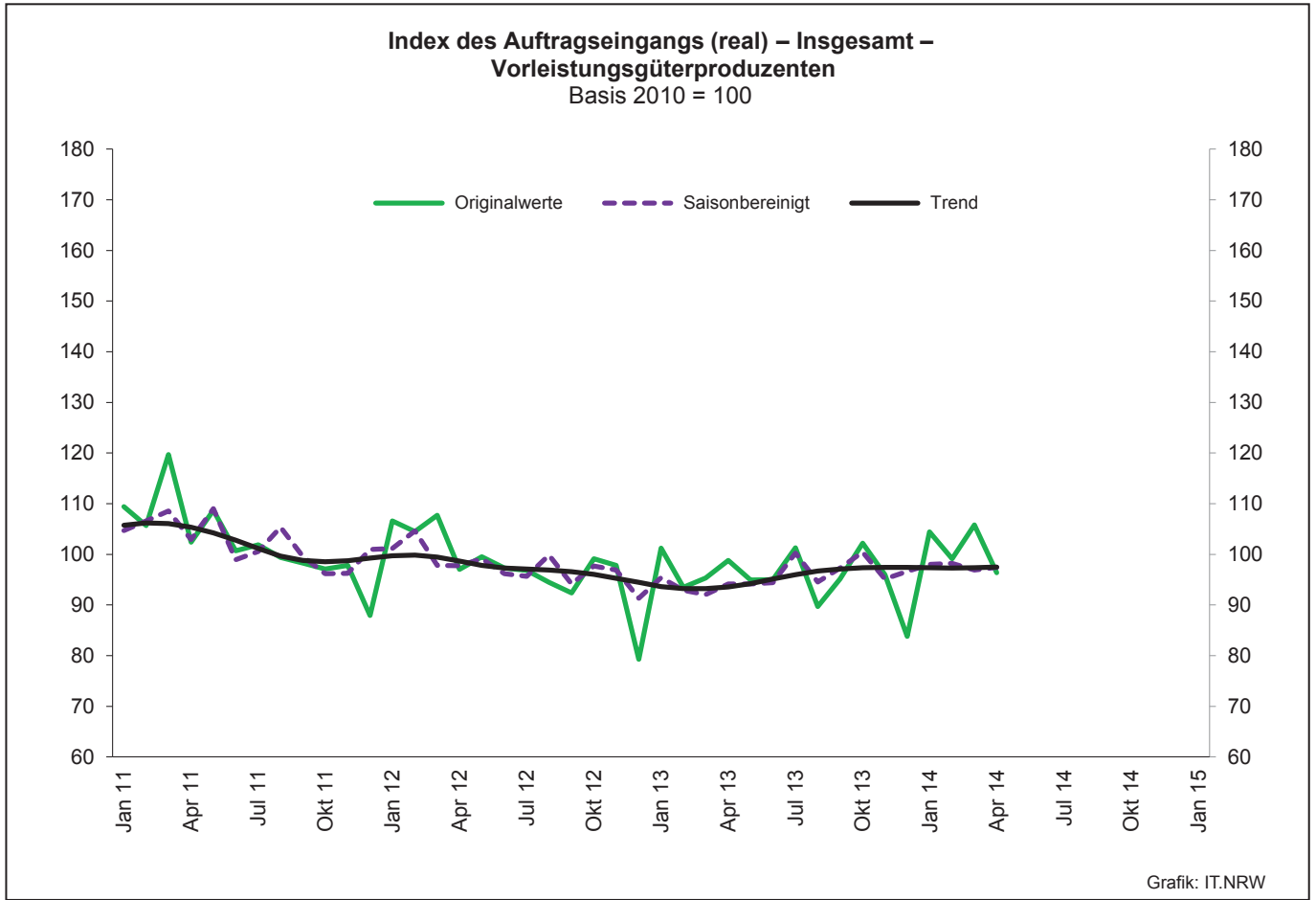
Abteilung — Gruppe — Klasse	Bezeichnung	Haupt gruppe
noch: <b>Abschnitt C</b>	<b>Verarbeitendes Gewerbe</b>	
<b>30.3</b>	<b>Luft- und Raumfahrzeugbau</b>	<b>IG</b>
30.30	Luft- und Raumfahrzeugbau	
<b>30.4</b>	<b>Herstellung von militärischen Kampffahrzeugen</b>	<b>IG</b>
30.40	Herstellung von militärischen Kampffahrzeugen	
<b>30.9</b>	<b>Herstellung von Fahrzeugen a. n. g.</b>	<b>GG</b>
30.91	Herstellung von Krafträdern	
30.92	Herstellung von Fahrrädern sowie von Behindertenfahrzeugen	
30.99	Herstellung von sonstigen Fahrzeugen a. n. g.	
<b>31</b>	<b>Herstellung von Möbeln</b>	
<b>31.0</b>	<b>Herstellung von Möbeln</b>	<b>GG</b>
31.01	Herstellung von Büro- und Ladenmöbeln	
31.02	Herstellung von Küchenmöbeln	
31.03	Herstellung von Matratzen	
31.09	Herstellung von sonstigen Möbeln	
<b>32</b>	<b>Herstellung von sonstigen Waren</b>	
<b>32.1</b>	<b>Herstellung von Münzen, Schmuck und ähnlichen Erzeugnissen</b>	<b>GG</b>
32.11	Herstellung von Münzen	
32.12	Herstellung von Schmuck, Gold- und Silberschmiedewaren (ohne Fantasieschmuck)	
32.13	Herstellung von Fantasieschmuck	
<b>32.2</b>	<b>Herstellung von Musikinstrumenten</b>	<b>GG</b>
32.20	Herstellung von Musikinstrumenten	
<b>32.3</b>	<b>Herstellung von Sportgeräten</b>	<b>VG</b>
32.30	Herstellung von Sportgeräten	
<b>32.4</b>	<b>Herstellung von Spielwaren</b>	<b>VG</b>
32.40	Herstellung von Spielwaren	
<b>32.5</b>	<b>Herstellung von medizinischen und zahnmedizinischen Apparaten und Materialien</b>	<b>IG</b>
32.50	Herstellung von medizinischen und zahnmedizinischen Apparaten und Materialien	
<b>32.9</b>	<b>Herstellung von Erzeugnissen a. n. g.</b>	<b>VG</b>
32.91	Herstellung von Besen und Bürsten	
32.99	Herstellung von sonstigen Erzeugnissen a. n. g.	
<b>33</b>	<b>Reparatur und Installation von Maschinen und Ausrüstungen</b>	
<b>33.1</b>	<b>Reparatur von Metallerzeugnissen, Maschinen und Ausrüstungen</b>	<b>IG</b>
33.11	Reparatur von Metallerzeugnissen	
33.12	Reparatur von Maschinen	
33.13	Reparatur von elektronischen und optischen Geräten	
33.14	Reparatur von elektrischen Ausrüstungen	
33.15	Reparatur und Instandhaltung von Schiffen, Booten und Yachten	
33.16	Reparatur und Instandhaltung von Luft- und Raumfahrzeugen	
33.17	Reparatur und Instandhaltung von Fahrzeugen a. n. g.	
33.19	Reparatur von sonstigen Ausrüstungen	
<b>33.2</b>	<b>Installation von Maschinen und Ausrüstungen a. n. g.</b>	<b>IG</b>
33.20	Installation von Maschinen und Ausrüstungen a. n. g.	

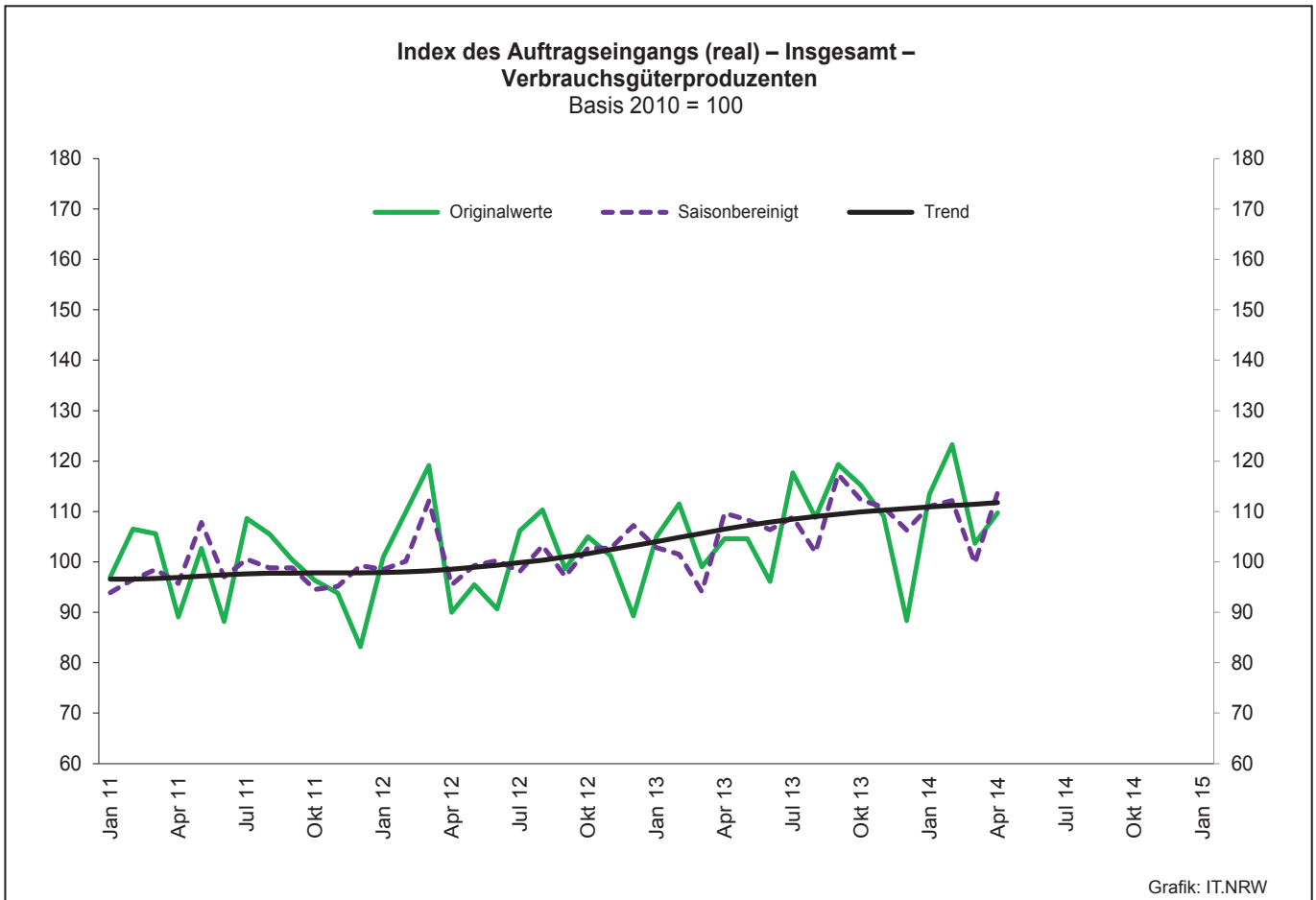
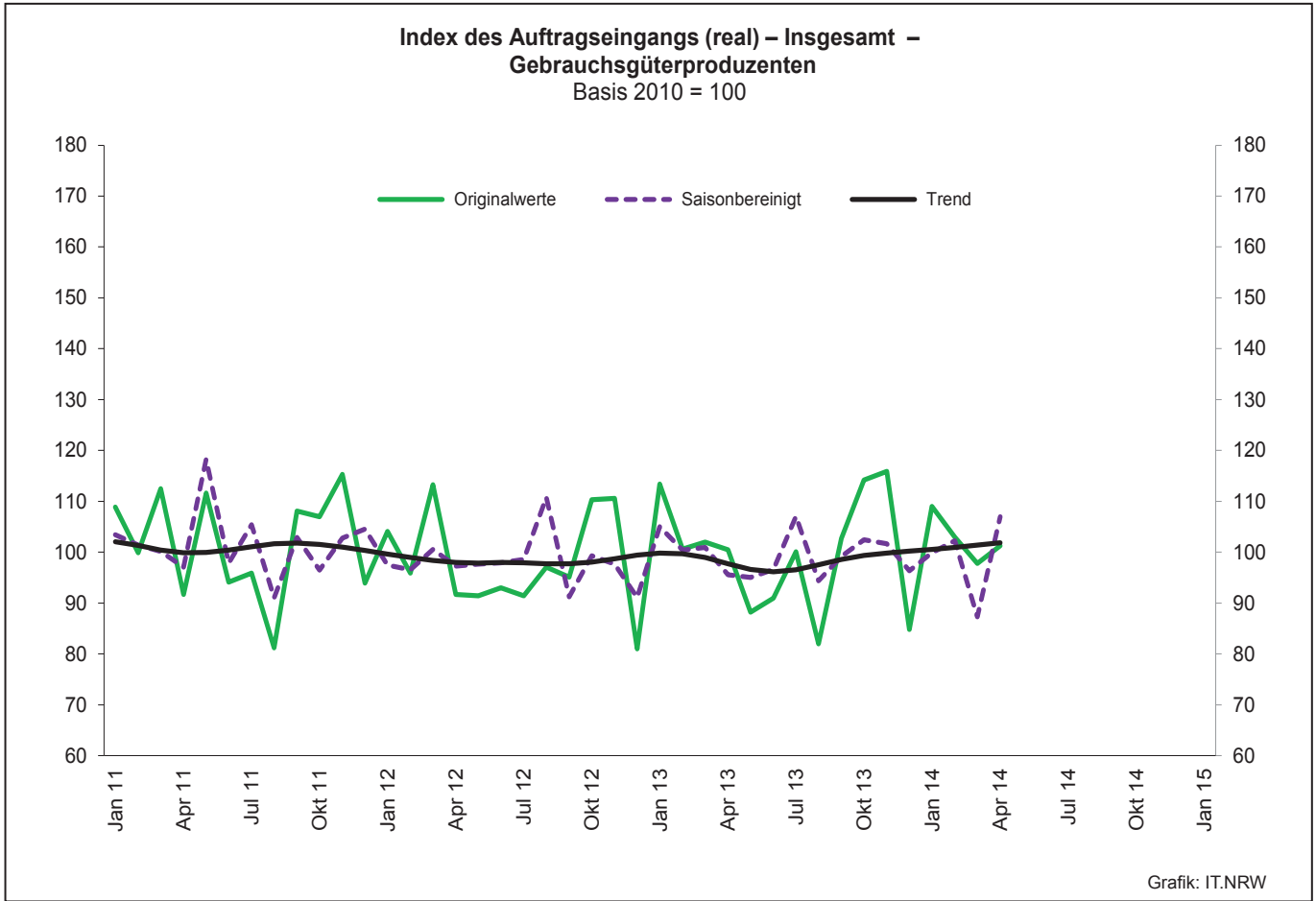
## 1. Übersicht über die wirtschaftliche Entwicklung in Nordrhein-Westfalen 2002 – 2014\*)

Jahr Monat	Auftrags- eingangs- index – real –	Produktions- index im Verarbeitenden Gewerbe <sup>1)</sup>	Betriebe	Beschäftigte	Gesamtumsatz	
					insgesamt	darunter Auslandsumsatz
					1 000 EUR	
Basis 2010 = 100		Anzahl				
<b>2002</b>	.	.	<b>10 504</b>	<b>1 381 853</b>	<b>287 287 443</b>	<b>102 478 933</b>
<b>2003</b>	.	.	<b>10 596</b>	<b>1 345 222</b>	<b>286 904 340</b>	<b>103 325 915</b>
<b>2004</b>	.	.	<b>10 577</b>	<b>1 298 344</b>	<b>308 303 242</b>	<b>116 095 563</b>
<b>2005</b>	<b>104,8</b>	<b>103,6</b>	<b>10 458</b>	<b>1 273 358</b>	<b>322 628 429</b>	<b>124 898 819</b>
<b>2006</b>	<b>111,5</b>	<b>106,9</b>	<b>10 210</b>	<b>1 253 547</b>	<b>329 702 829</b>	<b>134 101 177</b>
<b>2007</b>	<b>120,0</b>	<b>110,5</b>	<b>10 249</b>	<b>1 283 262</b>	<b>354 367 421</b>	<b>148 419 493</b>
<b>2008</b>	<b>111,5</b>	<b>109,5</b>	<b>9 962</b>	<b>1 259 689</b>	<b>355 282 782</b>	<b>148 016 284</b>
<b>2009</b>	<b>81,3</b>	<b>88,4</b>	<b>9 840</b>	<b>1 193 056</b>	<b>280 183 525</b>	<b>112 938 567</b>
<b>2010</b>	<b>100,0</b>	<b>100,0</b>	<b>9 570</b>	<b>1 170 672</b>	<b>315 394 766</b>	<b>131 253 761</b>
<b>2011</b>	<b>104,6</b>	<b>105,0</b>	<b>9 613</b>	<b>1 199 644</b>	<b>348 101 951</b>	<b>145 685 564</b>
<b>2012</b>	<b>98,7</b>	<b>103,3</b>	<b>9 928</b>	<b>1 218 009</b>	<b>342 530 278</b>	<b>143 654 684</b>
<b>2013</b>	<b>98,8</b>	<b>102,2</b>	<b>9 951</b>	<b>1 215 885</b>	<b>339 997 818</b>	<b>144 980 166</b>
<b>2012<sup>2)</sup></b>						
Januar	105,4	95,3	5 022	1 055 690	25 097 727	10 750 198
Februar	104,3	102,1	5 085	1 059 465	25 606 084	10 899 498
März	110,3	108,4	5 121	1 062 223	29 694 639	13 095 510
April	96,9	107,9	5 119	1 061 920	25 069 436	10 745 840
Mai	99,8	107,2	5 116	1 061 344	26 603 791	11 623 133
Juni	97,9	109,6	5 123	1 064 130	27 254 831	12 244 615
Juli	98,2	98,3	5 118	1 068 519	26 171 448	11 339 029
August	95,1	95,5	5 111	1 073 302	26 013 484	11 102 979
September	93,8	107,0	5 107	1 073 461	26 696 634	11 545 156
Oktober	100,9	103,5	5 100	1 071 599	27 509 615	11 836 014
November	97,2	105,8	5 085	1 068 767	27 236 892	11 834 680
Dezember	84,3	99,2	5 081	1 064 286	23 991 309	11 024 257
<b>2013<sup>2)</sup></b>						
Januar	102,3	94,1	5 105	1 064 269	24 958 646	10 901 581
Februar	97,2	100,6	5 123	1 064 186	24 573 769	10 878 450
März	101,6	107,4	5 143	1 066 209	26 965 000	12 047 752
April	99,8	104,4	5 129	1 063 567	26 863 768	11 966 389
Mai	96,8	107,4	5 126	1 062 786	25 676 381	11 404 416
Juni	104,2	107,8	5 118	1 062 611	26 846 632	12 395 163
Juli	102,1	97,6	5 126	1 066 192	26 851 427	11 628 092
August	93,7	91,1	5 124	1 070 205	24 035 296	10 188 525
September	97,7	104,8	5 124	1 071 679	27 436 945	12 163 510
Oktober	103,5	103,4	5 114	1 069 821	27 884 810	12 200 402
November	97,7	109,0	5 106	1 067 924	26 861 087	11 853 726
Dezember	88,8	99,0	5 102	1 063 788	24 072 641	10 965 518
<b>2014<sup>2)</sup></b>						
Januar	105,4	96,4r	5 101	1 063 554	25 175 795	14 194 665
Februar	101,4	104,8r	5 137	1 064 418	25 491 427	11 427 633
März	105,7	105,3r	5 159	1 065 944	27 231 869	12 246 129
April	99,2	104,9	5 155	1 064 946	26 123 702	11 589 413
Mai	...	...	...	...	...	...
Juni	...	...	...	...	...	...
Juli	...	...	...	...	...	...
August	...	...	...	...	...	...
September	...	...	...	...	...	...
Oktober	...	...	...	...	...	...
November	...	...	...	...	...	...
Dezember	...	...	...	...	...	...

\*) Bei den Jahreswerten beziehen sich alle Angaben auf Betriebe von Unternehmen mit im Allgemeinen 20 und mehr Beschäftigten. – 1) arbeitstäglich bereinigt  
– 2) Betriebe mit 50 und mehr tätigen Personen







## 2. Auftragseingangsindex im Verarbeitenden Gewerbe Nordrhein-Westfalens

## Nominalindex Inland

Systematik-Nr.	Wirtschaftszweig Hauptgruppe	April 2013	März 2013	April 2014	März 2014	Veränderung gegenüber Vorjahres- monat in %
<b>Basis 2010 = 100</b>						
13	Herstellung von Textilien	91,0	94,7	92,3	96,7	+2,1
14	Herstellung von Bekleidung	105,5	70,9	89,6	79,3	+11,8
17	Herstellung von Papier, Pappe und Waren daraus	104,9	104,5	108,2	110,5	+5,7
20	Herstellung von chemischen Erzeugnissen	104,3	101,0	101,7	98,0	-3,0
20.1	Herstellung von chemischen Grundstoffen, Düngemitteln und Stickstoffverbindungen, Kunststoffen in Primärformen und synthetischem Kautschuk in Primärformen	98,5	91,8	93,5	89,1	-2,9
21	Herstellung von pharmazeutischen Erzeugnissen	100,4	97,4	103,8	112,1	+15,1
24	Metallerzeugung und -bearbeitung	94,5	97,8	90,0	87,7	-10,3
24.1	Erzeugung von Roheisen, Stahl und Ferrolegierungen	100,1	104,7	88,8	88,8	-15,2
24.4	Erzeugung und erste Bearbeitung von NE-Metallen	94,5	91,9	86,6	88,2	-4,0
24.5	Gießereien	100,1	107,4	109,5	101,5	-5,5
25	Herstellung von Metallerzeugnissen	108,8	113,6	120,4	118,4	+4,2
25.5	Herstellung von Schmiede-, Press-, Zieh- und Stanzteilen, gewalzten Ringen und pulvermetallurgischen Erzeugnissen	107,3	115,6	104,0	113,7	-1,6
25.7	Herstellung von Schneidwaren, Werkzeugen, Schlössern und Beschlägen aus unedlen Metallen	108,2	111,2	107,9	110,4	-0,7
26	Herstellung von Datenverarbeitungsgeräten, elektronischen und optischen Erzeugnissen	100,8	97,4	112,1	99,7	+2,4
27	Herstellung von elektrischen Ausrüstungen	106,9	108,8	120,3	104,3	-4,1
27.1	Herstellung von Elektromotoren, Generatoren, Transformatoren, Elektrizitätsverteilungs- und -schalteinrichtungen	112,1	114,9	141,2	103,1	-10,3
28	Maschinenbau	107,1	109,0	123,0	110,6	+1,5
28.1	Herstellung von nicht wirtschaftszweigspezifischen Maschinen	114,9	118,4	116,5	113,3	-4,3
29	Herstellung von Kraftwagen und Kraftwagenteilen	95,6	113,3	107,3	122,6	+8,2
30	Sonstiger Fahrzeugbau	168,2	105,0	110,4	161,7	+54,0
<b>C</b>	<b>Verarbeitendes Gewerbe</b>	<b>102,3</b>	<b>104,5</b>	<b>106,9</b>	<b>103,9</b>	<b>-0,6</b>
	Vorleistungsgüterproduzenten	100,3	102,2	102,9	98,4	-3,7
	Investitionsgüterproduzenten	105,7	110,4	116,8	116,6	+5,6
	Gebrauchsgüterproduzenten	99,3	97,2	103,8	92,9	-4,4
	Verbrauchsgüterproduzenten	110,5	105,5	106,5	109,9	+4,2

## Noch: 2. Auftragseingangindex im Verarbeitenden Gewerbe Nordrhein-Westfalens

## Nominalindex Ausland

Systematik-Nr.	Wirtschaftszweig Hauptgruppe	April 2013	März 2013	April 2014	März 2014	Veränderung gegenüber Vorjahres- monat in %
<b>Basis 2010 = 100</b>						
13	Herstellung von Textilien	113,7	134,1	114,4	126,0	-6,0
14	Herstellung von Bekleidung	105,2	60,2	83,8	77,7	+29,1
17	Herstellung von Papier, Pappe und Waren daraus	85,9	87,3	83,7	82,9	-5,0
20	Herstellung von chemischen Erzeugnissen	100,3	104,6	103,6	98,5	-5,8
20.1	Herstellung von chemischen Grundstoffen, Düngemitteln und Stickstoffverbindungen, Kunststoffen in Primärformen und synthetischem Kautschuk in Primärformen	97,6	103,1	98,2	97,9	-5,0
21	Herstellung von pharmazeutischen Erzeugnissen	117,1	123,9	124,4	138,8	+12,0
24	Metallerzeugung und -bearbeitung	94,3	103,2	141,5	90,0	-12,8
24.1	Erzeugung von Roheisen, Stahl und Ferrolegierungen	88,8	92,1	84,9	83,6	-9,2
24.4	Erzeugung und erste Bearbeitung von NE-Metallen	98,9	112,2	85,9	89,6	-20,1
24.5	Gießereien	99,6	99,8	119,6	100,9	+1,1
25	Herstellung von Metallerzeugnissen	114,1	125,4	121,4	127,0	+1,3
25.5	Herstellung von Schmiede-, Press-, Zieh- und Stanzteilen, gewalzten Ringen und pulvermetallurgischen Erzeugnissen	106,4	126,7	111,6	129,4	+2,1
25.7	Herstellung von Schneidwaren, Werkzeugen, Schlössern und Beschlägen aus unedlen Metallen	111,9	119,2	128,4	129,6	+8,7
26	Herstellung von Datenverarbeitungsgeräten, elektronischen und optischen Erzeugnissen	95,1	103,3	100,3	102,1	-1,2
27	Herstellung von elektrischen Ausrüstungen	102,1	105,8	109,4	107,0	+1,1
27.1	Herstellung von Elektromotoren, Generatoren, Transformatoren, Elektrizitätsverteilungs- und -schalteinrichtungen	96,2	98,8	114,0	109,6	+10,9
28	Maschinenbau	105,8	99,2	107,2	100,2	+1,0
28.1	Herstellung von nicht wirtschaftszweigspezifischen Maschinen	107,1	106,4	121,4	115,4	+8,5
29	Herstellung von Kraftwagen und Kraftwagenteilen	97,7	102,5	108,6	102,7	+0,2
30	Sonstiger Fahrzeugbau	348,9	73,6	68,1	72,0	-2,2
<b>C</b>	<b>Verarbeitendes Gewerbe</b>	<b>103,6</b>	<b>104,1</b>	<b>111,6</b>	<b>101,7</b>	<b>-2,3</b>
	Vorleistungsgüterproduzenten	99,0	105,3	115,5	100,2	-4,8
	Investitionsgüterproduzenten	108,2	101,4	107,3	100,7	-0,7
	Gebrauchsgüterproduzenten	103,9	107,0	99,4	114,2	+6,7
	Verbrauchsgüterproduzenten	112,5	114,0	111,3	121,1	+6,2



## Noch: 2. Auftragseingangindex im Verarbeitenden Gewerbe Nordrhein-Westfalens

## Nominalindex Insgesamt

Systematik-Nr.	Wirtschaftszweig Hauptgruppe	April 2013	März 2013	April 2014	März 2014	Veränderung gegenüber Vorjahres- monat in %
<b>Basis 2010 = 100</b>						
13	Herstellung von Textilien	100,8	111,7	101,8	109,3	-2,1
14	Herstellung von Bekleidung	105,4	66,6	87,3	78,7	+18,2
17	Herstellung von Papier, Pappe und Waren daraus	96,2	96,7	97,0	97,9	+1,2
20	Herstellung von chemischen Erzeugnissen	102,1	102,9	102,7	98,3	-4,5
20.1	Herstellung von chemischen Grundstoffen, Düngemitteln und Stickstoffverbindungen, Kunststoffen in Primärformen und synthetischem Kautschuk in Primärformen	98,0	98,0	96,1	94,0	-4,1
21	Herstellung von pharmazeutischen Erzeugnissen	109,8	112,3	115,4	127,1	+13,2
24	Metallerzeugung und -bearbeitung	94,4	99,8	108,7	88,5	-11,3
24.1	Erzeugung von Roheisen, Stahl und Ferrolegierungen	96,9	101,1	87,7	87,3	-13,6
24.4	Erzeugung und erste Bearbeitung von NE-Metallen	96,4	100,6	86,3	88,8	-11,7
24.5	Gießereien	99,9	104,5	113,3	101,3	-3,1
25	Herstellung von Metallerzeugnissen	110,6	117,7	120,7	121,4	+3,1
25.5	Herstellung von Schmiede-, Press-, Zieh- und Stanzteilen, gewalzten Ringen und pulvermetallurgischen Erzeugnissen	107,0	119,4	106,6	119,1	-0,3
25.7	Herstellung von Schneidwaren, Werkzeugen, Schlössern und Beschlägen aus unedlen Metallen	109,7	114,3	116,0	117,9	+3,1
26	Herstellung von Datenverarbeitungsgeräten, elektronischen und optischen Erzeugnissen	97,8	100,5	105,8	101,0	+0,5
27	Herstellung von elektrischen Ausrüstungen	104,6	107,4	115,0	105,6	-1,7
27.1	Herstellung von Elektromotoren, Generatoren, Transformatoren, Elektrizitätsverteilungs- und -schalteinrichtungen	104,7	107,4	128,5	106,1	-1,2
28	Maschinenbau	106,3	102,8	112,9	104,0	+1,2
28.1	Herstellung von nicht wirtschaftszweigspezifischen Maschinen	110,5	111,6	119,3	114,5	+2,6
29	Herstellung von Kraftwagen und Kraftwagenteilen	96,9	106,5	108,0	110,3	+3,6
30	Sonstiger Fahrzeugbau	280,7	85,4	84,1	105,9	+24,0
<b>C</b>	<b>Verarbeitendes Gewerbe</b>	<b>103,0</b>	<b>104,3</b>	<b>109,3</b>	<b>102,8</b>	<b>-1,4</b>
	Vorleistungsgüterproduzenten	99,7	103,5	108,5	99,2	-4,2
	Investitionsgüterproduzenten	107,2	104,9	111,0	106,9	+1,9
	Gebrauchsgüterproduzenten	101,9	102,7	101,4	104,8	+2,0
	Verbrauchsgüterproduzenten	111,5	109,5	108,8	115,2	+5,2

## Noch: 2. Auftragseingangindex im Verarbeitenden Gewerbe Nordrhein-Westfalens

## Realindex Inland

Systematik-Nr.	Wirtschaftszweig Hauptgruppe	April 2013	März 2013	April 2014	März 2014	Veränderung gegenüber Vorjahres- monat in %
<b>Basis 2010 = 100</b>						
13	Herstellung von Textilien	84,6	88,0	85,5	89,3	+1,5
14	Herstellung von Bekleidung	99,3	67,0	83,9	74,1	+10,6
17	Herstellung von Papier, Pappe und Waren daraus	100,5	100,2	103,0	105,6	+5,4
20	Herstellung von chemischen Erzeugnissen	94,1	90,5	93,4	90,2	-0,3
20.1	Herstellung von chemischen Grundstoffen, Düngemitteln und Stickstoffverbindungen, Kunststoffen in Primärformen und synthetischem Kautschuk in Primärformen	87,9	81,0	85,1	81,4	+0,5
21	Herstellung von pharmazeutischen Erzeugnissen	102,8	99,5	105,8	114,0	+14,6
24	Metallerzeugung und -bearbeitung	93,3	95,3	91,4	89,3	-6,3
24.1	Erzeugung von Roheisen, Stahl und Ferrolegierungen	99,4	101,6	90,8	91,2	-10,2
24.4	Erzeugung und erste Bearbeitung von NE-Metallen	95,0	91,8	92,2	93,7	+2,1
24.5	Gießereien	96,6	103,4	106,2	98,7	-4,5
25	Herstellung von Metallerzeugnissen	105,7	110,1	117,4	115,4	+4,8
25.5	Herstellung von Schmiede-, Press-, Zieh- und Stanzteilen, gewalzten Ringen und pulvermetallurgischen Erzeugnissen	106,6	114,1	104,6	114,4	+0,3
25.7	Herstellung von Schneidwaren, Werkzeugen, Schlössern und Beschlägen aus unedlen Metallen	104,9	107,8	104,2	106,4	-1,3
26	Herstellung von Datenverarbeitungsgeräten, elektronischen und optischen Erzeugnissen	115,6	112,1	134,6	119,9	+7,0
27	Herstellung von elektrischen Ausrüstungen	102,8	104,7	115,5	100,0	-4,5
27.1	Herstellung von Elektromotoren, Generatoren, Transformatoren, Elektrizitätsverteilungs- und -schalteinrichtungen	108,3	111,0	136,2	99,1	-10,7
28	Maschinenbau	101,1	103,1	115,0	103,4	+0,3
28.1	Herstellung von nicht wirtschaftszweigspezifischen Maschinen	108,0	111,4	108,2	105,5	-5,3
29	Herstellung von Kraftwagen und Kraftwagenteilen	93,8	111,3	105,4	120,6	+8,4
30	Sonstiger Fahrzeugbau	160,3	100,1	104,9	153,7	+53,5
<b>C</b>	<b>Verarbeitendes Gewerbe</b>	<b>98,5</b>	<b>100,2</b>	<b>103,8</b>	<b>101,0</b>	<b>+0,8</b>
	Vorleistungsgüterproduzenten	96,6	97,9	100,9	96,6	-1,3
	Investitionsgüterproduzenten	101,5	106,1	111,6	111,7	+5,3
	Gebrauchsgüterproduzenten	97,4	95,7	100,5	89,8	-6,2
	Verbrauchsgüterproduzenten	105,3	100,4	101,5	104,7	+4,3

## Noch: 2. Auftragseingangindex im Verarbeitenden Gewerbe Nordrhein-Westfalens

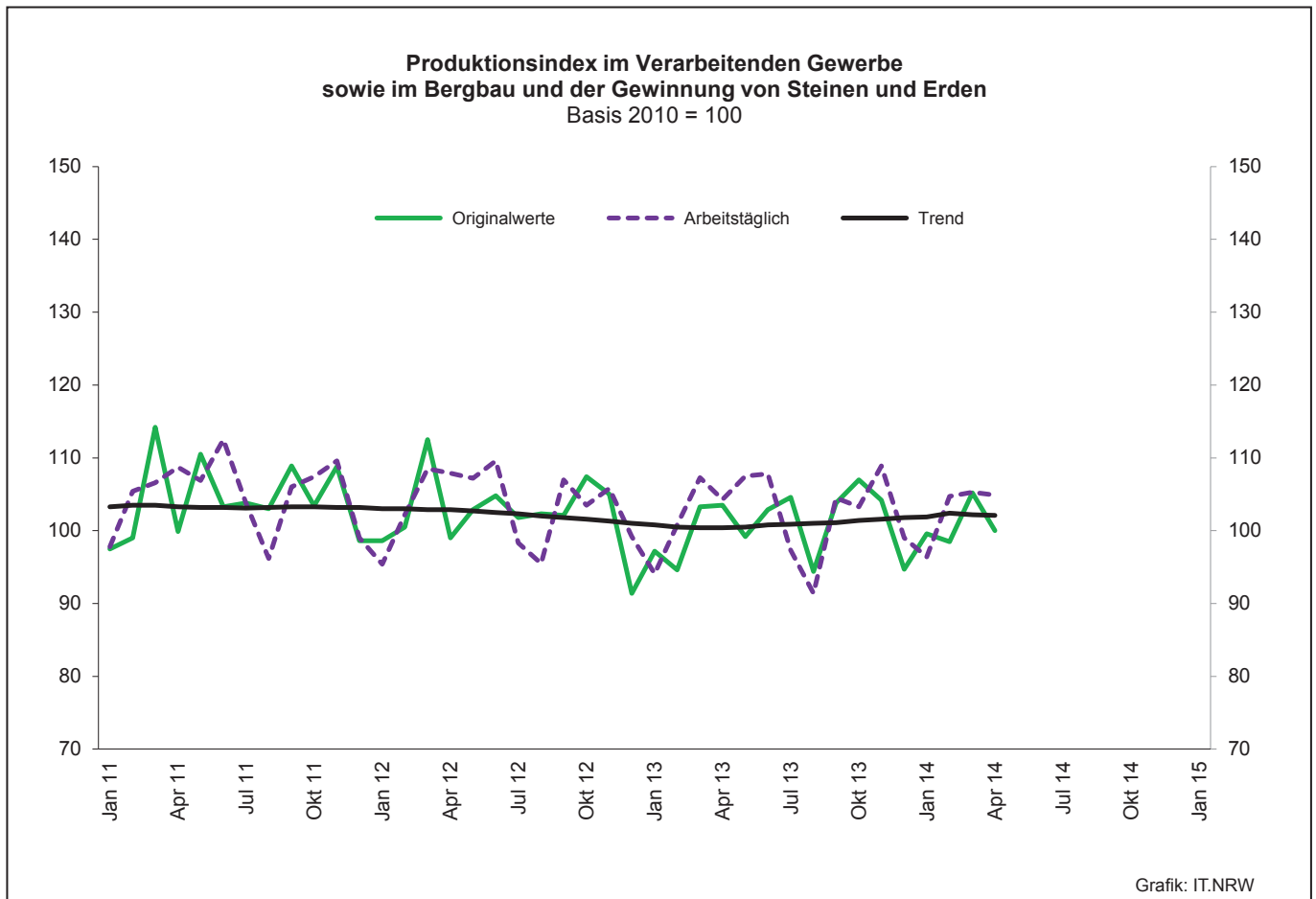
## Realindex Ausland

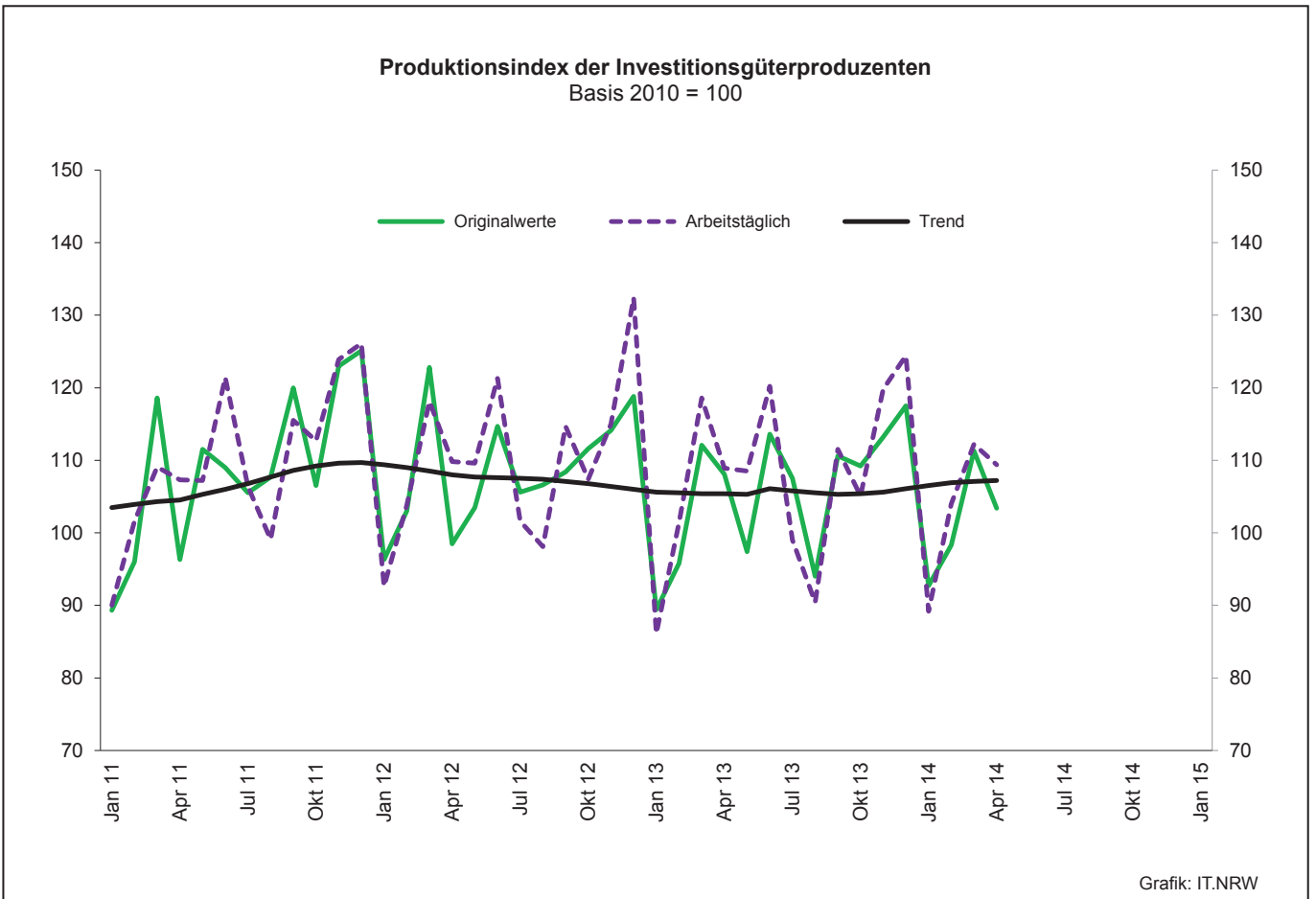
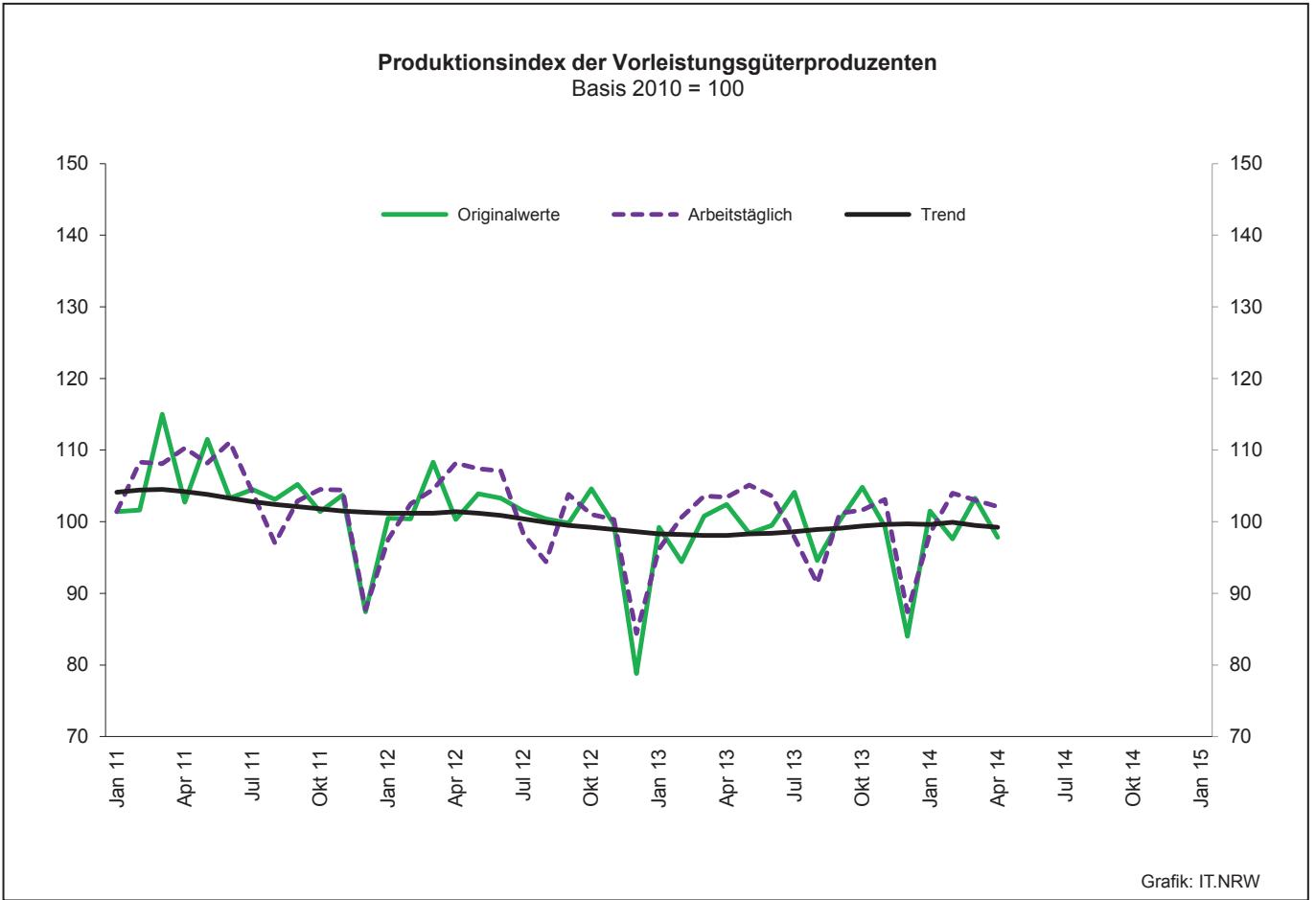
Systematik-Nr.	Wirtschaftszweig Hauptgruppe	April 2013	März 2013	April 2014	März 2014	Veränderung gegenüber Vorjahres- monat in %
<b>Basis 2010 = 100</b>						
13	Herstellung von Textilien	107,1	126,2	107,0	118,0	-6,5
14	Herstellung von Bekleidung	101,4	58,3	80,6	74,2	+27,3
17	Herstellung von Papier, Pappe und Waren daraus	82,0	83,4	79,7	78,9	-5,4
20	Herstellung von chemischen Erzeugnissen	91,5	94,7	95,4	90,4	-4,5
20.1	Herstellung von chemischen Grundstoffen, Düngemitteln und Stickstoffverbindungen, Kunststoffen in Primärformen und synthetischem Kautschuk in Primärformen	88,3	92,5	89,7	89,4	-3,4
21	Herstellung von pharmazeutischen Erzeugnissen	116,2	122,2	121,4	135,1	+10,6
24	Metallerzeugung und -bearbeitung	93,4	101,7	144,4	91,3	-10,2
24.1	Erzeugung von Roheisen, Stahl und Ferrolegierungen	88,3	90,1	86,5	85,3	-5,3
24.4	Erzeugung und erste Bearbeitung von NE-Metallen	100,0	113,4	90,8	94,9	-16,3
24.5	Gießereien	92,0	92,5	108,7	91,7	-0,9
25	Herstellung von Metallerzeugnissen	110,0	120,8	116,7	122,1	+1,1
25.5	Herstellung von Schmiede-, Press-, Zieh- und Stanzteilen, gewalzten Ringen und pulvermetallurgischen Erzeugnissen	103,0	122,7	107,5	124,5	+1,5
25.7	Herstellung von Schneidwaren, Werkzeugen, Schlössern und Beschlägen aus unedlen Metallen	106,7	113,8	121,3	122,6	+7,7
26	Herstellung von Datenverarbeitungsgeräten, elektronischen und optischen Erzeugnissen	98,4	107,1	104,7	107,4	+0,3
27	Herstellung von elektrischen Ausrüstungen	98,5	102,0	104,9	102,6	+0,6
27.1	Herstellung von Elektromotoren, Generatoren, Transformatoren, Elektrizitätsverteilungs- und -schalteinrichtungen	92,7	95,3	108,8	104,7	+9,9
28	Maschinenbau	100,5	94,3	101,0	94,1	-0,2
28.1	Herstellung von nicht wirtschaftszweigspezifischen Maschinen	101,4	100,7	113,8	108,1	+7,3
29	Herstellung von Kraftwagen und Kraftwagenteilen	95,2	99,5	106,2	100,5	+1,0
30	Sonstiger Fahrzeugbau	339,4	71,3	66,0	69,8	-2,1
<b>C</b>	<b>Verarbeitendes Gewerbe</b>	<b>99,1</b>	<b>99,4</b>	<b>107,5</b>	<b>97,5</b>	<b>-1,9</b>
	Vorleistungsgüterproduzenten	94,2	100,0	111,9	96,2	-3,8
	Investitionsgüterproduzenten	103,9	97,3	102,7	96,3	-1,0
	Gebrauchsgüterproduzenten	101,4	104,4	95,8	110,5	+5,8
	Verbrauchsgüterproduzenten	108,1	109,2	106,1	115,2	+5,5

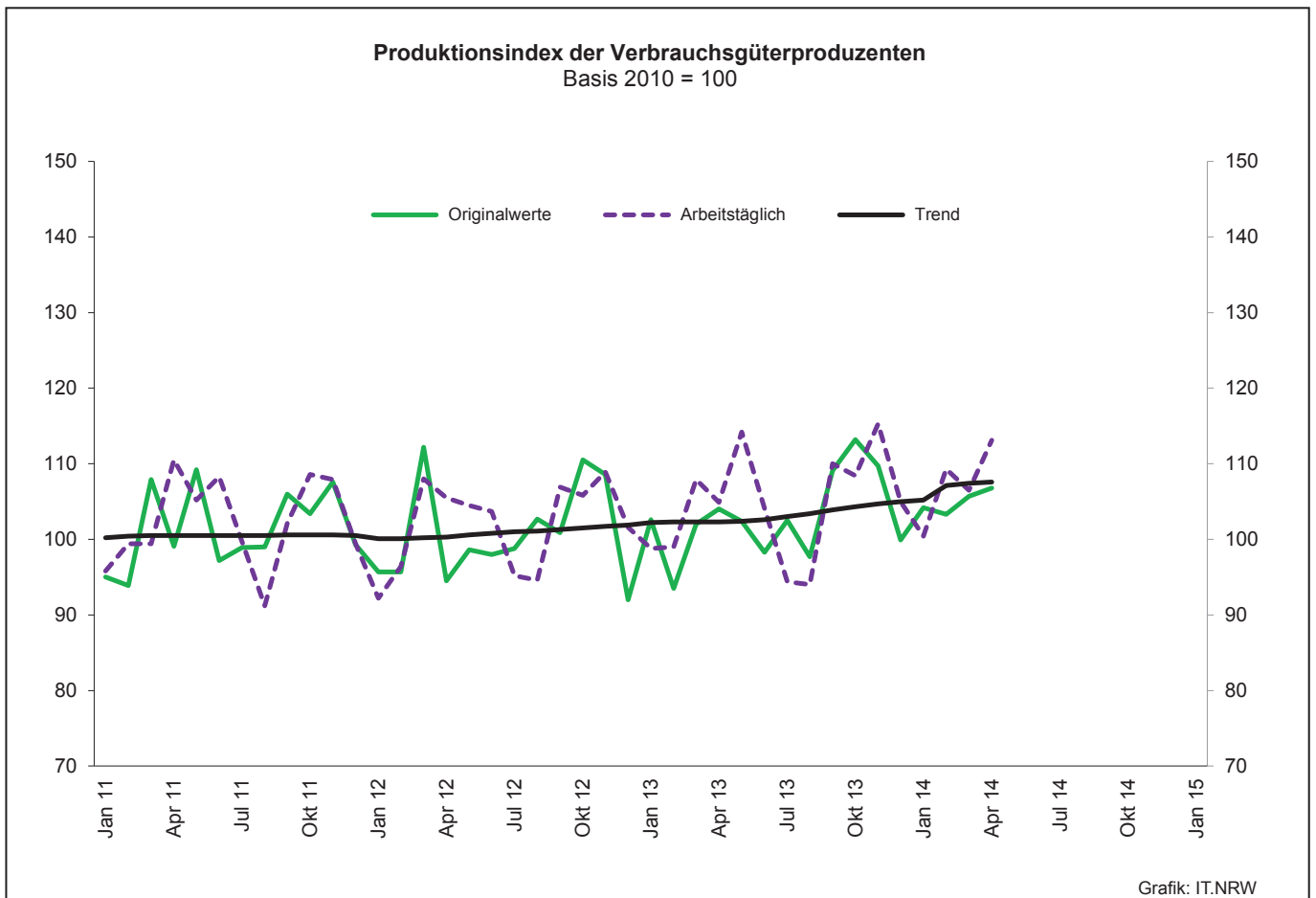
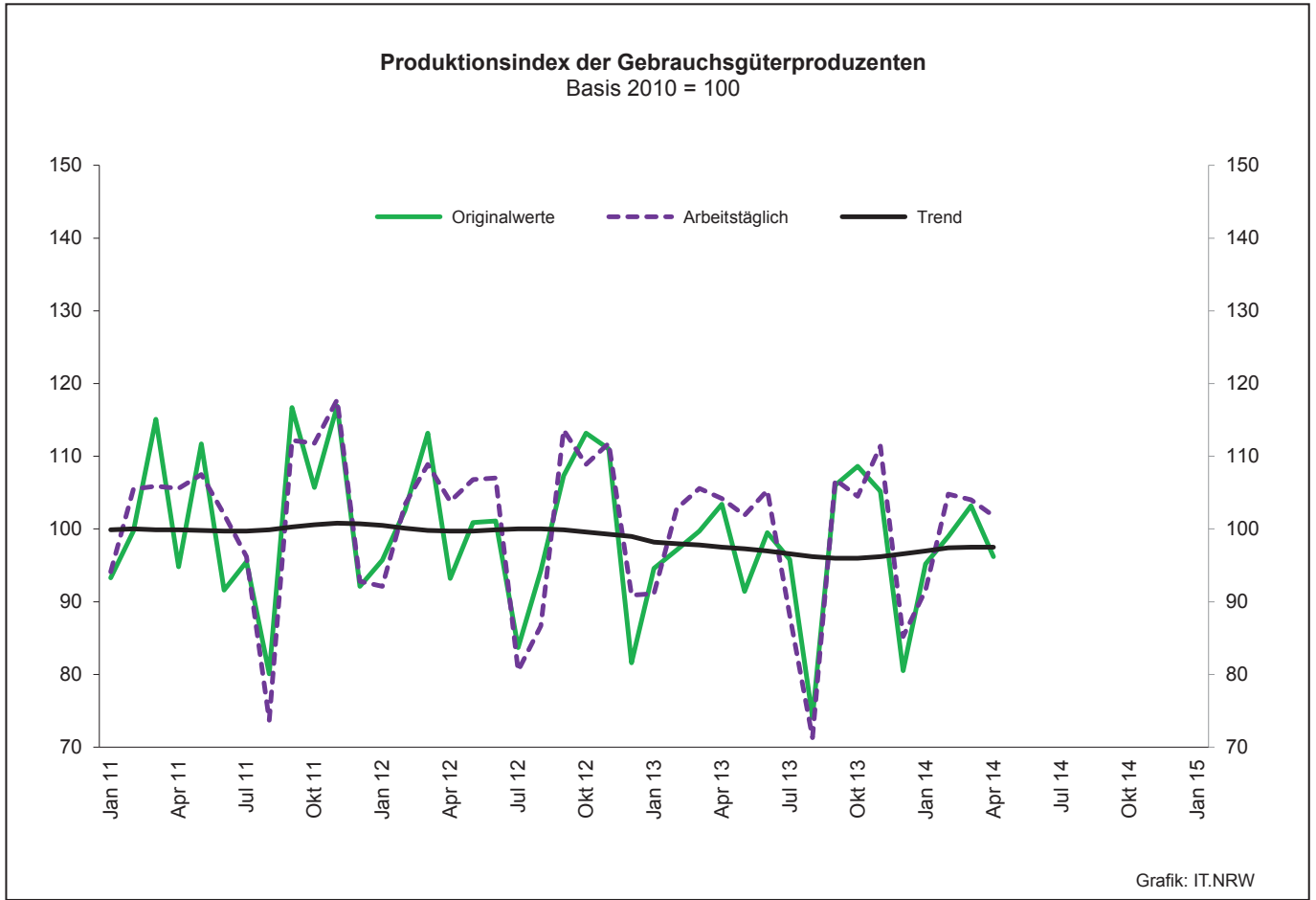
## Noch: 2. Auftragseingangindex im Verarbeitenden Gewerbe Nordrhein-Westfalens

## Realindex insgesamt

Systematik-Nr.	Wirtschaftszweig Hauptgruppe	April 2013	März 2013	April 2014	März 2014	Veränderung gegenüber Vorjahres- monat in %
<b>Basis 2010 = 100</b>						
13	Herstellung von Textilien	94,3	104,5	94,8	101,6	-2,8
14	Herstellung von Bekleidung	100,2	63,5	82,5	74,2	+16,9
17	Herstellung von Papier, Pappe und Waren daraus	92,1	92,6	92,4	93,4	+0,9
20	Herstellung von chemischen Erzeugnissen	92,7	92,7	94,5	90,3	-2,6
20.1	Herstellung von chemischen Grundstoffen, Düngemitteln und Stickstoffverbindungen, Kunststoffen in Primärformen und synthetischem Kautschuk in Primärformen	88,1	87,3	87,7	85,7	-1,8
21	Herstellung von pharmazeutischen Erzeugnissen	110,4	112,3	114,6	125,9	+12,1
24	Metallerzeugung und -bearbeitung	93,3	97,7	110,7	90,0	-7,9
24.1	Erzeugung von Roheisen, Stahl und Ferrolegierungen	96,3	98,3	89,6	89,5	-9,0
24.4	Erzeugung und erste Bearbeitung von NE-Metallen	97,1	101,0	91,6	94,2	-6,7
24.5	Gießereien	94,9	99,3	107,2	96,1	-3,2
25	Herstellung von Metallerzeugnissen	107,2	113,8	117,2	117,7	+3,4
25.5	Herstellung von Schmiede-, Press-, Zieh- und Stanzteilen, gewalzten Ringen und pulvermetallurgischen Erzeugnissen	105,4	117,1	105,6	117,9	+0,7
25.7	Herstellung von Schneidwaren, Werkzeugen, Schlössern und Beschlägen aus unedlen Metallen	105,6	110,1	110,9	112,7	+2,4
26	Herstellung von Datenverarbeitungsgeräten, elektronischen und optischen Erzeugnissen	106,5	109,5	118,8	113,3	+3,5
27	Herstellung von elektrischen Ausrüstungen	100,7	103,4	110,3	101,3	-2,0
27.1	Herstellung von Elektromotoren, Generatoren, Transformatoren, Elektrizitätsverteilungs- und -schalteinrichtungen	101,0	103,7	123,5	101,7	-1,9
28	Maschinenbau	100,7	97,5	106,0	97,5	-
28.1	Herstellung von nicht wirtschaftszweigspezifischen Maschinen	104,3	105,4	111,4	106,9	+1,4
29	Herstellung von Kraftwagen und Kraftwagenteilen	94,7	104,0	105,9	108,1	+3,9
30	Sonstiger Fahrzeugbau	271,8	82,1	80,7	101,5	+23,6
<b>C</b>	<b>Verarbeitendes Gewerbe</b>	<b>98,8</b>	<b>99,8</b>	<b>105,7</b>	<b>99,2</b>	<b>-0,6</b>
	Vorleistungsgüterproduzenten	95,6	98,8	105,8	96,4	-2,4
	Investitionsgüterproduzenten	103,0	100,7	106,2	102,3	+1,6
	Gebrauchsgüterproduzenten	99,6	100,5	97,8	101,3	+0,8
	Verbrauchsgüterproduzenten	106,6	104,6	103,7	109,7	+4,9







### 3. Produktionsindex<sup>\*)</sup> im Verarbeitenden Gewerbe sowie im Bergbau und in der Gewinnung von Steinen und Erden Nordrhein Westfalens

Systematik Nr.	Wirtschaftszweig Hauptgruppe	Ge- wichtung	Jahr	April	März	April	Veränderung April 2014 gegenüber April 2013
		%	2013	2014			
<b>Basis 2010 = 100</b>							
<b>B</b>	<b>Bergbau und Gewinnung von Steinen und Erden</b>	<b>0,6</b>	<b>99,0</b>	<b>102,8r</b>	<b>101,8r</b>	<b>101,3</b>	<b>-1,5</b>
	darunter						
05	Kohlenbergbau	0,4	94,6	98,1	93,2r	92,5	-5,7
08	Gewinnung von Steinen und Erden, sonstiger Bergbau	0,2	111,6	116,2r	126,0r	125,9	+8,3
<b>C</b>	<b>Verarbeitendes Gewerbe</b>	<b>72,9</b>	<b>102,2</b>	<b>104,4r</b>	<b>105,3r</b>	<b>104,9</b>	<b>+0,5</b>
	davon						
10	Herstellung von Nahrungs- und Futtermitteln	4,8	102,6	101,4r	104,2r	109,1	+7,6
11	Getränkeherstellung	1,0	101,4	104,2r	107,9r	127,2	+22,1
12	Tabakverarbeitung	0,1	111,0	120,3r	106,3r	107,5	-10,6
13	Herstellung von Textilien	0,7	96,8	101,7	99,5r	106,9	+5,1
14	Herstellung von Bekleidung	0,1	94,3	90,4r	113,9r	101,3	+12,1
15	Herstellung von Leder, Lederwaren und Schuhen	0,1	110,6	110,7	131,5r	126,2	+14,0
16	Herstellung von Holz-, Flecht-, Korb- und Korkwaren (ohne Möbel)	0,6	97,9	104,3r	102,1r	105,2	+0,9
17	Herstellung von Papier, Pappe und Waren daraus	1,9	96,8	96,9r	99,4r	103,7	+7,0
18	Herstellung von Druckerzeugnissen; Vervielfältigung von bespielten Ton-, Bild- und Datenträgern	1,1	98,3	93,8r	100,9r	97,8	+4,3
19	Kokerei und Mineralölverarbeitung	2,7	100,7	90,1r	94,5r	92,6	+2,8
20	Herstellung von chemischen Erzeugnissen	14,7	96,2	98,5r	92,7r	85,8	-12,9
21	Herstellung von pharmazeutischen Erzeugnissen	1,5	120,7	124,4r	122,3r	135,1	+8,6
22	Herstellung von Gummi- und Kunststoffwaren	3,0	109,5	113,9r	115,4r	119,2	+4,7
23	Herstellung von Glas- und Glaswaren, Keramik, Verarbeitung von Steinen und Erden	1,7	102,2	110,0r	106,3r	117,4	+6,7
24	Metallerzeugung und -bearbeitung	9,3	94,6	100,6r	101,6r	101,2	+0,6
25	Herstellung von Metallerzeugnissen	6,5	110,7	112,9r	118,4r	122,4	+8,4
26	Herstellung von Datenverarbeitungsgeräten, elektronischen und optischen Erzeugnissen	1,5	115,5	113,6r	123,6r	118,4	+4,2
27	Herstellung von elektrischen Ausrüstungen	4,4	102,2	103,6r	107,9r	109,8	+6,0
28	Maschinenbau	9,6	110,0	114,4r	112,0r	105,6	-7,7
29	Herstellung von Kraftwagen und Kraftwagenteilen	3,7	99,0	104,1r	108,9r	115,9	+11,3
30	Sonstiger Fahrzeugbau	0,3	100,0	87,3r	171,8r	180,3	+106,5
31	Herstellung von Möbeln	1,6	95,4	102,4	101,1r	99,1	-3,2
32	Herstellung von sonstigen Waren	0,4	98,3	99,6r	101,9r	106,2	+6,6
33	Reparatur und Instandhaltung von Maschinen und Ausrüstungen	1,8	108,7	97,0r	107,0r	98,9	+2,0
<b>B - C</b>	<b>Verarbeitendes Gewerbe sowie Bergbau und Gewinnung von Steinen und Erden</b>	<b>73,6</b>	<b>102,2</b>	<b>104,4r</b>	<b>105,3r</b>	<b>104,9</b>	<b>+0,5</b>
<b>B - D, F</b>	<b>Produzierendes Gewerbe (einschl. Bau und Energie)</b>	<b>100</b>	<b>102,0</b>	<b>105,4r</b>	<b>102,9r</b>	<b>103,4</b>	<b>-1,9</b>
	Vorleistungsgüterproduzenten	40,6	99,6	103,4r	103,0r	102,1	-1,3
	Investitionsgüterproduzenten	17,6	107,8	108,9r	112,2r	109,4	+0,5
	Gebrauchsgüterproduzenten	2,5	98,2	104,2	104,0r	101,8	-2,3
	Verbrauchsgüterproduzenten	9,8	104,7	104,9r	106,5r	113,1	+7,8
	Energie	16,1	101,9	103,4r	94,3r	90,0	-13,0

\*) von arbeitstäglichen Schwankungen bereinigt



#### 4. Betriebe, Beschäftigte, geleistete Arbeitsstunden, Entgelte und Umsatz in Nordrhein-Westfalen nach Wirtschaftszweigen

Systematik-Nr.	Wirtschaftszweig a = April 2014 b = Veränderung gegenüber gleichem Vorjahreszeitraum in %		Betriebe	Beschäftigte	Geleistete Arbeits- stunden	Entgelte	Gesamtumsatz	
							insgesamt	darunter Auslands- umsatz
							Anzahl	1 000
B	Bergbau und Gewinnung von Steinen und Erden	a	31	21 711	2 417	84 977	112 056	16 547
		b	-	-10,7	-15,3	-9,1	-20,7	+24,0
05	Kohlenbergbau	a	16	19 454	.	.	.	.
		b	-5,9	.	.	.	.	.
08	Gewinnung von Steinen und Erden, sonstiger Bergbau	a	14	.	.	.	.	.
		b	+7,7	.	.	.	.	.
C	Verarbeitendes Gewerbe	a	5 124	1 043 235	135 444	4 334 633	26 011 645	11 572 866
		b	+0,5	+0,4	-3,1	-1,2	-2,7	-3,2
10	Herstellung von Nahrungs- und Futtermitteln	a	425	70 564	9 260	201 817	2 575 219	569 608
		b	-2,1	-0,5	-2,5	+1,3	+0,6	+1,7
10.1	Schlachten und Fleischverarbeitung	a	99	14 663	2 017	34 413	858 239	173 990
		b	-1,0	+0,8	+0,1	-0,5	-0,1	-0,8
10.3	Obst- und Gemüseverarbeitung	a	28	5 667	749	17 065	234 478	58 869
		b	+12,0	+7,5	+1,6	-0,2	-7,5	-4,2
10.5	Milchverarbeitung	a	14	2 537	355	8 442	196 836	70 725
		b	-12,5	-7,9	-8,5	-3,4	+9,0	+26,9
10.6	Mahl- und Schälmaschinen, Herstellung von Stärke und Stärkeerzeugnissen	a	15	2 283	320	8 202	136 369	51 710
		b	-	+1,0	-2,7	-14,5	-11,0	-11,4
10.7	Herstellung von Back- und Teigwaren	a	168	22 475	2 860	50 206	345 483	35 658
		b	-4,5	-2,7	-4,0	+2,5	+6,6	+1,4
10.8	Herstellung von sonstigen Nahrungsmitteln	a	71	20 025	2 523	73 446	615 624	133 672
		b	-4,1	-1,1	-4,4	+3,3	+3,2	-0,1
11	Getränkeherstellung	a	49	9 041	1 256	33 210	282 983	15 123
		b	+2,1	+3,7	+1,4	+6,8	+9,2	+5,4
12	Tabakverarbeitung	a	3	649	.	.	24 991	.
		b	-	+1,1	.	.	+3,0	.
13	Herstellung von Textilien	a	108	15 477	2 010	44 443	266 548	129 732
		b	+1,9	-0,4	-3,4	+0,9	-	+2,8
13.2	Weberei	a	18	2 850	377	8 722	59 377	33 944
		b	-	-1,0	-5,1	+3,2	+5,7	+11,1
13.3	Veredlung von Textilien und Bekleidung	a	15	1 460	.	.	19 453	.
		b	-	.	.	.	.	.
13.9	Herstellung von sonstigen Textilwaren	a	72	10 957	1 425	31 345	184 544	87 490
		b	+1,4	+1,0	-1,6	+1,7	-1,4	-0,2
14	Herstellung von Bekleidung	a	26	4 652	615	13 860	117 344	46 874
		b	-7,1	-1,4	-6,0	+1,3	+8,9	+14,2
15	Herstellung von Leder, Lederwaren und Schuhen	a	11	1 613	222	4 233	42 034	.
		b	-	.	-2,2	+2,1	+9,0	.
16	Herstellung von Holz-, Flecht-, Korb- und Korkwaren (ohne Möbel)	a	78	12 118	1 699	37 120	243 153	58 970
		b	+2,6	+0,4	-1,6	+1,9	+0,3	-3,7
17	Herstellung von Papier, Pappe und Waren daraus	a	153	26 800	3 525	97 165	647 074	258 582
		b	-	-0,8	-3,1	+1,2	-0,3	-3,2
17.1	Herstellung von Holz- und Zellstoff, Papier, Karton und Pappe	a	34	6 439	872	26 979	217 901	109 371
		b	-5,6	-4,7	-3,1	-8,3	-4,7	-8,6
17.2	Herstellung von Waren aus Papier, Karton und Pappe	a	119	20 361	2 653	70 186	429 173	149 211
		b	+1,7	+0,5	-3,1	+5,4	+2,1	+1,3
18	Herstellung von Druckerzeugnissen; Vervielfältigung von bespielten Ton-, Bild- und Datenträgern	a	126	17 837	2 328	54 650	249 799	29 781
		b	-	-3,0	-4,2	-1,5	-0,1	.
19	Kokerei und Mineralölverarbeitung	a	14	3 993	.	.	821 637	167 827
		b	-	.	.	.	+8,2	.

**Noch: 4. Betriebe, Beschäftigte, geleistete Arbeitsstunden, Entgelte und Umsatz  
in Nordrhein-Westfalen nach Wirtschaftszweigen**

Systematik-Nr.	Wirtschaftszweig a = April 2014 b = Veränderung gegenüber gleichem Vorjahreszeitraum in %		Betriebe	Beschäftigte	Geleistete Arbeits- stunden	Entgelte	Gesamtumsatz	
							insgesamt	darunter Auslands- umsatz
			Anzahl		1 000		1 000 EUR	
20	Herstellung von chemischen Erzeugnissen	a	271	86 722	11 399	635 307	3 662 452	2 006 145
		b	+0,7	+1,6	-2,2	-16,9	-6,0	-5,3
20.1	Herstellung von chemischen Grundstoffen, Düngemitteln und Stickstoffverbindungen, Kunststoffen in Primärformen und synthetischem Kautschuk in Primärformen	a	117	47 996	6 300	392 585	2 566 004	1 528 497
		b	-2,5	+1,1	-2,6	-13,0	-6,8	-5,8
20.3	Herstellung von Anstrichmitteln, Druckfarben und Kitten	a	43	.	1 338	40 688	.	.
		b	-	.	-1,5	+2,6	.	.
20.4	Herstellung von Seifen, Wasch-, Reinigungs- und Körperpflegemitteln sowie von Duftstoffen	a	42	15 960	1 959	114 469	455 232	151 695
		b	+2,4	+1,7	-3,6	-38,5	-9,3	-7,9
20.5	Herstellung von sonstigen chemischen Erzeugnissen	a	62	10 489	1 479	50 782	319 232	177 503
		b	+5,1	+3,0	+0,2	+11,8	+0,2	-3,9
21	Herstellung von pharmazeutischen Erzeugnissen	a	39	11 306	1 462	75 548	459 495	282 460
		b	-	+0,3	-2,5	+2,6	+10,5	+11,3
22	Herstellung von Gummi- und Kunststoffwaren	a	408	65 049	8 965	212 087	1 164 839	491 704
		b	+2,0	+3,3	+0,7	+5,1	+1,7	+3,1
22.1	Herstellung von Gummiwaren	a	40	9 311	1 293	32 830	181 652	91 711
		b	+5,3	+5,8	+0,2	+11,3	-0,3	+3,0
22.2	Herstellung von Kunststoffwaren	a	368	55 738	7 671	179 257	983 186	399 993
		b	+1,7	+2,9	+0,7	+4,0	+2,1	+3,2
23	Herstellung von Glas und Glaswaren, Keramik, Verarbeitung von Steinen und Erden	a	176	25 492	3 458	90 707	482 542	155 287
		b	+0,6	-0,7	-2,1	+3,1	-3,7	+0,9
23.1	Herstellung von Glas und Glaswaren	a	52	9 630	1 304	30 803	157 724	64 510
		b	-3,7	-1,0	-2,3	+2,3	+3,7	+8,3
23.5	Herstellung von Zement, Kalk und gebranntem Gips	a	17	2 505	333	10 720	77 087	14 084
		b	-	-0,7	-1,0	+0,3	-6,8	-12,5
23.6	Herstellung von Erzeugnissen aus Beton, Zement und Gips	a	46	4 582	631	17 498	79 683	8 752
		b	+4,5	+1,4	+0,9	+9,1	-11,5	-18,9
23.9	Herstellung von Schleifkörpern und Schleifmitteln auf Unterlage sowie sonstigen Erzeugnissen aus nichtmetallischen Mineralien a. n. g.	a	24	4 287	533	16 260	88 973	35 863
		b	+9,1	+2,8	+0,2	+7,2	-2,2	+9,4
24	Metallerzeugung und -bearbeitung	a	321	102 563	12 537	405 001	3 170 971	1 183 865
		b	+1,3	-0,9	-4,6	+1,9	-10,2	-10,5
24.2	Herstellung von Stahlrohren, Rohrform-, Rohrverschluss- und Rohrverbindungsstücken aus Stahl	a	54	16 843	1 896	61 567	400 261	253 667
		b	+1,9	+1,6	-6,4	+1,6	-17,8	-20,9
24.3	Sonstige erste Bearbeitung von Eisen und Stahl	a	74	11 894	1 509	46 818	387 365	150 099
		b	-1,3	-3,8	-10,0	+1,3	-3,7	+3,0
24.4	Erzeugung und erste Bearbeitung von NE-Metallen	a	64	17 462	2 231	73 019	745 069	309 093
		b	-	-1,0	-1,2	+2,9	-6,6	-13,1
24.5	Gießereien	a	90	20 222	2 529	73 704	320 419	122 627
		b	+3,4	+1,6	-2,7	+1,1	-3,2	+1,7
25	Herstellung von Metallerzeugnissen	a	937	136 665	17 734	480 587	2 239 255	798 900
		b	+2,1	+1,4	-2,6	+3,2	+1,5	+1,1
25.1	Stahl- und Leichtmetallbau	a	151	17 685	2 357	56 993	282 343	64 858
		b	+8,6	+6,2	+1,7	+9,8	+5,4	-6,3
25.5	Herstellung von Schmiede-, Press-, Zieh- und Stanzteilen, gewalzten Ringen und pulvermetallurgischen Erzeugnissen	a	161	31 584	4 027	116 632	575 569	201 728
		b	+0,6	+2,9	-2,1	+3,3	+0,6	+1,7
25.6	Oberflächenveredlung und Wärmebehandlung; Mechanik a. n. g.	a	198	19 735	2 618	58 971	228 436	47 868
		b	+3,7	-0,2	-4,5	-3,1	-1,7	-3,3
25.7	Herstellung von Schneidwaren, Werkzeugen, Schlössern und Beschlägen aus unedlen Metallen	a	193	34 537	4 335	130 159	559 099	239 599
		b	-2,0	-1,2	-5,2	+5,5	+1,9	+8,1
25.9	Herstellung von sonstigen Metallwaren	a	199	29 292	3 895	103 526	548 300	226 321
		b	+0,5	+1,5	-1,6	+3,6	+2,3	-0,8

**Noch: 4. Betriebe, Beschäftigte, geleistete Arbeitsstunden, Entgelte und Umsatz  
in Nordrhein-Westfalen nach Wirtschaftszweigen**

Systematik-Nr.	Wirtschaftszweig a = April 2014 b = Veränderung gegenüber gleichem Vorjahreszeitraum in %		Betriebe	Beschäftigte	Geleistete Arbeits- stunden	Entgelte	Gesamtumsatz	
							insgesamt	darunter Auslands- umsatz
			Anzahl		1 000		1 000 EUR	
26	Herstellung von Datenverarbeitungsgeräten, elektronischen und optischen Erzeugnissen	a	161	28 268	3 785	116 246	500 767	255 994
		b	+0,6	+2,0	-2,8	+7,1	+8,1	+7,0
26.3	Herstellung von Geräten und Einrichtungen der Telekommunikationstechnik	a	23	4 328	571	18 828	91 578	41 829
		b	-	-0,8	-5,9	+7,4	+31,2	+40,1
26.5	Herstellung von Mess-, Kontroll-, Navigations- u. ä. Instrumenten und Vorrichtungen; Herstellung von Uhren	a	89	13 950	1 806	60 681	195 023	109 285
		b	-	+1,6	-4,4	+9,1	+2,8	+4,1
27	Herstellung von elektrischen Ausrüstungen	a	292	81 409	10 134	314 882	1 557 226	784 660
		b	+0,7	+1,3	-2,7	+3,5	+0,6	+2,6
27.1	Herstellung von Elektromotoren, Generatoren, Transformatoren, Elektrizitätsverteilungs- und -schaltanlagen	a	115	26 053	3 354	98 774	499 955	216 745
		b	+0,9	+0,6	-3,1	+1,6	-0,9	+2,5
27.3	Herstellung von Kabeln und elektrischem Installations- material	a	71	25 997	3 192	106 895	464 896	244 301
		b	-	+2,4	-2,7	+5,7	+3,4	+5,8
27.4	Herstellung von elektrischen Lampen und Leuchten	a	49	8 469	1 119	.	172 269	86 228
		b	+2,1	+1,7	-1,5	.	+5,4	+0,7
27.5	Herstellung von Haushaltsgeräten	a	16	12 659	1 436	47 408	284 311	163 161
		b	-	+1,5	-1,6	+7,0	-0,5	+0,2
28	Maschinenbau	a	870	184 544	24 264	824 684	3 442 446	2 081 063
		b	+0,2	-	-4,2	-0,1	-10,8	-15,2
28.1	Herstellung von nicht wirtschaftszweigspezifischen Maschinen	a	212	63 824	8 300	286 844	1 345 097	760 766
		b	-5,8	-2,8	-7,1	-1,7	-0,3	-2,9
28.4	Herstellung von Werkzeugmaschinen	a	78	14 375	1 897	62 577	244 911	161 518
		b	-	-2,0	-6,7	-2,6	-5,0	-5,6
28.9	Herstellung von Maschinen für sonstige bestimmte Wirtschaftszweige	a	263	48 409	6 427	239 200	761 530	561 100
		b	+0,4	+0,3	-3,4	-3,2	-29,1	-33,2
29	Herstellung von Kraftwagen und Kraftwagenteilen	a	169	80 940	10 030	386 651	2 858 646	1 838 377
		b	-1,2	-0,2	-4,3	+4,8	+1,7	+0,4
29.1	Herstellung von Kraftwagen und Kraftwagenmotoren	a	9	29 030	3 492	167 196	1 830 555	1 316 397
		b	-10,0	-0,7	-2,4	+1,5	+4,3	+0,3
29.2	Herstellung von Karosserien, Aufbauten und Anhängern	a	36	7 793	962	25 449	217 203	138 025
		b	-2,7	+3,1	-5,7	+5,5	-2,4	+6,5
29.3	Herstellung von Teilen und Zubehör für Kraftwagen	a	124	44 117	5 577	194 007	810 888	383 954
		b	-	-0,5	-5,3	+7,7	-2,7	-1,4
30	Sonstiger Fahrzeugbau	a	27	7 578	996	33 449	229 868	.
		b	-6,9	-3,4	-1,9	+9,7	+105,6	.
30.2	Schienenfahrzeugbau	a	11	.	.	.	196 730	157 091
		b	+10,0	.	.	.	+187,8	+212,5
31	Herstellung von Möbeln	a	167	26 902	3 414	82 501	493 096	135 454
		b	-4,0	-3,9	-6,9	-3,4	-6,9	-3,0
32	Herstellung von sonstigen Waren	a	78	9 862	1 307	29 465	148 180	41 577
		b	+4,0	+2,2	-1,3	+3,4	+0,7	-8,6
32.4	Herstellung von Spielwaren	a	6	.	196	4 361	.	.
		b	-14,3	.	-6,6	-5,6	.	.
32.5	Herstellung von medizinischen und zahnmedizinischen Apparaten und Materialien	a	46	5 340	703	15 502	57 812	21 004
		b	+4,5	+2,6	+0,7	+5,0	+5,9	+0,9
33	Reparatur und Installation von Maschinen und Ausrüstungen	a	215	33 191	4 399	136 889	331 080	44 584
		b	+0,5	+1,2	-4,1	-3,0	-16,3	-12,9
33.1	Reparatur von Metallerzeugnissen, Maschinen und Ausrüstungen	a	117	17 833	2 348	71 893	171 442	24 367
		b	+3,5	+4,8	-1,2	-2,4	+1,6	-8,0
33.2	Installation von Maschinen und Ausrüstungen a. n. g.	a	98	15 358	2 052	64 996	159 638	20 217
		b	-3,0	-2,7	-7,3	-3,6	-29,7	-18,2
<b>Insgesamt</b>		<b>a</b>	<b>5 155</b>	<b>1 064 946</b>	<b>137 861</b>	<b>4 419 609</b>	<b>26 123 702</b>	<b>11 589 413</b>
		<b>b</b>	<b>+0,5</b>	<b>+0,1</b>	<b>-3,4</b>	<b>-1,4</b>	<b>-2,8</b>	<b>-3,2</b>

## 5. Umsatz in Nordrhein-Westfalen nach Wirtschaftszweigen

Systematik-Nr.	Wirtschaftszweig a = April 2014 b = Veränderung gegenüber gleichem Vorjahreszeitraum in %		Gesamtumsatz	Auslandsumsatz		Anteil Auslandsumsatz am Gesamtumsatz (Exportquote)
				insgesamt	darunter Eurozone	
				1 000 EUR		
B	Bergbau und Gewinnung von Steinen und Erden	a	112 056	16 547	13 149	14,8
		b	-20,7	+24,0	+30,4	x
05	Kohlenbergbau	a	.	.	.	.
		b	.	.	.	x
08	Gewinnung von Steinen und Erden, sonstiger Bergbau	a	.	.	.	.
		b	.	.	.	x
C	Verarbeitendes Gewerbe	a	26 011 645	11 572 866	5 623 029	44,5
		b	-2,7	-3,2	-	x
10	Herstellung von Nahrungs- und Futtermitteln	a	2 575 219	569 608	403 067	22,1
		b	+0,6	+1,7	+1,3	x
10.1	Schlachten und Fleischverarbeitung	a	858 239	173 990	120 001	20,3
		b	-0,1	-0,8	+3,3	x
10.3	Obst- und Gemüseverarbeitung	a	234 478	58 869	51 512	25,1
		b	-7,5	-4,2	-10,6	x
10.5	Milchverarbeitung	a	196 836	70 725	49 710	35,9
		b	+9,0	+26,9	+18,7	x
10.6	Mahl- und Schälmaschinen, Herstellung von Stärke und Stärkeerzeugnissen	a	136 369	51 710	25 180	37,9
		b	-11,0	-11,4	-8,9	x
10.7	Herstellung von Back- und Teigwaren	a	345 483	35 658	27 078	10,3
		b	+6,6	+1,4	-0,3	x
10.8	Herstellung von sonstigen Nahrungsmitteln	a	615 624	133 672	93 711	21,7
		b	+3,2	-0,1	+0,2	x
11	Getränkeherstellung	a	282 983	15 123	10 696	5,3
		b	+9,2	+5,4	+3,5	x
12	Tabakverarbeitung	a	24 991	.	7 185	.
		b	+3,0	.	-17,5	x
13	Herstellung von Textilien	a	266 548	129 732	68 569	48,7
		b	-	+2,8	+11,6	x
13.2	Weberei	a	59 377	33 944	21 521	57,2
		b	+5,7	+11,1	+15,7	x
13.3	Veredlung von Textilien und Bekleidung	a	19 453	.	.	.
		b	.	.	.	x
13.9	Herstellung von sonstigen Textilwaren	a	184 544	87 490	40 511	47,4
		b	-1,4	-0,2	+9,9	x
14	Herstellung von Bekleidung	a	117 344	46 874	29 296	39,9
		b	+8,9	+14,2	+18,2	x
15	Herstellung von Leder, Lederwaren und Schuhen	a	42 034	.	9 349	.
		b	+9,0	.	.	x
16	Herstellung von Holz-, Flecht-, Korb- und Korkwaren (ohne Möbel)	a	243 153	58 970	38 833	24,3
		b	+0,3	-3,7	+0,5	x
17	Herstellung von Papier, Pappe und Waren daraus	a	647 074	258 582	171 352	40,0
		b	-0,3	-3,2	-2,1	x
17.1	Herstellung von Holz- und Zellstoff, Papier, Karton und Pappe	a	217 901	109 371	70 637	50,2
		b	-4,7	-8,6	-1,9	x
17.2	Herstellung von Waren aus Papier, Karton und Pappe	a	429 173	149 211	100 715	34,8
		b	+2,1	+1,3	-2,1	x
18	Herstellung von Druckerzeugnissen; Vervielfältigung von bespielten Ton-, Bild- und Datenträgern	a	249 799	29 781	19 564	11,9
		b	-0,1	.	-11,8	x
19	Kokerei und Mineralölverarbeitung	a	821 637	167 827	.	20,4
		b	+8,2	.	.	x

## Noch: 5. Umsatz in Nordrhein-Westfalen nach Wirtschaftszweigen

Systematik-Nr.	Wirtschaftszweig a = April 2014 b = Veränderung gegenüber gleichem Vorjahreszeitraum in %		Gesamtumsatz	Auslandsumsatz		Anteil Auslandsumsatz am Gesamtumsatz (Exportquote)
				insgesamt	darunter Eurozone	
				1 000 EUR		
20	Herstellung von chemischen Erzeugnissen	a	3 662 452	2 006 145	1 032 121	54,8
		b	-6,0	-5,3	-6,0	x
20.1	Herstellung von chemischen Grundstoffen, Düngemitteln und Stickstoffverbindungen, Kunststoffen in Primärformen und synthetischem Kautschuk in Primärformen	a	2 566 004	1 528 497	742 096	59,6
		b	-6,8	-5,8	-9,0	x
20.3	Herstellung von Anstrichmitteln, Druckfarben und Kittlen	a	.	.	.	.
		b	.	.	.	x
20.4	Herstellung von Seifen, Wasch-, Reinigungs- und Körperpflegemitteln sowie von Duftstoffen	a	455 232	151 695	96 930	33,3
		b	-9,3	-7,9	+1,2	x
20.5	Herstellung von sonstigen chemischen Erzeugnissen	a	319 232	177 503	90 445	55,6
		b	+0,2	-3,9	-8,3	x
21	Herstellung von pharmazeutischen Erzeugnissen	a	459 495	282 460	90 685	61,5
		b	+10,5	+11,3	+5,4	x
22	Herstellung von Gummi- und Kunststoffwaren	a	1 164 839	491 704	286 192	42,2
		b	+1,7	+3,1	+5,2	x
22.1	Herstellung von Gummiwaren	a	181 652	91 711	37 874	50,5
		b	-0,3	+3,0	+1,0	x
22.2	Herstellung von Kunststoffwaren	a	983 186	399 993	248 319	40,7
		b	+2,1	+3,2	+5,9	x
23	Herstellung von Glas und Glaswaren, Keramik, Verarbeitung von Steinen und Erden	a	482 542	155 287	96 264	32,2
		b	-3,7	+0,9	+4,1	x
23.1	Herstellung von Glas und Glaswaren	a	157 724	64 510	43 656	40,9
		b	+3,7	+8,3	+10,5	x
23.5	Herstellung von Zement, Kalk und gebranntem Gips	a	77 087	14 084	12 009	18,3
		b	-6,8	-12,5	-2,5	x
23.6	Herstellung von Erzeugnissen aus Beton, Zement und Gips	a	79 683	8 752	5 644	11,0
		b	-11,5	-18,9	-25,1	x
23.9	Herstellung von Schleifkörpern und Schleifmitteln auf Unterlage sowie sonstigen Erzeugnissen aus nichtmetallischen Mineralien a. n. g.	a	88 973	35 863	21 551	40,3
		b	-2,2	+9,4	+13,6	x
24	Metallerzeugung und -bearbeitung	a	3 170 971	1 183 865	683 856	37,3
		b	-10,2	-10,5	-5,3	x
24.2	Herstellung von Stahlrohren, Rohrform-, Rohrverschluß- und Rohrverbindungsstücken aus Stahl	a	400 261	253 667	144 457	63,4
		b	-17,8	-20,9	-6,3	x
24.3	Sonstige erste Bearbeitung von Eisen und Stahl	a	387 365	150 099	89 252	38,7
		b	-3,7	+3,0	+6,2	x
24.4	Erzeugung und erste Bearbeitung von NE-Metallen	a	745 069	309 093	170 065	41,5
		b	-6,6	-13,1	-16,5	x
24.5	Gießereien	a	320 419	122 627	74 290	38,3
		b	-3,2	+1,7	-0,8	x
25	Herstellung von Metallerzeugnissen	a	2 239 255	798 900	487 677	35,7
		b	+1,5	+1,1	-0,2	x
25.1	Stahl- und Leichtmetallbau	a	282 343	64 858	40 919	23,0
		b	+5,4	-6,3	-3,5	x
25.5	Herstellung von Schmiede-, Press-, Zieh- und Stanzteilen, gewalzten Ringen und pulvermetallur- gischen Erzeugnissen	a	575 569	201 728	135 865	35,0
		b	+0,6	+1,7	+1,3	x
25.6	Oberflächenveredlung und Wärmebehandlung; Mechanik a. n. g.	a	228 436	47 868	26 280	21,0
		b	-1,7	-3,3	-6,1	x
25.7	Herstellung von Schneidwaren, Werkzeugen, Schlössern und Beschlägen aus unedlen Metallen	a	559 099	239 599	139 892	42,9
		b	+1,9	+8,1	+0,4	x
25.9	Herstellung von sonstigen Metallwaren	a	548 300	226 321	136 374	41,3
		b	+2,3	-0,8	+3,6	x

## Noch: 5. Umsatz in Nordrhein-Westfalen nach Wirtschaftszweigen

Systematik-Nr.	Wirtschaftszweig a = April 2014 b = Veränderung gegenüber gleichem Vorjahreszeitraum in %		Gesamtumsatz	Auslandsumsatz		Anteil Auslandsumsatz am Gesamtumsatz (Exportquote)
				insgesamt	darunter Eurozone	
				1 000 EUR		
26	Herstellung von Datenverarbeitungsgeräten, elektronischen und optischen Erzeugnissen	a	500 767	255 994	97 983	51,1
		b	+8,1	+7,0	+11,7	x
26.3	Herstellung von Geräten und Einrichtungen der Telekommunikationstechnik	a	91 578	41 829	24 085	45,7
		b	+31,2	+40,1	+45,1	x
26.5	Herstellung von Mess-, Kontroll-, Navigations- u. ä. Instrumenten und Vorrichtungen; Herstellung von Uhren	a	195 023	109 285	45 697	56,0
		b	+2,8	+4,1	+4,1	x
27	Herstellung von elektrischen Ausrüstungen	a	1 557 226	784 660	364 214	50,4
		b	+0,6	+2,6	+1,4	x
27.1	Herstellung von Elektromotoren, Generatoren, Transformatoren, Elektrizitätsverteilungs- und -schalteinrichtungen	a	499 955	216 745	107 305	43,4
		b	-0,9	+2,5	+6,9	x
27.3	Herstellung von Kabeln und elektrischem Installations- material	a	464 896	244 301	109 262	52,5
		b	+3,4	+5,8	+5,4	x
27.4	Herstellung von elektrischen Lampen und Leuchten	a	172 269	86 228	51 157	50,1
		b	+5,4	+0,7	+4,9	x
27.5	Herstellung von Haushaltsgeräten	a	284 311	163 161	67 180	57,4
		b	-0,5	+0,2	-6,0	x
28	Maschinenbau	a	3 442 446	2 081 063	666 434	60,5
		b	-10,8	-15,2	+0,3	x
28.1	Herstellung von nicht wirtschaftszweigspezifischen Maschinen	a	1 345 097	760 766	265 539	56,6
		b	-0,3	-2,9	+1,4	x
28.4	Herstellung von Werkzeugmaschinen	a	244 911	161 518	33 191	65,9
		b	-5,0	-5,6	+12,4	x
28.9	Herstellung von Maschinen für sonstige bestimmte Wirtschaftszweige	a	761 530	561 100	132 729	73,7
		b	-29,1	-33,2	+7,0	x
29	Herstellung von Kraftwagen und Kraftwagenteilen	a	2 858 646	1 838 377	718 124	64,3
		b	+1,7	+0,4	-0,3	x
29.1	Herstellung von Kraftwagen und Kraftwagenmotoren	a	1 830 555	1 316 397	410 133	71,9
		b	+4,3	+0,3	-2,1	x
29.2	Herstellung von Karosserien, Aufbauten und Anhängern	a	217 203	138 025	68 343	63,5
		b	-2,4	+6,5	+17,4	x
29.3	Herstellung von Teilen und Zubehör für Kraftwagen	a	810 888	383 954	239 648	47,3
		b	-2,7	-1,4	-1,4	x
30	Sonstiger Fahrzeugbau	a	229 868	.	.	.
		b	+105,6	.	.	x
30.2	Schienenfahrzeugbau	a	196 730	157 091	45 790	79,9
		b	+187,8	+212,5	+171,1	x
31	Herstellung von Möbeln	a	493 096	135 454	102 102	27,5
		b	-6,9	-3,0	-1,7	x
32	Herstellung von sonstigen Waren	a	148 180	41 577	21 586	28,1
		b	+0,7	-8,6	-15,1	x
32.4	Herstellung von Spielwaren	a	.	.	.	.
		b	.	.	.	x
32.5	Herstellung von medizinischen und zahnmedizinischen Apparaten und Materialien	a	57 812	21 004	10 558	36,3
		b	+5,9	+0,9	-2,5	x
33	Reparatur und Installation von Maschinen und Ausrüstungen	a	331 080	44 584	23 307	13,5
		b	-16,3	-12,9	-33,3	x
33.1	Reparatur von Metallerzeugnissen, Maschinen und Ausrüstungen	a	171 442	24 367	14 263	14,2
		b	+1,6	-8,0	-25,1	x
33.2	Installation von Maschinen und Ausrüstungen a. n. g.	a	159 638	20 217	9 044	12,7
		b	-29,7	-18,2	-43,1	x
	<b>Insgesamt</b>	a	<b>26 123 702</b>	<b>11 589 413</b>	<b>5 636 178</b>	<b>44,4</b>
		b	<b>-2,8</b>	<b>-3,2</b>	<b>+0,1</b>	<b>x</b>

**6. Betriebe, Beschäftigte, geleistete Arbeitsstunden, Entgelte und Umsatz des Verarbeitenden Gewerbes  
sowie des Bergbaus und der Gewinnung von Steinen und Erden nach Verwaltungsbezirken  
Berichtsmonat April 2014**

Verwaltungsbezirk	Betriebe	Beschäftigte	Geleistete Arbeits- stunden	Entgelte	Gesamtumsatz	
					insgesamt	darunter Auslands- umsatz
	Anzahl		1 000	1 000 EUR		
<b>Kreisfreie Städte</b>						
Düsseldorf	65	30 525	3 899	214 253	919 854	418 845
Duisburg	66	32 336	4 062	140 377	1 001 793	276 383
Essen	77	14 526	1 871	72 398	275 162	112 083
Krefeld	70	18 746	2 420	88 413	787 898	478 075
Mönchengladbach	62	12 337	1 663	52 723	213 833	95 906
Mülheim a. d. Ruhr	38	11 681	1 359	50 129	195 941	120 712
Oberhausen	38	8 533	1 143	45 579	262 816	183 733
Remscheid	65	11 856	1 589	48 550	244 677	130 555
Solingen	61	9 838	1 311	33 423	186 478	74 593
Wuppertal	96	21 978	2 821	115 865	320 513	172 904
<b>Kreise</b>						
Kleve	71	9 648	1 283	31 971	237 624	119 662
Mettmann	188	34 773	4 561	167 890	668 099	278 777
Rhein-Kreis Neuss	90	24 644	3 314	129 900	869 656	475 007
Viersen	93	12 495	1 689	44 186	272 995	84 444
Wesel	90	16 769	2 182	66 625	469 286	250 941
<b>Regierungsbezirk Düsseldorf</b>	<b>1 170</b>	<b>270 685</b>	<b>35 168</b>	<b>1 302 282</b>	<b>6 926 624</b>	<b>3 272 620</b>
<b>Kreisfreie Städte</b>						
Bonn	35	7 331	952	30 230	111 203	54 470
Köln	123	45 789	6 002	237 120	2 423 155	1 403 142
Leverkusen	30	13 082	1 682	102 271	586 097	402 596
<b>Kreise</b>						
Städteregion Aachen	148	31 793	4 324	132 588	678 521	311 107
darunter kreisfreie Stadt Aachen	58	15 158	2 044	64 490	327 179	168 044
Düren	79	14 510	2 015	55 140	303 433	169 170
Rhein-Erft-Kreis	73	19 155	2 565	98 517	996 158	328 270
Euskirchen	46	8 736	1 126	28 538	136 455	41 034
Heinsberg	65	9 083	1 156	28 830	188 486	92 774
Oberbergischer Kreis	143	27 994	3 652	101 164	529 503	231 757
Rheinisch-Bergischer Kreis	65	10 634	1 370	39 952	172 202	79 612
Rhein-Sieg-Kreis	126	18 751	2 382	71 927	382 293	151 266
<b>Regierungsbezirk Köln</b>	<b>933</b>	<b>206 858</b>	<b>27 224</b>	<b>926 278</b>	<b>6 507 506</b>	<b>3 265 198</b>
<b>Kreisfreie Städte</b>						
Bottrop	18	6 941	819	24 327	72 124	29 153
Gelsenkirchen	40	8 691	1 070	39 225	229 833	58 110
Münster	36	8 086	1 101	31 251	230 619	93 048

Noch: **6. Betriebe, Beschäftigte, geleistete Arbeitsstunden, Entgelte und Umsatz des Verarbeitenden Gewerbes sowie des Bergbaus und der Gewinnung von Steinen und Erden nach Verwaltungsbezirken**  
**Berichtsmonat April 2014**

Verwaltungsbezirk	Betriebe	Beschäftigte	Geleistete Arbeits- stunden	Entgelte	Gesamtumsatz	
					insgesamt	darunter Auslands- umsatz
	Anzahl		1 000	1 000 EUR		
<b>Kreise</b>						
Borken	193	32 405	4 280	103 204	597 071	235 571
Coesfeld	72	10 091	1 358	33 867	319 878	117 113
Recklinghausen	105	20 577	2 660	107 603	634 826	326 444
Steinfurt	171	31 178	4 131	103 427	637 661	261 387
Warendorf	104	24 044	3 064	95 300	457 163	191 079
<b>Regierungsbezirk Münster</b>	<b>739</b>	<b>142 013</b>	<b>18 484</b>	<b>538 203</b>	<b>3 179 173</b>	<b>1 311 905</b>
<b>Kreisfreie Stadt</b>						
Bielefeld	91	18 549	2 310	71 409	282 547	102 696
<b>Kreise</b>						
Gütersloh	204	49 537	6 283	166 551	1 428 231	601 875
Herford	149	24 530	3 211	75 137	478 237	143 978
Höxter	47	7 479	964	23 440	129 884	36 331
Lippe	115	24 083	3 008	86 352	437 278	211 409
Minden-Lübbecke	152	26 517	3 506	101 188	535 957	194 231
Paderborn	116	22 181	2 885	76 287	434 601	126 140
<b>Regierungsbezirk Detmold</b>	<b>874</b>	<b>172 876</b>	<b>22 167</b>	<b>600 365</b>	<b>3 726 735</b>	<b>1 416 661</b>
<b>Kreisfreie Städte</b>						
Bochum	73	16 048	1 929	61 946	468 063	205 715
Dortmund	93	18 806	2 465	82 150	390 444	174 167
Hagen	65	11 889	1 491	46 852	349 848	121 154
Hamm	41	7 446	955	25 705	207 410	66 762
Herne	29	8 500	852	32 460	93 329	55 030
<b>Kreise</b>						
Ennepe-Ruhr-Kreis	153	25 903	3 367	99 386	513 362	247 589
Hochsauerlandkreis	144	25 991	3 423	88 599	533 238	194 010
Märkischer Kreis	338	56 764	7 357	211 180	1 111 580	445 761
Olpe	122	21 786	2 824	73 627	423 436	146 707
Siegen-Wittgenstein	156	31 302	4 072	143 392	623 469	282 145
Soest	119	27 674	3 593	100 906	648 070	250 386
Unna	106	20 405	2 491	86 277	421 416	133 605
<b>Regierungsbezirk Arnsberg</b>	<b>1 439</b>	<b>272 514</b>	<b>34 818</b>	<b>1 052 480</b>	<b>5 783 664</b>	<b>2 323 030</b>
<b>Land Nordrhein-Westfalen</b>	<b>5 155</b>	<b>1 064 946</b>	<b>137 861</b>	<b>4 419 609</b>	<b>26 123 702</b>	<b>11 589 413</b>



## 7. Betriebe, Beschäftigte und Umsatz in Nordrhein-Westfalen nach fachlichen Betriebsteilen

Systematik-Nr.	Wirtschaftszweig ----- a = April 2014 b = Veränderung gegenüber gleichem Vorjahreszeitraum in %	Betriebs- teile	Beschäftigte	Umsatz			
				insgesamt	darunter Auslandsumsatz		
					1 000 EUR	%	
		Anzahl					
B	Bergbau und Gewinnung von Steinen und Erden	a	46	22 039	105 335	16 391	15,6
		b	+2,2	-10,6	-22,5	+27,5	x
05	Kohlenbergbau	a	16	19 452	75 628	9 056	12,0
		b	-5,9	-11,7	-28,7	+40,8	x
08	Gewinnung von Steinen und Erden, sonstiger Bergbau	a	29	.	.	.	.
		b	+7,4	.	.	.	x
C	Verarbeitendes Gewerbe	a	7 522	1 012 857	23 034 680	10 115 588	43,9
		b	+0,4	+0,2	-2,2	-2,6	x
10	Herstellung von Nahrungs- und Futtermitteln	a	567	68 602	2 307 253	494 925	21,5
		b	-0,5	-1,0	+0,1	+0,4	x
10.1	Schlachten und Fleischverarbeitung	a	122	14 701	828 320	165 861	20,0
		b	+0,8	+0,5	-0,7	-3,8	x
10.3	Obst- und Gemüseverarbeitung	a	43	4 999	199 440	44 625	22,4
		b	+7,5	-2,7	-10,3	-8,2	x
10.5	Milchverarbeitung	a	21	2 766	170 289	43 985	25,8
		b	-4,5	-7,9	+6,6	+21,1	x
10.6	Mahl- und Schälmühlen, Herstellung von Stärke und Stärkeerzeugnissen	a	27	2 269	97 511	32 845	33,7
		b	-	+2,6	-9,7	-7,8	x
10.7	Herstellung von Back- und Teigwaren	a	183	22 211	314 553	33 832	10,8
		b	-4,2	-2,2	+10,2	+11,9	x
10.8	Herstellung von sonstigen Nahrungsmitteln	a	124	18 751	514 473	128 581	25,0
		b	-0,8	-0,8	+1,9	+0,4	x
11	Getränkeherstellung	a	58	8 092	285 094	23 446	8,2
		b	+1,8	+4,1	+10,2	+2,7	x
12	Tabakverarbeitung	a	3	647	23 958	7 412	30,9
		b	-	+1,7	+2,5	-15,7	x
13	Herstellung von Textilien	a	152	14 936	239 146	114 515	47,9
		b	-1,3	-0,1	+0,5	+2,1	x
13.2	Weberei	a	29	3 342	56 365	30 824	54,7
		b	-3,3	-2,0	+11,0	+16,5	x
13.3	Veredlung von Textilien und Bekleidung	a	19	1 519	19 906	.	.
		b	-5,0	-8,1	-4,3	.	x
13.9	Herstellung von sonstigen Textilwaren	a	97	9 824	159 803	75 110	47,0
		b	-	+1,9	-2,5	-2,9	x
14	Herstellung von Bekleidung	a	32	4 475	104 278	43 438	41,7
		b	-5,9	-1,1	+12,2	+17,1	x
15	Herstellung von Leder, Lederwaren und Schuhen	a	15	1 724	38 622	15 749	40,8
		b	-6,3	+0,2	+8,9	+18,6	x
16	Herstellung von Holz-, Flecht-, Korb- und Korkwaren (ohne Möbel)	a	99	11 805	222 704	55 412	24,9
		b	+2,1	+0,8	-0,6	-6,3	x
17	Herstellung von Papier, Pappe und Waren daraus	a	188	26 767	622 546	246 319	39,6
		b	-1,1	-1,5	+2,1	-3,3	x
17.1	Herstellung von Holz- und Zellstoff, Papier, Karton und Pappe	a	50	7 158	222 693	111 794	50,2
		b	-5,7	-6,0	-4,1	-7,2	x
17.2	Herstellung von Waren aus Papier, Karton und Pappe	a	138	19 609	399 853	134 524	33,6
		b	+0,7	+0,2	+5,9	+0,3	x
18	Herstellung von Druckerzeugnissen; Vervielfältigung von bespielten Ton-, Bild- und Datenträgern	a	159	17 205	242 120	28 668	11,8
		b	+1,3	-3,3	+1,0	-12,9	x
19	Kokerei und Mineralölverarbeitung	a	25	4 550	700 869	123 724	17,7
		b	+4,2	+6,0	+5,8	+32,4	x
20	Herstellung von chemischen Erzeugnissen	a	554	82 932	3 376 071	1 889 578	56,0
		b	+3,4	+2,2	-0,7	+1,0	x

## Noch: 7. Betriebe, Beschäftigte und Umsatz in Nordrhein-Westfalen nach fachlichen Betriebsteilen

Systematik-Nr.	Wirtschaftszweig ----- a = April 2014 b = Veränderung gegenüber gleichem Vorjahreszeitraum in %	Betriebs- teile	Beschäftigte	Umsatz			
				insgesamt	darunter Auslandsumsatz		
					1 000 EUR	%	
		Anzahl	1 000 EUR		%		
20.1	Herstellung von chemischen Grundstoffen, Düngemitteln und Stickstoffverbindungen, Kunststoffen in Primärformen und synthetischem Kautschuk in Primärformen	a	252	44 793	2 306 313	1 346 391	58,4
		b	+2,9	+3,1	-2,5	-1,4	x
20.3	Herstellung von Anstrichmitteln, Druckfarben und Kittlen	a	66	10 139	268 123	123 542	46,1
		b	-1,5	-0,3	+4,5	+10,2	x
20.4	Herstellung von Seifen, Wasch-, Reinigungs- und Körper- pflegemitteln sowie von Duftstoffen	a	89	12 070	297 421	107 813	36,2
		b	+7,2	+0,4	-6,8	-4,0	x
20.5	Herstellung von sonstigen chemischen Erzeugnissen	a	128	12 889	385 656	214 955	55,7
		b	+3,2	+2,6	+0,5	-0,5	x
21	Herstellung von pharmazeutischen Erzeugnissen	a	59	11 503	462 055	294 481	63,7
		b	+1,7	-2,5	+10,5	+12,9	x
22	Herstellung von Gummi- und Kunststoffwaren	a	564	62 158	1 060 946	452 259	42,6
		b	+1,3	+3,1	+2,0	+3,5	x
22.1	Herstellung von Gummiwaren	a	52	8 938	160 066	81 946	51,2
		b	-1,9	+4,4	-0,9	+3,7	x
22.2	Herstellung von Kunststoffwaren	a	512	53 220	900 880	370 313	41,1
		b	+1,6	+2,9	+2,5	+3,4	x
23	Herstellung von Glas und Glaswaren, Keramik, Verarbeitung von Steinen und Erden	a	208	24 029	423 102	137 870	32,6
		b	+1,5	-1,0	-1,2	+1,3	x
23.1	Herstellung von Glas und Glaswaren	a	56	9 425	147 821	59 489	40,2
		b	-3,4	-1,1	+5,4	+9,3	x
23.5	Herstellung von Zement, Kalk und gebranntem Gips	a	25	1 991	67 720	13 288	19,6
		b	+4,2	+0,6	-8,3	-13,8	x
23.6	Herstellung von Erzeugnissen aus Beton, Zement und Gips	a	55	4 611	75 283	8 159	10,8
		b	+3,8	+0,8	-10,3	-18,4	x
23.9	Herstellung von Schleifkörpern und Schleifmitteln auf Unterlage sowie sonstigen Erzeugnissen aus nichtmetallischen Mineralien a. n. g.	a	30	3 829	68 067	28 317	41,6
		b	+7,1	+1,5	+11,5	+11,5	x
24	Metallerzeugung und -bearbeitung	a	439	103 097	2 936 746	1 106 283	37,7
		b	-0,2	-1,4	-10,3	-10,5	x
24.2	Herstellung von Stahlrohren, Rohrform-, Rohrver- schluss- und Rohrverbindungsstücken aus Stahl	a	59	16 564	332 421	206 848	62,2
		b	-1,7	+1,1	-21,3	-26,6	x
24.3	Sonstige erste Bearbeitung von Eisen und Stahl	a	103	12 483	400 581	151 182	37,7
		b	-2,8	-2,7	-3,9	+3,3	x
24.4	Erzeugung und erste Bearbeitung von NE-Metallen	a	93	18 682	724 026	303 146	41,9
		b	-	-0,3	-4,9	-8,3	x
24.5	Gießereien	a	133	21 238	307 467	118 172	38,4
		b	+2,3	+0,4	-4,6	+0,4	x
25	Herstellung von Metallerzeugnissen	a	1 305	135 376	2 071 707	743 177	35,9
		b	+2,0	-1,0	-	-2,4	x
25.1	Stahl- und Leichtmetallbau	a	207	17 618	258 485	59 145	22,9
		b	+9,5	+9,4	+14,2	+4,5	x
25.5	Herstellung von Schmiede-, Press-, Zieh- und Stanzteilen, gewalzten Ringen und pulvermetallur- gischen Erzeugnissen	a	203	30 188	538 963	192 523	35,7
		b	-1,5	+1,3	-2,2	+0,9	x
25.6	Oberflächenveredlung und Wärmebehandlung; Mechanik a. n. g.	a	257	20 379	229 656	48 117	21,0
		b	+4,0	+3,9	+3,6	+4,6	x
25.7	Herstellung von Schneidwaren, Werkzeugen, Schlössern und Beschlägen aus unedlen Metallen	a	283	34 651	491 378	213 852	43,5
		b	+0,4	-0,5	+2,5	+8,1	x
25.9	Herstellung von sonstigen Metallwaren	a	301	28 918	509 535	210 960	41,4
		b	+0,3	-	+1,0	-0,6	x

## Noch: 7. Betriebe, Beschäftigte und Umsatz in Nordrhein-Westfalen nach fachlichen Betriebsteilen

Systematik-Nr.	Wirtschaftszweig ----- a = April 2014 b = Veränderung gegenüber gleichem Vorjahreszeitraum in %		Betriebs- teile	Beschäftigte	Umsatz		
					insgesamt	darunter Auslandsumsatz	
						1 000 EUR	%
		Anzahl					
26	Herstellung von Datenverarbeitungsgeräten, elektronischen und optischen Erzeugnissen	a	215	26 647	440 371	225 725	51,3
		b	-2,7	+0,5	+3,8	+2,5	x
26.3	Herstellung von Geräten und Einrichtungen der Telekommunikationstechnik	a	32	3 666	65 661	27 160	41,4
		b	-3,0	-1,4	+1,9	-3,7	x
26.5	Herstellung von Mess-, Kontroll-, Navigations- u. ä. Inst- rumenten und Vorrichtungen; Herstellung von Uhren	a	118	14 008	180 987	102 033	56,4
		b	-1,7	+2,2	+4,6	+6,6	x
27	Herstellung von elektrischen Ausrüstungen	a	425	76 971	1 281 173	640 465	50,0
		b	-0,9	-0,7	-1,6	+0,9	x
27.1	Herstellung von Elektromotoren, Generatoren, Transformatoren, Elektrizitätsverteilungs- und -schaltanlagen	a	159	22 582	387 425	177 035	45,7
		b	-	-2,1	-3,8	+0,5	x
27.3	Herstellung von Kabeln und elektrischem Installations- material	a	102	24 208	378 893	204 467	54,0
		b	-	+0,4	+2,2	+4,4	x
27.4	Herstellung von elektrischen Lampen und Leuchten	a	60	11 353	199 667	89 422	44,8
		b	+1,7	+2,7	-0,9	-2,7	x
27.5	Herstellung von Haushaltsgeräten	a	30	10 461	180 031	100 584	55,9
		b	-6,3	-2,9	-3,6	-1,3	x
28	Maschinenbau	a	1 205	173 032	2 970 910	1 806 672	60,8
		b	-	+1,7	-12,1	-16,5	x
28.1	Herstellung von nicht wirtschaftszweigspezifischen Maschinen	a	290	59 482	1 112 354	623 941	56,1
		b	-3,0	+3,3	-0,3	-1,8	x
28.4	Herstellung von Werkzeugmaschinen	a	104	13 937	226 979	154 583	68,1
		b	-2,8	-2,7	-3,6	-1,4	x
28.9	Herstellung von Maschinen für sonstige bestimmte Wirtschaftszweige	a	385	45 710	692 665	508 127	73,4
		b	+1,0	+0,5	-31,3	-35,8	x
29	Herstellung von Kraftwagen und Kraftwagenteilen	a	219	76 949	2 034 707	1 239 799	60,9
		b	-2,2	+0,2	+2,8	+3,2	x
29.1	Herstellung von Kraftwagen und Kraftwagenmotoren	a	14	25 169	1 063 284	753 626	70,9
		b	-12,5	+1,7	+8,1	+6,4	x
29.2	Herstellung von Karosserien, Aufbauten und Anhängern	a	44	7 925	204 378	133 894	65,5
		b	-2,2	+2,9	-3,0	+6,7	x
29.3	Herstellung von Teilen und Zubehör für Kraftwagen	a	161	43 855	767 046	352 279	45,9
		b	-1,2	-1,0	-2,3	-4,3	x
30	Sonstiger Fahrzeugbau	a	41	7 608	229 777	172 559	75,1
		b	-10,9	-0,9	+109,4	+143,4	x
30.2	Schienenfahrzeugbau	a	15	5 399	195 820	156 589	80,0
		b	-	+1,5	+186,3	+206,7	x
31	Herstellung von Möbeln	a	212	27 179	461 439	125 497	27,2
		b	-0,5	-3,4	-5,7	-2,3	x
32	Herstellung von sonstigen Waren	a	92	8 840	99 973	34 370	34,4
		b	+3,4	+2,8	+5,0	-8,8	x
32.4	Herstellung von Spielwaren	a	10	1 588	25 710	4 165	16,2
		b	-9,1	-1,1	+12,3	-34,7	x
32.5	Herstellung von medizinischen und zahnmedizinischen Apparaten und Materialien	a	52	4 935	47 613	20 426	42,9
		b	+6,1	+3,4	+7,3	+2,3	x
33	Reparatur und Installation von Maschinen und Ausrüstungen	a	686	37 733	399 115	93 246	23,4
		b	-0,6	+3,0	-10,1	-1,3	x
33.1	Reparatur von Metallerzeugnissen, Maschinen und Ausrüstungen	a	439	21 767	222 478	48 381	21,7
		b	+1,4	+9,0	-2,1	-1,1	x
33.2	Installation von Maschinen und Ausrüstungen a. n. g.	a	247	15 966	176 637	44 865	25,4
		b	-3,9	-4,2	-18,5	-1,6	x
	<b>Insgesamt</b>	a	<b>7 568</b>	<b>1 034 896</b>	<b>23 140 015</b>	<b>10 131 979</b>	<b>43,8</b>
		b	<b>+0,4</b>	<b>-</b>	<b>-2,3</b>	<b>-2,5</b>	<b>x</b>

# **Veröffentlichungen zur Entwicklung und Struktur im Verarbeitenden Gewerbe sowie im Bergbau und bei der Gewinnung von Steinen und Erden**

## **Betriebsergebnisse**

### **– monatlich**

Inhalt: Betriebe, Beschäftigte, Arbeitsstunden, Entgelte, Umsätze nach Wirtschaftszweigen insgesamt und nach Regierungsbezirken; aktuellste Produktions- und Auftragseingangsindizes nach Wirtschaftszweigen in Nordrhein-Westfalen

Bestellnummer: E133

### **– jährlich**

Inhalt: Betriebe, Beschäftigte, Arbeitsstunden, Entgelte, Umsätze nach Wirtschaftszweigen insgesamt und nach Regierungsbezirken sowie kreisfreien Städten und Kreisen

Bestellnummer: E123

## **Produktion**

Inhalt: Produktion von ca. 5 000 Gütern und Gütergruppen nach Menge und Wert

Bestellnummer: E153

**Weitere Auskünfte zu diesen Veröffentlichungen erteilen Ihnen gerne Hermann Friß und Frank Hanst unter Telefon-Nr. (02 11) 94 49-38 39 bzw. (02 11) 94 49-37 89.**