



| | | | | | | | | | |
|-----------------------|-----|---|-------------|----|------|---|-----|----|------------|
| Stein- und Erden... | 2 | x | | | 1200 | Tabakerzeugnisse (ohne Abfälle) | | 5 | x |
| Bergbau- und Erden... | 2 | x | | | 1299 | Veredlung von Erzeugnissen dieser Güter- abteilung | | - | - |
| | 962 | x | 24 479 717 | 22 | 13 | Textilien | 237 | | x |
| | 92 | x | 4 232 700 | 32 | 1310 | Textile Spinnstoffe und Garne | kg | 10 | 17 099 206 |
| | 22 | x | 196 962 | 7 | 1320 | Gewebe | kg | 43 | 69 407 753 |
| | 157 | x | 4 410 627 | 31 | 1330 | Textilveredlung | | 48 | x |
| | 10 | x | 9 609 047 | 5 | 1391 | Gewirke und Gestricke | | 12 | x |
| | 6 | x | 148 319 | 14 | 1392 | Konfektionierte Textilwaren (ohne Bekleidung) | | 70 | x |
| | 12 | x | 495 480 | 25 | 1393 | Teppiche und textile Fußbodenbeläge, auch konfektionierte | kg | 14 | 36 845 082 |
| | 42 | x | 1 211 722 | 36 | 1394 | Seilerwaren | kg | 4 | 3 029 310 |
| | 11 | | 2 885 581 | 30 | 1395 | Vliesstoffe (auch getränkt, bestrichen, überzogen oder mit Lagen versehen) und Erzeugnisse daraus (ohne Bekleidung) | kg | 12 | 49 308 780 |
| | 4 | | 97 467 | 16 | 1396 | Technische Textilien | | 65 | x |
| | 27 | x | 1 342 737 | 8 | 1399 | Sonstige Textilwaren, a. n. g. | | 5 | x |
| | 4 | x | 85 542 600 | 10 | 14 | Bekleidung | 49 | | x |
| | 26 | x | 577 201 | 19 | 1411 | Bekleidung aus Leder oder rekonstituiertem Leder (einschl. Mänteln) (ohne Bekleidungs- zubehör, Schuhe und Kopfbedeckungen) | | - | - |
| | 13 | x | 460 971 | 42 | 1412 | Arbeits- und Berufsbekleidung | St | 11 | 1 075 085 |
| | 508 | x | 3 186 592 | 26 | 1413 | Sonstige Oberbekleidung (ohne Arbeits- und Berufsbekleidung) | St | 19 | 5 795 500 |
| | 55 | | | | 1414 | Wäsche | | 11 | x |
| | 2 | | | | 1415 | Bekleidung und Bekleidungszubehör, a. n. g. | | 12 | x |
| | 7 | | | 30 | 1420 | Pelzwaren | | - | - |
| | 41 | | 605 557 331 | 26 | 1431 | Strumpfwaren | | 4 | x |
| | 11 | | 124 048 886 | 17 | 1439 | Bekleidung a. n. g., aus Gewirken oder Gestricken Veredlung von Erzeugnissen dieser Güterab- teilung (ohne Bekleidung aus textilen Stoffen) | St | 4 | |
| | 24 | x | 474 688 | 18 | 1499 | Leder und Lederwaren | | 33 | x |
| | 24 | x | 465 843 | | 1511 | Leder und Lederfaserstoff; zugerichtete und gefärbte Felle | | 4 | x |
| | 2 | x | 786 590 | 17 | 1512 | Lederwaren (ohne Lederbekleidung und Schuhe) | | 16 | x |
| | 61 | x | 453 031 | 12 | 1520 | Schuhe | | 13 | x |
| | 29 | x | | | 1599 | Veredlung von Erzeugnissen dieser Güter- abteilung | | - | - |
| | 26 | | | | | | | | |

Statistische Berichte

Verarbeitendes Gewerbe sowie Bergbau und Gewinnung von Steinen und Erden in Nordrhein-Westfalen

März 2014



Verarbeitendes Gewerbe sowie Bergbau und Gewinnung von Steinen und Erden in Nordrhein-Westfalen

März 2014

**Bestell-Nr. E133 2014 03
(Kennziffer E I – m 3/14)**

Herausgegeben von
Information und Technik Nordrhein-Westfalen, Geschäftsbereich Statistik
Mauerstraße 51, 40476 Düsseldorf • Postfach 10 11 05, 40002 Düsseldorf
Telefon 0211 9449-01 • Telefax 0211 9449-8000
Internet: <http://www.it.nrw.de>
E-Mail: poststelle@it.nrw.de

Erschienen im Juli 2014

Alle Statistischen Berichte finden Sie als PDF-Datei zum kostenlosen
Download in unserer Internet-Rubrik „Publikationen“.
© Information und Technik NRW, Düsseldorf, 2014
Auszugsweise Vervielfältigung und Verbreitung mit Quellenangabe gestattet.

Inhalt

| | Seite |
|--|-------|
| Vorbemerkungen | 4 |
| Erläuterungen | 4 |
| Methodische Hinweise | 5 |
| Definitionen | 5 |
| Systematiken | 6 |
| Veröffentlichungen | 6 |
| Hinweise | 7 |
| Klassifikation der Wirtschaftszweige | 8 |
| Tabellenteil | |
| 1. Übersicht über die wirtschaftliche Entwicklung in Nordrhein-Westfalen 2002 – 2014 | 18 |
| <i>Grafiken Auftragseingangindex</i> | 19 |
| 2. Auftragseingangindex im Verarbeitenden Gewerbe in Nordrhein-Westfalen | 22 |
| <i>Grafiken Produktionsindex</i> | 28 |
| 3. Produktionsindex im Verarbeitenden Gewerbe sowie Bergbau und Gewinnung von Steinen und Erden in Nordrhein-Westfalen | 31 |
| 4. Betriebe, Beschäftigte, geleistete Arbeitsstunden, Entgelte und Umsatz in Nordrhein-Westfalen nach Wirtschaftszweigen | 32 |
| 5. Umsatz in Nordrhein-Westfalen nach Wirtschaftszweigen | 35 |
| 6. Betriebe, Beschäftigte, geleistete Arbeitsstunden, Entgelte und Umsatz des Verarbeitenden Gewerbes sowie des Bergbaus und der Gewinnung von Steinen und Erden nach kreisfreien Städten und Kreisen | 38 |
| 7. Betriebe, Beschäftigte und Umsatz in Nordrhein-Westfalen nach fachlichen Betriebsteilen | 40 |

Vorbemerkungen

Mit Beginn des Berichtsmonats Januar 2009 wurde die Klassifikation der Wirtschaftszweige, Ausgabe 2003 (WZ 2003) durch die Klassifikation der Wirtschaftszweige, Ausgabe 2008 (WZ 2008) abgelöst. Die WZ 2008 ist das Ergebnis einer generellen Aktualisierung der Klassifikation der Wirtschaftszweige, Ausgabe 2003. Sie basiert auf der statistischen Systematik der Wirtschaftszweige in der Europäischen Gemeinschaft (NACE Rev. 2), die mit der Verordnung (EG) Nr. 1893/2006 des Europäischen Parlaments und des Rates vom 20. Dezember 2006 (ABl. EG Nr. L 393 S. 1) veröffentlicht wurde, und ihrerseits auf der Internationalen Systematik der Wirtschaftszweige (ISIC Rev. 4) der Vereinten Nationen aufbaut.

Die Klassifikation der Wirtschaftszweige, Ausgabe 2008 ist gleichzeitig maßgebend für die Abgrenzung des Wirtschaftssektors Verarbeitendes Gewerbe sowie Bergbau und Gewinnung von Steinen und Erden und hat damit Auswirkungen auf die Zusammensetzung der Berichtskreise der Statistiken dieses Bereichs.

Das Verarbeitende Gewerbe wird dabei nicht nur intern neu gegliedert, sondern es wird auch insgesamt neu abgegrenzt. So werden einige Tätigkeiten, die bisher dem Verarbeitenden Gewerbe zugeordnet waren, künftig aus den Erhebungen in diesen Bereichen herausfallen, andere Tätigkeiten dagegen werden neu aufgenommen. Die Neuzuordnungen des „Verlagswesens“ und des „Recyclings“ in Bereiche außerhalb des Verarbeitenden Gewerbes sind dabei besonders gravierend. Ebenfalls von großer Bedeutung ist die Trennung zwischen der „Herstellung“ von Investitionsgütern und deren „Reparatur und Installation“. Zu diesem Zweck wurde eine separate Abteilung innerhalb des Verarbeitenden Gewerbes „Reparatur und Installation von Maschinen und Ausrüstungen“ gebildet. Daneben gibt es eine Reihe von Änderungen im Detail der Klassifikation wie z. B. die Schaffung eigener Abteilungen für die „Getränkherstellung“ und die „Herstellung von pharmazeutischen Erzeugnissen“ (siehe Klassifikation der Wirtschaftszweige Ausgabe 2008 (WZ 2008) S. 8 ff.).

Darüber hinaus wurden zwei methodische Änderungen bei der Klassifizierung vorgenommen. Zum Einen ändert sich die Zuordnung der sogenannten **Converter**. Dabei handelt es sich um Betriebe oder Unternehmen ohne eigene Warenproduktion, die fremd bezogene Waren im eigenen Namen verkaufen und zusätzlich die gewerblichen Schutzrechte an den Produkten besitzen. Diese Converter wurden bislang so klassifiziert, als hätten sie die Waren selbst hergestellt. Nach der WZ 2008 werden diese Einheiten nun nicht mehr als Hersteller von Waren behandelt. Sie gehören künftig i. d. R. zum Handel. Lohnauftraggeber (also Einheiten, die einem Dritten das wesentliche Inputmaterial unentgeltlich zur Bearbeitung bereitstellen) werden dagegen weiterhin wie Hersteller klassifiziert.

Zum Anderen erfolgt in Fällen **vertikaler Integration**, bei der verschiedene Produktionsstufen nacheinander von derselben Einheit ausgeführt werden und der aus einem Produktionsprozess hervorgegangene Output als Input für die nächste Stufe dient, die Klassifizierung entsprechend der Produktionsstufe,

die den größten Beitrag zur Wertschöpfung der Einheit leistet (und nicht mehr wie bisher nach dem Output der letzten Produktionsstufe).

Erläuterungen

Ziel der Statistik

Die monatlichen Erhebungen des Verarbeitenden Gewerbes sowie des Bergbaus und der Gewinnung von Steinen und Erden stellen kurzfristig Daten über die konjunkturelle Entwicklung dieses Wirtschaftsbereichs in wirtschaftssystematischer und regionaler Gliederung zur Verfügung. Die Ergebnisse der Statistiken sind wichtiges Material für die Arbeiten der gesetzgebenden Körperschaften, der Bundes- und Landesregierungen, der Verbände, Kammern sowie sonstigen Institutionen und bilden eine unentbehrliche Grundlage für zahlreiche wirtschaftspolitische Entscheidungen.

Rechtsgrundlage

Rechtsgrundlage für die Erhebungen im Verarbeitenden Gewerbe sowie im Bergbau und in der Gewinnung von Steinen und Erden ist das Gesetz über die Statistik im Produzierenden Gewerbe (ProdGewStatG) in der Fassung der Bekanntmachung vom 21. März 2002 (BGBl. I S. 1181), zuletzt geändert durch Artikel 1 des Gesetzes vom 5. Dezember 2012 (BGBl. I S. 2466) in Verbindung mit dem Gesetz über die Statistik für Bundeszwecke (Bundesstatistikgesetz – BStatG) vom 22. Januar 1987 (BGBl. I S. 462, 565), zuletzt geändert durch Artikel 13 des Gesetzes vom 25. Juli 2013 (BGBl. I S. 2749).

Berichtskreis

Monatsbericht für Betriebe des Verarbeitenden Gewerbes sowie des Bergbaus und der Gewinnung von Steinen und Erden

Der Berichtskreis des Monatsberichtes umfasst seit Januar 2007 alle Betriebe des Wirtschaftsbereichs Verarbeitendes Gewerbe sowie Bergbau und Gewinnung von Steinen und Erden mit mindestens 50 tätigen Personen, unabhängig davon, ob diese Betriebe zu Unternehmen dieses Wirtschaftsbereichs gehören, oder zu Unternehmen, deren wirtschaftlicher Schwerpunkt außerhalb des Produzierenden Gewerbes liegt.

Am 1. Januar 2007 trat Artikel 10 des Ersten Gesetzes zum Abbau bürokratischer Hemmnisse insbesondere in der mittelständischen Wirtschaft vom 22. August 2006 (BGBl. I S. 1970) in Kraft, durch den das Gesetz über die Statistik im Produzierenden Gewerbe geändert wurde. Wurden in der Vergangenheit beim Monatsbericht im Verarbeitenden Gewerbe alle Betriebe von Unternehmen mit 20 und mehr tätigen Personen befragt, so sind ab dem Berichtsmonat Januar 2007 nur noch Betriebe mit 50 und mehr tätigen Personen einbezogen. Mit dieser Maßnahme wird eine deutliche Entlastung insbeson-

dere der kleinen und mittleren Unternehmen von statistischen Auskunftspflichten erreicht. Die unterhalb dieser neuen Abschneidegrenze liegenden Betriebe werden ab dem Berichtsjahr 2007 nur noch im neu eingeführten Jahresbericht für Betriebe im Verarbeitenden Gewerbe nach den tätigen Personen, den Entgelten (Lohn- und Gehaltssummen) sowie dem Umsatz befragt. Dieser Bericht stellt sicher, dass die für regionale Strukturuntersuchungen notwendigen Informationen im bisherigen Umfang und in bisheriger Qualität zumindest jährlich zur Verfügung stehen.

Methodische Hinweise

Die Merkmale „Umsatz“ und „Beschäftigte“ werden nach fachlichen Betriebsteilen erhoben und sowohl für Betriebe als auch für fachliche Betriebsteile aufbereitet. Die beiden übrigen Merkmale „Arbeitsstunden“ und „Bruttoentgelte“ werden nur für den gesamten Betrieb (einschl. der sonstigen Betriebsteile) erhoben. Das Merkmal „Auftragseingang“ wird nur für ausgewählte Wirtschaftszweige nach fachlichen Betriebsteilen erhoben. Es dient ausschließlich zur Berechnung der Auftragseingangsindizes. Hinsichtlich der Darstellung der Ergebnisse wird bei den Merkmalen Beschäftigte und Umsätze zwischen einem Nachweis nach fachlichen Betriebsteilen und nach Betrieben unterschieden. Beim Nachweis nach Betrieben werden alle Angaben eines kombinierten Betriebes (örtliche Einheit mit Betriebsteilen in mehreren Wirtschaftszweigen der WZ 2008) unter dem Wirtschaftszweig nachgewiesen, bei dem der Schwerpunkt der wirtschaftlichen Tätigkeit des Betriebes liegt.

Mit Berichtsmonat Januar bzw. April 2013 wurde die Berechnung des Auftragseingangsindex sowie des Produktionsindex auf das Basisjahr 2010 umgestellt. Für Vergleichszwecke wurden frühere Ergebnisse auf die neue Basis umgerechnet. Hier publizierte Ergebnisse sind daher mit früheren Veröffentlichungen nur bedingt vergleichbar.

Definitionen

Betrieb

Ein Betrieb ist ein an einem Standort gelegenes Unternehmen oder ein Teil eines Unternehmens (z. B. Werk, Fabrikationsstätte), wenn an diesem Ort oder von diesem Ort aus Wirtschaftstätigkeiten ausgeübt werden, für die i. d. R. eine oder mehrere Personen im Auftrag desselben Unternehmens arbeiten.

Ein Unternehmen ist die kleinste rechtlich selbstständige Einheit, die aus handels- oder steuerrechtlichen Gründen Bücher führt.

Beschäftigte

Alle Personen, die am Ende des Monats in einem arbeitsrechtlichen Verhältnis zum Betrieb stehen (einschl. Heim-, Saison- und Aushilfsarbeiter/-innen sowie Teilzeitbeschäftigte unabhängig von der Anzahl der im Berichtsmonat geleisteten Stunden), tätige (Mit)inhaberinnen und -inhaber sowie unbe-

zahlt mithelfende Familienangehörige, soweit sie mindestens ein Drittel der üblichen Arbeitszeit im Betrieb tätig sind.

Aufgrund der Organisationsreform in der gesetzlichen Rentenversicherung ist ab dem Jahr 2005 die Unterscheidung zwischen Arbeitern und Angestellten aufgehoben. Aus diesem Grunde werden ab Januar 2006 die Angaben zu Arbeitern und Löhnen nicht mehr separat erhoben. In den Ergebnissen dargestellt werden nur noch die Beschäftigten insgesamt sowie die Entgelte (früher: Bruttolohn und -gehaltssumme).

Geleistete Arbeitsstunden

Alle tatsächlich geleisteten (nicht die bezahlten) Stunden aller tätigen Personen.

Entgelte

Summe der Bruttobezüge ohne Arbeitgeberanteile zur Sozialversicherung, jedoch einschließlich Lohn- und Gehaltzuschlägen (auch Gratifikationen, Erfindergelder sowie Provisionen, Tantiemen usw.). Vergütungen für gewerblich und kaufmännisch Auszubildende sind enthalten. Nicht erfasst werden allgemeine soziale Aufwendungen sowie Vergütungen, die als Spesenersatz anzusehen sind.

Gesamtumsatz

Umsatz aus Eigenerzeugung, baugewerblicher Umsatz sowie Umsatz aus Handelsware und sonstigen nicht industriellen Tätigkeiten (wie Erlöse aus Vermietung und Verpachtung, Provisionseinnahmen, Erlöse aus Transportleistungen für Dritte und aus dem Verkauf von eigenen landwirtschaftlichen Erzeugnissen). Als Umsatz gilt die Summe der Rechnungsendbeträge (ohne Umsatzsteuer) einschließlich etwa darin enthaltener Verbrauchsteuern sowie der Kosten für Fracht, Transportversicherung, Porto, Verpackung und Spesen, auch wenn diese gesondert in Rechnung gestellt werden. Bei der Darstellung nach fachlichen Betriebsteilen handelt es sich ausschließlich um den Umsatz aus Eigenerzeugung.

Auslandsumsatz

Direkte Lieferungen und Leistungen an Empfänger, die im Ausland ansässig sind, sowie Lieferungen an Exporteure, die die bestellten Waren ohne Be- und Verarbeitung in das Ausland ausführen. Zusätzlich zum „Auslandsumsatz insgesamt“ wird der „Auslandsumsatz mit den Ländern der Eurozone“ veröffentlicht. Das sind die Länder der Europäischen Union, die den EURO als gemeinsame Währung eingeführt haben. Im Einzelnen sind das die Umsätze mit Belgien, Estland, Finnland, Frankreich, Griechenland, Irland, Italien, Lettland, Luxemburg, Malta, den Niederlanden, Österreich, Portugal, Slowakei, Slowenien, Spanien und Zypern.

Auftragseingangindex

Der Nachweis der Auftragseingangsindizes erfolgt für ausgewählte Wirtschaftszweige des Verarbeitenden Gewerbes nach der Klassifikation der Wirtschaftszweige, Ausgabe 2008 (WZ 2008) und vier Hauptgruppen. Die Ergebnisse werden sowohl in nominalen (Wert-) als auch realen (Volumen-)Indizes dargestellt. Zur Berechnung des realen Auftragseingangindex werden Preisindizes für gewerbliche Produkte (Inlands-Auftragseingänge) sowie Preisindizes für die Ausfuhr (Auslands-Auftragseingänge) verwendet. Die Berechnung der Auftragseingangindizes basiert auf den Ergebnissen des Mo-

natsberichts für Betriebe des Verarbeitenden Gewerbes sowie des Bergbaus und der Gewinnung von Steinen und Erden. Es handelt sich bei den Auftragseingängen um den Wert (ohne Umsatzsteuer, aber ggf. einschl. Verbrauchsteuern) aller im Berichtsmonat eingegangenen und vom Betrieb fest akzeptierten Aufträge auf Lieferung selbst hergestellter (bzw. im Lohnauftrag gefertigter) Produkte.

Produktionsindex

Der Produktionsindex zeigt – unbeeinflusst von Preisveränderungen und Kalenderunregelmäßigkeiten – kurzfristig die Entwicklung der Produktionsleistung der einzelnen Wirtschaftszweige und des gesamten Produzierenden Gewerbes auf. Der Nachweis des Produktionsindex erfolgt nach der Klassifikation der Wirtschaftszweige, Ausgabe 2008 (WZ 2008) und Hauptgruppen. Die Berechnung des Produktionsindex basiert im wesentlichen auf den Ergebnissen der monatlichen Produktionserhebung bei Betrieben mit mindestens 50 Beschäftigten. Nach dem gleichen Konzept wird zusätzlich ein vierteljährlicher Produktionsindex durch Aggregation der drei Monatsmeldungen der Betriebe des Verarbeitenden Gewerbes mit 50 und mehr Beschäftigten und der Produktionsdaten der übrigen vierteljährlich meldepflichtigen Betriebe von Unternehmen mit in der Regel 20 und mehr Beschäftigten des Produzierenden Gewerbes berechnet. Zur Verbesserung der Qualität der monatlichen Produktionsindizes werden diese nachträglich für jeden Wirtschaftszweig an das Niveau des entsprechenden vierteljährlichen Produktionsindex angeglichen.

Systematiken

Die Darstellung aller Ergebnisse erfolgt in der Gliederung der Klassifikation der Wirtschaftszweige, Ausgabe 2008 (WZ 2008). Ausschließlich für die Darstellung der Indizes werden Hauptgruppen durch die direkte Zuordnung der Wirtschaftsgruppen (= Dreisteller der Systematik) der WZ 2008 zu den Bereichen

| | |
|----|--------------------------------|
| VO | = Vorleistungsgüterproduzenten |
| IG | = Investitionsgüterproduzenten |
| GG | = Gebrauchsgüterproduzenten |
| VG | = Verbrauchsgüterproduzenten |
| EN | = Energie |

gebildet (siehe Klassifikation der Wirtschaftszweige Ausgabe 2008 (WZ 2008) S. 8 ff.).

Veröffentlichungen

Ergebnisse für das Bundesgebiet über den Bereich Verarbeitendes Gewerbe sowie Bergbau und Gewinnung von Steinen und Erden werden vom Statistischen Bundesamt (www.destatis.de) in der Fachserie 4, Reihe 4 veröffentlicht.

Aktuelle Ergebnisse – auch von anderen Bundesländern – werden im Internet unter www.statistikportal.de veröffentlicht. Dort kann über die GENESIS Datenbank auch auf ausgewählte Ergebnisse für alle Länder sowie alle Stadt- und Landkreise zugegriffen werden.

Jährliche Strukturergebnisse aller Betriebe von Unternehmen mit 20 und mehr tätigen Personen werden (auch für Regierungsbezirke und Kreise) im Statistischen Bericht E 12 3 „Betriebsergebnisse; Beschäftigte, Entgelte und Umsatz (Bestellnummer: E 12 3)“ veröffentlicht.

Hinweise

Städteregion Aachen – Änderung des Gebietsstandes

Seit dem 21. Oktober 2009 bilden die Stadt Aachen und die Gemeinden des aufgelösten Kreises Aachen nach dem Aachen-Gesetz die Städteregion Aachen. Die Städteregion Aachen ist Rechtsnachfolgerin des Kreises Aachen und besteht als Gemeindeverband aus Aachen, Alsdorf, Baesweiler, Eschweiler, Herzogenrath, Monschau, Roetgen, Simmerath, Stolberg (Rhd.) und Würselen. Die Stadt Aachen ist regionsangehörig und hat zugleich die Rechtsstellung einer kreisfreien Stadt nach Maßgabe des Aachen-Gesetzes.

Aufgrund der hierarchisch aufgebauten Systematik der „Amtlichen Gemeindeschlüssel“ kann diese Doppelrolle in der regionalen Struktur einer statistischen Kreistabelle nicht dargestellt werden. Bei den Gruppierungen „Kreisfreie Städte“ wird somit die Stadt Aachen nicht mehr aufgeführt, sondern – falls für die jeweilige Statistik Gemeindeergebnisse vorliegen – als kreisfreie Stadt Aachen in einer „darunter-Position“ zur Städteregion Aachen ausgewiesen. In diesem Fall gehen die Werte der Stadt Aachen nicht mehr in die Summe der kreisfreien Städte ein, sondern in die Summe der Kreise. Eine Vergleichbarkeit dieser Summen mit den Ergebnissen nach dem früheren Gebietsstand ist somit nicht mehr gegeben.

Zeichenerklärung

(nach DIN 55 301)

| | |
|---|--|
| 0 | weniger als die Hälfte von 1 in der letzten besetzten Stelle, jedoch mehr als nichts |
| – | nichts vorhanden (genau null) |
| . | Zahlenwert unbekannt oder geheim zu halten |
| x | Tabellenfach gesperrt, weil Aussage nicht sinnvoll |
| / | berichtigte Zahl |

**Wirtschaftszweige des Verarbeitenden Gewerbes sowie
des Bergbaus und der Gewinnung von Steinen und Erden**
aus: **Klassifikation der Wirtschaftszweige Ausgabe 2008 (WZ 2008)**

| Abteilung — Gruppe — Klasse | Bezeichnung | Haupt gruppe |
|---|--|-----------------|
| Abschnitt B | Bergbau und Gewinnung von Steinen und Erden | |
| 05 | Kohlenbergbau | |
| 05.1 | Steinkohlenbergbau | EN |
| 05.10 | Steinkohlenbergbau | |
| 05.2 | Braunkohlenbergbau | EN |
| 05.20 | Braunkohlenbergbau | |
| 06 | Gewinnung von Erdöl und Erdgas | |
| 06.1 | Gewinnung von Erdöl | EN |
| 06.10 | Gewinnung von Erdöl | |
| 06.2 | Gewinnung von Erdgas | EN |
| 06.20 | Gewinnung von Erdgas | |
| 07 | Erzbergbau | |
| 07.1 | Eisenerzbergbau | VO |
| 07.10 | Eisenerzbergbau | |
| 07.2 | NE-Metallerzbergbau | VO |
| 07.21 | Bergbau auf Uran- und Thoriumerze | |
| 07.29 | Sonstiger NE-Metallerzbergbau | |
| 08 | Gewinnung von Steinen und Erden, sonstiger Bergbau | |
| 08.1 | Gewinnung von Natursteinen, Kies, Sand, Ton und Kaolin | VO |
| 08.11 | Gewinnung von Naturwerksteinen und Natursteinen, Kalk- und Gipsstein, Kreide und Schiefer | |
| 08.12 | Gewinnung von Kies, Sand, Ton und Kaolin | |
| 08.9 | Sonstiger Bergbau; Gewinnung von Steinen und Erden a. n. g. | VO |
| 08.91 | Bergbau auf chemische und Düngemittelminerale | |
| 08.92 | Torfgewinnung | |
| 08.93 | Gewinnung von Salz | |
| 08.99 | Gewinnung von Steinen und Erden a. n. g. | |
| 09 | Erbringung von Dienstleistungen für den Bergbau und für die Gewinnung von Steinen und Erden | |
| 09.1 | Erbringung von Dienstleistungen für die Gewinnung von Erdöl und Erdgas | VO |
| 09.10 | Erbringung von Dienstleistungen für die Gewinnung von Erdöl und Erdgas | |
| 09.9 | Erbringung von Dienstleistungen für den sonstigen Bergbau und die Gewinnung von Steinen und Erden | VO |
| 09.90 | Erbringung von Dienstleistungen für den sonstigen Bergbau und die Gewinnung von Steinen und Erden | |
| Abschnitt C | Verarbeitendes Gewerbe | |
| 10 | Herstellung von Nahrungs- und Futtermitteln | |
| 10.1 | Schlachten und Fleischverarbeitung | VG |
| 10.11 | Schlachten (ohne Schlachten von Geflügel) | |
| 10.12 | Schlachten von Geflügel | |
| 10.13 | Fleischverarbeitung | |
| 10.2 | Fischverarbeitung | VG |
| 10.20 | Fischverarbeitung | |

Noch: **Wirtschaftszweige des Verarbeitenden Gewerbes sowie
des Bergbaus und der Gewinnung von Steinen und Erden**
aus: **Klassifikation der Wirtschaftszweige Ausgabe 2008 (WZ 2008)**

| Abteilung — Gruppe — Klasse | Bezeichnung | Haupt gruppe |
|---|--|-----------------|
| noch: Abschnitt C | Verarbeitendes Gewerbe | |
| 10.3 | Obst- und Gemüseverarbeitung | VG |
| 10.31 | Kartoffelverarbeitung | |
| 10.32 | Herstellung von Frucht- und Gemüsesäften | |
| 10.39 | Sonstige Verarbeitung von Obst und Gemüse | |
| 10.4 | Herstellung von pflanzlichen und tierischen Ölen und Fetten | VG |
| 10.41 | Herstellung von Ölen und Fetten (ohne Margarine u. ä. Nahrungsfette) | |
| 10.42 | Herstellung von Margarine u. ä. Nahrungsfetten | |
| 10.5 | Milchverarbeitung | VG |
| 10.51 | Milchverarbeitung (ohne Herstellung von Speiseeis) | |
| 10.52 | Herstellung von Speiseeis | |
| 10.6 | Mahl- und Schälmaschinen, Herstellung von Stärke und Stärkeerzeugnissen | VO |
| 10.61 | Mahl- und Schälmaschinen | |
| 10.62 | Herstellung von Stärke und Stärkeerzeugnissen | |
| 10.7 | Herstellung von Back- und Teigwaren | VG |
| 10.71 | Herstellung von Backwaren (ohne Dauerbackwaren) | |
| 10.72 | Herstellung von Dauerbackwaren | |
| 10.73 | Herstellung von Teigwaren | |
| 10.8 | Herstellung von sonstigen Nahrungsmitteln | VG |
| 10.81 | Herstellung von Zucker | |
| 10.82 | Herstellung von Süßwaren (ohne Dauerbackwaren) | |
| 10.83 | Verarbeitung von Kaffee und Tee, Herstellung von Kaffee-Ersatz | |
| 10.84 | Herstellung von Würzmitteln und Soßen | |
| 10.85 | Herstellung von Fertiggerichten | |
| 10.86 | Herstellung von homogenisierten und diätetischen Nahrungsmitteln | |
| 10.89 | Herstellung von sonstigen Nahrungsmitteln a. n. g. | |
| 10.9 | Herstellung von Futtermitteln | VO |
| 10.91 | Herstellung von Futtermitteln für Nutztiere | |
| 10.92 | Herstellung von Futtermitteln für sonstige Tiere | |
| 11 | Getränkeherstellung | |
| 11.0 | Getränkeherstellung | VG |
| 11.01 | Herstellung von Spirituosen | |
| 11.02 | Herstellung von Traubenwein | |
| 11.03 | Herstellung von Apfelwein und anderen Fruchtweinen | |
| 11.04 | Herstellung von Wermutwein und sonstigen aromatisierten Weinen | |
| 11.05 | Herstellung von Bier | |
| 11.06 | Herstellung von Malz | |
| 11.07 | Herstellung von Erfrischungsgetränken; Gewinnung natürlicher Mineralwässer | |
| 12 | Tabakverarbeitung | |
| 12.0 | Tabakverarbeitung | VG |
| 12.00 | Tabakverarbeitung | |
| 13 | Herstellung von Textilien | |
| 13.1 | Spinnstoffaufbereitung und Spinnerei | VO |
| 13.10 | Spinnstoffaufbereitung und Spinnerei | |
| 13.2 | Weberei | VO |
| 13.20 | Weberei | |

Noch: **Wirtschaftszweige des Verarbeitenden Gewerbes sowie
des Bergbaus und der Gewinnung von Steinen und Erden**
aus: **Klassifikation der Wirtschaftszweige Ausgabe 2008 (WZ 2008)**

| Abteilung — Gruppe — Klasse | Bezeichnung | Haupt gruppe |
|---|--|-----------------|
| noch: Abschnitt C | Verarbeitendes Gewerbe | |
| 13.3 | Veredlung von Textilien und Bekleidung | VO |
| 13.30 | Veredlung von Textilien und Bekleidung | |
| 13.9 | Herstellung von sonstigen Textilwaren | VG |
| 13.91 | Herstellung von gewirktem und gestricktem Stoff | |
| 13.92 | Herstellung von konfektionierten Textilwaren (ohne Bekleidung) | |
| 13.93 | Herstellung von Teppichen | |
| 13.94 | Herstellung von Seilerwaren | |
| 13.95 | Herstellung von Vliesstoff und Erzeugnissen daraus (ohne Bekleidung) | |
| 13.96 | Herstellung von technischen Textilien | |
| 13.99 | Herstellung von sonstigen Textilwaren a. n. g. | |
| 14 | Herstellung von Bekleidung | |
| 14.1 | Herstellung von Bekleidung (ohne Pelzbekleidung) | VG |
| 14.11 | Herstellung von Lederbekleidung | |
| 14.12 | Herstellung von Arbeits- und Berufsbekleidung | |
| 14.13 | Herstellung von sonstiger Oberbekleidung | |
| 14.14 | Herstellung von Wäsche | |
| 14.19 | Herstellung von sonstiger Bekleidung und Bekleidungszubehör a. n. g. | |
| 14.2 | Herstellung von Pelzwaren | VG |
| 14.20 | Herstellung von Pelzwaren | |
| 14.3 | Herstellung von Bekleidung aus gewirktem und gestricktem Stoff | VG |
| 14.31 | Herstellung von Strumpfwaren | |
| 14.39 | Herstellung von sonstiger Bekleidung aus gewirktem und gestricktem Stoff | |
| 15 | Herstellung von Leder, Lederwaren und Schuhen | |
| 15.1 | Herstellung von Leder und Lederwaren (ohne Herstellung von Lederbekleidung) | VG |
| 15.11 | Herstellung von Leder und Lederfaserstoff; Zurichtung und Färben von Fellen | |
| 15.12 | Lederverarbeitung (ohne Herstellung von Lederbekleidung) | |
| 15.2 | Herstellung von Schuhen | VG |
| 15.20 | Herstellung von Schuhen | |
| 16 | Herstellung von Holz-, Flecht-, Korb- und Korkwaren (ohne Möbel) | |
| 16.1 | Säge-, Hobel- und Holzimprägnierwerke | VO |
| 16.10 | Säge-, Hobel- und Holzimprägnierwerke | |
| 16.2 | Herstellung von sonstigen Holz-, Kork-, Flecht- und Korbwaren (ohne Möbel) | VO |
| 16.21 | Herstellung von Furnier-, Sperrholz-, Holzfasern- und Holzspanplatten | |
| 16.22 | Herstellung von Parketttafeln | |
| 16.23 | Herstellung von sonstigen Konstruktionsteilen, Fertigbauteilen, Ausbauelementen und Fertigteilbauten aus Holz | |
| 16.24 | Herstellung von Verpackungsmitteln, Lagerbehältern und Ladungsträgern aus Holz | |
| 16.29 | Herstellung von Holzwaren a. n. g., Kork-, Flecht- und Korbwaren (ohne Möbel) | |

Noch: **Wirtschaftszweige des Verarbeitenden Gewerbes sowie
des Bergbaus und der Gewinnung von Steinen und Erden**
aus: **Klassifikation der Wirtschaftszweige Ausgabe 2008 (WZ 2008)**

| Abteilung — Gruppe — Klasse | Bezeichnung | Haupt gruppe |
|---|---|-----------------|
| noch: Abschnitt C | Verarbeitendes Gewerbe | |
| 17 | Herstellung von Papier, Pappe und Waren daraus | |
| 17.1 | Herstellung von Holz- und Zellstoff, Papier, Karton und Pappe | VO |
| 17.11 | Herstellung von Holz- und Zellstoff | |
| 17.12 | Herstellung von Papier, Karton und Pappe | |
| 17.2 | Herstellung von Waren aus Papier, Karton und Pappe | VO |
| 17.21 | Herstellung von Wellpapier und -pappe sowie von Verpackungsmitteln aus Papier, Karton und Pappe | |
| 17.22 | Herstellung von Haushalts-, Hygiene- und Toilettenartikeln aus Zellstoff, Papier und Pappe | |
| 17.23 | Herstellung von Schreibwaren und Bürobedarf aus Papier, Karton und Pappe | |
| 17.24 | Herstellung von Tapeten | |
| 17.29 | Herstellung von sonstigen Waren aus Papier, Karton und Pappe | |
| 18 | Herstellung von Druckerzeugnissen; Vervielfältigung von bespielten Ton-, Bild- und Datenträgern | |
| 18.1 | Herstellung von Druckerzeugnissen | VG |
| 18.11 | Drucken von Zeitungen | |
| 18.12 | Drucken a. n. g. | |
| 18.13 | Druck- und Medienstufen | |
| 18.14 | Binden von Druckerzeugnissen und damit verbundene Dienstleistungen | |
| 18.2 | Vervielfältigung von bespielten Ton-, Bild- und Datenträgern | VG |
| 18.20 | Vervielfältigung von bespielten Ton-, Bild- und Datenträgern | |
| 19 | Kokerei und Mineralölverarbeitung | |
| 19.1 | Kokerei | EN |
| 19.10 | Kokerei | |
| 19.2 | Mineralölverarbeitung | EN |
| 19.20 | Mineralölverarbeitung | |
| 20 | Herstellung von chemischen Erzeugnissen | |
| 20.1 | Herstellung von chemischen Grundstoffen, Düngemitteln und Stickstoffverbindungen, Kunststoffen in Primärformen und synthetischem Kautschuk in Primärformen | VO |
| 20.11 | Herstellung von Industriegasen | |
| 20.12 | Herstellung von Farbstoffen und Pigmenten | |
| 20.13 | Herstellung von sonstigen anorganischen Grundstoffen und Chemikalien | |
| 20.14 | Herstellung von sonstigen organischen Grundstoffen und Chemikalien | |
| 20.15 | Herstellung von Düngemitteln und Stickstoffverbindungen | |
| 20.16 | Herstellung von Kunststoffen in Primärformen | |
| 20.17 | Herstellung von synthetischem Kautschuk in Primärformen | |
| 20.2 | Herstellung von Schädlingsbekämpfungsmitteln, Pflanzenschutz- und Desinfektionsmitteln | VO |
| 20.20 | Herstellung von Schädlingsbekämpfungsmitteln, Pflanzenschutz- und Desinfektionsmitteln | |
| 20.3 | Herstellung von Anstrichmitteln, Druckfarben und Kitt | VO |
| 20.30 | Herstellung von Anstrichmitteln, Druckfarben und Kitt | |
| 20.4 | Herstellung von Seifen, Wasch-, Reinigungs- und Körperpflegemitteln sowie von Duftstoffen | VG |
| 20.41 | Herstellung von Seifen, Wasch-, Reinigungs- und Poliermitteln | |
| 20.42 | Herstellung von Körperpflegemitteln und Duftstoffen | |

Noch: **Wirtschaftszweige des Verarbeitenden Gewerbes sowie
des Bergbaus und der Gewinnung von Steinen und Erden**
aus: **Klassifikation der Wirtschaftszweige Ausgabe 2008 (WZ 2008)**

| Abteilung — Gruppe — Klasse | Bezeichnung | Haupt gruppe |
|---|---|-----------------|
| noch: Abschnitt C | Verarbeitendes Gewerbe | |
| 20.5 | Herstellung von sonstigen chemischen Erzeugnissen | VO |
| 20.51 | Herstellung von pyrotechnischen Erzeugnissen | |
| 20.52 | Herstellung von Klebstoffen | |
| 20.53 | Herstellung von etherischen Ölen | |
| 20.59 | Herstellung von sonstigen chemischen Erzeugnissen a. n. g. | |
| 20.6 | Herstellung von Chemiefasern | VO |
| 20.60 | Herstellung von Chemiefasern | |
| 21 | Herstellung von pharmazeutischen Erzeugnissen | |
| 21.1 | Herstellung von pharmazeutischen Grundstoffen | VG |
| 21.10 | Herstellung von pharmazeutischen Grundstoffen | |
| 21.2 | Herstellung von pharmazeutischen Spezialitäten und sonstigen pharmazeutischen Erzeugnissen | VG |
| 21.20 | Herstellung von pharmazeutischen Spezialitäten und sonstigen pharmazeutischen Erzeugnissen | |
| 22 | Herstellung von Gummi- und Kunststoffwaren | |
| 22.1 | Herstellung von Gummiwaren | VO |
| 22.11 | Herstellung und Runderneuerung von Bereifungen | |
| 22.19 | Herstellung von sonstigen Gummiwaren | |
| 22.2 | Herstellung von Kunststoffwaren | VO |
| 22.21 | Herstellung von Platten, Folien, Schläuchen und Profilen aus Kunststoffen | |
| 22.22 | Herstellung von Verpackungsmitteln aus Kunststoffen | |
| 22.23 | Herstellung von Baubedarfsartikeln aus Kunststoffen | |
| 22.29 | Herstellung von sonstigen Kunststoffwaren | |
| 23 | Herstellung von Glas und Glaswaren, Keramik, Verarbeitung von Steinen und Erden | |
| 23.1 | Herstellung von Glas und Glaswaren | VO |
| 23.11 | Herstellung von Flachglas | |
| 23.12 | Veredlung und Bearbeitung von Flachglas | |
| 23.13 | Herstellung von Hohlglas | |
| 23.14 | Herstellung von Glasfasern und Waren daraus | |
| 23.19 | Herstellung, Veredlung und Bearbeitung von sonstigem Glas einschließlich technischen Glaswaren | |
| 23.2 | Herstellung von feuerfesten keramischen Werkstoffen und Waren | VO |
| 23.20 | Herstellung von feuerfesten keramischen Werkstoffen und Waren | |
| 23.3 | Herstellung von keramischen Baumaterialien | VO |
| 23.31 | Herstellung von keramischen Wand- und Bodenfliesen und -platten | |
| 23.32 | Herstellung von Ziegeln und sonstiger Baukeramik | |
| 23.4 | Herstellung von sonstigen Porzellan- und keramischen Erzeugnissen | VO |
| 23.41 | Herstellung von keramischen Haushaltswaren und Ziergegenständen | |
| 23.42 | Herstellung von Sanitärkeramik | |
| 23.43 | Herstellung von Isolatoren und Isolierteilen aus Keramik | |
| 23.44 | Herstellung von keramischen Erzeugnissen für sonstige technische Zwecke | |
| 23.49 | Herstellung von sonstigen keramischen Erzeugnissen | |

Noch: **Wirtschaftszweige des Verarbeitenden Gewerbes sowie
des Bergbaus und der Gewinnung von Steinen und Erden**
aus: **Klassifikation der Wirtschaftszweige Ausgabe 2008 (WZ 2008)**

| Abteilung Gruppe Klasse | Bezeichnung | Haupt gruppe |
|-------------------------------|---|-----------------|
| noch: Abschnitt C | Verarbeitendes Gewerbe | |
| 23.5 | Herstellung von Zement, Kalk und gebranntem Gips | VO |
| 23.51 | Herstellung von Zement | |
| 23.52 | Herstellung von Kalk und gebranntem Gips | |
| 23.6 | Herstellung von Erzeugnissen aus Beton, Zement und Gips | VO |
| 23.61 | Herstellung von Erzeugnissen aus Beton, Zement und Kalksandstein für den Bau | |
| 23.62 | Herstellung von Gipszeugnissen für den Bau | |
| 23.63 | Herstellung von Frischbeton (Transportbeton) | |
| 23.64 | Herstellung von Mörtel und anderem Beton (Trockenbeton) | |
| 23.65 | Herstellung von Faserzementwaren | |
| 23.69 | Herstellung von sonstigen Erzeugnissen aus Beton, Zement und Gips a. n. g. | |
| 23.7 | Be- und Verarbeitung von Naturwerksteinen und Natursteinen a. n. g. | VO |
| 23.70 | Be- und Verarbeitung von Naturwerksteinen und Natursteinen a. n. g. | |
| 23.9 | Herstellung von Schleifkörpern und Schleifmitteln auf Unterlage sowie sonstigen Erzeugnissen aus nichtmetallischen Mineralien a. n. g. | VO |
| 23.91 | Herstellung von Schleifkörpern und Schleifmitteln auf Unterlage | |
| 23.99 | Herstellung von sonstigen Erzeugnissen aus nichtmetallischen Mineralien a. n. g. | |
| 24 | Metallerzeugung und -bearbeitung | |
| 24.1 | Erzeugung von Roheisen, Stahl und Ferrolegierungen | VO |
| 24.10 | Erzeugung von Roheisen, Stahl und Ferrolegierungen | |
| 24.2 | Herstellung von Stahlrohren, Rohrform-, Rohrverschluss- und Rohrverbindungsstücken aus Stahl | VO |
| 24.20 | Herstellung von Stahlrohren, Rohrform-, Rohrverschluss- und Rohrverbindungsstücken aus Stahl | |
| 24.3 | Sonstige erste Bearbeitung von Eisen und Stahl | VO |
| 24.31 | Herstellung von Blankstahl | |
| 24.32 | Herstellung von Kaltband mit einer Breite von weniger als 600 mm | |
| 24.33 | Herstellung von Kaltprofilen | |
| 24.34 | Herstellung von kaltgezogenem Draht | |
| 24.4 | Erzeugung und erste Bearbeitung von NE-Metallen | VO |
| 24.41 | Erzeugung und erste Bearbeitung von Edelmetallen | |
| 24.42 | Erzeugung und erste Bearbeitung von Aluminium | |
| 24.43 | Erzeugung und erste Bearbeitung von Blei, Zink und Zinn | |
| 24.44 | Erzeugung und erste Bearbeitung von Kupfer | |
| 24.45 | Erzeugung und erste Bearbeitung von sonstigen NE-Metallen | |
| 24.46 | Aufbereitung von Kernbrennstoffen | |
| 24.5 | Gießereien | VO |
| 24.51 | Eisengießereien | |
| 24.52 | Stahlgießereien | |
| 24.53 | Leichtmetallgießereien | |
| 24.54 | Buntmetallgießereien | |

Noch: **Wirtschaftszweige des Verarbeitenden Gewerbes sowie
des Bergbaus und der Gewinnung von Steinen und Erden**
aus: **Klassifikation der Wirtschaftszweige Ausgabe 2008 (WZ 2008)**

| Abteilung — Gruppe — Klasse | Bezeichnung | Haupt gruppe |
|---|--|-----------------|
| noch: Abschnitt C | Verarbeitendes Gewerbe | |
| 25 | Herstellung von Metallerzeugnissen | |
| 25.1 | Stahl- und Leichtmetallbau | IG |
| 25.11 | Herstellung von Metallkonstruktionen | |
| 25.12 | Herstellung von Ausbauelementen aus Metall | |
| 25.2 | Herstellung von Metalltanks und -behältern; Herstellung von Heizkörpern und -kesseln für Zentralheizungen | IG |
| 25.21 | Herstellung von Heizkörpern und -kesseln für Zentralheizungen | |
| 25.29 | Herstellung von Sammelbehältern, Tanks u. ä. Behältern aus Metall | |
| 25.3 | Herstellung von Dampfkesseln (ohne Zentralheizungskessel) | IG |
| 25.30 | Herstellung von Dampfkesseln (ohne Zentralheizungskessel) | |
| 25.4 | Herstellung von Waffen und Munition | IG |
| 25.40 | Herstellung von Waffen und Munition | |
| 25.5 | Herstellung von Schmiede-, Press-, Zieh- und Stanzteilen, gewalzten Ringen und pulvermetallurgischen Erzeugnissen | VO |
| 25.50 | Herstellung von Schmiede-, Press-, Zieh- und Stanzteilen, gewalzten Ringen und pulvermetallurgischen Erzeugnissen | |
| 25.6 | Oberflächenveredlung und Wärmebehandlung; Mechanik a. n. g. | VO |
| 25.61 | Oberflächenveredlung und Wärmebehandlung | |
| 25.62 | Mechanik a. n. g. | |
| 25.7 | Herstellung von Schneidwaren, Werkzeugen, Schlössern und Beschlägen aus unedlen Metallen | VO |
| 25.71 | Herstellung von Schneidwaren und Bestecken aus unedlen Metallen | |
| 25.72 | Herstellung von Schlössern und Beschlägen aus unedlen Metallen | |
| 25.73 | Herstellung von Werkzeugen | |
| 25.9 | Herstellung von sonstigen Metallwaren | VO |
| 25.91 | Herstellung von Fässern, Trommeln, Dosen, Eimern u. ä. Behältern aus Metall | |
| 25.92 | Herstellung von Verpackungen und Verschlüssen aus Eisen, Stahl und NE-Metall | |
| 25.93 | Herstellung von Drahtwaren, Ketten und Federn | |
| 25.94 | Herstellung von Schrauben und Nieten | |
| 25.99 | Herstellung von sonstigen Metallwaren a. n. g. | |
| 26 | Herstellung von Datenverarbeitungsgeräten, elektronischen und optischen Erzeugnissen | |
| 26.1 | Herstellung von elektronischen Bauelementen und Leiterplatten | VO |
| 26.11 | Herstellung von elektronischen Bauelementen | |
| 26.12 | Herstellung von bestückten Leiterplatten | |
| 26.2 | Herstellung von Datenverarbeitungsgeräten und peripheren Geräten | IG |
| 26.20 | Herstellung von Datenverarbeitungsgeräten und peripheren Geräten | |
| 26.3 | Herstellung von Geräten und Einrichtungen der Telekommunikationstechnik | IG |
| 26.30 | Herstellung von Geräten und Einrichtungen der Telekommunikationstechnik | |
| 26.4 | Herstellung von Geräten der Unterhaltungselektronik | GG |
| 26.40 | Herstellung von Geräten der Unterhaltungselektronik | |

Noch: **Wirtschaftszweige des Verarbeitenden Gewerbes sowie
des Bergbaus und der Gewinnung von Steinen und Erden**
aus: **Klassifikation der Wirtschaftszweige Ausgabe 2008 (WZ 2008)**

| Abteilung — Gruppe — Klasse | Bezeichnung | Haupt gruppe |
|---|---|-----------------|
| noch: Abschnitt C | Verarbeitendes Gewerbe | |
| 26.5 | Herstellung von Mess-, Kontroll-, Navigations- u. ä. Instrumenten und Vorrichtungen; Herstellung von Uhren | IG |
| 26.51 | Herstellung von Mess-, Kontroll-, Navigations- u. ä Instrumenten und Vorrichtungen | |
| 26.52 | Herstellung von Uhren | |
| 26.6 | Herstellung von Bestrahlungs- und Elektrotherapiegeräten und elektromedizinischen Geräten | IG |
| 26.60 | Herstellung von Bestrahlungs- und Elektrotherapiegeräten und elektromedizinischen Geräten | |
| 26.7 | Herstellung von optischen und fotografischen Instrumenten und Geräten | GG |
| 26.70 | Herstellung von optischen und fotografischen Instrumenten und Geräten | |
| 26.8 | Herstellung von magnetischen und optischen Datenträgern | VO |
| 26.80 | Herstellung von magnetischen und optischen Datenträgern | |
| 27 | Herstellung von elektrischen Ausrüstungen | |
| 27.1 | Herstellung von Elektromotoren, Generatoren, Transformatoren, Elektrizitätsverteilungs- und -schalteinrichtungen | VO |
| 27.11 | Herstellung von Elektromotoren, Generatoren und Transformatoren | |
| 27.12 | Herstellung von Elektrizitätsverteilungs- und -schalteinrichtungen | |
| 27.2 | Herstellung von Batterien und Akkumulatoren | VO |
| 27.20 | Herstellung von Batterien und Akkumulatoren | |
| 27.3 | Herstellung von Kabeln und elektrischem Installationsmaterial | VO |
| 27.31 | Herstellung von Glasfaserkabeln | |
| 27.32 | Herstellung von sonstigen elektronischen und elektrischen Drähten und Kabeln | |
| 27.33 | Herstellung von elektrischem Installationsmaterial | |
| 27.4 | Herstellung von elektrischen Lampen und Leuchten | VO |
| 27.40 | Herstellung von elektrischen Lampen und Leuchten | |
| 27.5 | Herstellung von Haushaltsgeräten | GG |
| 27.51 | Herstellung von elektrischen Haushaltsgeräten | |
| 27.52 | Herstellung von nicht elektrischen Haushaltsgeräten | |
| 27.9 | Herstellung von sonstigen elektrischen Ausrüstungen und Geräten a. n. g. | VO |
| 27.90 | Herstellung von sonstigen elektrischen Ausrüstungen und Geräten a. n. g. | |
| 28 | Maschinenbau | |
| 28.1 | Herstellung von nicht wirtschaftszweigspezifischen Maschinen | IG |
| 28.11 | Herstellung von Verbrennungsmotoren und Turbinen (ohne Motoren für Luft- und Straßenfahrzeuge) | |
| 28.12 | Herstellung von hydraulischen und pneumatischen Komponenten und Systemen | |
| 28.13 | Herstellung von Pumpen und Kompressoren a. n. g. | |
| 28.14 | Herstellung von Armaturen a. n. g. | |
| 28.15 | Herstellung von Lagern, Getrieben, Zahnrädern und Antriebselementen | |

Noch: **Wirtschaftszweige des Verarbeitenden Gewerbes sowie
des Bergbaus und der Gewinnung von Steinen und Erden**
aus: **Klassifikation der Wirtschaftszweige Ausgabe 2008 (WZ 2008)**

| Abteilung — Gruppe — Klasse | Bezeichnung | Haupt gruppe |
|---|---|-----------------|
| noch: Abschnitt C | Verarbeitendes Gewerbe | |
| 28.2 | Herstellung von sonstigen nicht wirtschaftszweigspezifischen Maschinen | IG |
| 28.21 | Herstellung von Öfen und Brennern | |
| 28.22 | Herstellung von Hebezeugen und Fördermitteln | |
| 28.23 | Herstellung von Büromaschinen (ohne Datenverarbeitungsgeräte und periphere Geräte) | |
| 28.24 | Herstellung von handgeführten Werkzeugen mit Motorantrieb | |
| 28.25 | Herstellung von kälte- und lufttechnischen Erzeugnissen, nicht für den Haushalt | |
| 28.29 | Herstellung von sonstigen nicht wirtschaftszweigspezifischen Maschinen a. n. g. | |
| 28.3 | Herstellung von land- und forstwirtschaftlichen Maschinen | IG |
| 28.30 | Herstellung von land- und forstwirtschaftlichen Maschinen | |
| 28.4 | Herstellung von Werkzeugmaschinen | IG |
| 28.41 | Herstellung von Werkzeugmaschinen für die Metallbearbeitung | |
| 28.49 | Herstellung von sonstigen Werkzeugmaschinen | |
| 28.9 | Herstellung von Maschinen für sonstige bestimmte Wirtschaftszweige | IG |
| 28.91 | Herstellung von Maschinen für die Metallerzeugung, von Walzwerkeinrichtungen und Gießmaschinen | |
| 28.92 | Herstellung von Bergwerks-, Bau- und Baustoffmaschinen | |
| 28.93 | Herstellung von Maschinen für die Nahrungs- und Genussmittelerzeugung und die Tabakverarbeitung | |
| 28.94 | Herstellung von Maschinen für die Textil- und Bekleidungsherstellung und die Lederverarbeitung | |
| 28.95 | Herstellung von Maschinen für die Papiererzeugung und -verarbeitung | |
| 28.96 | Herstellung von Maschinen für die Verarbeitung von Kunststoffen und Kautschuk | |
| 28.99 | Herstellung von Maschinen für sonstige bestimmte Wirtschaftszweige a. n. g. | |
| 29 | Herstellung von Kraftwagen und Kraftwagenteilen | |
| 29.1 | Herstellung von Kraftwagen und Kraftwagenmotoren | IG |
| 29.10 | Herstellung von Kraftwagen und Kraftwagenmotoren | |
| 29.2 | Herstellung von Karosserien, Aufbauten und Anhängern | IG |
| 29.20 | Herstellung von Karosserien, Aufbauten und Anhängern | |
| 29.3 | Herstellung von Teilen und Zubehör für Kraftwagen | IG |
| 29.31 | Herstellung elektrischer und elektronischer Ausrüstungsgegenstände für Kraftwagen | |
| 29.32 | Herstellung von sonstigen Teilen und sonstigem Zubehör für Kraftwagen | |
| 30 | Sonstiger Fahrzeugbau | |
| 30.1 | Schiff- und Bootsbau | IG |
| 30.11 | Schiffbau (ohne Boots- und Yachtbau) | |
| 30.12 | Boots- und Yachtbau | |
| 30.2 | Schienenfahrzeugbau | IG |
| 30.20 | Schienenfahrzeugbau | |

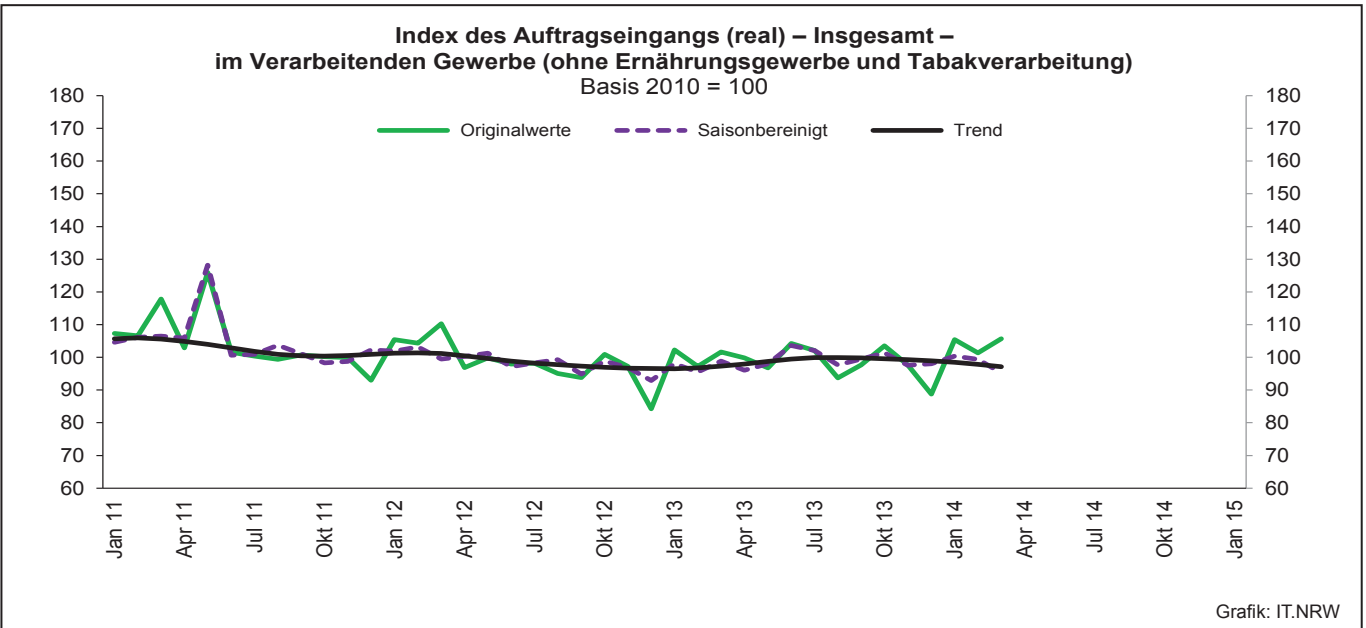
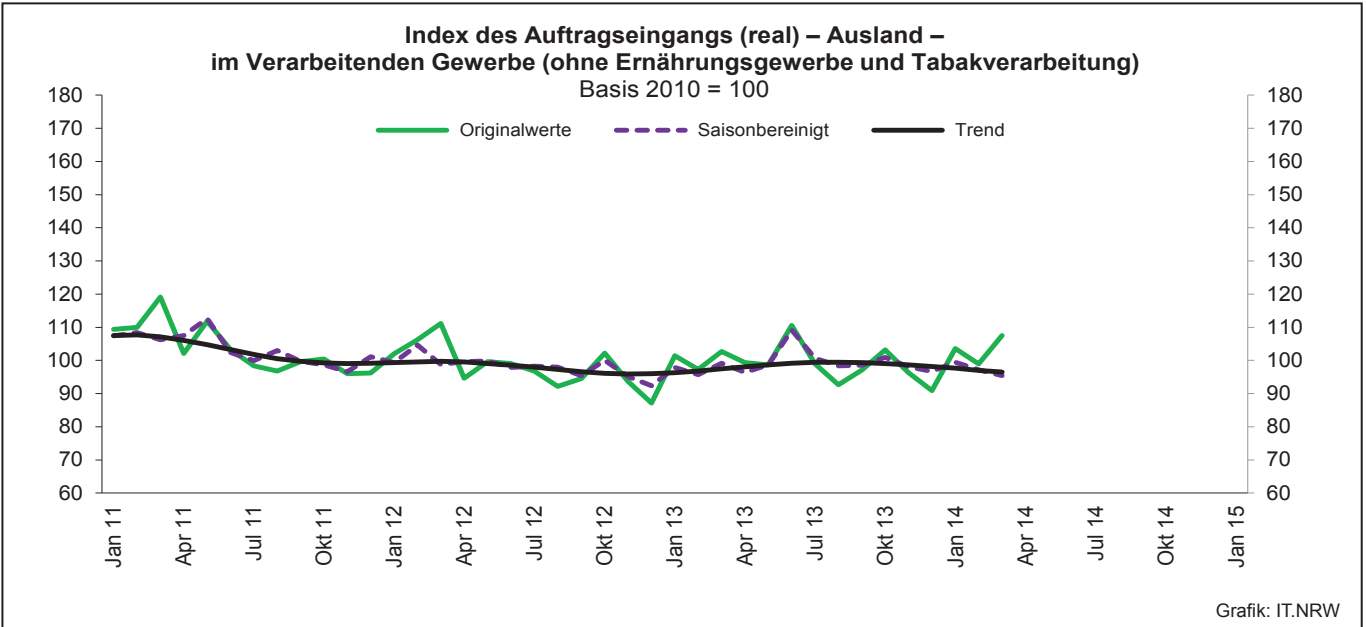
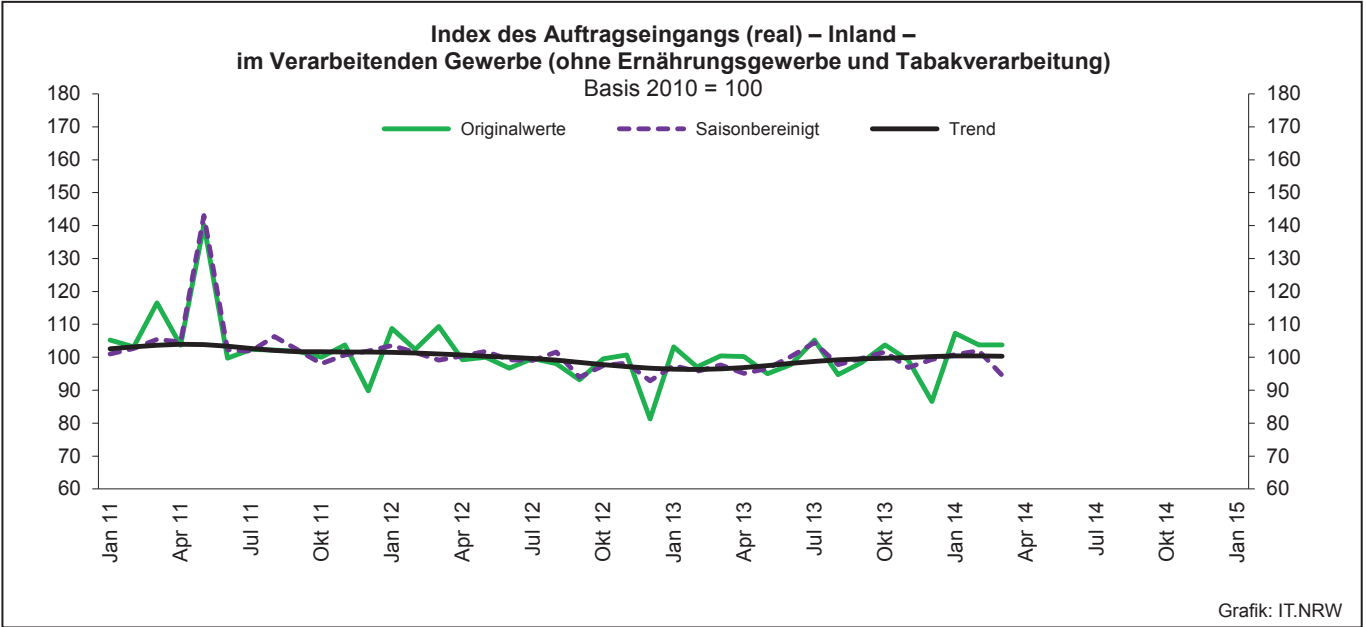
Noch: **Wirtschaftszweige des Verarbeitenden Gewerbes sowie
des Bergbaus und der Gewinnung von Steinen und Erden**
aus: **Klassifikation der Wirtschaftszweige Ausgabe 2008 (WZ 2008)**

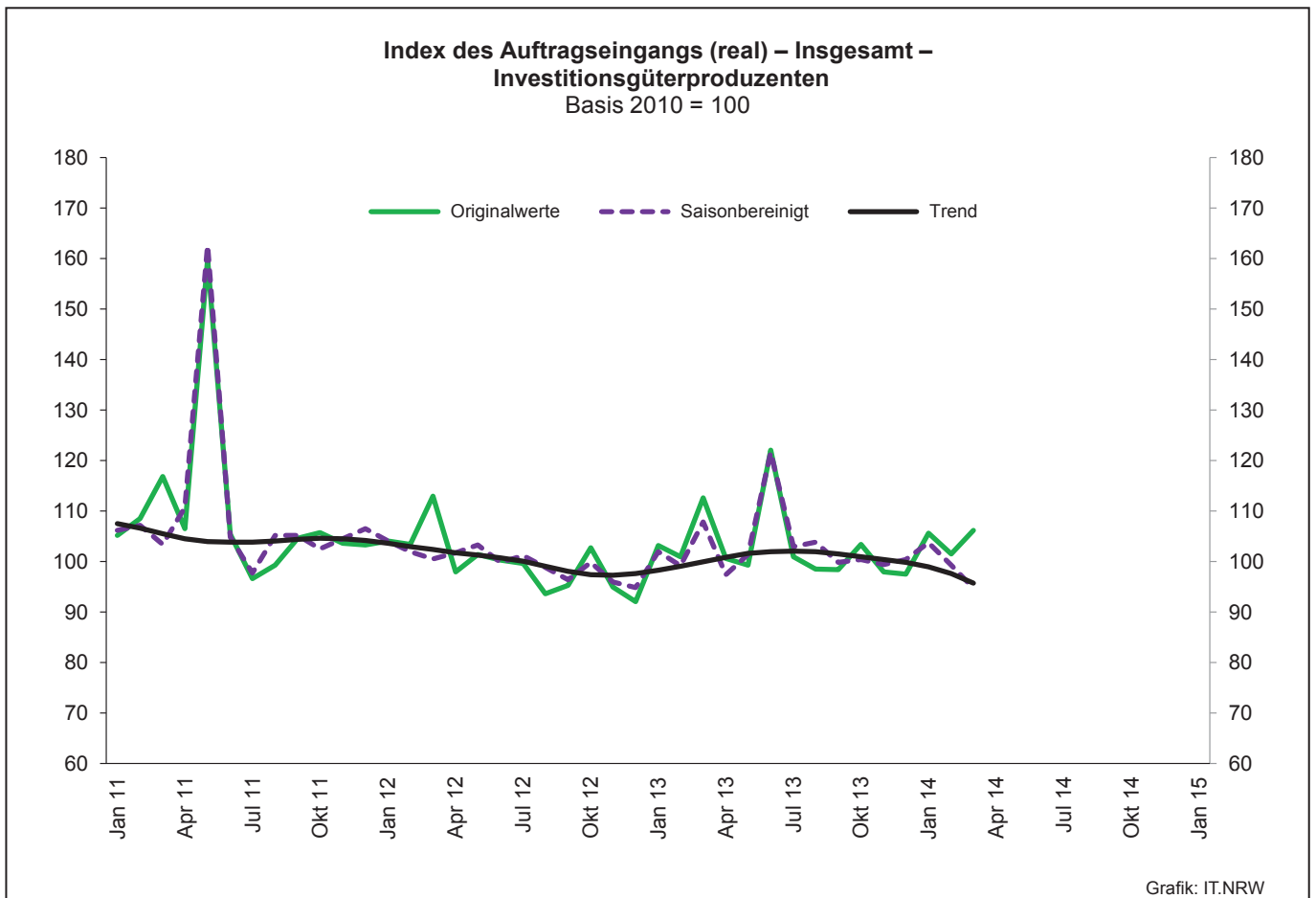
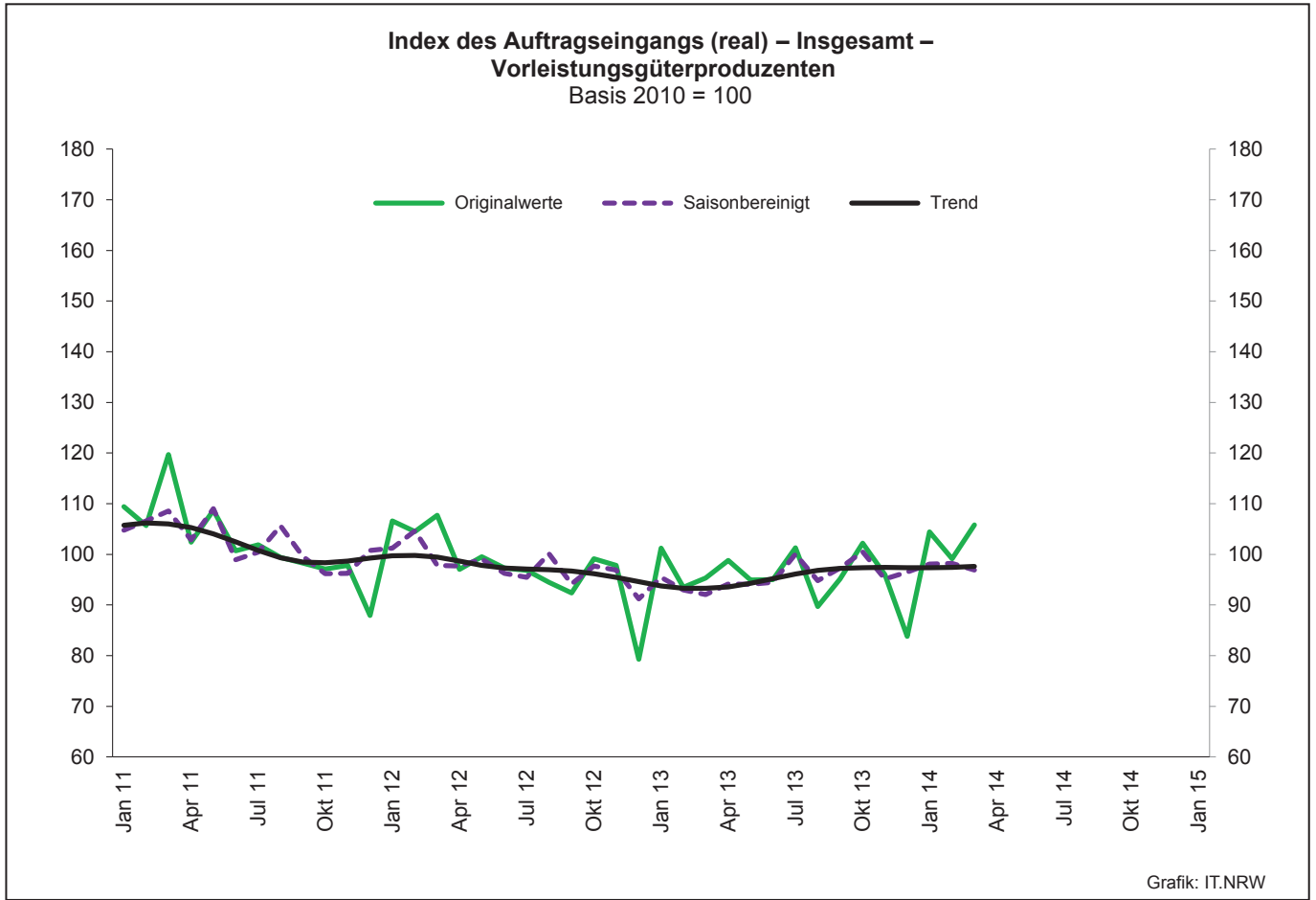
| Abteilung Gruppe Klasse | Bezeichnung | Haupt gruppe |
|-------------------------------|--|-----------------|
| noch: Abschnitt C | Verarbeitendes Gewerbe | |
| 30.3 | Luft- und Raumfahrzeugbau | IG |
| 30.30 | Luft- und Raumfahrzeugbau | |
| 30.4 | Herstellung von militärischen Kampffahrzeugen | IG |
| 30.40 | Herstellung von militärischen Kampffahrzeugen | |
| 30.9 | Herstellung von Fahrzeugen a. n. g. | GG |
| 30.91 | Herstellung von Krafträdern | |
| 30.92 | Herstellung von Fahrrädern sowie von Behindertenfahrzeugen | |
| 30.99 | Herstellung von sonstigen Fahrzeugen a. n. g. | |
| 31 | Herstellung von Möbeln | |
| 31.0 | Herstellung von Möbeln | GG |
| 31.01 | Herstellung von Büro- und Ladenmöbeln | |
| 31.02 | Herstellung von Küchenmöbeln | |
| 31.03 | Herstellung von Matratzen | |
| 31.09 | Herstellung von sonstigen Möbeln | |
| 32 | Herstellung von sonstigen Waren | |
| 32.1 | Herstellung von Münzen, Schmuck und ähnlichen Erzeugnissen | GG |
| 32.11 | Herstellung von Münzen | |
| 32.12 | Herstellung von Schmuck, Gold- und Silberschmiedewaren (ohne Fantasieschmuck) | |
| 32.13 | Herstellung von Fantasieschmuck | |
| 32.2 | Herstellung von Musikinstrumenten | GG |
| 32.20 | Herstellung von Musikinstrumenten | |
| 32.3 | Herstellung von Sportgeräten | VG |
| 32.30 | Herstellung von Sportgeräten | |
| 32.4 | Herstellung von Spielwaren | VG |
| 32.40 | Herstellung von Spielwaren | |
| 32.5 | Herstellung von medizinischen und zahnmedizinischen Apparaten und Materialien | IG |
| 32.50 | Herstellung von medizinischen und zahnmedizinischen Apparaten und Materialien | |
| 32.9 | Herstellung von Erzeugnissen a. n. g. | VG |
| 32.91 | Herstellung von Besen und Bürsten | |
| 32.99 | Herstellung von sonstigen Erzeugnissen a. n. g. | |
| 33 | Reparatur und Installation von Maschinen und Ausrüstungen | |
| 33.1 | Reparatur von Metallerzeugnissen, Maschinen und Ausrüstungen | IG |
| 33.11 | Reparatur von Metallerzeugnissen | |
| 33.12 | Reparatur von Maschinen | |
| 33.13 | Reparatur von elektronischen und optischen Geräten | |
| 33.14 | Reparatur von elektrischen Ausrüstungen | |
| 33.15 | Reparatur und Instandhaltung von Schiffen, Booten und Yachten | |
| 33.16 | Reparatur und Instandhaltung von Luft- und Raumfahrzeugen | |
| 33.17 | Reparatur und Instandhaltung von Fahrzeugen a. n. g. | |
| 33.19 | Reparatur von sonstigen Ausrüstungen | |
| 33.2 | Installation von Maschinen und Ausrüstungen a. n. g. | IG |
| 33.20 | Installation von Maschinen und Ausrüstungen a. n. g. | |

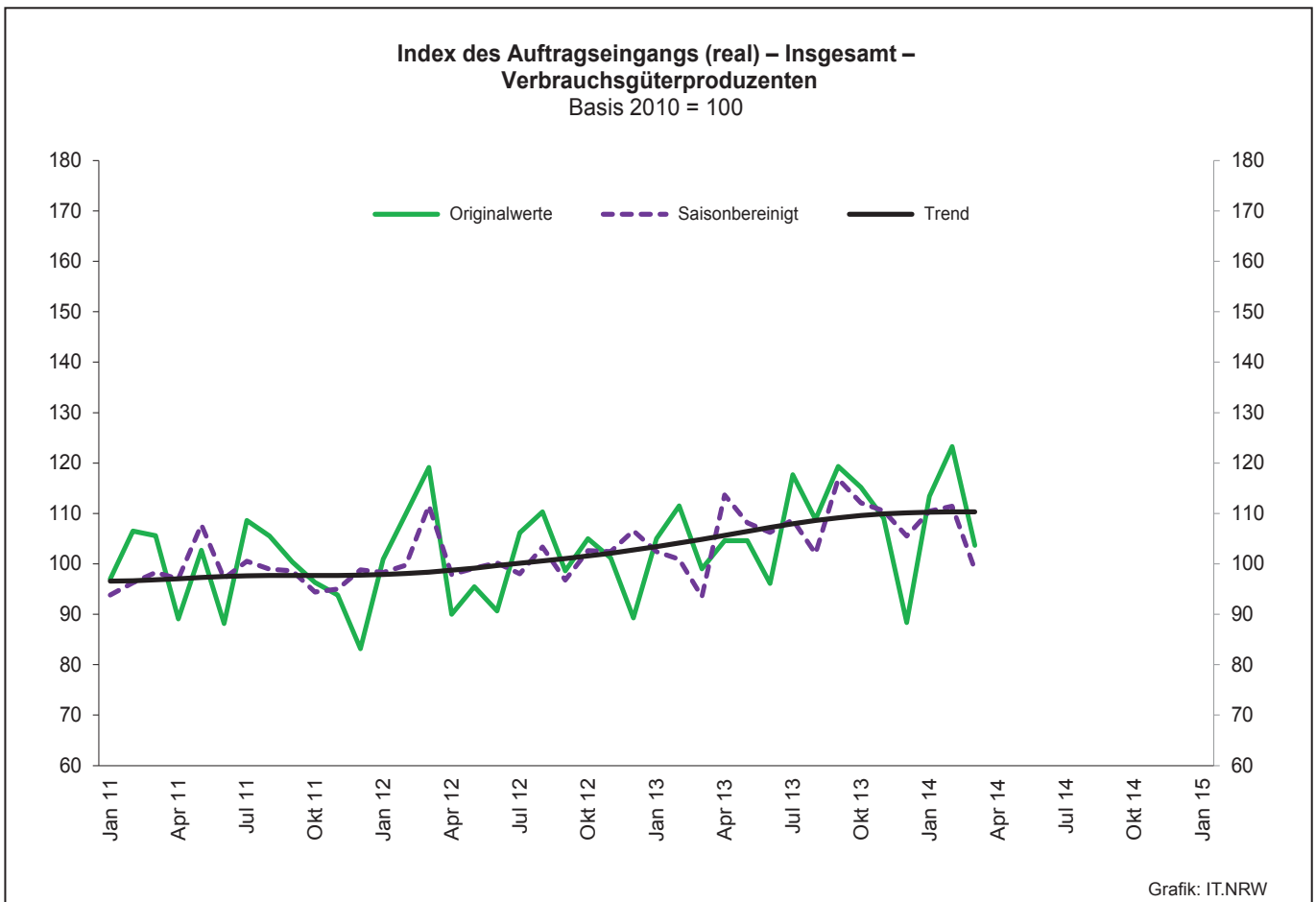
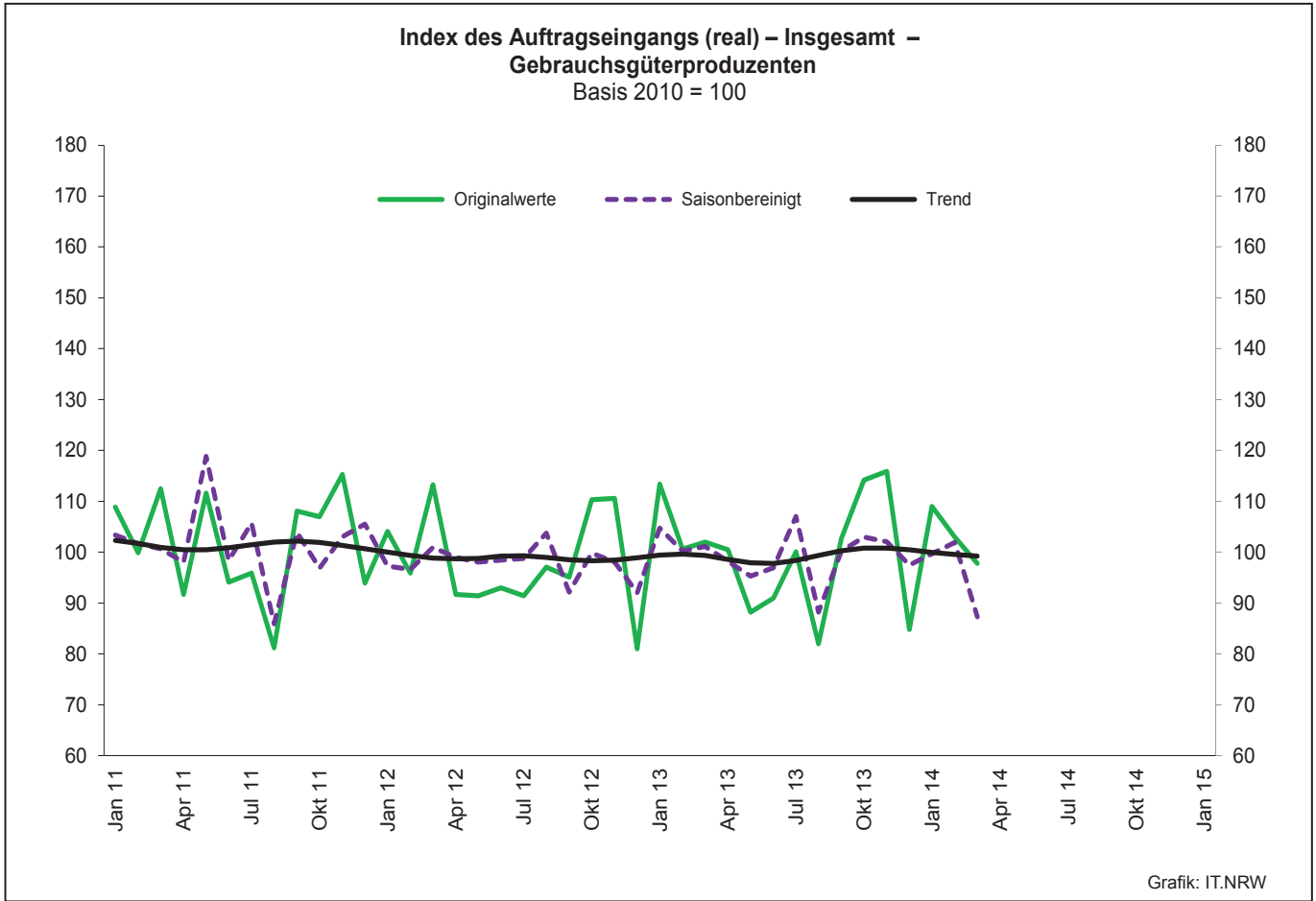
1. Übersicht über die wirtschaftliche Entwicklung in Nordrhein-Westfalen 2002 – 2014*)

| Jahr Monat | Auftrags- eingangs- index – real – | Produktions- index im Verarbeitenden Gewerbe ¹⁾ | Betriebe | Beschäftigte | Gesamtumsatz | |
|--------------------------|---|---|---------------|------------------|--------------------|----------------------------|
| | | | | | insgesamt | darunter Auslandsumsatz |
| | | | | | 1 000 EUR | |
| Basis 2010 = 100 | | Anzahl | | | | |
| 2002 | . | . | 10 504 | 1 381 853 | 287 287 443 | 102 478 933 |
| 2003 | . | . | 10 596 | 1 345 222 | 286 904 340 | 103 325 915 |
| 2004 | . | . | 10 577 | 1 298 344 | 308 303 242 | 116 095 563 |
| 2005 | 104,8 | 103,6 | 10 458 | 1 273 358 | 322 628 429 | 124 898 819 |
| 2006 | 111,5 | 106,9 | 10 210 | 1 253 547 | 329 702 829 | 134 101 177 |
| 2007 | 120,0 | 110,5 | 10 249 | 1 283 262 | 354 367 421 | 148 419 493 |
| 2008 | 111,5 | 109,5 | 9 962 | 1 259 689 | 355 282 782 | 148 016 284 |
| 2009 | 81,3 | 88,4 | 9 840 | 1 193 056 | 280 183 525 | 112 938 567 |
| 2010 | 100,0 | 100,0 | 9 570 | 1 170 672 | 315 394 766 | 131 253 761 |
| 2011 | 104,6 | 105,0 | 9 613 | 1 199 644 | 348 101 951 | 145 685 564 |
| 2012 | 98,7 | 103,3 | 9 928 | 1 218 009 | 342 530 278 | 143 654 684 |
| 2013 | 98,8 | 102,2 | 9 951 | 1 215 885 | 339 997 818 | 144 980 166 |
| 2012²⁾ | | | | | | |
| Januar | 105,4 | 95,3 | 5 022 | 1 055 690 | 25 097 727 | 10 750 198 |
| Februar | 104,3 | 102,1 | 5 085 | 1 059 465 | 25 606 084 | 10 899 498 |
| März | 110,3 | 108,4 | 5 121 | 1 062 223 | 29 694 639 | 13 095 510 |
| April | 96,9 | 107,9 | 5 119 | 1 061 920 | 25 069 436 | 10 745 840 |
| Mai | 99,8 | 107,2 | 5 116 | 1 061 344 | 26 603 791 | 11 623 133 |
| Juni | 97,9 | 109,6 | 5 123 | 1 064 130 | 27 254 831 | 12 244 615 |
| Juli | 98,2 | 98,3 | 5 118 | 1 068 519 | 26 171 448 | 11 339 029 |
| August | 95,1 | 95,5 | 5 111 | 1 073 302 | 26 013 484 | 11 102 979 |
| September | 93,8 | 107,0 | 5 107 | 1 073 461 | 26 696 634 | 11 545 156 |
| Oktober | 100,9 | 103,5 | 5 100 | 1 071 599 | 27 509 615 | 11 836 014 |
| November | 97,2 | 105,8 | 5 085 | 1 068 767 | 27 236 892 | 11 834 680 |
| Dezember | 84,3 | 99,2 | 5 081 | 1 064 286 | 23 991 309 | 11 024 257 |
| 2013²⁾ | | | | | | |
| Januar | 102,3 | 94,1 | 5 105 | 1 064 269 | 24 958 646 | 10 901 581 |
| Februar | 97,2 | 100,6 | 5 123 | 1 064 186 | 24 573 769 | 10 878 450 |
| März | 101,6 | 107,4 | 5 143 | 1 066 209 | 26 965 000 | 12 047 752 |
| April | 99,8 | 104,4 | 5 129 | 1 063 567 | 26 863 768 | 11 966 389 |
| Mai | 96,8 | 107,4 | 5 126 | 1 062 786 | 25 676 381 | 11 404 416 |
| Juni | 104,2 | 107,8 | 5 118 | 1 062 611 | 26 846 632 | 12 395 163 |
| Juli | 102,1 | 97,6 | 5 126 | 1 066 192 | 26 851 427 | 11 628 092 |
| August | 93,7 | 91,1 | 5 124 | 1 070 205 | 24 035 296 | 10 188 525 |
| September | 97,7 | 104,8 | 5 124 | 1 071 679 | 27 436 945 | 12 163 510 |
| Oktober | 103,5 | 103,4 | 5 114 | 1 069 821 | 27 884 810 | 12 200 402 |
| November | 97,7 | 109,0 | 5 106 | 1 067 924 | 26 861 087 | 11 853 726 |
| Dezember | 88,8 | 99,0 | 5 102 | 1 063 788 | 24 072 641 | 10 965 518 |
| 2014²⁾ | | | | | | |
| Januar | 105,4 | 98,0 | 5 101 | 1 063 554 | 25 175 795 | 14 194 665 |
| Februar | 101,4 | 106,2 | 5 137 | 1 064 418 | 25 491 427 | 11 427 633 |
| März | 105,7 | 106,8 | 5 159 | 1 065 944 | 27 231 869 | 12 246 129 |
| April | ... | ... | ... | ... | ... | ... |
| Mai | ... | ... | ... | ... | ... | ... |
| Juni | ... | ... | ... | ... | ... | ... |
| Juli | ... | ... | ... | ... | ... | ... |
| August | ... | ... | ... | ... | ... | ... |
| September | ... | ... | ... | ... | ... | ... |
| Oktober | ... | ... | ... | ... | ... | ... |
| November | ... | ... | ... | ... | ... | ... |
| Dezember | ... | ... | ... | ... | ... | ... |

*) Bei den Jahreswerten beziehen sich alle Angaben auf Betriebe von Unternehmen mit im Allgemeinen 20 und mehr Beschäftigten. – 1) arbeitstäglich bereinigt
– 2) Betriebe mit 50 und mehr tätigen Personen







2. Auftragseingangsindex im Verarbeitenden Gewerbe Nordrhein-Westfalens

Nominalindex Inland

| Systematik-Nr. | Wirtschaftszweig Hauptgruppe | Jahr 2013 | März 2013 | Februar 2014 | März 2014 | Veränderung gegenüber Vorjahres- monat in % |
|-------------------------|--|--------------|--------------|-----------------|--------------|--|
| Basis 2010 = 100 | | | | | | |
| 13 | Herstellung von Textilien | 91,0 | 90,5 | 90,1 | 92,3 | +2,0 |
| 14 | Herstellung von Bekleidung | 105,5 | 90,9 | 205,3 | 89,6 | -1,4 |
| 17 | Herstellung von Papier, Pappe und Waren daraus | 104,9 | 101,4 | 105,5 | 108,2 | +6,7 |
| 20 | Herstellung von chemischen Erzeugnissen | 104,3 | 108,4 | 109,0 | 101,7 | -6,2 |
| 20.1 | Herstellung von chemischen Grundstoffen, Düngemitteln und Stickstoffverbindungen, Kunststoffen in Primärformen und synthetischem Kautschuk in Primärformen | 98,5 | 105,7 | 104,7 | 93,5 | -11,5 |
| 21 | Herstellung von pharmazeutischen Erzeugnissen | 100,4 | 106,6 | 106,3 | 103,8 | -2,6 |
| 24 | Metallerzeugung und -bearbeitung | 94,5 | 96,0 | 96,6 | 90,0 | -6,3 |
| 24.1 | Erzeugung von Roheisen, Stahl und Ferrolegierungen | 100,1 | 102,9 | 103,6 | 88,8 | -13,7 |
| 24.4 | Erzeugung und erste Bearbeitung von NE-Metallen | 94,5 | 90,0 | 84,9 | 86,6 | -3,8 |
| 24.5 | Gießereien | 100,1 | 105,6 | 106,3 | 109,5 | +3,7 |
| 25 | Herstellung von Metallerzeugnissen | 108,8 | 103,9 | 110,0 | 120,4 | +15,9 |
| 25.5 | Herstellung von Schmiede-, Press-, Zieh- und Stanzteilen, gewalzten Ringen und pulvermetallurgischen Erzeugnissen | 107,3 | 99,2 | 103,9 | 104,0 | +4,8 |
| 25.7 | Herstellung von Schneidwaren, Werkzeugen, Schlössern und Beschlägen aus unedlen Metallen | 108,2 | 102,8 | 113,8 | 107,9 | +5,0 |
| 26 | Herstellung von Datenverarbeitungsgeräten, elektronischen und optischen Erzeugnissen | 100,8 | 99,2 | 109,6 | 112,1 | +13,0 |
| 27 | Herstellung von elektrischen Ausrüstungen | 106,9 | 104,2 | 105,3 | 120,3 | +15,5 |
| 27.1 | Herstellung von Elektromotoren, Generatoren, Transformatoren, Elektrizitätsverteilungs- und -schalteinrichtungen | 112,1 | 109,7 | 100,5 | 141,2 | +28,7 |
| 28 | Maschinenbau | 107,1 | 111,3 | 113,6 | 123,0 | +10,5 |
| 28.1 | Herstellung von nicht wirtschaftszweigspezifischen Maschinen | 114,9 | 117,1 | 115,6 | 116,5 | -0,5 |
| 29 | Herstellung von Kraftwagen und Kraftwagenteilen | 95,6 | 111,5 | 110,7 | 107,3 | -3,8 |
| 30 | Sonstiger Fahrzeugbau | 168,2 | 363,7 | 129,7 | 110,4 | -69,6 |
| C | Verarbeitendes Gewerbe | 102,3 | 105,3 | 107,1 | 106,9 | +1,5 |
| | Vorleistungsgüterproduzenten | 100,3 | 100,9 | 103,2 | 102,9 | +2,0 |
| | Investitionsgüterproduzenten | 105,7 | 116,2 | 113,0 | 116,8 | +0,5 |
| | Gebrauchsgüterproduzenten | 99,3 | 99,3 | 110,4 | 103,8 | +4,5 |
| | Verbrauchsgüterproduzenten | 110,5 | 105,9 | 123,5 | 106,5 | +0,6 |

Noch: 2. Auftragseingangindex im Verarbeitenden Gewerbe Nordrhein-Westfalens

Nominalindex Ausland

| Systematik-Nr. | Wirtschaftszweig Hauptgruppe | Jahr 2013 | März 2013 | Februar 2014 | März 2014 | Veränderung gegenüber Vorjahres- monat in % |
|-------------------------|--|--------------|--------------|-----------------|--------------|--|
| Basis 2010 = 100 | | | | | | |
| 13 | Herstellung von Textilien | 113,7 | 103,9 | 121,2 | 114,4 | +10,1 |
| 14 | Herstellung von Bekleidung | 105,2 | 92,2 | 244,6 | 83,8 | -9,1 |
| 17 | Herstellung von Papier, Pappe und Waren daraus | 85,9 | 86,8 | 84,1 | 83,7 | -3,6 |
| 20 | Herstellung von chemischen Erzeugnissen | 100,3 | 102,4 | 100,7 | 103,6 | +1,2 |
| 20.1 | Herstellung von chemischen Grundstoffen, Düngemitteln und Stickstoffverbindungen, Kunststoffen in Primärformen und synthetischem Kautschuk in Primärformen | 97,6 | 101,9 | 95,0 | 98,2 | -3,6 |
| 21 | Herstellung von pharmazeutischen Erzeugnissen | 117,1 | 100,6 | 131,3 | 124,4 | +23,7 |
| 24 | Metallerzeugung und -bearbeitung | 94,3 | 96,2 | 97,8 | 141,5 | +47,1 |
| 24.1 | Erzeugung von Roheisen, Stahl und Ferrolegierungen | 88,8 | 86,7 | 95,7 | 84,9 | -2,1 |
| 24.4 | Erzeugung und erste Bearbeitung von NE-Metallen | 98,9 | 98,0 | 85,5 | 85,9 | -12,3 |
| 24.5 | Gießereien | 99,6 | 94,0 | 124,4 | 119,6 | +27,2 |
| 25 | Herstellung von Metallerzeugnissen | 114,1 | 116,9 | 123,7 | 121,4 | +3,8 |
| 25.5 | Herstellung von Schmiede-, Press-, Zieh- und Stanzteilen, gewalzten Ringen und pulvermetallurgischen Erzeugnissen | 106,4 | 101,5 | 114,8 | 111,6 | +10,0 |
| 25.7 | Herstellung von Schneidwaren, Werkzeugen, Schlössern und Beschlägen aus unedlen Metallen | 111,9 | 109,2 | 117,5 | 128,4 | +17,6 |
| 26 | Herstellung von Datenverarbeitungsgeräten, elektronischen und optischen Erzeugnissen | 95,1 | 106,7 | 94,6 | 100,3 | -6,0 |
| 27 | Herstellung von elektrischen Ausrüstungen | 102,1 | 101,7 | 106,2 | 109,4 | +7,6 |
| 27.1 | Herstellung von Elektromotoren, Generatoren, Transformatoren, Elektrizitätsverteilungs- und -schalteinrichtungen | 96,2 | 100,1 | 104,0 | 114,0 | +13,9 |
| 28 | Maschinenbau | 105,8 | 121,0 | 100,0 | 107,2 | -11,4 |
| 28.1 | Herstellung von nicht wirtschaftszweigspezifischen Maschinen | 107,1 | 133,5 | 108,5 | 121,4 | -9,1 |
| 29 | Herstellung von Kraftwagen und Kraftwagenteilen | 97,7 | 103,5 | 99,1 | 108,6 | +4,9 |
| 30 | Sonstiger Fahrzeugbau | 348,9 | 244,5 | 116,4 | 68,1 | -72,1 |
| C | Verarbeitendes Gewerbe | 103,6 | 107,8 | 103,4 | 111,6 | +3,5 |
| | Vorleistungsgüterproduzenten | 99,0 | 100,2 | 101,3 | 115,5 | +15,3 |
| | Investitionsgüterproduzenten | 108,2 | 118,2 | 101,8 | 107,3 | -9,2 |
| | Gebrauchsgüterproduzenten | 103,9 | 108,0 | 103,1 | 99,4 | -8,0 |
| | Verbrauchsgüterproduzenten | 112,5 | 115,0 | 128,3 | 135,5 | +17,8 |

Noch: 2. Auftragseingangsindex im Verarbeitenden Gewerbe Nordrhein-Westfalens

Nominalindex Insgesamt

| Systematik-Nr. | Wirtschaftszweig Hauptgruppe | Jahr 2013 | März 2013 | Februar 2014 | März 2014 | Veränderung gegenüber Vorjahres- monat in % |
|-------------------------|--|--------------|--------------|-----------------|--------------|--|
| Basis 2010 = 100 | | | | | | |
| 13 | Herstellung von Textilien | 100,8 | 96,3 | 103,5 | 101,8 | +5,7 |
| 14 | Herstellung von Bekleidung | 105,4 | 91,4 | 221,2 | 87,3 | -4,5 |
| 17 | Herstellung von Papier, Pappe und Waren daraus | 96,2 | 94,8 | 95,7 | 97,0 | +2,3 |
| 20 | Herstellung von chemischen Erzeugnissen | 102,1 | 105,1 | 104,5 | 102,7 | -2,3 |
| 20.1 | Herstellung von chemischen Grundstoffen, Düngemitteln und Stickstoffverbindungen, Kunststoffen in Primärformen und synthetischem Kautschuk in Primärformen | 98,0 | 103,6 | 99,4 | 96,1 | -7,2 |
| 21 | Herstellung von pharmazeutischen Erzeugnissen | 109,8 | 103,2 | 120,4 | 115,4 | +11,8 |
| 24 | Metallerzeugung und -bearbeitung | 94,4 | 96,0 | 97,1 | 108,7 | +13,2 |
| 24.1 | Erzeugung von Roheisen, Stahl und Ferrolegierungen | 96,9 | 98,3 | 101,4 | 87,7 | -10,8 |
| 24.4 | Erzeugung und erste Bearbeitung von NE-Metallen | 96,4 | 93,4 | 85,6 | 86,3 | -7,6 |
| 24.5 | Gießereien | 99,9 | 101,2 | 113,1 | 113,3 | +12,0 |
| 25 | Herstellung von Metallerzeugnissen | 110,6 | 108,4 | 114,8 | 120,7 | +11,3 |
| 25.5 | Herstellung von Schmiede-, Press-, Zieh- und Stanzteilen, gewalzten Ringen und pulvermetallurgischen Erzeugnissen | 107,0 | 100,0 | 107,7 | 106,6 | +6,6 |
| 25.7 | Herstellung von Schneidwaren, Werkzeugen, Schlössern und Beschlägen aus unedlen Metallen | 109,7 | 105,3 | 115,2 | 116,0 | +10,2 |
| 26 | Herstellung von Datenverarbeitungsgeräten, elektronischen und optischen Erzeugnissen | 97,8 | 103,2 | 101,7 | 105,8 | +2,5 |
| 27 | Herstellung von elektrischen Ausrüstungen | 104,6 | 103,0 | 105,8 | 115,0 | +11,7 |
| 27.1 | Herstellung von Elektromotoren, Generatoren, Transformatoren, Elektrizitätsverteilungs- und -schalteinrichtungen | 104,7 | 105,2 | 102,2 | 128,5 | +22,1 |
| 28 | Maschinenbau | 106,3 | 117,5 | 104,9 | 112,9 | -3,9 |
| 28.1 | Herstellung von nicht wirtschaftszweigspezifischen Maschinen | 110,5 | 126,3 | 111,6 | 119,3 | -5,5 |
| 29 | Herstellung von Kraftwagen und Kraftwagenteilen | 96,9 | 106,6 | 103,5 | 108,0 | +1,3 |
| 30 | Sonstiger Fahrzeugbau | 280,7 | 289,5 | 121,4 | 84,1 | -70,9 |
| C | Verarbeitendes Gewerbe | 103,0 | 106,6 | 105,3 | 109,3 | +2,5 |
| | Vorleistungsgüterproduzenten | 99,7 | 100,6 | 102,4 | 108,5 | +7,9 |
| | Investitionsgüterproduzenten | 107,2 | 117,4 | 106,2 | 111,0 | -5,5 |
| | Gebrauchsgüterproduzenten | 101,9 | 104,1 | 106,3 | 101,4 | -2,6 |
| | Verbrauchsgüterproduzenten | 111,5 | 103,4 | 129,2 | 108,8 | +5,2 |

Noch: 2. Auftragseingangindex im Verarbeitenden Gewerbe Nordrhein-Westfalens

Realindex Inland

| Systematik-Nr. | Wirtschaftszweig Hauptgruppe | Jahr 2013 | März 2013 | Februar 2014 | März 2014 | Veränderung gegenüber Vorjahres- monat in % |
|-------------------------|--|--------------|--------------|-----------------|--------------|--|
| Basis 2010 = 100 | | | | | | |
| 13 | Herstellung von Textilien | 84,6 | 84,1 | 83,6 | 85,5 | +1,7 |
| 14 | Herstellung von Bekleidung | 99,3 | 86,3 | 192,3 | 83,9 | -2,8 |
| 17 | Herstellung von Papier, Pappe und Waren daraus | 100,5 | 97,2 | 100,4 | 103,0 | +6,0 |
| 20 | Herstellung von chemischen Erzeugnissen | 94,1 | 96,0 | 99,9 | 93,4 | -2,7 |
| 20.1 | Herstellung von chemischen Grundstoffen, Düngemitteln und Stickstoffverbindungen, Kunststoffen in Primärformen und synthetischem Kautschuk in Primärformen | 87,9 | 92,3 | 95,1 | 85,1 | -7,8 |
| 21 | Herstellung von pharmazeutischen Erzeugnissen | 102,8 | 109,1 | 108,6 | 105,8 | -3,0 |
| 24 | Metallerzeugung und -bearbeitung | 93,3 | 92,5 | 97,5 | 91,4 | -1,2 |
| 24.1 | Erzeugung von Roheisen, Stahl und Ferrolegierungen | 99,4 | 99,1 | 105,6 | 90,8 | -8,4 |
| 24.4 | Erzeugung und erste Bearbeitung von NE-Metallen | 95,0 | 86,9 | 88,5 | 92,2 | +6,1 |
| 24.5 | Gießereien | 96,6 | 101,7 | 102,9 | 106,2 | +4,4 |
| 25 | Herstellung von Metallerzeugnissen | 105,7 | 100,7 | 107,2 | 117,4 | +16,6 |
| 25.5 | Herstellung von Schmiede-, Press-, Zieh- und Stanzteilen, gewalzten Ringen und pulvermetallurgischen Erzeugnissen | 106,6 | 97,8 | 104,4 | 104,6 | +7,0 |
| 25.7 | Herstellung von Schneidwaren, Werkzeugen, Schlössern und Beschlägen aus unedlen Metallen | 104,9 | 100,1 | 109,8 | 104,2 | +4,1 |
| 26 | Herstellung von Datenverarbeitungsgeräten, elektronischen und optischen Erzeugnissen | 115,6 | 113,5 | 128,5 | 134,6 | +18,6 |
| 27 | Herstellung von elektrischen Ausrüstungen | 102,8 | 100,1 | 100,9 | 115,5 | +15,4 |
| 27.1 | Herstellung von Elektromotoren, Generatoren, Transformatoren, Elektrizitätsverteilungs- und -schalteinrichtungen | 108,3 | 106,1 | 96,7 | 136,2 | +28,4 |
| 28 | Maschinenbau | 101,1 | 105,3 | 106,3 | 115,0 | +9,2 |
| 28.1 | Herstellung von nicht wirtschaftszweigspezifischen Maschinen | 108,0 | 110,2 | 107,7 | 108,2 | -1,8 |
| 29 | Herstellung von Kraftwagen und Kraftwagenteilen | 93,8 | 109,5 | 108,7 | 105,4 | -3,7 |
| 30 | Sonstiger Fahrzeugbau | 160,3 | 345,8 | 123,4 | 104,9 | -69,7 |
| C | Verarbeitendes Gewerbe | 98,5 | 100,4 | 103,8 | 103,8 | +3,4 |
| | Vorleistungsgüterproduzenten | 96,6 | 95,7 | 100,7 | 100,9 | +5,4 |
| | Investitionsgüterproduzenten | 101,5 | 111,7 | 108,2 | 111,6 | -0,1 |
| | Gebrauchsgüterproduzenten | 97,4 | 97,4 | 106,7 | 100,5 | +3,2 |
| | Verbrauchsgüterproduzenten | 105,3 | 101,3 | 117,7 | 101,5 | +0,2 |

Noch: 2. Auftragseingangsindex im Verarbeitenden Gewerbe Nordrhein-Westfalens

Realindex Ausland

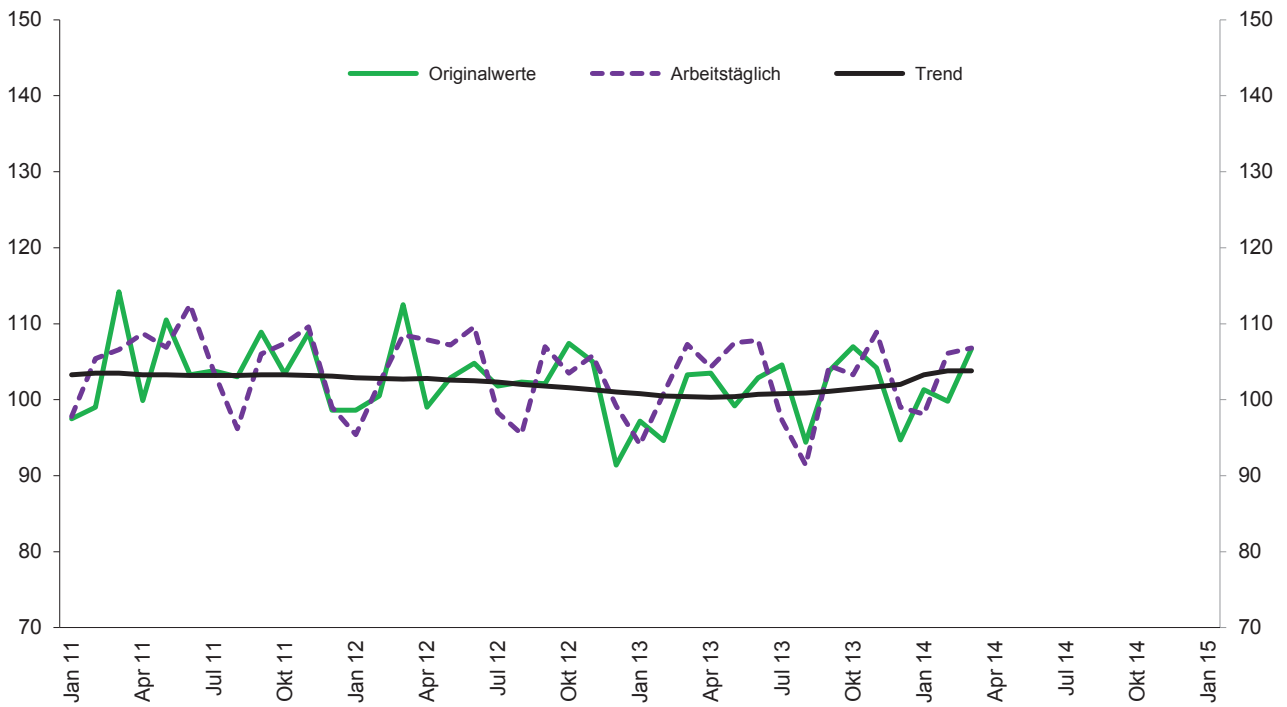
| Systematik-Nr. | Wirtschaftszweig Hauptgruppe | Jahr 2013 | März 2013 | Februar 2014 | März 2014 | Veränderung gegenüber Vorjahres- monat in % |
|-------------------------|--|--------------|--------------|-----------------|--------------|--|
| Basis 2010 = 100 | | | | | | |
| 13 | Herstellung von Textilien | 107,1 | 97,8 | 113,8 | 107,0 | +9,4 |
| 14 | Herstellung von Bekleidung | 101,4 | 89,2 | 234,7 | 80,6 | -9,6 |
| 17 | Herstellung von Papier, Pappe und Waren daraus | 82,0 | 83,1 | 79,9 | 79,7 | -4,1 |
| 20 | Herstellung von chemischen Erzeugnissen | 91,5 | 92,6 | 92,5 | 95,4 | +3,0 |
| 20.1 | Herstellung von chemischen Grundstoffen, Düngemitteln und Stickstoffverbindungen, Kunststoffen in Primärformen und synthetischem Kautschuk in Primärformen | 88,3 | 91,2 | 86,5 | 89,7 | -1,6 |
| 21 | Herstellung von pharmazeutischen Erzeugnissen | 116,2 | 99,4 | 128,3 | 121,4 | +22,1 |
| 24 | Metallerzeugung und -bearbeitung | 93,4 | 94,1 | 98,4 | 144,4 | +53,5 |
| 24.1 | Erzeugung von Roheisen, Stahl und Ferrolegierungen | 88,3 | 84,8 | 97,4 | 86,5 | +2,0 |
| 24.4 | Erzeugung und erste Bearbeitung von NE-Metallen | 100,0 | 96,8 | 89,0 | 90,8 | -6,2 |
| 24.5 | Gießereien | 92,0 | 87,1 | 113,0 | 108,7 | +24,8 |
| 25 | Herstellung von Metallerzeugnissen | 110,0 | 112,8 | 118,2 | 116,7 | +3,5 |
| 25.5 | Herstellung von Schmiede-, Press-, Zieh- und Stanzteilen, gewalzten Ringen und pulvermetallurgischen Erzeugnissen | 103,0 | 98,4 | 110,7 | 107,5 | +9,2 |
| 25.7 | Herstellung von Schneidwaren, Werkzeugen, Schlössern und Beschlägen aus unedlen Metallen | 106,7 | 104,4 | 111,4 | 121,3 | +16,2 |
| 26 | Herstellung von Datenverarbeitungsgeräten, elektronischen und optischen Erzeugnissen | 98,4 | 110,5 | 99,5 | 104,7 | -5,2 |
| 27 | Herstellung von elektrischen Ausrüstungen | 98,5 | 98,0 | 102,0 | 104,9 | +7,0 |
| 27.1 | Herstellung von Elektromotoren, Generatoren, Transformatoren, Elektrizitätsverteilungs- und -schalteinrichtungen | 92,7 | 96,5 | 99,5 | 108,8 | +12,7 |
| 28 | Maschinenbau | 100,5 | 115,0 | 94,1 | 101,0 | -12,2 |
| 28.1 | Herstellung von nicht wirtschaftszweigspezifischen Maschinen | 101,4 | 126,4 | 101,9 | 113,8 | -10,0 |
| 29 | Herstellung von Kraftwagen und Kraftwagenteilen | 95,2 | 100,3 | 96,8 | 106,2 | +5,9 |
| 30 | Sonstiger Fahrzeugbau | 339,4 | 237,6 | 112,9 | 66,0 | -72,2 |
| C | Verarbeitendes Gewerbe | 99,1 | 102,7 | 99,0 | 107,5 | +4,7 |
| | Vorleistungsgüterproduzenten | 94,2 | 94,8 | 97,2 | 111,9 | +18,0 |
| | Investitionsgüterproduzenten | 103,9 | 113,3 | 97,3 | 102,7 | -9,4 |
| | Gebrauchsgüterproduzenten | 101,4 | 105,6 | 100,0 | 95,8 | -9,3 |
| | Verbrauchsgüterproduzenten | 108,1 | 96,5 | 129,4 | 106,1 | +9,9 |

Noch: 2. Auftragseingangindex im Verarbeitenden Gewerbe Nordrhein-Westfalens

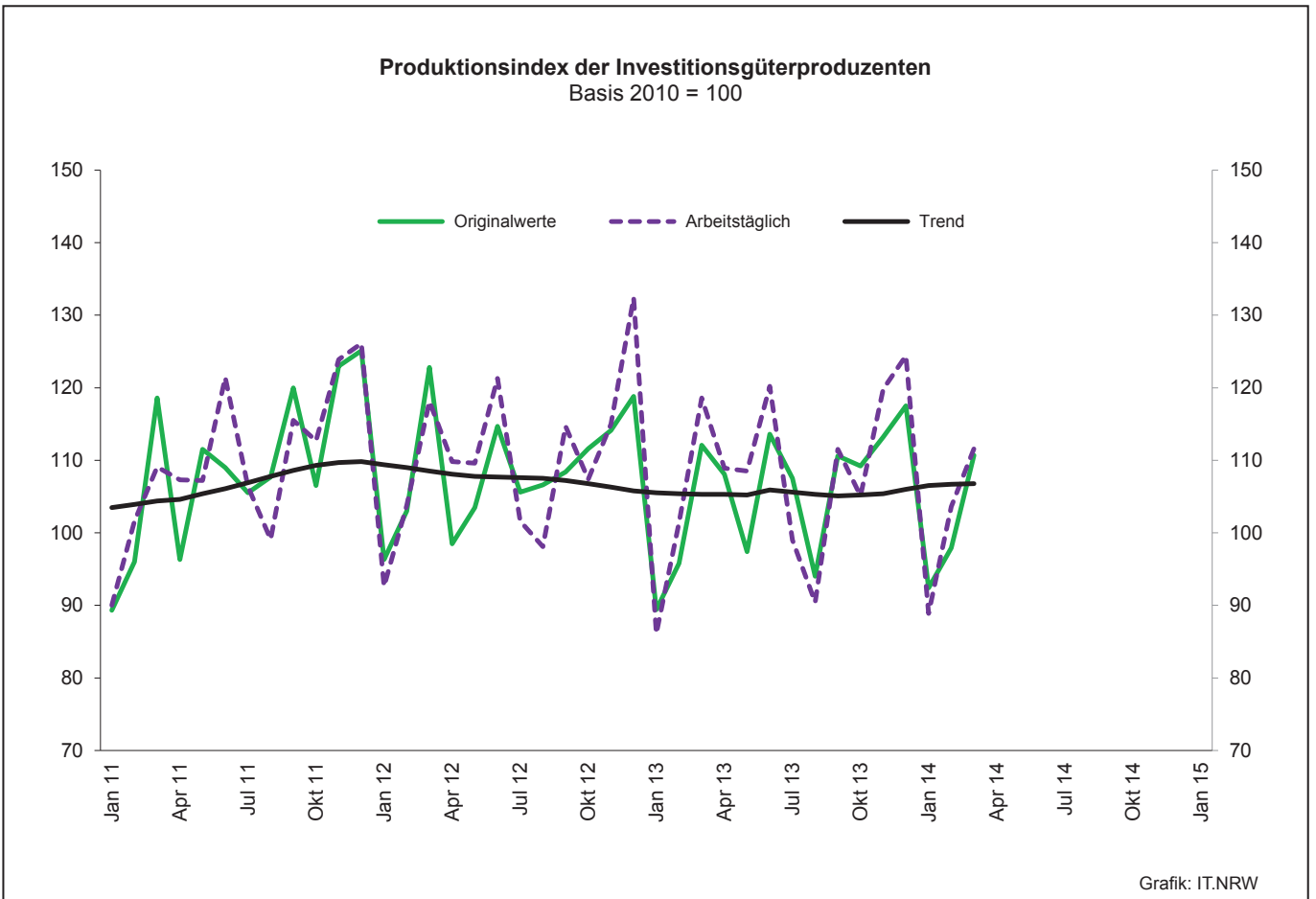
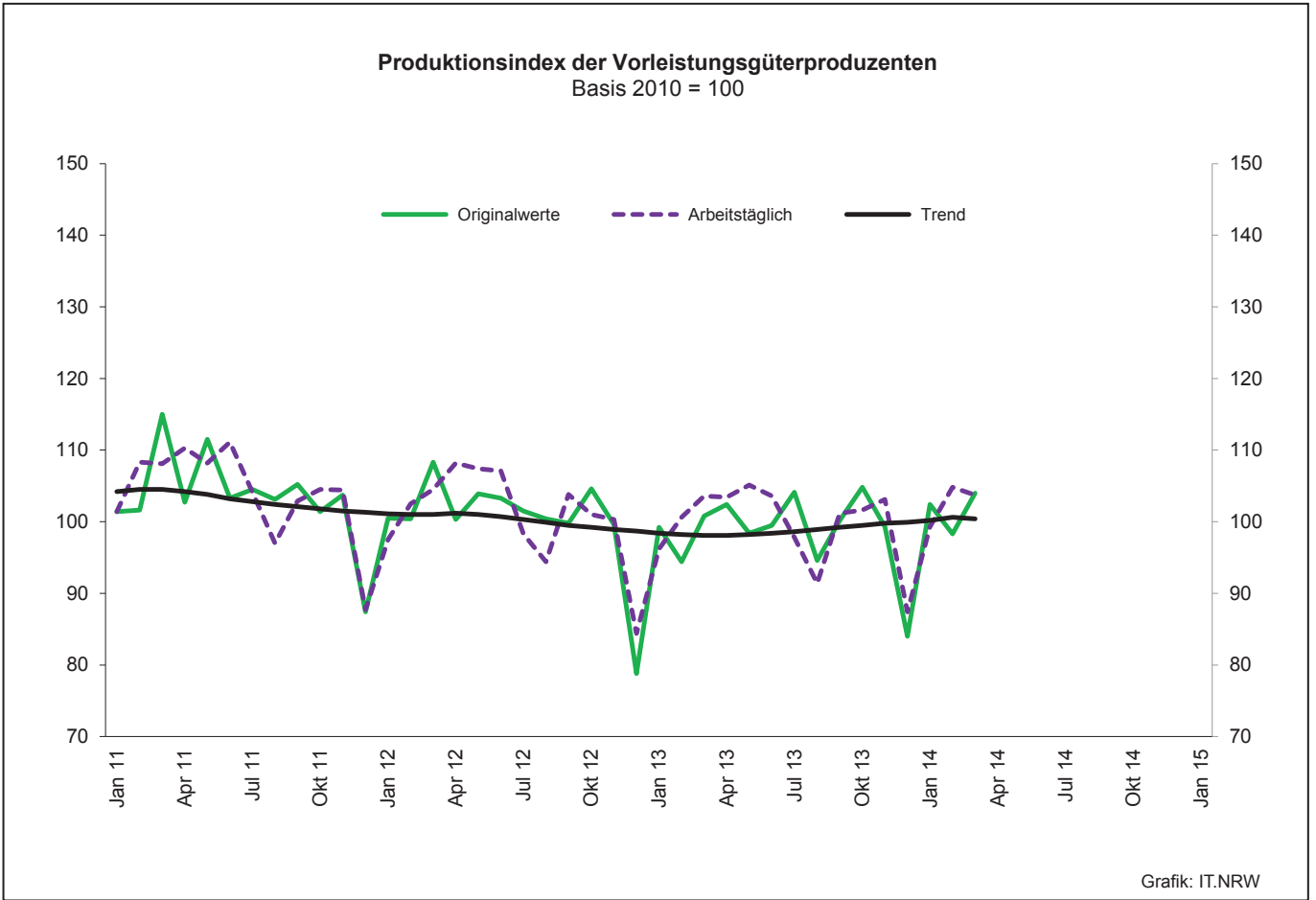
Realindex insgesamt

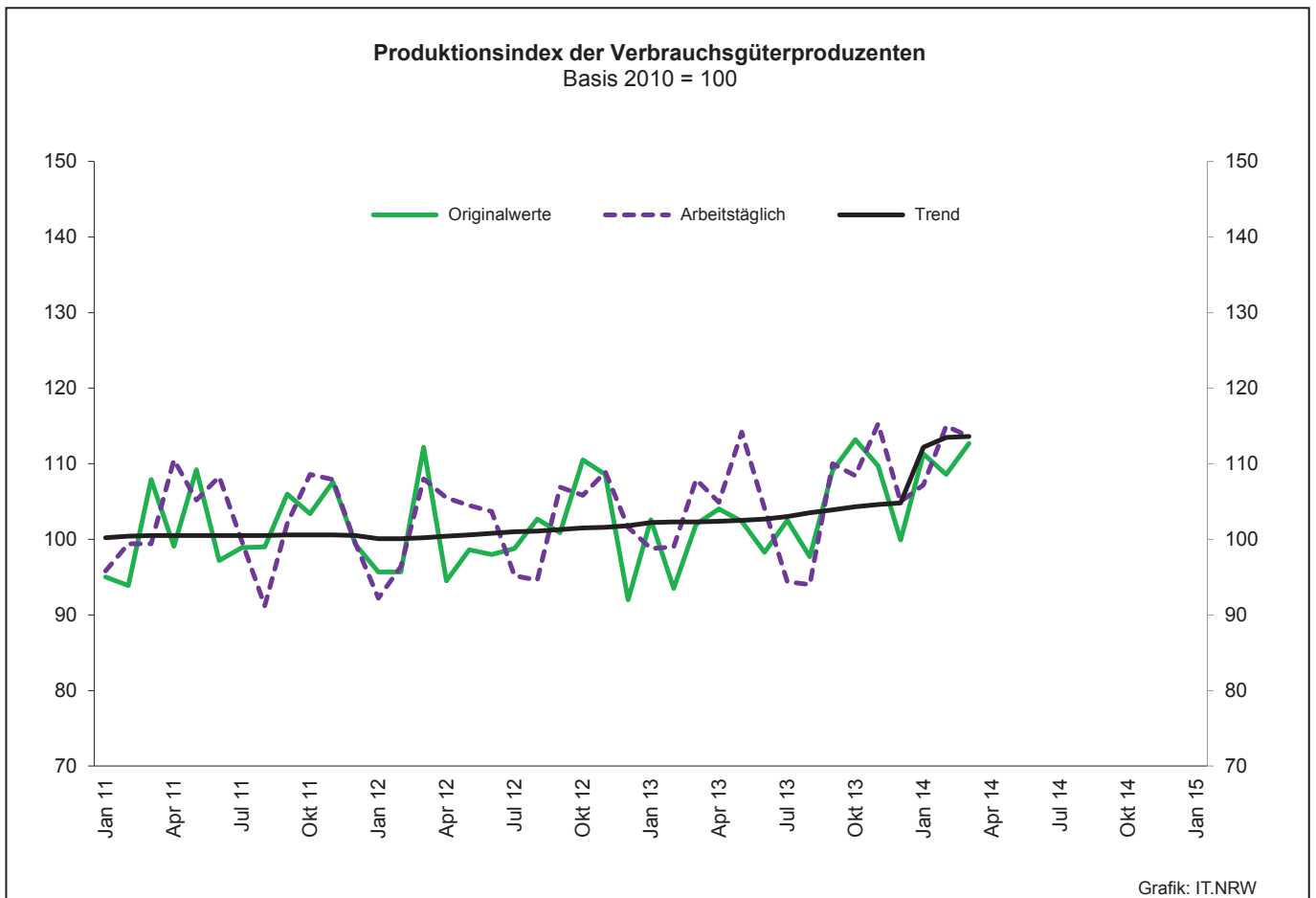
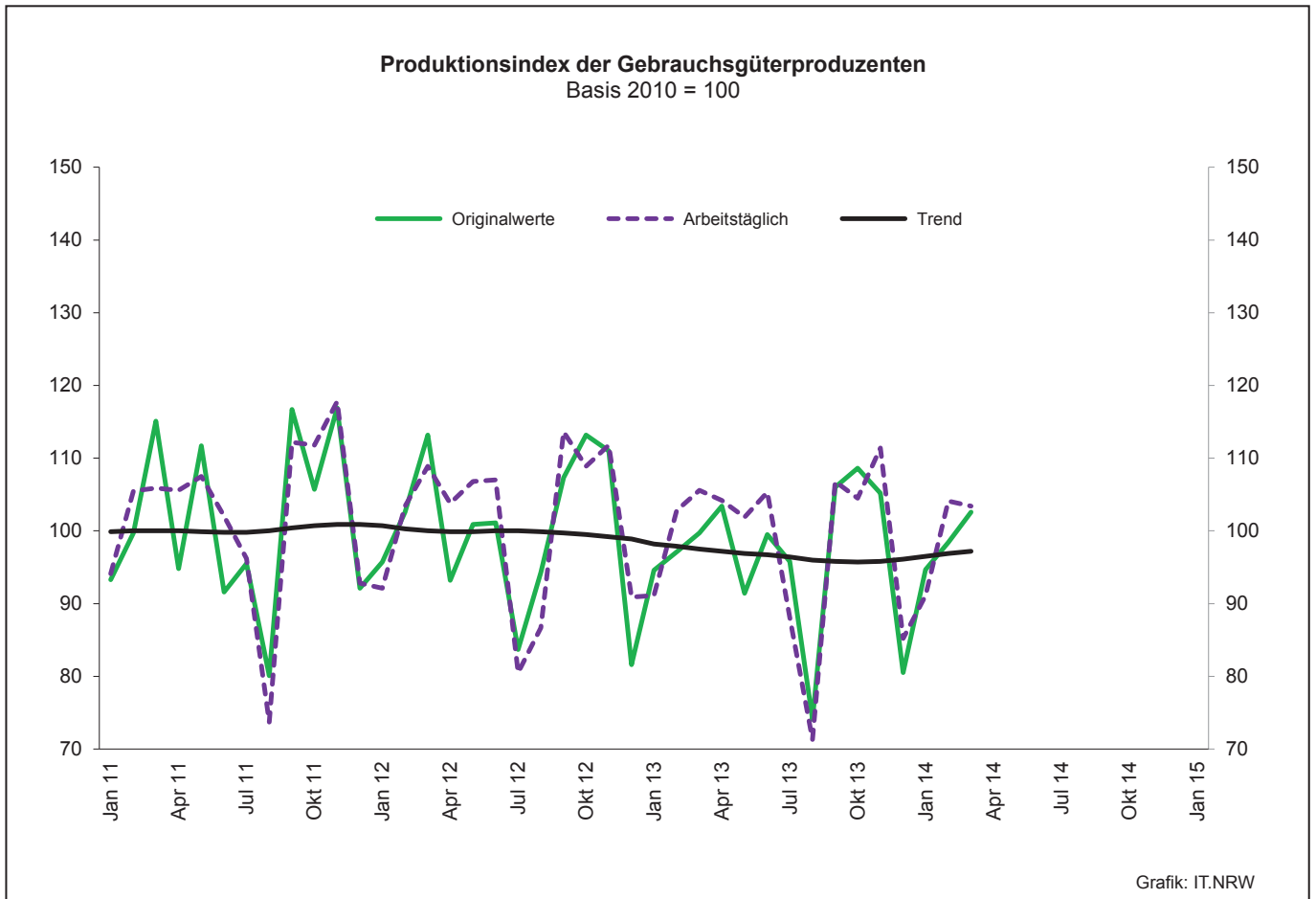
| Systematik-Nr. | Wirtschaftszweig Hauptgruppe | Jahr 2013 | März 2013 | Februar 2014 | März 2014 | Veränderung gegenüber Vorjahres- monat in % |
|-------------------------|--|--------------|--------------|-----------------|--------------|--|
| Basis 2010 = 100 | | | | | | |
| 13 | Herstellung von Textilien | 94,3 | 90,1 | 96,6 | 94,8 | +5,2 |
| 14 | Herstellung von Bekleidung | 100,2 | 87,5 | 209,5 | 82,5 | -5,7 |
| 17 | Herstellung von Papier, Pappe und Waren daraus | 92,1 | 90,8 | 91,0 | 92,4 | +1,8 |
| 20 | Herstellung von chemischen Erzeugnissen | 92,7 | 94,2 | 95,9 | 94,5 | +0,3 |
| 20.1 | Herstellung von chemischen Grundstoffen, Düngemitteln und Stickstoffverbindungen, Kunststoffen in Primärformen und synthetischem Kautschuk in Primärformen | 88,1 | 91,7 | 90,4 | 87,7 | -4,4 |
| 21 | Herstellung von pharmazeutischen Erzeugnissen | 110,4 | 103,6 | 119,7 | 114,6 | +10,6 |
| 24 | Metallerzeugung und -bearbeitung | 93,3 | 93,1 | 97,8 | 110,7 | +18,9 |
| 24.1 | Erzeugung von Roheisen, Stahl und Ferrolegierungen | 96,3 | 95,1 | 103,3 | 89,6 | -5,8 |
| 24.4 | Erzeugung und erste Bearbeitung von NE-Metallen | 97,1 | 91,1 | 88,7 | 91,6 | +0,5 |
| 24.5 | Gießereien | 94,9 | 96,2 | 106,7 | 107,2 | +11,4 |
| 25 | Herstellung von Metallerzeugnissen | 107,2 | 104,9 | 111,0 | 117,2 | +11,7 |
| 25.5 | Herstellung von Schmiede-, Press-, Zieh- und Stanzteilen, gewalzten Ringen und pulvermetallurgischen Erzeugnissen | 105,4 | 98,0 | 106,6 | 105,6 | +7,8 |
| 25.7 | Herstellung von Schneidwaren, Werkzeugen, Schlössern und Beschlägen aus unedlen Metallen | 105,6 | 101,8 | 110,4 | 110,9 | +8,9 |
| 26 | Herstellung von Datenverarbeitungsgeräten, elektronischen und optischen Erzeugnissen | 106,5 | 111,9 | 113,2 | 118,8 | +6,2 |
| 27 | Herstellung von elektrischen Ausrüstungen | 100,7 | 99,1 | 101,4 | 110,3 | +11,3 |
| 27.1 | Herstellung von Elektromotoren, Generatoren, Transformatoren, Elektrizitätsverteilungs- und -schalteinrichtungen | 101,0 | 101,7 | 98,0 | 123,5 | +21,4 |
| 28 | Maschinenbau | 100,7 | 111,5 | 98,5 | 106,0 | -4,9 |
| 28.1 | Herstellung von nicht wirtschaftszweigspezifischen Maschinen | 104,3 | 119,4 | 104,4 | 111,4 | -6,7 |
| 29 | Herstellung von Kraftwagen und Kraftwagenteilen | 94,7 | 103,8 | 101,4 | 105,9 | +2,0 |
| 30 | Sonstiger Fahrzeugbau | 271,8 | 278,4 | 116,9 | 80,7 | -71,0 |
| C | Verarbeitendes Gewerbe | 98,8 | 101,6 | 101,4 | 105,7 | +4,0 |
| | Vorleistungsgüterproduzenten | 95,6 | 95,3 | 99,1 | 105,8 | +11,0 |
| | Investitionsgüterproduzenten | 103,0 | 112,7 | 101,5 | 106,2 | -5,8 |
| | Gebrauchsgüterproduzenten | 99,6 | 102,0 | 103,0 | 97,8 | -4,1 |
| | Verbrauchsgüterproduzenten | 106,6 | 99,0 | 123,3 | 103,7 | +4,7 |

**Produktionsindex im Verarbeitenden Gewerbe
sowie im Bergbau und der Gewinnung von Steinen und Erden**
Basis 2010 = 100



Grafik: IT.NRW





3. Produktionsindex^{*)} im Verarbeitenden Gewerbe sowie im Bergbau und in der Gewinnung von Steinen und Erden Nordrhein Westfalens

| Systematik Nr. | Wirtschaftszweig Hauptgruppe | Ge- wichtung | Jahr | März | Februar | März | Veränderung März 2014 gegenüber März 2013 |
|-------------------------|--|-----------------|--------------|---------------|--------------|--------------|--|
| | | % | 2013 | 2014 | | | |
| Basis 2010 = 100 | | | | | | | |
| B | Bergbau und Gewinnung von Steinen und Erden | 0,6 | 99,0 | 101,7 | 90,4 | 98,7 | -2,9 |
| | darunter | | | | | | |
| 05 | Kohlenbergbau | 0,4 | 94,6 | 101,4 | 95,1 | 93,1 | -8,2 |
| 08 | Gewinnung von Steinen und Erden, sonstiger Bergbau | 0,2 | 111,6 | 102,7r | 77,4 | 114,3 | +11,3 |
| C | Verarbeitendes Gewerbe | 72,9 | 102,2 | 107,4r | 106,2 | 106,8 | -0,6 |
| | davon | | | | | | |
| 10 | Herstellung von Nahrungs- und Futtermitteln | 4,8 | 102,6 | 105,2r | 99,7 | 103,4 | -1,7 |
| 11 | Getränkeherstellung | 1,0 | 101,4 | 99,7r | 162,1 | 181,7 | +82,2 |
| 12 | Tabakverarbeitung | 0,1 | 111,0 | 116,8 | 100,0 | 106,7 | -8,6 |
| 13 | Herstellung von Textilien | 0,7 | 96,8 | 101,1r | 98,0 | 97,6 | -3,5 |
| 14 | Herstellung von Bekleidung | 0,1 | 94,3 | 113,5r | 126,3 | 113,0 | -0,4 |
| 15 | Herstellung von Leder, Lederwaren und Schuhen | 0,1 | 110,6 | 111,2 | 134,7 | 137,8 | +23,9 |
| 16 | Herstellung von Holz-, Flecht-, Korb- und Korkwaren (ohne Möbel) | 0,6 | 97,9 | 99,5r | 103,5 | 106,4 | +6,9 |
| 17 | Herstellung von Papier, Pappe und Waren daraus | 1,9 | 96,8 | 100,9r | 99,1 | 99,5 | -1,4 |
| 18 | Herstellung von Druckerzeugnissen; Vervielfältigung von bespielten Ton-, Bild- und Datenträgern | 1,10 | 98,3 | 106,5r | 96,0 | 100,6 | -5,5 |
| 19 | Kokerei und Mineralölverarbeitung | 2,7 | 100,7 | 92,1r | 113,0 | 102,1 | +10,9 |
| 20 | Herstellung von chemischen Erzeugnissen | 14,7 | 96,2 | 99,7r | 99,6 | 94,5 | -5,2 |
| 21 | Herstellung von pharmazeutischen Erzeugnissen | 1,5 | 120,7 | 126,5r | 154 | 123,2 | -2,6 |
| 22 | Herstellung von Gummi- und Kunststoffwaren | 3,0 | 109,5 | 113,7r | 114,9 | 115,6 | +1,7 |
| 23 | Herstellung von Glas- und Glaswaren, Keramik, Verarbeitung von Steinen und Erden | 1,7 | 102,2 | 98,4r | 105,5 | 110,0 | +11,8 |
| 24 | Metallerzeugung und -bearbeitung | 9,3 | 94,6 | 100,9r | 101,5 | 101,4 | +0,5 |
| 25 | Herstellung von Metallerzeugnissen | 6,5 | 110,7 | 123,5r | 116,5 | 117,9 | -4,5 |
| 26 | Herstellung von Datenverarbeitungsgeräten, elektronischen und optischen Erzeugnissen | 1,5 | 115,5 | 119,0r | 118,5 | 125,2 | +5,2 |
| 27 | Herstellung von elektrischen Ausrüstungen | 4,4 | 102,2 | 105,2r | 109,1 | 108,5 | +3,1 |
| 28 | Maschinenbau | 9,6 | 110,0 | 119,2r | 100,7 | 110,9 | -7,0 |
| 29 | Herstellung von Kraftwagen und Kraftwagenteilen | 3,7 | 99,0 | 108,3r | 108,6 | 108,8 | +0,5 |
| 30 | Sonstiger Fahrzeugbau | 0,3 | 100,0 | 86,4r | 167,3 | 170,9 | +97,8 |
| 31 | Herstellung von Möbeln | 1,6 | 95,4 | 105,4r | 99,0 | 100,8 | -4,4 |
| 32 | Herstellung von sonstigen Waren | 0,4 | 98,3 | 107,4r | 113,0 | 104,9 | -2,3 |
| 33 | Reparatur und Instandhaltung von Maschinen und Ausrüstungen | 1,8 | 108,7 | 1103r | 89,1 | 103,4 | -6,3 |
| B - C | Verarbeitendes Gewerbe sowie Bergbau und Gewinnung von Steinen und Erden | 73,6 | 102,2 | 107,4r | 106,1 | 106,8 | -0,6 |
| B - D, F | Produzierendes Gewerbe (einschl. Bau und Energie) | 100 | 102,0 | 106,0r | 104,3 | 103,9 | -2,0 |
| | Vorleistungsgüterproduzenten | 40,6 | 99,6 | 103,6r | 104,8 | 103,7 | +0,1 |
| | Investitionsgüterproduzenten | 17,6 | 107,8 | 118,6r | 103,6 | 111,6 | -5,9 |
| | Gebrauchsgüterproduzenten | 2,5 | 98,2 | 105,6r | 104,1 | 103,4 | -2,1 |
| | Verbrauchsgüterproduzenten | 9,8 | 104,7 | 107,9r | 115,0 | 113,6 | +5,3 |
| | Energie | 16,1 | 101,9 | 109,8r | 105,8 | 95,6 | -12,9 |

*) von arbeitstäglichen Schwankungen bereinigt

4. Betriebe, Beschäftigte, geleistete Arbeitsstunden, Entgelte und Umsatz in Nordrhein-Westfalen nach Wirtschaftszweigen

| Systematik-Nr. | Wirtschaftszweig a = März 2014 b = Veränderung gegenüber gleichem Vorjahreszeitraum in % | | Betriebe | Beschäftigte | Geleistete Arbeits- stunden | Entgelte | Gesamtumsatz | |
|----------------|---|---|----------|--------------|-----------------------------------|-----------|--------------|---------------------------------|
| | | | | | | | insgesamt | darunter Auslands- umsatz |
| | | | | | | | Anzahl | 1 000 |
| B | Bergbau und Gewinnung von Steinen und Erden | a | 32 | 22 099 | 2 595 | 83 366 | 114 402 | 12 174 |
| | | b | +3,2 | -10,2 | -8,4 | -11,9 | -17,9 | +0,5 |
| 05 | Kohlenbergbau | a | 17 | . | . | . | . | . |
| | | b | - | . | . | . | . | . |
| 08 | Gewinnung von Steinen und Erden, sonstiger Bergbau | a | 14 | 2 214 | 290 | 8 801 | 32 334 | 6 992 |
| | | b | +7,7 | -0,8 | -3,8 | +9,6 | -7,2 | -5,3 |
| C | Verarbeitendes Gewerbe | a | 5 127 | 1 043 845 | 140 015 | 3 989 047 | 27 117 468 | 12 233 955 |
| | | b | +0,3 | +0,2 | +4,1 | +3,4 | +1,1 | +1,6 |
| 10 | Herstellung von Nahrungs- und Futtermitteln | a | 426 | 70 964 | 9 442 | 193 735 | 2 525 363 | 559 649 |
| | | b | -1,8 | +0,1 | +2,1 | +1,4 | -1,5 | +0,6 |
| 10.1 | Schlachten und Fleischverarbeitung | a | 99 | 14 540 | 2 022 | 33 854 | 783 821 | 165 840 |
| | | b | -1,0 | +1,1 | +4,8 | +0,6 | -4,1 | -1,5 |
| 10.3 | Obst- und Gemüseverarbeitung | a | 28 | 5 608 | 752 | 16 208 | 223 894 | 56 898 |
| | | b | +12,0 | +6,5 | +6,9 | +3,9 | -5,9 | -5,3 |
| 10.5 | Milchverarbeitung | a | 14 | 2 537 | 359 | 10 796 | 192 115 | 69 109 |
| | | b | -12,5 | -8,2 | -6,4 | +16,6 | +14,7 | +38,8 |
| 10.6 | Mahl- und Schälmaschinen, Herstellung von Stärke und Stärkeerzeugnissen | a | 15 | 2 280 | 328 | 8 065 | 139 769 | 53 572 |
| | | b | - | +0,7 | +3,4 | +0,5 | -7,2 | -3,6 |
| 10.7 | Herstellung von Back- und Teigwaren | a | 169 | 22 713 | 2 919 | 48 462 | 337 924 | 33 754 |
| | | b | -3,4 | -1,7 | -0,7 | -1,3 | -3,7 | -10,1 |
| 10.8 | Herstellung von sonstigen Nahrungsmitteln | a | 71 | 20 381 | 2 625 | 66 644 | 673 180 | 139 960 |
| | | b | -4,1 | +0,5 | +2,3 | +0,6 | +3,4 | -2,4 |
| 11 | Getränkeherstellung | a | 49 | 9 001 | 1 245 | 32 260 | 258 806 | 13 257 |
| | | b | +2,1 | +4,2 | +4,0 | +10,7 | +1,7 | +3,8 |
| 12 | Tabakverarbeitung | a | 3 | 654 | . | . | 22 515 | . |
| | | b | - | +1,9 | . | . | +1,1 | . |
| 13 | Herstellung von Textilien | a | 108 | 15 484 | 2 065 | 43 457 | 257 344 | 123 972 |
| | | b | +1,9 | -0,5 | +3,4 | -1,3 | +2,7 | +0,1 |
| 13.2 | Weberei | a | 18 | 2 873 | 392 | 8 316 | 57 239 | 34 490 |
| | | b | - | -0,7 | +4,0 | -0,1 | +8,3 | +23,1 |
| 13.3 | Veredlung von Textilien und Bekleidung | a | 15 | 1 464 | . | . | 18 181 | . |
| | | b | - | . | . | . | . | . |
| 13.9 | Herstellung von sonstigen Textilwaren | a | 72 | 10 936 | 1 465 | 30 920 | 179 227 | 82 112 |
| | | b | +1,4 | +0,7 | +5,0 | -0,2 | +2,0 | -7,2 |
| 14 | Herstellung von Bekleidung | a | 26 | 4 667 | 628 | 14 768 | 143 968 | 59 912 |
| | | b | -7,1 | -2,2 | +0,3 | +1,3 | +7,2 | +4,6 |
| 15 | Herstellung von Leder, Lederwaren und Schuhen | a | 11 | 1 604 | 220 | 4 492 | 56 367 | . |
| | | b | - | . | +2,4 | +10,6 | -10,3 | . |
| 16 | Herstellung von Holz-, Flecht-, Korb- und Korkwaren (ohne Möbel) | a | 78 | 12 141 | 1 752 | 36 530 | 247 899 | 61 741 |
| | | b | +2,6 | +0,6 | +6,0 | +1,4 | +10,2 | +10,2 |
| 17 | Herstellung von Papier, Pappe und Waren daraus | a | 154 | 26 847 | 3 556 | 96 657 | 632 549 | 242 783 |
| | | b | -0,6 | -1,5 | +0,2 | +2,2 | +0,5 | -6,7 |
| 17.1 | Herstellung von Holz- und Zellstoff, Papier, Karton und Pappe | a | 35 | 6 540 | 878 | 26 090 | 216 188 | 103 332 |
| | | b | -2,8 | -3,2 | -1,2 | -0,5 | -1,5 | -7,3 |
| 17.2 | Herstellung von Waren aus Papier, Karton und Pappe | a | 119 | 20 307 | 2 678 | 70 567 | 416 361 | 139 451 |
| | | b | - | -0,9 | +0,7 | +3,3 | +1,6 | -6,2 |
| 18 | Herstellung von Druckerzeugnissen; Vervielfältigung von bespielten Ton-, Bild- und Datenträgern | a | 125 | 17 827 | 2 333 | 53 611 | 271 183 | . |
| | | b | -2,3 | -4,6 | -2,3 | -10,1 | -0,4 | . |
| 19 | Kokerei und Mineralölverarbeitung | a | 14 | 3 975 | . | . | 815 365 | . |
| | | b | - | . | . | . | -20,4 | . |

**Noch: 4. Betriebe, Beschäftigte, geleistete Arbeitsstunden, Entgelte und Umsatz
in Nordrhein-Westfalen nach Wirtschaftszweigen**

| Systematik-Nr. | Wirtschaftszweig a = März 2014 b = Veränderung gegenüber gleichem Vorjahreszeitraum in % | | Betriebe | Beschäftigte | Geleistete Arbeits- stunden | Entgelte | Gesamtumsatz | |
|----------------|--|---|----------|--------------|-----------------------------------|----------|--------------|---------------------------------|
| | | | | | | | insgesamt | darunter Auslands- umsatz |
| | | | Anzahl | | 1 000 | | 1 000 EUR | |
| 20 | Herstellung von chemischen Erzeugnissen | a | 272 | 86 768 | 11 810 | 430 036 | 3 872 590 | 2 144 408 |
| | | b | +0,4 | +1,1 | +4,0 | +4,0 | +0,2 | -0,1 |
| 20.1 | Herstellung von chemischen Grundstoffen, Düngemitteln und Stickstoffverbindungen, Kunststoffen in Primärformen und synthetischem Kautschuk in Primärformen | a | 118 | 48 003 | 6 567 | 254 685 | 2 755 856 | 1 653 942 |
| | | b | -2,5 | +0,4 | +3,0 | +3,2 | -1,1 | -1,4 |
| 20.3 | Herstellung von Anstrichmitteln, Druckfarben und Kitten | a | 43 | . | 1 349 | 39 785 | . | . |
| | | b | -2,3 | . | +3,6 | +4,2 | . | . |
| 20.4 | Herstellung von Seifen, Wasch-, Reinigungs- und Körperpflegemitteln sowie von Duftstoffen | a | 42 | 15 959 | 2 031 | 73 381 | 459 999 | 156 766 |
| | | b | +2,4 | +1,3 | +3,6 | +4,8 | +0,3 | +6,3 |
| 20.5 | Herstellung von sonstigen chemischen Erzeugnissen | a | 62 | 10 496 | 1 529 | 48 207 | 338 782 | 186 611 |
| | | b | +5,1 | +3,5 | +8,5 | +6,6 | +9,0 | +6,1 |
| 21 | Herstellung von pharmazeutischen Erzeugnissen | a | 39 | 11 321 | 1 534 | 51 559 | 420 398 | 251 412 |
| | | b | - | +0,4 | +7,1 | +6,2 | +9,8 | +24,8 |
| 22 | Herstellung von Gummi- und Kunststoffwaren | a | 408 | 64 664 | 9 079 | 208 632 | 1 170 265 | 485 456 |
| | | b | +2,0 | +2,6 | +6,7 | +3,9 | +8,5 | +8,1 |
| 22.1 | Herstellung von Gummiwaren | a | 40 | 9 247 | 1 300 | 34 595 | 192 859 | 91 784 |
| | | b | +5,3 | +5,0 | +4,9 | +13,6 | +10,5 | +11,0 |
| 22.2 | Herstellung von Kunststoffwaren | a | 368 | 55 417 | 7 779 | 174 038 | 977 406 | 393 672 |
| | | b | +1,7 | +2,3 | +7,0 | +2,1 | +8,1 | +7,5 |
| 23 | Herstellung von Glas und Glaswaren, Keramik, Verarbeitung von Steinen und Erden | a | 176 | 25 572 | 3 502 | 91 066 | 496 914 | 154 950 |
| | | b | - | -0,3 | +3,2 | +4,6 | +5,7 | +6,8 |
| 23.1 | Herstellung von Glas und Glaswaren | a | 52 | 9 626 | 1 312 | 30 661 | 153 535 | 59 422 |
| | | b | -3,7 | -1,1 | +2,5 | +3,1 | +7,7 | +12,0 |
| 23.5 | Herstellung von Zement, Kalk und gebranntem Gips | a | 17 | 2 505 | 333 | 9 767 | 76 324 | 14 651 |
| | | b | - | -1,0 | +1,7 | -1,8 | +4,6 | +0,6 |
| 23.6 | Herstellung von Erzeugnissen aus Beton, Zement und Gips | a | 46 | 4 615 | 635 | 18 785 | 87 393 | 9 361 |
| | | b | +2,2 | +2,5 | +5,4 | +10,2 | -0,6 | -7,9 |
| 23.9 | Herstellung von Schleifkörpern und Schleifmitteln auf Unterlage sowie sonstigen Erzeugnissen aus nichtmetallischen Mineralien a. n. g. | a | 24 | 4 287 | 563 | 16 405 | 101 319 | 40 851 |
| | | b | +9,1 | +2,8 | +11,2 | +5,5 | +13,0 | +16,9 |
| 24 | Metallerzeugung und -bearbeitung | a | 322 | 102 747 | 13 157 | 397 372 | 3 313 167 | 1 238 158 |
| | | b | +1,6 | -0,7 | +3,3 | +1,4 | -3,2 | -3,9 |
| 24.2 | Herstellung von Stahlrohren, Rohrform-, Rohrverschluss- und Rohrverbindungsstücken aus Stahl | a | 54 | 16 834 | 1 953 | 60 662 | 400 515 | 245 060 |
| | | b | +1,9 | +1,3 | +0,2 | -1,5 | -20,2 | -28,4 |
| 24.3 | Sonstige erste Bearbeitung von Eisen und Stahl | a | 74 | 11 925 | 1 603 | 46 892 | 410 237 | 153 013 |
| | | b | -1,3 | -3,5 | +0,1 | +2,8 | +8,6 | +11,8 |
| 24.4 | Erzeugung und erste Bearbeitung von NE-Metallen | a | 64 | 17 463 | 2 316 | 70 725 | 768 413 | 335 610 |
| | | b | - | -1,1 | +4,5 | +4,7 | +0,2 | -0,5 |
| 24.5 | Gießereien | a | 90 | 20 227 | 2 643 | 74 371 | 329 046 | 125 589 |
| | | b | +3,4 | +2,5 | +9,4 | +4,8 | +5,7 | +5,6 |
| 25 | Herstellung von Metallerzeugnissen | a | 935 | 136 487 | 18 452 | 471 606 | 2 272 430 | 803 023 |
| | | b | +1,5 | +1,1 | +5,8 | +4,4 | +9,6 | +9,8 |
| 25.1 | Stahl- und Leichtmetallbau | a | 150 | 17 605 | 2 403 | 55 906 | 295 404 | 66 678 |
| | | b | +7,1 | +5,2 | +7,8 | +9,7 | +13,4 | +10,8 |
| 25.5 | Herstellung von Schmiede-, Press-, Zieh- und Stanzteilen, gewalzten Ringen und pulvermetallurgischen Erzeugnissen | a | 161 | 31 522 | 4 255 | 115 716 | 583 105 | 207 821 |
| | | b | - | +2,3 | +8,3 | +4,9 | +8,7 | +8,5 |
| 25.6 | Oberflächenveredlung und Wärmebehandlung; Mechanik a. n. g. | a | 198 | 19 812 | 2 729 | 59 053 | 236 384 | 48 078 |
| | | b | +3,1 | -0,1 | +3,9 | +0,5 | +5,7 | -5,8 |
| 25.7 | Herstellung von Schneidwaren, Werkzeugen, Schlössern und Beschlägen aus unedlen Metallen | a | 193 | 34 670 | 4 535 | 127 584 | 565 608 | 239 645 |
| | | b | -2,0 | -0,7 | +4,2 | +5,6 | +12,5 | +20,8 |
| 25.9 | Herstellung von sonstigen Metallwaren | a | 198 | 29 088 | 4 025 | 99 600 | 543 769 | 219 184 |
| | | b | +0,5 | +1,2 | +6,1 | +3,2 | +5,9 | +2,3 |

**Noch: 4. Betriebe, Beschäftigte, geleistete Arbeitsstunden, Entgelte und Umsatz
in Nordrhein-Westfalen nach Wirtschaftszweigen**

| Systematik-Nr. | Wirtschaftszweig a = März 2014 b = Veränderung gegenüber gleichem Vorjahreszeitraum in % | | Betriebe | Beschäftigte | Geleistete Arbeits- stunden | Entgelte | Gesamtumsatz | |
|------------------|--|----------|--------------|------------------|-----------------------------------|------------------|-------------------|---------------------------------|
| | | | | | | | insgesamt | darunter Auslands- umsatz |
| | | | Anzahl | | 1 000 | | 1 000 EUR | |
| 26 | Herstellung von Datenverarbeitungsgeräten, elektronischen und optischen Erzeugnissen | a | 161 | 28 191 | 3 927 | 117 200 | 527 919 | 273 005 |
| | | b | - | +1,8 | +4,8 | +5,2 | +8,7 | +5,5 |
| 26.3 | Herstellung von Geräten und Einrichtungen der Telekommunikationstechnik | a | 23 | 4 324 | 587 | 19 468 | 88 761 | 37 590 |
| | | b | -4,2 | -2,4 | -2,5 | +0,6 | -7,4 | -15,8 |
| 26.5 | Herstellung von Mess-, Kontroll-, Navigations- u. ä. Instrumenten und Vorrichtungen; Herstellung von Uhren | a | 89 | 13 914 | 1 904 | 59 127 | 214 894 | 123 352 |
| | | b | - | +1,6 | +4,9 | +6,6 | +7,3 | +7,4 |
| 27 | Herstellung von elektrischen Ausrüstungen | a | 292 | 81 357 | 10 540 | 316 441 | 1 679 869 | 844 661 |
| | | b | +0,7 | +1,3 | +6,5 | +4,2 | +10,0 | +10,7 |
| 27.1 | Herstellung von Elektromotoren, Generatoren, Transformatoren, Elektrizitätsverteilungs- und -schalteinrichtungen | a | 115 | 26 074 | 3 454 | 100 306 | 542 046 | 225 712 |
| | | b | +0,9 | +0,9 | +5,3 | +5,7 | +3,6 | -7,9 |
| 27.3 | Herstellung von Kabeln und elektrischem Installations- material | a | 71 | 25 983 | 3 362 | 102 143 | 520 633 | 285 602 |
| | | b | - | +2,2 | +8,1 | +2,7 | +19,3 | +29,1 |
| 27.4 | Herstellung von elektrischen Lampen und Leuchten | a | 49 | 8 489 | 1 164 | . | 167 313 | 81 006 |
| | | b | +2,1 | +1,7 | +7,0 | . | +10,3 | +5,2 |
| 27.5 | Herstellung von Haushaltsgeräten | a | 16 | 12 656 | 1 479 | 52 286 | 300 807 | 174 714 |
| | | b | - | +1,8 | +5,7 | +8,4 | +11,4 | +18,3 |
| 28 | Maschinenbau | a | 871 | 185 088 | 25 223 | 780 288 | 3 878 721 | 2 379 598 |
| | | b | +0,1 | - | +3,3 | +3,8 | -8,5 | -12,6 |
| 28.1 | Herstellung von nicht wirtschaftszweigspezifischen Maschinen | a | 212 | 64 387 | 8 739 | 275 845 | 1 369 543 | 764 158 |
| | | b | -5,8 | -2,1 | +1,0 | +4,3 | -13,4 | -20,5 |
| 28.4 | Herstellung von Werkzeugmaschinen | a | 78 | 14 343 | 1 947 | 60 630 | 246 420 | 140 281 |
| | | b | - | -2,5 | -0,1 | -3,4 | -35,9 | -51,9 |
| 28.9 | Herstellung von Maschinen für sonstige bestimmte Wirtschaftszweige | a | 263 | 48 498 | 6 600 | 211 232 | 1 020 130 | 773 980 |
| | | b | -0,4 | +0,3 | +3,7 | +1,5 | -9,6 | -6,5 |
| 29 | Herstellung von Kraftwagen und Kraftwagenteilen | a | 169 | 80 800 | 10 417 | 357 361 | 2 953 099 | 1 941 671 |
| | | b | -1,2 | -0,7 | +5,5 | +5,8 | +10,0 | +14,6 |
| 29.1 | Herstellung von Kraftwagen und Kraftwagenmotoren | a | 9 | 29 044 | 3 589 | 146 421 | 1 865 576 | 1 392 314 |
| | | b | -10,0 | -0,8 | +10,2 | +6,0 | +9,8 | +12,2 |
| 29.2 | Herstellung von Karosserien, Aufbauten und Anhängern | a | 35 | 7 587 | 981 | 24 147 | 224 498 | 136 533 |
| | | b | -5,4 | - | +1,6 | +3,3 | +8,4 | +22,5 |
| 29.3 | Herstellung von Teilen und Zubehör für Kraftwagen | a | 125 | 44 169 | 5 847 | 186 793 | 863 024 | 412 825 |
| | | b | +0,8 | -0,9 | +3,5 | +5,9 | +10,8 | +21,1 |
| 30 | Sonstiger Fahrzeugbau | a | 27 | 7 582 | 1 034 | 30 346 | 215 629 | 163 773 |
| | | b | -6,9 | -3,4 | +6,9 | +5,6 | +110,4 | . |
| 30.2 | Schienenfahrzeugbau | a | 11 | 5 481 | . | . | 177 394 | 148 255 |
| | | b | +10,0 | . | . | . | +181,9 | +221,9 |
| 31 | Herstellung von Möbeln | a | 168 | 27 033 | 3 572 | 79 006 | 535 169 | 147 605 |
| | | b | -3,4 | -5,3 | - | -4,5 | +2,6 | +4,7 |
| 32 | Herstellung von sonstigen Waren | a | 78 | 9 815 | 1 357 | 29 026 | 152 145 | 43 876 |
| | | b | +4,0 | +1,6 | +5,7 | +5,5 | +1,5 | -3,6 |
| 32.4 | Herstellung von Spielwaren | a | 6 | . | 206 | 4 299 | 44 412 | 5 254 |
| | | b | -14,3 | . | +3,9 | +1,9 | -4,8 | -27,8 |
| 32.5 | Herstellung von medizinischen und zahnmedizinischen Apparaten und Materialien | a | 46 | 5 298 | 724 | 15 129 | 59 309 | 22 125 |
| | | b | +4,5 | +2,1 | +6,2 | +6,3 | +7,9 | +0,2 |
| 33 | Reparatur und Installation von Maschinen und Ausrüstungen | a | 215 | 33 256 | 4 510 | 130 328 | 397 795 | 51 515 |
| | | b | - | +1,3 | +2,9 | +3,7 | +3,5 | -0,7 |
| 33.1 | Reparatur von Metallerzeugnissen, Maschinen und Ausrüstungen | a | 117 | 17 870 | 2 410 | 64 693 | 180 442 | 28 679 |
| | | b | +2,6 | +4,6 | +5,0 | +4,4 | +15,5 | +33,6 |
| 33.2 | Installation von Maschinen und Ausrüstungen a. n. g. | a | 98 | 15 386 | 2 100 | 65 635 | 217 353 | 22 836 |
| | | b | -3,0 | -2,4 | +0,5 | +3,0 | -4,8 | -24,9 |
| Insgesamt | | a | 5 159 | 1 065 944 | 142 610 | 4 072 413 | 27 231 869 | 12 246 129 |
| | | b | +0,3 | - | +3,8 | +3,0 | +1,0 | +1,6 |

5. Umsatz in Nordrhein-Westfalen nach Wirtschaftszweigen

| Systematik-Nr. | Wirtschaftszweig a = März 2014 b = Veränderung gegenüber gleichem Vorjahreszeitraum in % | | Gesamtumsatz | Auslandsumsatz | | Anteil Auslandsumsatz am Gesamtumsatz (Exportquote) |
|----------------|--|---|--------------|----------------|----------------------|--|
| | | | | insgesamt | darunter Eurozone | |
| | | | | 1 000 EUR | | |
| B | Bergbau und Gewinnung von Steinen und Erden | a | 114 402 | 12 174 | 9 936 | 10,6 |
| | | b | -17,9 | +0,5 | +0,8 | x |
| 05 | Kohlenbergbau | a | . | . | . | . |
| | | b | . | . | . | x |
| 08 | Gewinnung von Steinen und Erden, sonstiger Bergbau | a | 32 334 | 6 992 | 5 813 | 21,6 |
| | | b | -7,2 | -5,3 | -9,5 | x |
| C | Verarbeitendes Gewerbe | a | 27 117 468 | 12 233 955 | 5 842 401 | 45,1 |
| | | b | +1,1 | +1,6 | +4,1 | x |
| 10 | Herstellung von Nahrungs- und Futtermitteln | a | 2 525 363 | 559 649 | 390 956 | 22,2 |
| | | b | -1,5 | +0,6 | -2,6 | x |
| 10.1 | Schlachten und Fleischverarbeitung | a | 783 821 | 165 840 | 118 585 | 21,2 |
| | | b | -4,1 | -1,5 | +4,9 | x |
| 10.3 | Obst- und Gemüseverarbeitung | a | 223 894 | 56 898 | 49 619 | 25,4 |
| | | b | -5,9 | -5,3 | -10,6 | x |
| 10.5 | Milchverarbeitung | a | 192 115 | 69 109 | 45 413 | 36,0 |
| | | b | +14,7 | +38,8 | +23,0 | x |
| 10.6 | Mahl- und Schälmaschinen, Herstellung von Stärke und Stärkeerzeugnissen | a | 139 769 | 53 572 | 25 792 | 38,3 |
| | | b | -7,2 | -3,6 | -7,8 | x |
| 10.7 | Herstellung von Back- und Teigwaren | a | 337 924 | 33 754 | 25 229 | 10,0 |
| | | b | -3,7 | -10,1 | -10,5 | x |
| 10.8 | Herstellung von sonstigen Nahrungsmitteln | a | 673 180 | 139 960 | 93 876 | 20,8 |
| | | b | +3,4 | -2,4 | -11,0 | x |
| 11 | Getränkeherstellung | a | 258 806 | 13 257 | 9 429 | 5,1 |
| | | b | +1,7 | +3,8 | +2,9 | x |
| 12 | Tabakverarbeitung | a | 22 515 | . | 8 092 | . |
| | | b | +1,1 | . | +3,4 | x |
| 13 | Herstellung von Textilien | a | 257 344 | 123 972 | 68 332 | 48,2 |
| | | b | +2,7 | +0,1 | +10,7 | x |
| 13.2 | Weberei | a | 57 239 | 34 490 | 22 281 | 60,3 |
| | | b | +8,3 | +23,1 | +14,8 | x |
| 13.3 | Veredlung von Textilien und Bekleidung | a | 18 181 | . | . | . |
| | | b | . | . | . | x |
| 13.9 | Herstellung von sonstigen Textilwaren | a | 179 227 | 82 112 | 40 418 | 45,8 |
| | | b | +2,0 | -7,2 | +9,5 | x |
| 14 | Herstellung von Bekleidung | a | 143 968 | 59 912 | 39 330 | 41,6 |
| | | b | +7,2 | +4,6 | +3,2 | x |
| 15 | Herstellung von Leder, Lederwaren und Schuhen | a | 56 367 | . | . | . |
| | | b | -10,3 | . | . | x |
| 16 | Herstellung von Holz-, Flecht-, Korb- und Korkwaren (ohne Möbel) | a | 247 899 | 61 741 | 40 206 | 24,9 |
| | | b | +10,2 | +10,2 | +9,8 | x |
| 17 | Herstellung von Papier, Pappe und Waren daraus | a | 632 549 | 242 783 | 162 257 | 38,4 |
| | | b | +0,5 | -6,7 | -4,6 | x |
| 17.1 | Herstellung von Holz- und Zellstoff, Papier, Karton und Pappe | a | 216 188 | 103 332 | 65 049 | 47,8 |
| | | b | -1,5 | -7,3 | +1,1 | x |
| 17.2 | Herstellung von Waren aus Papier, Karton und Pappe | a | 416 361 | 139 451 | 97 208 | 33,5 |
| | | b | +1,6 | -6,2 | -8,0 | x |
| 18 | Herstellung von Druckerzeugnissen; Vervielfältigung von bespielten Ton-, Bild- und Datenträgern | a | 271 183 | . | 24 509 | . |
| | | b | -0,4 | . | +5,8 | x |
| 19 | Kokerei und Mineralölverarbeitung | a | 815 365 | . | . | . |
| | | b | -20,4 | . | . | x |

Noch: 5. Umsatz in Nordrhein-Westfalen nach Wirtschaftszweigen

| Systematik-Nr. | Wirtschaftszweig a = März 2014 b = Veränderung gegenüber gleichem Vorjahreszeitraum in % | | Gesamtumsatz | Auslandsumsatz | | Anteil Auslandsumsatz am Gesamtumsatz (Exportquote) |
|----------------|---|---|--------------|----------------|----------------------|--|
| | | | | insgesamt | darunter Eurozone | |
| | | | | 1 000 EUR | | |
| 20 | Herstellung von chemischen Erzeugnissen | a | 3 872 590 | 2 144 408 | 1 082 280 | 55,4 |
| | | b | +0,2 | -0,1 | -4,6 | x |
| 20.1 | Herstellung von chemischen Grundstoffen, Düngemitteln und Stickstoffverbindungen, Kunststoffen in Primärformen und synthetischem Kautschuk in Primärformen | a | 2 755 856 | 1 653 942 | 795 288 | 60,0 |
| | | b | -1,1 | -1,4 | -8,1 | x |
| 20.3 | Herstellung von Anstrichmitteln, Druckfarben und Kittlen | a | . | . | . | . |
| | | b | . | . | . | x |
| 20.4 | Herstellung von Seifen, Wasch-, Reinigungs- und Körperpflegemitteln sowie von Duftstoffen | a | 459 999 | 156 766 | 95 691 | 34,1 |
| | | b | +0,3 | +6,3 | +8,6 | x |
| 20.5 | Herstellung von sonstigen chemischen Erzeugnissen | a | 338 782 | 186 611 | 93 727 | 55,1 |
| | | b | +9,0 | +6,1 | -1,0 | x |
| 21 | Herstellung von pharmazeutischen Erzeugnissen | a | 420 398 | 251 412 | 92 452 | 59,8 |
| | | b | +9,8 | +24,8 | +15,6 | x |
| 22 | Herstellung von Gummi- und Kunststoffwaren | a | 1 170 265 | 485 456 | 283 958 | 41,5 |
| | | b | +8,5 | +8,1 | +11,9 | x |
| 22.1 | Herstellung von Gummiwaren | a | 192 859 | 91 784 | 39 592 | 47,6 |
| | | b | +10,5 | +11,0 | +24,4 | x |
| 22.2 | Herstellung von Kunststoffwaren | a | 977 406 | 393 672 | 244 366 | 40,3 |
| | | b | +8,1 | +7,5 | +10,1 | x |
| 23 | Herstellung von Glas und Glaswaren, Keramik, Verarbeitung von Steinen und Erden | a | 496 914 | 154 950 | 94 025 | 31,2 |
| | | b | +5,7 | +6,8 | +6,0 | x |
| 23.1 | Herstellung von Glas und Glaswaren | a | 153 535 | 59 422 | 38 589 | 38,7 |
| | | b | +7,7 | +12,0 | +12,4 | x |
| 23.5 | Herstellung von Zement, Kalk und gebranntem Gips | a | 76 324 | 14 651 | 11 262 | 19,2 |
| | | b | +4,6 | +0,6 | -6,6 | x |
| 23.6 | Herstellung von Erzeugnissen aus Beton, Zement und Gips | a | 87 393 | 9 361 | 6 323 | 10,7 |
| | | b | -0,6 | -7,9 | -14,6 | x |
| 23.9 | Herstellung von Schleifkörpern und Schleifmitteln auf Unterlage sowie sonstigen Erzeugnissen aus nichtmetallischen Mineralien a. n. g. | a | 101 319 | 40 851 | 26 618 | 40,3 |
| | | b | +13,0 | +16,9 | +22,8 | x |
| 24 | Metallerzeugung und -bearbeitung | a | 3 313 167 | 1 238 158 | 691 576 | 37,4 |
| | | b | -3,2 | -3,9 | +1,3 | x |
| 24.2 | Herstellung von Stahlrohren, Rohrform-, Rohrverschluss- und Rohrverbindungsstücken aus Stahl | a | 400 515 | 245 060 | 131 631 | 61,2 |
| | | b | -20,2 | -28,4 | +2,2 | x |
| 24.3 | Sonstige erste Bearbeitung von Eisen und Stahl | a | 410 237 | 153 013 | 88 407 | 37,3 |
| | | b | +8,6 | +11,8 | +8,1 | x |
| 24.4 | Erzeugung und erste Bearbeitung von NE-Metallen | a | 768 413 | 335 610 | 188 732 | 43,7 |
| | | b | +0,2 | -0,5 | -9,1 | x |
| 24.5 | Gießereien | a | 329 046 | 125 589 | 73 549 | 38,2 |
| | | b | +5,7 | +5,6 | -3,9 | x |
| 25 | Herstellung von Metallerzeugnissen | a | 2 272 430 | 803 023 | 490 073 | 35,3 |
| | | b | +9,6 | +9,8 | +11,3 | x |
| 25.1 | Stahl- und Leichtmetallbau | a | 295 404 | 66 678 | 41 571 | 22,6 |
| | | b | +13,4 | +10,8 | +19,4 | x |
| 25.5 | Herstellung von Schmiede-, Press-, Zieh- und Stanzteilen, gewalzten Ringen und pulvermetallur- gischen Erzeugnissen | a | 583 105 | 207 821 | 140 881 | 35,6 |
| | | b | +8,7 | +8,5 | +11,9 | x |
| 25.6 | Oberflächenveredlung und Wärmebehandlung; Mechanik a. n. g. | a | 236 384 | 48 078 | 27 299 | 20,3 |
| | | b | +5,7 | -5,8 | - | x |
| 25.7 | Herstellung von Schneidwaren, Werkzeugen, Schlössern und Beschlägen aus unedlen Metallen | a | 565 608 | 239 645 | 143 258 | 42,4 |
| | | b | +12,5 | +20,8 | +15,6 | x |
| 25.9 | Herstellung von sonstigen Metallwaren | a | 543 769 | 219 184 | 127 929 | 40,3 |
| | | b | +5,9 | +2,3 | +5,6 | x |

Noch: 5. Umsatz in Nordrhein-Westfalen nach Wirtschaftszweigen

| Systematik-Nr. | Wirtschaftszweig a = März 2014 b = Veränderung gegenüber gleichem Vorjahreszeitraum in % | | Gesamtumsatz | Auslandsumsatz | | Anteil Auslandsumsatz am Gesamtumsatz (Exportquote) |
|----------------|--|----------|-------------------|-------------------|----------------------|--|
| | | | | insgesamt | darunter Eurozone | |
| | | | | 1 000 EUR | | |
| 26 | Herstellung von Datenverarbeitungsgeräten, elektronischen und optischen Erzeugnissen | a | 527 919 | 273 005 | 99 520 | 51,7 |
| | | b | +8,7 | +5,5 | -3,9 | x |
| 26.3 | Herstellung von Geräten und Einrichtungen der Telekommunikationstechnik | a | 88 761 | 37 590 | 22 973 | 42,3 |
| | | b | -7,4 | -15,8 | -17,8 | x |
| 26.5 | Herstellung von Mess-, Kontroll-, Navigations- u. ä. Instrumenten und Vorrichtungen; Herstellung von Uhren | a | 214 894 | 123 352 | 49 858 | 57,4 |
| | | b | +7,3 | +7,4 | -0,6 | x |
| 27 | Herstellung von elektrischen Ausrüstungen | a | 1 679 869 | 844 661 | 411 841 | 50,3 |
| | | b | +10,0 | +10,7 | +13,6 | x |
| 27.1 | Herstellung von Elektromotoren, Generatoren, Transformatoren, Elektrizitätsverteilungs- und -schalteinrichtungen | a | 542 046 | 225 712 | 106 861 | 41,6 |
| | | b | +3,6 | -7,9 | -12,4 | x |
| 27.3 | Herstellung von Kabeln und elektrischem Installations- material | a | 520 633 | 285 602 | 150 531 | 54,9 |
| | | b | +19,3 | +29,1 | +50,6 | x |
| 27.4 | Herstellung von elektrischen Lampen und Leuchten | a | 167 313 | 81 006 | 48 457 | 48,4 |
| | | b | +10,3 | +5,2 | +8,7 | x |
| 27.5 | Herstellung von Haushaltsgeräten | a | 300 807 | 174 714 | 72 532 | 58,1 |
| | | b | +11,4 | +18,3 | +14,6 | x |
| 28 | Maschinenbau | a | 3 878 721 | 2 379 598 | 743 627 | 61,4 |
| | | b | -8,5 | -12,6 | +3,4 | x |
| 28.1 | Herstellung von nicht wirtschaftszweigspezifischen Maschinen | a | 1 369 543 | 764 158 | 263 080 | 55,8 |
| | | b | -13,4 | -20,5 | +1,1 | x |
| 28.4 | Herstellung von Werkzeugmaschinen | a | 246 420 | 140 281 | 41 220 | 56,9 |
| | | b | -35,9 | -51,9 | -11,1 | x |
| 28.9 | Herstellung von Maschinen für sonstige bestimmte Wirtschaftszweige | a | 1 020 130 | 773 980 | 150 905 | 75,9 |
| | | b | -9,6 | -6,5 | +4,1 | x |
| 29 | Herstellung von Kraftwagen und Kraftwagenteilen | a | 2 953 099 | 1 941 671 | 726 614 | 65,8 |
| | | b | +10,0 | +14,6 | +12,7 | x |
| 29.1 | Herstellung von Kraftwagen und Kraftwagenmotoren | a | 1 865 576 | 1 392 314 | 430 444 | 74,6 |
| | | b | +9,8 | +12,2 | +9,6 | x |
| 29.2 | Herstellung von Karosserien, Aufbauten und Anhängern | a | 224 498 | 136 533 | 52 571 | 60,8 |
| | | b | +8,4 | +22,5 | +9,5 | x |
| 29.3 | Herstellung von Teilen und Zubehör für Kraftwagen | a | 863 024 | 412 825 | 243 599 | 47,8 |
| | | b | +10,8 | +21,1 | +19,6 | x |
| 30 | Sonstiger Fahrzeugbau | a | 215 629 | 163 773 | 54 062 | 76,0 |
| | | b | +110,4 | . | . | x |
| 30.2 | Schienenfahrzeugbau | a | 177 394 | 148 255 | 47 038 | 83,6 |
| | | b | +181,9 | +221,9 | +334,5 | x |
| 31 | Herstellung von Möbeln | a | 535 169 | 147 605 | 109 965 | 27,6 |
| | | b | +2,6 | +4,7 | +3,5 | x |
| 32 | Herstellung von sonstigen Waren | a | 152 145 | 43 876 | 24 869 | 28,8 |
| | | b | +1,5 | -3,6 | -5,5 | x |
| 32.4 | Herstellung von Spielwaren | a | 44 412 | 5 254 | 3 917 | 11,8 |
| | | b | -4,8 | -27,8 | -25,4 | x |
| 32.5 | Herstellung von medizinischen und zahnmedizinischen Apparaten und Materialien | a | 59 309 | 22 125 | 11 673 | 37,3 |
| | | b | +7,9 | +0,2 | -0,5 | x |
| 33 | Reparatur und Installation von Maschinen und Ausrüstungen | a | 397 795 | 51 515 | 26 724 | 13,0 |
| | | b | +3,5 | -0,7 | +0,3 | x |
| 33.1 | Reparatur von Metallerzeugnissen, Maschinen und Ausrüstungen | a | 180 442 | 28 679 | 17 089 | 15,9 |
| | | b | +15,5 | +33,6 | +17,9 | x |
| 33.2 | Installation von Maschinen und Ausrüstungen a. n. g. | a | 217 353 | 22 836 | 9 635 | 10,5 |
| | | b | -4,8 | -24,9 | -20,8 | x |
| | Insgesamt | a | 27 231 869 | 12 246 129 | 5 852 338 | 45,0 |
| | | b | +1,0 | +1,6 | +4,1 | x |

**6. Betriebe, Beschäftigte, geleistete Arbeitsstunden, Entgelte und Umsatz des Verarbeitenden Gewerbes
sowie des Bergbaus und der Gewinnung von Steinen und Erden nach Verwaltungsbezirken
Berichtsmonat März 2014**

| Verwaltungsbezirk | Betriebe | Beschäftigte | Geleistete Arbeits- stunden | Entgelte | Gesamtumsatz | |
|------------------------------------|--------------|----------------|-----------------------------------|------------------|------------------|---------------------------------|
| | | | | | insgesamt | darunter Auslands- umsatz |
| | Anzahl | | 1 000 | 1 000 EUR | | |
| Kreisfreie Städte | | | | | | |
| Düsseldorf | 65 | 30 540 | 3 908 | 148 216 | 906 524 | 441 569 |
| Duisburg | 68 | 32 713 | 4 229 | 138 362 | 1 040 033 | 285 217 |
| Essen | 78 | 14 843 | 1 988 | 64 229 | 301 180 | 118 548 |
| Krefeld | 70 | 18 721 | 2 521 | 80 488 | 731 537 | 429 380 |
| Mönchengladbach | 61 | 12 257 | 1 638 | 49 721 | 250 063 | 118 792 |
| Mülheim a. d. Ruhr | 38 | 11 661 | 1 458 | 49 431 | 187 516 | 109 113 |
| Oberhausen | 37 | 8 113 | 1 096 | 35 596 | 231 063 | 155 653 |
| Remscheid | 65 | 11 841 | 1 658 | 53 373 | 258 628 | 145 010 |
| Solingen | 61 | 9 792 | 1 338 | 30 946 | 184 480 | 74 690 |
| Wuppertal | 96 | 21 908 | 2 927 | 92 227 | 338 147 | 187 538 |
| Kreise | | | | | | |
| Kleve | 71 | 9 678 | 1 304 | 33 114 | 238 452 | 115 753 |
| Mettmann | 188 | 34 867 | 4 818 | 144 276 | 681 607 | 282 398 |
| Rhein-Kreis Neuss | 90 | 25 185 | 3 494 | 113 673 | 983 954 | 564 896 |
| Viersen | 93 | 12 480 | 1 709 | 43 080 | 268 212 | 78 539 |
| Wesel | 91 | 16 772 | 2 248 | 62 528 | 478 578 | 258 652 |
| Regierungsbezirk Düsseldorf | 1 172 | 271 371 | 36 334 | 1 139 258 | 7 079 975 | 3 365 748 |
| Kreisfreie Städte | | | | | | |
| Bonn | 35 | 7 261 | 965 | 32 253 | 118 770 | 58 958 |
| Köln | 123 | 45 844 | 6 203 | 223 602 | 2 649 111 | 1 595 637 |
| Leverkusen | 30 | 13 105 | 1 761 | 63 296 | 588 254 | 410 364 |
| Kreise | | | | | | |
| Städteregion Aachen | 148 | 32 123 | 4 417 | 127 057 | 746 042 | 329 139 |
| darunter kreisfreie Stadt Aachen | 58 | 15 472 | 2 110 | 62 537 | 358 347 | 163 948 |
| Düren | 80 | 14 615 | 2 051 | 56 383 | 289 350 | 156 386 |
| Rhein-Erft-Kreis | 73 | 19 223 | 2 610 | 86 326 | 989 381 | 333 753 |
| Euskirchen | 46 | 8 754 | 1 107 | 28 704 | 133 136 | 41 359 |
| Heinsberg | 65 | 9 152 | 1 156 | 33 540 | 210 543 | 109 519 |
| Oberbergischer Kreis | 142 | 27 804 | 3 719 | 101 431 | 568 559 | 256 121 |
| Rheinisch-Bergischer Kreis | 65 | 10 605 | 1 390 | 40 863 | 183 784 | 86 394 |
| Rhein-Sieg-Kreis | 126 | 18 790 | 2 466 | 63 981 | 392 020 | 157 572 |
| Regierungsbezirk Köln | 933 | 207 276 | 27 846 | 857 436 | 6 868 950 | 3 535 201 |
| Kreisfreie Städte | | | | | | |
| Bottrop | 18 | 6 998 | 868 | 23 276 | 74 544 | 24 814 |
| Gelsenkirchen | 40 | 8 774 | 1 112 | 38 182 | 244 764 | 55 695 |
| Münster | 36 | 8 004 | 1 125 | 32 236 | 220 939 | 93 766 |

Noch: **6. Betriebe, Beschäftigte, geleistete Arbeitsstunden, Entgelte und Umsatz des Verarbeitenden Gewerbes sowie des Bergbaus und der Gewinnung von Steinen und Erden nach Verwaltungsbezirken**
Berichtsmonat März 2014

| Verwaltungsbezirk | Betriebe | Beschäftigte | Geleistete Arbeits- stunden | Entgelte | Gesamtumsatz | |
|----------------------------------|--------------|------------------|-----------------------------------|------------------|-------------------|---------------------------------|
| | | | | | insgesamt | darunter Auslands- umsatz |
| | Anzahl | | 1 000 | 1 000 EUR | | |
| Kreise | | | | | | |
| Borken | 196 | 32 551 | 4 406 | 100 616 | 579 127 | 216 371 |
| Coesfeld | 72 | 10 161 | 1 393 | 31 921 | 312 175 | 115 381 |
| Recklinghausen | 105 | 20 512 | 2 741 | 76 134 | 686 979 | 322 342 |
| Steinfurt | 171 | 31 143 | 4 223 | 98 714 | 647 941 | 269 785 |
| Warendorf | 104 | 23 882 | 3 187 | 93 154 | 557 558 | 295 891 |
| Regierungsbezirk Münster | 742 | 142 025 | 19 055 | 494 232 | 3 324 029 | 1 394 045 |
| Kreisfreie Stadt | | | | | | |
| Bielefeld | 91 | 18 547 | 2 422 | 66 928 | 327 185 | 123 184 |
| Kreise | | | | | | |
| Gütersloh | 203 | 49 289 | 6 494 | 164 861 | 1 448 665 | 596 615 |
| Herford | 149 | 24 509 | 3 308 | 74 960 | 504 241 | 154 680 |
| Höxter | 47 | 7 537 | 1 006 | 22 070 | 146 968 | 37 600 |
| Lippe | 115 | 24 096 | 3 155 | 82 679 | 459 795 | 223 009 |
| Minden-Lübbecke | 152 | 26 422 | 3 674 | 91 527 | 537 781 | 196 665 |
| Paderborn | 116 | 22 213 | 2 988 | 81 885 | 475 585 | 136 455 |
| Regierungsbezirk Detmold | 873 | 172 613 | 23 046 | 584 910 | 3 900 221 | 1 468 208 |
| Kreisfreie Städte | | | | | | |
| Bochum | 73 | 16 090 | 2 055 | 60 727 | 483 749 | 218 146 |
| Dortmund | 93 | 18 905 | 2 575 | 79 021 | 424 323 | 188 547 |
| Hagen | 65 | 11 905 | 1 569 | 46 960 | 362 427 | 119 470 |
| Hamm | 41 | 7 437 | 988 | 25 393 | 194 581 | 61 833 |
| Herne | 29 | 8 638 | 933 | 30 192 | 107 680 | 68 007 |
| Kreise | | | | | | |
| Ennepe-Ruhr-Kreis | 153 | 26 002 | 3 542 | 95 493 | 530 791 | 256 683 |
| Hochsauerlandkreis | 144 | 25 995 | 3 473 | 86 117 | 522 603 | 180 545 |
| Märkischer Kreis | 338 | 56 702 | 7 803 | 204 553 | 1 165 632 | 478 435 |
| Olpe | 122 | 21 802 | 2 917 | 73 347 | 445 466 | 152 590 |
| Siegen-Wittgenstein | 156 | 31 169 | 4 192 | 123 354 | 691 984 | 340 793 |
| Soest | 119 | 27 640 | 3 676 | 96 139 | 668 342 | 253 659 |
| Unna | 106 | 20 374 | 2 606 | 75 281 | 461 117 | 164 218 |
| Regierungsbezirk Arnsberg | 1 439 | 272 659 | 36 329 | 996 576 | 6 058 695 | 2 482 927 |
| Land Nordrhein-Westfalen | 5 159 | 1 065 944 | 142 610 | 4 072 413 | 27 231 869 | 12 246 129 |

7. Betriebe, Beschäftigte und Umsatz in Nordrhein-Westfalen nach fachlichen Betriebsteilen

| Systematik-Nr. | Wirtschaftszweig ----- a = März 2014 b = Veränderung gegenüber gleichem Vorjahreszeitraum in % | Betriebs- teile | Beschäftigte | Umsatz | | | |
|----------------|--|--------------------|--------------|-----------|----------------------------|------------|------|
| | | | | insgesamt | darunter Auslandsumsatz | | |
| | | | | | 1 000 EUR | % | |
| | | Anzahl | | | | | |
| B | Bergbau und Gewinnung von Steinen und Erden | a | 47 | 22 439 | 108 141 | 11 920 | 11,0 |
| | | b | +4,4 | -10,0 | -19,2 | +1,0 | x |
| 05 | Kohlenbergbau | a | 17 | 19 834 | 79 619 | 5 182 | 6,5 |
| | | b | - | -11,2 | -21,9 | +9,4 | x |
| 08 | Gewinnung von Steinen und Erden, sonstiger Bergbau | a | 29 | . | . | . | . |
| | | b | +7,4 | . | . | . | x |
| C | Verarbeitendes Gewerbe | a | 7 530 | 1 013 787 | 23 864 557 | 10 665 389 | 44,7 |
| | | b | +0,2 | +0,1 | +0,9 | +1,5 | x |
| 10 | Herstellung von Nahrungs- und Futtermitteln | a | 571 | 68 785 | 2 241 458 | 482 914 | 21,5 |
| | | b | -0,2 | -0,5 | -1,2 | -0,9 | x |
| 10.1 | Schlachten und Fleischverarbeitung | a | 122 | 14 564 | 758 903 | 158 208 | 20,8 |
| | | b | +0,8 | +0,7 | -3,9 | -3,1 | x |
| 10.3 | Obst- und Gemüseverarbeitung | a | 44 | 4 957 | 191 050 | 44 009 | 23,0 |
| | | b | +10,0 | -2,6 | -9,5 | -10,0 | x |
| 10.5 | Milchverarbeitung | a | 21 | 2 752 | 160 212 | 38 888 | 24,3 |
| | | b | -4,5 | -8,8 | +10,7 | +33,9 | x |
| 10.6 | Mahl- und Schälmaschinen, Herstellung von Stärke und Stärkeerzeugnissen | a | 27 | 2 268 | 98 720 | 33 879 | 34,3 |
| | | b | - | +1,8 | -9,2 | -4,6 | x |
| 10.7 | Herstellung von Back- und Teigwaren | a | 185 | 22 368 | 304 089 | 32 173 | 10,6 |
| | | b | -2,6 | -1,5 | -1,6 | +0,2 | x |
| 10.8 | Herstellung von sonstigen Nahrungsmitteln | a | 126 | 18 979 | 556 896 | 134 637 | 24,2 |
| | | b | - | +0,8 | +6,9 | -1,5 | x |
| 11 | Getränkeherstellung | a | 58 | 8 042 | 256 523 | 19 988 | 7,8 |
| | | b | +1,8 | +3,8 | +3,5 | -1,8 | x |
| 12 | Tabakverarbeitung | a | 3 | 652 | 21 722 | 8 145 | 37,5 |
| | | b | - | +2,5 | +1,1 | +1,3 | x |
| 13 | Herstellung von Textilien | a | 153 | 14 928 | 231 647 | 109 912 | 47,4 |
| | | b | -1,3 | -0,4 | +2,7 | -0,4 | x |
| 13.2 | Weberei | a | 29 | 3 399 | 52 257 | 30 345 | 58,1 |
| | | b | -3,3 | -1,8 | +11,2 | +21,4 | x |
| 13.3 | Veredlung von Textilien und Bekleidung | a | 20 | 1 527 | 18 583 | 6 889 | 37,1 |
| | | b | - | -8,0 | -3,1 | -1,3 | x |
| 13.9 | Herstellung von sonstigen Textilwaren | a | 97 | 9 746 | 158 002 | 71 861 | 45,5 |
| | | b | -1,0 | +1,2 | +1,1 | -7,4 | x |
| 14 | Herstellung von Bekleidung | a | 32 | 4 466 | 128 772 | 55 250 | 42,9 |
| | | b | -5,9 | -3,1 | +7,1 | +5,0 | x |
| 15 | Herstellung von Leder, Lederwaren und Schuhen | a | 15 | 1 716 | 50 797 | 19 731 | 38,8 |
| | | b | - | -0,2 | -7,3 | -7,9 | x |
| 16 | Herstellung von Holz-, Flecht-, Korb- und Korkwaren (ohne Möbel) | a | 99 | 11 767 | 226 824 | 58 306 | 25,7 |
| | | b | +2,1 | +1,0 | +10,4 | +8,9 | x |
| 17 | Herstellung von Papier, Pappe und Waren daraus | a | 190 | 26 968 | 612 229 | 232 696 | 38,0 |
| | | b | -1,0 | -1,6 | +3,4 | -5,8 | x |
| 17.1 | Herstellung von Holz- und Zellstoff, Papier, Karton und Pappe | a | 51 | 7 276 | 221 428 | 106 154 | 47,9 |
| | | b | -3,8 | -4,4 | -1,0 | -5,9 | x |
| 17.2 | Herstellung von Waren aus Papier, Karton und Pappe | a | 139 | 19 692 | 390 801 | 126 541 | 32,4 |
| | | b | - | -0,5 | +6,0 | -5,7 | x |
| 18 | Herstellung von Druckerzeugnissen; Vervielfältigung von bespielten Ton-, Bild- und Datenträgern | a | 158 | 17 162 | 262 175 | 33 352 | 12,7 |
| | | b | -0,6 | -5,2 | -0,3 | -5,5 | x |
| 19 | Kokerei und Mineralölverarbeitung | a | 24 | 4 528 | 696 271 | 141 092 | 20,3 |
| | | b | - | +6,0 | -5,3 | -11,1 | x |
| 20 | Herstellung von chemischen Erzeugnissen | a | 552 | 82 942 | 3 517 477 | 1 994 638 | 56,7 |
| | | b | +3,0 | +1,6 | -1,0 | +5,5 | x |

Noch: 7. Betriebe, Beschäftigte und Umsatz in Nordrhein-Westfalen nach fachlichen Betriebsteilen

| Systematik-Nr. | Wirtschaftszweig ----- a = März 2014 b = Veränderung gegenüber gleichem Vorjahreszeitraum in % | Betriebs- teile | Beschäftigte | Umsatz | | | |
|----------------|---|--------------------|--------------|-----------|----------------------------|-----------|------|
| | | | | insgesamt | darunter Auslandsumsatz | | |
| | | | | | 1 000 EUR | % | |
| | | Anzahl | 1 000 EUR | | % | | |
| 20.1 | Herstellung von chemischen Grundstoffen, Düngemitteln und Stickstoffverbindungen, Kunststoffen in Primärformen und synthetischem Kautschuk in Primärformen | a | 252 | 44 829 | 2 430 350 | 1 429 141 | 58,8 |
| | | b | +2,9 | +2,0 | -5,2 | +3,0 | x |
| 20.3 | Herstellung von Anstrichmitteln, Druckfarben und Kittlen | a | 65 | 10 227 | 265 259 | 120 538 | 45,4 |
| | | b | -5,8 | +0,4 | +8,5 | +8,8 | x |
| 20.4 | Herstellung von Seifen, Wasch-, Reinigungs- und Körper- pflegemitteln sowie von Duftstoffen | a | 87 | 12 087 | 295 074 | 106 228 | 36,0 |
| | | b | +6,1 | -0,3 | -0,3 | -1,0 | x |
| 20.5 | Herstellung von sonstigen chemischen Erzeugnissen | a | 129 | 12 776 | 383 973 | 215 344 | 56,1 |
| | | b | +4,9 | +2,9 | +4,8 | +2,9 | x |
| 21 | Herstellung von pharmazeutischen Erzeugnissen | a | 60 | 11 573 | 428 964 | 265 783 | 62,0 |
| | | b | +5,3 | +1,0 | +9,0 | +20,4 | x |
| 22 | Herstellung von Gummi- und Kunststoffwaren | a | 563 | 61 815 | 1 066 165 | 449 390 | 42,2 |
| | | b | +1,6 | +2,5 | +8,8 | +7,8 | x |
| 22.1 | Herstellung von Gummiwaren | a | 51 | 8 869 | 169 234 | 83 028 | 49,1 |
| | | b | -1,9 | +3,6 | +8,6 | +10,4 | x |
| 22.2 | Herstellung von Kunststoffwaren | a | 512 | 52 946 | 896 931 | 366 362 | 40,8 |
| | | b | +2,0 | +2,3 | +8,8 | +7,2 | x |
| 23 | Herstellung von Glas und Glaswaren, Keramik, Verarbeitung von Steinen und Erden | a | 208 | 24 129 | 425 953 | 138 136 | 32,4 |
| | | b | +0,5 | -0,6 | +7,1 | +9,1 | x |
| 23.1 | Herstellung von Glas und Glaswaren | a | 56 | 9 421 | 142 867 | 56 134 | 39,3 |
| | | b | -3,4 | -1,3 | +10,0 | +17,4 | x |
| 23.5 | Herstellung von Zement, Kalk und gebranntem Gips | a | 25 | 1 988 | 65 895 | 13 795 | 20,9 |
| | | b | +4,2 | -0,3 | +6,3 | +5,2 | x |
| 23.6 | Herstellung von Erzeugnissen aus Beton, Zement und Gips | a | 55 | 4 653 | 82 226 | 8 856 | 10,8 |
| | | b | +1,9 | +2,3 | +0,7 | -8,0 | x |
| 23.9 | Herstellung von Schleifkörpern und Schleifmitteln auf Unterlage sowie sonstigen Erzeugnissen aus nichtmetallischen Mineralien a. n. g. | a | 30 | 3 836 | 72 709 | 31 642 | 43,5 |
| | | b | +7,1 | +1,7 | +18,6 | +17,0 | x |
| 24 | Metallerzeugung und -bearbeitung | a | 440 | 103 274 | 3 045 490 | 1 134 137 | 37,2 |
| | | b | - | -1,3 | -3,4 | -4,9 | x |
| 24.2 | Herstellung von Stahlrohren, Rohrform-, Rohrver- schluss- und Rohrverbindungsstücken aus Stahl | a | 59 | 16 549 | 323 271 | 192 045 | 59,4 |
| | | b | -1,7 | +0,8 | -25,1 | -34,6 | x |
| 24.3 | Sonstige erste Bearbeitung von Eisen und Stahl | a | 103 | 12 388 | 407 941 | 153 130 | 37,5 |
| | | b | -2,8 | -3,5 | +4,3 | +11,5 | x |
| 24.4 | Erzeugung und erste Bearbeitung von NE-Metallen | a | 93 | 18 693 | 734 464 | 311 959 | 42,5 |
| | | b | - | -0,2 | +1,4 | -0,2 | x |
| 24.5 | Gießereien | a | 133 | 21 240 | 315 477 | 118 781 | 37,7 |
| | | b | +2,3 | +1,4 | +4,9 | +4,3 | x |
| 25 | Herstellung von Metallerzeugnissen | a | 1 309 | 136 949 | 2 104 932 | 744 342 | 35,4 |
| | | b | +2,3 | -0,5 | -1,6 | -14,7 | x |
| 25.1 | Stahl- und Leichtmetallbau | a | 205 | 17 365 | 268 849 | 61 287 | 22,8 |
| | | b | +8,5 | +6,3 | +20,7 | +26,8 | x |
| 25.5 | Herstellung von Schmiede-, Press-, Zieh- und Stanzteilen, gewalzten Ringen und pulvermetallur- gischen Erzeugnissen | a | 203 | 30 075 | 550 822 | 196 036 | 35,6 |
| | | b | -1,9 | +0,3 | +7,8 | +9,9 | x |
| 25.6 | Oberflächenveredlung und Wärmebehandlung; Mechanik a. n. g. | a | 257 | 20 449 | 236 339 | 47 020 | 19,9 |
| | | b | +3,2 | +4,1 | +11,4 | +3,9 | x |
| 25.7 | Herstellung von Schneidwaren, Werkzeugen, Schlössern und Beschlägen aus unedlen Metallen | a | 285 | 34 897 | 496 629 | 214 784 | 43,2 |
| | | b | +0,4 | +0,2 | +11,4 | +20,1 | x |
| 25.9 | Herstellung von sonstigen Metallwaren | a | 303 | 29 067 | 505 904 | 203 873 | 40,3 |
| | | b | +2,7 | +0,7 | +5,7 | +2,2 | x |

Noch: 7. Betriebe, Beschäftigte und Umsatz in Nordrhein-Westfalen nach fachlichen Betriebsteilen

| Systematik-Nr. | Wirtschaftszweig ----- a = März 2014 b = Veränderung gegenüber gleichem Vorjahreszeitraum in % | | Betriebs- teile | Beschäftigte | Umsatz | | |
|----------------|--|--------|--------------------|------------------|-------------------|----------------------------|-------------|
| | | | | | insgesamt | darunter Auslandsumsatz | |
| | | | | | | 1 000 EUR | % |
| | | Anzahl | 1 000 EUR | | % | | |
| 26 | Herstellung von Datenverarbeitungsgeräten, elektronischen und optischen Erzeugnissen | a | 213 | 26 889 | 487 505 | 251 662 | 51,6 |
| | | b | -3,2 | +1,9 | +9,7 | +6,0 | x |
| 26.3 | Herstellung von Geräten und Einrichtungen der Telekommunikationstechnik | a | 32 | 3 660 | 77 912 | 32 068 | 41,2 |
| | | b | -5,9 | -3,3 | -9,2 | -19,1 | x |
| 26.5 | Herstellung von Mess-, Kontroll-, Navigations- u. ä. Inst- rumenten und Vorrichtungen; Herstellung von Uhren | a | 117 | 14 039 | 201 860 | 116 048 | 57,5 |
| | | b | -0,8 | +2,7 | +11,2 | +10,8 | x |
| 27 | Herstellung von elektrischen Ausrüstungen | a | 427 | 77 127 | 1 374 459 | 677 104 | 49,3 |
| | | b | -0,2 | -0,5 | +6,5 | +5,1 | x |
| 27.1 | Herstellung von Elektromotoren, Generatoren, Transformatoren, Elektrizitätsverteilungs- und -schalteinrichtungen | a | 160 | 22 615 | 415 775 | 185 635 | 44,6 |
| | | b | +0,6 | -1,7 | -2,7 | -11,3 | x |
| 27.3 | Herstellung von Kabeln und elektrischem Installations- material | a | 102 | 24 494 | 423 947 | 232 818 | 54,9 |
| | | b | +2,0 | +1,5 | +15,9 | +23,4 | x |
| 27.4 | Herstellung von elektrischen Lampen und Leuchten | a | 61 | 11 347 | 201 711 | 84 581 | 41,9 |
| | | b | +1,7 | +2,9 | +10,7 | +2,9 | x |
| 27.5 | Herstellung von Haushaltsgeräten | a | 30 | 10 667 | 198 635 | 109 894 | 55,3 |
| | | b | -6,3 | -1,4 | +11,7 | +11,8 | x |
| 28 | Maschinenbau | a | 1 208 | 171 872 | 3 361 997 | 2 080 269 | 61,9 |
| | | b | -0,2 | +1,5 | -4,3 | -6,5 | x |
| 28.1 | Herstellung von nicht wirtschaftszweigspezifischen Maschinen | a | 290 | 58 576 | 1 128 325 | 621 056 | 55,0 |
| | | b | -2,7 | +3,9 | +3,2 | +4,0 | x |
| 28.4 | Herstellung von Werkzeugmaschinen | a | 104 | 13 653 | 222 867 | 129 422 | 58,1 |
| | | b | -4,6 | -4,5 | -42,1 | -57,8 | x |
| 28.9 | Herstellung von Maschinen für sonstige bestimmte Wirtschaftszweige | a | 386 | 45 781 | 930 628 | 705 199 | 75,8 |
| | | b | +0,3 | - | -10,8 | -6,7 | x |
| 29 | Herstellung von Kraftwagen und Kraftwagenteilen | a | 219 | 76 325 | 2 045 374 | 1 294 954 | 63,3 |
| | | b | -2,2 | -0,8 | +9,3 | +15,4 | x |
| 29.1 | Herstellung von Kraftwagen und Kraftwagenmotoren | a | 14 | 25 024 | 1 037 461 | 793 699 | 76,5 |
| | | b | -12,5 | +0,7 | +11,1 | +16,3 | x |
| 29.2 | Herstellung von Karosserien, Aufbauten und Anhängern | a | 43 | 7 697 | 210 285 | 132 458 | 63,0 |
| | | b | -4,4 | -0,3 | +8,6 | +24,7 | x |
| 29.3 | Herstellung von Teilen und Zubehör für Kraftwagen | a | 162 | 43 604 | 797 628 | 368 797 | 46,2 |
| | | b | -0,6 | -1,8 | +7,1 | +10,7 | x |
| 30 | Sonstiger Fahrzeugbau | a | 42 | 7 655 | 222 096 | 169 747 | 76,4 |
| | | b | -10,6 | +4,4 | +119,3 | +196,5 | x |
| 30.2 | Schienenfahrzeugbau | a | 15 | 5 437 | 181 518 | 152 305 | 83,9 |
| | | b | - | +10,1 | +215,7 | +274,3 | x |
| 31 | Herstellung von Möbeln | a | 211 | 27 331 | 493 564 | 135 766 | 27,5 |
| | | b | -0,5 | -4,8 | +3,0 | +4,2 | x |
| 32 | Herstellung von sonstigen Waren | a | 92 | 8 787 | 101 376 | 36 369 | 35,9 |
| | | b | +4,5 | +1,9 | +0,1 | -6,0 | x |
| 32.4 | Herstellung von Spielwaren | a | 10 | 1 576 | 24 434 | 4 979 | 20,4 |
| | | b | -9,1 | -2,4 | -6,3 | -30,9 | x |
| 32.5 | Herstellung von medizinischen und zahnmedizinischen Apparaten und Materialien | a | 52 | 4 893 | 49 641 | 21 426 | 43,2 |
| | | b | +6,1 | +2,5 | +7,1 | -0,5 | x |
| 33 | Reparatur und Installation von Maschinen und Ausrüstungen | a | 683 | 38 105 | 460 787 | 131 707 | 28,6 |
| | | b | -3,1 | +1,3 | -5,9 | -7,1 | x |
| 33.1 | Reparatur von Metallerzeugnissen, Maschinen und Ausrüstungen | a | 435 | 21 367 | 243 888 | 59 468 | 24,4 |
| | | b | -0,9 | +4,3 | -4,5 | -21,5 | x |
| 33.2 | Installation von Maschinen und Ausrüstungen a. n. g. | a | 248 | 16 738 | 216 899 | 72 239 | 33,3 |
| | | b | -6,8 | -2,4 | -7,3 | +9,5 | x |
| | Insgesamt | a | 7 577 | 1 036 226 | 23 972 698 | 10 677 309 | 44,5 |
| | | b | +0,2 | -0,1 | +0,8 | +1,5 | x |

Veröffentlichungen zur Entwicklung und Struktur im Verarbeitenden Gewerbe sowie im Bergbau und bei der Gewinnung von Steinen und Erden

Betriebsergebnisse

– monatlich

Inhalt: Betriebe, Beschäftigte, Arbeitsstunden, Entgelte, Umsätze nach Wirtschaftszweigen insgesamt und nach Regierungsbezirken; aktuellste Produktions- und Auftragseingangsindizes nach Wirtschaftszweigen in Nordrhein-Westfalen

Bestellnummer: E133

– jährlich

Inhalt: Betriebe, Beschäftigte, Arbeitsstunden, Entgelte, Umsätze nach Wirtschaftszweigen insgesamt und nach Regierungsbezirken sowie kreisfreien Städten und Kreisen

Bestellnummer: E123

Produktion

Inhalt: Produktion von ca. 5 000 Gütern und Gütergruppen nach Menge und Wert

Bestellnummer: E153

Weitere Auskünfte zu diesen Veröffentlichungen erteilen Ihnen gerne Hermann Friß und Frank Hanst unter Telefon-Nr. (02 11) 94 49-38 39 bzw. (02 11) 94 49-37 89.