



Stein und Erden	2	x	.	.	1200	Tabakerzeugnisse (ohne Abfälle)		5	x
Bergbau- und Erden	2	x	.	.	1299	Veredlung von Erzeugnissen dieser Güter- abteilung		-	-
Erzeugnisse	962	x	24 479 717	22	13	Textilien	237		x
Erzeugnisse	92	x	4 232 700	32	1310	Textile Spinnstoffe und Garne	kg	10	17 099 206
Erzeugnisse	22	x	196 962	7	1320	Gewebe	kg	43	69 407 753
Erzeugnisse	157	x	4 410 627	31	1330	Textilveredlung		48	x
Erzeugnisse	10	x	9 609 047	5	1391	Gewirke und Gestricke		12	x
Erzeugnisse	6	x	148 319	14	1392	Konfektionierte Textilwaren (ohne Bekleidung)		70	x
Erzeugnisse	12	x	495 480	26	1393	Teppiche und textile Fußbodenbeläge, auch konfektionierte	kg	14	36 845 082
Erzeugnisse	42	x	1 211 722	36	1394	Seilerwaren	kg	4	3 029 310
Erzeugnisse	11		2 885 581	30	1395	Vliesstoffe (auch getränkt, bestrichen, überzogen oder mit Lagen versehen) und Erzeugnisse daraus (ohne Bekleidung)	kg	12	49 308 780
Erzeugnisse	4		97 467	16	1396	Technische Textilien		65	x
Erzeugnisse	27	x	1 342 737	8	1397	Sonstige Textilwaren, a. n. g.		5	x
Erzeugnisse	4	x	85 542 600	10	14	Bekleidung	49		x
Erzeugnisse	26	x	577 201	19	1411	Bekleidung aus Leder oder rekonstituiertem Leder (einschl. Mänteln) (ohne Bekleidungs- zubehör, Schuhe und Kopfbedeckungen)		-	-
Erzeugnisse	13	x	460 971	42	1412	Arbeits- und Berufsbekleidung	St	11	1 075 085
Erzeugnisse	508	x	3 186 592	26	1413	Sonstige Oberbekleidung (ohne Arbeits- und Berufsbekleidung)	St	19	5 795 500
Erzeugnisse	55		.	.	1414	Wäsche		11	x
Erzeugnisse	2		.	.	1419	Bekleidung und Bekleidungszubehör, a. n. g.		12	x
Erzeugnisse	7		.	.	1420	Pelzwaren		-	-
Erzeugnisse	41		605 557 331	30	1431	Strumpfwaren		4	x
Erzeugnisse	11		124 048 886	26	1439	Bekleidung a. n. g., aus Gewirken oder Gestricken Veredlung von Erzeugnissen dieser Güterab- teilung (ohne Bekleidung aus textilen Stoffen)	St	4	.
Erzeugnisse	24	x	474 688	17	1499	Leder und Lederwaren		33	x
Erzeugnisse	24	x	465 843	18	1511	Leder und Lederfaserstoff; zugerichtete und gefärbte Felle		4	x
Erzeugnisse	2	x	786 590	17	1520	Lederwaren (ohne Lederbekleidung und Schuhe)		16	x
Erzeugnisse	61	x	453 031	12	1599	Schuhe		13	x
Erzeugnisse	29	x	.	.		Veredlung von Erzeugnissen dieser Güter- abteilung
Erzeugnisse	26	

Statistische Berichte

Verarbeitendes Gewerbe sowie Bergbau und Gewinnung von Steinen und Erden in Nordrhein-Westfalen

Februar 2014



Verarbeitendes Gewerbe sowie Bergbau und Gewinnung von Steinen und Erden in Nordrhein-Westfalen

Februar 2014

**Bestell-Nr. E133 2014 02
(Kennziffer E I – m 2/14)**

Herausgegeben von
Information und Technik Nordrhein-Westfalen, Geschäftsbereich Statistik
Mauerstraße 51, 40476 Düsseldorf • Postfach 10 11 05, 40002 Düsseldorf
Telefon 0211 9449-01 • Telefax 0211 9449-8000
Internet: <http://www.it.nrw.de>
E-Mail: poststelle@it.nrw.de

Erschienen im Mai 2014

Alle Statistischen Berichte finden Sie als PDF-Datei zum kostenlosen
Download in unserer Internet-Rubrik „Publikationen“.
© Information und Technik NRW, Düsseldorf, 2014
Auszugsweise Vervielfältigung und Verbreitung mit Quellenangabe gestattet.

Inhalt

	Seite
Vorbemerkungen	4
Erläuterungen	4
Methodische Hinweise	5
Definitionen	5
Systematiken	6
Veröffentlichungen	6
Hinweise	7
Klassifikation der Wirtschaftszweige	8
 Tabellenteil	
1. Übersicht über die wirtschaftliche Entwicklung in Nordrhein-Westfalen 2002 – 2014	18
Grafiken <i>Auftragseingangsinde</i> x	19
2. Auftragseingangsinde	22
Grafiken <i>Produktionsinde</i> x	28
3. Produktionsinde	31
4. Betriebe, Beschäftigte, geleistete Arbeitsstunden, Entgelte und Umsatz in Nordrhein-Westfalen nach Wirtschaftszweigen	32
5. Umsatz in Nordrhein-Westfalen nach Wirtschaftszweigen	35
6. Betriebe, Beschäftigte, geleistete Arbeitsstunden, Entgelte und Umsatz des Verarbeitenden Gewerbes sowie des Bergbaus und der Gewinnung von Steinen und Erden nach kreisfreien Städten und Kreisen	38
7. Betriebe, Beschäftigte und Umsatz in Nordrhein-Westfalen nach fachlichen Betriebsteilen	40

Vorbemerkungen

Mit Beginn des Berichtsmonats Januar 2009 wurde die Klassifikation der Wirtschaftszweige, Ausgabe 2003 (WZ 2003) durch die Klassifikation der Wirtschaftszweige, Ausgabe 2008 (WZ 2008) abgelöst. Die WZ 2008 ist das Ergebnis einer generellen Aktualisierung der Klassifikation der Wirtschaftszweige, Ausgabe 2003. Sie basiert auf der statistischen Systematik der Wirtschaftszweige in der Europäischen Gemeinschaft (NACE Rev. 2), die mit der Verordnung (EG) Nr. 1893/2006 des Europäischen Parlaments und des Rates vom 20. Dezember 2006 (ABl. EG Nr. L 393 S. 1) veröffentlicht wurde, und ihrerseits auf der Internationalen Systematik der Wirtschaftszweige (ISIC Rev. 4) der Vereinten Nationen aufbaut.

Die Klassifikation der Wirtschaftszweige, Ausgabe 2008 ist gleichzeitig maßgebend für die Abgrenzung des Wirtschaftssektors Verarbeitendes Gewerbe sowie Bergbau und Gewinnung von Steinen und Erden und hat damit Auswirkungen auf die Zusammensetzung der Berichtskreise der Statistiken dieses Bereichs.

Das Verarbeitende Gewerbe wird dabei nicht nur intern neu gegliedert, sondern es wird auch insgesamt neu abgegrenzt. So werden einige Tätigkeiten, die bisher dem Verarbeitenden Gewerbe zugeordnet waren, künftig aus den Erhebungen in diesen Bereichen herausfallen, andere Tätigkeiten dagegen werden neu aufgenommen. Die Neuzuordnungen des „Verlagswesens“ und des „Recyclings“ in Bereiche außerhalb des Verarbeitenden Gewerbes sind dabei besonders gravierend. Ebenfalls von großer Bedeutung ist die Trennung zwischen der „Herstellung“ von Investitionsgütern und deren „Reparatur und Installation“. Zu diesem Zweck wurde eine separate Abteilung innerhalb des Verarbeitenden Gewerbes „Reparatur und Installation von Maschinen und Ausrüstungen“ gebildet. Daneben gibt es eine Reihe von Änderungen im Detail der Klassifikation wie z. B. die Schaffung eigener Abteilungen für die „Getränkherstellung“ und die „Herstellung von pharmazeutischen Erzeugnissen“ (siehe Klassifikation der Wirtschaftszweige Ausgabe 2008 (WZ 2008) S. 8 ff.).

Darüber hinaus wurden zwei methodische Änderungen bei der Klassifizierung vorgenommen. Zum Einen ändert sich die Zuordnung der sogenannten **Converter**. Dabei handelt es sich um Betriebe oder Unternehmen ohne eigene Warenproduktion, die fremd bezogene Waren im eigenen Namen verkaufen und zusätzlich die gewerblichen Schutzrechte an den Produkten besitzen. Diese Converter wurden bislang so klassifiziert, als hätten sie die Waren selbst hergestellt. Nach der WZ 2008 werden diese Einheiten nun nicht mehr als Hersteller von Waren behandelt. Sie gehören künftig i. d. R. zum Handel. Lohnauftraggeber (also Einheiten, die einem Dritten das wesentliche Inputmaterial unentgeltlich zur Bearbeitung bereitstellen) werden dagegen weiterhin wie Hersteller klassifiziert.

Zum Anderen erfolgt in Fällen **vertikaler Integration**, bei der verschiedene Produktionsstufen nacheinander von derselben Einheit ausgeführt werden und der aus einem Produktionsprozess hervorgegangene Output als Input für die nächste Stufe dient, die Klassifizierung entsprechend der Produktionsstufe,

die den größten Beitrag zur Wertschöpfung der Einheit leistet (und nicht mehr wie bisher nach dem Output der letzten Produktionsstufe).

Erläuterungen

Ziel der Statistik

Die monatlichen Erhebungen des Verarbeitenden Gewerbes sowie des Bergbaus und der Gewinnung von Steinen und Erden stellen kurzfristig Daten über die konjunkturelle Entwicklung dieses Wirtschaftsbereichs in wirtschaftssystematischer und regionaler Gliederung zur Verfügung. Die Ergebnisse der Statistiken sind wichtiges Material für die Arbeiten der gesetzgebenden Körperschaften, der Bundes- und Landesregierungen, der Verbände, Kammern sowie sonstigen Institutionen und bilden eine unentbehrliche Grundlage für zahlreiche wirtschaftspolitische Entscheidungen.

Rechtsgrundlage

Rechtsgrundlage für die Erhebungen im Verarbeitenden Gewerbe sowie im Bergbau und in der Gewinnung von Steinen und Erden ist das Gesetz über die Statistik im Produzierenden Gewerbe (ProdGewStatG) in der Fassung der Bekanntmachung vom 21. März 2002 (BGBl. I S. 1181), zuletzt geändert durch Artikel 1 des Gesetzes vom 5. Dezember 2012 (BGBl. I S. 2466) in Verbindung mit dem Gesetz über die Statistik für Bundeszwecke (Bundesstatistikgesetz – BStatG) vom 22. Januar 1987 (BGBl. I S. 462, 565), zuletzt geändert durch Artikel 13 des Gesetzes vom 25. Juli 2013 (BGBl. I S. 2749).

Berichtskreis

Monatsbericht für Betriebe des Verarbeitenden Gewerbes sowie des Bergbaus und der Gewinnung von Steinen und Erden

Der Berichtskreis des Monatsberichtes umfasst seit Januar 2007 alle Betriebe des Wirtschaftsbereichs Verarbeitendes Gewerbe sowie Bergbau und Gewinnung von Steinen und Erden mit mindestens 50 tätigen Personen, unabhängig davon, ob diese Betriebe zu Unternehmen dieses Wirtschaftsbereichs gehören, oder zu Unternehmen, deren wirtschaftlicher Schwerpunkt außerhalb des Produzierenden Gewerbes liegt.

Am 1. Januar 2007 trat Artikel 10 des Ersten Gesetzes zum Abbau bürokratischer Hemmnisse insbesondere in der mittelständischen Wirtschaft vom 22. August 2006 (BGBl. I S. 1970) in Kraft, durch den das Gesetz über die Statistik im Produzierenden Gewerbe geändert wurde. Wurden in der Vergangenheit beim Monatsbericht im Verarbeitenden Gewerbe alle Betriebe von Unternehmen mit 20 und mehr tätigen Personen befragt, so sind ab dem Berichtsmonat Januar 2007 nur noch Betriebe mit 50 und mehr tätigen Personen einbezogen. Mit dieser Maßnahme wird eine deutliche Entlastung insbeson-

dere der kleinen und mittleren Unternehmen von statistischen Auskunftspflichten erreicht. Die unterhalb dieser neuen Abschneidegrenze liegenden Betriebe werden ab dem Berichtsjahr 2007 nur noch im neu eingeführten Jahresbericht für Betriebe im Verarbeitenden Gewerbe nach den tätigen Personen, den Entgelten (Lohn- und Gehaltssummen) sowie dem Umsatz befragt. Dieser Bericht stellt sicher, dass die für regionale Strukturuntersuchungen notwendigen Informationen im bisherigen Umfang und in bisheriger Qualität zumindest jährlich zur Verfügung stehen.

Methodische Hinweise

Die Merkmale „Umsatz“ und „Beschäftigte“ werden nach fachlichen Betriebsteilen erhoben und sowohl für Betriebe als auch für fachliche Betriebsteile aufbereitet. Die beiden übrigen Merkmale „Arbeitsstunden“ und „Bruttoentgelte“ werden nur für den gesamten Betrieb (einschl. der sonstigen Betriebsteile) erhoben. Das Merkmal „Auftragseingang“ wird nur für ausgewählte Wirtschaftszweige nach fachlichen Betriebsteilen erhoben. Es dient ausschließlich zur Berechnung der Auftragseingangsindizes. Hinsichtlich der Darstellung der Ergebnisse wird bei den Merkmalen Beschäftigte und Umsätze zwischen einem Nachweis nach fachlichen Betriebsteilen und nach Betrieben unterschieden. Beim Nachweis nach Betrieben werden alle Angaben eines kombinierten Betriebes (örtliche Einheit mit Betriebsteilen in mehreren Wirtschaftszweigen der WZ 2008) unter dem Wirtschaftszweig nachgewiesen, bei dem der Schwerpunkt der wirtschaftlichen Tätigkeit des Betriebes liegt.

Mit Berichtsmonat Januar bzw. April 2013 wurde die Berechnung des Auftragseingangsindex sowie des Produktionsindex auf das Basisjahr 2010 umgestellt. Für Vergleichszwecke wurden frühere Ergebnisse auf die neue Basis umgerechnet. Hier publizierte Ergebnisse sind daher mit früheren Veröffentlichungen nur bedingt vergleichbar.

Definitionen

Betrieb

Ein Betrieb ist ein an einem Standort gelegenes Unternehmen oder ein Teil eines Unternehmens (z. B. Werk, Fabrikationsstätte), wenn an diesem Ort oder von diesem Ort aus Wirtschaftstätigkeiten ausgeübt werden, für die i. d. R. eine oder mehrere Personen im Auftrag desselben Unternehmens arbeiten.

Ein Unternehmen ist die kleinste rechtlich selbstständige Einheit, die aus handels- oder steuerrechtlichen Gründen Bücher führt.

Beschäftigte

Alle Personen, die am Ende des Monats in einem arbeitsrechtlichen Verhältnis zum Betrieb stehen (einschl. Heim-, Saison- und Aushilfsarbeiter/-innen sowie Teilzeitbeschäftigte unabhängig von der Anzahl der im Berichtsmonat geleisteten Stunden), tätige (Mit)inhaberinnen und -inhaber sowie unbe-

zahlt mithelfende Familienangehörige, soweit sie mindestens ein Drittel der üblichen Arbeitszeit im Betrieb tätig sind.

Aufgrund der Organisationsreform in der gesetzlichen Rentenversicherung ist ab dem Jahr 2005 die Unterscheidung zwischen Arbeitern und Angestellten aufgehoben. Aus diesem Grunde werden ab Januar 2006 die Angaben zu Arbeitern und Löhnen nicht mehr separat erhoben. In den Ergebnissen dargestellt werden nur noch die Beschäftigten insgesamt sowie die Entgelte (früher: Bruttolohn und -gehaltssumme).

Geleistete Arbeitsstunden

Alle tatsächlich geleisteten (nicht die bezahlten) Stunden aller tätigen Personen.

Entgelte

Summe der Bruttobezüge ohne Arbeitgeberanteile zur Sozialversicherung, jedoch einschließlich Lohn- und Gehaltzuschlägen (auch Gratifikationen, Erfindergelder sowie Provisionen, Tantiemen usw.). Vergütungen für gewerblich und kaufmännisch Auszubildende sind enthalten. Nicht erfasst werden allgemeine soziale Aufwendungen sowie Vergütungen, die als Spesenersatz anzusehen sind.

Gesamtumsatz

Umsatz aus Eigenerzeugung, baugewerblicher Umsatz sowie Umsatz aus Handelsware und sonstigen nicht industriellen Tätigkeiten (wie Erlöse aus Vermietung und Verpachtung, Provisionseinnahmen, Erlöse aus Transportleistungen für Dritte und aus dem Verkauf von eigenen landwirtschaftlichen Erzeugnissen). Als Umsatz gilt die Summe der Rechnungsendbeträge (ohne Umsatzsteuer) einschließlich etwa darin enthaltener Verbrauchsteuern sowie der Kosten für Fracht, Transportversicherung, Porto, Verpackung und Spesen, auch wenn diese gesondert in Rechnung gestellt werden. Bei der Darstellung nach fachlichen Betriebsteilen handelt es sich ausschließlich um den Umsatz aus Eigenerzeugung.

Auslandsumsatz

Direkte Lieferungen und Leistungen an Empfänger, die im Ausland ansässig sind, sowie Lieferungen an Exporteure, die die bestellten Waren ohne Be- und Verarbeitung in das Ausland ausführen. Zusätzlich zum „Auslandsumsatz insgesamt“ wird der „Auslandsumsatz mit den Ländern der Eurozone“ veröffentlicht. Das sind die Länder der Europäischen Union, die den EURO als gemeinsame Währung eingeführt haben. Im Einzelnen sind das die Umsätze mit Belgien, Estland, Finnland, Frankreich, Griechenland, Irland, Italien, Lettland, Luxemburg, Malta, den Niederlanden, Österreich, Portugal, Slowakei, Slowenien, Spanien und Zypern.

Auftragseingangsinde

Der Nachweis der Auftragseingangsinde erfolgt für ausgewählte Wirtschaftszweige des Verarbeitenden Gewerbes nach der Klassifikation der Wirtschaftszweige, Ausgabe 2008 (WZ 2008) und vier Hauptgruppen. Die Ergebnisse werden sowohl in nominalen (Wert-) als auch realen (Volumen-)Indizes dargestellt. Zur Berechnung des realen Auftragseingangsinde werden Preisindizes für gewerbliche Produkte (Inlands-Auftragseingänge) sowie Preisindizes für die Ausfuhr (Auslands-Auftragseingänge) verwendet. Die Berechnung der Auftragseingangsinde basiert auf den Ergebnissen des Mo-

natsberichts für Betriebe des Verarbeitenden Gewerbes sowie des Bergbaus und der Gewinnung von Steinen und Erden. Es handelt sich bei den Auftragseingängen um den Wert (ohne Umsatzsteuer, aber ggf. einschl. Verbrauchsteuern) aller im Berichtsmonat eingegangenen und vom Betrieb fest akzeptierten Aufträge auf Lieferung selbst hergestellter (bzw. im Lohnauftrag gefertigter) Produkte.

Produktionsindex

Der Produktionsindex zeigt – unbeeinflusst von Preisveränderungen und Kalenderunregelmäßigkeiten – kurzfristig die Entwicklung der Produktionsleistung der einzelnen Wirtschaftszweige und des gesamten Produzierenden Gewerbes auf. Der Nachweis des Produktionsindex erfolgt nach der Klassifikation der Wirtschaftszweige, Ausgabe 2008 (WZ 2008) und Hauptgruppen. Die Berechnung des Produktionsindex basiert im wesentlichen auf den Ergebnissen der monatlichen Produktionserhebung bei Betrieben mit mindestens 50 Beschäftigten. Nach dem gleichen Konzept wird zusätzlich ein vierteljährlicher Produktionsindex durch Aggregation der drei Monatsmeldungen der Betriebe des Verarbeitenden Gewerbes mit 50 und mehr Beschäftigten und der Produktionsdaten der übrigen vierteljährlich meldepflichtigen Betriebe von Unternehmen mit in der Regel 20 und mehr Beschäftigten des Produzierenden Gewerbes berechnet. Zur Verbesserung der Qualität der monatlichen Produktionsindizes werden diese nachträglich für jeden Wirtschaftszweig an das Niveau des entsprechenden vierteljährlichen Produktionsindex angeglichen.

Systematiken

Die Darstellung aller Ergebnisse erfolgt in der Gliederung der Klassifikation der Wirtschaftszweige, Ausgabe 2008 (WZ 2008). Ausschließlich für die Darstellung der Indizes werden Hauptgruppen durch die direkte Zuordnung der Wirtschaftsgruppen (= Dreisteller der Systematik) der WZ 2008 zu den Bereichen

VO	= Vorleistungsgüterproduzenten
IG	= Investitionsgüterproduzenten
GG	= Gebrauchsgüterproduzenten
VG	= Verbrauchsgüterproduzenten
EN	= Energie

gebildet (siehe Klassifikation der Wirtschaftszweige Ausgabe 2008 (WZ 2008) S. 8 ff.).

Veröffentlichungen

Ergebnisse für das Bundesgebiet über den Bereich Verarbeitendes Gewerbe sowie Bergbau und Gewinnung von Steinen und Erden werden vom Statistischen Bundesamt (www.destatis.de) in der Fachserie 4, Reihe 4 veröffentlicht.

Aktuelle Ergebnisse – auch von anderen Bundesländern – werden im Internet unter www.statistikportal.de veröffentlicht. Dort kann über die GENESIS Datenbank auch auf ausgewählte Ergebnisse für alle Länder sowie alle Stadt- und Landkreise zugegriffen werden.

Jährliche Strukturergebnisse aller Betriebe von Unternehmen mit 20 und mehr tätigen Personen werden (auch für Regierungsbezirke und Kreise) im Statistischen Bericht E 12 3 „Betriebsergebnisse; Beschäftigte, Entgelte und Umsatz (Bestellnummer: E 12 3)“ veröffentlicht.

Hinweise

Städteregion Aachen – Änderung des Gebietsstandes

Seit dem 21. Oktober 2009 bilden die Stadt Aachen und die Gemeinden des aufgelösten Kreises Aachen nach dem Aachen-Gesetz die Städteregion Aachen. Die Städteregion Aachen ist Rechtsnachfolgerin des Kreises Aachen und besteht als Gemeindeverband aus Aachen, Alsdorf, Baesweiler, Eschweiler, Herzogenrath, Monschau, Roetgen, Simmerath, Stolberg (Rhd.) und Würselen. Die Stadt Aachen ist regionsangehörig und hat zugleich die Rechtsstellung einer kreisfreien Stadt nach Maßgabe des Aachen-Gesetzes.

Aufgrund der hierarchisch aufgebauten Systematik der „Amtlichen Gemeindeschlüssel“ kann diese Doppelrolle in der regionalen Struktur einer statistischen Kreistabelle nicht dargestellt werden. Bei den Gruppierungen „Kreisfreie Städte“ wird somit die Stadt Aachen nicht mehr aufgeführt, sondern – falls für die jeweilige Statistik Gemeindeergebnisse vorliegen – als kreisfreie Stadt Aachen in einer „darunter-Position“ zur Städteregion Aachen ausgewiesen. In diesem Fall gehen die Werte der Stadt Aachen nicht mehr in die Summe der kreisfreien Städte ein, sondern in die Summe der Kreise. Eine Vergleichbarkeit dieser Summen mit den Ergebnissen nach dem früheren Gebietsstand ist somit nicht mehr gegeben.

Zeichenerklärung

(nach DIN 55 301)

- 0 weniger als die Hälfte von 1 in der letzten besetzten Stelle, jedoch mehr als nichts
- nichts vorhanden (genau null)
- . Zahlenwert unbekannt oder geheim zu halten
- x Tabellenfach gesperrt, weil Aussage nicht sinnvoll
- r berichtigte Zahl

**Wirtschaftszweige des Verarbeitenden Gewerbes sowie
des Bergbaus und der Gewinnung von Steinen und Erden**
aus: **Klassifikation der Wirtschaftszweige Ausgabe 2008 (WZ 2008)**

Abteilung — Gruppe — Klasse	Bezeichnung	Haupt gruppe
Abschnitt B	Bergbau und Gewinnung von Steinen und Erden	
05	Kohlenbergbau	
05.1	Steinkohlenbergbau	EN
05.10	Steinkohlenbergbau	
05.2	Braunkohlenbergbau	EN
05.20	Braunkohlenbergbau	
06	Gewinnung von Erdöl und Erdgas	
06.1	Gewinnung von Erdöl	EN
06.10	Gewinnung von Erdöl	
06.2	Gewinnung von Erdgas	EN
06.20	Gewinnung von Erdgas	
07	Erzbergbau	
07.1	Eisenerzbergbau	VO
07.10	Eisenerzbergbau	
07.2	NE-Metallerzbergbau	VO
07.21	Bergbau auf Uran- und Thoriumerze	
07.29	Sonstiger NE-Metallerzbergbau	
08	Gewinnung von Steinen und Erden, sonstiger Bergbau	
08.1	Gewinnung von Natursteinen, Kies, Sand, Ton und Kaolin	VO
08.11	Gewinnung von Naturwerksteinen und Natursteinen, Kalk- und Gipsstein, Kreide und Schiefer	
08.12	Gewinnung von Kies, Sand, Ton und Kaolin	
08.9	Sonstiger Bergbau; Gewinnung von Steinen und Erden a. n. g.	VO
08.91	Bergbau auf chemische und Düngemittelminerale	
08.92	Torfgewinnung	
08.93	Gewinnung von Salz	
08.99	Gewinnung von Steinen und Erden a. n. g.	
09	Erbringung von Dienstleistungen für den Bergbau und für die Gewinnung von Steinen und Erden	
09.1	Erbringung von Dienstleistungen für die Gewinnung von Erdöl und Erdgas	VO
09.10	Erbringung von Dienstleistungen für die Gewinnung von Erdöl und Erdgas	
09.9	Erbringung von Dienstleistungen für den sonstigen Bergbau und die Gewinnung von Steinen und Erden	VO
09.90	Erbringung von Dienstleistungen für den sonstigen Bergbau und die Gewinnung von Steinen und Erden	
Abschnitt C	Verarbeitendes Gewerbe	
10	Herstellung von Nahrungs- und Futtermitteln	
10.1	Schlachten und Fleischverarbeitung	VG
10.11	Schlachten (ohne Schlachten von Geflügel)	
10.12	Schlachten von Geflügel	
10.13	Fleischverarbeitung	
10.2	Fischverarbeitung	VG
10.20	Fischverarbeitung	

Noch: **Wirtschaftszweige des Verarbeitenden Gewerbes sowie
des Bergbaus und der Gewinnung von Steinen und Erden**
aus: **Klassifikation der Wirtschaftszweige Ausgabe 2008 (WZ 2008)**

Abteilung — Gruppe — Klasse	Bezeichnung	Haupt gruppe
noch: Abschnitt C	Verarbeitendes Gewerbe	
10.3	Obst- und Gemüseverarbeitung	VG
10.31	Kartoffelverarbeitung	
10.32	Herstellung von Frucht- und Gemüsesäften	
10.39	Sonstige Verarbeitung von Obst und Gemüse	
10.4	Herstellung von pflanzlichen und tierischen Ölen und Fetten	VG
10.41	Herstellung von Ölen und Fetten (ohne Margarine u. ä. Nahrungsfette)	
10.42	Herstellung von Margarine u. ä. Nahrungsfetten	
10.5	Milchverarbeitung	VG
10.51	Milchverarbeitung (ohne Herstellung von Speiseeis)	
10.52	Herstellung von Speiseeis	
10.6	Mahl- und Schälmaschinen, Herstellung von Stärke und Stärkeerzeugnissen	VO
10.61	Mahl- und Schälmaschinen	
10.62	Herstellung von Stärke und Stärkeerzeugnissen	
10.7	Herstellung von Back- und Teigwaren	VG
10.71	Herstellung von Backwaren (ohne Dauerbackwaren)	
10.72	Herstellung von Dauerbackwaren	
10.73	Herstellung von Teigwaren	
10.8	Herstellung von sonstigen Nahrungsmitteln	VG
10.81	Herstellung von Zucker	
10.82	Herstellung von Süßwaren (ohne Dauerbackwaren)	
10.83	Verarbeitung von Kaffee und Tee, Herstellung von Kaffee-Ersatz	
10.84	Herstellung von Würzmitteln und Soßen	
10.85	Herstellung von Fertiggerichten	
10.86	Herstellung von homogenisierten und diätetischen Nahrungsmitteln	
10.89	Herstellung von sonstigen Nahrungsmitteln a. n. g.	
10.9	Herstellung von Futtermitteln	VO
10.91	Herstellung von Futtermitteln für Nutztiere	
10.92	Herstellung von Futtermitteln für sonstige Tiere	
11	Getränkeherstellung	
11.0	Getränkeherstellung	VG
11.01	Herstellung von Spirituosen	
11.02	Herstellung von Traubenwein	
11.03	Herstellung von Apfelwein und anderen Fruchtweinen	
11.04	Herstellung von Wermutwein und sonstigen aromatisierten Weinen	
11.05	Herstellung von Bier	
11.06	Herstellung von Malz	
11.07	Herstellung von Erfrischungsgetränken; Gewinnung natürlicher Mineralwässer	
12	Tabakverarbeitung	
12.0	Tabakverarbeitung	VG
12.00	Tabakverarbeitung	
13	Herstellung von Textilien	
13.1	Spinnstoffaufbereitung und Spinnerei	VO
13.10	Spinnstoffaufbereitung und Spinnerei	
13.2	Weberei	VO
13.20	Weberei	

Noch: **Wirtschaftszweige des Verarbeitenden Gewerbes sowie
des Bergbaus und der Gewinnung von Steinen und Erden**
aus: **Klassifikation der Wirtschaftszweige Ausgabe 2008 (WZ 2008)**

Abteilung — Gruppe — Klasse	Bezeichnung	Haupt gruppe
noch: Abschnitt C	Verarbeitendes Gewerbe	
13.3	Veredlung von Textilien und Bekleidung	VO
13.30	Veredlung von Textilien und Bekleidung	
13.9	Herstellung von sonstigen Textilwaren	VG
13.91	Herstellung von gewirktem und gestricktem Stoff	
13.92	Herstellung von konfektionierten Textilwaren (ohne Bekleidung)	
13.93	Herstellung von Teppichen	
13.94	Herstellung von Seilerwaren	
13.95	Herstellung von Vliesstoff und Erzeugnissen daraus (ohne Bekleidung)	
13.96	Herstellung von technischen Textilien	
13.99	Herstellung von sonstigen Textilwaren a. n. g.	
14	Herstellung von Bekleidung	
14.1	Herstellung von Bekleidung (ohne Pelzbekleidung)	VG
14.11	Herstellung von Lederbekleidung	
14.12	Herstellung von Arbeits- und Berufsbekleidung	
14.13	Herstellung von sonstiger Oberbekleidung	
14.14	Herstellung von Wäsche	
14.19	Herstellung von sonstiger Bekleidung und Bekleidungszubehör a. n. g.	
14.2	Herstellung von Pelzwaren	VG
14.20	Herstellung von Pelzwaren	
14.3	Herstellung von Bekleidung aus gewirktem und gestricktem Stoff	VG
14.31	Herstellung von Strumpfwaren	
14.39	Herstellung von sonstiger Bekleidung aus gewirktem und gestricktem Stoff	
15	Herstellung von Leder, Lederwaren und Schuhen	
15.1	Herstellung von Leder und Lederwaren (ohne Herstellung von Lederbekleidung)	VG
15.11	Herstellung von Leder und Lederfaserstoff; Zurichtung und Färben von Fellen	
15.12	Lederverarbeitung (ohne Herstellung von Lederbekleidung)	
15.2	Herstellung von Schuhen	VG
15.20	Herstellung von Schuhen	
16	Herstellung von Holz-, Flecht-, Korb- und Korkwaren (ohne Möbel)	
16.1	Säge-, Hobel- und Holzimprägnierwerke	VO
16.10	Säge-, Hobel- und Holzimprägnierwerke	
16.2	Herstellung von sonstigen Holz-, Kork-, Flecht- und Korbwaren (ohne Möbel)	VO
16.21	Herstellung von Furnier-, Sperrholz-, Holzfasern- und Holzspanplatten	
16.22	Herstellung von Parketttafeln	
16.23	Herstellung von sonstigen Konstruktionsteilen, Fertigbauteilen, Ausbauelementen und Fertigteilbauten aus Holz	
16.24	Herstellung von Verpackungsmitteln, Lagerbehältern und Ladungsträgern aus Holz	
16.29	Herstellung von Holzwaren a. n. g., Kork-, Flecht- und Korbwaren (ohne Möbel)	

Noch: **Wirtschaftszweige des Verarbeitenden Gewerbes sowie
des Bergbaus und der Gewinnung von Steinen und Erden**
aus: **Klassifikation der Wirtschaftszweige Ausgabe 2008 (WZ 2008)**

Abteilung — Gruppe — Klasse	Bezeichnung	Haupt gruppe
noch: Abschnitt C	Verarbeitendes Gewerbe	
17	Herstellung von Papier, Pappe und Waren daraus	
17.1	Herstellung von Holz- und Zellstoff, Papier, Karton und Pappe	VO
17.11	Herstellung von Holz- und Zellstoff	
17.12	Herstellung von Papier, Karton und Pappe	
17.2	Herstellung von Waren aus Papier, Karton und Pappe	VO
17.21	Herstellung von Wellpapier und -pappe sowie von Verpackungsmitteln aus Papier, Karton und Pappe	
17.22	Herstellung von Haushalts-, Hygiene- und Toilettenartikeln aus Zellstoff, Papier und Pappe	
17.23	Herstellung von Schreibwaren und Bürobedarf aus Papier, Karton und Pappe	
17.24	Herstellung von Tapeten	
17.29	Herstellung von sonstigen Waren aus Papier, Karton und Pappe	
18	Herstellung von Druckerzeugnissen; Vervielfältigung von bespielten Ton-, Bild- und Datenträgern	
18.1	Herstellung von Druckerzeugnissen	VG
18.11	Drucken von Zeitungen	
18.12	Drucken a. n. g.	
18.13	Druck- und Medienvorstufe	
18.14	Binden von Druckerzeugnissen und damit verbundene Dienstleistungen	
18.2	Vervielfältigung von bespielten Ton-, Bild- und Datenträgern	VG
18.20	Vervielfältigung von bespielten Ton-, Bild- und Datenträgern	
19	Kokerei und Mineralölverarbeitung	
19.1	Kokerei	EN
19.10	Kokerei	
19.2	Mineralölverarbeitung	EN
19.20	Mineralölverarbeitung	
20	Herstellung von chemischen Erzeugnissen	
20.1	Herstellung von chemischen Grundstoffen, Düngemitteln und Stickstoffverbindungen, Kunststoffen in Primärformen und synthetischem Kautschuk in Primärformen	VO
20.11	Herstellung von Industriegasen	
20.12	Herstellung von Farbstoffen und Pigmenten	
20.13	Herstellung von sonstigen anorganischen Grundstoffen und Chemikalien	
20.14	Herstellung von sonstigen organischen Grundstoffen und Chemikalien	
20.15	Herstellung von Düngemitteln und Stickstoffverbindungen	
20.16	Herstellung von Kunststoffen in Primärformen	
20.17	Herstellung von synthetischem Kautschuk in Primärformen	
20.2	Herstellung von Schädlingsbekämpfungsmitteln, Pflanzenschutz- und Desinfektionsmitteln	VO
20.20	Herstellung von Schädlingsbekämpfungsmitteln, Pflanzenschutz- und Desinfektionsmitteln	
20.3	Herstellung von Anstrichmitteln, Druckfarben und Kitt	VO
20.30	Herstellung von Anstrichmitteln, Druckfarben und Kitt	
20.4	Herstellung von Seifen, Wasch-, Reinigungs- und Körperpflegemitteln sowie von Duftstoffen	VG
20.41	Herstellung von Seifen, Wasch-, Reinigungs- und Poliermitteln	
20.42	Herstellung von Körperpflegemitteln und Duftstoffen	

Noch: **Wirtschaftszweige des Verarbeitenden Gewerbes sowie
des Bergbaus und der Gewinnung von Steinen und Erden**
aus: **Klassifikation der Wirtschaftszweige Ausgabe 2008 (WZ 2008)**

Abteilung — Gruppe — Klasse	Bezeichnung	Haupt gruppe
noch: Abschnitt C	Verarbeitendes Gewerbe	
20.5	Herstellung von sonstigen chemischen Erzeugnissen	VO
	20.51 Herstellung von pyrotechnischen Erzeugnissen	
	20.52 Herstellung von Klebstoffen	
	20.53 Herstellung von etherischen Ölen	
	20.59 Herstellung von sonstigen chemischen Erzeugnissen a. n. g.	
20.6	Herstellung von Chemiefasern	VO
	20.60 Herstellung von Chemiefasern	
21	Herstellung von pharmazeutischen Erzeugnissen	
21.1	Herstellung von pharmazeutischen Grundstoffen	VG
	21.10 Herstellung von pharmazeutischen Grundstoffen	
21.2	Herstellung von pharmazeutischen Spezialitäten und sonstigen pharmazeutischen Erzeugnissen	VG
	21.20 Herstellung von pharmazeutischen Spezialitäten und sonstigen pharmazeutischen Erzeugnissen	
22	Herstellung von Gummi- und Kunststoffwaren	
22.1	Herstellung von Gummiwaren	VO
	22.11 Herstellung und Runderneuerung von Bereifungen	
	22.19 Herstellung von sonstigen Gummiwaren	
22.2	Herstellung von Kunststoffwaren	VO
	22.21 Herstellung von Platten, Folien, Schläuchen und Profilen aus Kunststoffen	
	22.22 Herstellung von Verpackungsmitteln aus Kunststoffen	
	22.23 Herstellung von Baubedarfsartikeln aus Kunststoffen	
	22.29 Herstellung von sonstigen Kunststoffwaren	
23	Herstellung von Glas und Glaswaren, Keramik, Verarbeitung von Steinen und Erden	
23.1	Herstellung von Glas und Glaswaren	VO
	23.11 Herstellung von Flachglas	
	23.12 Veredlung und Bearbeitung von Flachglas	
	23.13 Herstellung von Hohlglas	
	23.14 Herstellung von Glasfasern und Waren daraus	
	23.19 Herstellung, Veredlung und Bearbeitung von sonstigem Glas einschließlich technischen Glaswaren	
23.2	Herstellung von feuerfesten keramischen Werkstoffen und Waren	VO
	23.20 Herstellung von feuerfesten keramischen Werkstoffen und Waren	
23.3	Herstellung von keramischen Baumaterialien	VO
	23.31 Herstellung von keramischen Wand- und Bodenfliesen und -platten	
	23.32 Herstellung von Ziegeln und sonstiger Baukeramik	
23.4	Herstellung von sonstigen Porzellan- und keramischen Erzeugnissen	VO
	23.41 Herstellung von keramischen Haushaltswaren und Ziergegenständen	
	23.42 Herstellung von Sanitärkeramik	
	23.43 Herstellung von Isolatoren und Isolierteilen aus Keramik	
	23.44 Herstellung von keramischen Erzeugnissen für sonstige technische Zwecke	
	23.49 Herstellung von sonstigen keramischen Erzeugnissen	

Noch: **Wirtschaftszweige des Verarbeitenden Gewerbes sowie
des Bergbaus und der Gewinnung von Steinen und Erden**
aus: **Klassifikation der Wirtschaftszweige Ausgabe 2008 (WZ 2008)**

Abteilung — Gruppe — Klasse	Bezeichnung	Haupt gruppe
noch: Abschnitt C	Verarbeitendes Gewerbe	
23.5	Herstellung von Zement, Kalk und gebranntem Gips	VO
23.51	Herstellung von Zement	
23.52	Herstellung von Kalk und gebranntem Gips	
23.6	Herstellung von Erzeugnissen aus Beton, Zement und Gips	VO
23.61	Herstellung von Erzeugnissen aus Beton, Zement und Kalksandstein für den Bau	
23.62	Herstellung von Gipszeugnissen für den Bau	
23.63	Herstellung von Frischbeton (Transportbeton)	
23.64	Herstellung von Mörtel und anderem Beton (Trockenbeton)	
23.65	Herstellung von Faserzementwaren	
23.69	Herstellung von sonstigen Erzeugnissen aus Beton, Zement und Gips a. n. g.	
23.7	Be- und Verarbeitung von Naturwerksteinen und Natursteinen a. n. g.	VO
23.70	Be- und Verarbeitung von Naturwerksteinen und Natursteinen a. n. g.	
23.9	Herstellung von Schleifkörpern und Schleifmitteln auf Unterlage sowie sonstigen Erzeugnissen aus nichtmetallischen Mineralien a. n. g.	VO
23.91	Herstellung von Schleifkörpern und Schleifmitteln auf Unterlage	
23.99	Herstellung von sonstigen Erzeugnissen aus nichtmetallischen Mineralien a. n. g.	
24	Metallerzeugung und -bearbeitung	
24.1	Erzeugung von Roheisen, Stahl und Ferrolegierungen	VO
24.10	Erzeugung von Roheisen, Stahl und Ferrolegierungen	
24.2	Herstellung von Stahlrohren, Rohrform-, Rohrverschluss- und Rohrverbindungsstücken aus Stahl	VO
24.20	Herstellung von Stahlrohren, Rohrform-, Rohrverschluss- und Rohrverbindungsstücken aus Stahl	
24.3	Sonstige erste Bearbeitung von Eisen und Stahl	VO
24.31	Herstellung von Blankstahl	
24.32	Herstellung von Kaltband mit einer Breite von weniger als 600 mm	
24.33	Herstellung von Kaltprofilen	
24.34	Herstellung von kaltgezogenem Draht	
24.4	Erzeugung und erste Bearbeitung von NE-Metallen	VO
24.41	Erzeugung und erste Bearbeitung von Edelmetallen	
24.42	Erzeugung und erste Bearbeitung von Aluminium	
24.43	Erzeugung und erste Bearbeitung von Blei, Zink und Zinn	
24.44	Erzeugung und erste Bearbeitung von Kupfer	
24.45	Erzeugung und erste Bearbeitung von sonstigen NE-Metallen	
24.46	Aufbereitung von Kernbrennstoffen	
24.5	Gießereien	VO
24.51	Eisengießereien	
24.52	Stahlgießereien	
24.53	Leichtmetallgießereien	
24.54	Buntmetallgießereien	

Noch: **Wirtschaftszweige des Verarbeitenden Gewerbes sowie
des Bergbaus und der Gewinnung von Steinen und Erden**
aus: **Klassifikation der Wirtschaftszweige Ausgabe 2008 (WZ 2008)**

Abteilung — Gruppe — Klasse	Bezeichnung	Haupt gruppe
noch: Abschnitt C	Verarbeitendes Gewerbe	
25	Herstellung von Metallerzeugnissen	
25.1	Stahl- und Leichtmetallbau	IG
25.11	Herstellung von Metallkonstruktionen	
25.12	Herstellung von Ausbauelementen aus Metall	
25.2	Herstellung von Metalltanks und -behältern; Herstellung von Heizkörpern und -kesseln für Zentralheizungen	IG
25.21	Herstellung von Heizkörpern und -kesseln für Zentralheizungen	
25.29	Herstellung von Sammelbehältern, Tanks u. ä. Behältern aus Metall	
25.3	Herstellung von Dampfkesseln (ohne Zentralheizungskessel)	IG
25.30	Herstellung von Dampfkesseln (ohne Zentralheizungskessel)	
25.4	Herstellung von Waffen und Munition	IG
25.40	Herstellung von Waffen und Munition	
25.5	Herstellung von Schmiede-, Press-, Zieh- und Stanzteilen, gewalzten Ringen und pulvermetallurgischen Erzeugnissen	VO
25.50	Herstellung von Schmiede-, Press-, Zieh- und Stanzteilen, gewalzten Ringen und pulvermetallurgischen Erzeugnissen	
25.6	Oberflächenveredlung und Wärmebehandlung; Mechanik a. n. g.	VO
25.61	Oberflächenveredlung und Wärmebehandlung	
25.62	Mechanik a. n. g.	
25.7	Herstellung von Schneidwaren, Werkzeugen, Schlössern und Beschlägen aus unedlen Metallen	VO
25.71	Herstellung von Schneidwaren und Bestecken aus unedlen Metallen	
25.72	Herstellung von Schlössern und Beschlägen aus unedlen Metallen	
25.73	Herstellung von Werkzeugen	
25.9	Herstellung von sonstigen Metallwaren	VO
25.91	Herstellung von Fässern, Trommeln, Dosen, Eimern u. ä. Behältern aus Metall	
25.92	Herstellung von Verpackungen und Verschlüssen aus Eisen, Stahl und NE-Metall	
25.93	Herstellung von Drahtwaren, Ketten und Federn	
25.94	Herstellung von Schrauben und Nieten	
25.99	Herstellung von sonstigen Metallwaren a. n. g.	
26	Herstellung von Datenverarbeitungsgeräten, elektronischen und optischen Erzeugnissen	
26.1	Herstellung von elektronischen Bauelementen und Leiterplatten	VO
26.11	Herstellung von elektronischen Bauelementen	
26.12	Herstellung von bestückten Leiterplatten	
26.2	Herstellung von Datenverarbeitungsgeräten und peripheren Geräten	IG
26.20	Herstellung von Datenverarbeitungsgeräten und peripheren Geräten	
26.3	Herstellung von Geräten und Einrichtungen der Telekommunikationstechnik	IG
26.30	Herstellung von Geräten und Einrichtungen der Telekommunikationstechnik	
26.4	Herstellung von Geräten der Unterhaltungselektronik	GG
26.40	Herstellung von Geräten der Unterhaltungselektronik	

Noch: **Wirtschaftszweige des Verarbeitenden Gewerbes sowie
des Bergbaus und der Gewinnung von Steinen und Erden**
aus: **Klassifikation der Wirtschaftszweige Ausgabe 2008 (WZ 2008)**

Abteilung — Gruppe — Klasse	Bezeichnung	Haupt gruppe
noch: Abschnitt C	Verarbeitendes Gewerbe	
26.5	Herstellung von Mess-, Kontroll-, Navigations- u. ä. Instrumenten und Vorrichtungen; Herstellung von Uhren	IG
26.51	Herstellung von Mess-, Kontroll-, Navigations- u. ä. Instrumenten und Vorrichtungen	
26.52	Herstellung von Uhren	
26.6	Herstellung von Bestrahlungs- und Elektrotherapiegeräten und elektromedizinischen Geräten	IG
26.60	Herstellung von Bestrahlungs- und Elektrotherapiegeräten und elektromedizinischen Geräten	
26.7	Herstellung von optischen und fotografischen Instrumenten und Geräten	GG
26.70	Herstellung von optischen und fotografischen Instrumenten und Geräten	
26.8	Herstellung von magnetischen und optischen Datenträgern	VO
26.80	Herstellung von magnetischen und optischen Datenträgern	
27	Herstellung von elektrischen Ausrüstungen	
27.1	Herstellung von Elektromotoren, Generatoren, Transformatoren, Elektrizitätsverteilungs- und -schalteinrichtungen	VO
27.11	Herstellung von Elektromotoren, Generatoren und Transformatoren	
27.12	Herstellung von Elektrizitätsverteilungs- und -schalteinrichtungen	
27.2	Herstellung von Batterien und Akkumulatoren	VO
27.20	Herstellung von Batterien und Akkumulatoren	
27.3	Herstellung von Kabeln und elektrischem Installationsmaterial	VO
27.31	Herstellung von Glasfaserkabeln	
27.32	Herstellung von sonstigen elektronischen und elektrischen Drähten und Kabeln	
27.33	Herstellung von elektrischem Installationsmaterial	
27.4	Herstellung von elektrischen Lampen und Leuchten	VO
27.40	Herstellung von elektrischen Lampen und Leuchten	
27.5	Herstellung von Haushaltsgeräten	GG
27.51	Herstellung von elektrischen Haushaltsgeräten	
27.52	Herstellung von nicht elektrischen Haushaltsgeräten	
27.9	Herstellung von sonstigen elektrischen Ausrüstungen und Geräten a. n. g.	VO
27.90	Herstellung von sonstigen elektrischen Ausrüstungen und Geräten a. n. g.	
28	Maschinenbau	
28.1	Herstellung von nicht wirtschaftszweigspezifischen Maschinen	IG
28.11	Herstellung von Verbrennungsmotoren und Turbinen (ohne Motoren für Luft- und Straßenfahrzeuge)	
28.12	Herstellung von hydraulischen und pneumatischen Komponenten und Systemen	
28.13	Herstellung von Pumpen und Kompressoren a. n. g.	
28.14	Herstellung von Armaturen a. n. g.	
28.15	Herstellung von Lagern, Getrieben, Zahnrädern und Antriebselementen	

Noch: **Wirtschaftszweige des Verarbeitenden Gewerbes sowie
des Bergbaus und der Gewinnung von Steinen und Erden**
aus: **Klassifikation der Wirtschaftszweige Ausgabe 2008 (WZ 2008)**

Abteilung — Gruppe — Klasse	Bezeichnung	Haupt gruppe
noch: Abschnitt C	Verarbeitendes Gewerbe	
28.2	Herstellung von sonstigen nicht wirtschaftszweigspezifischen Maschinen	IG
28.21	Herstellung von Öfen und Brennern	
28.22	Herstellung von Hebezeugen und Fördermitteln	
28.23	Herstellung von Büromaschinen (ohne Datenverarbeitungsgeräte und periphere Geräte)	
28.24	Herstellung von handgeführten Werkzeugen mit Motorantrieb	
28.25	Herstellung von kälte- und lufttechnischen Erzeugnissen, nicht für den Haushalt	
28.29	Herstellung von sonstigen nicht wirtschaftszweigspezifischen Maschinen a. n. g.	
28.3	Herstellung von land- und forstwirtschaftlichen Maschinen	IG
28.30	Herstellung von land- und forstwirtschaftlichen Maschinen	
28.4	Herstellung von Werkzeugmaschinen	IG
28.41	Herstellung von Werkzeugmaschinen für die Metallbearbeitung	
28.49	Herstellung von sonstigen Werkzeugmaschinen	
28.9	Herstellung von Maschinen für sonstige bestimmte Wirtschaftszweige	IG
28.91	Herstellung von Maschinen für die Metallerzeugung, von Walzwerkeinrichtungen und Gießmaschinen	
28.92	Herstellung von Bergwerks-, Bau- und Baustoffmaschinen	
28.93	Herstellung von Maschinen für die Nahrungs- und Genussmittelerzeugung und die Tabakverarbeitung	
28.94	Herstellung von Maschinen für die Textil- und Bekleidungsherstellung und die Lederverarbeitung	
28.95	Herstellung von Maschinen für die Papiererzeugung und -verarbeitung	
28.96	Herstellung von Maschinen für die Verarbeitung von Kunststoffen und Kautschuk	
28.99	Herstellung von Maschinen für sonstige bestimmte Wirtschaftszweige a. n. g.	
29	Herstellung von Kraftwagen und Kraftwagenteilen	
29.1	Herstellung von Kraftwagen und Kraftwagenmotoren	IG
29.10	Herstellung von Kraftwagen und Kraftwagenmotoren	
29.2	Herstellung von Karosserien, Aufbauten und Anhängern	IG
29.20	Herstellung von Karosserien, Aufbauten und Anhängern	
29.3	Herstellung von Teilen und Zubehör für Kraftwagen	IG
29.31	Herstellung elektrischer und elektronischer Ausrüstungsgegenstände für Kraftwagen	
29.32	Herstellung von sonstigen Teilen und sonstigem Zubehör für Kraftwagen	
30	Sonstiger Fahrzeugbau	
30.1	Schiff- und Bootsbau	IG
30.11	Schiffbau (ohne Boots- und Yachtbau)	
30.12	Boots- und Yachtbau	
30.2	Schienenfahrzeugbau	IG
30.20	Schienenfahrzeugbau	

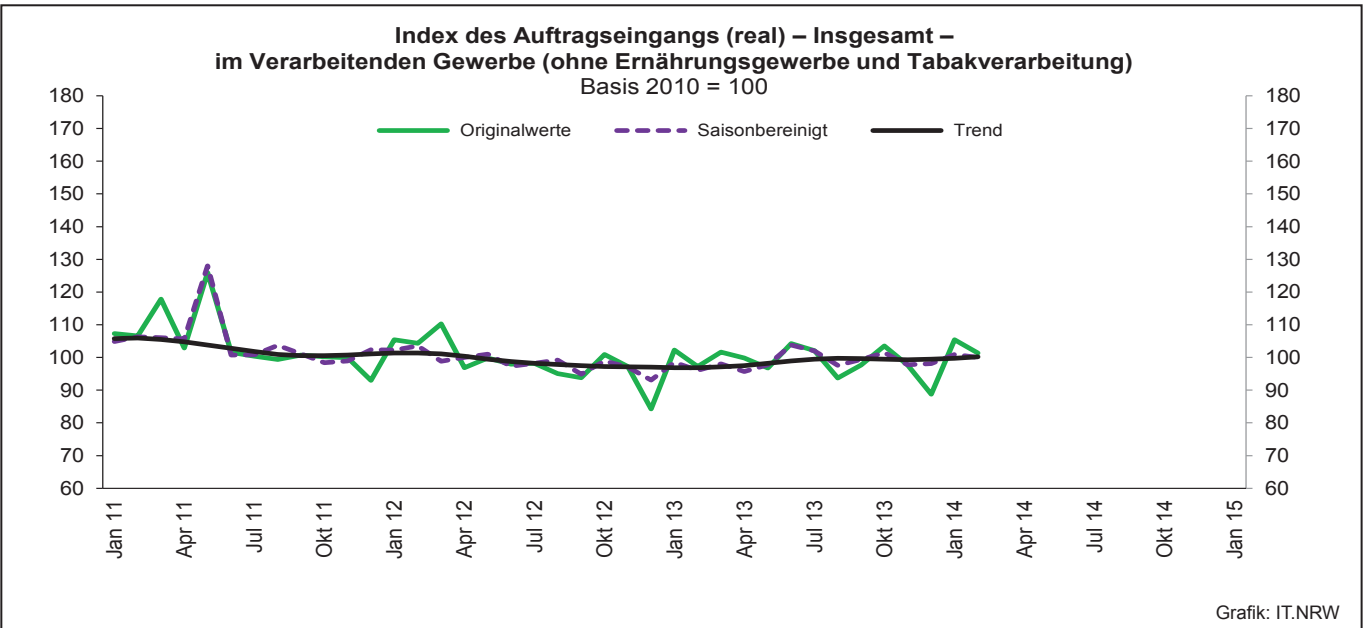
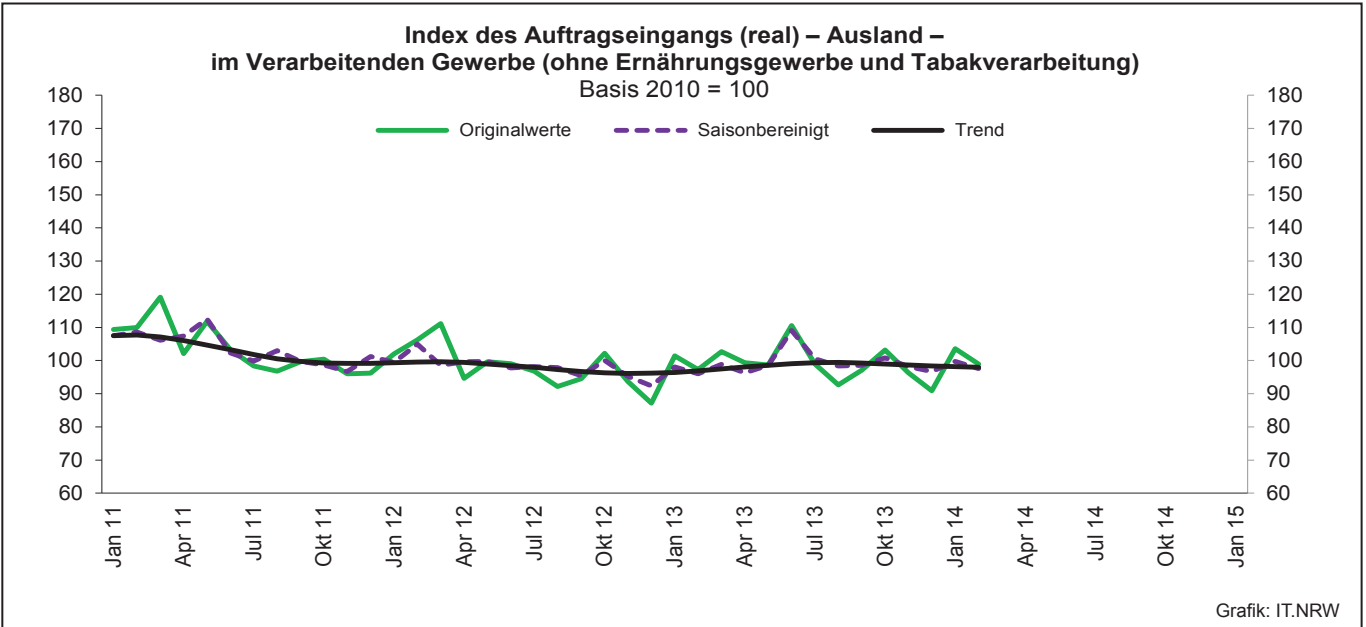
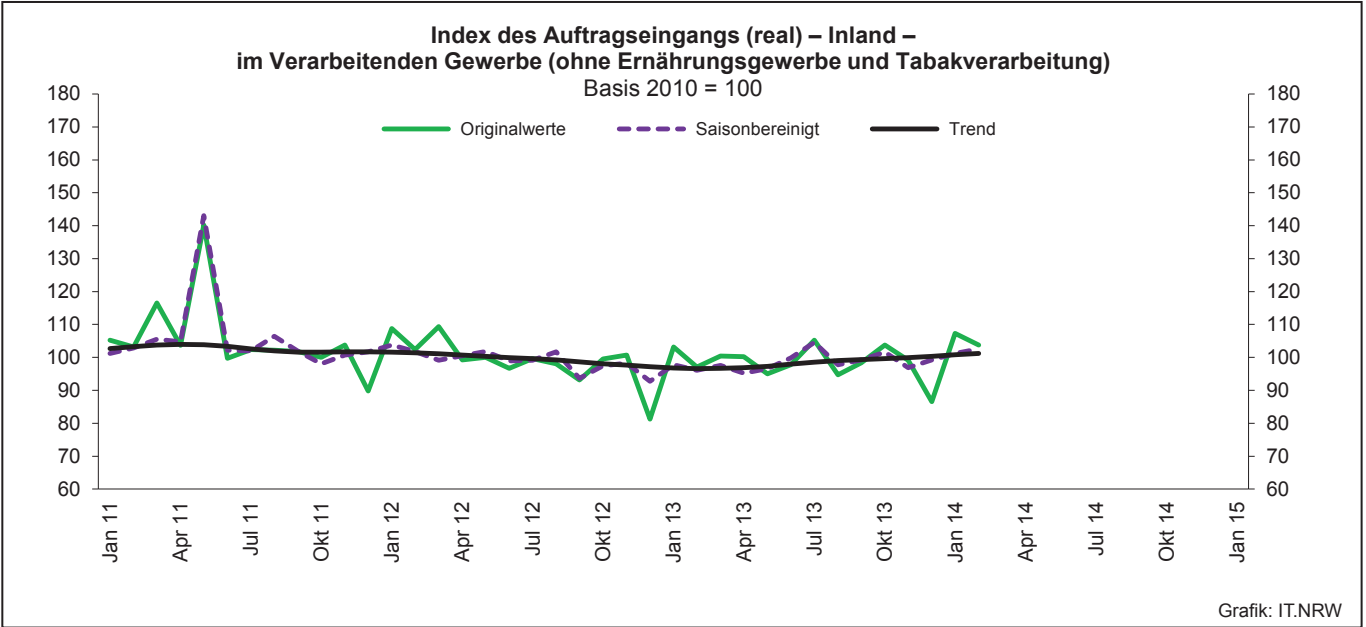
Noch: **Wirtschaftszweige des Verarbeitenden Gewerbes sowie
des Bergbaus und der Gewinnung von Steinen und Erden**
aus: **Klassifikation der Wirtschaftszweige Ausgabe 2008 (WZ 2008)**

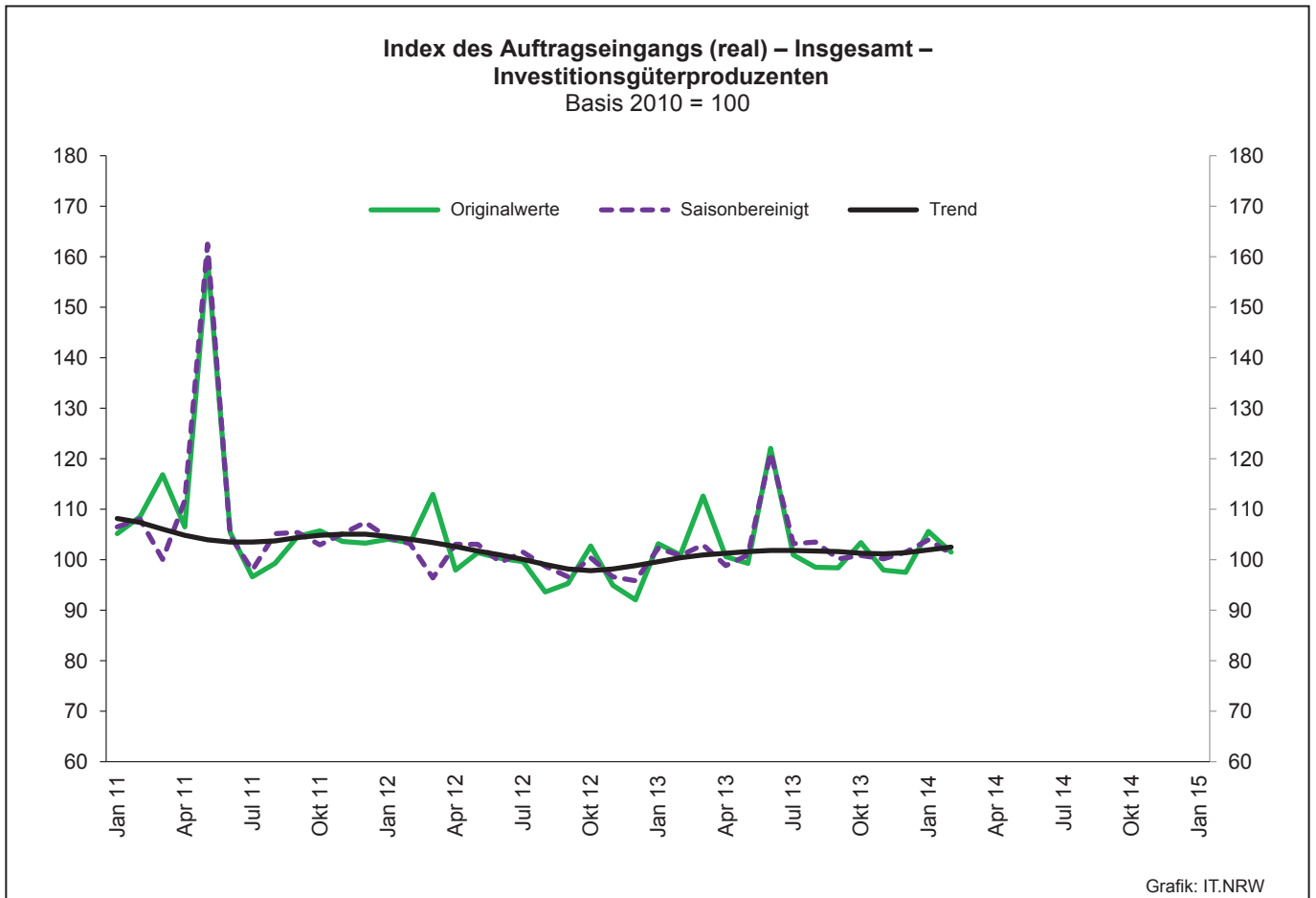
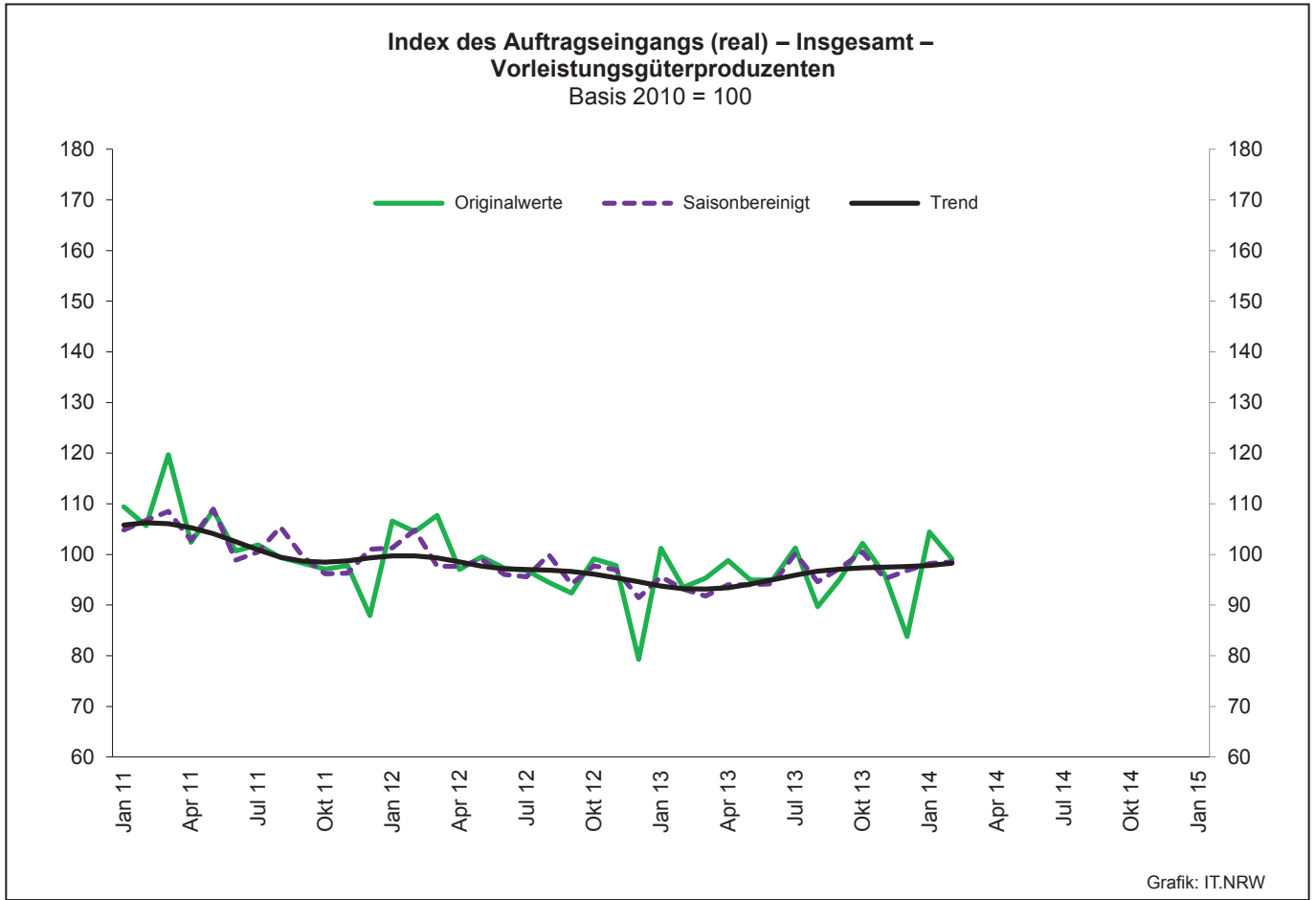
Abteilung — Gruppe — Klasse	Bezeichnung	Haupt gruppe
noch: Abschnitt C	Verarbeitendes Gewerbe	
30.3	Luft- und Raumfahrzeugbau	IG
30.30	Luft- und Raumfahrzeugbau	
30.4	Herstellung von militärischen Kampffahrzeugen	IG
30.40	Herstellung von militärischen Kampffahrzeugen	
30.9	Herstellung von Fahrzeugen a. n. g.	GG
30.91	Herstellung von Krafträdern	
30.92	Herstellung von Fahrrädern sowie von Behindertenfahrzeugen	
30.99	Herstellung von sonstigen Fahrzeugen a. n. g.	
31	Herstellung von Möbeln	
31.0	Herstellung von Möbeln	GG
31.01	Herstellung von Büro- und Ladenmöbeln	
31.02	Herstellung von Küchenmöbeln	
31.03	Herstellung von Matratzen	
31.09	Herstellung von sonstigen Möbeln	
32	Herstellung von sonstigen Waren	
32.1	Herstellung von Münzen, Schmuck und ähnlichen Erzeugnissen	GG
32.11	Herstellung von Münzen	
32.12	Herstellung von Schmuck, Gold- und Silberschmiedewaren (ohne Fantasieschmuck)	
32.13	Herstellung von Fantasieschmuck	
32.2	Herstellung von Musikinstrumenten	GG
32.20	Herstellung von Musikinstrumenten	
32.3	Herstellung von Sportgeräten	VG
32.30	Herstellung von Sportgeräten	
32.4	Herstellung von Spielwaren	VG
32.40	Herstellung von Spielwaren	
32.5	Herstellung von medizinischen und zahnmedizinischen Apparaten und Materialien	IG
32.50	Herstellung von medizinischen und zahnmedizinischen Apparaten und Materialien	
32.9	Herstellung von Erzeugnissen a. n. g.	VG
32.91	Herstellung von Besen und Bürsten	
32.99	Herstellung von sonstigen Erzeugnissen a. n. g.	
33	Reparatur und Installation von Maschinen und Ausrüstungen	
33.1	Reparatur von Metallerzeugnissen, Maschinen und Ausrüstungen	IG
33.11	Reparatur von Metallerzeugnissen	
33.12	Reparatur von Maschinen	
33.13	Reparatur von elektronischen und optischen Geräten	
33.14	Reparatur von elektrischen Ausrüstungen	
33.15	Reparatur und Instandhaltung von Schiffen, Booten und Yachten	
33.16	Reparatur und Instandhaltung von Luft- und Raumfahrzeugen	
33.17	Reparatur und Instandhaltung von Fahrzeugen a. n. g.	
33.19	Reparatur von sonstigen Ausrüstungen	
33.2	Installation von Maschinen und Ausrüstungen a. n. g.	IG
33.20	Installation von Maschinen und Ausrüstungen a. n. g.	

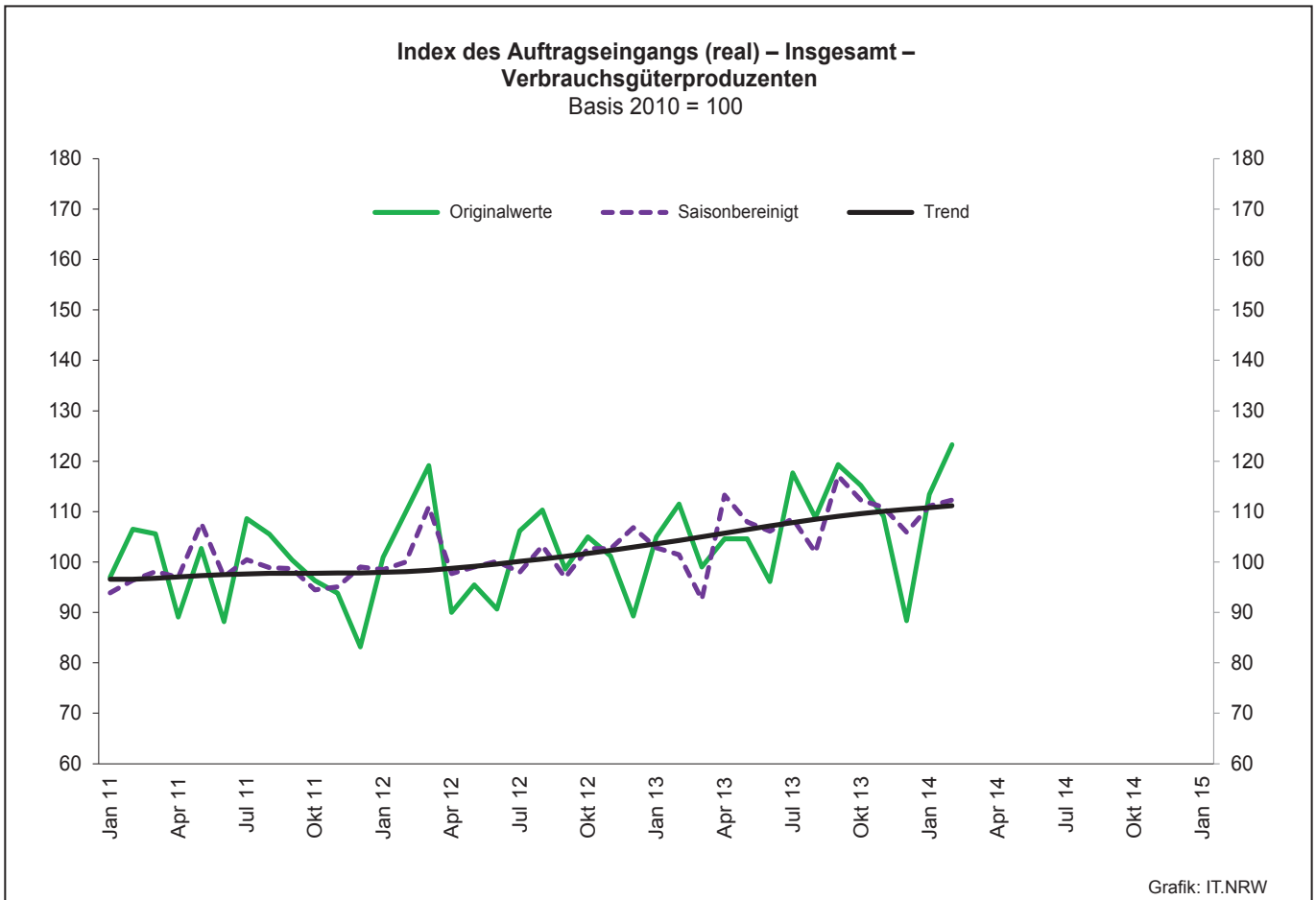
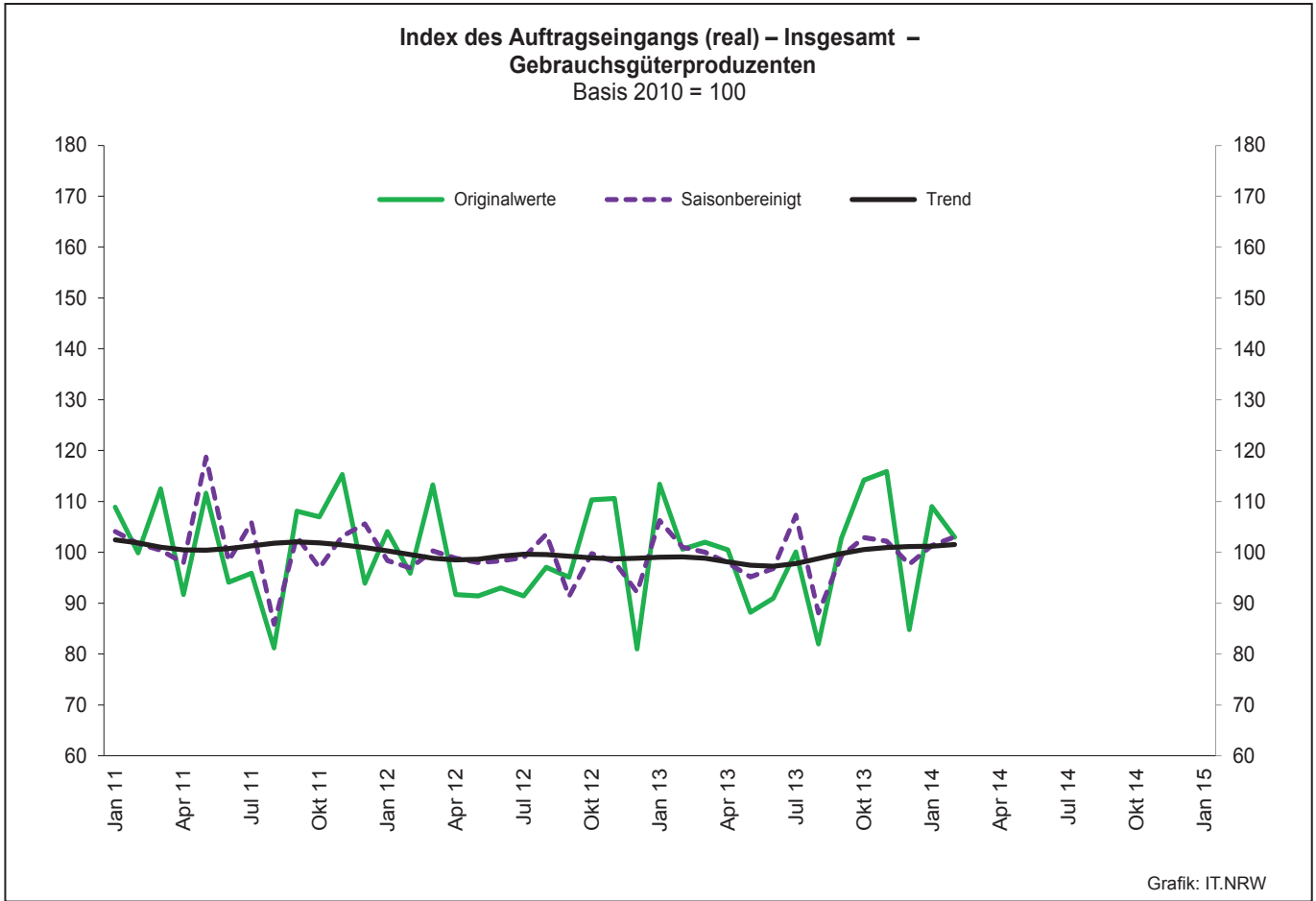
1. Übersicht über die wirtschaftliche Entwicklung in Nordrhein-Westfalen 2002 – 2014*)

Jahr Monat	Auftrags- eingangs- index – real –	Produktions- index im Verarbeitenden Gewerbe ¹⁾	Betriebe	Beschäftigte	Gesamtumsatz	
					insgesamt	darunter Auslandsumsatz
					1 000 EUR	
Basis 2010 = 100		Anzahl				
2002	.	.	10 504	1 381 853	287 287 443	102 478 933
2003	.	.	10 596	1 345 222	286 904 340	103 325 915
2004	.	.	10 577	1 298 344	308 303 242	116 095 563
2005	104,8	103,6	10 458	1 273 358	322 628 429	124 898 819
2006	111,5	106,9	10 210	1 253 547	329 702 829	134 101 177
2007	120,0	110,5	10 249	1 283 262	354 367 421	148 419 493
2008	111,5	109,5	9 962	1 259 689	355 282 782	148 016 284
2009	81,3	88,4	9 840	1 193 056	280 183 525	112 938 567
2010	100,0	100,0	9 570	1 170 672	315 394 766	131 253 761
2011	104,6	105,0	9 613	1 199 644	348 101 951	145 685 564
2012	98,7	103,3	9 928	1 218 009	342 530 278	143 654 684
2013	98,8	102,2	9 951	1 215 885	339 997 818	144 980 166
2012²⁾						
Januar	105,4	95,3	5 022	1 055 690	25 097 727	10 750 198
Februar	104,3	102,1	5 085	1 059 465	25 606 084	10 899 498
März	110,3	108,4	5 121	1 062 223	29 694 639	13 095 510
April	96,9	107,9	5 119	1 061 920	25 069 436	10 745 840
Mai	99,8	107,2	5 116	1 061 344	26 603 791	11 623 133
Juni	97,9	109,6	5 123	1 064 130	27 254 831	12 244 615
Juli	98,2	98,3	5 118	1 068 519	26 171 448	11 339 029
August	95,1	95,5	5 111	1 073 302	26 013 484	11 102 979
September	93,8	107,0	5 107	1 073 461	26 696 634	11 545 156
Oktober	100,9	103,5	5 100	1 071 599	27 509 615	11 836 014
November	97,2	105,8	5 085	1 068 767	27 236 892	11 834 680
Dezember	84,3	99,2	5 081	1 064 286	23 991 309	11 024 257
2013²⁾						
Januar	102,3	94,1	5 105	1 064 269	24 958 646	10 901 581
Februar	97,2	100,6r	5 123	1 064 186	24 573 769	10 878 450
März	101,6	107,4r	5 143	1 066 209	26 965 000	12 047 752
April	99,8	104,4r	5 129	1 063 567	26 863 768	11 966 389
Mai	96,8	107,4r	5 126	1 062 786	25 676 381	11 404 416
Juni	104,2	107,8r	5 118	1 062 611	26 846 632	12 395 163
Juli	102,1	97,6r	5 126	1 066 192	26 851 427	11 628 092
August	93,7	91,1r	5 124	1 070 205	24 035 296	10 188 525
September	97,7	104,8r	5 124	1 071 679	27 436 945	12 163 510
Oktober	103,5	103,3	5 114	1 069 821	27 884 810	12 200 402
November	97,7	109,0	5 106	1 067 924	26 861 087	11 853 726
Dezember	88,8	99,0	5 102	1 063 788	24 072 641	10 965 518
2014²⁾						
Januar	105,4	98,0	5 101	1 063 554	25 175 795	10 981 130r
Februar	101,4	106,2	5 137	1 064 418	25 491 427	11 427 633
März
April
Mai
Juni
Juli
August
September
Oktober
November
Dezember

*) Bei den Jahreswerten beziehen sich alle Angaben auf Betriebe von Unternehmen mit im Allgemeinen 20 und mehr Beschäftigten. – 1) arbeitstäglich bereinigt
– 2) Betriebe mit 50 und mehr tätigen Personen







2. Auftragseingangsindex im Verarbeitenden Gewerbe Nordrhein-Westfalens

Nominalindex Inland

Systematik-Nr.	Wirtschaftszweig Hauptgruppe	Jahr 2013	Februar 2013	Januar 2014	Februar 2014	Veränderung gegenüber Vorjahres- monat in %
Basis 2010 = 100						
13	Herstellung von Textilien	91,0	84,5	108,8	90,1	+6,6
14	Herstellung von Bekleidung	105,5	192,0	128,9	205,3	+6,9
17	Herstellung von Papier, Pappe und Waren daraus	104,9	103,3	116,4	105,5	+2,1
20	Herstellung von chemischen Erzeugnissen	104,3	104,0	101,8	109,0	+4,8
20.1	Herstellung von chemischen Grundstoffen, Düngemitteln und Stickstoffverbindungen, Kunststoffen in Primärformen und synthetischem Kautschuk in Primärformen	98,5	99,4	97,8	104,7	+5,3
21	Herstellung von pharmazeutischen Erzeugnissen	100,4	94,7	102,4	106,3	+12,2
24	Metallerzeugung und -bearbeitung	94,5	96,8	100,6	96,6	-0,2
24.1	Erzeugung von Roheisen, Stahl und Ferrolegierungen	100,1	105,9	111,4	103,6	-2,2
24.4	Erzeugung und erste Bearbeitung von NE-Metallen	94,5	88,3	85,4	84,9	-3,9
24.5	Gießereien	100,1	100,1	103,5	106,3	+6,2
25	Herstellung von Metallerzeugnissen	108,8	109,6	114,6	110,0	+0,4
25.5	Herstellung von Schmiede-, Press-, Zieh- und Stanzteilen, gewalzten Ringen und pulvermetallurgischen Erzeugnissen	107,3	106,5	119,2	103,9	-2,4
25.7	Herstellung von Schneidwaren, Werkzeugen, Schloßern und Beschlägen aus unedlen Metallen	108,2	103,4	118,8	113,8	+10,1
26	Herstellung von Datenverarbeitungsgeräten, elektronischen und optischen Erzeugnissen	100,8	104,4	163,7	109,6	+5,0
27	Herstellung von elektrischen Ausrüstungen	106,9	99,5	107,4	105,3	+5,8
27.1	Herstellung von Elektromotoren, Generatoren, Transformatoren, Elektrizitätsverteilungs- und -schalteinrichtungen	112,1	100,5	91,9	100,5	-
28	Maschinenbau	107,1	105,1	117,8	113,6	+8,1
28.1	Herstellung von nicht wirtschaftszweigspezifischen Maschinen	114,9	124,5	117,3	115,6	-7,1
29	Herstellung von Kraftwagen und Kraftwagenteilen	95,6	90,2	112,2	110,7	+22,7
30	Sonstiger Fahrzeugbau	168,2	89,9	133,2	129,7	+44,3
C	Verarbeitendes Gewerbe	102,3	101,8	109,7	107,1	+5,2
	Vorleistungsgüterproduzenten	100,3	99,8	107,3	103,2	+3,4
	Investitionsgüterproduzenten	105,7	103,2	115,4	113,0	+9,5
	Gebrauchsgüterproduzenten	99,3	102,7	111,0	110,4	+7,5
	Verbrauchsgüterproduzenten	110,5	118,2	110,1	123,5	+4,5

Noch: 2. Auftragseingangindex im Verarbeitenden Gewerbe Nordrhein-Westfalens

Nominalindex Ausland

Systematik-Nr.	Wirtschaftszweig Hauptgruppe	Jahr 2013	Februar 2013	Januar 2014	Februar 2014	Veränderung gegenüber Vorjahres- monat in %
Basis 2010 = 100						
13	Herstellung von Textilien	113,7	105,4	121,9	121,2	+15,0
14	Herstellung von Bekleidung	105,2	228,7	154,1	244,6	+7,0
17	Herstellung von Papier, Pappe und Waren daraus	85,9	79,6	84,9	84,1	+5,7
20	Herstellung von chemischen Erzeugnissen	100,3	96,0	103,6	100,7	+4,9
20.1	Herstellung von chemischen Grundstoffen, Düngemitteln und Stickstoffverbindungen, Kunststoffen in Primärformen und synthetischem Kautschuk in Primärformen	97,6	94,1	99,9	95,0	+1,0
21	Herstellung von pharmazeutischen Erzeugnissen	117,1	99,4	136,7	131,3	+32,1
24	Metallerzeugung und -bearbeitung	94,3	97,9	104,0	97,8	-0,1
24.1	Erzeugung von Roheisen, Stahl und Ferrolegierungen	88,8	98,6	115,7	95,7	-2,9
24.4	Erzeugung und erste Bearbeitung von NE-Metallen	98,9	96,0	94,2	85,5	-10,9
24.5	Gießereien	99,6	91,6	100,5	124,4	+35,8
25	Herstellung von Metallerzeugnissen	114,1	111,5	121,1	123,7	+10,9
25.5	Herstellung von Schmiede-, Press-, Zieh- und Stanzteilen, gewalzten Ringen und pulvermetallurgischen Erzeugnissen	106,4	107,4	127,2	114,8	+6,9
25.7	Herstellung von Schneidwaren, Werkzeugen, Schlössern und Beschlägen aus unedlen Metallen	111,9	109,3	123,6	117,5	+7,5
26	Herstellung von Datenverarbeitungsgeräten, elektronischen und optischen Erzeugnissen	95,1	90,7	117,5	94,6	+4,3
27	Herstellung von elektrischen Ausrüstungen	102,1	100,3	109,8	106,2	+5,9
27.1	Herstellung von Elektromotoren, Generatoren, Transformatoren, Elektrizitätsverteilungs- und -schalteinrichtungen	96,2	100,3	107,5	104,0	+3,7
28	Maschinenbau	105,8	103,7	110,0	100,0	-3,6
28.1	Herstellung von nicht wirtschaftszweigspezifischen Maschinen	107,1	97,3	118,4	108,5	+11,5
29	Herstellung von Kraftwagen und Kraftwagenteilen	97,7	109,8	103,6	99,1	-9,7
30	Sonstiger Fahrzeugbau	348,9	94,8	106,7	116,4	+22,8
C	Verarbeitendes Gewerbe	103,6	101,9	108,1	103,4	+1,5
	Vorleistungsgüterproduzenten	99,0	97,1	106,4	101,3	+4,3
	Investitionsgüterproduzenten	108,2	106,1	107,5	101,8	-4,1
	Gebrauchsgüterproduzenten	103,9	103,2	113,0	103,1	-0,1
	Verbrauchsgüterproduzenten	112,5	115,0	128,3	135,5	+17,8

Noch: 2. Auftragseingangsindex im Verarbeitenden Gewerbe Nordrhein-Westfalens

Nominalindex Insgesamt

Systematik-Nr.	Wirtschaftszweig Hauptgruppe	Jahr 2013	Februar 2013	Januar 2014	Februar 2014	Veränderung gegenüber Vorjahres- monat in %
Basis 2010 = 100						
13	Herstellung von Textilien	100,8	93,6	114,5	103,5	+10,6
14	Herstellung von Bekleidung	105,4	206,9	139,1	221,2	+6,9
17	Herstellung von Papier, Pappe und Waren daraus	96,2	92,5	102,1	95,7	+3,5
20	Herstellung von chemischen Erzeugnissen	102,1	99,7	102,8	104,5	+4,8
20.1	Herstellung von chemischen Grundstoffen, Düngemitteln und Stickstoffverbindungen, Kunststoffen in Primärformen und synthetischem Kautschuk in Primärformen	98,0	96,5	98,9	99,4	+3,0
21	Herstellung von pharmazeutischen Erzeugnissen	109,8	97,3	121,8	120,4	+23,7
24	Metallerzeugung und -bearbeitung	94,4	97,2	101,8	97,1	-0,1
24.1	Erzeugung von Roheisen, Stahl und Ferrolegierungen	96,9	103,8	112,6	101,4	-2,3
24.4	Erzeugung und erste Bearbeitung von NE-Metallen	96,4	91,6	89,2	85,6	-6,6
24.5	Gießereien	99,9	96,9	102,4	113,1	+16,7
25	Herstellung von Metallerzeugnissen	110,6	110,3	116,8	114,8	+4,1
25.5	Herstellung von Schmiede-, Press-, Zieh- und Stanzteilen, gewalzten Ringen und pulvermetallurgischen Erzeugnissen	107,0	106,8	122,0	107,7	+0,8
25.7	Herstellung von Schneidwaren, Werkzeugen, Schlössern und Beschlägen aus unedlen Metallen	109,7	105,7	120,7	115,2	+9,0
26	Herstellung von Datenverarbeitungsgeräten, elektronischen und optischen Erzeugnissen	97,8	97,1	139,2	101,7	+4,7
27	Herstellung von elektrischen Ausrüstungen	104,6	99,9	108,6	105,8	+5,9
27.1	Herstellung von Elektromotoren, Generatoren, Transformatoren, Elektrizitätsverteilungs- und -schalteinrichtungen	104,7	100,4	99,1	102,2	+1,8
28	Maschinenbau	106,3	104,2	112,8	104,9	+0,7
28.1	Herstellung von nicht wirtschaftszweigspezifischen Maschinen	110,5	109,2	117,9	111,6	+2,2
29	Herstellung von Kraftwagen und Kraftwagenteilen	96,9	102,4	106,9	103,5	+1,1
30	Sonstiger Fahrzeugbau	280,7	93,0	116,7	121,4	+30,5
C	Verarbeitendes Gewerbe	103,0	101,9	108,9	105,3	+3,3
	Vorleistungsgüterproduzenten	99,7	98,6	106,9	102,4	+3,9
	Investitionsgüterproduzenten	107,2	105,0	110,5	106,2	+1,1
	Gebrauchsgüterproduzenten	101,9	103,0	112,1	106,3	+3,2
	Verbrauchsgüterproduzenten	111,5	116,6	118,8	129,2	+10,8

Noch: 2. Auftragseingangindex im Verarbeitenden Gewerbe Nordrhein-Westfalens

Realindex Inland

Systematik-Nr.	Wirtschaftszweig Hauptgruppe	Jahr 2013	Februar 2013	Januar 2014	Februar 2014	Veränderung gegenüber Vorjahres- monat in %
Basis 2010 = 100						
13	Herstellung von Textilien	84,6	78,6	101,0	83,6	+6,4
14	Herstellung von Bekleidung	99,3	182,1	120,5	192,3	+5,6
17	Herstellung von Papier, Pappe und Waren daraus	100,5	99,2	110,8	100,4	+1,2
20	Herstellung von chemischen Erzeugnissen	94,1	92,7	93,2	99,9	+7,8
20.1	Herstellung von chemischen Grundstoffen, Düngemitteln und Stickstoffverbindungen, Kunststoffen in Primärformen und synthetischem Kautschuk in Primärformen	87,9	87,2	88,6	95,1	+9,1
21	Herstellung von pharmazeutischen Erzeugnissen	102,8	96,9	104,7	108,6	+12,1
24	Metallerzeugung und -bearbeitung	93,3	93,0	101,2	97,5	+4,8
24.1	Erzeugung von Roheisen, Stahl und Ferrolegierungen	99,4	102,4	113,0	105,6	+3,1
24.4	Erzeugung und erste Bearbeitung von NE-Metallen	95,0	83,7	88,4	88,5	+5,7
24.5	Gießereien	96,6	96,2	100,7	102,9	+7,0
25	Herstellung von Metallerzeugnissen	105,7	106,0	111,6	107,2	+1,1
25.5	Herstellung von Schmiede-, Press-, Zieh- und Stanzteilen, gewalzten Ringen und pulvermetallurgischen Erzeugnissen	106,6	105,0	119,9	104,4	-0,6
25.7	Herstellung von Schneidwaren, Werkzeugen, Schlössern und Beschlägen aus unedlen Metallen	104,9	100,6	114,1	109,8	+9,1
26	Herstellung von Datenverarbeitungsgeräten, elektronischen und optischen Erzeugnissen	115,6	119,7	222,7	128,5	+7,4
27	Herstellung von elektrischen Ausrüstungen	102,8	95,8	102,9	100,9	+5,3
27.1	Herstellung von Elektromotoren, Generatoren, Transformatoren, Elektrizitätsverteilungs- und -schalteinrichtungen	108,3	97,6	88,5	96,7	-0,9
28	Maschinenbau	101,1	99,5	110,4	106,3	+6,8
28.1	Herstellung von nicht wirtschaftszweigspezifischen Maschinen	108,0	117,6	109,4	107,7	-8,4
29	Herstellung von Kraftwagen und Kraftwagenteilen	93,8	88,6	110,3	108,7	+22,7
30	Sonstiger Fahrzeugbau	160,3	85,5	126,6	123,4	+44,3
C	Verarbeitendes Gewerbe	98,5	97,1	107,3	103,8	+6,9
	Vorleistungsgüterproduzenten	96,6	94,8	106,2	100,7	+6,2
	Investitionsgüterproduzenten	101,5	99,2	110,5	108,2	+9,1
	Gebrauchsgüterproduzenten	97,4	100,8	107,8	106,7	+5,9
	Verbrauchsgüterproduzenten	105,3	112,6	105,1	117,7	+4,5

Noch: 2. Auftragseingangindex im Verarbeitenden Gewerbe Nordrhein-Westfalens

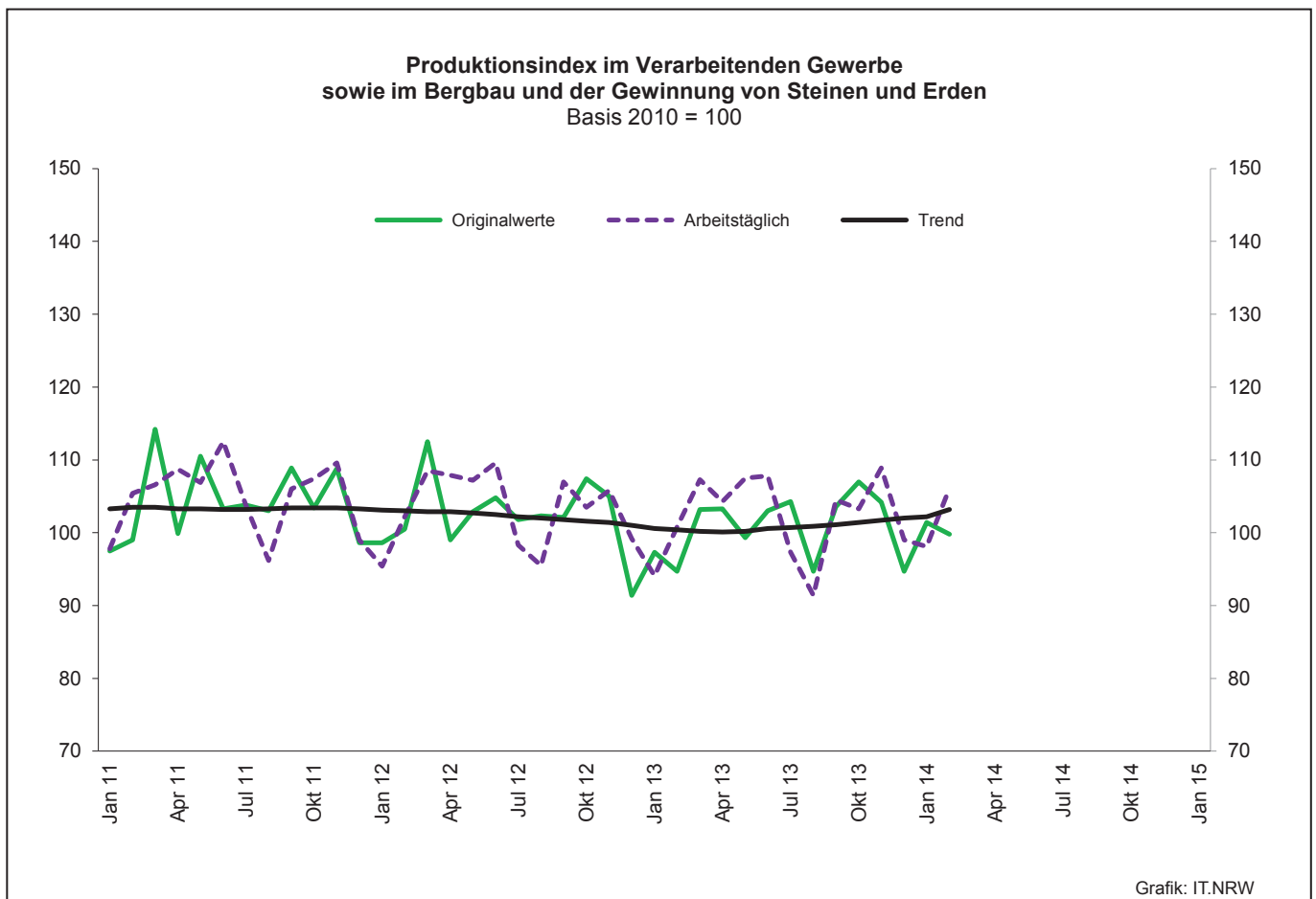
Realindex Ausland

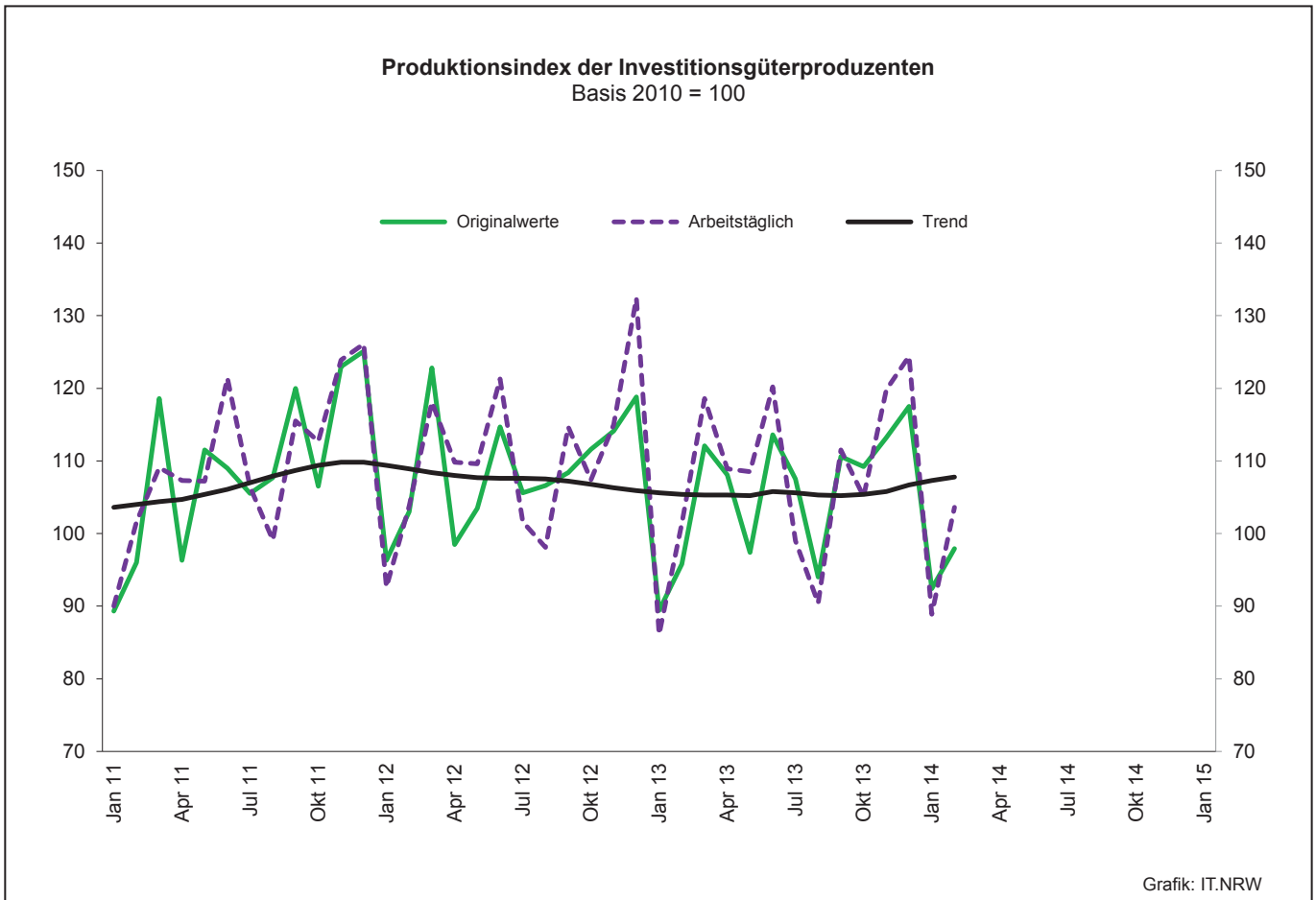
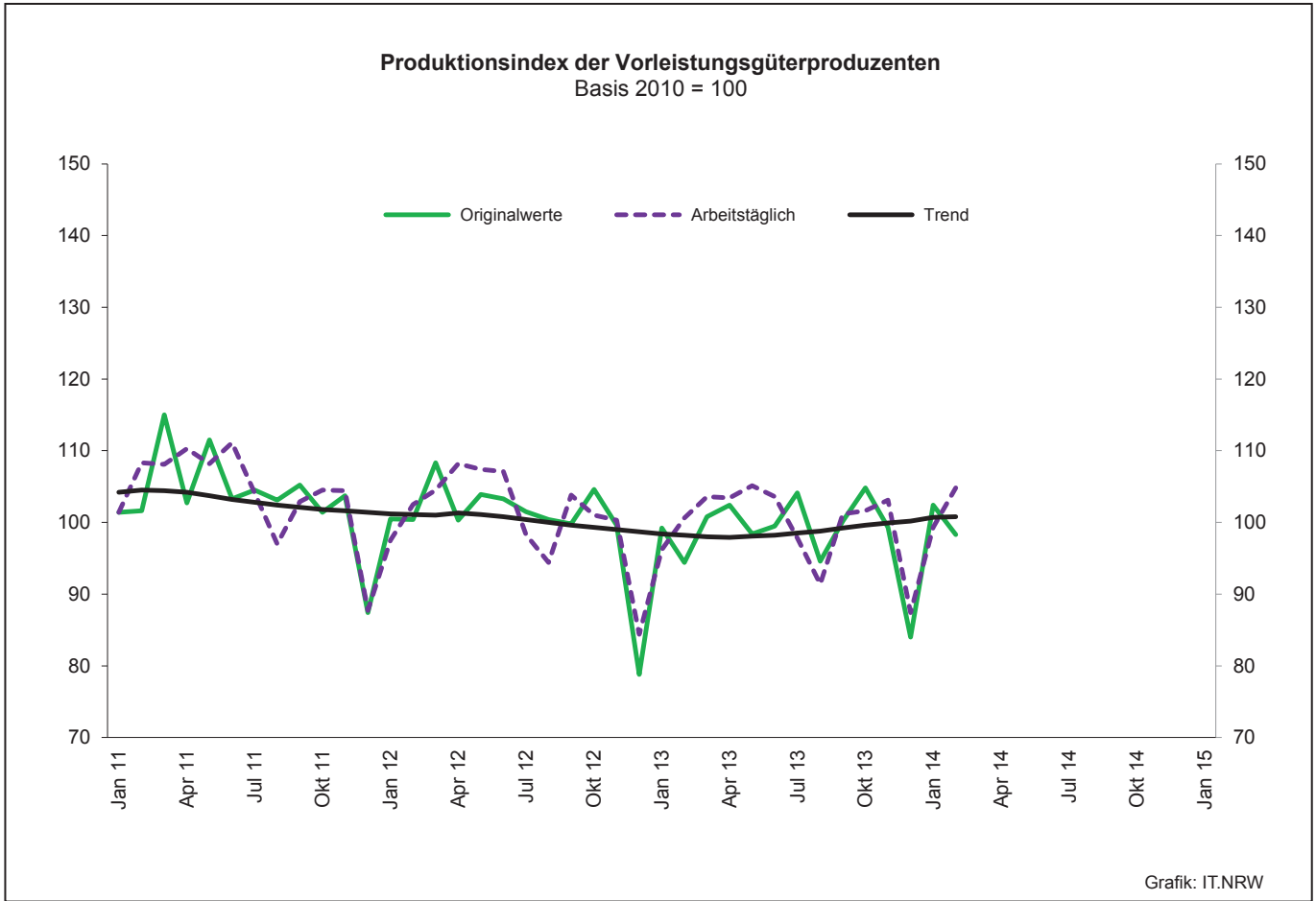
Systematik-Nr.	Wirtschaftszweig Hauptgruppe	Jahr 2013	Februar 2013	Januar 2014	Februar 2014	Veränderung gegenüber Vorjahres- monat in %
Basis 2010 = 100						
13	Herstellung von Textilien	107,1	99,5	114,4	113,8	+14,4
14	Herstellung von Bekleidung	101,4	220,7	147,6	234,7	+6,3
17	Herstellung von Papier, Pappe und Waren daraus	82,0	76,2	80,7	79,9	+4,9
20	Herstellung von chemischen Erzeugnissen	91,5	86,9	95,1	92,5	+6,4
20.1	Herstellung von chemischen Grundstoffen, Düngemitteln und Stickstoffverbindungen, Kunststoffen in Primärformen und synthetischem Kautschuk in Primärformen	88,3	84,4	90,9	86,5	+2,5
21	Herstellung von pharmazeutischen Erzeugnissen	116,2	98,4	133,7	128,3	+30,4
24	Metallerzeugung und -bearbeitung	93,4	95,6	104,5	98,4	+2,9
24.1	Erzeugung von Roheisen, Stahl und Ferrolegierungen	88,3	96,4	117,7	97,4	+1,0
24.4	Erzeugung und erste Bearbeitung von NE-Metallen	100,0	94,3	97,2	89,0	-5,6
24.5	Gießereien	92,0	84,9	91,3	113,0	+33,1
25	Herstellung von Metallerzeugnissen	110,0	107,9	116,6	118,2	+9,5
25.5	Herstellung von Schmiede-, Press-, Zieh- und Stanzteilen, gewalzten Ringen und pulvermetallurgischen Erzeugnissen	103,0	104,1	122,9	110,7	+6,3
25.7	Herstellung von Schneidwaren, Werkzeugen, Schließern und Beschlägen aus unedlen Metallen	106,7	104,6	117,0	111,4	+6,5
26	Herstellung von Datenverarbeitungsgeräten, elektronischen und optischen Erzeugnissen	98,4	94,0	124,6	99,5	+5,9
27	Herstellung von elektrischen Ausrüstungen	98,5	96,8	105,4	102,0	+5,4
27.1	Herstellung von Elektromotoren, Generatoren, Transformatoren, Elektrizitätsverteilungs- und -schalteinrichtungen	92,7	96,9	102,9	99,5	+2,7
28	Maschinenbau	100,5	98,9	103,4	94,1	-4,9
28.1	Herstellung von nicht wirtschaftszweigspezifischen Maschinen	101,4	92,4	111,4	101,9	+10,3
29	Herstellung von Kraftwagen und Kraftwagenteilen	95,2	106,7	101,3	96,8	-9,3
30	Sonstiger Fahrzeugbau	339,4	92,1	103,4	112,9	+22,6
C	Verarbeitendes Gewerbe	99,1	97,3	103,6	99,0	+1,7
	Vorleistungsgüterproduzenten	94,2	91,9	102,2	97,2	+5,8
	Investitionsgüterproduzenten	103,9	102,2	102,7	97,3	-4,8
	Gebrauchsgüterproduzenten	101,4	100,5	109,8	100,0	-0,5
	Verbrauchsgüterproduzenten	108,1	110,4	122,5	129,4	+17,2

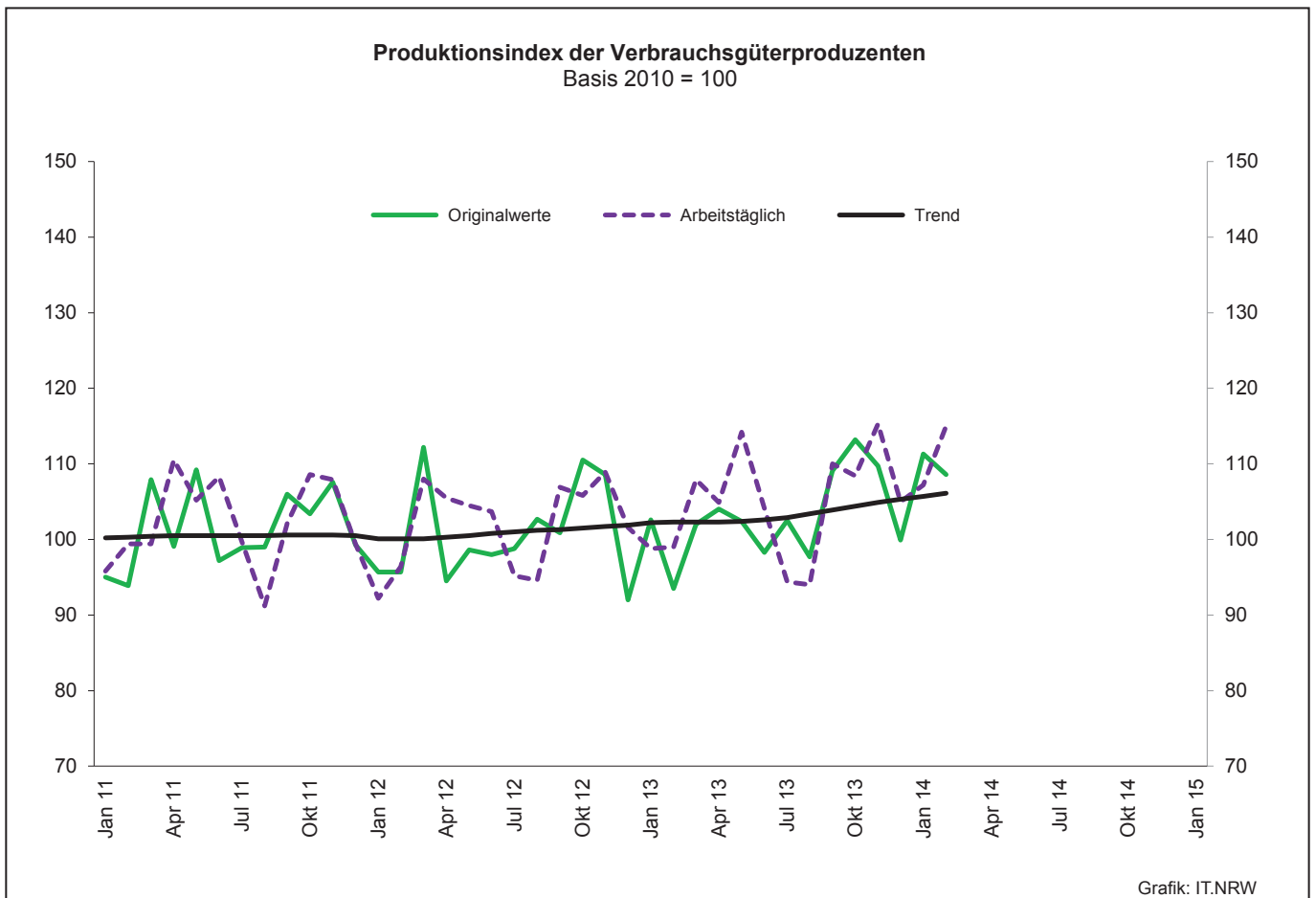
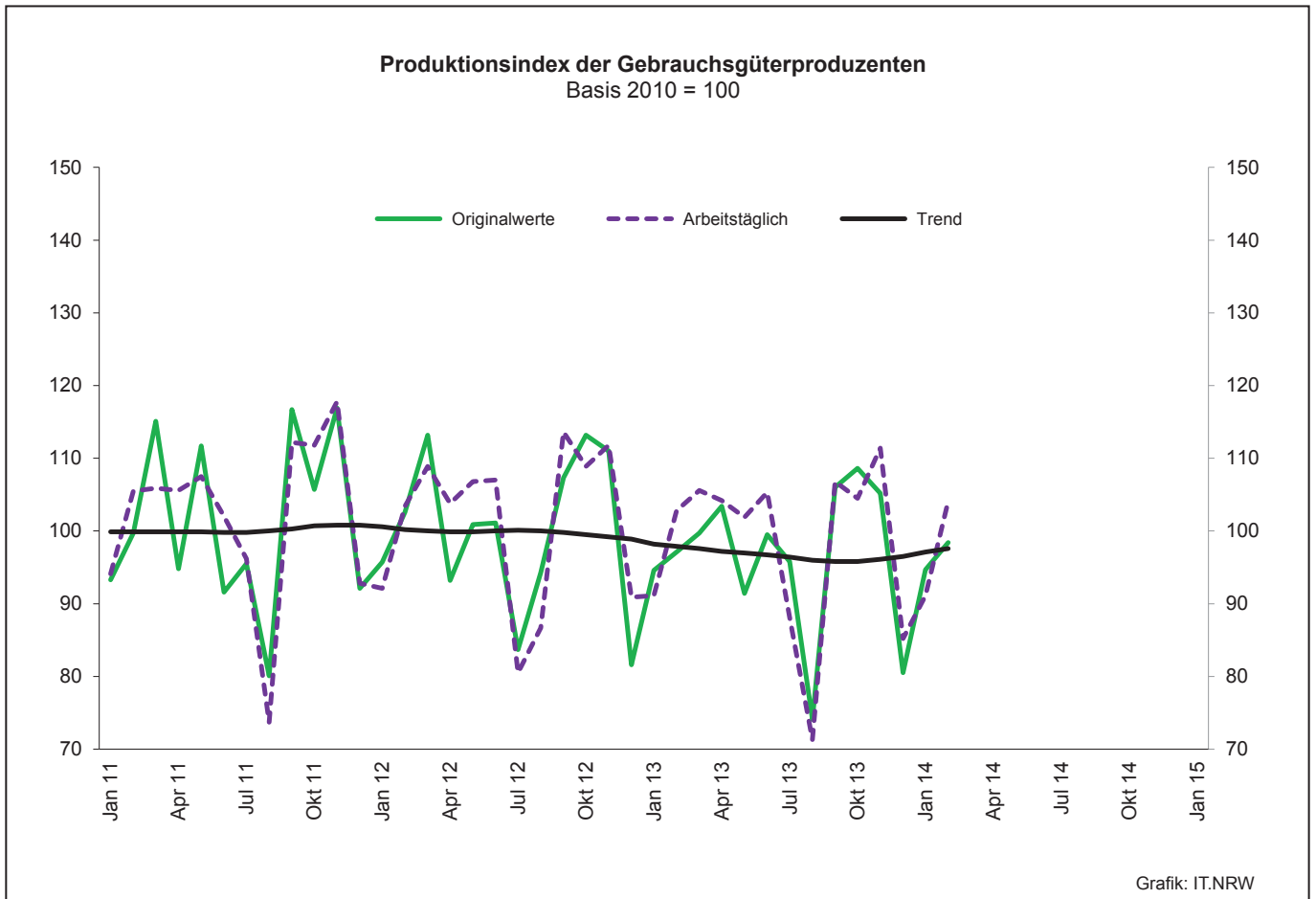
Noch: 2. Auftragseingangsindex im Verarbeitenden Gewerbe Nordrhein-Westfalens

Realindex insgesamt

Systematik-Nr.	Wirtschaftszweig Hauptgruppe	Jahr 2013	Februar 2013	Januar 2014	Februar 2014	Veränderung gegenüber Vorjahres- monat in %
Basis 2010 = 100						
13	Herstellung von Textilien	94,3	87,6	106,8	96,6	+10,3
14	Herstellung von Bekleidung	100,2	197,8	131,5	209,5	+5,9
17	Herstellung von Papier, Pappe und Waren daraus	92,1	88,7	97,1	91,0	+2,6
20	Herstellung von chemischen Erzeugnissen	92,7	89,5	94,2	95,9	+7,2
20.1	Herstellung von chemischen Grundstoffen, Düngemitteln und Stickstoffverbindungen, Kunststoffen in Primärformen und synthetischem Kautschuk in Primärformen	88,1	85,7	89,9	90,4	+5,5
21	Herstellung von pharmazeutischen Erzeugnissen	110,4	97,8	121,0	119,7	+22,4
24	Metallerzeugung und -bearbeitung	93,3	93,9	102,4	97,8	+4,2
24.1	Erzeugung von Roheisen, Stahl und Ferrolegierungen	96,3	100,7	114,3	103,3	+2,6
24.4	Erzeugung und erste Bearbeitung von NE-Metallen	97,1	88,3	92,2	88,7	+0,5
24.5	Gießereien	94,9	91,9	97,1	106,7	+16,1
25	Herstellung von Metallerzeugnissen	107,2	106,6	113,3	111,0	+4,1
25.5	Herstellung von Schmiede-, Press-, Zieh- und Stanzteilen, gewalzten Ringen und pulvermetallurgischen Erzeugnissen	105,4	104,7	120,9	106,6	+1,8
25.7	Herstellung von Schneidwaren, Werkzeugen, Schössern und Beschlägen aus unedlen Metallen	105,6	102,2	115,3	110,4	+8,0
26	Herstellung von Datenverarbeitungsgeräten, elektronischen und optischen Erzeugnissen	106,5	106,1	170,7	113,2	+6,7
27	Herstellung von elektrischen Ausrüstungen	100,7	96,3	104,1	101,4	+5,3
27.1	Herstellung von Elektromotoren, Generatoren, Transformatoren, Elektrizitätsverteilungs- und -schalteinrichtungen	101,0	97,3	95,2	98,0	+0,7
28	Maschinenbau	100,7	99,2	105,9	98,5	-0,7
28.1	Herstellung von nicht wirtschaftszweigspezifischen Maschinen	104,3	103,4	110,5	104,4	+1,0
29	Herstellung von Kraftwagen und Kraftwagenteilen	94,7	99,9	104,7	101,4	+1,5
30	Sonstiger Fahrzeugbau	271,8	89,6	112,1	116,9	+30,5
C	Verarbeitendes Gewerbe	98,8	97,2	105,4	101,4	+4,3
	Vorleistungsgüterproduzenten	95,6	93,5	104,4	99,1	+6,0
	Investitionsgüterproduzenten	103,0	101,0	105,7	101,5	+0,5
	Gebrauchsgüterproduzenten	99,6	100,6	109,0	103,0	+2,4
	Verbrauchsgüterproduzenten	106,6	111,5	113,4	123,3	+10,6







3. Produktionsindex^{*)} im Verarbeitenden Gewerbe sowie im Bergbau und in der Gewinnung von Steinen und Erden Nordrhein Westfalens

Systematik Nr.	Wirtschaftszweig Hauptgruppe	Ge- wichtung	Jahr	Februar	Januar	Februar	Veränderung Februar 2014 gegenüber Februar 2013
		%	2013	2014		%	
Basis 2010 = 100							
B	Bergbau und Gewinnung von Steinen und Erden	0,6	99,0	100,6r	98,1r	90,4	-10,1
	darunter						
05	Kohlenbergbau	0,4	94,6	102,0	98,6	95,1	-6,8
08	Gewinnung von Steinen und Erden, sonstiger Bergbau	0,2	111,6r	97,2r	97,0r	77,4	-20,4
C	Verarbeitendes Gewerbe	72,9	102,2	100,6r	98,0	106,2	+5,6
	davon						
10	Herstellung von Nahrungs- und Futtermitteln	4,8	102,6	101,0	95,5	99,7	-1,3
11	Getränkeherstellung	1,0	101,4	82,1r	156,1r	162,1	+97,4
12	Tabakverarbeitung	0,1	111,0r	116,0	100,1	100,0	-13,8
13	Herstellung von Textilien	0,7	96,8r	97,3r	92,0r	98,0	+0,7
14	Herstellung von Bekleidung	0,1	94,3r	110,1r	115,9r	126,3	+14,7
15	Herstellung von Leder, Lederwaren und Schuhen	0,1	110,6r	107,8r	123,1r	134,7	+25,0
16	Herstellung von Holz-, Flecht-, Korb- und Korkwaren (ohne Möbel)	0,6	97,9r	94,6r	95,5r	103,5	+9,4
17	Herstellung von Papier, Pappe und Waren daraus	1,9	96,8	96,6r	93,0r	99,1	+2,6
18	Herstellung von Druckerzeugnissen; Vervielfältigung von bespielten Ton-, Bild- und Datenträgern	1,10	98,3r	98,6r	85,6	96,0	-2,6
19	Kokerei und Mineralölverarbeitung	2,7	100,7	98,0	110,5r	113,0	+15,3
20	Herstellung von chemischen Erzeugnissen	14,7	96,2	98,6r	97,8	99,6	+1,0
21	Herstellung von pharmazeutischen Erzeugnissen	1,5	120,7r	100,9r	137,3r	154,0	+52,6
22	Herstellung von Gummi- und Kunststoffwaren	3,0	109,5	108,1r	105,2r	114,9	+6,3
23	Herstellung von Glas- und Glaswaren, Keramik, Verarbeitung von Steinen und Erden	1,7	102,2r	90,5r	94,5r	105,5	+16,6
24	Metallerzeugung und -bearbeitung	9,3	94,6r	98,1r	94,9r	101,5	+3,5
25	Herstellung von Metallerzeugnissen	6,5	110,7r	109,2r	105,5r	116,5	+6,7
26	Herstellung von Datenverarbeitungsgeräten, elektronischen und optischen Erzeugnissen	1,5	115,5r	110,1	102,4r	118,5	+7,6
27	Herstellung von elektrischen Ausrüstungen	4,4	102,2r	102,5r	104,9r	109,1	+6,4
28	Maschinenbau	9,6	110,0r	103,7r	85,1r	100,7	-2,9
29	Herstellung von Kraftwagen und Kraftwagenteilen	3,7	99,0r	99,2r	97,4	108,6	+9,5
30	Sonstiger Fahrzeugbau	0,3	100,0r	85,2r	144,8	167,3	+96,4
31	Herstellung von Möbeln	1,6	95,4	100,2r	82,9r	99,0	-1,2
32	Herstellung von sonstigen Waren	0,4	98,3r	95,4r	96,7r	113,0	+18,4
33	Reparatur und Instandhaltung von Maschinen und Ausrüstungen	1,8	108,7r	92,4r	73,9r	89,1	-3,6
B - C	Verarbeitendes Gewerbe sowie Bergbau und Gewinnung von Steinen und Erden	73,6	102,2	100,6r	98,0r	106,1	+5,5
B - D, F	Produzierendes Gewerbe (einschl. Bau und Energie)	100	102,0r	100,5r	97,3	104,3	+3,8
	Vorleistungsgüterproduzenten	40,6	99,6r	100,6r	99,3r	104,8	+4,2
	Investitionsgüterproduzenten	17,6	107,8	101,4r	88,9r	103,6	+2,2
	Gebrauchsgüterproduzenten	2,5	98,2	102,8r	91,1r	104,1	+1,3
	Verbrauchsgüterproduzenten	9,8	104,7r	99,0r	107,2	115,0	+16,2
	Energie	16,1	101,9r	118,8r	107,5	105,8	-10,9

*) von arbeitstäglichen Schwankungen bereinigt

4. Betriebe, Beschäftigte, geleistete Arbeitsstunden, Entgelte und Umsatz in Nordrhein-Westfalen nach Wirtschaftszweigen

Systematik-Nr.	Wirtschaftszweig a = Februar 2014 b = Veränderung gegenüber gleichem Vorjahreszeitraum in %		Betriebe	Beschäftigte	Geleistete Arbeits- stunden	Entgelte	Gesamtumsatz	
							insgesamt	darunter Auslands- umsatz
			Anzahl		1 000		1 000 EUR	
B	Bergbau und Gewinnung von Steinen und Erden	a	33	22 158	2 568	105 243	112 671	12 666
		b	+6,5	-10,8	-6,0	-13,0	-18,6	+4,6
05	Kohlenbergbau	a	18
		b	+5,9
08	Gewinnung von Steinen und Erden, sonstiger Bergbau	a	14	2 212	283	8 393	29 136	7 080
		b	+7,7	-0,9	-4,0	+6,0	-15,9	-4,8
C	Verarbeitendes Gewerbe	a	5 104	1 042 260	137 099	3 859 699	25 378 756	11 414 967
		b	+0,2	+0,3	+3,1	+3,2	+3,9	+5,0
10	Herstellung von Nahrungs- und Futtermitteln	a	424	71 368	9 326	193 641	2 349 441	518 903
		b	-1,6	+0,3	+1,9	+1,3	-0,6	-0,8
10.1	Schlachten und Fleischverarbeitung	a	98	14 511	1 946	33 858	745 099	157 408
		b	-	+0,3	+1,8	+2,0	-3,0	-7,3
10.3	Obst- und Gemüseverarbeitung	a	28	5 624	742	17 867	224 865	52 692
		b	+12,0	+7,1	+11,1	+4,2	+5,4	-0,6
10.5	Milchverarbeitung	a	14	2 496	328	8 710	168 009	58 631
		b	-12,5	-8,6	-9,6	+2,0	+9,5	+13,3
10.6	Mahl- und Schälmaschinen, Herstellung von Stärke und Stärkeerzeugnissen	a	15	2 281	314	8 370	130 284	49 379
		b	-	+0,2	+1,9	-0,7	-6,7	-4,5
10.7	Herstellung von Back- und Teigwaren	a	169	22 899	2 905	47 519	316 541	33 338
		b	-3,4	-1,1	+0,9	+2,2	+1,1	+1,8
10.8	Herstellung von sonstigen Nahrungsmitteln	a	70	20 651	2 659	67 557	585 133	122 796
		b	-5,4	+0,5	+0,9	-1,3	-3,0	-0,8
11	Getränkeherstellung	a	50	8 936	1 218	29 756	240 347	11 692
		b	+4,2	+4,2	+4,8	+8,1	+18,5	+10,3
12	Tabakverarbeitung	a	3	651	.	.	19 924	.
		b	-	+0,8	.	.	+5,1	.
13	Herstellung von Textilien	a	108	15 465	2 014	43 825	255 794	124 867
		b	+0,9	-0,4	+2,4	+1,6	+9,4	+11,1
13.2	Weberei	a	18	2 876	377	8 556	53 704	32 679
		b	-	-0,6	-0,9	-1,4	+11,1	+19,0
13.3	Veredlung von Textilien und Bekleidung	a	15	1 470	.	.	17 233	.
		b	-6,3
13.9	Herstellung von sonstigen Textilwaren	a	72	10 909	1 421	31 063	182 302	85 187
		b	+1,4	+0,7	+5,1	+4,2	+11,1	+9,4
14	Herstellung von Bekleidung	a	26	4 605	612	13 680	163 299	72 638
		b	-3,7	-1,7	-0,3	+1,0	+1,7	+2,8
15	Herstellung von Leder, Lederwaren und Schuhen	a	11	1 613	221	4 295	65 810	.
		b	-	.	+9,6	+9,5	+12,5	.
16	Herstellung von Holz-, Flecht-, Korb- und Korkwaren (ohne Möbel)	a	78	12 127	1 701	35 744	232 784	55 811
		b	+2,6	+0,6	+5,3	+5,6	+9,7	+7,1
17	Herstellung von Papier, Pappe und Waren daraus	a	154	26 889	3 570	92 079	624 338	250 021
		b	-0,6	-1,3	+2,6	-7,4	+1,0	+0,2
17.1	Herstellung von Holz- und Zellstoff, Papier, Karton und Pappe	a	35	6 576	871	26 041	217 559	106 903
		b	-2,8	-2,7	+0,7	-0,6	-1,4	-7,9
17.2	Herstellung von Waren aus Papier, Karton und Pappe	a	119	20 313	2 698	66 038	406 778	143 118
		b	-	-0,8	+3,2	-9,9	+2,4	+7,2
18	Herstellung von Druckerzeugnissen; Vervielfältigung von bespielten Ton-, Bild- und Datenträgern	a	125	17 863	2 286	52 953	243 389	.
		b	-2,3	-4,6	-2,9	-3,6	-4,9	.
19	Kokerei und Mineralölverarbeitung	a	14	3 980	.	.	860 539	.
		b	-	.	.	.	-0,4	.

**Noch: 4. Betriebe, Beschäftigte, geleistete Arbeitsstunden, Entgelte und Umsatz
in Nordrhein-Westfalen nach Wirtschaftszweigen**

Systematik-Nr.	Wirtschaftszweig a = Februar 2014 b = Veränderung gegenüber gleichem Vorjahreszeitraum in %		Betriebe	Beschäftigte	Geleistete Arbeits- stunden	Entgelte	Gesamtumsatz	
							insgesamt	darunter Auslands- umsatz
			Anzahl		1 000		1 000 EUR	
20	Herstellung von chemischen Erzeugnissen	a	271	87 196	11 536	423 337	3 814 436	2 095 415
		b	-	+1,9	+4,3	+4,7	+4,2	+4,2
20.1	Herstellung von chemischen Grundstoffen, Düngemitteln und Stickstoffverbindungen, Kunststoffen in Primärformen und synthetischem Kautschuk in Primärformen	a	118	48 494	6 331	259 317	2 741 648	1 625 074
		b	-2,5	+1,8	+2,7	+3,7	+3,7	+4,0
20.3	Herstellung von Anstrichmitteln, Druckfarben und Kittens	a	43	.	1 369	39 759	.	.
		b	-2,3	.	+6,7	+3,0	.	.
20.4	Herstellung von Seifen, Wasch-, Reinigungs- und Kör- perpflegemitteln sowie von Duftstoffen	a	42	15 924	2 009	67 573	444 566	147 998
		b	+2,4	+1,6	+6,0	+7,0	+4,7	+10,6
20.5	Herstellung von sonstigen chemischen Erzeugnissen	a	61	10 525	1 500	42 505	325 048	178 502
		b	+3,4	+3,2	+5,3	+8,7	+8,1	+4,1
21	Herstellung von pharmazeutischen Erzeugnissen	a	39	11 354	1 500	52 703	430 473	247 978
		b	-	+1,0	+6,5	+12,6	+14,7	+15,5
22	Herstellung von Gummi- und Kunststoffwaren	a	406	64 375	8 800	198 380	1 101 626	463 780
		b	+2,5	+2,8	+5,8	+4,9	+6,1	+4,7
22.1	Herstellung von Gummiwaren	a	40	9 221	1 285	29 798	166 456	74 535
		b	+5,3	+4,7	+9,2	+8,5	-10,4	-18,1
22.2	Herstellung von Kunststoffwaren	a	366	55 154	7 515	168 582	935 169	389 244
		b	+2,2	+2,5	+5,2	+4,3	+9,7	+10,6
23	Herstellung von Glas und Glaswaren, Keramik, Verarbeitung von Steinen und Erden	a	177	25 543	3 422	84 347	458 872	140 897
		b	+2,3	+0,3	+4,8	+3,8	+12,1	+10,3
23.1	Herstellung von Glas und Glaswaren	a	53	9 609	1 284	28 820	146 307	52 782
		b	+3,9	+0,9	+6,3	+5,9	+12,9	+16,6
23.5	Herstellung von Zement, Kalk und gebranntem Gips	a	17	2 517	324	9 388	69 903	13 565
		b	-	-0,5	-0,1	+1,9	+13,6	+0,6
23.6	Herstellung von Erzeugnissen aus Beton, Zement und Gips	a	46	4 607	630	16 491	76 027	8 274
		b	+2,2	+1,3	+6,8	+2,8	+11,6	+1,2
23.9	Herstellung von Schleifkörpern und Schleifmitteln auf Unterlage sowie sonstigen Erzeugnissen aus nichtmetallischen Mineralien a. n. g.	a	24	4 297	542	15 283	91 525	36 355
		b	+9,1	+2,3	+8,6	+4,6	+13,0	+10,7
24	Metallerzeugung und -bearbeitung	a	322	102 739	12 737	389 243	3 148 690	1 170 186
		b	+1,9	-0,5	+1,9	+2,5	-3,8	-3,6
24.2	Herstellung von Stahlrohren, Rohrform-, Rohrver- schluss- und Rohrverbindungsstücken aus Stahl	a	54	16 809	1 925	61 533	399 050	249 562
		b	+1,9	+1,1	+1,7	+0,5	-5,3	-9,7
24.3	Sonstige erste Bearbeitung von Eisen und Stahl	a	74	11 941	1 572	46 181	389 222	149 020
		b	-	-3,1	-1,3	+3,2	+5,5	+12,8
24.4	Erzeugung und erste Bearbeitung von NE-Metallen	a	64	17 444	2 254	67 944	725 776	311 280
		b	-	-1,2	+3,5	+3,1	-3,3	-5,7
24.5	Gießereien	a	90	20 170	2 557	73 316	314 787	121 748
		b	+3,4	+2,7	+5,8	+4,6	+3,0	+3,1
25	Herstellung von Metallerzeugnissen	a	924	135 680	17 999	460 755	2 121 322	741 484
		b	+0,3	+0,5	+4,1	+3,8	+4,9	+3,6
25.1	Stahl- und Leichtmetallbau	a	147	17 434	2 330	54 113	251 264	60 532
		b	+5,8	+4,7	+7,3	+7,6	-0,3	-0,1
25.5	Herstellung von Schmiede-, Press-, Zieh- und Stanzteilen, gewalzten Ringen und pulvermetallur- gischen Erzeugnissen	a	161	31 433	4 152	112 575	563 342	201 419
		b	-	+2,1	+6,9	+5,5	+6,1	+8,1
25.6	Oberflächenveredlung und Wärmebehandlung; Mechanik a. n. g.	a	192	19 465	2 610	56 279	222 232	47 450
		b	-0,5	-2,2	+0,9	-0,1	+4,2	+1,7
25.7	Herstellung von Schneidwaren, Werkzeugen, Schlössern und Beschlägen aus unedlen Metallen	a	192	34 491	4 470	124 927	532 444	209 511
		b	-2,5	-1,2	+2,4	+3,5	+9,9	+11,0
25.9	Herstellung von sonstigen Metallwaren	a	198	29 025	3 936	99 145	505 530	206 791
		b	+0,5	+1,1	+4,3	+3,7	+2,1	-2,0

**Noch: 4. Betriebe, Beschäftigte, geleistete Arbeitsstunden, Entgelte und Umsatz
in Nordrhein-Westfalen nach Wirtschaftszweigen**

Systematik-Nr.	Wirtschaftszweig a = Februar 2014 b = Veränderung gegenüber gleichem Vorjahreszeitraum in %		Betriebe	Beschäftigte	Geleistete Arbeits- stunden	Entgelte	Gesamtumsatz	
							insgesamt	darunter Auslands- umsatz
			Anzahl		1 000		1 000 EUR	
26	Herstellung von Datenverarbeitungsgeräten, elektronischen und optischen Erzeugnissen	a	161	28 019	3 889	109 026	478 205	245 519
		b	-	+1,6	+4,8	+2,7	+8,5	+6,9
26.3	Herstellung von Geräten und Einrichtungen der Telekommunikationstechnik	a	23	4 342	586	19 617	71 667	28 842
		b	-4,2	-2,2	-2,5	-1,4	-10,1	-21,7
26.5	Herstellung von Mess-, Kontroll-, Navigations- u. ä. Instrumenten und Vorrichtungen; Herstellung von Uhren	a	89	13 857	1 862	54 337	195 187	108 413
		b	-	+2,5	+5,6	+4,7	+5,6	-0,1
27	Herstellung von elektrischen Ausrüstungen	a	289	81 108	10 449	301 133	1 586 694	815 326
		b	-0,3	+1,2	+5,0	+4,8	+9,6	+11,9
27.1	Herstellung von Elektromotoren, Generatoren, Transformatoren, Elektrizitätsverteilungs- und -schalteinrichtungen	a	115	25 979	3 466	98 045	499 329	213 030
		b	+0,9	+0,7	+5,7	+6,5	+7,7	+4,3
27.3	Herstellung von Kabeln und elektrischem Installations- material	a	70	25 956	3 288	96 290	490 186	275 352
		b	-2,8	+2,1	+4,9	+3,1	+20,6	+31,3
27.4	Herstellung von elektrischen Lampen und Leuchten	a	48	8 395	1 127	.	165 805	83 477
		b	-	+0,7	+5,0	.	+9,5	+10,5
27.5	Herstellung von Haushaltsgeräten	a	16	12 658	1 509	46 786	297 888	172 596
		b	-	+2,3	+3,3	+5,9	+7,2	+7,2
28	Maschinenbau	a	869	184 880	24 943	759 494	3 314 596	1 974 589
		b	+0,2	+0,1	+2,4	+4,3	+0,9	-2,3
28.1	Herstellung von nicht wirtschaftszweigspezifischen Maschinen	a	213	64 599	8 604	273 753	1 211 483	662 753
		b	-4,9	-1,7	-0,4	+5,5	-2,3	-7,7
28.4	Herstellung von Werkzeugmaschinen	a	78	14 365	1 949	59 995	212 402	131 405
		b	-	-2,5	-0,1	+0,0	+20,9	+41,3
28.9	Herstellung von Maschinen für sonstige bestimmte Wirtschaftszweige	a	262	48 467	6 553	201 700	811 768	587 264
		b	-0,4	+0,3	+3,7	+1,4	-9,0	-15,3
29	Herstellung von Kraftwagen und Kraftwagenteilen	a	169	80 664	10 068	327 991	2 737 713	1 853 957
		b	-0,6	-0,8	+2,8	+3,2	+11,1	+11,9
29.1	Herstellung von Kraftwagen und Kraftwagenmotoren	a	9	29 054	3 543	133 084	1 733 749	1 345 979
		b	-10,0	-0,7	+8,6	+6,5	+12,9	+11,6
29.2	Herstellung von Karosserien, Aufbauten und Anhängern	a	36	7 586	960	23 503	209 219	126 549
		b	-	+0,1	+2,5	+2,7	+10,0	+11,3
29.3	Herstellung von Teilen und Zubehör für Kraftwagen	a	124	44 024	5 566	171 404	794 746	381 429
		b	-	-1,1	-0,5	+0,9	+7,7	+13,0
30	Sonstiger Fahrzeugbau	a	27	7 550	1 016	29 867	202 441	149 887
		b	-6,9	-3,5	+1,2	-1,2	+124,6	.
30.2	Schienenfahrzeugbau	a	11	.	.	.	169 481	135 420
		b	+10,0	.	.	.	+185,9	+217,9
31	Herstellung von Möbeln	a	167	27 039	3 432	76 929	488 654	135 100
		b	-2,9	-4,1	-2,1	-0,3	+0,1	+6,8
32	Herstellung von sonstigen Waren	a	77	9 795	1 331	28 175	146 025	44 807
		b	+2,7	+1,5	+4,7	+4,4	+10,3	+16,2
32.4	Herstellung von Spielwaren	a	6	.	203	4 262	.	.
		b	-14,3	.	+4,8	-2,1	.	.
32.5	Herstellung von medizinischen und zahnmedizinischen Apparaten und Materialien	a	45	5 259	709	15 008	55 487	21 074
		b	+2,3	+2,0	+5,5	+6,3	+10,9	+13,7
33	Reparatur und Installation von Maschinen und Ausrüstungen	a	213	32 821	4 387	126 286	293 345	41 158
		b	+0,5	+0,3	+2,1	+1,4	-8,6	+0,4
33.1	Reparatur von Metallerzeugnissen, Maschinen und Ausrüstungen	a	115	17 383	2 324	63 581	157 803	22 527
		b	+3,6	+2,8	+3,9	+7,6	+19,2	+52,1
33.2	Installation von Maschinen und Ausrüstungen a. n. g.	a	98	15 438	2 064	62 705	135 541	18 630
		b	-3,0	-2,4	+0,0	-4,2	-28,1	-28,8
	Insgesamt	a	5 137	1 064 418	139 667	3 964 941	25 491 427	11 427 633
		b	+0,3	+0,0	+3,0	+2,7	+3,7	+5,0

5. Umsatz in Nordrhein-Westfalen nach Wirtschaftszweigen

Systematik-Nr.	Wirtschaftszweig a = Februar 2014 b = Veränderung gegenüber gleichem Vorjahreszeitraum in %		Gesamtumsatz	Auslandsumsatz		Anteil Auslandsumsatz am Gesamtumsatz (Exportquote)
				insgesamt	darunter Eurozone	
				1 000 EUR		
B	Bergbau und Gewinnung von Steinen und Erden	a	112 671	12 666	10 640	11,2
		b	-18,6	+4,6	+9,5	x
05	Kohlenbergbau	a
		b	.	.	.	x
08	Gewinnung von Steinen und Erden, sonstiger Bergbau	a	29 136	7 080	6 171	24,3
		b	-15,9	-4,8	-6,2	x
C	Verarbeitendes Gewerbe	a	25 378 756	11 414 967	5 650 316	45,0
		b	+3,9	+5,0	+6,1	x
10	Herstellung von Nahrungs- und Futtermitteln	a	2 349 441	518 903	370 857	22,1
		b	-0,6	-0,8	+0,6	x
10.1	Schlachten und Fleischverarbeitung	a	745 099	157 408	113 460	21,1
		b	-3,0	-7,3	+0,3	x
10.3	Obst- und Gemüseverarbeitung	a	224 865	52 692	47 325	23,4
		b	+5,4	-0,6	-4,8	x
10.5	Milchverarbeitung	a	168 009	58 631	45 126	34,9
		b	+9,5	+13,3	+39,2	x
10.6	Mahl- und Schälmaschinen, Herstellung von Stärke und Stärkeerzeugnissen	a	130 284	49 379	24 470	37,9
		b	-6,7	-4,5	-7,4	x
10.7	Herstellung von Back- und Teigwaren	a	316 541	33 338	23 995	10,5
		b	+1,1	+1,8	-5,2	x
10.8	Herstellung von sonstigen Nahrungsmitteln	a	585 133	122 796	81 248	21,0
		b	-3,0	-0,8	-8,0	x
11	Getränkeherstellung	a	240 347	11 692	8 247	4,9
		b	+18,5	+10,3	+16,3	x
12	Tabakverarbeitung	a	19 924	.	6 936	.
		b	+5,1	.	+13,4	x
13	Herstellung von Textilien	a	255 794	124 867	68 014	48,8
		b	+9,4	+11,1	+21,8	x
13.2	Weberei	a	53 704	32 679	21 500	60,9
		b	+11,1	+19,0	+20,6	x
13.3	Veredlung von Textilien und Bekleidung	a	17 233	.	.	.
		b	.	.	.	x
13.9	Herstellung von sonstigen Textilwaren	a	182 302	85 187	41 444	46,7
		b	+11,1	+9,4	+26,3	x
14	Herstellung von Bekleidung	a	163 299	72 638	47 331	44,5
		b	+1,7	+2,8	-1,5	x
15	Herstellung von Leder, Lederwaren und Schuhen	a	65 810	.	.	.
		b	+12,5	.	.	x
16	Herstellung von Holz-, Flecht-, Korb- und Korkwaren (ohne Möbel)	a	232 784	55 811	35 707	24,0
		b	+9,7	+7,1	+2,8	x
17	Herstellung von Papier, Pappe und Waren daraus	a	624 338	250 021	165 967	40,0
		b	+1,0	+0,2	+5,1	x
17.1	Herstellung von Holz- und Zellstoff, Papier, Karton und Pappe	a	217 559	106 903	67 130	49,1
		b	-1,4	-7,9	+0,8	x
17.2	Herstellung von Waren aus Papier, Karton und Pappe	a	406 778	143 118	98 838	35,2
		b	+2,4	+7,2	+8,4	x
18	Herstellung von Druckerzeugnissen; Vervielfältigung von bespielten Ton-, Bild- und Datenträgern	a	243 389	.	23 170	.
		b	-4,9	.	+6,1	x
19	Kokerei und Mineralölverarbeitung	a	860 539	.	.	.
		b	-0,4	.	.	x

Noch: 5. Umsatz in Nordrhein-Westfalen nach Wirtschaftszweigen

Systematik-Nr.	Wirtschaftszweig a = Februar 2014 b = Veränderung gegenüber gleichem Vorjahreszeitraum in %		Gesamtumsatz	Auslandsumsatz		Anteil Auslandsumsatz am Gesamtumsatz (Exportquote)
				insgesamt	darunter Eurozone	
				1 000 EUR		
20	Herstellung von chemischen Erzeugnissen	a	3 814 436	2 095 415	1 026 524	54,9
		b	+4,2	+4,2	-4,9	x
20.1	Herstellung von chemischen Grundstoffen, Düngemitteln und Stickstoffverbindungen, Kunststoffen in Primärformen und synthetischem Kautschuk in Primärformen	a	2 741 648	1 625 074	754 386	59,3
		b	+3,7	+4,0	-8,9	x
20.3	Herstellung von Anstrichmitteln, Druckfarben und Kittlen	a
		b	.	.	.	x
20.4	Herstellung von Seifen, Wasch-, Reinigungs- und Kör- perpflegemitteln sowie von Duftstoffen	a	444 566	147 998	88 965	33,3
		b	+4,7	+10,6	+16,6	x
20.5	Herstellung von sonstigen chemischen Erzeugnissen	a	325 048	178 502	89 413	54,9
		b	+8,1	+4,1	+0,6	x
21	Herstellung von pharmazeutischen Erzeugnissen	a	430 473	247 978	94 813	57,6
		b	+14,7	+15,5	+4,6	x
22	Herstellung von Gummi- und Kunststoffwaren	a	1 101 626	463 780	270 924	42,1
		b	+6,1	+4,7	+5,7	x
22.1	Herstellung von Gummiwaren	a	166 456	74 535	25 182	44,8
		b	-10,4	-18,1	-32,0	x
22.2	Herstellung von Kunststoffwaren	a	935 169	389 244	245 742	41,6
		b	+9,7	+10,6	+12,1	x
23	Herstellung von Glas und Glaswaren, Keramik, Verarbeitung von Steinen und Erden	a	458 872	140 897	85 544	30,7
		b	+12,1	+10,3	+5,5	x
23.1	Herstellung von Glas und Glaswaren	a	146 307	52 782	36 040	36,1
		b	+12,9	+16,6	+15,2	x
23.5	Herstellung von Zement, Kalk und gebranntem Gips	a	69 903	13 565	9 985	19,4
		b	+13,6	+0,6	-5,3	x
23.6	Herstellung von Erzeugnissen aus Beton, Zement und Gips	a	76 027	8 274	5 640	10,9
		b	+11,6	+1,2	-5,5	x
23.9	Herstellung von Schleifkörpern und Schleifmitteln auf Unterlage sowie sonstigen Erzeugnissen aus nichtmetallischen Mineralien a. n. g.	a	91 525	36 355	22 869	39,7
		b	+13,0	+10,7	+7,6	x
24	Metallerzeugung und -bearbeitung	a	3 148 690	1 170 186	662 524	37,2
		b	-3,8	-3,6	-1,8	x
24.2	Herstellung von Stahlrohren, Rohrform-, Rohrver- schluss- und Rohrverbindungsstücken aus Stahl	a	399 050	249 562	130 656	62,5
		b	-5,3	-9,7	-3,6	x
24.3	Sonstige erste Bearbeitung von Eisen und Stahl	a	389 222	149 020	87 657	38,3
		b	+5,5	+12,8	+11,8	x
24.4	Erzeugung und erste Bearbeitung von NE-Metallen	a	725 776	311 280	171 576	42,9
		b	-3,3	-5,7	-11,4	x
24.5	Gießereien	a	314 787	121 748	74 730	38,7
		b	+3,0	+3,1	-2,0	x
25	Herstellung von Metallerzeugnissen	a	2 121 322	741 484	453 516	35,0
		b	+4,9	+3,6	+2,8	x
25.1	Stahl- und Leichtmetallbau	a	251 264	60 532	35 673	24,1
		b	-0,3	-0,1	-4,3	x
25.5	Herstellung von Schmiede-, Press-, Zieh- und Stanzteilen, gewalzten Ringen und pulvermetallur- gischen Erzeugnissen	a	563 342	201 419	132 183	35,8
		b	+6,1	+8,1	+5,3	x
25.6	Oberflächenveredlung und Wärmebehandlung; Mechanik a. n. g.	a	222 232	47 450	25 267	21,4
		b	+4,2	+1,7	-4,3	x
25.7	Herstellung von Schneidwaren, Werkzeugen, Schlössern und Beschlägen aus unedlen Metallen	a	532 444	209 511	128 917	39,3
		b	+9,9	+11,0	+7,1	x
25.9	Herstellung von sonstigen Metallwaren	a	505 530	206 791	123 061	40,9
		b	+2,1	-2,0	+0,5	x

Noch: 5. Umsatz in Nordrhein-Westfalen nach Wirtschaftszweigen

Systematik-Nr.	Wirtschaftszweig a = Februar 2014 b = Veränderung gegenüber gleichem Vorjahreszeitraum in %		Gesamtumsatz	Auslandsumsatz		Anteil Auslandsumsatz am Gesamtumsatz (Exportquote)
				insgesamt	darunter Eurozone	
				1 000 EUR		
26	Herstellung von Datenverarbeitungsgeräten, elektronischen und optischen Erzeugnissen	a	478 205	245 519	89 578	51,3
		b	+8,5	+6,9	-4,5	x
26.3	Herstellung von Geräten und Einrichtungen der Telekommunikationstechnik	a	71 667	28 842	15 965	40,2
		b	-10,1	-21,7	-31,9	x
26.5	Herstellung von Mess-, Kontroll-, Navigations- u. ä. Instrumenten und Vorrichtungen; Herstellung von Uhren	a	195 187	108 413	45 423	55,5
		b	+5,6	-0,1	+2,7	x
27	Herstellung von elektrischen Ausrüstungen	a	1 586 694	815 326	411 996	51,4
		b	+9,6	+11,9	+20,7	x
27.1	Herstellung von Elektromotoren, Generatoren, Transformatoren, Elektrizitätsverteilungs- und -schalteinrichtungen	a	499 329	213 030	109 181	42,7
		b	+7,7	+4,3	+3,2	x
27.3	Herstellung von Kabeln und elektrischem Installations- material	a	490 186	275 352	149 759	56,2
		b	+20,6	+31,3	+55,8	x
27.4	Herstellung von elektrischen Lampen und Leuchten	a	165 805	83 477	50 128	50,3
		b	+9,5	+10,5	+15,8	x
27.5	Herstellung von Haushaltsgeräten	a	297 888	172 596	73 917	57,9
		b	+7,2	+7,2	+14,6	x
28	Maschinenbau	a	3 314 596	1 974 589	749 349	59,6
		b	+0,9	-2,3	+18,8	x
28.1	Herstellung von nicht wirtschaftszweigspezifischen Maschinen	a	1 211 483	662 753	258 450	54,7
		b	-2,3	-7,7	+6,4	x
28.4	Herstellung von Werkzeugmaschinen	a	212 402	131 405	42 734	61,9
		b	+20,9	+41,3	+16,5	x
28.9	Herstellung von Maschinen für sonstige bestimmte Wirtschaftszweige	a	811 768	587 264	149 095	72,3
		b	-9,0	-15,3	+15,6	x
29	Herstellung von Kraftwagen und Kraftwagenteilen	a	2 737 713	1 853 957	689 267	67,7
		b	+11,1	+11,9	+10,5	x
29.1	Herstellung von Kraftwagen und Kraftwagenmotoren	a	1 733 749	1 345 979	408 247	77,6
		b	+12,9	+11,6	+8,3	x
29.2	Herstellung von Karosserien, Aufbauten und Anhängern	a	209 219	126 549	47 659	60,5
		b	+10,0	+11,3	+1,4	x
29.3	Herstellung von Teilen und Zubehör für Kraftwagen	a	794 746	381 429	233 360	48,0
		b	+7,7	+13,0	+16,6	x
30	Sonstiger Fahrzeugbau	a	202 441	149 887	47 309	74,0
		b	+124,6	.	.	x
30.2	Schienenfahrzeugbau	a	169 481	135 420	40 946	79,9
		b	+185,9	+217,9	+135,5	x
31	Herstellung von Möbeln	a	488 654	135 100	100 727	27,6
		b	+0,1	+6,8	+5,5	x
32	Herstellung von sonstigen Waren	a	146 025	44 807	23 381	30,7
		b	+10,3	+16,2	-0,2	x
32.4	Herstellung von Spielwaren	a
		b	.	.	.	x
32.5	Herstellung von medizinischen und zahnmedizinischen Apparaten und Materialien	a	55 487	21 074	11 442	38,0
		b	+10,9	+13,7	+11,8	x
33	Reparatur und Installation von Maschinen und Ausrüstungen	a	293 345	41 158	23 892	14,0
		b	-8,6	+0,4	+18,8	x
33.1	Reparatur von Metallerzeugnissen, Maschinen und Ausrüstungen	a	157 803	22 527	14 587	14,3
		b	+19,2	+52,1	+77,3	x
33.2	Installation von Maschinen und Ausrüstungen a. n. g.	a	135 541	18 630	9 305	13,7
		b	-28,1	-28,8	-21,7	x
	Insgesamt	a	25 491 427	11 427 633	5 660 956	44,8
		b	+3,7	+5,0	+6,1	x

**6. Betriebe, Beschäftigte, geleistete Arbeitsstunden, Entgelte und Umsatz des Verarbeitenden Gewerbes
sowie des Bergbaus und der Gewinnung von Steinen und Erden nach Verwaltungsbezirken
Berichtsmonat Februar 2014**

Verwaltungsbezirk	Betriebe	Beschäftigte	Geleistete Arbeits- stunden	Entgelte	Gesamtumsatz	
					insgesamt	darunter Auslands- umsatz
	Anzahl		1 000	1 000 EUR		
Kreisfreie Städte						
Düsseldorf	64	30 493	3 857	141 759	867 086	428 655
Duisburg	68	32 763	4 072	129 691	970 446	254 267
Essen	76	14 966	1 967	62 458	265 296	114 864
Krefeld	70	18 825	2 471	79 431	690 073	383 487
Mönchengladbach	61	12 295	1 701	47 167	215 988	101 962
Mülheim a. d. Ruhr	38	11 647	1 415	49 456	146 499	81 523
Oberhausen	36	8 102	1 090	34 730	202 985	129 527
Remscheid	65	11 948	1 636	46 586	248 659	139 711
Solingen	60	9 617	1 292	30 131	177 606	69 670
Wuppertal	95	21 801	2 864	96 826	315 444	168 472
Kreise						
Kleve	69	9 504	1 256	31 372	203 845	95 609
Mettmann	188	34 974	4 737	138 728	670 917	282 323
Rhein-Kreis Neuss	89	25 064	3 374	118 527	905 666	523 807
Viersen	92	12 465	1 696	40 710	250 246	74 874
Wesel	92	16 705	2 238	61 602	444 927	233 502
Regierungsbezirk Düsseldorf	1 163	271 169	35 667	1 109 173	6 575 684	3 082 252
Kreisfreie Städte						
Bonn	35	7 261	955	26 925	105 457	49 720
Köln	124	45 912	6 192	210 003	2 487 596	1 539 309
Leverkusen	30	13 080	1 651	68 787	586 214	407 080
Kreise						
Städteregion Aachen	147	32 191	4 327	123 271	665 953	305 226
darunter kreisfreie Stadt Aachen	57	15 498	2 050	58 130	323 203	160 192
Düren	79	14 570	2 010	58 954	289 757	160 215
Rhein-Erft-Kreis	73	18 810	2 567	90 710	961 056	309 092
Euskirchen	46	8 674	1 142	28 263	131 979	36 792
Heinsberg	65	9 036	1 148	29 449	168 812	82 078
Oberbergischer Kreis	142	27 744	3 644	94 868	570 754	246 517
Rheinisch-Bergischer Kreis	65	10 568	1 362	39 349	160 842	74 023
Rhein-Sieg-Kreis	126	18 774	2 435	66 354	373 361	149 020
Regierungsbezirk Köln	932	206 620	27 434	836 933	6 501 781	3 359 072
Kreisfreie Städte						
Bottrop	18	6 930	846	22 584	66 972	23 287
Gelsenkirchen	40	8 791	1 058	36 070	227 838	54 365
Münster	36	8 012	1 150	30 316	207 694	89 871

**Noch: 6. Betriebe, Beschäftigte, geleistete Arbeitsstunden, Entgelte und Umsatz des Verarbeitenden Gewerbes
sowie des Bergbaus und der Gewinnung von Steinen und Erden nach Verwaltungsbezirken
Berichtsmonat Februar 2014**

Verwaltungsbezirk	Betriebe	Beschäftigte	Geleistete Arbeits- stunden	Entgelte	Gesamtumsatz	
					insgesamt	darunter Auslands- umsatz
	Anzahl		1 000	1 000 EUR		
Kreise						
Borken	195	32 508	4 333	98 285	549 528	209 472
Coesfeld	72	10 202	1 360	32 164	280 958	96 263
Recklinghausen	105	20 903	2 737	78 201	724 907	382 558
Steinfurt	170	30 963	4 141	96 682	613 335	267 705
Warendorf	104	23 859	3 072	87 525	397 482	158 260
Regierungsbezirk Münster	740	142 168	18 697	481 829	3 068 715	1 281 782
Kreisfreie Stadt						
Bielefeld	91	18 534	2 307	64 044	312 251	133 019
Kreise						
Gütersloh	200	49 036	6 353	162 975	1 322 945	536 585
Herford	149	24 432	3 190	72 836	490 109	136 688
Höxter	47	7 589	978	21 213	146 979	39 455
Lippe	113	23 937	3 066	80 658	421 332	202 534
Minden-Lübbecke	151	26 674	3 611	89 175	479 918	167 141
Paderborn	114	22 050	2 915	72 252	439 465	128 139
Regierungsbezirk Detmold	865	172 252	22 421	563 153	3 612 999	1 343 560
Kreisfreie Städte						
Bochum	72	16 074	1 931	60 592	434 706	188 089
Dortmund	93	18 834	2 521	75 684	381 012	169 933
Hagen	64	11 779	1 496	45 546	371 028	137 518
Hamm	41	7 455	977	26 648	202 575	72 502
Herne	29	8 629	922	29 399	160 920	123 212
Kreise						
Ennepe-Ruhr-Kreis	153	26 018	3 498	94 961	484 228	225 471
Hochsauerlandkreis	144	25 993	3 390	83 343	501 778	184 265
Märkischer Kreis	339	56 499	7 622	201 765	1 103 226	450 147
Olpe	122	21 677	2 838	72 806	402 960	132 755
Siegen-Wittgenstein	156	31 177	4 071	117 722	583 300	264 529
Soest	119	27 653	3 647	94 312	642 400	241 656
Unna	105	20 421	2 533	71 076	464 116	170 889
Regierungsbezirk Arnsberg	1 437	272 209	35 447	973 854	5 732 249	2 360 966
Land Nordrhein-Westfalen	5 137	1 064 418	139 667	3 964 941	25 491 427	11 427 633

7. Betriebe, Beschäftigte und Umsatz in Nordrhein-Westfalen nach fachlichen Betriebsteilen

Systematik-Nr.	Wirtschaftszweig a = Februar 2014 b = Veränderung gegenüber gleichem Vorjahreszeitraum in %	Betriebs- steile	Beschäftigte	Umsatz			
				insgesamt	darunter Auslandsumsatz		
					1 000 EUR		%
		Anzahl					
B	Bergbau und Gewinnung von Steinen und Erden	a	49	22 578	107 996	12 403	11,5
		b	+8,9	-10,2	-19,2	+4,5	x
05	Kohlenbergbau	a	18	19 895	81 108	5 586	6,9
		b	+5,9	-11,7	-20,2	+19,8	x
08	Gewinnung von Steinen und Erden, sonstiger Bergbau	a	30
		b	+11,1	.	.	.	x
C	Verarbeitendes Gewerbe	a	7 505	1 012 169	22 424 049	9 917 345	44,2
		b	+0,3	+0,2	+4,8	+6,7	x
10	Herstellung von Nahrungs- und Futtermitteln	a	567	69 188	2 108 164	452 072	21,4
		b	+0,2	-0,2	-0,2	-0,4	x
10.1	Schlachten und Fleischverarbeitung	a	121	14 541	723 208	149 860	20,7
		b	+2,5	-	-2,5	-9,4	x
10.3	Obst- und Gemüseverarbeitung	a	43	4 939	190 594	41 513	21,8
		b	+7,5	-3,2	+2,5	-0,5	x
10.5	Milchverarbeitung	a	20	2 716	146 862	37 343	25,4
		b	-9,1	-8,5	+16,3	+45,6	x
10.6	Mahl- und Schälmaschinen, Herstellung von Stärke und Stärkeerzeugnissen	a	27	2 275	89 955	30 864	34,3
		b	-	+1,1	-12,2	-7,7	x
10.7	Herstellung von Back- und Teigwaren	a	184	22 459	275 676	28 218	10,2
		b	-2,6	-1,2	+1,4	+1,5	x
10.8	Herstellung von sonstigen Nahrungsmitteln	a	125	19 369	504 995	118 991	23,6
		b	-0,8	+1,8	-1,9	+0,9	x
11	Getränkeherstellung	a	58	7 960	236 026	17 132	7,3
		b	+1,8	+3,8	+17,2	-9,3	x
12	Tabakverarbeitung	a	3	649	19 156	7 014	36,6
		b	-	+1,4	+5,2	+13,2	x
13	Herstellung von Textilien	a	153	14 945	226 850	111 105	49,0
		b	-0,6	-0,2	+9,3	+9,7	x
13.2	Weberei	a	29	3 490	50 053	29 146	58,2
		b	-3,3	-0,3	+16,1	+20,4	x
13.3	Veredlung von Textilien und Bekleidung	a	20	1 547	18 232	.	.
		b	-4,8	-7,4	-4,5	.	x
13.9	Herstellung von sonstigen Textilwaren	a	97	9 679	155 604	74 653	48,0
		b	+1,0	+1,2	+9,1	+7,2	x
14	Herstellung von Bekleidung	a	32	4 389	142 684	65 819	46,1
		b	-3,0	-1,9	+1,5	+2,4	x
15	Herstellung von Leder, Lederwaren und Schuhen	a	15	1 726	55 702	25 324	45,5
		b	-6,3	+0,1	+16,0	+21,0	x
16	Herstellung von Holz-, Flecht-, Korb- und Korkwaren (ohne Möbel)	a	99	11 740	212 930	53 436	25,1
		b	+2,1	+0,8	+10,1	+7,1	x
17	Herstellung von Papier, Pappe und Waren daraus	a	190	27 016	603 599	239 560	39,7
		b	-1,0	-1,4	+3,4	+1,0	x
17.1	Herstellung von Holz- und Zellstoff, Papier, Karton und Pappe	a	51	7 318	222 961	109 852	49,3
		b	-3,8	-3,6	-0,6	-6,3	x
17.2	Herstellung von Waren aus Papier, Karton und Pappe	a	139	19 698	380 638	129 707	34,1
		b	-	-0,5	+5,8	+8,2	x
18	Herstellung von Druckerzeugnissen; Vervielfältigung von bespielten Ton-, Bild- und Datenträgern	a	158	17 218	235 666	30 612	13,0
		b	-0,6	-5,1	-5,4	-9,5	x
19	Kokerei und Mineralölverarbeitung	a	25	4 386	659 314	148 647	22,5
		b	+4,2	+3,2	+4,5	+24,6	x

Noch: 7. Betriebe, Beschäftigte und Umsatz in Nordrhein-Westfalen nach fachlichen Betriebsteilen

Systematik-Nr.	Wirtschaftszweig a = Februar 2014 b = Veränderung gegenüber gleichem Vorjahreszeitraum in %	Betriebsteile	Beschäftigte	Umsatz			
				insgesamt	darunter Auslandsumsatz		%
					1 000 EUR		
		Anzahl					
20	Herstellung von chemischen Erzeugnissen	a	548	82 854	3 507 426	1 896 802	54,1
		b	+0,7	+2,3	+5,8	+8,0	x
20.1	Herstellung von chemischen Grundstoffen, Düngemitteln und Stickstoffverbindungen, Kunststoffen in Primärformen und synthetischem Kautschuk in Primärformen	a	249	44 919	2 435 169	1 335 202	54,8
		b	+0,8	+3,6	+2,7	+4,6	x
20.3	Herstellung von Anstrichmitteln, Druckfarben und Kitten	a	65	10 141	250 029	115 747	46,3
		b	-7,1	-0,6	+9,0	+6,0	x
20.4	Herstellung von Seifen, Wasch-, Reinigungs- und Körperpflegemitteln sowie von Duftstoffen	a	86	12 098	296 547	105 415	35,5
		b	+2,4	+0,2	+3,2	+5,1	x
20.5	Herstellung von sonstigen chemischen Erzeugnissen	a	129	12 679	367 823	209 952	57,1
		b	+2,4	+1,1	+2,4	-0,7	x
21	Herstellung von pharmazeutischen Erzeugnissen	a	59	11 666	449 992	278 625	61,9
		b	+1,7	-2,7	+24,6	+33,5	x
22	Herstellung von Gummi- und Kunststoffwaren	a	562	61 402	994 415	423 148	42,6
		b	+1,6	+2,5	+5,7	+3,8	x
22.1	Herstellung von Gummiwaren	a	53	8 884	146 243	66 424	45,4
		b	+1,9	+4,8	-8,6	-17,3	x
22.2	Herstellung von Kunststoffwaren	a	509	52 518	848 173	356 724	42,1
		b	+1,6	+2,1	+8,6	+8,9	x
23	Herstellung von Glas und Glaswaren, Keramik, Verarbeitung von Steinen und Erden	a	208	24 094	394 564	125 600	31,8
		b	+2,0	+0,1	+13,6	+13,3	x
23.1	Herstellung von Glas und Glaswaren	a	57	9 404	134 580	48 237	35,8
		b	+3,6	+0,7	+13,1	+18,3	x
23.5	Herstellung von Zement, Kalk und gebranntem Gips	a	25	1 998	60 735	12 867	21,2
		b	+4,2	+0,9	+13,4	+0,6	x
23.6	Herstellung von Erzeugnissen aus Beton, Zement und Gips	a	55	4 628	71 605	7 433	10,4
		b	+1,9	+0,4	+13,4	-5,5	x
23.9	Herstellung von Schleifkörpern und Schleifmitteln auf Unterlage sowie sonstigen Erzeugnissen aus nichtmetallischen Mineralien a. n. g.	a	30	3 847	66 472	29 358	44,2
		b	+7,1	+2,6	+18,8	+14,3	x
24	Metallerzeugung und -bearbeitung	a	442	103 282	2 940 721	1 092 209	37,1
		b	+0,5	-1,0	-2,8	-2,6	x
24.2	Herstellung von Stahlrohren, Rohrform-, Rohrverschluss- und Rohrverbindungsstücken aus Stahl	a	59	16 521	328 809	200 730	61,0
		b	-1,7	+0,5	-5,6	-11,1	x
24.3	Sonstige erste Bearbeitung von Eisen und Stahl	a	105	12 506	403 280	152 940	37,9
		b	+1,0	-1,4	+5,1	+14,4	x
24.4	Erzeugung und erste Bearbeitung von NE-Metallen	a	93	18 670	706 541	301 330	42,6
		b	-2,1	-0,9	-1,0	-2,4	x
24.5	Gießereien	a	133	21 168	306 112	118 649	38,8
		b	+2,3	+1,5	+2,6	+2,1	x
25	Herstellung von Metallerzeugnissen	a	1 295	135 930	1 963 688	686 321	35,0
		b	+0,9	-1,5	+1,5	-5,4	x
25.1	Stahl- und Leichtmetallbau	a	203	17 227	230 267	56 056	24,3
		b	+7,4	+5,8	+5,6	+14,5	x
25.5	Herstellung von Schmiede-, Press-, Zieh- und Stanzteilen, gewalzten Ringen und pulvermetallurgischen Erzeugnissen	a	203	29 728	525 489	187 135	35,6
		b	-1,5	-0,8	+4,0	+7,0	x
25.6	Oberflächenveredlung und Wärmebehandlung; Mechanik a. n. g.	a	252	20 113	223 397	47 109	21,1
		b	+0,8	+1,9	+10,6	+13,2	x
25.7	Herstellung von Schneidwaren, Werkzeugen, Schlössern und Beschlägen aus unedlen Metallen	a	282	34 625	470 064	188 328	40,1
		b	-1,1	-0,6	+10,2	+10,4	x
25.9	Herstellung von sonstigen Metallwaren	a	302	29 148	469 858	192 287	40,9
		b	+1,7	+1,1	+2,6	-1,1	x

Noch: 7. Betriebe, Beschäftigte und Umsatz in Nordrhein-Westfalen nach fachlichen Betriebsteilen

Systematik-Nr.	Wirtschaftszweig a = Februar 2014 b = Veränderung gegenüber gleichem Vorjahreszeitraum in %	Betriebsteile	Beschäftigte	Umsatz			
				insgesamt	darunter Auslandsumsatz		%
					1 000 EUR		
		Anzahl					
26	Herstellung von Datenverarbeitungsgeräten, elektronischen und optischen Erzeugnissen	a	214	26 816	439 182	223 124	50,8
		b	-3,2	+2,1	+8,2	+5,3	x
26.3	Herstellung von Geräten und Einrichtungen der Telekommunikationstechnik	a	32	3 673	63 554	24 299	38,2
		b	-5,9	-3,6	-12,8	-28,0	x
26.5	Herstellung von Mess-, Kontroll-, Navigations- u. ä. Instrumenten und Vorrichtungen; Herstellung von Uhren	a	117	13 990	181 914	101 165	55,6
		b	-0,8	+3,5	+8,0	+2,7	x
27	Herstellung von elektrischen Ausrüstungen	a	423	76 941	1 305 838	657 516	50,4
		b	-0,5	-0,5	+7,3	+9,0	x
27.1	Herstellung von Elektromotoren, Generatoren, Transformatoren, Elektrizitätsverteilungs- und -schalteinrichtungen	a	158	22 421	382 433	175 252	45,8
		b	-1,3	-2,6	+1,2	+0,3	x
27.3	Herstellung von Kabeln und elektrischem Installations- material	a	100	24 521	399 299	224 855	56,3
		b	-	+1,4	+16,7	+26,0	x
27.4	Herstellung von elektrischen Lampen und Leuchten	a	60	11 258	203 778	88 166	43,3
		b	+1,7	+2,6	+16,7	+14,7	x
27.5	Herstellung von Haushaltsgeräten	a	31	10 699	196 959	108 155	54,9
		b	-	+0,1	+6,5	+3,5	x
28	Maschinenbau	a	1 204	172 410	2 881 359	1 742 278	60,5
		b	+0,4	+1,7	+2,6	+0,9	x
28.1	Herstellung von nicht wirtschaftszweigspezifischen Maschinen	a	292	59 337	992 710	519 563	52,3
		b	-1,7	+4,6	+1,6	-2,7	x
28.4	Herstellung von Werkzeugmaschinen	a	104	13 912	206 100	136 004	66,0
		b	-3,7	-5,7	+17,3	+32,0	x
28.9	Herstellung von Maschinen für sonstige bestimmte Wirtschaftszweige	a	380	45 381	748 894	554 093	74,0
		b	-0,3	+0,4	-10,1	-13,6	x
29	Herstellung von Kraftwagen und Kraftwagenteilen	a	219	76 254	1 916 775	1 223 858	63,8
		b	-1,4	-0,8	+15,2	+19,1	x
29.1	Herstellung von Kraftwagen und Kraftwagenmotoren	a	14	25 160	970 306	750 214	77,3
		b	-12,5	+0,4	+23,3	+26,2	x
29.2	Herstellung von Karosserien, Aufbauten und Anhängern	a	44	7 601	193 725	121 753	62,8
		b	+2,3	+1,1	+10,1	+13,4	x
29.3	Herstellung von Teilen und Zubehör für Kraftwagen	a	161	43 493	752 744	351 891	46,7
		b	-1,2	-1,9	+7,3	+8,0	x
30	Sonstiger Fahrzeugbau	a	41	7 511	202 407	151 256	74,7
		b	-6,8	+1,4	+127,4	+174,4	x
30.2	Schienenfahrzeugbau	a	15	5 320	168 314	135 007	80,2
		b	-	+4,7	+203,6	+245,6	x
31	Herstellung von Möbeln	a	211	27 393	447 217	122 570	27,4
		b	+1,0	-3,4	-1,3	+4,5	x
32	Herstellung von sonstigen Waren	a	91	8 772	101 150	36 970	36,5
		b	+3,4	+1,9	+17,4	+15,1	x
32.4	Herstellung von Spielwaren	a	10	1 589	24 539	4 123	16,8
		b	-9,1	-1,2	+20,5	-17,4	x
32.5	Herstellung von medizinischen und zahnmedizinischen Apparaten und Materialien	a	51	4 856	46 500	20 781	44,7
		b	+4,1	+2,7	+12,8	+16,0	x
33	Reparatur und Installation von Maschinen und Ausrüstungen	a	688	37 627	379 226	106 345	28,0
		b	-	+2,9	+2,8	+29,6	x
33.1	Reparatur von Metallerzeugnissen, Maschinen und Ausrüstungen	a	437	21 453	214 382	50 145	23,4
		b	+2,3	+8,8	+13,9	+41,9	x
33.2	Installation von Maschinen und Ausrüstungen a. n. g.	a	251	16 174	164 844	56 200	34,1
		b	-3,8	-3,9	-8,8	+20,3	x
	Insgesamt	a	7 554	1 034 747	22 532 045	9 929 748	44,1
		b	+0,4	-0,1	+4,6	+6,7	x

Veröffentlichungen zur Entwicklung und Struktur im Verarbeitenden Gewerbe sowie im Bergbau und bei der Gewinnung von Steinen und Erden

Betriebsergebnisse

– monatlich

Inhalt: Betriebe, Beschäftigte, Arbeitsstunden, Entgelte, Umsätze nach Wirtschaftszweigen insgesamt und nach Regierungsbezirken; aktuellste Produktions- und Auftragseingangsindizes nach Wirtschaftszweigen in Nordrhein-Westfalen

Bestellnummer: E133

– jährlich

Inhalt: Betriebe, Beschäftigte, Arbeitsstunden, Entgelte, Umsätze nach Wirtschaftszweigen insgesamt und nach Regierungsbezirken sowie kreisfreien Städten und Kreisen

Bestellnummer: E123

Produktion

Inhalt: Produktion von ca. 5 000 Gütern und Gütergruppen nach Menge und Wert

Bestellnummer: E153

Weitere Auskünfte zu diesen Veröffentlichungen erteilen Ihnen gerne Hermann Friß und Frank Hanst unter Telefon-Nr. (02 11) 94 49-38 39 bzw. (02 11) 94 49-37 89.