



Stein- und Erden...	2	x			1200	Tabakerzeugnisse (ohne Abfälle)		5	x
Bergbau- und Erden...	2	x			1299	Veredlung von Erzeugnissen dieser Güter- abteilung		-	-
	962	x	24 479 717	22	13	Textilien	237		x
	92	x	4 232 700	32	1310	Textile Spinnstoffe und Garne.	kg	10	17 099 206
	22	x	196 962	7	1320	Gewebe.	kg	43	69 407 753
	157	x	4 410 627	31	1330	Textilveredlung.		48	x
	10	x	9 609 047	5	1391	Gewirke und Gestricke.		12	x
	6	x	148 319	14	1392	Konfektionierte Textilwaren (ohne Bekleidung)		70	x
	12	x	495 480	25	1393	Teppiche und textile Fußbodenbeläge, auch konfektionierte	kg	14	36 845 082
	42	x	1 211 722	36	1394	Seilerwaren	kg	4	3 029 310
	11		2 885 581	30	1395	Vliesstoffe (auch getränkt, bestrichen, überzogen oder mit Lagen versehen) und Erzeugnisse daraus (ohne Bekleidung).	kg	12	49 308 780
	4		97 467	16	1396	Technische Textilien		65	x
	27	x	1 342 737	8	1399	Sonstige Textilwaren, a. n. g.		5	x
	4	x	85 542 600	10	14	Bekleidung	49		x
	26	x	577 201	19	1411	Bekleidung aus Leder oder rekonstituiertem Leder (einschl. Mänteln) (ohne Bekleidungs- zubehör, Schuhe und Kopfbedeckungen)		-	-
	13	x	460 971	42	1412	Arbeits- und Berufsbekleidung	St	11	1 075 085
	508	x	3 186 592	26	1413	Sonstige Oberbekleidung (ohne Arbeits- und Berufsbekleidung).	St	19	5 795 500
	55				1414	Wäsche.		11	x
	2			30	1415	Bekleidung und Bekleidungszubehör, a. n. g.		12	x
	7			26	1420	Pelzwaren		-	-
	41		605 557 331	24	1431	Strumpfwaren.		4	x
	11		124 048 886	17	1439	Bekleidung a. n. g., aus Gewirken oder Gestricken	St	4	
	24	x	474 688	18	1499	Veredlung von Erzeugnissen dieser Güterab- teilung (ohne Bekleidung aus textilen Stoffen)		2	x
	24	x	465 843		15	Leder und Lederwaren	33		x
	2			17	1511	Leder und Lederfaserstoff; zugerichtete und gefärbte Felle		4	x
	61	x	786 590	12	1512	Lederwaren (ohne Lederbekleidung und Schuhe)		16	x
	29	x	453 031		1520	Schuhe		13	x
	26				1599	Veredlung von Erzeugnissen dieser Güter- abteilung		-	-

Statistische Berichte

Verarbeitendes Gewerbe sowie Bergbau und Gewinnung
 von Steinen und Erden in Nordrhein-Westfalen

Januar 2014



Verarbeitendes Gewerbe sowie Bergbau und Gewinnung von Steinen und Erden in Nordrhein-Westfalen

Januar 2014

**Bestell-Nr. E133 2014 01
(Kennziffer E I – m 1/14)**

Herausgegeben von
Information und Technik Nordrhein-Westfalen, Geschäftsbereich Statistik
Mauerstraße 51, 40476 Düsseldorf • Postfach 10 11 05, 40002 Düsseldorf
Telefon 0211 9449-01 • Telefax 0211 9449-8000
Internet: <http://www.it.nrw.de>
E-Mail: poststelle@it.nrw.de

Erschienen im April 2014

Alle Statistischen Berichte finden Sie als PDF-Datei zum kostenlosen
Download in unserer Internet-Rubrik „Publikationen“.
© Information und Technik NRW, Düsseldorf, 2014
Auszugsweise Vervielfältigung und Verbreitung mit Quellenangabe gestattet.

Inhalt

	Seite
Vorbemerkungen	4
Erläuterungen	4
Methodische Hinweise	5
Definitionen	5
Systematiken	6
Veröffentlichungen	6
Hinweise	7
Klassifikation der Wirtschaftszweige	8
 Tabellenteil	
1. Übersicht über die wirtschaftliche Entwicklung in Nordrhein-Westfalen 2002 – 2014	18
Grafiken <i>Auftragseingangsinde</i> x	19
2. Auftragseingangsinde	22
Grafiken <i>Produktionsinde</i> x	28
3. Produktionsinde	31
4. Betriebe, Beschäftigte, geleistete Arbeitsstunden, Entgelte und Umsatz in Nordrhein-Westfalen nach Wirtschaftszweigen	32
5. Umsatz in Nordrhein-Westfalen nach Wirtschaftszweigen	35
6. Betriebe, Beschäftigte, geleistete Arbeitsstunden, Entgelte und Umsatz des Verarbeitenden Gewerbes sowie des Bergbaus und der Gewinnung von Steinen und Erden nach kreisfreien Städten und Kreisen	38
7. Betriebe, Beschäftigte und Umsatz in Nordrhein-Westfalen nach fachlichen Betriebsteilen	40

Vorbemerkungen

Mit Beginn des Berichtsmonats Januar 2009 wurde die Klassifikation der Wirtschaftszweige, Ausgabe 2003 (WZ 2003) durch die Klassifikation der Wirtschaftszweige, Ausgabe 2008 (WZ 2008) abgelöst. Die WZ 2008 ist das Ergebnis einer generellen Aktualisierung der Klassifikation der Wirtschaftszweige, Ausgabe 2003. Sie basiert auf der statistischen Systematik der Wirtschaftszweige in der Europäischen Gemeinschaft (NACE Rev. 2), die mit der Verordnung (EG) Nr. 1893/2006 des Europäischen Parlaments und des Rates vom 20. Dezember 2006 (ABl. EG Nr. L 393 S. 1) veröffentlicht wurde, und ihrerseits auf der Internationalen Systematik der Wirtschaftszweige (ISIC Rev. 4) der Vereinten Nationen aufbaut.

Die Klassifikation der Wirtschaftszweige, Ausgabe 2008 ist gleichzeitig maßgebend für die Abgrenzung des Wirtschaftssektors Verarbeitendes Gewerbe sowie Bergbau und Gewinnung von Steinen und Erden und hat damit Auswirkungen auf die Zusammensetzung der Berichtskreise der Statistiken dieses Bereichs.

Das Verarbeitende Gewerbe wird dabei nicht nur intern neu gegliedert, sondern es wird auch insgesamt neu abgegrenzt. So werden einige Tätigkeiten, die bisher dem Verarbeitenden Gewerbe zugeordnet waren, künftig aus den Erhebungen in diesen Bereichen herausfallen, andere Tätigkeiten dagegen werden neu aufgenommen. Die Neuzuordnungen des „Verlagswesens“ und des „Recyclings“ in Bereiche außerhalb des Verarbeitenden Gewerbes sind dabei besonders gravierend. Ebenfalls von großer Bedeutung ist die Trennung zwischen der „Herstellung“ von Investitionsgütern und deren „Reparatur und Installation“. Zu diesem Zweck wurde eine separate Abteilung innerhalb des Verarbeitenden Gewerbes „Reparatur und Installation von Maschinen und Ausrüstungen“ gebildet. Daneben gibt es eine Reihe von Änderungen im Detail der Klassifikation wie z. B. die Schaffung eigener Abteilungen für die „Getränkherstellung“ und die „Herstellung von pharmazeutischen Erzeugnissen“ (siehe Klassifikation der Wirtschaftszweige Ausgabe 2008 (WZ 2008) S. 8 ff.).

Darüber hinaus wurden zwei methodische Änderungen bei der Klassifizierung vorgenommen. Zum Einen ändert sich die Zuordnung der sogenannten **Converter**. Dabei handelt es sich um Betriebe oder Unternehmen ohne eigene Warenproduktion, die fremd bezogene Waren im eigenen Namen verkaufen und zusätzlich die gewerblichen Schutzrechte an den Produkten besitzen. Diese Converter wurden bislang so klassifiziert, als hätten sie die Waren selbst hergestellt. Nach der WZ 2008 werden diese Einheiten nun nicht mehr als Hersteller von Waren behandelt. Sie gehören künftig i. d. R. zum Handel. Lohnauftraggeber (also Einheiten, die einem Dritten das wesentliche Inputmaterial unentgeltlich zur Bearbeitung bereitstellen) werden dagegen weiterhin wie Hersteller klassifiziert.

Zum Anderen erfolgt in Fällen **vertikaler Integration**, bei der verschiedene Produktionsstufen nacheinander von derselben Einheit ausgeführt werden und der aus einem Produktionsprozess hervorgegangene Output als Input für die nächste Stufe dient, die Klassifizierung entsprechend der Produktionsstufe,

die den größten Beitrag zur Wertschöpfung der Einheit leistet (und nicht mehr wie bisher nach dem Output der letzten Produktionsstufe).

Erläuterungen

Ziel der Statistik

Die monatlichen Erhebungen des Verarbeitenden Gewerbes sowie des Bergbaus und der Gewinnung von Steinen und Erden stellen kurzfristig Daten über die konjunkturelle Entwicklung dieses Wirtschaftsbereichs in wirtschaftssystematischer und regionaler Gliederung zur Verfügung. Die Ergebnisse der Statistiken sind wichtiges Material für die Arbeiten der gesetzgebenden Körperschaften, der Bundes- und Landesregierungen, der Verbände, Kammern sowie sonstigen Institutionen und bilden eine unentbehrliche Grundlage für zahlreiche wirtschaftspolitische Entscheidungen.

Rechtsgrundlage

Rechtsgrundlage für die Erhebungen im Verarbeitenden Gewerbe sowie im Bergbau und in der Gewinnung von Steinen und Erden ist das Gesetz über die Statistik im Produzierenden Gewerbe (ProdGewStatG) in der Fassung der Bekanntmachung vom 21. März 2002 (BGBl. I S. 1181), zuletzt geändert durch Artikel 1 des Gesetzes vom 5. Dezember 2012 (BGBl. I S. 2466) in Verbindung mit dem Gesetz über die Statistik für Bundeszwecke (Bundesstatistikgesetz – BStatG) vom 22. Januar 1987 (BGBl. I S. 462, 565), zuletzt geändert durch Artikel 13 des Gesetzes vom 25. Juli 2013 (BGBl. I S. 2749).

Berichtskreis

Monatsbericht für Betriebe des Verarbeitenden Gewerbes sowie des Bergbaus und der Gewinnung von Steinen und Erden

Der Berichtskreis des Monatsberichtes umfasst seit Januar 2007 alle Betriebe des Wirtschaftsbereichs Verarbeitendes Gewerbe sowie Bergbau und Gewinnung von Steinen und Erden mit mindestens 50 tätigen Personen, unabhängig davon, ob diese Betriebe zu Unternehmen dieses Wirtschaftsbereichs gehören, oder zu Unternehmen, deren wirtschaftlicher Schwerpunkt außerhalb des Produzierenden Gewerbes liegt.

Am 1. Januar 2007 trat Artikel 10 des Ersten Gesetzes zum Abbau bürokratischer Hemmnisse insbesondere in der mittelständischen Wirtschaft vom 22. August 2006 (BGBl. I S. 1970) in Kraft, durch den das Gesetz über die Statistik im Produzierenden Gewerbe geändert wurde. Wurden in der Vergangenheit beim Monatsbericht im Verarbeitenden Gewerbe alle Betriebe von Unternehmen mit 20 und mehr tätigen Personen befragt, so sind ab dem Berichtsmonat Januar 2007 nur noch Betriebe mit 50 und mehr tätigen Personen einbezogen. Mit dieser Maßnahme wird eine deutliche Entlastung insbeson-

dere der kleinen und mittleren Unternehmen von statistischen Auskunftspflichten erreicht. Die unterhalb dieser neuen Abschneidegrenze liegenden Betriebe werden ab dem Berichtsjahr 2007 nur noch im neu eingeführten Jahresbericht für Betriebe im Verarbeitenden Gewerbe nach den tätigen Personen, den Entgelten (Lohn- und Gehaltssummen) sowie dem Umsatz befragt. Dieser Bericht stellt sicher, dass die für regionale Strukturuntersuchungen notwendigen Informationen im bisherigen Umfang und in bisheriger Qualität zumindest jährlich zur Verfügung stehen.

Methodische Hinweise

Die Merkmale „Umsatz“ und „Beschäftigte“ werden nach fachlichen Betriebsteilen erhoben und sowohl für Betriebe als auch für fachliche Betriebsteile aufbereitet. Die beiden übrigen Merkmale „Arbeitsstunden“ und „Bruttoentgelte“ werden nur für den gesamten Betrieb (einschl. der sonstigen Betriebsteile) erhoben. Das Merkmal „Auftragseingang“ wird nur für ausgewählte Wirtschaftszweige nach fachlichen Betriebsteilen erhoben. Es dient ausschließlich zur Berechnung der Auftragseingangsindizes. Hinsichtlich der Darstellung der Ergebnisse wird bei den Merkmalen Beschäftigte und Umsätze zwischen einem Nachweis nach fachlichen Betriebsteilen und nach Betrieben unterschieden. Beim Nachweis nach Betrieben werden alle Angaben eines kombinierten Betriebes (örtliche Einheit mit Betriebsteilen in mehreren Wirtschaftszweigen der WZ 2008) unter dem Wirtschaftszweig nachgewiesen, bei dem der Schwerpunkt der wirtschaftlichen Tätigkeit des Betriebes liegt.

Mit Berichtsmonat Januar bzw. April 2013 wurde die Berechnung des Auftragseingangsindex sowie des Produktionsindex auf das Basisjahr 2010 umgestellt. Für Vergleichszwecke wurden frühere Ergebnisse auf die neue Basis umgerechnet. Hier publizierte Ergebnisse sind daher mit früheren Veröffentlichungen nur bedingt vergleichbar.

Definitionen

Betrieb

Ein Betrieb ist ein an einem Standort gelegenes Unternehmen oder ein Teil eines Unternehmens (z. B. Werk, Fabrikationsstätte), wenn an diesem Ort oder von diesem Ort aus Wirtschaftstätigkeiten ausgeübt werden, für die i. d. R. eine oder mehrere Personen im Auftrag desselben Unternehmens arbeiten.

Ein Unternehmen ist die kleinste rechtlich selbstständige Einheit, die aus handels- oder steuerrechtlichen Gründen Bücher führt.

Beschäftigte

Alle Personen, die am Ende des Monats in einem arbeitsrechtlichen Verhältnis zum Betrieb stehen (einschl. Heim-, Saison- und Aushilfsarbeiter/-innen sowie Teilzeitbeschäftigte unabhängig von der Anzahl der im Berichtsmonat geleisteten Stunden), tätige (Mit)inhaberinnen und -inhaber sowie unbe-

zahlt mithelfende Familienangehörige, soweit sie mindestens ein Drittel der üblichen Arbeitszeit im Betrieb tätig sind.

Aufgrund der Organisationsreform in der gesetzlichen Rentenversicherung ist ab dem Jahr 2005 die Unterscheidung zwischen Arbeitern und Angestellten aufgehoben. Aus diesem Grunde werden ab Januar 2006 die Angaben zu Arbeitern und Löhnen nicht mehr separat erhoben. In den Ergebnissen dargestellt werden nur noch die Beschäftigten insgesamt sowie die Entgelte (früher: Bruttolohn und -gehaltssumme).

Geleistete Arbeitsstunden

Alle tatsächlich geleisteten (nicht die bezahlten) Stunden aller tätigen Personen.

Entgelte

Summe der Bruttobezüge ohne Arbeitgeberanteile zur Sozialversicherung, jedoch einschließlich Lohn- und Gehaltzuschlägen (auch Gratifikationen, Erfindergelder sowie Provisionen, Tantiemen usw.). Vergütungen für gewerblich und kaufmännisch Auszubildende sind enthalten. Nicht erfasst werden allgemeine soziale Aufwendungen sowie Vergütungen, die als Spesenersatz anzusehen sind.

Gesamtumsatz

Umsatz aus Eigenerzeugung, baugewerblicher Umsatz sowie Umsatz aus Handelsware und sonstigen nicht industriellen Tätigkeiten (wie Erlöse aus Vermietung und Verpachtung, Provisionseinnahmen, Erlöse aus Transportleistungen für Dritte und aus dem Verkauf von eigenen landwirtschaftlichen Erzeugnissen). Als Umsatz gilt die Summe der Rechnungsendbeträge (ohne Umsatzsteuer) einschließlich etwa darin enthaltener Verbrauchsteuern sowie der Kosten für Fracht, Transportversicherung, Porto, Verpackung und Spesen, auch wenn diese gesondert in Rechnung gestellt werden. Bei der Darstellung nach fachlichen Betriebsteilen handelt es sich ausschließlich um den Umsatz aus Eigenerzeugung.

Auslandsumsatz

Direkte Lieferungen und Leistungen an Empfänger, die im Ausland ansässig sind, sowie Lieferungen an Exporteure, die die bestellten Waren ohne Be- und Verarbeitung in das Ausland ausführen. Zusätzlich zum „Auslandsumsatz insgesamt“ wird der „Auslandsumsatz mit den Ländern der Eurozone“ veröffentlicht. Das sind die Länder der Europäischen Union, die den EURO als gemeinsame Währung eingeführt haben. Im Einzelnen sind das die Umsätze mit Belgien, Estland, Finnland, Frankreich, Griechenland, Irland, Italien, Lettland, Luxemburg, Malta, den Niederlanden, Österreich, Portugal, Slowakei, Slowenien, Spanien und Zypern.

Auftragseingangindex

Der Nachweis der Auftragseingangsindizes erfolgt für ausgewählte Wirtschaftszweige des Verarbeitenden Gewerbes nach der Klassifikation der Wirtschaftszweige, Ausgabe 2008 (WZ 2008) und vier Hauptgruppen. Die Ergebnisse werden sowohl in nominalen (Wert-) als auch realen (Volumen-)Indizes dargestellt. Zur Berechnung des realen Auftragseingangindex werden Preisindizes für gewerbliche Produkte (Inlands-Auftragseingänge) sowie Preisindizes für die Ausfuhr (Auslands-Auftragseingänge) verwendet. Die Berechnung der Auftragseingangindizes basiert auf den Ergebnissen des Mo-

natsberichts für Betriebe des Verarbeitenden Gewerbes sowie des Bergbaus und der Gewinnung von Steinen und Erden. Es handelt sich bei den Auftragseingängen um den Wert (ohne Umsatzsteuer, aber ggf. einschl. Verbrauchsteuern) aller im Berichtsmonat eingegangenen und vom Betrieb fest akzeptierten Aufträge auf Lieferung selbst hergestellter (bzw. im Lohnauftrag gefertigter) Produkte.

Produktionsindex

Der Produktionsindex zeigt – unbeeinflusst von Preisveränderungen und Kalenderunregelmäßigkeiten – kurzfristig die Entwicklung der Produktionsleistung der einzelnen Wirtschaftszweige und des gesamten Produzierenden Gewerbes auf. Der Nachweis des Produktionsindex erfolgt nach der Klassifikation der Wirtschaftszweige, Ausgabe 2008 (WZ 2008) und Hauptgruppen. Die Berechnung des Produktionsindex basiert im wesentlichen auf den Ergebnissen der monatlichen Produktionserhebung bei Betrieben mit mindestens 50 Beschäftigten. Nach dem gleichen Konzept wird zusätzlich ein vierteljährlicher Produktionsindex durch Aggregation der drei Monatsmeldungen der Betriebe des Verarbeitenden Gewerbes mit 50 und mehr Beschäftigten und der Produktionsdaten der übrigen vierteljährlich meldepflichtigen Betriebe von Unternehmen mit in der Regel 20 und mehr Beschäftigten des Produzierenden Gewerbes berechnet. Zur Verbesserung der Qualität der monatlichen Produktionsindizes werden diese nachträglich für jeden Wirtschaftszweig an das Niveau des entsprechenden vierteljährlichen Produktionsindex angeglichen.

Systematiken

Die Darstellung aller Ergebnisse erfolgt in der Gliederung der Klassifikation der Wirtschaftszweige, Ausgabe 2008 (WZ 2008). Ausschließlich für die Darstellung der Indizes werden Hauptgruppen durch die direkte Zuordnung der Wirtschaftsgruppen (= Dreisteller der Systematik) der WZ 2008 zu den Bereichen

VO	= Vorleistungsgüterproduzenten
IG	= Investitionsgüterproduzenten
GG	= Gebrauchsgüterproduzenten
VG	= Verbrauchsgüterproduzenten
EN	= Energie

gebildet (siehe Klassifikation der Wirtschaftszweige Ausgabe 2008 (WZ 2008) S. 8 ff.).

Veröffentlichungen

Ergebnisse für das Bundesgebiet über den Bereich Verarbeitendes Gewerbe sowie Bergbau und Gewinnung von Steinen und Erden werden vom Statistischen Bundesamt (www.destatis.de) in der Fachserie 4, Reihe 4 veröffentlicht.

Aktuelle Ergebnisse – auch von anderen Bundesländern – werden im Internet unter www.statistikportal.de veröffentlicht. Dort kann über die GENESIS Datenbank auch auf ausgewählte Ergebnisse für alle Länder sowie alle Stadt- und Landkreise zugegriffen werden.

Jährliche Strukturergebnisse aller Betriebe von Unternehmen mit 20 und mehr tätigen Personen werden (auch für Regierungsbezirke und Kreise) im Statistischen Bericht E 12 3 „Betriebsergebnisse; Beschäftigte, Entgelte und Umsatz (Bestellnummer: E 12 3)“ veröffentlicht.

Hinweise

Städteregion Aachen – Änderung des Gebietsstandes

Seit dem 21. Oktober 2009 bilden die Stadt Aachen und die Gemeinden des aufgelösten Kreises Aachen nach dem Aachen-Gesetz die Städteregion Aachen. Die Städteregion Aachen ist Rechtsnachfolgerin des Kreises Aachen und besteht als Gemeindeverband aus Aachen, Alsdorf, Baesweiler, Eschweiler, Herzogenrath, Monschau, Roetgen, Simmerath, Stolberg (Rhd.) und Würselen. Die Stadt Aachen ist regionsangehörig und hat zugleich die Rechtsstellung einer kreisfreien Stadt nach Maßgabe des Aachen-Gesetzes.

Aufgrund der hierarchisch aufgebauten Systematik der „Amtlichen Gemeindeschlüssel“ kann diese Doppelrolle in der regionalen Struktur einer statistischen Kreistabelle nicht dargestellt werden. Bei den Gruppierungen „Kreisfreie Städte“ wird somit die Stadt Aachen nicht mehr aufgeführt, sondern – falls für die jeweilige Statistik Gemeindeergebnisse vorliegen – als kreisfreie Stadt Aachen in einer „darunter-Position“ zur Städteregion Aachen ausgewiesen. In diesem Fall gehen die Werte der Stadt Aachen nicht mehr in die Summe der kreisfreien Städte ein, sondern in die Summe der Kreise. Eine Vergleichbarkeit dieser Summen mit den Ergebnissen nach dem früheren Gebietsstand ist somit nicht mehr gegeben.

Zeichenerklärung

(nach DIN 55 301)

- 0 weniger als die Hälfte von 1 in der letzten besetzten Stelle, jedoch mehr als nichts
- nichts vorhanden (genau null)
- . Zahlenwert unbekannt oder geheim zu halten
- x Tabellenfach gesperrt, weil Aussage nicht sinnvoll
- r berichtigte Zahl

**Wirtschaftszweige des Verarbeitenden Gewerbes sowie
des Bergbaus und der Gewinnung von Steinen und Erden**
aus: **Klassifikation der Wirtschaftszweige Ausgabe 2008 (WZ 2008)**

Abteilung — Gruppe — Klasse	Bezeichnung	Haupt gruppe
Abschnitt B	Bergbau und Gewinnung von Steinen und Erden	
05	Kohlenbergbau	
05.1	Steinkohlenbergbau	EN
05.10	Steinkohlenbergbau	
05.2	Braunkohlenbergbau	EN
05.20	Braunkohlenbergbau	
06	Gewinnung von Erdöl und Erdgas	
06.1	Gewinnung von Erdöl	EN
06.10	Gewinnung von Erdöl	
06.2	Gewinnung von Erdgas	EN
06.20	Gewinnung von Erdgas	
07	Erzbergbau	
07.1	Eisenerzbergbau	VO
07.10	Eisenerzbergbau	
07.2	NE-Metallerzbergbau	VO
07.21	Bergbau auf Uran- und Thoriumerze	
07.29	Sonstiger NE-Metallerzbergbau	
08	Gewinnung von Steinen und Erden, sonstiger Bergbau	
08.1	Gewinnung von Natursteinen, Kies, Sand, Ton und Kaolin	VO
08.11	Gewinnung von Naturwerksteinen und Natursteinen, Kalk- und Gipsstein, Kreide und Schiefer	
08.12	Gewinnung von Kies, Sand, Ton und Kaolin	
08.9	Sonstiger Bergbau; Gewinnung von Steinen und Erden a. n. g.	VO
08.91	Bergbau auf chemische und Düngemittelminerale	
08.92	Torfgewinnung	
08.93	Gewinnung von Salz	
08.99	Gewinnung von Steinen und Erden a. n. g.	
09	Erbringung von Dienstleistungen für den Bergbau und für die Gewinnung von Steinen und Erden	
09.1	Erbringung von Dienstleistungen für die Gewinnung von Erdöl und Erdgas	VO
09.10	Erbringung von Dienstleistungen für die Gewinnung von Erdöl und Erdgas	
09.9	Erbringung von Dienstleistungen für den sonstigen Bergbau und die Gewinnung von Steinen und Erden	VO
09.90	Erbringung von Dienstleistungen für den sonstigen Bergbau und die Gewinnung von Steinen und Erden	
Abschnitt C	Verarbeitendes Gewerbe	
10	Herstellung von Nahrungs- und Futtermitteln	
10.1	Schlachten und Fleischverarbeitung	VG
10.11	Schlachten (ohne Schlachten von Geflügel)	
10.12	Schlachten von Geflügel	
10.13	Fleischverarbeitung	
10.2	Fischverarbeitung	VG
10.20	Fischverarbeitung	

Noch: **Wirtschaftszweige des Verarbeitenden Gewerbes sowie
des Bergbaus und der Gewinnung von Steinen und Erden**
aus: **Klassifikation der Wirtschaftszweige Ausgabe 2008 (WZ 2008)**

Abteilung — Gruppe — Klasse	Bezeichnung	Haupt gruppe
noch: Abschnitt C	Verarbeitendes Gewerbe	
10.3	Obst- und Gemüseverarbeitung	VG
10.31	Kartoffelverarbeitung	
10.32	Herstellung von Frucht- und Gemüsesäften	
10.39	Sonstige Verarbeitung von Obst und Gemüse	
10.4	Herstellung von pflanzlichen und tierischen Ölen und Fetten	VG
10.41	Herstellung von Ölen und Fetten (ohne Margarine u. ä. Nahrungsfette)	
10.42	Herstellung von Margarine u. ä. Nahrungsfetten	
10.5	Milchverarbeitung	VG
10.51	Milchverarbeitung (ohne Herstellung von Speiseeis)	
10.52	Herstellung von Speiseeis	
10.6	Mahl- und Schälmühlen, Herstellung von Stärke und Stärkeerzeugnissen	VO
10.61	Mahl- und Schälmühlen	
10.62	Herstellung von Stärke und Stärkeerzeugnissen	
10.7	Herstellung von Back- und Teigwaren	VG
10.71	Herstellung von Backwaren (ohne Dauerbackwaren)	
10.72	Herstellung von Dauerbackwaren	
10.73	Herstellung von Teigwaren	
10.8	Herstellung von sonstigen Nahrungsmitteln	VG
10.81	Herstellung von Zucker	
10.82	Herstellung von Süßwaren (ohne Dauerbackwaren)	
10.83	Verarbeitung von Kaffee und Tee, Herstellung von Kaffee-Ersatz	
10.84	Herstellung von Würzmitteln und Soßen	
10.85	Herstellung von Fertiggerichten	
10.86	Herstellung von homogenisierten und diätetischen Nahrungsmitteln	
10.89	Herstellung von sonstigen Nahrungsmitteln a. n. g.	
10.9	Herstellung von Futtermitteln	VO
10.91	Herstellung von Futtermitteln für Nutztiere	
10.92	Herstellung von Futtermitteln für sonstige Tiere	
11	Getränkeherstellung	
11.0	Getränkeherstellung	VG
11.01	Herstellung von Spirituosen	
11.02	Herstellung von Traubenwein	
11.03	Herstellung von Apfelwein und anderen Fruchtweinen	
11.04	Herstellung von Wermutwein und sonstigen aromatisierten Weinen	
11.05	Herstellung von Bier	
11.06	Herstellung von Malz	
11.07	Herstellung von Erfrischungsgetränken; Gewinnung natürlicher Mineralwässer	
12	Tabakverarbeitung	
12.0	Tabakverarbeitung	VG
12.00	Tabakverarbeitung	
13	Herstellung von Textilien	
13.1	Spinnstoffaufbereitung und Spinnerei	VO
13.10	Spinnstoffaufbereitung und Spinnerei	
13.2	Weberei	VO
13.20	Weberei	

Noch: **Wirtschaftszweige des Verarbeitenden Gewerbes sowie
des Bergbaus und der Gewinnung von Steinen und Erden**
aus: **Klassifikation der Wirtschaftszweige Ausgabe 2008 (WZ 2008)**

Abteilung — Gruppe — Klasse	Bezeichnung	Haupt gruppe
noch: Abschnitt C	Verarbeitendes Gewerbe	
13.3	Veredlung von Textilien und Bekleidung	VO
13.30	Veredlung von Textilien und Bekleidung	
13.9	Herstellung von sonstigen Textilwaren	VG
13.91	Herstellung von gewirktem und gestricktem Stoff	
13.92	Herstellung von konfektionierten Textilwaren (ohne Bekleidung)	
13.93	Herstellung von Teppichen	
13.94	Herstellung von Seilerwaren	
13.95	Herstellung von Vliesstoff und Erzeugnissen daraus (ohne Bekleidung)	
13.96	Herstellung von technischen Textilien	
13.99	Herstellung von sonstigen Textilwaren a. n. g.	
14	Herstellung von Bekleidung	
14.1	Herstellung von Bekleidung (ohne Pelzbekleidung)	VG
14.11	Herstellung von Lederbekleidung	
14.12	Herstellung von Arbeits- und Berufsbekleidung	
14.13	Herstellung von sonstiger Oberbekleidung	
14.14	Herstellung von Wäsche	
14.19	Herstellung von sonstiger Bekleidung und Bekleidungszubehör a. n. g.	
14.2	Herstellung von Pelzwaren	VG
14.20	Herstellung von Pelzwaren	
14.3	Herstellung von Bekleidung aus gewirktem und gestricktem Stoff	VG
14.31	Herstellung von Strumpfwaren	
14.39	Herstellung von sonstiger Bekleidung aus gewirktem und gestricktem Stoff	
15	Herstellung von Leder, Lederwaren und Schuhen	
15.1	Herstellung von Leder und Lederwaren (ohne Herstellung von Lederbekleidung)	VG
15.11	Herstellung von Leder und Lederfaserstoff; Zurichtung und Färben von Fellen	
15.12	Lederverarbeitung (ohne Herstellung von Lederbekleidung)	
15.2	Herstellung von Schuhen	VG
15.20	Herstellung von Schuhen	
16	Herstellung von Holz-, Flecht-, Korb- und Korkwaren (ohne Möbel)	
16.1	Säge-, Hobel- und Holzimprägnierwerke	VO
16.10	Säge-, Hobel- und Holzimprägnierwerke	
16.2	Herstellung von sonstigen Holz-, Kork-, Flecht- und Korbwaren (ohne Möbel)	VO
16.21	Herstellung von Furnier-, Sperrholz-, Holzfaser- und Holzspanplatten	
16.22	Herstellung von Parketttafeln	
16.23	Herstellung von sonstigen Konstruktionsteilen, Fertigbauteilen, Ausbauelementen und Fertigteilbauten aus Holz	
16.24	Herstellung von Verpackungsmitteln, Lagerbehältern und Ladungsträgern aus Holz	
16.29	Herstellung von Holzwaren a. n. g., Kork-, Flecht- und Korbwaren (ohne Möbel)	

Noch: **Wirtschaftszweige des Verarbeitenden Gewerbes sowie
des Bergbaus und der Gewinnung von Steinen und Erden**
aus: **Klassifikation der Wirtschaftszweige Ausgabe 2008 (WZ 2008)**

Abteilung — Gruppe — Klasse	Bezeichnung	Haupt gruppe
noch: Abschnitt C	Verarbeitendes Gewerbe	
17	Herstellung von Papier, Pappe und Waren daraus	
17.1	Herstellung von Holz- und Zellstoff, Papier, Karton und Pappe	VO
17.11	Herstellung von Holz- und Zellstoff	
17.12	Herstellung von Papier, Karton und Pappe	
17.2	Herstellung von Waren aus Papier, Karton und Pappe	VO
17.21	Herstellung von Wellpapier und -pappe sowie von Verpackungsmitteln aus Papier, Karton und Pappe	
17.22	Herstellung von Haushalts-, Hygiene- und Toilettenartikeln aus Zellstoff, Papier und Pappe	
17.23	Herstellung von Schreibwaren und Bürobedarf aus Papier, Karton und Pappe	
17.24	Herstellung von Tapeten	
17.29	Herstellung von sonstigen Waren aus Papier, Karton und Pappe	
18	Herstellung von Druckerzeugnissen; Vervielfältigung von bespielten Ton-, Bild- und Datenträgern	
18.1	Herstellung von Druckerzeugnissen	VG
18.11	Drucken von Zeitungen	
18.12	Drucken a. n. g.	
18.13	Druck- und Medienstufe	
18.14	Binden von Druckerzeugnissen und damit verbundene Dienstleistungen	
18.2	Vervielfältigung von bespielten Ton-, Bild- und Datenträgern	VG
18.20	Vervielfältigung von bespielten Ton-, Bild- und Datenträgern	
19	Kokerei und Mineralölverarbeitung	
19.1	Kokerei	EN
19.10	Kokerei	
19.2	Mineralölverarbeitung	EN
19.20	Mineralölverarbeitung	
20	Herstellung von chemischen Erzeugnissen	
20.1	Herstellung von chemischen Grundstoffen, Düngemitteln und Stickstoffverbindungen, Kunststoffen in Primärformen und synthetischem Kautschuk in Primärformen	VO
20.11	Herstellung von Industriegasen	
20.12	Herstellung von Farbstoffen und Pigmenten	
20.13	Herstellung von sonstigen anorganischen Grundstoffen und Chemikalien	
20.14	Herstellung von sonstigen organischen Grundstoffen und Chemikalien	
20.15	Herstellung von Düngemitteln und Stickstoffverbindungen	
20.16	Herstellung von Kunststoffen in Primärformen	
20.17	Herstellung von synthetischem Kautschuk in Primärformen	
20.2	Herstellung von Schädlingsbekämpfungsmitteln, Pflanzenschutz- und Desinfektionsmitteln	VO
20.20	Herstellung von Schädlingsbekämpfungsmitteln, Pflanzenschutz- und Desinfektionsmitteln	
20.3	Herstellung von Anstrichmitteln, Druckfarben und Kitt	VO
20.30	Herstellung von Anstrichmitteln, Druckfarben und Kitt	
20.4	Herstellung von Seifen, Wasch-, Reinigungs- und Körperpflegemitteln sowie von Duftstoffen	VG
20.41	Herstellung von Seifen, Wasch-, Reinigungs- und Poliermitteln	
20.42	Herstellung von Körperpflegemitteln und Duftstoffen	

Noch: **Wirtschaftszweige des Verarbeitenden Gewerbes sowie
des Bergbaus und der Gewinnung von Steinen und Erden**
aus: **Klassifikation der Wirtschaftszweige Ausgabe 2008 (WZ 2008)**

Abteilung — Gruppe — Klasse	Bezeichnung	Haupt gruppe
noch: Abschnitt C	Verarbeitendes Gewerbe	
20.5	Herstellung von sonstigen chemischen Erzeugnissen	VO
20.51	Herstellung von pyrotechnischen Erzeugnissen	
20.52	Herstellung von Klebstoffen	
20.53	Herstellung von etherischen Ölen	
20.59	Herstellung von sonstigen chemischen Erzeugnissen a. n. g.	
20.6	Herstellung von Chemiefasern	VO
20.60	Herstellung von Chemiefasern	
21	Herstellung von pharmazeutischen Erzeugnissen	
21.1	Herstellung von pharmazeutischen Grundstoffen	VG
21.10	Herstellung von pharmazeutischen Grundstoffen	
21.2	Herstellung von pharmazeutischen Spezialitäten und sonstigen pharmazeutischen Erzeugnissen	VG
21.20	Herstellung von pharmazeutischen Spezialitäten und sonstigen pharmazeutischen Erzeugnissen	
22	Herstellung von Gummi- und Kunststoffwaren	
22.1	Herstellung von Gummiwaren	VO
22.11	Herstellung und Runderneuerung von Bereifungen	
22.19	Herstellung von sonstigen Gummiwaren	
22.2	Herstellung von Kunststoffwaren	VO
22.21	Herstellung von Platten, Folien, Schläuchen und Profilen aus Kunststoffen	
22.22	Herstellung von Verpackungsmitteln aus Kunststoffen	
22.23	Herstellung von Baubedarfsartikeln aus Kunststoffen	
22.29	Herstellung von sonstigen Kunststoffwaren	
23	Herstellung von Glas und Glaswaren, Keramik, Verarbeitung von Steinen und Erden	
23.1	Herstellung von Glas und Glaswaren	VO
23.11	Herstellung von Flachglas	
23.12	Veredlung und Bearbeitung von Flachglas	
23.13	Herstellung von Hohlglas	
23.14	Herstellung von Glasfasern und Waren daraus	
23.19	Herstellung, Veredlung und Bearbeitung von sonstigem Glas einschließlich technischen Glaswaren	
23.2	Herstellung von feuerfesten keramischen Werkstoffen und Waren	VO
23.20	Herstellung von feuerfesten keramischen Werkstoffen und Waren	
23.3	Herstellung von keramischen Baumaterialien	VO
23.31	Herstellung von keramischen Wand- und Bodenfliesen und -platten	
23.32	Herstellung von Ziegeln und sonstiger Baukeramik	
23.4	Herstellung von sonstigen Porzellan- und keramischen Erzeugnissen	VO
23.41	Herstellung von keramischen Haushaltswaren und Ziergegenständen	
23.42	Herstellung von Sanitärkeramik	
23.43	Herstellung von Isolatoren und Isolierteilen aus Keramik	
23.44	Herstellung von keramischen Erzeugnissen für sonstige technische Zwecke	
23.49	Herstellung von sonstigen keramischen Erzeugnissen	

Noch: **Wirtschaftszweige des Verarbeitenden Gewerbes sowie
des Bergbaus und der Gewinnung von Steinen und Erden**
aus: **Klassifikation der Wirtschaftszweige Ausgabe 2008 (WZ 2008)**

Abteilung — Gruppe — Klasse	Bezeichnung	Haupt gruppe
noch: Abschnitt C	Verarbeitendes Gewerbe	
23.5	Herstellung von Zement, Kalk und gebranntem Gips	VO
23.51	Herstellung von Zement	
23.52	Herstellung von Kalk und gebranntem Gips	
23.6	Herstellung von Erzeugnissen aus Beton, Zement und Gips	VO
23.61	Herstellung von Erzeugnissen aus Beton, Zement und Kalksandstein für den Bau	
23.62	Herstellung von Gipszeugnissen für den Bau	
23.63	Herstellung von Frischbeton (Transportbeton)	
23.64	Herstellung von Mörtel und anderem Beton (Trockenbeton)	
23.65	Herstellung von Faserzementwaren	
23.69	Herstellung von sonstigen Erzeugnissen aus Beton, Zement und Gips a. n. g.	
23.7	Be- und Verarbeitung von Naturwerksteinen und Natursteinen a. n. g.	VO
23.70	Be- und Verarbeitung von Naturwerksteinen und Natursteinen a. n. g.	
23.9	Herstellung von Schleifkörpern und Schleifmitteln auf Unterlage sowie sonstigen Erzeugnissen aus nichtmetallischen Mineralien a. n. g.	VO
23.91	Herstellung von Schleifkörpern und Schleifmitteln auf Unterlage	
23.99	Herstellung von sonstigen Erzeugnissen aus nichtmetallischen Mineralien a. n. g.	
24	Metallerzeugung und -bearbeitung	
24.1	Erzeugung von Roheisen, Stahl und Ferrolegierungen	VO
24.10	Erzeugung von Roheisen, Stahl und Ferrolegierungen	
24.2	Herstellung von Stahlrohren, Rohrform-, Rohrverschluss- und Rohrverbindungsstücken aus Stahl	VO
24.20	Herstellung von Stahlrohren, Rohrform-, Rohrverschluss- und Rohrverbindungsstücken aus Stahl	
24.3	Sonstige erste Bearbeitung von Eisen und Stahl	VO
24.31	Herstellung von Blankstahl	
24.32	Herstellung von Kaltband mit einer Breite von weniger als 600 mm	
24.33	Herstellung von Kaltprofilen	
24.34	Herstellung von kaltgezogenem Draht	
24.4	Erzeugung und erste Bearbeitung von NE-Metallen	VO
24.41	Erzeugung und erste Bearbeitung von Edelmetallen	
24.42	Erzeugung und erste Bearbeitung von Aluminium	
24.43	Erzeugung und erste Bearbeitung von Blei, Zink und Zinn	
24.44	Erzeugung und erste Bearbeitung von Kupfer	
24.45	Erzeugung und erste Bearbeitung von sonstigen NE-Metallen	
24.46	Aufbereitung von Kernbrennstoffen	
24.5	Gießereien	VO
24.51	Eisengießereien	
24.52	Stahlgießereien	
24.53	Leichtmetallgießereien	
24.54	Buntmetallgießereien	

Noch: **Wirtschaftszweige des Verarbeitenden Gewerbes sowie
des Bergbaus und der Gewinnung von Steinen und Erden**
aus: **Klassifikation der Wirtschaftszweige Ausgabe 2008 (WZ 2008)**

Abteilung — Gruppe — Klasse	Bezeichnung	Haupt gruppe
noch: Abschnitt C	Verarbeitendes Gewerbe	
25	Herstellung von Metallerzeugnissen	
25.1	Stahl- und Leichtmetallbau	IG
25.11	Herstellung von Metallkonstruktionen	
25.12	Herstellung von Ausbauelementen aus Metall	
25.2	Herstellung von Metalltanks und -behältern; Herstellung von Heizkörpern und -kesseln für Zentralheizungen	IG
25.21	Herstellung von Heizkörpern und -kesseln für Zentralheizungen	
25.29	Herstellung von Sammelbehältern, Tanks u. ä. Behältern aus Metall	
25.3	Herstellung von Dampfkesseln (ohne Zentralheizungskessel)	IG
25.30	Herstellung von Dampfkesseln (ohne Zentralheizungskessel)	
25.4	Herstellung von Waffen und Munition	IG
25.40	Herstellung von Waffen und Munition	
25.5	Herstellung von Schmiede-, Press-, Zieh- und Stanzteilen, gewalzten Ringen und pulvermetallurgischen Erzeugnissen	VO
25.50	Herstellung von Schmiede-, Press-, Zieh- und Stanzteilen, gewalzten Ringen und pulvermetallurgischen Erzeugnissen	
25.6	Oberflächenveredlung und Wärmebehandlung; Mechanik a. n. g.	VO
25.61	Oberflächenveredlung und Wärmebehandlung	
25.62	Mechanik a. n. g.	
25.7	Herstellung von Schneidwaren, Werkzeugen, Schlössern und Beschlägen aus unedlen Metallen	VO
25.71	Herstellung von Schneidwaren und Bestecken aus unedlen Metallen	
25.72	Herstellung von Schlössern und Beschlägen aus unedlen Metallen	
25.73	Herstellung von Werkzeugen	
25.9	Herstellung von sonstigen Metallwaren	VO
25.91	Herstellung von Fässern, Trommeln, Dosen, Eimern u. ä. Behältern aus Metall	
25.92	Herstellung von Verpackungen und Verschlüssen aus Eisen, Stahl und NE-Metall	
25.93	Herstellung von Drahtwaren, Ketten und Federn	
25.94	Herstellung von Schrauben und Nieten	
25.99	Herstellung von sonstigen Metallwaren a. n. g.	
26	Herstellung von Datenverarbeitungsgeräten, elektronischen und optischen Erzeugnissen	
26.1	Herstellung von elektronischen Bauelementen und Leiterplatten	VO
26.11	Herstellung von elektronischen Bauelementen	
26.12	Herstellung von bestückten Leiterplatten	
26.2	Herstellung von Datenverarbeitungsgeräten und peripheren Geräten	IG
26.20	Herstellung von Datenverarbeitungsgeräten und peripheren Geräten	
26.3	Herstellung von Geräten und Einrichtungen der Telekommunikationstechnik	IG
26.30	Herstellung von Geräten und Einrichtungen der Telekommunikationstechnik	
26.4	Herstellung von Geräten der Unterhaltungselektronik	GG
26.40	Herstellung von Geräten der Unterhaltungselektronik	

Noch: **Wirtschaftszweige des Verarbeitenden Gewerbes sowie
des Bergbaus und der Gewinnung von Steinen und Erden**
aus: **Klassifikation der Wirtschaftszweige Ausgabe 2008 (WZ 2008)**

Abteilung — Gruppe — Klasse	Bezeichnung	Haupt gruppe
noch: Abschnitt C	Verarbeitendes Gewerbe	
26.5	Herstellung von Mess-, Kontroll-, Navigations- u. ä. Instrumenten und Vorrichtungen; Herstellung von Uhren	IG
26.51	Herstellung von Mess-, Kontroll-, Navigations- u. ä Instrumenten und Vorrichtungen	
26.52	Herstellung von Uhren	
26.6	Herstellung von Bestrahlungs- und Elektrotherapiegeräten und elektromedizinischen Geräten	IG
26.60	Herstellung von Bestrahlungs- und Elektrotherapiegeräten und elektromedizinischen Geräten	
26.7	Herstellung von optischen und fotografischen Instrumenten und Geräten	GG
26.70	Herstellung von optischen und fotografischen Instrumenten und Geräten	
26.8	Herstellung von magnetischen und optischen Datenträgern	VO
26.80	Herstellung von magnetischen und optischen Datenträgern	
27	Herstellung von elektrischen Ausrüstungen	
27.1	Herstellung von Elektromotoren, Generatoren, Transformatoren, Elektrizitätsverteilungs- und -schalteinrichtungen	VO
27.11	Herstellung von Elektromotoren, Generatoren und Transformatoren	
27.12	Herstellung von Elektrizitätsverteilungs- und -schalteinrichtungen	
27.2	Herstellung von Batterien und Akkumulatoren	VO
27.20	Herstellung von Batterien und Akkumulatoren	
27.3	Herstellung von Kabeln und elektrischem Installationsmaterial	VO
27.31	Herstellung von Glasfaserkabeln	
27.32	Herstellung von sonstigen elektronischen und elektrischen Drähten und Kabeln	
27.33	Herstellung von elektrischem Installationsmaterial	
27.4	Herstellung von elektrischen Lampen und Leuchten	VO
27.40	Herstellung von elektrischen Lampen und Leuchten	
27.5	Herstellung von Haushaltsgeräten	GG
27.51	Herstellung von elektrischen Haushaltsgeräten	
27.52	Herstellung von nicht elektrischen Haushaltsgeräten	
27.9	Herstellung von sonstigen elektrischen Ausrüstungen und Geräten a. n. g.	VO
27.90	Herstellung von sonstigen elektrischen Ausrüstungen und Geräten a. n. g.	
28	Maschinenbau	
28.1	Herstellung von nicht wirtschaftszweigspezifischen Maschinen	IG
28.11	Herstellung von Verbrennungsmotoren und Turbinen (ohne Motoren für Luft- und Straßenfahrzeuge)	
28.12	Herstellung von hydraulischen und pneumatischen Komponenten und Systemen	
28.13	Herstellung von Pumpen und Kompressoren a. n. g.	
28.14	Herstellung von Armaturen a. n. g.	
28.15	Herstellung von Lagern, Getrieben, Zahnrädern und Antriebselementen	

Noch: **Wirtschaftszweige des Verarbeitenden Gewerbes sowie
des Bergbaus und der Gewinnung von Steinen und Erden**
aus: **Klassifikation der Wirtschaftszweige Ausgabe 2008 (WZ 2008)**

Abteilung — Gruppe — Klasse	Bezeichnung	Haupt gruppe
noch: Abschnitt C	Verarbeitendes Gewerbe	
28.2	Herstellung von sonstigen nicht wirtschaftszweigspezifischen Maschinen	IG
28.21	Herstellung von Öfen und Brennern	
28.22	Herstellung von Hebezeugen und Fördermitteln	
28.23	Herstellung von Büromaschinen (ohne Datenverarbeitungsgeräte und periphere Geräte)	
28.24	Herstellung von handgeführten Werkzeugen mit Motorantrieb	
28.25	Herstellung von kälte- und lufttechnischen Erzeugnissen, nicht für den Haushalt	
28.29	Herstellung von sonstigen nicht wirtschaftszweigspezifischen Maschinen a. n. g.	
28.3	Herstellung von land- und forstwirtschaftlichen Maschinen	IG
28.30	Herstellung von land- und forstwirtschaftlichen Maschinen	
28.4	Herstellung von Werkzeugmaschinen	IG
28.41	Herstellung von Werkzeugmaschinen für die Metallbearbeitung	
28.49	Herstellung von sonstigen Werkzeugmaschinen	
28.9	Herstellung von Maschinen für sonstige bestimmte Wirtschaftszweige	IG
28.91	Herstellung von Maschinen für die Metallerzeugung, von Walzwerkeinrichtungen und Gießmaschinen	
28.92	Herstellung von Bergwerks-, Bau- und Baustoffmaschinen	
28.93	Herstellung von Maschinen für die Nahrungs- und Genussmittelerzeugung und die Tabakverarbeitung	
28.94	Herstellung von Maschinen für die Textil- und Bekleidungsherstellung und die Lederverarbeitung	
28.95	Herstellung von Maschinen für die Papiererzeugung und -verarbeitung	
28.96	Herstellung von Maschinen für die Verarbeitung von Kunststoffen und Kautschuk	
28.99	Herstellung von Maschinen für sonstige bestimmte Wirtschaftszweige a. n. g.	
29	Herstellung von Kraftwagen und Kraftwagenteilen	
29.1	Herstellung von Kraftwagen und Kraftwagenmotoren	IG
29.10	Herstellung von Kraftwagen und Kraftwagenmotoren	
29.2	Herstellung von Karosserien, Aufbauten und Anhängern	IG
29.20	Herstellung von Karosserien, Aufbauten und Anhängern	
29.3	Herstellung von Teilen und Zubehör für Kraftwagen	IG
29.31	Herstellung elektrischer und elektronischer Ausrüstungsgegenstände für Kraftwagen	
29.32	Herstellung von sonstigen Teilen und sonstigem Zubehör für Kraftwagen	
30	Sonstiger Fahrzeugbau	
30.1	Schiff- und Bootsbau	IG
30.11	Schiffbau (ohne Boots- und Yachtbau)	
30.12	Boots- und Yachtbau	
30.2	Schienenfahrzeugbau	IG
30.20	Schienenfahrzeugbau	

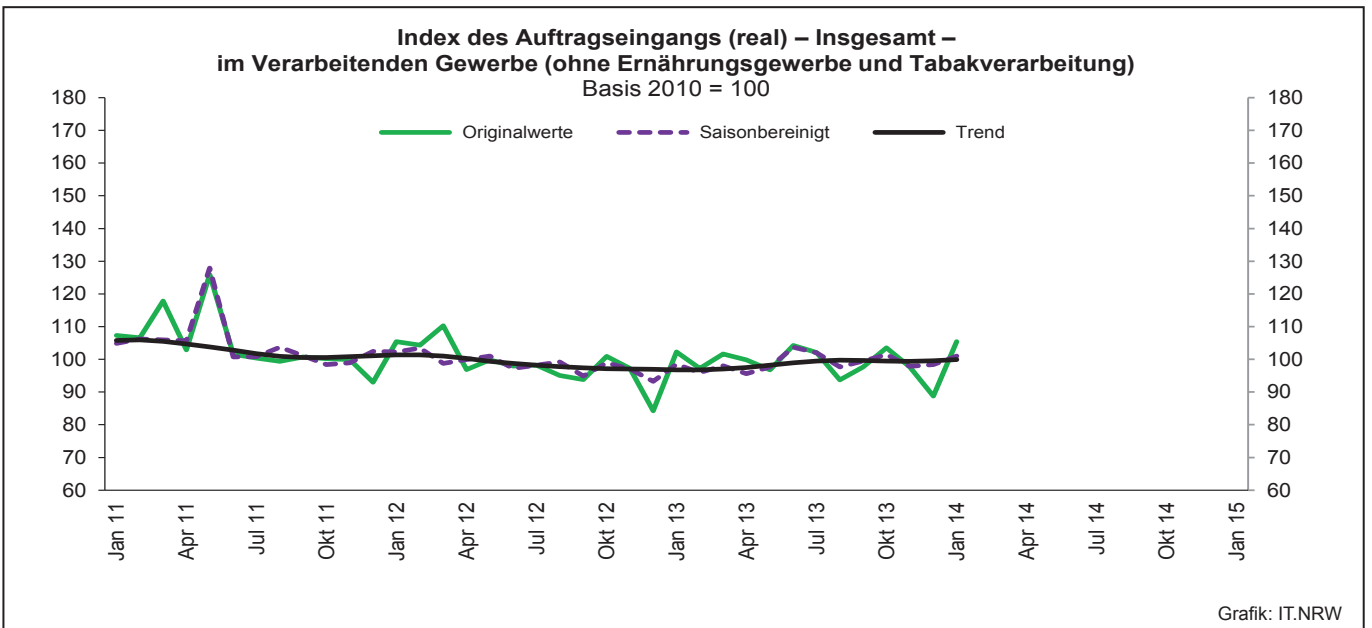
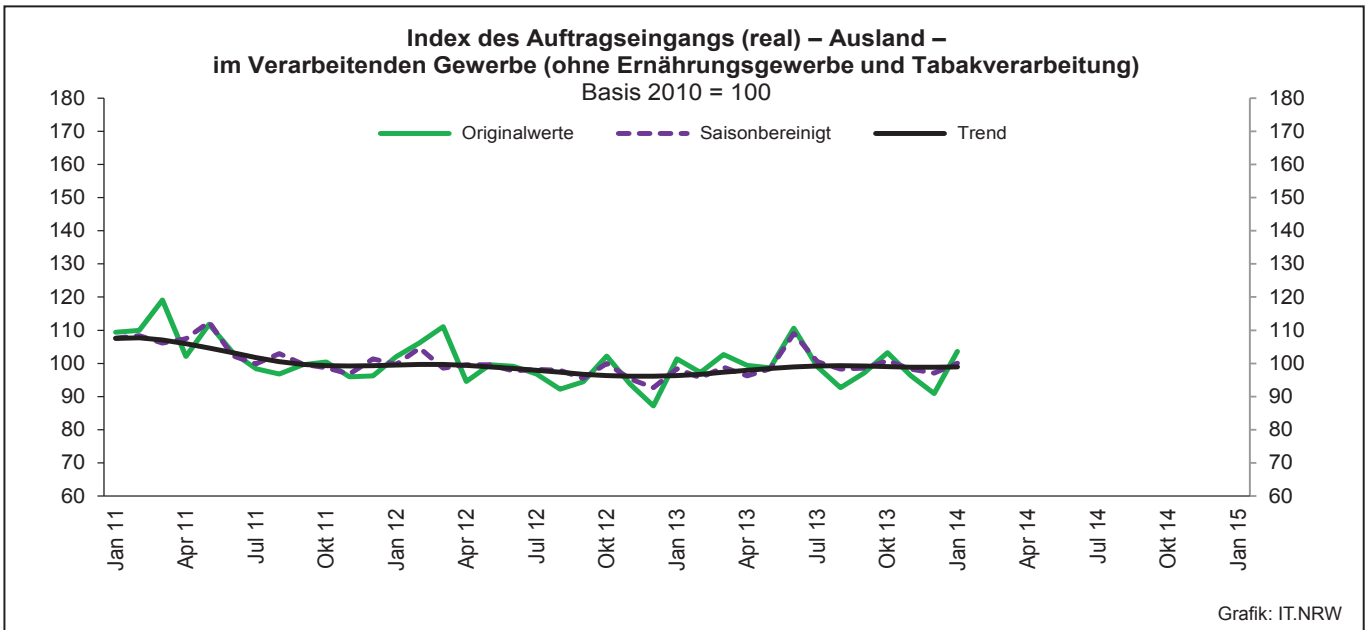
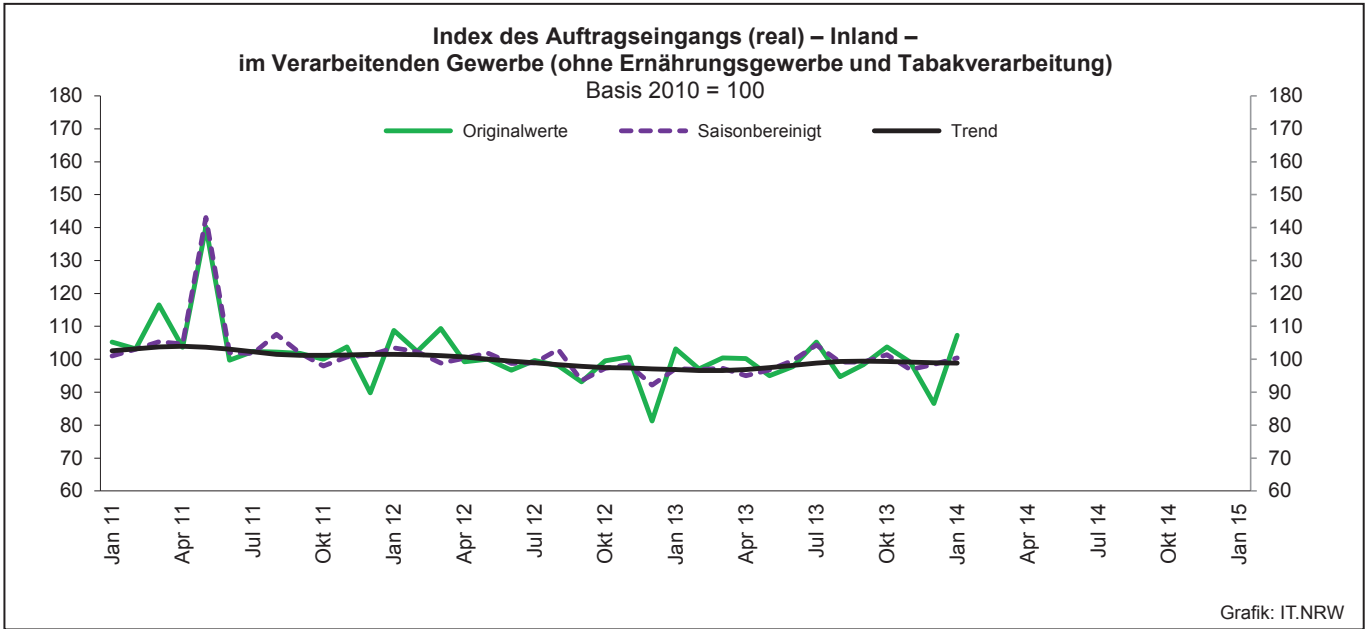
Noch: **Wirtschaftszweige des Verarbeitenden Gewerbes sowie
des Bergbaus und der Gewinnung von Steinen und Erden**
aus: **Klassifikation der Wirtschaftszweige Ausgabe 2008 (WZ 2008)**

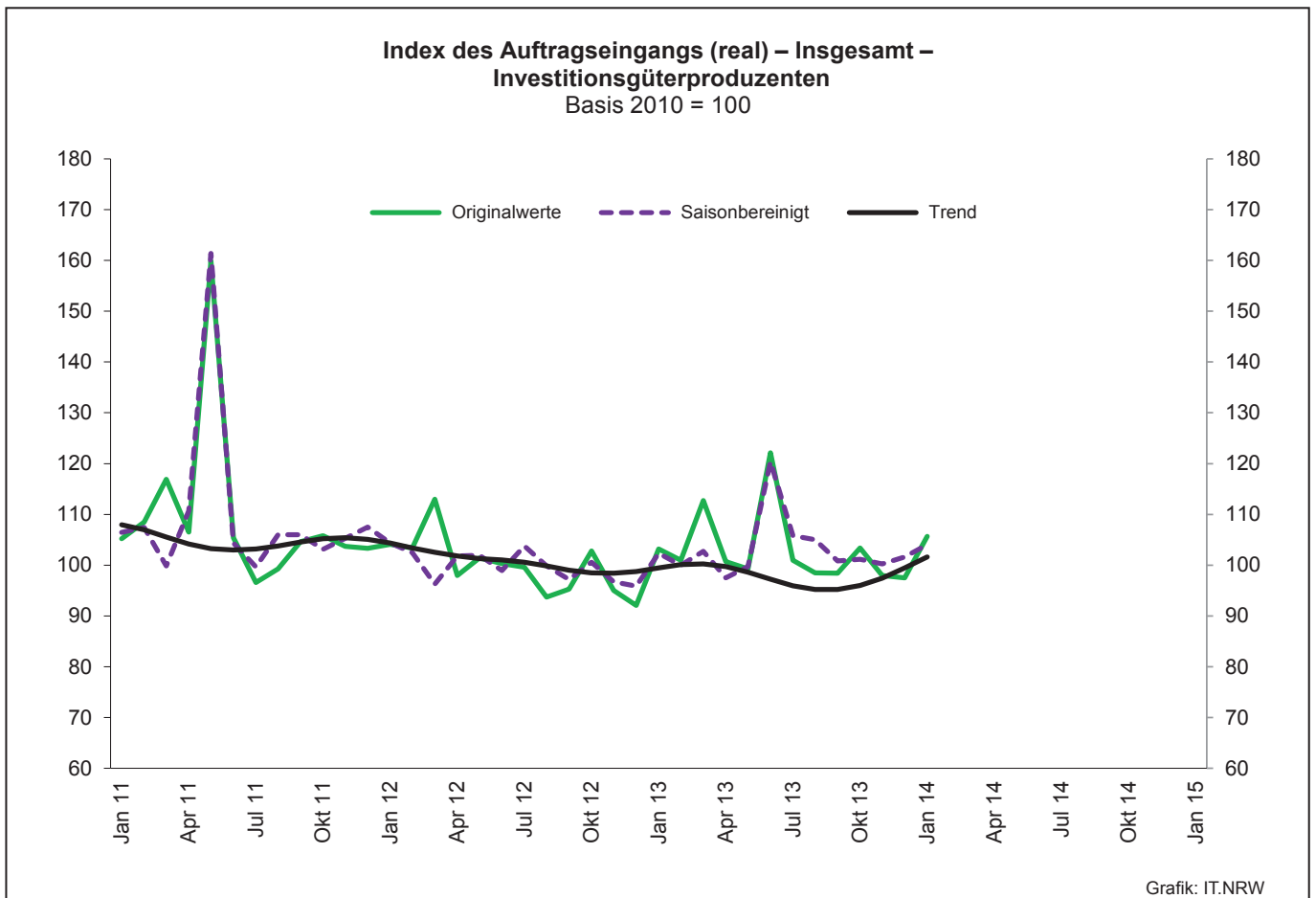
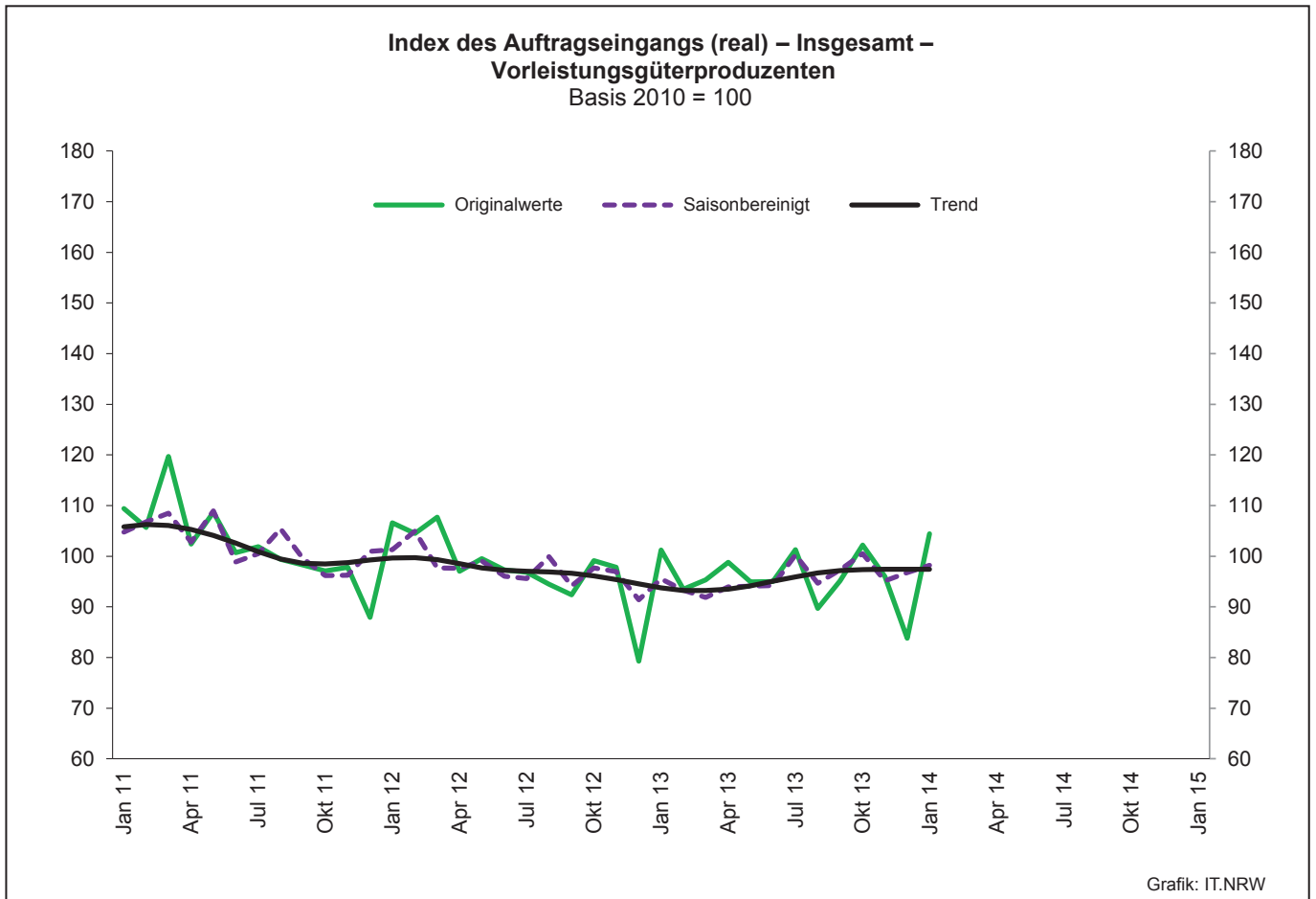
Abteilung Gruppe Klasse	Bezeichnung	Haupt gruppe
noch: Abschnitt C	Verarbeitendes Gewerbe	
30.3	Luft- und Raumfahrzeugbau	IG
30.30	Luft- und Raumfahrzeugbau	
30.4	Herstellung von militärischen Kampffahrzeugen	IG
30.40	Herstellung von militärischen Kampffahrzeugen	
30.9	Herstellung von Fahrzeugen a. n. g.	GG
30.91	Herstellung von Krafträdern	
30.92	Herstellung von Fahrrädern sowie von Behindertenfahrzeugen	
30.99	Herstellung von sonstigen Fahrzeugen a. n. g.	
31	Herstellung von Möbeln	
31.0	Herstellung von Möbeln	GG
31.01	Herstellung von Büro- und Ladenmöbeln	
31.02	Herstellung von Küchenmöbeln	
31.03	Herstellung von Matratzen	
31.09	Herstellung von sonstigen Möbeln	
32	Herstellung von sonstigen Waren	
32.1	Herstellung von Münzen, Schmuck und ähnlichen Erzeugnissen	GG
32.11	Herstellung von Münzen	
32.12	Herstellung von Schmuck, Gold- und Silberschmiedewaren (ohne Fantasieschmuck)	
32.13	Herstellung von Fantasieschmuck	
32.2	Herstellung von Musikinstrumenten	GG
32.20	Herstellung von Musikinstrumenten	
32.3	Herstellung von Sportgeräten	VG
32.30	Herstellung von Sportgeräten	
32.4	Herstellung von Spielwaren	VG
32.40	Herstellung von Spielwaren	
32.5	Herstellung von medizinischen und zahnmedizinischen Apparaten und Materialien	IG
32.50	Herstellung von medizinischen und zahnmedizinischen Apparaten und Materialien	
32.9	Herstellung von Erzeugnissen a. n. g.	VG
32.91	Herstellung von Besen und Bürsten	
32.99	Herstellung von sonstigen Erzeugnissen a. n. g.	
33	Reparatur und Installation von Maschinen und Ausrüstungen	
33.1	Reparatur von Metallerzeugnissen, Maschinen und Ausrüstungen	IG
33.11	Reparatur von Metallerzeugnissen	
33.12	Reparatur von Maschinen	
33.13	Reparatur von elektronischen und optischen Geräten	
33.14	Reparatur von elektrischen Ausrüstungen	
33.15	Reparatur und Instandhaltung von Schiffen, Booten und Yachten	
33.16	Reparatur und Instandhaltung von Luft- und Raumfahrzeugen	
33.17	Reparatur und Instandhaltung von Fahrzeugen a. n. g.	
33.19	Reparatur von sonstigen Ausrüstungen	
33.2	Installation von Maschinen und Ausrüstungen a. n. g.	IG
33.20	Installation von Maschinen und Ausrüstungen a. n. g.	

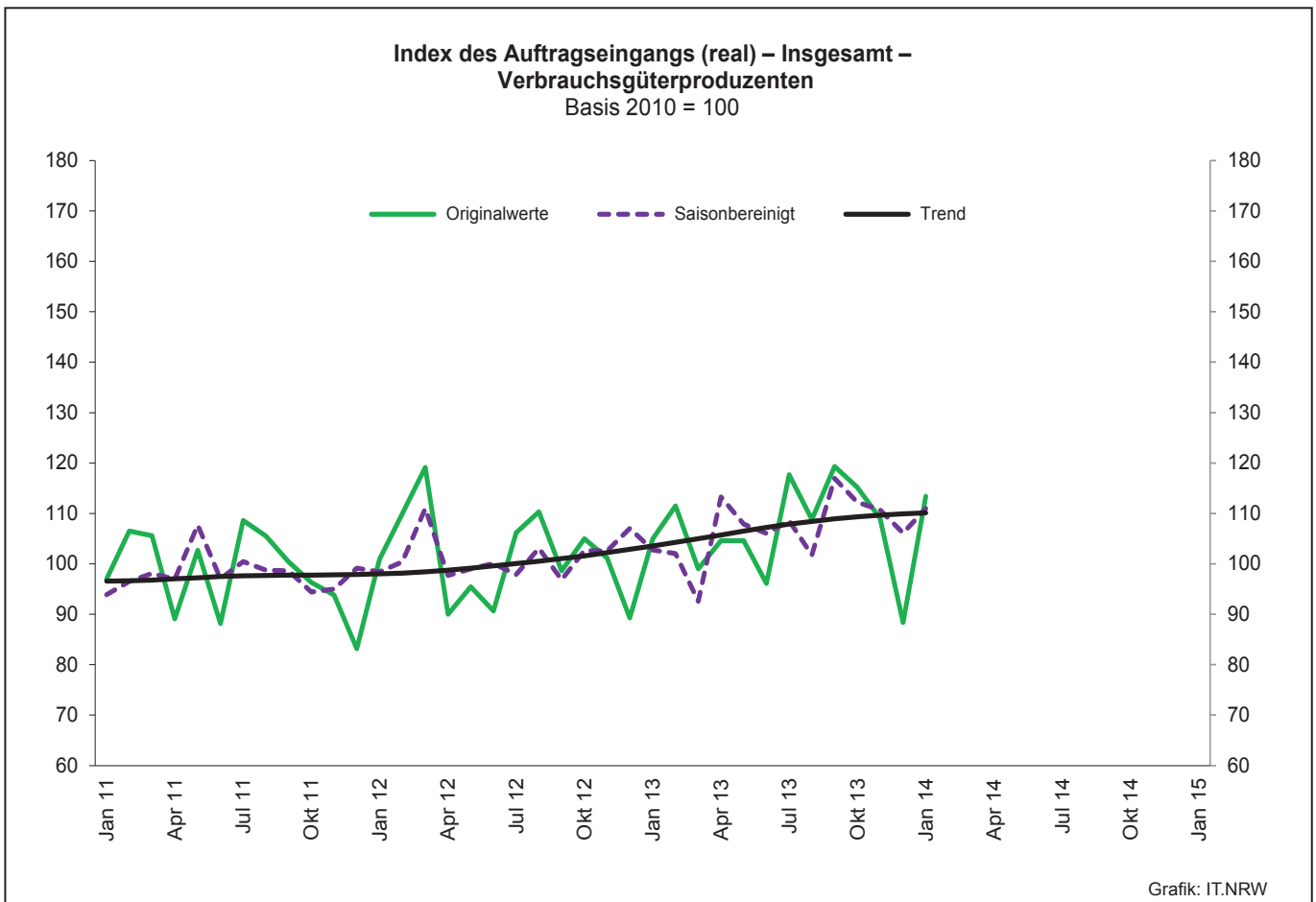
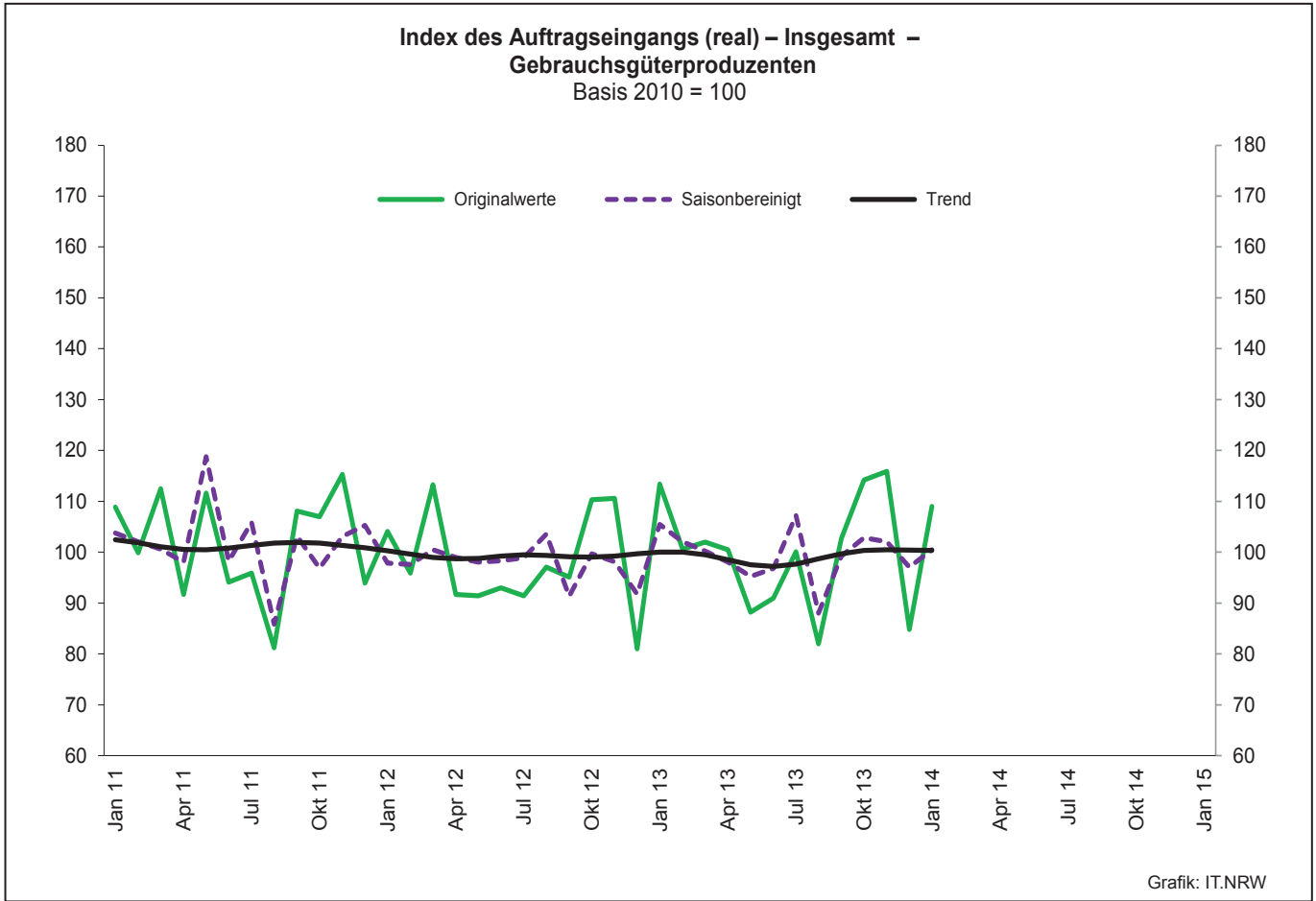
1. Übersicht über die wirtschaftliche Entwicklung in Nordrhein-Westfalen 2002 – 2014*)

Jahr Monat	Auftrags- eingangs- index – real –	Produktions- index im Verarbeitenden Gewerbe ¹⁾	Betriebe	Beschäftigte	Gesamtumsatz	
					insgesamt	darunter Auslandsumsatz
					1 000 EUR	
Basis 2010 = 100		Anzahl				
2002	.	.	10 504	1 381 853	287 287 443	102 478 933
2003	.	.	10 596	1 345 222	286 904 340	103 325 915
2004	.	.	10 577	1 298 344	308 303 242	116 095 563
2005	104,8	103,6	10 458	1 273 358	322 628 429	124 898 819
2006	111,5	106,9	10 210	1 253 547	329 702 829	134 101 177
2007	120,0	110,5	10 249	1 283 262	354 367 421	148 419 493
2008	111,5	109,5	9 962	1 259 689	355 282 782	148 016 284
2009	81,3	88,4	9 840	1 193 056	280 183 525	112 938 567
2010	100,0	100,0	9 570	1 170 672	315 394 766	131 253 761
2011	104,6	105,0r	9 613	1 199 644	348 101 951	145 685 564
2012	98,7	103,3r	9 928	1 218 009	342 530 278	143 654 684
2013	98,8	102,2
2012²⁾						
Januar	105,4	95,3r	5 022	1 055 690	25 097 727	10 750 198
Februar	104,3	102,1r	5 085	1 059 465	25 606 084	10 899 498
März	110,3	108,4r	5 121	1 062 223	29 694 639	13 095 510
April	96,9	107,9r	5 119	1 061 920	25 069 436	10 745 840
Mai	99,8	107,2r	5 116	1 061 344	26 603 791	11 623 133
Juni	97,9	109,6r	5 123	1 064 130	27 254 831	12 244 615
Juli	98,2	98,3r	5 118	1 068 519	26 171 448	11 339 029
August	95,1	95,5r	5 111	1 073 302	26 013 484	11 102 979
September	93,8	107,0r	5 107	1 073 461	26 696 634	11 545 156
Oktober	100,9	103,5r	5 100	1 071 599	27 509 615	11 836 014
November	97,2	105,8r	5 085	1 068 767	27 236 892	11 834 680
Dezember	84,3	99,2r	5 081	1 064 286	23 991 309	11 024 257
2013²⁾						
Januar	102,3	94,1r	5 105r	1 064 269r	24 958 646r	10 901 581r
Februar	97,2	100,8r	5 123r	1 064 186r	24 573 769r	10 878 450r
März	101,6	107,3r	5 143r	1 066 209r	26 965 000r	12 047 752r
April	99,8	104,3r	5 129r	1 063 567r	26 863 768r	11 966 389r
Mai	96,8	107,6r	5 126r	1 062 786r	25 676 381r	11 404 416r
Juni	104,2	107,9r	5 118r	1 062 611r	26 846 632r	12 395 163r
Juli	102,1	97,3r	5 126r	1 066 192r	26 851 427r	11 628 092r
August	93,7	91,4r	5 124r	1 070 205r	24 035 296r	10 188 525r
September	97,7	104,6r	5 124r	1 071 679r	27 436 945r	12 163 510r
Oktober	103,5	103,3r	5 114r	1 069 821r	27 884 810r	12 200 402r
November	97,7	109,0r	5 106r	1 067 924r	26 861 087r	11 853 726r
Dezember	88,8	99,0r	5 102r	1 063 788r	24 072 641r	10 965 518r
2014²⁾						
Januar	105,4	98,1	5 101	1 063 554	25 175 795	14 194 665
Februar
März
April
Mai
Juni
Juli
August
September
Oktober
November
Dezember

*) Bei den Jahreswerten beziehen sich alle Angaben auf Betriebe von Unternehmen mit im Allgemeinen 20 und mehr Beschäftigten. – 1) arbeitstäglich bereinigt
– 2) Betriebe mit 50 und mehr tätigen Personen







2. Auftragseingangsindex im Verarbeitenden Gewerbe Nordrhein-Westfalens

Nominalindex Inland

Systematik-Nr.	Wirtschaftszweig Hauptgruppe	Jahr 2013	Januar 2013	Dezember 2013	Januar 2014	Veränderung gegenüber Vorjahres- monat in %
Basis 2010 = 100						
13	Herstellung von Textilien	91,0	101,8	67,4	108,8	+6,9
14	Herstellung von Bekleidung	105,5	117,6	45,5	128,9	+9,6
17	Herstellung von Papier, Pappe und Waren daraus	104,9	115,4	92,6	116,4	+0,9
20	Herstellung von chemischen Erzeugnissen	104,3	106,0	86,5	101,8	-4,0
20.1	Herstellung von chemischen Grundstoffen, Düngemitteln und Stickstoffverbindungen, Kunststoffen in Primärformen und synthetischem Kautschuk in Primärformen	98,5	102,4	86,1	97,8	-4,5
21	Herstellung von pharmazeutischen Erzeugnissen	100,4	86,0	106,1	102,4	+19,1
24	Metallerzeugung und -bearbeitung	94,5	111,2	83,3	100,6	-9,5
24.1	Erzeugung von Roheisen, Stahl und Ferrolegierungen	100,1	116,5	96,2	111,4	-4,4
24.4	Erzeugung und erste Bearbeitung von NE-Metallen	94,5	128,3	77,2	85,4	-33,4
24.5	Gießereien	100,1	98,8	87,3	103,5	+4,8
25	Herstellung von Metallerzeugnissen	108,8	110,5	90,3	114,6	+3,7
25.5	Herstellung von Schmiede-, Press-, Zieh- und Stanzteilen, gewalzten Ringen und pulvermetallurgischen Erzeugnissen	107,3	113,2	94,3	119,2	+5,3
25.7	Herstellung von Schneidwaren, Werkzeugen, Schloßern und Beschlägen aus unedlen Metallen	108,2	105,9	90,3	118,8	+12,2
26	Herstellung von Datenverarbeitungsgeräten, elektronischen und optischen Erzeugnissen	100,8	100,4	90,6	163,7	+63,0
27	Herstellung von elektrischen Ausrüstungen	106,9	107,9	96,4	107,4	-0,5
27.1	Herstellung von Elektromotoren, Generatoren, Transformatoren, Elektrizitätsverteilungs- und -schalteinrichtungen	112,1	102,8	120,7	91,9	-10,6
28	Maschinenbau	107,1	112,0	104,5	117,8	+5,2
28.1	Herstellung von nicht wirtschaftszweigspezifischen Maschinen	114,9	116,0	107,4	117,3	+1,1
29	Herstellung von Kraftwagen und Kraftwagenteilen	95,6	98,3	82,0	112,2	+14,1
30	Sonstiger Fahrzeugbau	168,2	105,7	104,7	133,2	+26,0
C	Verarbeitendes Gewerbe	102,3	108,1	89,3	109,7	+1,5
	Vorleistungsgüterproduzenten	100,3	108,1	86,7	107,3	-0,7
	Investitionsgüterproduzenten	105,7	107,7	96,1	115,4	+7,1
	Gebrauchsgüterproduzenten	99,3	115,3	82,1	111,0	-3,7
	Verbrauchsgüterproduzenten	110,5	108,8	89,2	110,1	+1,2

Noch: 2. Auftragseingangsindex im Verarbeitenden Gewerbe Nordrhein-Westfalens

Nominalindex Ausland

Systematik-Nr.	Wirtschaftszweig Hauptgruppe	Jahr 2013	Januar 2013	Dezember 2013	Januar 2014	Veränderung gegenüber Vorjahres- monat in %
Basis 2010 = 100						
13	Herstellung von Textilien	113,7	118,8	94,7	121,9	+2,6
14	Herstellung von Bekleidung	105,2	121,7	35,7	154,1	+26,6
17	Herstellung von Papier, Pappe und Waren daraus	85,9	90,4	72,0	84,9	-6,1
20	Herstellung von chemischen Erzeugnissen	100,3	109,1	87,4	103,6	-5,0
20.1	Herstellung von chemischen Grundstoffen, Düngemitteln und Stickstoffverbindungen, Kunststoffen in Primärformen und synthetischem Kautschuk in Primärformen	97,6	107,1	87,1	99,9	-6,7
21	Herstellung von pharmazeutischen Erzeugnissen	117,1	104,8	113,0	136,7	+30,4
24	Metallerzeugung und -bearbeitung	94,3	99,5	87,0	104,0	+4,5
24.1	Erzeugung von Roheisen, Stahl und Ferrolegierungen	88,8	95,0	84,0	115,7	+21,8
24.4	Erzeugung und erste Bearbeitung von NE-Metallen	98,9	100,3	99,5	94,2	-6,1
24.5	Gießereien	99,6	102,4	98,3	100,5	-1,9
25	Herstellung von Metallerzeugnissen	114,1	119,4	94,4	121,1	+1,4
25.5	Herstellung von Schmiede-, Press-, Zieh- und Stanzteilen, gewalzten Ringen und pulvermetallurgischen Erzeugnissen	106,4	109,6	92,0	127,2	+16,1
25.7	Herstellung von Schneidwaren, Werkzeugen, Schlössern und Beschlägen aus unedlen Metallen	111,9	117,4	91,8	123,6	+5,3
26	Herstellung von Datenverarbeitungsgeräten, elektronischen und optischen Erzeugnissen	95,1	101,8	89,8	117,5	+15,4
27	Herstellung von elektrischen Ausrüstungen	102,1	105,0	87,1	109,8	+4,6
27.1	Herstellung von Elektromotoren, Generatoren, Transformatoren, Elektrizitätsverteilungs- und -schalteinrichtungen	96,2	105,4	85,3	107,5	+2,0
28	Maschinenbau	105,8	109,0	109,8	110,0	+0,9
28.1	Herstellung von nicht wirtschaftszweigspezifischen Maschinen	107,1	109,9	98,0	118,4	+7,7
29	Herstellung von Kraftwagen und Kraftwagenteilen	97,7	105,2	93,7	103,6	-1,5
30	Sonstiger Fahrzeugbau	348,9	61,5	178,9	106,7	+73,5
C	Verarbeitendes Gewerbe	103,6	106,5	94,8	108,1	+1,5
	Vorleistungsgüterproduzenten	99,0	105,2	86,4	106,4	+1,1
	Investitionsgüterproduzenten	108,2	107,1	105,4	107,5	+0,4
	Gebrauchsgüterproduzenten	103,9	116,4	90,5	113,0	-2,9
	Verbrauchsgüterproduzenten	112,5	111,3	94,4	128,3	+15,3

Noch: 2. Auftragseingangindex im Verarbeitenden Gewerbe Nordrhein-Westfalens

Nominalindex Insgesamt

Systematik-Nr.	Wirtschaftszweig Hauptgruppe	Jahr 2013	Januar 2013	Dezember 2013	Januar 2014	Veränderung gegenüber Vorjahres- monat in %
Basis 2010 = 100						
13	Herstellung von Textilien	100,8	109,2	79,2	114,5	+4,9
14	Herstellung von Bekleidung	105,4	119,3	41,5	139,1	+16,6
17	Herstellung von Papier, Pappe und Waren daraus	96,2	104,0	83,2	102,1	-1,8
20	Herstellung von chemischen Erzeugnissen	102,1	107,6	87,0	102,8	-4,5
20.1	Herstellung von chemischen Grundstoffen, Düngemitteln und Stickstoffverbindungen, Kunststoffen in Primärformen und synthetischem Kautschuk in Primärformen	98,0	104,9	86,7	98,9	-5,7
21	Herstellung von pharmazeutischen Erzeugnissen	109,8	96,6	110,0	121,8	+26,1
24	Metallerzeugung und -bearbeitung	94,4	106,9	84,6	101,8	-4,8
24.1	Erzeugung von Roheisen, Stahl und Ferrolegierungen	96,9	110,4	92,7	112,6	+2,0
24.4	Erzeugung und erste Bearbeitung von NE-Metallen	96,4	116,4	86,7	89,2	-23,4
24.5	Gießereien	99,9	100,1	91,5	102,4	+2,3
25	Herstellung von Metallerzeugnissen	110,6	113,6	91,7	116,8	+2,8
25.5	Herstellung von Schmiede-, Press-, Zieh- und Stanzteilen, gewalzten Ringen und pulvermetallurgischen Erzeugnissen	107,0	111,9	93,5	122,0	+9,0
25.7	Herstellung von Schneidwaren, Werkzeugen, Schlössern und Beschlägen aus unedlen Metallen	109,7	110,5	90,9	120,7	+9,2
26	Herstellung von Datenverarbeitungsgeräten, elektronischen und optischen Erzeugnissen	97,8	101,1	90,2	139,2	+37,7
27	Herstellung von elektrischen Ausrüstungen	104,6	106,4	91,9	108,6	+2,1
27.1	Herstellung von Elektromotoren, Generatoren, Transformatoren, Elektrizitätsverteilungs- und -schalteinrichtungen	104,7	104,0	104,3	99,1	-4,7
28	Maschinenbau	106,3	110,1	107,8	112,8	+2,5
28.1	Herstellung von nicht wirtschaftszweigspezifischen Maschinen	110,5	112,5	102,1	117,9	+4,8
29	Herstellung von Kraftwagen und Kraftwagenteilen	96,9	102,6	89,3	106,9	+4,2
30	Sonstiger Fahrzeugbau	280,7	78,1	150,9	116,7	+49,4
C	Verarbeitendes Gewerbe	103,0	107,3	92,0	108,9	+1,5
	Vorleistungsgüterproduzenten	99,7	106,8	86,5	106,9	+0,1
	Investitionsgüterproduzenten	107,2	107,4	101,8	110,5	+2,9
	Gebrauchsgüterproduzenten	101,9	115,9	86,8	112,1	-3,3
	Verbrauchsgüterproduzenten	111,5	110,0	91,7	118,8	+8,0

Noch: 2. Auftragseingangindex im Verarbeitenden Gewerbe Nordrhein-Westfalens

Realindex Inland

Systematik-Nr.	Wirtschaftszweig Hauptgruppe	Jahr 2013	Januar 2013	Dezember 2013	Januar 2014	Veränderung gegenüber Vorjahres- monat in %
Basis 2010 = 100						
13	Herstellung von Textilien	84,6	95,0	62,7	101,0	+6,3
14	Herstellung von Bekleidung	99,3	111,5	42,3	120,5	+8,1
17	Herstellung von Papier, Pappe und Waren daraus	100,5	111,1	88,5	110,8	-0,3
20	Herstellung von chemischen Erzeugnissen	94,1	93,8	79,2	93,2	-0,6
20.1	Herstellung von chemischen Grundstoffen, Düngemitteln und Stickstoffverbindungen, Kunststoffen in Primärformen und synthetischem Kautschuk in Primärformen	87,9	89,0	78,3	88,6	-0,4
21	Herstellung von pharmazeutischen Erzeugnissen	102,8	88,1	108,6	104,7	+18,8
24	Metallerzeugung und -bearbeitung	93,3	107,0	83,8	101,2	-5,4
24.1	Erzeugung von Roheisen, Stahl und Ferrolegierungen	99,4	112,7	97,5	113,0	+0,3
24.4	Erzeugung und erste Bearbeitung von NE-Metallen	95,0	123,4	80,3	88,4	-28,4
24.5	Gießereien	96,6	95,1	84,4	100,7	+5,9
25	Herstellung von Metallerzeugnissen	105,7	107,1	88,0	111,6	+4,2
25.5	Herstellung von Schmiede-, Press-, Zieh- und Stanzteilen, gewalzten Ringen und pulvermetallurgischen Erzeugnissen	106,6	111,6	94,7	119,9	+7,4
25.7	Herstellung von Schneidwaren, Werkzeugen, Schlössern und Beschlägen aus unedlen Metallen	104,9	103,3	87,2	114,1	+10,5
26	Herstellung von Datenverarbeitungsgeräten, elektronischen und optischen Erzeugnissen	115,6	118,4	106,0	222,7	+88,1
27	Herstellung von elektrischen Ausrüstungen	102,8	104,0	92,6	102,9	-1,1
27.1	Herstellung von Elektromotoren, Generatoren, Transformatoren, Elektrizitätsverteilungs- und -schalteinrichtungen	108,3	99,9	116,4	88,5	-11,4
28	Maschinenbau	101,1	106,3	98,5	110,4	+3,9
28.1	Herstellung von nicht wirtschaftszweigspezifischen Maschinen	108,0	109,7	101,1	109,4	-0,3
29	Herstellung von Kraftwagen und Kraftwagenteilen	93,8	96,7	80,4	110,3	+14,1
30	Sonstiger Fahrzeugbau	160,3	100,5	99,8	126,6	+26,0
C	Verarbeitendes Gewerbe	98,5	103,2	86,6	107,3	+4,0
	Vorleistungsgüterproduzenten	96,6	102,8	84,6	106,2	+3,3
	Investitionsgüterproduzenten	101,5	103,6	92,1	110,5	+6,7
	Gebrauchsgüterproduzenten	97,4	113,0	80,2	107,8	-4,6
	Verbrauchsgüterproduzenten	105,3	103,6	85,6	105,1	+1,4

Noch: 2. Auftragseingangindex im Verarbeitenden Gewerbe Nordrhein-Westfalens

Realindex Ausland

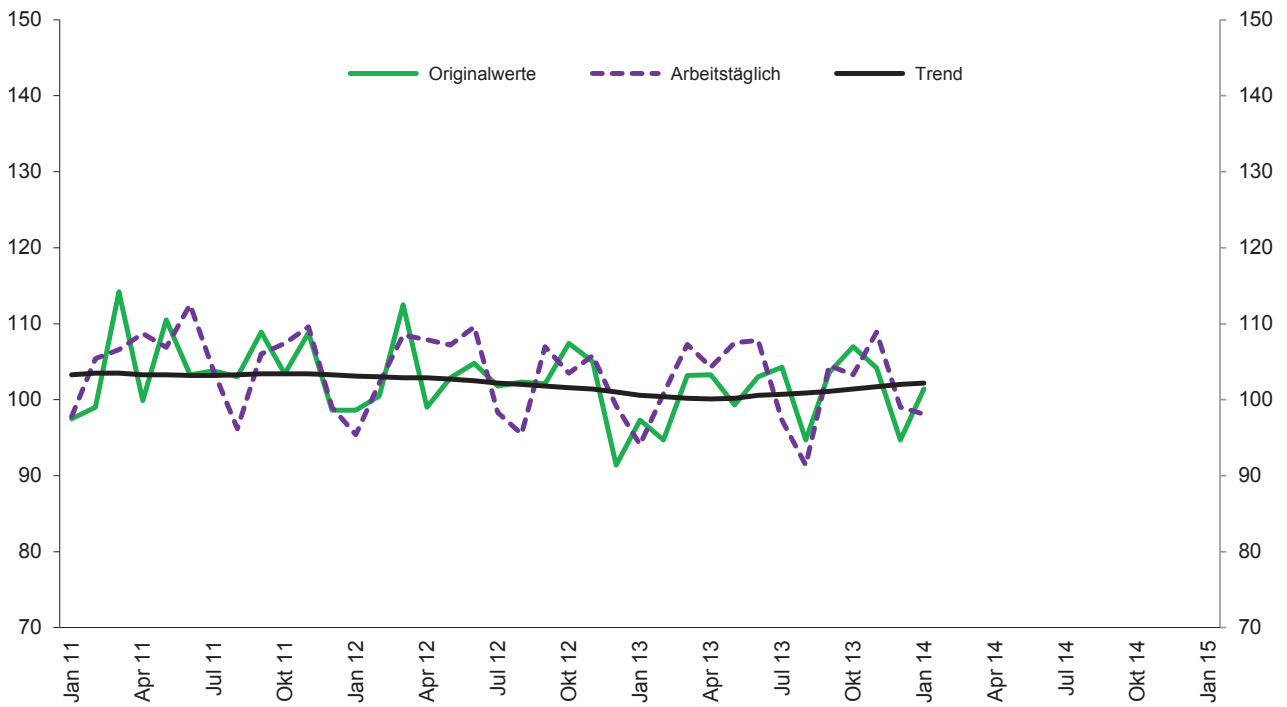
Systematik-Nr.	Wirtschaftszweig Hauptgruppe	Jahr 2013	Januar 2013	Dezember 2013	Januar 2014	Veränderung gegenüber Vorjahres- monat in %
Basis 2010 = 100						
13	Herstellung von Textilien	107,1	112,2	89,5	114,4	+2,0
14	Herstellung von Bekleidung	101,4	117,8	34,5	147,6	+25,3
17	Herstellung von Papier, Pappe und Waren daraus	82,0	86,4	68,3	80,7	-6,6
20	Herstellung von chemischen Erzeugnissen	91,5	98,8	80,5	95,1	-3,7
20.1	Herstellung von chemischen Grundstoffen, Düngemitteln und Stickstoffverbindungen, Kunststoffen in Primärformen und synthetischem Kautschuk in Primärformen	88,3	96,0	79,7	90,9	-5,3
21	Herstellung von pharmazeutischen Erzeugnissen	116,2	103,8	112,6	133,7	+28,8
24	Metallerzeugung und -bearbeitung	93,4	96,4	87,5	104,5	+8,4
24.1	Erzeugung von Roheisen, Stahl und Ferrolegierungen	88,3	92,7	85,0	117,7	+27,0
24.4	Erzeugung und erste Bearbeitung von NE-Metallen	100,0	97,7	102,6	97,2	-0,5
24.5	Gießereien	92,0	94,9	90,6	91,3	-3,8
25	Herstellung von Metallerzeugnissen	110,0	115,7	90,7	116,6	+0,8
25.5	Herstellung von Schmiede-, Press-, Zieh- und Stanzteilen, gewalzten Ringen und pulvermetallurgischen Erzeugnissen	103,0	106,5	89,0	122,9	+15,4
25.7	Herstellung von Schneidwaren, Werkzeugen, Schlössern und Beschlägen aus unedlen Metallen	106,7	113,0	87,1	117,0	+3,5
26	Herstellung von Datenverarbeitungsgeräten, elektronischen und optischen Erzeugnissen	98,4	105,4	93,5	124,6	+18,2
27	Herstellung von elektrischen Ausrüstungen	98,5	101,3	84,0	105,4	+4,0
27.1	Herstellung von Elektromotoren, Generatoren, Transformatoren, Elektrizitätsverteilungs- und -schalteinrichtungen	92,7	101,9	82,0	102,9	+1,0
28	Maschinenbau	100,5	103,8	103,6	103,4	-0,4
28.1	Herstellung von nicht wirtschaftszweigspezifischen Maschinen	101,4	104,4	92,7	111,4	+6,7
29	Herstellung von Kraftwagen und Kraftwagenteilen	95,2	102,2	91,7	101,3	-0,9
30	Sonstiger Fahrzeugbau	339,4	59,5	174,1	103,4	+73,8
C	Verarbeitendes Gewerbe	99,1	101,4	90,9	103,6	+2,2
	Vorleistungsgüterproduzenten	94,2	99,3	82,9	102,2	+2,9
	Investitionsgüterproduzenten	103,9	102,9	100,9	102,7	-0,2
	Gebrauchsgüterproduzenten	101,4	113,7	88,4	109,8	-3,4
	Verbrauchsgüterproduzenten	108,1	106,6	91,5	122,5	+14,9

Noch: 2. Auftragseingangsindex im Verarbeitenden Gewerbe Nordrhein-Westfalens

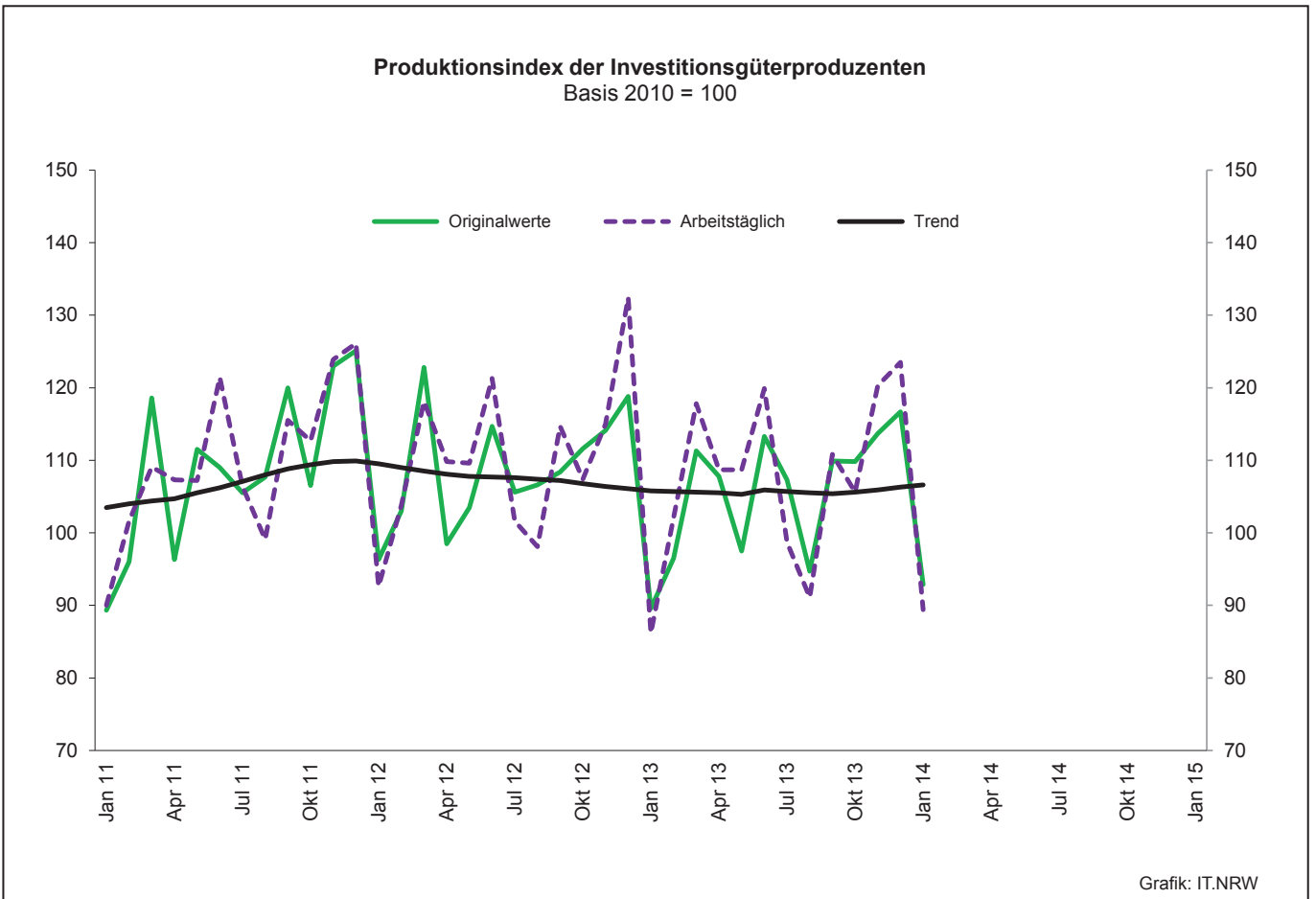
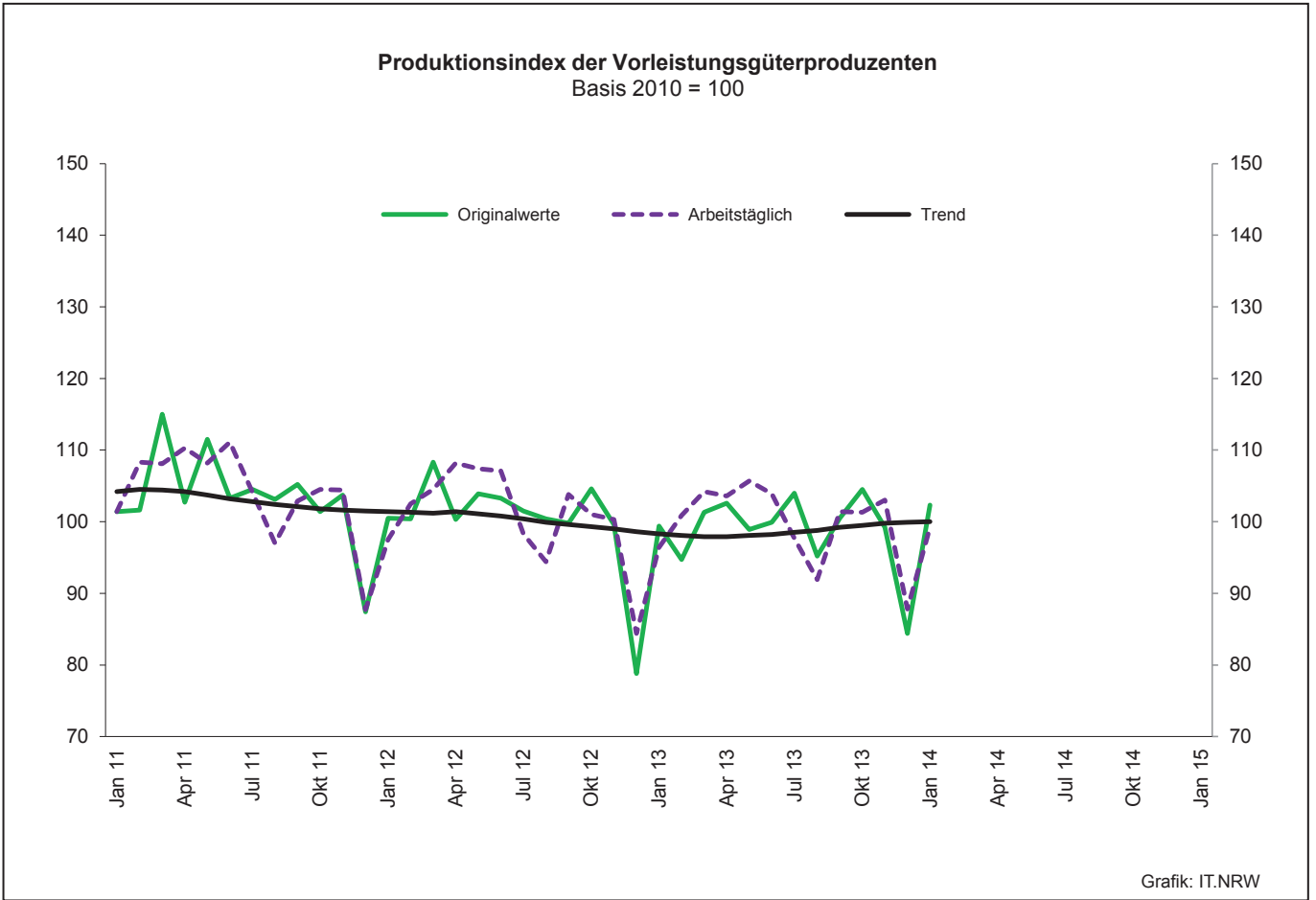
Realindex insgesamt

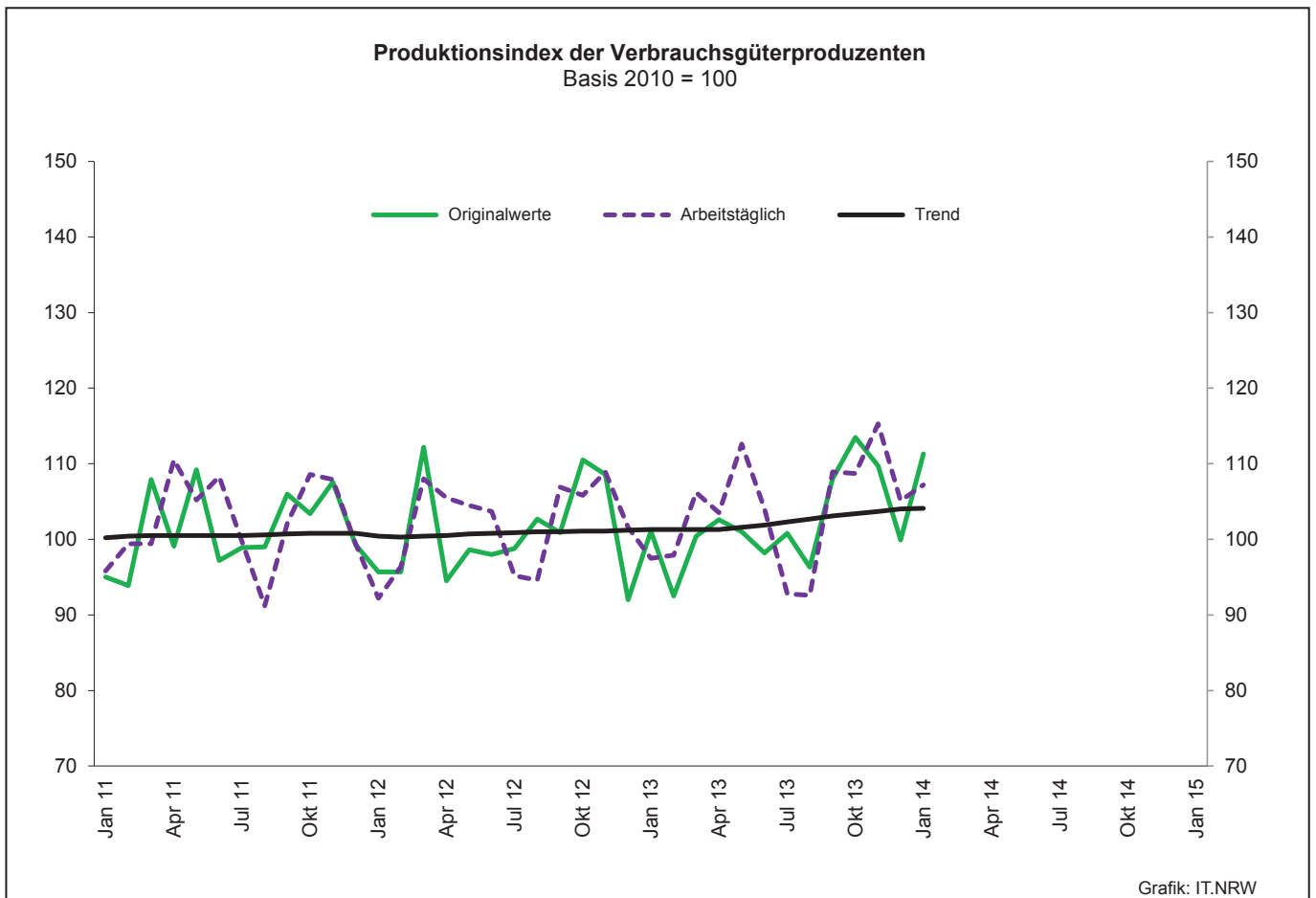
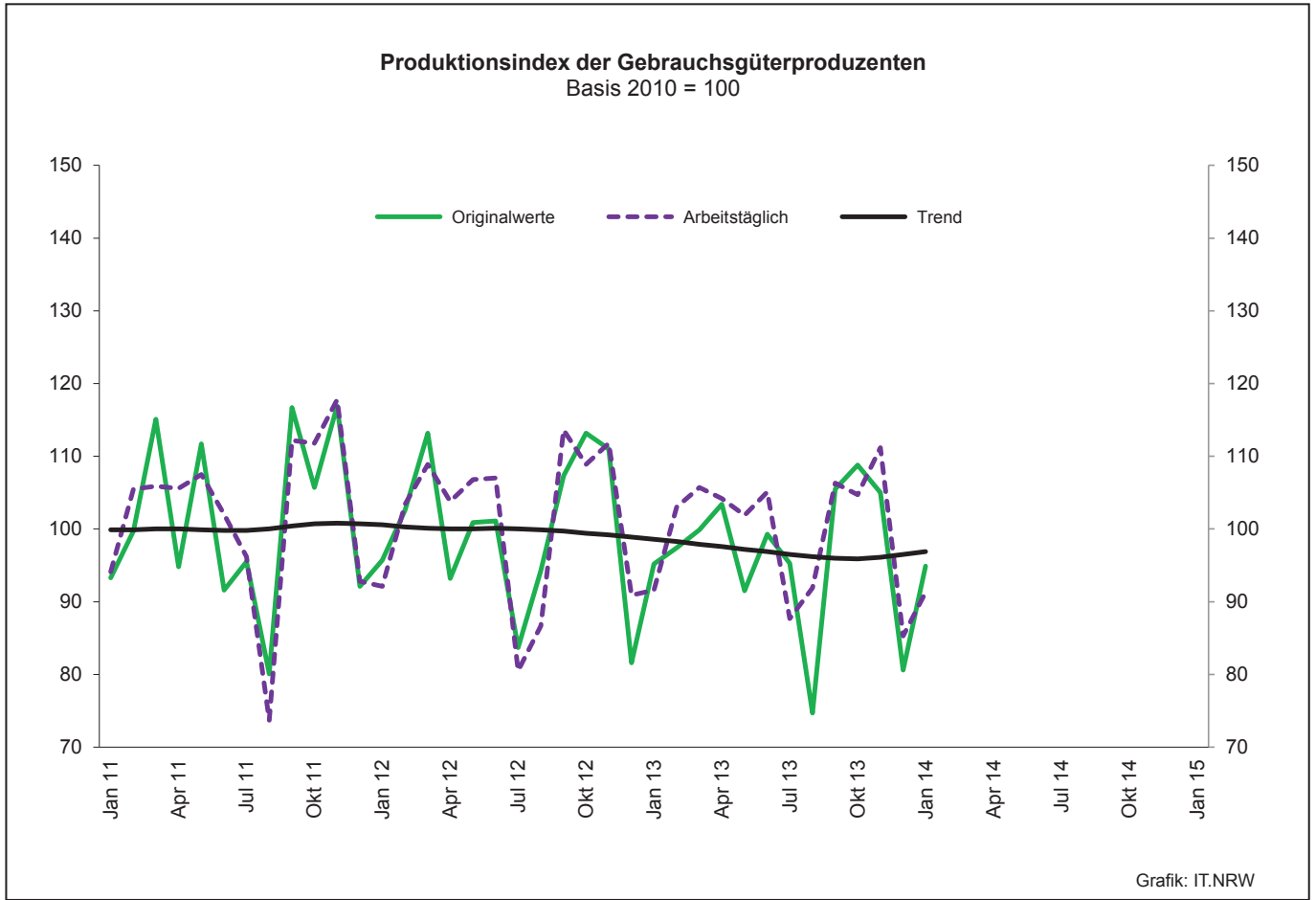
Systematik-Nr.	Wirtschaftszweig Hauptgruppe	Jahr 2013	Januar 2013	Dezember 2013	Januar 2014	Veränderung gegenüber Vorjahres- monat in %
Basis 2010 = 100						
13	Herstellung von Textilien	94,3	102,4	74,3	106,8	+4,3
14	Herstellung von Bekleidung	100,2	114,1	39,1	131,5	+15,2
17	Herstellung von Papier, Pappe und Waren daraus	92,1	99,9	79,3	97,1	-2,8
20	Herstellung von chemischen Erzeugnissen	92,7	96,4	79,9	94,2	-2,3
20.1	Herstellung von chemischen Grundstoffen, Düngemitteln und Stickstoffverbindungen, Kunststoffen in Primärformen und synthetischem Kautschuk in Primärformen	88,1	92,8	79,1	89,9	-3,1
21	Herstellung von pharmazeutischen Erzeugnissen	110,4	97,0	110,8	121,0	+24,7
24	Metallerzeugung und -bearbeitung	93,3	103,1	85,2	102,4	-0,7
24.1	Erzeugung von Roheisen, Stahl und Ferrolegierungen	96,3	107,0	94,0	114,3	+6,8
24.4	Erzeugung und erste Bearbeitung von NE-Metallen	97,1	112,5	89,8	92,2	-18,0
24.5	Gießereien	94,9	95,0	86,8	97,1	+2,2
25	Herstellung von Metallerzeugnissen	107,2	110,1	88,9	113,3	+2,9
25.5	Herstellung von Schmiede-, Press-, Zieh- und Stanzteilen, gewalzten Ringen und pulvermetallurgischen Erzeugnissen	105,4	109,8	92,7	120,9	+10,1
25.7	Herstellung von Schneidwaren, Werkzeugen, Schlössern und Beschlägen aus unedlen Metallen	105,6	107,1	87,2	115,3	+7,7
26	Herstellung von Datenverarbeitungsgeräten, elektronischen und optischen Erzeugnissen	106,5	111,5	99,4	170,7	+53,1
27	Herstellung von elektrischen Ausrüstungen	100,7	102,6	88,4	104,1	+1,5
27.1	Herstellung von Elektromotoren, Generatoren, Transformatoren, Elektrizitätsverteilungs- und -schalteinrichtungen	101,0	100,8	100,4	95,2	-5,6
28	Maschinenbau	100,7	104,7	101,7	105,9	+1,1
28.1	Herstellung von nicht wirtschaftszweigspezifischen Maschinen	104,3	106,7	96,3	110,5	+3,6
29	Herstellung von Kraftwagen und Kraftwagenteilen	94,7	100,0	87,4	104,7	+4,7
30	Sonstiger Fahrzeugbau	271,8	75,0	146,0	112,1	+49,5
C	Verarbeitendes Gewerbe	98,8	102,3	88,8	105,4	+3,0
	Vorleistungsgüterproduzenten	95,6	101,2	83,8	104,4	+3,2
	Investitionsgüterproduzenten	103,0	103,2	97,5	105,7	+2,4
	Gebrauchsgüterproduzenten	99,6	113,4	84,8	109,0	-3,9
	Verbrauchsgüterproduzenten	106,6	105,0	88,4	113,4	+8,0

**Produktionsindex im Verarbeitenden Gewerbe
sowie im Bergbau und der Gewinnung von Steinen und Erden**
Basis 2010 = 100



Grafik: IT.NRW





3. Produktionsindex^{*)} im Verarbeitenden Gewerbe sowie im Bergbau und in der Gewinnung von Steinen und Erden Nordrhein Westfalens

Systematik Nr.	Wirtschaftszweig Hauptgruppe	Ge- wichtung	Jahr	Januar	Dezember	Januar	Veränderung Januar 2014 gegenüber Januar 2013
		%	2013			2014	%
Basis 2010 = 100							
B	Bergbau und Gewinnung von Steinen und Erden	0,6	99,0r	91,2r	96,6r	98,2	+7,7
	darunter						
05	Kohlenbergbau	0,4	94,6r	92,2r	91,7r	98,6	+6,9
08	Gewinnung von Steinen und Erden, sonstiger Bergbau	0,2	111,7r	88,8r	110,6r	97,2	+9,5
C	Verarbeitendes Gewerbe	72,9	102,2r	94,1r	99,0r	98,1	+4,3
	davon						
10	Herstellung von Nahrungs- und Futtermitteln	4,8	102,6r	98,3r	103,7r	95,5	-2,8
11	Getränkeherstellung	1,0	101,3r	85,2r	106,7r	156,2	+83,3
12	Tabakverarbeitung	0,1	111,1r	144,0r	82,8r	100,1	-30,5
13	Herstellung von Textilien	0,7	96,5r	86,9r	83,3r	92,3	+6,2
14	Herstellung von Bekleidung	0,1	96,3r	116,1r	70,8r	115,7	-0,3
15	Herstellung von Leder, Lederwaren und Schuhen	0,1	110,7r	91,1r	102,8r	122,8	+34,8
16	Herstellung von Holz-, Flecht-, Korb- und Korkwaren (ohne Möbel)	0,6	97,7r	88,8r	78,3r	95,2	+7,2
17	Herstellung von Papier, Pappe und Waren daraus	1,9	96,8r	96,1r	85,8r	92,9	-3,3
18	Herstellung von Druckerzeugnissen; Vervielfältigung von bespielten Ton-, Bild- und Datenträgern	1,1	98,1r	91,9r	99,8r	85,6	-6,9
19	Kokerei und Mineralölverarbeitung	2,7	100,7r	100,6r	99,8r	110,6	+9,9
20	Herstellung von chemischen Erzeugnissen	14,7	96,2r	99,9r	87,5r	97,8	-2,1
21	Herstellung von pharmazeutischen Erzeugnissen	1,5	114,4r	104,7r	137,4r	137,2	+31,0
22	Herstellung von Gummi- und Kunststoffwaren	3,0	109,4r	101,6r	88,1r	104,9	+3,2
23	Herstellung von Glas- und Glaswaren, Keramik, Verarbeitung von Steinen und Erden	1,7	101,9r	77,8r	81,2r	94,1	+21,0
24	Metallerzeugung und -bearbeitung	9,3	94,7r	89,0r	86,6r	95,0	+6,7
25	Herstellung von Metallerzeugnissen	6,5	110,6r	99,0r	94,5r	105,2	+6,3
26	Herstellung von Datenverarbeitungsgeräten, elektronischen und optischen Erzeugnissen	1,5	115,6r	94,9r	119,9r	104,1	+9,7
27	Herstellung von elektrischen Ausrüstungen	4,4	104,3r	102,0r	90,7r	104,8	+2,7
28	Maschinenbau	9,6	109,9r	86,6r	135,4r	85,7	-1,0
29	Herstellung von Kraftwagen und Kraftwagenteilen	3,7	99,1r	83,7r	79,1r	97,4	+16,4
30	Sonstiger Fahrzeugbau	0,3	100,5r	84,2r	127,0r	144,8	+72,0
31	Herstellung von Möbeln	1,6	95,4r	87,2r	82,7r	82,8	-5,0
32	Herstellung von sonstigen Waren	0,4	98,2r	91,1r	94,1r	96,4	+5,8
33	Reparatur und Instandhaltung von Maschinen und Ausrüstungen	1,8	108,2r	85,2r	149,5r	74,0	-13,1
B - C	Verarbeitendes Gewerbe sowie Bergbau und Gewinnung von Steinen und Erden	73,6	102,2r	94,1r	99,0r	98,1	+4,3
B - D, F	Produzierendes Gewerbe (einschl. Bau und Energie)	100	101,8r	92,8r	100,1r	97,3	+4,8
	Vorleistungsgüterproduzenten	40,6	99,8r	96,4r	87,8r	99,2	+2,9
	Investitionsgüterproduzenten	17,6	107,8r	86,2r	123,5r	89,4	+3,7
	Gebrauchsgüterproduzenten	2,5	98,2r	91,6r	85,3r	91,3	-0,3
	Verbrauchsgüterproduzenten	9,8	103,8r	97,5r	105,1r	107,2	+9,9
	Energie	16,1	101,1r	111,9r	98,1r	107,5	-3,9

*) von arbeitstäglichen Schwankungen bereinigt

4. Betriebe, Beschäftigte, geleistete Arbeitsstunden, Entgelte und Umsatz in Nordrhein-Westfalen nach Wirtschaftszweigen

Systematik-Nr.	Wirtschaftszweig a = Januar 2014 b = Veränderung gegenüber gleichem Vorjahreszeitraum in %		Betriebe	Beschäftigte	Geleistete Arbeits- stunden	Entgelte	Gesamtumsatz	
							insgesamt	darunter Auslands- umsatz
			Anzahl		1 000		1 000 EUR	
B	Bergbau und Gewinnung von Steinen und Erden	a	32	22 640	2 822	89 537	155 009	13 266
		b	+3,2	-9,6	-2,5	-6,8	+8,6	-8,3
05	Kohlenbergbau	a	18
		b	+5,9
08	Gewinnung von Steinen und Erden, sonstiger Bergbau	a	13	2 176	297	8 216	30 458	6 639
		b	-	-2,6	-4,9	+5,2	-21,7	-29,7
C	Verarbeitendes Gewerbe	a	5 069	1 040 914	141 014	3 964 190	25 020 786	10 967 864
		b	-0,1	+0,2	+0,1	+2,6	+0,8	+0,7
10	Herstellung von Nahrungs- und Futtermitteln	a	422	71 584	9 730	200 334	2 448 382	542 221
		b	-2,3	+0,5	-1,4	+2,6	-3,5	-6,7
10.1	Schlachten und Fleischverarbeitung	a	98	14 486	2 024	34 787	815 723	167 466
		b	-1,0	+1,0	-0,5	-1,0	-6,5	-13,2
10.3	Obst- und Gemüseverarbeitung	a	28	5 707	807	17 176	220 953	56 030
		b	+16,7	+9,5	+7,8	+9,0	-2,7	+0,3
10.5	Milchverarbeitung	a	14	2 404	317	7 826	179 364	64 396
		b	-12,5	-11,0	-18,7	-5,9	+11,7	+22,4
10.6	Mahl- und Schälmaschinen, Herstellung von Stärke und Stärkeerzeugnissen	a	15	2 272	329	8 413	141 379	53 731
		b	-	-0,4	-2,0	-2,5	-8,4	-12,6
10.7	Herstellung von Back- und Teigwaren	a	168	22 997	2 955	51 691	325 786	34 590
		b	-4,5	-0,9	-2,2	+4,9	+2,3	+3,4
10.8	Herstellung von sonstigen Nahrungsmitteln	a	70	20 868	2 857	70 936	587 459	123 506
		b	-5,4	+0,7	-2,2	+2,6	-3,5	-13,1
11	Getränkeherstellung	a	50	8 876	1 284	31 001	232 411	11 853
		b	+4,2	+3,8	+3,2	+8,4	+1,3	+14,2
12	Tabakverarbeitung	a	3	652	.	.	21 087	.
		b	-	+2,2	.	.	-16,6	.
13	Herstellung von Textilien	a	108	15 563	2 052	44 818	259 840	124 015
		b	+1,9	+0,4	-1,2	-0,5	+5,7	+4,3
13.2	Weberei	a	18	2 877	397	8 644	56 844	31 377
		b	+5,9	+1,2	-1,2	+4,8	+8,9	+8,7
13.3	Veredlung von Textilien und Bekleidung	a	16	1 657	.	.	18 616	.
		b	-
13.9	Herstellung von sonstigen Textilwaren	a	71	10 820	1 417	31 453	181 516	85 542
		b	-	-0,2	-1,6	-1,3	+4,9	+2,5
14	Herstellung von Bekleidung	a	26	4 674	648	14 698	157 826	69 512
		b	-3,7	-0,4	-1,4	+3,4	-4,7	-2,5
15	Herstellung von Leder, Lederwaren und Schuhen	a	12	1 698	239	4 794	66 705	27 308
		b	+9,1	.	+9,7	+21,4	+18,5	.
16	Herstellung von Holz-, Flecht-, Korb- und Korkwaren (ohne Möbel)	a	76	11 986	1 726	35 800	238 382	58 719
		b	-	-0,6	-0,5	+3,0	+5,0	+3,8
17	Herstellung von Papier, Pappe und Waren daraus	a	153	26 825	3 709	91 806	666 293	257 167
		b	-1,9	-1,8	-2,6	-2,7	-2,5	-1,8
17.1	Herstellung von Holz- und Zellstoff, Papier, Karton und Pappe	a	35	6 581	892	26 276	241 471	117 655
		b	-5,4	-3,9	-5,3	-7,3	+3,5	+0,1
17.2	Herstellung von Waren aus Papier, Karton und Pappe	a	118	20 244	2 817	65 530	424 822	139 512
		b	-0,8	-1,1	-1,6	-0,7	-5,6	-3,4
18	Herstellung von Druckerzeugnissen; Vervielfältigung von bespielten Ton-, Bild- und Datenträgern	a	125	17 951	2 403	55 726	246 972	.
		b	-2,3	-4,3	-5,2	-1,8	-5,7	.
19	Kokerei und Mineralölverarbeitung	a	14	3 983	.	.	918 709	207 429
		b	-	.	.	.	-4,2	+8,1

**Noch: 4. Betriebe, Beschäftigte, geleistete Arbeitsstunden, Entgelte und Umsatz
in Nordrhein-Westfalen nach Wirtschaftszweigen**

Systematik-Nr.	Wirtschaftszweig a = Januar 2014 b = Veränderung gegenüber gleichem Vorjahreszeitraum in %		Betriebe	Beschäftigte	Geleistete Arbeits- stunden	Entgelte	Gesamtumsatz	
							insgesamt	darunter Auslands- umsatz
			Anzahl		1 000		1 000 EUR	
20	Herstellung von chemischen Erzeugnissen	a	272	86 396	11 962	414 165	3 663 030	2 028 453
		b	+0,4	+1,2	-1,1	+4,2	-6,6	-9,2
20.1	Herstellung von chemischen Grundstoffen, Düngemitteln und Stickstoffverbindungen, Kunststoffen in Primärformen und synthetischem Kautschuk in Primärformen	a	119	47 788	6 538	251 215	2 599 656	1 556 221
		b	-1,7	+0,7	-1,7	+4,2	-8,1	-9,5
20.3	Herstellung von Anstrichmitteln, Druckfarben und Kittens	a	43	.	1 375	38 771	.	.
		b	-2,3	.	-1,4	+2,2	.	.
20.4	Herstellung von Seifen, Wasch-, Reinigungs- und Kör- perpflegemitteln sowie von Duftstoffen	a	42	15 913	2 141	68 857	452 927	151 161
		b	+2,4	+1,5	-1,5	+6,0	-3,1	-12,4
20.5	Herstellung von sonstigen chemischen Erzeugnissen	a	61	10 517	1 577	40 920	322 833	180 537
		b	+3,4	+3,2	+1,1	+2,1	-1,2	-8,4
21	Herstellung von pharmazeutischen Erzeugnissen	a	39	11 315	1 593	49 189	442 292	267 760
		b	-	+0,4	+5,4	+3,5	+19,7	+20,5
22	Herstellung von Gummi- und Kunststoffwaren	a	400	63 887	9 225	201 176	1 125 434	485 779
		b	+1,8	+2,6	+3,1	+2,6	+4,8	+5,3
22.1	Herstellung von Gummiwaren	a	40	9 161	1 347	30 801	178 284	86 530
		b	+5,3	+4,1	+3,9	+10,4	+1,9	+1,6
22.2	Herstellung von Kunststoffwaren	a	360	54 726	7 878	170 375	947 150	399 249
		b	+1,4	+2,4	+3,0	+1,3	+5,4	+6,1
23	Herstellung von Glas und Glaswaren, Keramik, Verarbeitung von Steinen und Erden	a	174	25 517	3 535	86 649	463 801	151 661
		b	+1,2	+0,1	+1,7	+3,9	+10,8	+5,2
23.1	Herstellung von Glas und Glaswaren	a	51	9 596	1 299	29 633	151 505	61 709
		b	+2,0	+0,9	+1,2	+6,0	+8,3	+21,3
23.5	Herstellung von Zement, Kalk und gebranntem Gips	a	17	2 522	357	9 670	65 371	11 988
		b	-	-0,3	+0,6	+2,2	+14,0	-9,1
23.6	Herstellung von Erzeugnissen aus Beton, Zement und Gips	a	45	4 557	626	16 420	74 799	7 375
		b	-	+0,4	+5,3	+5,2	+18,8	+6,4
23.9	Herstellung von Schleifkörpern und Schleifmitteln auf Unterlage sowie sonstigen Erzeugnissen aus nichtmetallischen Mineralien a. n. g.	a	24	4 285	565	15 193	94 108	39 161
		b	+9,1	+2,0	+4,1	+1,3	+11,0	-2,5
24	Metallerzeugung und -bearbeitung	a	319	102 920	13 023	421 595	3 217 203	1 160 588
		b	+1,3	-0,5	-1,6	+2,9	-4,7	-7,1
24.2	Herstellung von Stahlrohren, Rohrform-, Rohrver- schluss- und Rohrverbindungsstücken aus Stahl	a	54	16 755	1 890	61 347	369 244	229 763
		b	+1,9	+0,5	-6,3	+5,4	-13,4	-16,4
24.3	Sonstige erste Bearbeitung von Eisen und Stahl	a	74	11 947	1 611	45 427	414 782	157 508
		b	-	-3,3	-2,4	+2,0	-2,2	+2,6
24.4	Erzeugung und erste Bearbeitung von NE-Metallen	a	63	17 684	2 337	70 519	745 049	309 120
		b	-1,6	+0,1	-1,1	-	-7,9	-11,6
24.5	Gießereien	a	88	20 117	2 540	73 460	308 882	114 226
		b	+2,3	+2,7	+1,0	+3,4	+2,2	+4,6
25	Herstellung von Metallerzeugnissen	a	910	134 697	18 323	472 344	2 145 367	763 842
		b	-1,0	-	+1,2	+5,5	+5,0	+5,6
25.1	Stahl- und Leichtmetallbau	a	142	17 237	2 381	54 919	247 020	61 496
		b	+3,6	+4,1	+4,0	+7,7	+15,0	+19,5
25.5	Herstellung von Schmiede-, Press-, Zieh- und Stanzteilen, gewalzten Ringen und pulvermetallur- gischen Erzeugnissen	a	161	31 367	4 316	123 023	577 432	211 456
		b	-	+2,2	+6,4	+12,6	+6,5	+9,5
25.6	Oberflächenveredlung und Wärmebehandlung; Mechanik a. n. g.	a	190	19 331	2 643	57 555	216 685	43 518
		b	-0,5	-2,1	-2,5	-1,7	-3,1	-17,6
25.7	Herstellung von Schneidwaren, Werkzeugen, Schlössern und Beschlägen aus unedlen Metallen	a	191	34 442	4 521	124 550	543 654	217 187
		b	-4,0	-1,5	-1,1	+5,3	+5,5	+7,8
25.9	Herstellung von sonstigen Metallwaren	a	192	28 489	3 965	98 601	525 081	215 777
		b	-2,5	-1,0	-	+1,8	+3,6	+3,5

**Noch: 4. Betriebe, Beschäftigte, geleistete Arbeitsstunden, Entgelte und Umsatz
in Nordrhein-Westfalen nach Wirtschaftszweigen**

Systematik-Nr.	Wirtschaftszweig a = Januar 2014 b = Veränderung gegenüber gleichem Vorjahreszeitraum in %		Betriebe	Beschäftigte	Geleistete Arbeits- stunden	Entgelte	Gesamtumsatz	
							insgesamt	darunter Auslands- umsatz
							1 000 EUR	
26	Herstellung von Datenverarbeitungsgeräten, elektronischen und optischen Erzeugnissen	a	159	27 940	3 994	111 547	476 688	243 014
		b	+0,6	+1,2	+0,1	+1,5	+14,3	+12,0
26.3	Herstellung von Geräten und Einrichtungen der Telekommunikationstechnik	a	23	4 331	597	18 906	71 364	27 018
		b	-4,2	-2,0	-9,2	-6,4	+2,0	-8,7
26.5	Herstellung von Mess-, Kontroll-, Navigations- u. ä. Instrumenten und Vorrichtungen; Herstellung von Uhren	a	89	13 893	1 932	54 397	192 835	106 066
		b	+1,1	+1,7	+0,9	+6,0	-0,2	-4,7
27	Herstellung von elektrischen Ausrüstungen	a	288	80 907	10 450	303 341	1 617 183	790 352
		b	-0,3	+1,1	+1,1	-0,5	+3,2	+1,8
27.1	Herstellung von Elektromotoren, Generatoren, Transformatoren, Elektrizitätsverteilungs- und -schalteinrichtungen	a	115	26 074	3 530	96 630	514 363	225 269
		b	+0,9	+1,2	+2,3	+5,0	+6,6	+2,6
27.3	Herstellung von Kabeln und elektrischem Installations- material	a	70	25 742	3 336	97 256	491 829	241 485
		b	-2,8	+1,1	+1,5	-11,1	+4,7	+5,9
27.4	Herstellung von elektrischen Lampen und Leuchten	a	47	8 264	1 139	.	179 595	88 387
		b	-	+0,5	-0,1	.	+10,2	+10,9
27.5	Herstellung von Haushaltsgeräten	a	16	12 635	1 367	46 734	306 110	171 951
		b	-	+2,2	-3,6	+1,5	-1,5	-1,7
28	Maschinenbau	a	869	185 219	25 325	789 787	3 064 799	1 745 904
		b	+0,8	+0,2	+0,2	+4,4	+4,2	+1,0
28.1	Herstellung von nicht wirtschaftszweigspezifischen Maschinen	a	215	64 567	8 941	299 507	1 239 301	657 093
		b	-4,0	-2,0	-1,9	+6,0	+1,9	-3,1
28.4	Herstellung von Werkzeugmaschinen	a	78	14 522	2 012	59 607	165 671	93 610
		b	+1,3	-1,0	+0,9	-1,4	+13,1	+13,6
28.9	Herstellung von Maschinen für sonstige bestimmte Wirtschaftszweige	a	261	48 619	6 557	205 740	707 478	483 245
		b	-0,4	+0,4	+1,1	+2,7	+3,3	-3,4
29	Herstellung von Kraftwagen und Kraftwagenteilen	a	169	80 836	10 550	333 777	2 442 334	1 643 562
		b	-0,6	-0,9	+1,1	-1,8	+7,7	+8,1
29.1	Herstellung von Kraftwagen und Kraftwagenmotoren	a	9	29 058	3 688	133 510	1 442 252	1 145 854
		b	-10,0	-0,8	+4,6	-4,3	+6,1	+6,7
29.2	Herstellung von Karosserien, Aufbauten und Anhängern	a	36	7 772	989	25 084	198 288	122 132
		b	+2,9	+3,0	+5,1	+7,2	+17,3	+19,2
29.3	Herstellung von Teilen und Zubehör für Kraftwagen	a	124	44 006	5 873	175 182	801 794	375 576
		b	-0,8	-1,6	-1,6	-0,9	+8,4	+9,0
30	Sonstiger Fahrzeugbau	a	27	7 451	1 028	34 166	212 751	.
		b	-6,9	-4,7	-3,3	+3,9	+125,5	.
30.2	Schienenfahrzeugbau	a	11	.	.	.	178 803	135 565
		b	+10,0	.	.	.	+194,5	+228,5
31	Herstellung von Möbeln	a	169	27 216	3 519	81 481	449 489	121 630
		b	-2,3	-4,6	-6,0	-3,4	-4,6	-1,8
32	Herstellung von sonstigen Waren	a	73	9 574	1 349	27 887	150 243	40 693
		b	-	+0,2	-0,9	+1,7	+8,6	+0,4
32.4	Herstellung von Spielwaren	a	6	.	216	4 043	.	.
		b	-14,3	.	-0,8	-5,4	.	.
32.5	Herstellung von medizinischen und zahnmedizinischen Apparaten und Materialien	a	42	5 084	704	14 621	52 359	20 266
		b	-2,3	-1,1	-2,6	+1,8	+5,6	+10,5
33	Reparatur und Installation von Maschinen und Ausrüstungen	a	212	33 247	4 690	136 688	293 564	36 604
		b	+1,0	+1,9	+4,0	+4,6	-10,3	+14,6
33.1	Reparatur von Metallerzeugnissen, Maschinen und Ausrüstungen	a	113	17 835	2 602	66 280	149 359	20 715
		b	+3,7	+6,2	+10,5	+7,9	+3,6	+49,8
33.2	Installation von Maschinen und Ausrüstungen a. n. g.	a	99	15 412	2 088	70 408	144 205	15 890
		b	-2,0	-2,6	-3,0	+1,7	-21,2	-12,2
	Insgesamt	a	5 101	1 063 554	143 835	4 053 727	25 175 795	10 981 130
		b	-0,1	-0,1	-	+2,4	+0,9	+0,7

5. Umsatz in Nordrhein-Westfalen nach Wirtschaftszweigen

Systematik-Nr.	Wirtschaftszweig a = Januar 2014 b = Veränderung gegenüber gleichem Vorjahreszeitraum in %		Gesamtumsatz	Auslandsumsatz		Anteil Auslandsumsatz am Gesamtumsatz (Exportquote)
				insgesamt	darunter Eurozone	
				1 000 EUR		
B	Bergbau und Gewinnung von Steinen und Erden	a	155 009	13 266	10 461	8,6
		b	+8,6	-8,3	-16,9	x
05	Kohlenbergbau	a
		b	.	.	.	x
08	Gewinnung von Steinen und Erden, sonstiger Bergbau	a	30 458	6 639	5 732	21,8
		b	-21,7	-29,7	-34	x
C	Verarbeitendes Gewerbe	a	25 020 786	10 967 864	5 556 982	43,8
		b	+0,8	+0,7	+0,3	x
10	Herstellung von Nahrungs- und Futtermitteln	a	2 448 382	542 221	390 097	22,1
		b	-3,5	-6,7	-6,4	x
10.1	Schlachten und Fleischverarbeitung	a	815 723	167 466	121 394	20,5
		b	-6,5	-13,2	-8,1	x
10.3	Obst- und Gemüseverarbeitung	a	220 953	56 030	51 814	25,4
		b	-2,7	+0,3	-0,7	x
10.5	Milchverarbeitung	a	179 364	64 396	46 528	35,9
		b	+11,7	+22,4	+25,2	x
10.6	Mahl- und Schälmaschinen, Herstellung von Stärke und Stärkeerzeugnissen	a	141 379	53 731	26 118	38,0
		b	-8,4	-12,6	-20,6	x
10.7	Herstellung von Back- und Teigwaren	a	325 786	34 590	25 597	10,6
		b	+2,3	+3,4	-3,8	x
10.8	Herstellung von sonstigen Nahrungsmitteln	a	587 459	123 506	83 426	21,0
		b	-3,5	-13,1	-17,3	x
11	Getränkeherstellung	a	232 411	11 853	8 580	5,1
		b	+1,3	+14,2	+20,4	x
12	Tabakverarbeitung	a	21 087	.	6 510	.
		b	-16,6	.	-37,5	x
13	Herstellung von Textilien	a	259 840	124 015	67 011	47,7
		b	+5,7	+4,3	+14,2	x
13.2	Weberei	a	56 844	31 377	19 893	55,2
		b	+8,9	+8,7	+3,1	x
13.3	Veredlung von Textilien und Bekleidung	a	18 616	.	.	.
		b	.	.	.	x
13.9	Herstellung von sonstigen Textilwaren	a	181 516	85 542	42 048	47,1
		b	+4,9	+2,5	+21,7	x
14	Herstellung von Bekleidung	a	157 826	69 512	46 039	44,0
		b	-4,7	-2,5	-5	x
15	Herstellung von Leder, Lederwaren und Schuhen	a	66 705	27 308	14 745	40,9
		b	+18,5	.	+44,9	x
16	Herstellung von Holz-, Flecht-, Korb- und Korkwaren (ohne Möbel)	a	238 382	58 719	38 371	24,6
		b	+5,0	+3,8	+6,8	x
17	Herstellung von Papier, Pappe und Waren daraus	a	666 293	257 167	169 000	38,6
		b	-2,5	-1,8	-2,2	x
17.1	Herstellung von Holz- und Zellstoff, Papier, Karton und Pappe	a	241 471	117 655	72 024	48,7
		b	+3,5	+0,1	+8,4	x
17.2	Herstellung von Waren aus Papier, Karton und Pappe	a	424 822	139 512	96 976	32,8
		b	-5,6	-3,4	-8,9	x
18	Herstellung von Druckerzeugnissen; Vervielfältigung von bespielten Ton-, Bild- und Datenträgern	a	246 972	.	22 124	.
		b	-5,7	.	-10	x
19	Kokerei und Mineralölverarbeitung	a	918 709	207 429	.	22,6
		b	-4,2	+8,1	.	x

Noch: 5. Umsatz in Nordrhein-Westfalen nach Wirtschaftszweigen

Systematik-Nr.	Wirtschaftszweig a = Januar 2014 b = Veränderung gegenüber gleichem Vorjahreszeitraum in %		Gesamtumsatz	Auslandsumsatz		Anteil Auslandsumsatz am Gesamtumsatz (Exportquote)
				insgesamt	darunter Eurozone	
				1 000 EUR		
20	Herstellung von chemischen Erzeugnissen	a	3 663 030	2 028 453	1 074 722	55,4
		b	-6,6	-9,2	-10,1	x
20.1	Herstellung von chemischen Grundstoffen, Düngemitteln und Stickstoffverbindungen, Kunststoffen in Primärformen und synthetischem Kautschuk in Primärformen	a	2 599 656	1 556 221	795 171	59,9
		b	-8,1	-9,5	-12,4	x
20.3	Herstellung von Anstrichmitteln, Druckfarben und Kittens	a
		b	.	.	.	x
20.4	Herstellung von Seifen, Wasch-, Reinigungs- und Körperpflegemitteln sowie von Duftstoffen	a	452 927	151 161	90 563	33,4
		b	-3,1	-12,4	-13,3	x
20.5	Herstellung von sonstigen chemischen Erzeugnissen	a	322 833	180 537	96 695	55,9
		b	-1,2	-8,4	-2,7	x
21	Herstellung von pharmazeutischen Erzeugnissen	a	442 292	267 760	82 304	60,5
		b	+19,7	+20,5	-1,8	x
22	Herstellung von Gummi- und Kunststoffwaren	a	1 125 434	485 779	287 038	43,2
		b	+4,8	+5,3	+6,6	x
22.1	Herstellung von Gummiwaren	a	178 284	86 530	37 438	48,5
		b	+1,9	+1,6	+7,1	x
22.2	Herstellung von Kunststoffwaren	a	947 150	399 249	249 600	42,2
		b	+5,4	+6,1	+6,6	x
23	Herstellung von Glas und Glaswaren, Keramik, Verarbeitung von Steinen und Erden	a	463 801	151 661	97 683	32,7
		b	+10,8	+5,2	+9,7	x
23.1	Herstellung von Glas und Glaswaren	a	151 505	61 709	43 688	40,7
		b	+8,3	+21,3	+19,8	x
23.5	Herstellung von Zement, Kalk und gebranntem Gips	a	65 371	11 988	9 402	18,3
		b	+14,0	-9,1	+4,1	x
23.6	Herstellung von Erzeugnissen aus Beton, Zement und Gips	a	74 799	7 375	5 241	9,9
		b	+18,8	+6,4	+8,6	x
23.9	Herstellung von Schleifkörpern und Schleifmitteln auf Unterlage sowie sonstigen Erzeugnissen aus nichtmetallischen Mineralien a. n. g.	a	94 108	39 161	26 354	41,6
		b	+11,0	-2,5	+1,7	x
24	Metallerzeugung und -bearbeitung	a	3 217 203	1 160 588	685 758	36,1
		b	-4,7	-7,1	-1,9	x
24.2	Herstellung von Stahlrohren, Rohrform-, Rohrver- schluss- und Rohrverbindungsstücken aus Stahl	a	369 244	229 763	130 440	62,2
		b	-13,4	-16,4	-0,8	x
24.3	Sonstige erste Bearbeitung von Eisen und Stahl	a	414 782	157 508	93 263	38,0
		b	-2,2	+2,6	+5,4	x
24.4	Erzeugung und erste Bearbeitung von NE-Metallen	a	745 049	309 120	179 736	41,5
		b	-7,9	-11,6	-16,3	x
24.5	Gießereien	a	308 882	114 226	80 404	37,0
		b	+2,2	+4,6	+13,5	x
25	Herstellung von Metallerzeugnissen	a	2 145 367	763 842	473 216	35,6
		b	+5,0	+5,6	+5,3	x
25.1	Stahl- und Leichtmetallbau	a	247 020	61 496	37 175	24,9
		b	+15,0	+19,5	+7,6	x
25.5	Herstellung von Schmiede-, Press-, Zieh- und Stanzteilen, gewalzten Ringen und pulvermetallur- gischen Erzeugnissen	a	577 432	211 456	139 987	36,6
		b	+6,5	+9,5	+9,4	x
25.6	Oberflächenveredlung und Wärmebehandlung; Mechanik a. n. g.	a	216 685	43 518	23 803	20,1
		b	-3,1	-17,6	-14,5	x
25.7	Herstellung von Schneidwaren, Werkzeugen, Schlössern und Beschlägen aus unedlen Metallen	a	543 654	217 187	136 870	39,9
		b	+5,5	+7,8	+9,3	x
25.9	Herstellung von sonstigen Metallwaren	a	525 081	215 777	128 062	41,1
		b	+3,6	+3,5	+2,8	x

Noch: 5. Umsatz in Nordrhein-Westfalen nach Wirtschaftszweigen

Systematik-Nr.	Wirtschaftszweig a = Januar 2014 b = Veränderung gegenüber gleichem Vorjahreszeitraum in %		Gesamtumsatz	Auslandsumsatz		Anteil Auslandsumsatz am Gesamtumsatz (Exportquote)
				insgesamt	darunter Eurozone	
				1 000 EUR		
26	Herstellung von Datenverarbeitungsgeräten, elektronischen und optischen Erzeugnissen	a b	476 688 +14,3	243 014 +12,0	87 465 -2	51,0 x
26.3	Herstellung von Geräten und Einrichtungen der Telekommunikationstechnik	a b	71 364 +2,0	27 018 -8,7	15 532 -5,2	37,9 x
26.5	Herstellung von Mess-, Kontroll-, Navigations- u. ä. Instrumenten und Vorrichtungen; Herstellung von Uhren	a b	192 835 -0,2	106 066 -4,7	41 676 -15,7	55,0 x
27	Herstellung von elektrischen Ausrüstungen	a b	1 617 183 +3,2	790 352 +1,8	385 134 +3,6	48,9 x
27.1	Herstellung von Elektromotoren, Generatoren, Transformatoren, Elektrizitätsverteilungs- und -schalteinrichtungen	a b	514 363 +6,6	225 269 +2,6	112 064 +1,5	43,8 x
27.3	Herstellung von Kabeln und elektrischem Installations- material	a b	491 829 +4,7	241 485 +5,9	115 825 +8,4	49,1 x
27.4	Herstellung von elektrischen Lampen und Leuchten	a b	179 595 +10,2	88 387 +10,9	54 520 +19,8	49,2 x
27.5	Herstellung von Haushaltsgeräten	a b	306 110 -1,5	171 951 -1,7	76 385 -6,8	56,2 x
28	Maschinenbau	a b	3 064 799 +4,2	1 745 904 +1,0	624 341 +7,1	57,0 x
28.1	Herstellung von nicht wirtschaftszweigspezifischen Maschinen	a b	1 239 301 +1,9	657 093 -3,1	241 134 +7,3	53,0 x
28.4	Herstellung von Werkzeugmaschinen	a b	165 671 +13,1	93 610 +13,6	36 269 +5,1	56,5 x
28.9	Herstellung von Maschinen für sonstige bestimmte Wirtschaftszweige	a b	707 478 +3,3	483 245 -3,4	122 636 +2,0	68,3 x
29	Herstellung von Kraftwagen und Kraftwagenteilen	a b	2 442 334 +7,7	1 643 562 +8,1	627 905 +6,9	67,3 x
29.1	Herstellung von Kraftwagen und Kraftwagenmotoren	a b	1 442 252 +6,1	1 145 854 +6,7	347 619 +2,0	79,4 x
29.2	Herstellung von Karosserien, Aufbauten und Anhängern	a b	198 288 +17,3	122 132 +19,2	46 802 +6,7	61,6 x
29.3	Herstellung von Teilen und Zubehör für Kraftwagen	a b	801 794 +8,4	375 576 +9,0	233 483 +15,2	46,8 x
30	Sonstiger Fahrzeugbau	a b	212 751 +125,5 x
30.2	Schienenfahrzeugbau	a b	178 803 +194,5	135 565 +228,5	47 553 +155,6	75,8 x
31	Herstellung von Möbeln	a b	449 489 -4,6	121 630 -1,8	92 848 -1,8	27,1 x
32	Herstellung von sonstigen Waren	a b	150 243 +8,6	40 693 +0,4	24 173 +2,0	27,1 x
32.4	Herstellung von Spielwaren	a b x
32.5	Herstellung von medizinischen und zahnmedizinischen Apparaten und Materialien	a b	52 359 +5,6	20 266 +10,5	11 584 +20,8	38,7 x
33	Reparatur und Installation von Maschinen und Ausrüstungen	a b	293 564 -10,3	36 604 +14,6	23 916 +24,5	12,5 x
33.1	Reparatur von Metallerzeugnissen, Maschinen und Ausrüstungen	a b	149 359 +3,6	20 715 +49,8	12 519 +58,8	13,9 x
33.2	Installation von Maschinen und Ausrüstungen a. n. g.	a b	144 205 -21,2	15 890 -12,2	11 397 +0,6	11,0 x
	Insgesamt	a b	25 175 795 +0,9	10 981 130 +0,7	5 567 444 +0,2	43,6 x

**6. Betriebe, Beschäftigte, geleistete Arbeitsstunden, Entgelte und Umsatz des Verarbeitenden Gewerbes
sowie des Bergbaus und der Gewinnung von Steinen und Erden nach Verwaltungsbezirken
Berichtsmonat Januar 2014**

Verwaltungsbezirk	Betriebe	Beschäftigte	Geleistete Arbeits- stunden	Entgelte	Gesamtumsatz	
					insgesamt	darunter Auslands- umsatz
	Anzahl		1 000	1 000 EUR		
Kreisfreie Städte						
Düsseldorf	65	30 706	4 024	143 653	796 857	358 035
Duisburg	68	32 807	4 307	164 547	1 025 461	278 734
Essen	75	14 872	2 005	66 711	284 576	128 906
Krefeld	69	18 681	2 555	83 892	702 678	397 880
Mönchengladbach	62	12 426	1 737	50 621	217 203	97 553
Mülheim a. d. Ruhr	38	11 696	1 470	61 828	146 041	78 576
Oberhausen	36	8 040	1 015	35 692	221 511	150 385
Remscheid	64	11 753	1 625	46 550	225 040	120 451
Solingen	61	9 710	1 329	31 694	179 946	73 918
Wuppertal	95	21 652	3 032	87 430	318 406	172 482
Kreise						
Kleve	68	9 469	1 299	31 999	208 773	99 688
Mettmann	186	34 856	4 806	137 561	677 166	285 010
Rhein-Kreis Neuss	87	24 844	3 475	112 212	845 636	481 535
Viersen	91	12 365	1 717	41 141	257 136	78 252
Wesel	88	16 655	2 258	65 618	444 768	213 592
Regierungsbezirk Düsseldorf	1 153	270 532	36 653	1 161 150	6 551 197	3 014 998
Kreisfreie Städte						
Bonn	35	7 301	1 017	28 491	98 697	44 254
Köln	122	45 849	6 395	209 374	2 187 666	1 320 419
Leverkusen	30	13 036	1 728	64 690	621 262	453 425
Kreise						
Städteregion Aachen	144	32 103	4 650	120 590	698 546	323 728
darunter kreisfreie Stadt Aachen	56	15 547	2 272	57 518	324 811	172 744
Düren	79	14 641	2 153	54 512	288 737	148 833
Rhein-Erft-Kreis	72	18 870	2 654	82 159	1 054 324	331 570
Euskirchen	46	8 671	1 188	28 332	141 573	39 672
Heinsberg	64	9 016	1 174	27 778	157 021	70 092
Oberbergischer Kreis	140	27 641	3 728	100 182	530 352	227 307
Rheinisch-Bergischer Kreis	65	10 561	1 402	39 830	166 005	79 089
Rhein-Sieg-Kreis	126	18 763	2 505	63 171	383 415	166 440
Regierungsbezirk Köln	923	206 452	28 595	819 108	6 327 597	3 204 828
Kreisfreie Städte						
Bottrop	18	6 962	915	24 830	66 149	20 095
Gelsenkirchen	40	8 823	1 091	35 710	219 285	50 808
Münster	36	8 031	1 173	30 179	210 028	96 325

**Noch: 6. Betriebe, Beschäftigte, geleistete Arbeitsstunden, Entgelte und Umsatz des Verarbeitenden Gewerbes
sowie des Bergbaus und der Gewinnung von Steinen und Erden nach Verwaltungsbezirken
Berichtsmonat Januar 2014**

Verwaltungsbezirk	Betriebe	Beschäftigte	Geleistete Arbeits- stunden	Entgelte	Gesamtumsatz	
					insgesamt	darunter Auslands- umsatz
	Anzahl		1 000	1 000 EUR		
Kreise						
Borken	195	32 565	4 459	102 102	532 647	200 948
Coesfeld	70	10 090	1 408	31 330	301 085	101 743
Recklinghausen	106	20 636	2 760	80 847	611 683	303 626
Steinfurt	165	30 682	4 225	98 210	650 172	249 070
Warendorf	104	23 822	3 182	86 717	404 000	163 962
Regierungsbezirk Münster	734	141 611	19 214	489 924	2 995 049	1 186 577
Kreisfreie Stadt						
Bielefeld	94	19 058	2 493	67 390	290 940	111 733
Kreise						
Gütersloh	201	49 124	6 424	165 790	1 347 293	541 743
Herford	147	24 375	3 279	73 796	450 496	119 805
Höxter	47	7 581	1 032	22 044	141 695	40 473
Lippe	112	24 039	3 140	82 571	440 550	205 769
Minden-Lübbecke	151	26 727	3 665	89 236	498 142	176 657
Paderborn	113	22 057	2 984	76 349	415 762	116 031
Regierungsbezirk Detmold	865	172 961	23 018	577 175	3 584 878	1 312 211
Kreisfreie Städte						
Bochum	72	16 272	2 085	62 598	436 856	207 038
Dortmund	94	18 852	2 612	81 863	366 196	163 205
Hagen	64	11 835	1 556	47 832	360 292	115 832
Hamm	41	7 451	1 020	26 983	208 145	62 294
Herne	30	8 782	970	36 631	89 810	62 451
Kreise						
Ennepe-Ruhr-Kreis	151	26 086	3 484	96 047	500 967	232 667
Hochsauerlandkreis	142	25 815	3 473	87 347	512 372	180 563
Märkischer Kreis	333	56 398	7 836	204 824	1 109 753	422 230
Olpe	120	21 324	2 893	71 530	415 727	135 497
Siegen-Wittgenstein	156	31 154	4 101	120 691	610 881	283 922
Soest	118	27 591	3 738	96 457	661 761	251 517
Unna	105	20 438	2 588	73 568	444 315	145 300
Regierungsbezirk Arnsberg	1 426	271 998	36 355	1 006 370	5 717 074	2 262 516
Land Nordrhein-Westfalen	5 101	1 063 554	143 835	4 053 727	25 175 795	10 981 130

7. Betriebe, Beschäftigte und Umsatz in Nordrhein-Westfalen nach fachlichen Betriebsteilen

Systematik-Nr.	Wirtschaftszweig a = Januar 2014 b = Veränderung gegenüber gleichem Vorjahreszeitraum in %	Betriebs- steile	Beschäftigte	Umsatz			
				insgesamt	darunter Auslandsumsatz		%
					1 000 EUR		
		Anzahl					
B	Bergbau und Gewinnung von Steinen und Erden	a	47	22 973	149 977	12 863	8,6
		b	+4,4	-9,5	+10,5	-8,6	x
05	Kohlenbergbau	a	18	20 412	121 578	6 627	5,5
		b	+5,9	-10,3	+21,9	+31,9	x
08	Gewinnung von Steinen und Erden, sonstiger Bergbau	a	28
		b	+3,7	.	.	.	x
C	Verarbeitendes Gewerbe	a	7 434	1 011 687	22 206 847	9 586 621	43,2
		b	-0,2	+0,1	+1,7	+2,0	x
10	Herstellung von Nahrungs- und Futtermitteln	a	561	69 459	2 198 563	471 911	21,5
		b	-1,1	-	-3,2	-7,2	x
10.1	Schlachten und Fleischverarbeitung	a	119	14 522	804 003	165 444	20,6
		b	-	+0,7	-5,1	-12,3	x
10.3	Obst- und Gemüseverarbeitung	a	42	4 994	190 645	43 859	23,0
		b	+7,7	-1,1	-1,9	-1,6	x
10.5	Milchverarbeitung	a	20	2 636	152 107	37 558	24,7
		b	-9,1	-11,1	+12,7	+28,6	x
10.6	Mahl- und Schälmaschinen, Herstellung von Stärke und Stärkeerzeugnissen	a	26	2 264	96 417	32 905	34,1
		b	-3,7	-0,5	-11,5	-12,3	x
10.7	Herstellung von Back- und Teigwaren	a	183	22 642	281 626	29 341	10,4
		b	-3,7	-0,6	+3,5	+3,1	x
10.8	Herstellung von sonstigen Nahrungsmitteln	a	126	19 553	499 299	119 617	24,0
		b	-	+1,6	-5,0	-12,5	x
11	Getränkeherstellung	a	58	7 925	229 262	18 039	7,9
		b	+5,5	+3,3	+0,2	-1,8	x
12	Tabakverarbeitung	a	3	650	20 190	6 689	33,1
		b	-	+2,8	-17,4	-36,5	x
13	Herstellung von Textilien	a	155	15 059	230 581	109 463	47,5
		b	+0,6	+0,7	+4,8	+2,2	x
13.2	Weberei	a	29	3 487	47 771	26 199	54,8
		b	-	-4,5	+4,2	-1,1	x
13.3	Veredlung von Textilien und Bekleidung	a	21	1 734	19 101	6 650	34,8
		b	-	+2,8	+5,3	+9,5	x
13.9	Herstellung von sonstigen Textilwaren	a	98	9 603	160 664	75 886	47,2
		b	+1,0	+2,6	+4,9	+2,9	x
14	Herstellung von Bekleidung	a	32	4 469	138 217	64 217	46,5
		b	-3,0	+0,1	-6,9	-3,3	x
15	Herstellung von Leder, Lederwaren und Schuhen	a	16	1 809	57 495	23 615	41,1
		b	+6,7	+5,1	+17,7	+52,5	x
16	Herstellung von Holz-, Flecht-, Korb- und Korkwaren (ohne Möbel)	a	97	11 599	216 944	55 444	25,6
		b	-	-0,3	+5,0	+2,7	x
17	Herstellung von Papier, Pappe und Waren daraus	a	189	26 916	630 836	245 286	38,9
		b	-2,1	-2,0	-2,5	-2,4	x
17.1	Herstellung von Holz- und Zellstoff, Papier, Karton und Pappe	a	52	7 392	248 081	120 527	48,6
		b	-3,7	-3,8	+4,8	+2,0	x
17.2	Herstellung von Waren aus Papier, Karton und Pappe	a	137	19 524	382 755	124 759	32,6
		b	-1,4	-1,3	-6,7	-6,2	x
18	Herstellung von Druckerzeugnissen; Vervielfältigung von bespielten Ton-, Bild- und Datenträgern	a	159	17 482	237 906	30 236	12,7
		b	-	-3,8	-6,9	-11,1	x
19	Kokerei und Mineralölverarbeitung	a	25	4 420	688 811	150 584	21,9
		b	+4,2	+4,4	+0,2	+17,6	x

Noch: 7. Betriebe, Beschäftigte und Umsatz in Nordrhein-Westfalen nach fachlichen Betriebsteilen

Systematik-Nr.	Wirtschaftszweig a = Januar 2014 b = Veränderung gegenüber gleichem Vorjahreszeitraum in %	Betriebs- steile	Beschäftigte	Umsatz			
				insgesamt	darunter Auslandsumsatz		
					1 000 EUR	%	
			Anzahl				
20	Herstellung von chemischen Erzeugnissen	a	542	82 687	3 418 516	1 867 016	54,6
		b	+0,2	+1,8	-5,4	-6,1	x
20.1	Herstellung von chemischen Grundstoffen, Düngemitteln und Stickstoffverbindungen, Kunststoffen in Primärformen und synthetischem Kautschuk in Primärformen	a	246	44 629	2 382 067	1 331 593	55,9
		b	-0,4	+2,3	-7,5	-7,6	x
20.3	Herstellung von Anstrichmitteln, Druckfarben und Kitten	a	65	10 123	240 189	115 608	48,1
		b	-3,0	-0,9	+1,9	+2,8	x
20.4	Herstellung von Seifen, Wasch-, Reinigungs- und Kör- perpflegemitteln sowie von Duftstoffen	a	84	12 267	302 162	107 468	35,6
		b	-	+3,1	-4,7	-9,6	x
20.5	Herstellung von sonstigen chemischen Erzeugnissen	a	129	12 692	379 493	222 337	58,6
		b	+2,4	-0,5	-5,1	-9,2	x
21	Herstellung von pharmazeutischen Erzeugnissen	a	60	11 716	448 025	282 809	63,1
		b	+7,1	+1,5	+19,8	+21,9	x
22	Herstellung von Gummi- und Kunststoffwaren	a	551	60 747	1 019 940	444 171	43,5
		b	+0,4	+1,9	+4,5	+4,5	x
22.1	Herstellung von Gummiwaren	a	53	8 822	157 021	78 466	50,0
		b	+1,9	+4,2	+0,9	+1,8	x
22.2	Herstellung von Kunststoffwaren	a	498	51 925	862 919	365 705	42,4
		b	+0,2	+1,5	+5,1	+5,1	x
23	Herstellung von Glas und Glaswaren, Keramik, Verarbeitung von Steinen und Erden	a	205	24 077	399 487	134 016	33,5
		b	+0,5	-0,1	+12,6	+7,1	x
23.1	Herstellung von Glas und Glaswaren	a	55	9 390	141 978	57 352	40,4
		b	+1,9	+0,7	+10,0	+22,0	x
23.5	Herstellung von Zement, Kalk und gebranntem Gips	a	25	1 998	58 295	11 495	19,7
		b	+4,2	+0,8	+18,7	-7,7	x
23.6	Herstellung von Erzeugnissen aus Beton, Zement und Gips	a	54	4 561	71 077	7 404	10,4
		b	-	-0,4	+17,1	+5,2	x
23.9	Herstellung von Schleifkörpern und Schleifmitteln auf Unterlage sowie sonstigen Erzeugnissen aus nichtmetallischen Mineralien a. n. g.	a	30	3 840	66 469	29 850	44,9
		b	+3,4	+1,8	+15,5	-0,1	x
24	Metallerzeugung und -bearbeitung	a	441	103 690	2 967 784	1 066 043	35,9
		b	+0,9	-0,8	-4,9	-7,8	x
24.2	Herstellung von Stahlrohren, Rohrform-, Rohrver- schluss- und Rohrverbindungsstücken aus Stahl	a	59	16 450	295 371	173 561	58,8
		b	-1,7	-0,2	-16,4	-23,1	x
24.3	Sonstige erste Bearbeitung von Eisen und Stahl	a	106	12 590	423 007	157 641	37,3
		b	+1,9	-1,8	-2,8	+3,3	x
24.4	Erzeugung und erste Bearbeitung von NE-Metallen	a	93	18 820	718 022	293 936	40,9
		b	-1,1	-	-5,3	-9,6	x
24.5	Gießereien	a	131	21 352	299 565	110 585	36,9
		b	+2,3	+2,6	+1,6	+2,6	x
25	Herstellung von Metallerzeugnissen	a	1 272	135 213	1 962 913	695 155	35,4
		b	-0,6	-1,3	+3,1	+1,4	x
25.1	Stahl- und Leichtmetallbau	a	195	16 973	209 195	49 368	23,6
		b	+4,8	+4,1	+10,1	+15,6	x
25.5	Herstellung von Schmiede-, Press-, Zieh- und Stanzteilen, gewalzten Ringen und pulvermetallur- gischen Erzeugnissen	a	204	29 785	543 232	195 481	36,0
		b	-1,4	+0,2	+3,2	+4,8	x
25.6	Oberflächenveredlung und Wärmebehandlung; Mechanik a. n. g.	a	248	19 935	215 188	43 443	20,2
		b	-	+2,1	+1,8	-9,3	x
25.7	Herstellung von Schneidwaren, Werkzeugen, Schlössern und Beschlägen aus unedlen Metallen	a	282	34 606	470 849	190 468	40,5
		b	-1,1	-1,0	+5,7	+7,1	x
25.9	Herstellung von sonstigen Metallwaren	a	291	28 699	487 239	198 941	40,8
		b	-2,3	-0,5	+4,5	+4,2	x

Noch: 7. Betriebe, Beschäftigte und Umsatz in Nordrhein-Westfalen nach fachlichen Betriebsteilen

Systematik-Nr.	Wirtschaftszweig a = Januar 2014 b = Veränderung gegenüber gleichem Vorjahreszeitraum in %	Betriebsteile	Beschäftigte	Umsatz			
				insgesamt	darunter Auslandsumsatz		
					1 000 EUR		%
		Anzahl					
26	Herstellung von Datenverarbeitungsgeräten, elektronischen und optischen Erzeugnissen	a	214	26 796	437 373	220 951	50,5
		b	-0,9	+0,9	+14,0	+11,5	x
26.3	Herstellung von Geräten und Einrichtungen der Telekommunikationstechnik	a	32	3 645	63 979	22 576	35,3
		b	-5,9	-3,9	-1,1	-14,7	x
26.5	Herstellung von Mess-, Kontroll-, Navigations- u. ä. Instrumenten und Vorrichtungen; Herstellung von Uhren	a	118	14 050	180 550	98 852	54,8
		b	+0,9	+2,4	+1,5	-3,2	x
27	Herstellung von elektrischen Ausrüstungen	a	421	76 854	1 341 664	646 740	48,2
		b	-0,9	-0,3	+2,8	+1,3	x
27.1	Herstellung von Elektromotoren, Generatoren, Transformatoren, Elektrizitätsverteilungs- und -schalteinrichtungen	a	158	22 760	398 552	187 200	47,0
		b	-1,3	-1,3	+0,2	+0,6	x
27.3	Herstellung von Kabeln und elektrischem Installations- material	a	100	24 334	406 013	203 080	50,0
		b	-1,0	+0,9	+3,8	+5,1	x
27.4	Herstellung von elektrischen Lampen und Leuchten	a	58	11 076	211 586	90 393	42,7
		b	-	+2,4	+19,2	+11,4	x
27.5	Herstellung von Haushaltsgeräten	a	32	10 631	205 585	108 792	52,9
		b	+3,2	-1,7	+1,7	+0,9	x
28	Maschinenbau	a	1 199	172 296	2 672 148	1 529 307	57,2
		b	+0,8	+1,4	+5,6	+1,7	x
28.1	Herstellung von nicht wirtschaftszweigspezifischen Maschinen	a	291	59 018	1 042 315	535 677	51,4
		b	-1,4	+2,7	+2,6	-2,7	x
28.4	Herstellung von Werkzeugmaschinen	a	104	14 133	154 307	90 441	58,6
		b	-1,9	-0,8	+13,5	+14,1	x
28.9	Herstellung von Maschinen für sonstige bestimmte Wirtschaftszweige	a	377	45 200	652 936	452 227	69,3
		b	-0,3	-1,8	+3,7	-3,6	x
29	Herstellung von Kraftwagen und Kraftwagenteilen	a	217	76 324	1 810 493	1 143 910	63,2
		b	-1,8	-1,2	+16,3	+16,6	x
29.1	Herstellung von Kraftwagen und Kraftwagenmotoren	a	14	25 186	888 213	687 616	77,4
		b	-12,5	+1,5	+28,4	+25,2	x
29.2	Herstellung von Karosserien, Aufbauten und Anhängern	a	43	7 705	186 069	119 499	64,2
		b	+2,4	-	+17,8	+21,3	x
29.3	Herstellung von Teilen und Zubehör für Kraftwagen	a	160	43 433	736 212	336 796	45,7
		b	-1,8	-3,0	+4,0	+1,1	x
30	Sonstiger Fahrzeugbau	a	41	7 418	214 126	152 164	71,1
		b	-6,8	-0,7	+127,2	+161,5	x
30.2	Schienenfahrzeugbau	a	15	5 225	178 564	135 933	76,1
		b	-	+1,7	+212,1	+253,7	x
31	Herstellung von Möbeln	a	208	27 527	416 011	111 634	26,8
		b	-1,0	-4,0	-4,1	-1,6	x
32	Herstellung von sonstigen Waren	a	88	8 571	95 210	33 471	35,2
		b	+1,1	+0,7	+7,5	+3,3	x
32.4	Herstellung von Spielwaren	a	10	1 586	22 133	2 806	12,7
		b	-9,1	-0,4	-1,9	-44,6	x
32.5	Herstellung von medizinischen und zahnmedizinischen Apparaten und Materialien	a	48	4 688	43 250	19 742	45,6
		b	-	-0,6	+8,4	+12,7	x
33	Reparatur und Installation von Maschinen und Ausrüstungen	a	680	37 983	354 351	83 748	23,6
		b	-1,0	+4,3	-4,8	+24,8	x
33.1	Reparatur von Metallerzeugnissen, Maschinen und Ausrüstungen	a	429	21 949	199 141	46 280	23,2
		b	+0,9	+11,3	-1,5	+39,9	x
33.2	Installation von Maschinen und Ausrüstungen a. n. g.	a	251	16 034	155 210	37 468	24,1
		b	-4,2	-4,0	-8,8	+10,2	x
	Insgesamt	a	7 481	1 034 660	22 356 824	9 599 484	42,9
		b	-0,1	-0,1	+1,7	+2,0	x

Veröffentlichungen zur Entwicklung und Struktur im Verarbeitenden Gewerbe sowie im Bergbau und bei der Gewinnung von Steinen und Erden

Betriebsergebnisse

– monatlich

Inhalt: Betriebe, Beschäftigte, Arbeitsstunden, Entgelte, Umsätze nach Wirtschaftszweigen insgesamt und nach Regierungsbezirken; aktuellste Produktions- und Auftragseingangsindizes nach Wirtschaftszweigen in Nordrhein-Westfalen

Bestellnummer: E133

– jährlich

Inhalt: Betriebe, Beschäftigte, Arbeitsstunden, Entgelte, Umsätze nach Wirtschaftszweigen insgesamt und nach Regierungsbezirken sowie kreisfreien Städten und Kreisen

Bestellnummer: E123

Produktion

Inhalt: Produktion von ca. 5 000 Gütern und Gütergruppen nach Menge und Wert

Bestellnummer: E153

Weitere Auskünfte zu diesen Veröffentlichungen erteilen Ihnen gerne Hermann Friß und Frank Hanst unter Telefon-Nr. (02 11) 94 49-38 39 bzw. (02 11) 94 49-37 89.