

Information und Technik  
Nordrhein-Westfalen



**NRW**  
**Memo-Quiz**  
2013

[www.it.nrw.de](http://www.it.nrw.de)

Information und Technik  
Nordrhein-Westfalen



**NRW**

# **Memo-Quiz**

©Information und Technik Nordrhein-Westfalen  
Mauerstraße 51, 40476 Düsseldorf

Alle Rechte vorbehalten

**[www.it.nrw.de](http://www.it.nrw.de)**

# NRW Memo-Quiz

Die Daten dieses Spiels stammen aus unserem kostenlosen Internetangebot:

[www.it.nrw.de](http://www.it.nrw.de)

[www.landesdatenbank.nrw.de](http://www.landesdatenbank.nrw.de)

Beratung zu statistischen Fragen aller Art gibt der zentrale statistische Auskunftsdienst.

Telefon: 0211 9449-2495

E-Mail: [statistik-info@it.nrw.de](mailto:statistik-info@it.nrw.de)



# Spielideen zum NRW Memo-Quiz

Für 2 und mehr Spieler

Redaktionsschluss: Januar 2013

## Variante 1 – Memo

Die Karten werden mit der Rückseite nach oben verteilt. Abwechselnd drehen die Spieler jeweils eine Frage- und Antwortkarte um. Ist das Motiv identisch, behält der Spieler die Karten, ansonsten legt er sie zurück auf's Spielfeld. Ziel ist, am Ende möglichst viele zusammengehörende Karten zu haben.

## Variante 2 – NRW-Quiz

Vor Spielbeginn:

Sortieren Sie die Frage- und Antwortkarten mit Hilfe der Nummern. Bilden Sie einen verdeckten Frage- und Antwortstapel.

## NRW-Quiz für Einsteiger

Ein Spieler stellt die Fragen mit den möglichen Antworten vor. Wird die Frage vom Gegenspieler richtig beantwortet, erhält er diese Karte, ansonsten verbleibt sie beim Fragesteller. Ziel ist es, am Ende des Spiels möglichst viele Karten zu haben.

## Variante für Fortgeschrittene

Der Ablauf entspricht der o. g. Variante. Allerdings muss bei dieser Variante die gegnerische Mannschaft nicht nur die erste Kategorie richtig benennen, sondern alle Antwortvorgaben müssen in die richtige Rangfolge gebracht werden.

**Welche der vier Städte  
liegt am höchsten über  
dem Meeresspiegel?**

**Aachen**

**Dortmund**

**Lüdenscheid**

**Wesel**



## Städte in NRW nach ihrer Höhe über dem Meerespiegel:



Lüdenscheid .....	420 m
Aachen .....	169 m
Dortmund .....	76 m
Wesel .....	26 m

# Welche der vier Talsperren hat das größte Fassungsvermögen?

Biggetalsperre

Große Dhünntalsperre

Möhnetalsperre

Rurtalsperre





## Die vier Talsperren mit dem größten Fassungsvermögen:

Rurtalsperre .....	203 Mill. m <sup>3</sup>
Biggetalsperre .....	172 Mill. m <sup>3</sup>
Möhnetalsperre .....	135 Mill. m <sup>3</sup>
Große Dhünntalsperre .....	81 Mill. m <sup>3</sup>




## Wo starten die meisten Flugzeuge in NRW?

Dortmund

Düsseldorf

Köln/Bonn

Münster-Osnabrück



## Flughäfen nach der Zahl der Flugzeugstarts:



Düsseldorf .....	108 369
Köln/Bonn .....	58 507
Münster-Osnabrück.....	13 422
Dortmund.....	12 429

**Welches Kraftfahrzeug  
ist in NRW am häufigsten  
gemeldet?**

**Lkw**



**Kraftrad**

**Bus**



**Pkw**



## Zugelassene Kraftfahrzeuge nach ihrer Anzahl in 2012:



Pkw ..... 9 153 264

Kraftrad ..... 781 993

Lkw ..... 504 453

Bus ..... 16 118



**Welche Sportart hat die meisten Vereinsmitglieder in NRW?**

**Handball**

**Leichtathletik**

**Fußball**

**Tennis**



## Mitgliederzahlen der Sportvereine in NRW:



Fußball .....	1 433 948
Tennis .....	325 824
Leichtathletik .....	213 655
Handball .....	181 654



## Welcher der vier Berge ist der Höchste?

Drachenfels

Kahler Asten

Langenberg


Weißer Stein





## Berge nach ihrer Höhe:

Langenberg .....	843 m
Kahler Asten .....	841 m
Weißer Stein .....	690 m
Drachenfels .....	321 m



**Welcher Fluss, der in NRW  
entspringt und mündet,  
ist der Längste?**

**Erft**

**Lippe**

**Ruhr**

**Wupper**



## Flüsse in NRW nach ihrer Länge:

Ruhr .....	214 km
Lippe .....	213 km
Wupper .....	124 km
Erft .....	104 km



# Welche der vier Städte hat die meisten Einwohner?

Dortmund

Düsseldorf

Essen

Köln



# Die vier größten Städte NRWs nach ihrer Einwohnerzahl im September 2012:



Köln .....	1 024 346
Düsseldorf .....	594 705
Dortmund .....	581 368
Essen .....	573 744

**In welchem Jahr wurden  
in NRW die meisten Ehen  
geschlossen?**

**1970**

**1950**

**2011**

**1990**



## Eheschließungen in den Jahren:



1950 .....	151 376
1970 .....	125 644
1990 .....	114 422
2011 .....	80 829

# Welche Landesverwaltung in NRW hat die meisten Beschäftigten?

Finanzverwaltung

Justizvollzugsanstalten

Polizei

Schulen





## Beschäftigte der Landes- verwaltung nach ihrer Beschäftigtenzahl:

Schulen .....	189 384
Polizei .....	48 544
Finanzverwaltung .....	29 942
Justizvollzugsanstalten ....	8 643



## Welchen Haushaltstyp gibt es in NRW am häufigsten?

**Haushalte mit einer Person**

**Haushalte mit zwei Personen**

**Haushalte mit drei Personen**

**Haushalte mit  
fünf oder mehr Personen**



## Privathaushalte in NRW nach ihrer Haushaltsgröße



### Haushalte:


- mit einer Person ..... 3 355 000
- mit zwei Personen ..... 2 986 000
- mit drei Personen ..... 1 083 000
- mit fünf  
oder mehr Personen ..... 339 000

**Welches Produkt  
verzeichnete von 2005  
bis Dezember 2012 die  
höchste Preissteigerung?**

Waschmaschinen  
Personalcomputer  
Kartoffeln  
Heizöl



# Preissteigerungen auf Basis des Verbraucherpreis- index von 2005 bis Dezember 2012:



Heizöl .....	+ 60,2%
Kartoffeln.....	+ 34,5%
Waschmaschinen .....	- 26,3%
Personalcomputer .....	- 75,3%

# Welche Schulform hat die meisten Schüler in NRW?

Hauptschule

Gesamtschule

Gymnasium

Realschule



## Schulformen nach der Anzahl ihrer Schüler:



Gymnasien .....	598 762
Realschulen .....	308 860
Gesamtschulen .....	241 131
Hauptschulen .....	175 041

**In welchem Jahr wurden in NRW die meisten Kinder geboren?**

**1968**

**1978**

**1988**

**2011**





## Jahre nach Anzahl der geborenen Kinder:



1968 .....	269 761
1988 .....	185 877
1978 .....	158 478
2011 .....	143 097

# Welcher Kreis NRW hat die größte Waldfläche?

Kreis Siegen-Wittgenstein

Kreis Euskirchen

Hochsauerlandkreis

Märkischer Kreis



## Kreise nach der Größe ihrer Waldfläche in Hektar:

Hochsauerlandkreis ..... 109 354

Kreis Siegen-Wittgenstein .... 73 248

Märkischer Kreis ..... 52 507

Kreis Euskirchen ..... 47 612




# Welches Baumobst hat den höchsten Ernteertrag in NRW?

Birnen


Sauerkirschen

Äpfel

Pflaumen/Zwetschen



## Baumobst nach seinem jährlichen Ernteertrag:



Äpfel .....	58 938 t
Birnen .....	4 990 t
Pflaumen/Zwetschen .....	2 974 t
Sauerkirschen .....	826 t

**Welche Baumart  
ist am häufigsten in  
NRW-Wäldern zu finden?**

**Buche**

**Eiche**

**Fichte**

**Kiefer**




## Die häufigsten Baumarten in Nordrhein-Westfalen:



Fichte .....	34,5 %
Buche .....	16,5 %
Eiche .....	14,9 %
Kiefer .....	7,7 %


**Von welchen Nutztieren  
gibt es in NRW  
die meisten?**

**Schweine**  
**Truthühner**  
**Hühner**  
**Rinder**





# Anzahl der Nutztiere:



Hühner .....	10 005 364
Schweine .....	6 669 884
Truthühner.....	1 557 910
Rinder .....	1 380 823




**Woher kommen von den  
aufgeführten Ländern die  
meisten ausländischen  
Mitbürger?**

**Griechenland**

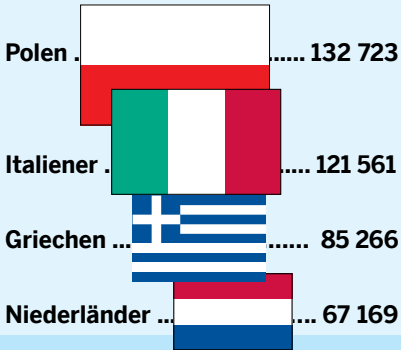
**Italien**

**Niederlande**

**Polen**



## Ausländische Mitbürger in NRW nach Nationalität:



**Welche Straftat war die häufigste, die zur Verurteilung von Jugendlichen in NRW führte?**

**Körperverletzung**

**Betrug und Untreue**

**Raub und Erpressung**

**Diebstahl und Unterschlagung**

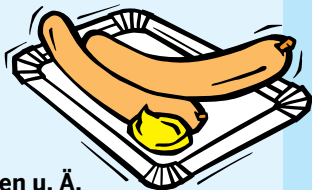


## Anzahl der Straftaten zur Verurteilung von Jugendlichen in NRW:



<b>Diebstahl und Unterschlagung .....</b>	<b>4 164</b>
<b>Körperverletzung .....</b>	<b>3 256</b>
<b>Betrug und Untreue .....</b>	<b>1 123</b>
<b>Raub und Erpressung .....</b>	<b>941</b>

**Welche Unternehmen  
im Gastgewerbe gibt es  
in NRW am häufigsten?**




**Cafés**

**Imbissstuben u. Ä.**

**Eissalons**

**Restaurants mit Bedienung**

## Anzahl der Unternehmen im Gastgewerbe:



<b>Restaurants mit Bedienung .....</b>	<b>13 078</b>
<b>Imbissstuben u. Ä. ....</b>	<b>7 296</b>
<b>Cafés.....</b>	<b>2 344</b>
<b>Eissalons .....</b>	<b>1 775</b>

# Welches Bundesland hat die meisten Studierenden?

**Bayern**

**Baden-Württemberg**


**Hessen**

**Nordrhein-Westfalen**





## Die meisten Studierenden gibt es in:



Nordrhein-Westfalen ....	597 952
Bayern .....	320 318
Baden-Württemberg ....	308 339
Hessen .....	208 887

# Aus welchem Land kommen die meisten Gäste auf NRW-Campingplätzen?

Belgien

Dänemark

Großbritannien

Niederlande



## Gäste auf NRW-Campingplätzen nach Herkunftsländern:

Niederlande .....	61 174
Belgien .....	10 307
Großbritannien .....	5 319
Dänemark .....	2 528



**Bei welcher der vier  
Bundestagswahlen gab es  
die meisten Wahlberech-  
tigten in NRW?**

**1949**

**1969**

**1990**

**2009**



## Wahlberechtigte in NRW bei den jeweiligen Bundes- tagswahlen:



2009 .....	13 288 000
1990 .....	13 098 000
1969 .....	11 260 000
1949 .....	8 682 000



**Frage?**

**[www.it.nrw.de](http://www.it.nrw.de)**



**Antwort!**

[www.it.nrw.de](http://www.it.nrw.de)