



|              |     |   |             |    |      |                                                   |     |    |            |
|--------------|-----|---|-------------|----|------|---------------------------------------------------|-----|----|------------|
| und Erden..  | 2   | x |             |    | 1290 | Tabakerzeugnisse (ohne Abfälle) .....             |     |    |            |
| rdgas-       | -   | - |             |    | 1299 | Veredlung von Erzeugnissen dieser Güter-          |     |    |            |
| ergbau       |     |   |             |    | 13   | Textilien .....                                   | 237 |    | x          |
| und Erden..  | 2   | x |             |    | 1310 | Textile Spinnstoffe und Garne .....               | kg  | 10 | 17 099 206 |
|              | 962 | x | 24 479 717  | 22 | 1320 | Gewebe .....                                      | kg  | 43 | 69 407 753 |
|              | 92  | x | 4 232 700   | 32 | 1330 | Textilveredlung .....                             |     | 48 | x          |
|              | 22  | x | 196 962     | 7  | 1391 | Gewirke und Gestricke .....                       |     | 12 | x          |
|              | 157 | x | 4 410 627   | 31 | 1392 | Konfektionierte Textilwaren (ohne Bekleidung)     |     | 70 | x          |
|              | 10  | x | 9 609 047   | 5  | 1393 | Täppiche und textile Fußbodenbeläge,              |     |    |            |
| erzeugnisse  | 6   | x | 148 319     | 14 | 1394 | auch konfektioniert .....                         | kg  | 14 | 36 845 082 |
| oren,        |     |   |             |    | 1395 | Seilerwaren .....                                 | kg  | 4  | 3 029 310  |
| g..          | 12  | x | 495 480     | 26 | 1396 | Vliesstoffe (auch getränkt, bestrichen, überzogen |     |    |            |
|              | 42  | x | 1 211 722   | 36 | 1399 | oder mit Lagen versehen) und Erzeugnisse          |     |    |            |
|              |     |   |             |    | 14   | daraus (ohne Bekleidung) .....                    | kg  | 12 | 49 308 780 |
|              | 11  |   | 2 885 581   | 30 | 1400 | Technische Textilien .....                        |     | 65 | x          |
|              | 4   |   | 97 467      | 16 | 1401 | Sonstige Textilwaren, a. n. g. ....               |     | 5  | x          |
| peiseeis) .. | 27  | x | 1 342 737   | 8  | 14   | Bekleidung .....                                  | 49  |    | x          |
|              | 4   | x | 85 542 600  | 10 | 1411 | Bekleidung aus Leder oder rekonstituiertem        |     |    |            |
|              | 26  | x | 577 201     | 19 | 1412 | Leder (einschl. Mänteln) (ohne Bekleidungs-       |     |    |            |
|              | 13  | x | 460 971     | 42 | 1413 | zubehör, Schuhe und Kopfbedeckungen) .....        | St  | 11 | 1 075 085  |
|              | 508 | x | 3 186 592   | 26 | 1414 | Sonstige Oberbekleidung (ohne Arbeits-            |     |    |            |
|              | 55  |   |             |    | 1415 | und Berufsbekleidung) .....                       | St  | 19 | 5 795 500  |
|              | 2   |   |             |    | 1416 | Wäsche .....                                      |     | 11 | x          |
|              | 7   |   |             | 30 | 1417 | Bekleidung und Bekleidungszubehör, a. n. g. ....  |     | 12 | x          |
|              | 41  |   | 605 557 331 | 26 | 1420 | Pelzwaren .....                                   |     |    |            |
|              | 11  |   | 124 048 886 | 17 | 1421 | Strumpfwaren .....                                |     |    |            |
|              | 24  | x | 474 688     | 18 | 1422 | Bekleidung a. n. g., aus Gewirken oder Gestricken |     |    |            |
|              | 24  | x | 465 843     |    | 1423 | Veredlung von Erzeugnissen dieser Güterab-        | St  | 4  |            |
| ereitungen,  |     |   |             |    | 1424 | teilung (ohne Bekleidung aus textilen Stoffen) .. |     | 2  | x          |
| n oder zum   |     |   |             |    | 15   | Leder und Lederwaren .....                        | 33  |    | x          |
| einem Inhalt | 2   |   |             | 17 | 1511 | Leder und Lederfaserstoff; zugerichtete           |     | 4  | x          |
|              | 61  | x | 786 590     | 12 | 1512 | und gefärbte Felle .....                          |     | 16 | x          |
|              | 29  | x | 453 031     |    | 1520 | Lederwaren (ohne Lederbekleidung und Schuhe)      |     | 13 | x          |
| ereitet      |     |   |             |    | 1599 | Schuhe .....                                      |     |    |            |
| Güter-       | t   |   |             |    |      | Veredlung von Erzeugnissen dieser Güter-          |     |    |            |

## Statistische Berichte Wohngeld in Nordrhein-Westfalen

2006



# **Wohngeld in Nordrhein-Westfalen**

**2006**

Herausgegeben von  
Information und Technik Nordrhein-Westfalen, Geschäftsbereich Statistik  
Mauerstraße 51, 40476 Düsseldorf • Postfach 10 11 05, 40002 Düsseldorf  
Telefon 0211 9449-01 • Telefax 0211 442006  
Internet: <http://www.it.nrw.de>  
E-Mail: [poststelle@it.nrw.de](mailto:poststelle@it.nrw.de)

Erschienen im Dezember 2011

Alle Statistischen Berichte finden Sie als PDF-Datei zum kostenlosen  
Download in unserer Internet-Rubrik „Publikationen“.

© Information und Technik NRW, Düsseldorf, 2011  
Auszugsweise Vervielfältigung und Verbreitung mit Quellenangabe gestattet.

# Inhalt

|                                                                                                                                                                                                                                              | Seite |
|----------------------------------------------------------------------------------------------------------------------------------------------------------------------------------------------------------------------------------------------|-------|
| <b>Vorbemerkungen</b> .....                                                                                                                                                                                                                  | 5     |
| <b>Vergleichbarkeit mit früheren Berichtsjahren</b> .....                                                                                                                                                                                    | 5     |
| <b>Rechtsgrundlage</b> .....                                                                                                                                                                                                                 | 5     |
| <b>Ergebnisse des Jahres 2006</b> .....                                                                                                                                                                                                      | 6     |
| <b>Begriffsbestimmungen</b> .....                                                                                                                                                                                                            | 8     |
| <br><b>Tabellenteil</b>                                                                                                                                                                                                                      |       |
| <br><b>Zeitreihen 1984 – 2006</b>                                                                                                                                                                                                            |       |
| 1. Wohngeld beziehende Haushalte insgesamt und im Laufe des Jahres gezahltes Wohngeld .....                                                                                                                                                  | 13    |
| 2. Durchschnittlicher monatlicher Wohngeldanspruch .....                                                                                                                                                                                     | 15    |
| <br><b>Wohngeld beziehende Haushalte</b>                                                                                                                                                                                                     |       |
| 3. Wohngeld beziehende Haushalte am 31. Dezember 2006 nach Haushaltsgröße, durchschnittlichem monatlichem Wohngeldanspruch, durchschnittlichem monatlichem Gesamteinkommen, berücksichtigungsfähiger und tatsächlicher Miete/Belastung ..... | 17    |
| 4. Wohngeld beziehende Haushalte am 31. Dezember 2006 nach Haushaltsgröße, Mietenstufe der Gemeinde, Höhe des Wohngeldes, berücksichtigungsfähiger und tatsächlicher Miete/Belastung sowie durchschnittlicher Wohnfläche .....               | 18    |
| 5. Wohngeld beziehende Haushalte am 31. Dezember 2006 nach Haushaltsgröße, Wohnkostenbelastung vor und nach Gewährung des Wohngeldes, Mietenstufe der Gemeinde und monatlichem Gesamteinkommen ..                                            | 21    |
| 6. Wohngeld beziehende Haushalte am 31. Dezember 2006 nach Haushaltsgröße und sozialer Stellung sowie durchschnittlichem monatlichem Gesamteinkommen und durchschnittlichem monatlichem Wohngeldanspruch .....                               | 22    |
| 7. Wohngeld beziehende Haushalte am 31. Dezember 2006 nach Haushaltsgröße und sozialer Stellung sowie monatlichen Abzugsbeträgen bei der Einkommensermittlung .....                                                                          | 24    |
| 8. Wohngeld beziehende Haushalte am 31. Dezember 2006 nach Haushaltsgröße und Anzahl der Kinder im Haushalt .....                                                                                                                            | 26    |
| 9. Wohngeld beziehende Haushalte am 31. Dezember 2006 nach Mietenstufe der Gemeinde, Ausstattung und Fläche der Wohnung .....                                                                                                                | 27    |
| <br><b>Wohngeldrechtliche Teilhaushalte in Mischhaushalten</b>                                                                                                                                                                               |       |
| 10. Wohngeldrechtliche Teilhaushalte in Mischhaushalten am 31. Dezember 2006 nach Antragstellern sowie Haushaltsgröße und durchschnittlichem monatlichem Wohngeldanspruch .....                                                              | 28    |

**Ergebnisse für kreisfreie Städte und Kreise**

|                                                                                                                                                                                     |    |
|-------------------------------------------------------------------------------------------------------------------------------------------------------------------------------------|----|
| 11. Wohngeld beziehende Haushalte insgesamt am 31. Dezember 2006 nach Art der Leistung und durchschnittlichem monatlichen Wohngeldanspruch sowie nach Verwaltungsbezirken . . . . . | 30 |
|-------------------------------------------------------------------------------------------------------------------------------------------------------------------------------------|----|

**Grafiken**

|                                                                                                                                                                               |    |
|-------------------------------------------------------------------------------------------------------------------------------------------------------------------------------|----|
| Wohngeld beziehende Haushalte 1984 – 2006 . . . . .                                                                                                                           | 12 |
| Haushalte mit Bezug von Allgemeinem Wohngeld 1984 – 2006 . . . . .                                                                                                            | 12 |
| Durchschnittlicher monatlicher Wohngeldanspruch der Wohngeld beziehenden Haushalte 1984 – 2006 . . . . .                                                                      | 14 |
| Wohngeld beziehende Haushalte je 1 000 Haushalte in den kreisfreien Städten und Kreisen Nordrhein-Westfalens am 31. Dezember 2006 . . . . .                                   | 16 |
| Haushalte mit Bezug von Wohngeld am 31. Dezember 2006 . . . . .                                                                                                               | 28 |
| Durchschnittlicher monatlicher Wohngeldanspruch der Wohngeld beziehenden Haushalte in den kreisfreien Städten und Kreisen Nordrhein-Westfalens am 31. Dezember 2006 . . . . . | 29 |

## Vorbemerkungen

Das Wohngeld ist ein von Bund und Länder getragener Zuschuss zu den Wohnkosten. Es soll Haushalten mit niedrigem Einkommen ein angemessenes und familiengerechtes Wohnen ermöglichen und auf Dauer sichern.

Mit der Einführung des Tabellenwohngeldes im Jahre 1965 wurde auch die Durchführung einer entsprechenden Statistik angeordnet, um die Auswirkung des Wohngeldgesetzes in Hinblick auf seine Zielsetzung zu überprüfen.

Der Begriff „Haushalt“ ist die Basisgröße für die wohngeldberechtigte Personengruppe. Damit kommt zum Ausdruck, dass anders als bei der Sozialhilfestatistik nicht die einzelne Person als Merkmalsträger erfasst wird (wenngleich diese immer auch im Zusammenhang mit einer Bedarfsgemeinschaft als Bezugsgröße für die Bedarfsberechnung zu sehen ist). Vielmehr erreicht die Unterstützung durch das Wohngeld Familienhaushalte bzw. Personengruppen in Form von Wohn- oder Wirtschaftsgemeinschaften.

Sind die klar definierten Voraussetzungen erfüllt, besteht auf die Zahlung von Wohngeld ein Rechtsanspruch. Wohngeldbeziehende können dabei sowohl Mieter (Mietzuschuss) als auch Eigentümer (Lastenzuschuss) sein. Die Höhe des gezahlten Wohngeldes ist u. a. abhängig von der monatlichen Miete bzw. Belastung, der Zahl der zum Haushalt zählenden Personen und dem Gesamteinkommen. Zur Berechnung des Wohngeldes werden die dem Wohngeldgesetz anhängenden Wohngeldtabellen verwendet.

### Vergleichbarkeit mit früheren Berichtsjahren

Um die Funktion des Wohngeldes als Unterstützung finanzschwächerer Bevölkerungsgruppen auf dem Wohnungsmarkt zu erhalten, wurden durch mehrere Wohngeldreformen neue Regelungen eingeführt, so auch zum 01.01.2005.

Bis Ende 2004 wurde zwischen „Allgemeinem Wohngeld“ und „Besonderem Mietzuschuss“ unterschieden. Allgemeines Wohngeld ist die herkömmliche Form der Unterstützung für Mieter als Mietzuschuss, für Eigentümer als Lastenzuschuss. Die Höhe des Zuschusses richtete sich nach Größe der Wohnfläche, Gesamteinkommen sowie der Höhe der zuschussfähigen Miete oder Belastung. Der Besondere Mietzuschuss existierte bis Ende 2004 als besondere Wohngeldgewährung für Empfängerinnen und Empfänger von Sozialhilfe und Kriegsopferfürsorge. Er unterlag wie das Allgemeine Wohngeld einer Höchstbetragsregelung für Mieten, bei der neben der Haushaltsgröße auch die Mietenstufe der Wohngemeinde und die Bauausstattungskategorie berücksichtigt wurden.

Im Rahmen des zum 01.01.2005 in Kraft getretenen „Vierten Gesetzes für moderne Dienstleistungen am Arbeitsmarkt“ (Hartz IV) ergaben sich grundlegende Veränderungen. Für Empfängerinnen und Empfänger bestimmter staatlicher Transferleistungen (z. B. Arbeitslosengeld II, Grundsicherung im Alter und bei Erwerbsminderung) entfällt die Wohngeldberechtigung. Die Unterkunftskosten werden fortan in der Berechnung der jeweiligen Leistung mit berücksichtigt. Diese Entwicklung und der Wegfall des Besonderen Mietzuschusses führten zum erheblichen Absinken der Zahl der wohngeldberechtigten Haushalte im Vergleich zu den Vorjahren.

Seit dem 01.01.2005 wird zwischen den „reinen“ Wohngeldhaushalten und wohngeldrechtlichen Teilhaushalten, in sogenannten „Mischhaushalten“ unterschieden. Es gibt zwei Arten von Mischhaushalten (siehe Begriffsbestimmungen), Grunddefinition ist aber immer, dass wenigstens ein Haushaltsmitglied wohngeldberechtigt sein muss.

### Rechtsgrundlage

Rechtsgrundlage für die Durchführung der Wohngeldstatistik ist § 35 des Wohngeldgesetzes in der Fassung der Bekanntmachung vom 23. Januar 2002 (BGBl. I S. 474), der zuletzt durch Artikel 3 Nr.10 des Zweiten Gesetzes zur Änderung wohnungsrechtlicher Vorschriften vom 15. Dezember 2004 (BGBl. I S. 3450) geändert worden ist. Auskunftspflichtig sind die Bewilligungsbehörden der Städte und Gemeinden. Die zu erfassenden Merkmale wie Art, Höhe, Lebens-, Einkommens- und Wohnsituation der Empfängerinnen und Empfänger werden als sekundärstatistische Angaben im Rahmen der Zahlbarmachung des Wohngeldes gewonnen.

Die Statistik erfasst Angaben über:

1. Zahl und Art der Bewilligung und Abgänge sowie Art und Höhe des bewilligten monatlichen Wohngeldes;
2. Zahl und Art der Anträge und Entscheidungen sowie der Betrag des im Berichtszeitraum gezahlten Wohngeldes;
3. Beginn und Ende des Bewilligungszeitraums, Zeitpunkt der Wohngeldberechtigung und angewandte Gesetzesfassung;
4. die Wohngeldempfänger nach Art und Höhe des bewilligten Wohngeldes, Beteiligung am Erwerbsleben, Stellung im Beruf, sowie nach der Zahl der zum Haushalt zählenden Personen;
5. die bei der Berechnung des Wohngeldes zu berücksichtigenden Höchstbeträge für Miete und Belastung (§ 12 Abs. 1);
6. die Wohnverhältnisse der Wohngeldempfänger nach Ausstattung, Größe und Jahr der Bezugsfertigkeit der Wohnung, Höhe der Miete oder Belastung, Familie oder Wohn- und Wirtschaftsgemeinschaft, Grund der Antragsberechtigung (§ 3) sowie Gemeinde und deren Mietenstufe (§ 12 Abs. 2 – 5);

7. die Einnahmen der zum Haushalt rechnenden Personen nach Art und Höhe, die Art der bei der Ermittlung des Jahreseinkommens nicht zu berücksichtigenden Beträge und die dafür maßgebenden Umstände sowie das monatliche Gesamteinkommen (§§ 13 – 18).

Die Statistik mit den Angaben nach Nr. 1 und 3 für die letzten zwölf Monate und den Angaben unter Nr. 2 wird vierteljährlich, mit den Angaben nach Nr. 3 – 7 jährlich zum 31. Dezember einschließlich der bis zum 31. März des Folgejahres erfolgten rückwirkenden Bewilligungen durchgeführt.

## Ergebnisse des Jahres 2006

2006 bezogen 151 005 Haushalte Wohngeld. Das sind 16,8 % oder 30 480 Haushalte weniger als im Vorjahr. Somit erhielten insgesamt 1,7 % aller Haushalte (Quelle: Mikrozensus 2006) Wohngeld. Damit entsprach der Wert für Nordrhein-Westfalen dem Bundesdurchschnitt mit ebenfalls 1,7 %. Wie im Vorjahr erhielten 90,4 % der Haushalte ihr Wohngeld als Mietzuschuss, die übrigen 9,6 % als Lastenzuschuss. 3,9 % der Haushalte sind Mischhaushalte. Von diesen wohngeldrechtlichen Teilhaushalten gab es 2006 in Nordrhein-Westfalen 5 957. Die weiteren Ausführungen beziehen sich, wenn nicht anders vermerkt, auf die reinen Wohngeldhaushalte.

Der durchschnittliche monatliche Wohngeldanspruch betrug 97 EUR bei einer durchschnittlichen Miete/Belastung von 402 Euro monatlich. Im Vergleich zum Vorjahr ist der Wohngeldanspruch um 4,0 % und die durchschnittliche Miete um 0,3 % gesunken. Die durchschnittlichen Beträge setzen sich aus den Miet- und Lasten-

zuschuss empfangenden Haushalten zusammen. Die Empfänger von Mietzuschuss erhielten 2006 im Durchschnitt 93 Euro Wohngeld bei einer monatlichen Miete von 383 Euro. Die Empfänger von Lastenzuschuss jedoch erhielten im Schnitt 132 Euro bei einer monatlichen Belastung von 577 Euro.

| <b>Wohngeld beziehende Haushalte*)<br/>am 31. Dezember 2005 und 2006<br/>nach Regierungsbezirken</b> |                                         |                                                 |
|------------------------------------------------------------------------------------------------------|-----------------------------------------|-------------------------------------------------|
| Regierungsbezirk                                                                                     | Wohngeld beziehende Haushalte insgesamt | Anteil an den privaten Haushalten <sup>1)</sup> |
|                                                                                                      | Anzahl                                  | %                                               |
| <b>2005</b>                                                                                          |                                         |                                                 |
| Düsseldorf                                                                                           | 50 227                                  | 2,0                                             |
| Köln                                                                                                 | 39 317                                  | 1,9                                             |
| Münster                                                                                              | 26 230                                  | 2,2                                             |
| Detmold                                                                                              | 20 280                                  | 2,1                                             |
| Arnsberg                                                                                             | 37 719                                  | 2,1                                             |
| <b>Nordrhein-Westfalen</b>                                                                           | <b>173 773</b>                          | <b>2,1</b>                                      |
| <b>2006</b>                                                                                          |                                         |                                                 |
| Düsseldorf                                                                                           | 41 253                                  | 1,9                                             |
| Köln                                                                                                 | 32 083                                  | 1,5                                             |
| Münster                                                                                              | 22 652                                  | 1,9                                             |
| Detmold                                                                                              | 17 648                                  | 1,9                                             |
| Arnsberg                                                                                             | 31 412                                  | 1,8                                             |
| <b>Nordrhein-Westfalen</b>                                                                           | <b>145 048</b>                          | <b>1,7</b>                                      |

\*) ohne wohngeldrechtliche Teilhaushalte in Mischhaushalten – 1) Quelle: Mikrozensus 2005, Mikrozensus 2006

Bezogen auf den Anteil an den privaten Haushalten insgesamt erhielten die Regierungsbezirke Düsseldorf, Münster und Detmold jeweils 1,9 % der Haushalte Wohngeld. Dies ist der höchste Anteil bezogen auf die Regierungsbezirke. Den im Vergleich geringsten Anteil der Wohngeld beziehenden Haushalte an den privaten Haus-

| <b>Wohngeld beziehende Haushalte am 31. Dezember 2005 und 2006<br/>nach Höhe des monatlichen Anspruchs und Art der Leistung</b> |                               |                                                                        |          |          |           |           |                                                             |
|---------------------------------------------------------------------------------------------------------------------------------|-------------------------------|------------------------------------------------------------------------|----------|----------|-----------|-----------|-------------------------------------------------------------|
| Art der Leistung                                                                                                                | Wohngeld beziehende Haushalte |                                                                        |          |          |           |           | Durchschnittlicher monatlicher Wohngeldanspruch je Haushalt |
|                                                                                                                                 | insgesamt                     | davon mit einem monatlichen Wohngeldanspruch von ... bis unter ... EUR |          |          |           |           |                                                             |
|                                                                                                                                 |                               | Anzahl                                                                 | unter 50 | 50 – 100 | 100 – 150 | 150 – 200 | 200 und mehr                                                |
| <b>2005</b>                                                                                                                     |                               |                                                                        |          |          |           |           |                                                             |
| Wohngeld beziehende Haushalte                                                                                                   | 181 485                       | x                                                                      | x        | x        | x         | x         | x                                                           |
| davon erhielten                                                                                                                 |                               |                                                                        |          |          |           |           |                                                             |
| Mietzuschuss                                                                                                                    | 157 731                       | 29,4                                                                   | 33,0     | 18,0     | 9,9       | 9,7       | 98                                                          |
| Lastenzuschuss                                                                                                                  | 16 042                        | 19,7                                                                   | 26,5     | 20,3     | 13,4      | 20,1      | 134                                                         |
| Wohngeldrechtliche Teilhaushalte in Mischhaushalten                                                                             | 7 712                         | 29,5                                                                   | 37,0     | 22,1     | 6,7       | 4,7       | 87                                                          |
| <b>2006</b>                                                                                                                     |                               |                                                                        |          |          |           |           |                                                             |
| Wohngeld beziehende Haushalte                                                                                                   | 181 485                       | x                                                                      | x        | x        | x         | x         | x                                                           |
| davon erhielten                                                                                                                 |                               |                                                                        |          |          |           |           |                                                             |
| Mietzuschuss                                                                                                                    | 131 157                       | 31,0                                                                   | 33,8     | 17,7     | 9,0       | 8,5       | 93                                                          |
| Lastenzuschuss                                                                                                                  | 13 891                        | 19,7                                                                   | 26,7     | 20,3     | 13,9      | 19,5      | 132                                                         |
| Wohngeldrechtliche Teilhaushalte in Mischhaushalten                                                                             | 5 957                         | 27,3                                                                   | 38,8     | 23,2     | 6,8       | 3,9       | 88                                                          |

halten hat nach wie vor der Regierungsbezirk Köln mit 1,5 %. Insgesamt ist damit der Anteil der Wohngeld beziehenden Haushalte im Vergleich zum Vorjahr deutlich gesunken.

Im Jahr 2006 lebten 45,7 % der Wohngeldempfänger allein, 14,1 % in Zwei-Personen-Haushalten, 9,2 % in Drei-Personen-Haushalten. In den übrigen 31,0 % der Haushalte lebten vier oder mehr Personen.

| <b>Wohngeld beziehende Haushalte*)<br/>am 31. Dezember 2005 und 2006<br/>nach sozialer Stellung</b> |                |            |
|-----------------------------------------------------------------------------------------------------|----------------|------------|
| Soziale Stellung                                                                                    | Anzahl         | %          |
| <b>2005</b>                                                                                         |                |            |
| <b>Wohngeld beziehende Haushalte</b>                                                                | <b>173 773</b> | <b>100</b> |
| davon                                                                                               |                |            |
| Erwerbstätige                                                                                       | 71 672         | 41,2       |
| davon                                                                                               |                |            |
| Selbstständige                                                                                      | 3 576          | 2,1        |
| Beamten und Beamte                                                                                  | 408            | 0,2        |
| Angestellte                                                                                         | 18 575         | 10,7       |
| Arbeiter/-innen                                                                                     | 49 113         | 28,3       |
| Arbeitslose                                                                                         | 18 020         | 10,4       |
| Nichterwerbstätige                                                                                  | 84 081         | 48,4       |
| davon                                                                                               |                |            |
| Rentner/-innen                                                                                      | 70 111         | 40,3       |
| Pensionär(e)/-innen                                                                                 | 143            | 0,1        |
| Student(inn)en                                                                                      | 5 881          | 3,4        |
| sonstige Nichterwerbstätige                                                                         | 7 946          | 4,6        |
| <b>2006</b>                                                                                         |                |            |
| <b>Wohngeld beziehende Haushalte</b>                                                                | <b>145 048</b> | <b>100</b> |
| davon                                                                                               |                |            |
| Erwerbstätige                                                                                       | 59 702         | 41,2       |
| davon                                                                                               |                |            |
| Selbstständige                                                                                      | 2 765          | 1,9        |
| Beamten und Beamte                                                                                  | 316            | 0,2        |
| Angestellte                                                                                         | 15 695         | 10,8       |
| Arbeiter/-innen                                                                                     | 40 926         | 28,2       |
| Arbeitslose                                                                                         | 11 320         | 7,8        |
| Nichterwerbstätige                                                                                  | 74 026         | 51,0       |
| davon                                                                                               |                |            |
| Rentner/-innen                                                                                      | 63 011         | 43,4       |
| Pensionär(e)/-innen                                                                                 | 115            | 0,1        |
| Student(inn)en                                                                                      | 4 519          | 3,1        |
| sonstige Nichterwerbstätige                                                                         | 6 381          | 4,4        |

\*) ohne wohngeldrechtliche Teilhaushalte in Mischhaushalten

Bei der Auswertung nach der sozialen Stellung des Haushaltsvorstands lässt sich feststellen, dass Rentnerinnen und Rentner mit 43,4 % die größte Empfängergruppe von Wohngeld waren. Dabei ist die Zahl dieser Haushalte gegenüber dem Vorjahr um 10,1 % bzw. 7 100 Haushalte gesunken. Einen Haushaltsvorstand, der arbeitslos war, hatten 7,8 % der Haushalte. Die Anzahl der Empfängerhaushalte von Wohngeld ist im Vergleich zum Vorjahr um 6 700 Haushalte gesunken.

Insgesamt 32,4 %, also 46 966 der Wohngeld beziehenden Haushalte hatten eine monatliche Belastung von fünf bis sechs Euro je m<sup>2</sup> Wohnfläche.

| <b>Wohngeld beziehende Haushalte*)<br/>am 31. Dezember 2006 nach Gesamteinkommen und<br/>Höhe der durchschnittlichen monatlichen Wohnkosten-<br/>belastung vor und nach Gewährung des Wohngeldes</b> |                                                  |                                                                                   |             |
|------------------------------------------------------------------------------------------------------------------------------------------------------------------------------------------------------|--------------------------------------------------|-----------------------------------------------------------------------------------|-------------|
| Monatliches<br>Gesamteinkommen<br>über ... bis<br>einschl. ... EUR                                                                                                                                   | Wohngeld<br>beziehende<br>Haushalte<br>insgesamt | Durchschnittliche monatliche<br>Wohnkostenbelastung der<br>Haushalte mit Wohngeld |             |
|                                                                                                                                                                                                      |                                                  | vor                                                                               | nach        |
|                                                                                                                                                                                                      |                                                  | Gewährung des Wohngeldes                                                          |             |
|                                                                                                                                                                                                      | Anzahl                                           | %                                                                                 |             |
| bis 250                                                                                                                                                                                              | 1 802                                            | 172,0                                                                             | 53,3        |
| 250 – 350                                                                                                                                                                                            | 1 739                                            | 78,7                                                                              | 33,6        |
| 350 – 500                                                                                                                                                                                            | 10 362                                           | 55,2                                                                              | 31,6        |
| 500 – 750                                                                                                                                                                                            | 59 769                                           | 45,7                                                                              | 35,8        |
| 750 – 1 000                                                                                                                                                                                          | 23 370                                           | 40,7                                                                              | 30,8        |
| 1 000 – 1 250                                                                                                                                                                                        | 17 247                                           | 35,6                                                                              | 26,0        |
| 1 250 – 1 500                                                                                                                                                                                        | 15 468                                           | 31,8                                                                              | 24,1        |
| 1 500 – 1 750                                                                                                                                                                                        | 10 547                                           | 29,8                                                                              | 24,9        |
| 1 750 – 2 000                                                                                                                                                                                        | 3 470                                            | 28,0                                                                              | 23,9        |
| 2 000 – 2 500                                                                                                                                                                                        | 1 146                                            | 26,0                                                                              | 22,1        |
| 2 500 und mehr                                                                                                                                                                                       | 128                                              | 22,5                                                                              | 18,7        |
| <b>Insgesamt</b>                                                                                                                                                                                     | <b>145 048</b>                                   | <b>38,1</b>                                                                       | <b>28,9</b> |

\*) ohne wohngeldrechtliche Teilhaushalte in Mischhaushalten

Bezogen auf alle Haushalte zusammen war die berücksichtigungsfähige Miete bzw. Belastung um 13,2 % niedriger als die tatsächliche. Die Gesamtausgaben für das

| <b>Wohngeld beziehende Haushalte*) am 31. Dezember 2005 und 2006<br/>nach monatlicher Miete/Belastung je m<sup>2</sup> Wohnfläche und Art der Leistung</b> |                               |                                                                                                    |             |               |             |               |             |               |             |
|------------------------------------------------------------------------------------------------------------------------------------------------------------|-------------------------------|----------------------------------------------------------------------------------------------------|-------------|---------------|-------------|---------------|-------------|---------------|-------------|
| Art der Leistung                                                                                                                                           | Wohngeld beziehende Haushalte |                                                                                                    |             |               |             |               |             |               |             |
|                                                                                                                                                            | insgesamt                     | davon mit einer monatlichen Miete/Belastung je m <sup>2</sup> Wohnfläche von ... bis unter ... EUR |             |               |             |               |             |               |             |
|                                                                                                                                                            |                               | unter 5                                                                                            |             | 5 – 6         |             | 6 – 7         |             | 7 und mehr    |             |
|                                                                                                                                                            |                               | Anzahl                                                                                             | %           | Anzahl        | %           | Anzahl        | %           | Anzahl        | %           |
| <b>2005</b>                                                                                                                                                |                               |                                                                                                    |             |               |             |               |             |               |             |
| <b>Wohngeld beziehende Haushalte</b>                                                                                                                       | <b>173 773</b>                | <b>39 177</b>                                                                                      | <b>22,5</b> | <b>59 603</b> | <b>34,3</b> | <b>44 742</b> | <b>25,7</b> | <b>30 251</b> | <b>17,4</b> |
| davon erhielten                                                                                                                                            |                               |                                                                                                    |             |               |             |               |             |               |             |
| Mietzuschuss                                                                                                                                               | 157 731                       | 30 601                                                                                             | 19,4        | 56 763        | 36,0        | 42 697        | 27,1        | 27 670        | 17,5        |
| Lastenzuschuss                                                                                                                                             | 16 042                        | 8 576                                                                                              | 53,5        | 2 840         | 17,7        | 2 045         | 12,7        | 2 581         | 16,1        |
| <b>2006</b>                                                                                                                                                |                               |                                                                                                    |             |               |             |               |             |               |             |
| <b>Wohngeld beziehende Haushalte</b>                                                                                                                       | <b>145 048</b>                | <b>30 273</b>                                                                                      | <b>20,9</b> | <b>46 966</b> | <b>32,4</b> | <b>37 030</b> | <b>25,5</b> | <b>30 779</b> | <b>21,2</b> |
| davon erhielten                                                                                                                                            |                               |                                                                                                    |             |               |             |               |             |               |             |
| Mietzuschuss                                                                                                                                               | 131 157                       | 22 758                                                                                             | 17,4        | 44 429        | 33,9        | 35 225        | 26,9        | 28 745        | 21,9        |
| Lastenzuschuss                                                                                                                                             | 13 891                        | 7 515                                                                                              | 54,1        | 2 537         | 18,3        | 1 805         | 13,0        | 2 034         | 14,6        |

\*) ohne wohngeldrechtliche Teilhaushalte in Mischhaushalten



| <b>Wohngeld beziehende Haushalte*) am 31. Dezember 2006<br/>nach Haushaltsgröße, monatlichem Wohngeldanspruch, durchschnittlichen<br/>Gesamteinkommen sowie berücksichtigungsfähiger und tatsächlicher Miete/Belastung</b> |                                            |            |                                       |                                 |                                                 |                                                       |
|----------------------------------------------------------------------------------------------------------------------------------------------------------------------------------------------------------------------------|--------------------------------------------|------------|---------------------------------------|---------------------------------|-------------------------------------------------|-------------------------------------------------------|
| Haushalte mit<br>... Person(en)                                                                                                                                                                                            | Wohngeld beziehende<br>Haushalte insgesamt |            | Durchschnittliches<br>Gesamteinkommen | Tatsächliche<br>Miete/Belastung | Berücksichtigungs-<br>fähige<br>Miete/Belastung | Durchschnittlicher<br>monatlicher<br>Wohngeldanspruch |
|                                                                                                                                                                                                                            | Anzahl                                     | %          | EUR                                   |                                 |                                                 |                                                       |
| 1                                                                                                                                                                                                                          | 66 281                                     | 45,7       | 590                                   | 291                             | 250                                             | 63                                                    |
| 2                                                                                                                                                                                                                          | 20 495                                     | 14,1       | 798                                   | 379                             | 324                                             | 85                                                    |
| 3                                                                                                                                                                                                                          | 13 284                                     | 9,2        | 966                                   | 462                             | 392                                             | 109                                                   |
| 4                                                                                                                                                                                                                          | 22 065                                     | 15,2       | 1 267                                 | 517                             | 451                                             | 125                                                   |
| 5                                                                                                                                                                                                                          | 13 984                                     | 9,6        | 1 410                                 | 567                             | 504                                             | 149                                                   |
| 6 und mehr                                                                                                                                                                                                                 | 8 939                                      | 6,2        | 1 590                                 | 640                             | 577                                             | 206                                                   |
| <b>Insgesamt</b>                                                                                                                                                                                                           | <b>145 048</b>                             | <b>100</b> | <b>897</b>                            | <b>402</b>                      | <b>349</b>                                      | <b>97</b>                                             |

\*) ohne wohngeldrechtliche Teilhaushalte in Mischhaushalten

Wohngeld beliefen sich im Berichtsjahr 2006 auf rund 174 Mill. Euro (siehe Tabelle 1 im Tabellenteil). Das waren 24,2 % weniger als im Berichtsjahr 2005.

Im folgenden Tabellenteil werden zunächst Basisdaten, wie Höhe und Art des Wohngeldes sowie die Haushaltsgröße, Mietstufe usw. dargestellt. Anschließend sollen auch Aspekte wie die soziale Stellung und die Ausstattung der Wohnung, als auch die Darstellung einiger Kennzahlen auf Ebene der kreisfreien Städte und Kreise abgebildet werden.

Sofern nicht anders vermerkt sind die Daten der reinen Wohngeldhaushalte angeben.

## Begriffsbestimmungen

### Gesamteinkommen und abzusetzende Beträge

Wohngeld wird nur gewährt, wenn das monatliche Gesamteinkommen einer Familie oder Wohn- und Wirtschaftsgemeinschaft die nach Haushaltsgröße festgelegte Grenze nicht übersteigt. Dabei zählt nur das Einkommen der zu berücksichtigenden Haushaltsmitglieder. Das Gesamteinkommen ergibt sich als Summe der Jahreseinkommen, die von allen zum Haushalt rechnenden Personen in Geld oder in Geldwert erzielt werden, abzüglich bestimmter Frei- und Abzugsbeträge. Letztere betreffen besonders schwerbehinderte Menschen und Unterhaltsverpflichtete. Das Einkommen ist nachzuweisen.

Absetzbar sind z. B. Freibeträge per pauschalen Abzug jeweils in Höhe von mindestens 6 %, diese erhöhen sich auf bis zu 30 % für Steuern vom Einkommen, Pflichtbeiträge zur gesetzlichen Kranken- und Pflegeversicherung sowie für Pflichtbeiträge zur gesetzlichen Rentenversicherung. Zusätzlich können Werbungskosten sowie Freibeträge für schwerbehinderte Haushaltsmitglieder abgesetzt werden.

### Haushalt

Zum Haushalt der bzw. des Antragsberechtigten zählen auch solche Personen, die mit ihr oder ihm eine Wohn- und Wirtschaftsgemeinschaft führen, d. h. wenn sie Wohnraum gemeinsam bewohnen und sich ganz oder teilweise gemeinsam mit dem täglichen Lebensbedarf versorgen.

### Lastenzuschuss

Lastenzuschuss erhält der Eigentümer (und derjenige, der Anspruch auf Übereignung hat), der Erbbauberechtigte (und derjenige, der Anspruch auf Übertragung oder Einräumung des Erbbaurechts hat) sowie der Inhaber eines eigentumsähnlichen Dauerwohnrechts (oder derjenige, der Anspruch auf Bestellung oder Übertragung eines solchen Rechts hat) für ein Eigenheim, eine Eigentumswohnung, eine Kleinsiedlung oder eine landwirtschaftliche Nebenerwerbsstelle. Voraussetzung ist, dass er darin wohnt und die Belastung dafür aufbringt.

### Miete bzw. Belastung

Miete ist das Entgelt für die Gebrauchsüberlassung von Wohnraum aufgrund von Mietverträgen oder ähnlichen Nutzungsverhältnissen. Im Falle des Lastenzuschusses treten an die Stelle der Miete die Aufwendungen aus der Nutzung eigenen Wohnraums, etwa durch Belastung aus dem Kapitaldienst und aus der Bewirtschaftung.

### Mietenniveau

Als Mietenniveau ist die durchschnittliche prozentuale Abweichung der Quadratmetermieten für Wohnraum in den Gemeinden vom Durchschnitt der Quadratmetermieten vergleichbaren Wohnraums im Bundesgebiet zu legen. Zu berücksichtigen sind nur Quadratmetermieten, die von Wohngeld beziehenden Hauptmietern zu entrichten sind.

Das Mietenniveau wird für Gemeinden mit:

- 10 000 und mehr Einwohnern gesondert,
- weniger als 10 000 Einwohnern und gemeindefreie Gebiete nach Kreisen zusammengefasst festgestellt.

Den Mietenstufen sind folgende Mietenniveaus zugeordnet:

| Mietenstufe | Mietenniveau                                               |
|-------------|------------------------------------------------------------|
| I           | Niedriger als minus 15 vom Hundert                         |
| II          | Minus 15 vom Hundert bis niedriger als minus 5 vom Hundert |
| III         | Minus 5 vom Hundert bis niedriger als 5 vom Hundert        |
| IV          | 5 vom Hundert bis niedriger als 15 vom Hundert             |
| V           | 15 vom Hundert bis niedriger als 25 vom Hundert            |
| VI          | 25 vom Hundert und höher als der Bundesdurchschnitt        |

### Mietzuschuss

Für einen Mietzuschuss antragsberechtigt sind:

- Mieter (Hauptmieter, Untermieter) von Wohnraum;
- Nutzungsberechtigte von Wohnraum bei einem dem Mietverhältnis ähnlichen Nutzungsverhältnis, insbesondere Inhaber eines mietähnlichen Dauerwohnrechts;
- Personen, die Wohnraum im eigenen Haus bewohnen, soweit sie nicht für einen Lastenzuschuss antragsberechtigt sind;
- Bewohner eines Heimes im Sinne des Heimgesetzes.

### Wohngeldberechtigung

Berechtigt einen Mietzuschuss zu beantragen sind alle Mieter einer Wohnung oder eines Zimmers. Dazu zählen auch Untermieter, mietähnlich Nutzungsberechtigte, sprich Inhaber eines mietähnlichen Dauerwohnrechts, einer Genossenschafts- oder Stiftswohnung sowie eines dinglichen Wohnungsrechts. Ebenso wohngeldberechtigt sind Eigentümer eines Hauses mit mehr als zwei Wohnungen, wenn sie eine der Wohnungen selbst bewohnen sowie Heimbewohner im Sinne des Heimgesetzes.

Lastenzuschuss erhalten Personen, die Eigentümer des selbst genutzten Wohnraumes sind. Darunter fallen Eigentümer einer Wohnung oder eines Hauses, Erbbauberechtigte, eigentumsähnliches Dauerwohnrecht, Wohnungsrecht oder Nießbrauch. Weiter gilt dies für Personen mit Anspruch auf Bestellung, Übertragung des Eigentums, Erbbaurecht, eigentumsähnliches Dauerwohnrecht, Wohnungsrecht oder Nießbrauch.

Um Wohngeld erhalten zu können muss der Antragsteller die Voraussetzungen hinsichtlich der Anzahl zu berücksichtigender Haushaltsmitglieder, Höhe des Gesamteinkommens sowie Höhe der zuschussfähigen Miete bzw. Belastung erfüllen.

Auf Zahlung von Wohngeld zu den Aufwendungen für Wohnraum – entweder als Mietzuschuss in Form von Lastenzuschuss – besteht bei Vorliegen dieser Vorausset-

zungen ein Rechtsanspruch. Wohngeld wird nur auf Antrag gewährt.

Seit dem 1. Januar 2005 sind Empfängerinnen und Empfänger folgender Leistungen **nicht mehr** wohngeldberechtigt:

- Arbeitslosengeld II und Sozialgeld nach SGB II,
- Zuschüsse nach § 22 Abs. 7 des SGB II,
- Übergangsgeld in Höhe des Betrages des Arbeitslosengeld II nach § 21 Abs. 4 Satz 1 des SGB VI,
- Verletztengeld in Höhe des Betrages des Arbeitslosengeld II nach § 47 Abs. 2 des SGB VII,
- Grundsicherung im Alter und bei Erwerbsminderung, sowie Hilfe zum Lebensunterhalt nach SGB XII,
- Leistungen der ergänzenden Hilfe zum Lebensunterhalt oder andere Hilfen in einer Anstalt, einem Heim oder einer gleichartigen Einrichtung, die den Lebensunterhalt nach dem Bundesversorgungsgesetz oder einem, das dieses für anwendbar erklärt, umfasst,
- Leistungen in besonderen Fällen und Grundleistungen nach dem Asylbewerberleistungsgesetz,
- Leistungen nach SGB VIII in Haushalten zu denen ausschließlich Empfänger/-innen der oben genannten Leistungen gehören und die Berechnung der Unterkunftskosten berücksichtigt wurde.

### Wohngeldrechtliche Teilhaushalte in Mischhaushalten

Neben den „reinen Wohngeldhaushalten“ gibt es noch wohngeldrechtliche Teilhaushalte in Mischhaushalten. Um einen Mischhaushalt handelt es sich, wenn nur ein Teil des Gesamthaushaltes wohngeldberechtigt ist. Es existieren zwei Formen der Mischhaushalte neben den reinen Wohngeldhaushalten. Bei der ersten Form ist die Antragstellerin bzw. der Antragsteller Bezieher/-in von Transferleistungen und demnach nicht wohngeldberechtigt. Jedoch lebt in ihrem/seinem Haushalt mindestens eine wohngeldberechtigte Person. In der zweiten Form ist die Antragstellerin bzw. der Antragsteller selbst wohngeldberechtigt, in ihrem/seinem Haushalt lebt jedoch wenigstens eine Person die Transferleistungen bezieht. Das Wohngeld wird anhand der anteiligen Wohnfläche berechnet.

### Abkürzungen

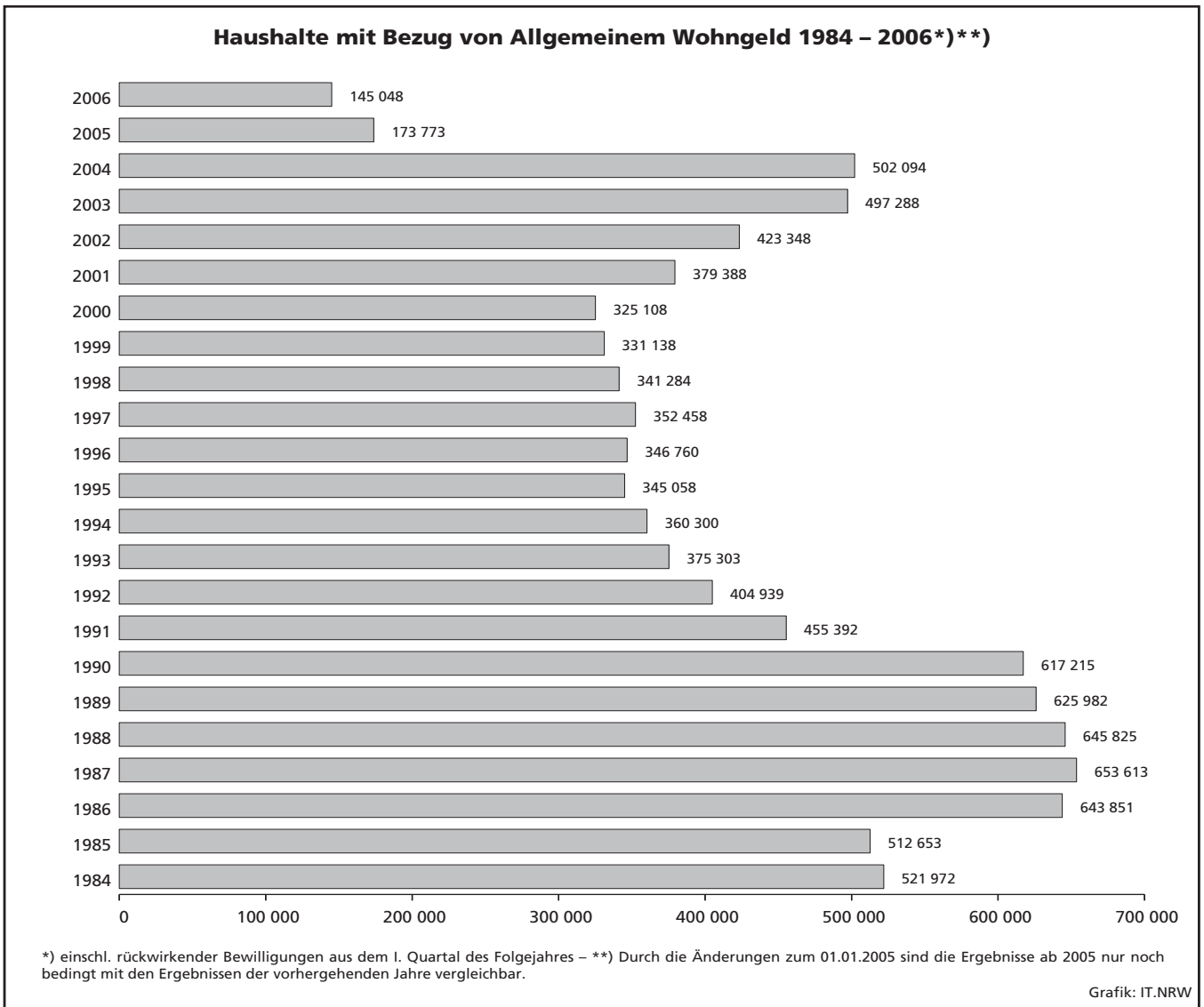
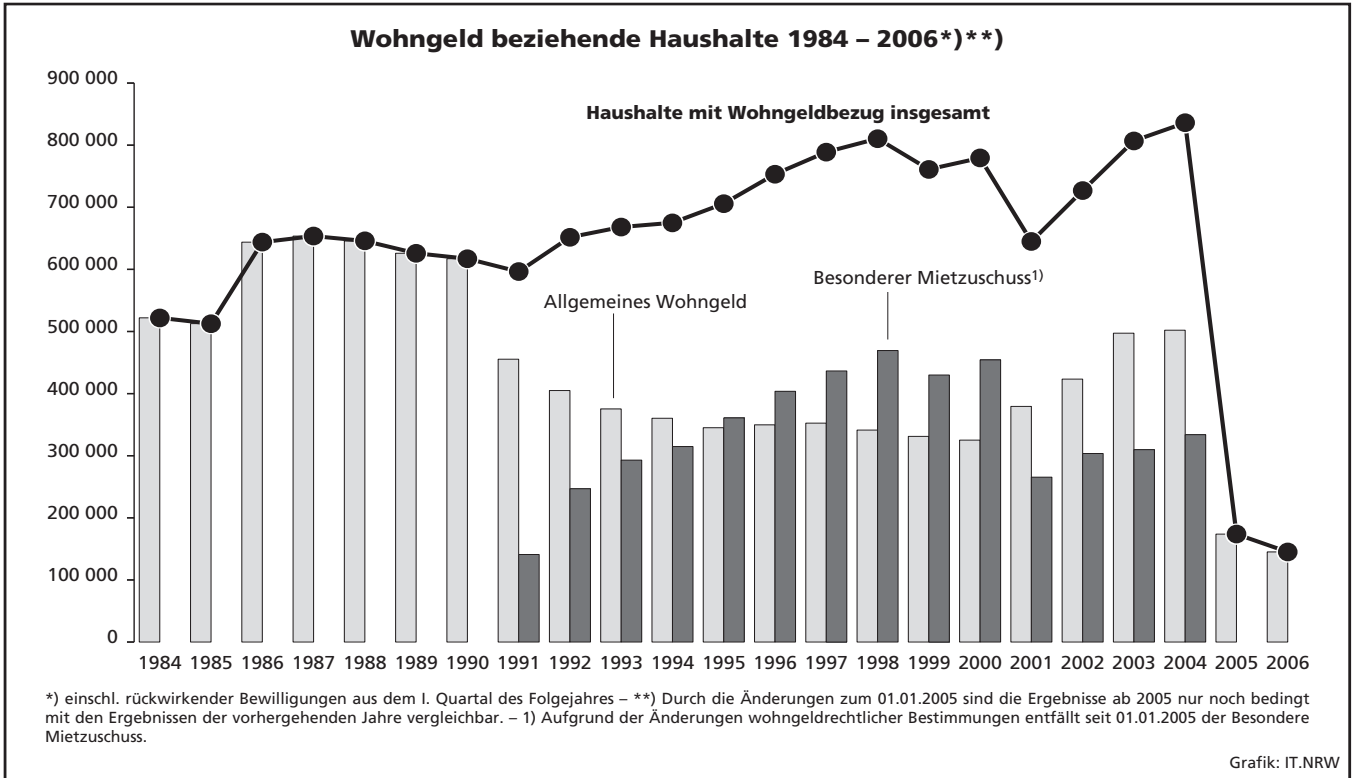
|                |                                  |
|----------------|----------------------------------|
| bzw.           | = beziehungsweise                |
| d. h.          | = das heißt                      |
| einschl.       | = einschließlich                 |
| EUR            | = Euro                           |
| m <sup>2</sup> | = Quadratmeter                   |
| Mill.          | = Million                        |
| SGB II         | = Zweites Buch Sozialgesetzbuch  |
| SGB VI         | = Sechstes Buch Sozialgesetzbuch |
| SGB VII        | = Siebtes Buch Sozialgesetzbuch  |
| SGB VIII       | = Achtes Buch Sozialgesetzbuch   |
| SGB XII        | = Zwölftes Buch Sozialgesetzbuch |
| u. a.          | = unter anderem                  |
| usw.           | = und so weiter                  |
| WoGG           | = Wohngeldgesetz                 |
| z. B.          | = zum Beispiel                   |
| zzgl.          | = zuzüglich                      |
| %              | = Prozent                        |

### Zeichenerklärung

(nach DIN 55 301)

|   |                                                                                      |
|---|--------------------------------------------------------------------------------------|
| 0 | weniger als die Hälfte von 1 in der letzten besetzten Stelle, jedoch mehr als nichts |
| – | nichts vorhanden (genau null)                                                        |
| / | keine Angabe, da Zahlenwert nicht sicher genug                                       |
| x | Tabellenfach gesperrt, weil Aussage nicht sinnvoll                                   |

## **Tabellenteil**

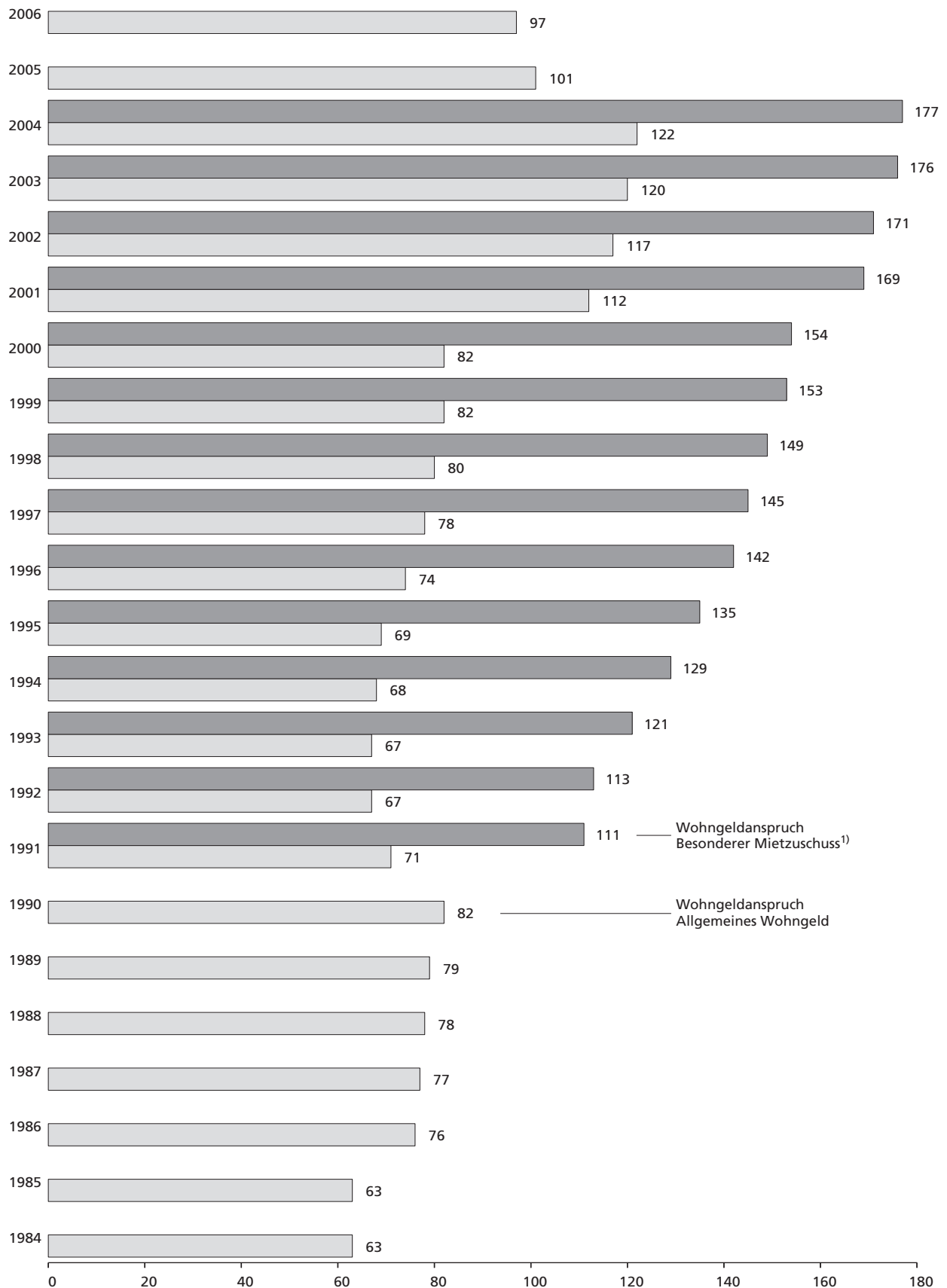


**1. Wohngeld beziehende Haushalte und im Laufe des Jahres gezahltes Wohngeld  
1984 – 2006**

| Jahr <sup>1)</sup> | Allgemeines Wohngeld <sup>2)</sup> |                 |                | Besonderer Mietzuschuss <sup>3)</sup>                      |           |                                                            |
|--------------------|------------------------------------|-----------------|----------------|------------------------------------------------------------|-----------|------------------------------------------------------------|
|                    | reine Wohngeldhaushalte            |                 |                | im Laufe des<br>Jahres gezahltes<br>Wohngeld <sup>4)</sup> | Haushalte | im Laufe des<br>Jahres gezahltes<br>Wohngeld <sup>4)</sup> |
|                    | insgesamt                          | davon erhielten |                |                                                            |           |                                                            |
|                    |                                    | Mietzuschuss    | Lastenzuschuss |                                                            |           |                                                            |
| Anzahl             |                                    |                 | 1 000 EUR      | Anzahl                                                     | 1 000 EUR |                                                            |
| 1984               | 521 972                            | 498 501         | 23 471         | x                                                          | x         | x                                                          |
| 1985               | 512 653                            | 490 733         | 21 920         | x                                                          | x         | x                                                          |
| 1986               | 643 851                            | 608 447         | 35 404         | x                                                          | x         | x                                                          |
| 1987               | 653 613                            | 618 803         | 34 810         | x                                                          | x         | x                                                          |
| 1988               | 645 825                            | 612 478         | 33 347         | x                                                          | x         | x                                                          |
| 1989               | 625 982                            | 595 432         | 30 550         | x                                                          | x         | x                                                          |
| 1990               | 617 215                            | 587 424         | 29 791         | x                                                          | x         | x                                                          |
| 1991               | 455 392                            | 425 877         | 29 515         | x                                                          | 140 939   | 70 586                                                     |
| 1992               | 404 939                            | 377 346         | 27 593         | x                                                          | 246 828   | 251 736                                                    |
| 1993               | 375 303                            | 352 216         | 23 087         | x                                                          | 292 909   | 376 388                                                    |
| 1994               | 360 300                            | 339 120         | 21 180         | x                                                          | 314 764   | 457 893                                                    |
| 1995               | 345 058                            | 326 132         | 18 926         | x                                                          | 360 888   | 529 760                                                    |
| 1996               | 349 676                            | 332 413         | 17 263         | x                                                          | 403 726   | 633 367                                                    |
| 1997               | 352 458                            | 335 120         | 17 338         | x                                                          | 436 478   | 719 384                                                    |
| 1998               | 341 284                            | 324 401         | 16 883         | x                                                          | 469 335   | 792 857                                                    |
| 1999               | 331 138                            | 315 144         | 15 994         | x                                                          | 429 944   | 796 396                                                    |
| 2000               | 325 108                            | 309 727         | 15 381         | x                                                          | 454 306   | 820 218                                                    |
| 2001               | 379 388                            | 360 057         | 19 331         | x                                                          | 265 467   | 495 780                                                    |
| 2002               | 423 348                            | 402 098         | 21 250         | x                                                          | 303 558   | 570 692                                                    |
| 2003               | 497 288                            | 474 602         | 22 686         | x                                                          | 309 752   | 615 522                                                    |
| 2004               | 502 094                            | 478 766         | 23 328         | x                                                          | 333 883   | 689 391                                                    |
| 2005               | 173 773                            | 157 731         | 16 042         | 229 721                                                    | x         | x                                                          |
| 2006               | 145 048                            | 131 157         | 13 891         | 174 180                                                    | x         | x                                                          |

1) einschl. rückwirkender Bewilligungen aus dem I. Quartal des Folgejahres – 2) Durch die Änderungen zum 01.01.2005 sind die Ergebnisse ab 2005 nur noch bedingt mit den Ergebnissen der vorhergehenden Jahre vergleichbar. – 3) Aufgrund der Änderungen wohngeldrechtlicher Bestimmungen entfällt seit 01.01.2005 der Besondere Mietzuschuss. – 4) Für die Jahre 1984 – 2000 handelt es sich um in DM erhobene und mit dem Faktor 1 Euro = 1,95583 DM in Euro umgerechnete Beträge.

### Durchschnittlicher monatlicher Wohngeldanspruch der Wohngeld beziehenden Haushalte 1984 – 2006\*)\*\*) \*\*)



\*) einschl. rückwirkender Bewilligungen aus dem I. Quartal des Folgejahres – \*\*) Durch die Änderungen zum 01.01.2005 sind die Ergebnisse 2005 nur noch bedingt mit den Ergebnissen der vorhergehenden Jahre vergleichbar. – 1) Aufgrund der Änderungen wohngeldrechtlicher Bestimmungen entfällt seit 01.01.2005 der Besondere Mietzuschuss.

Grafik: IT.NRW

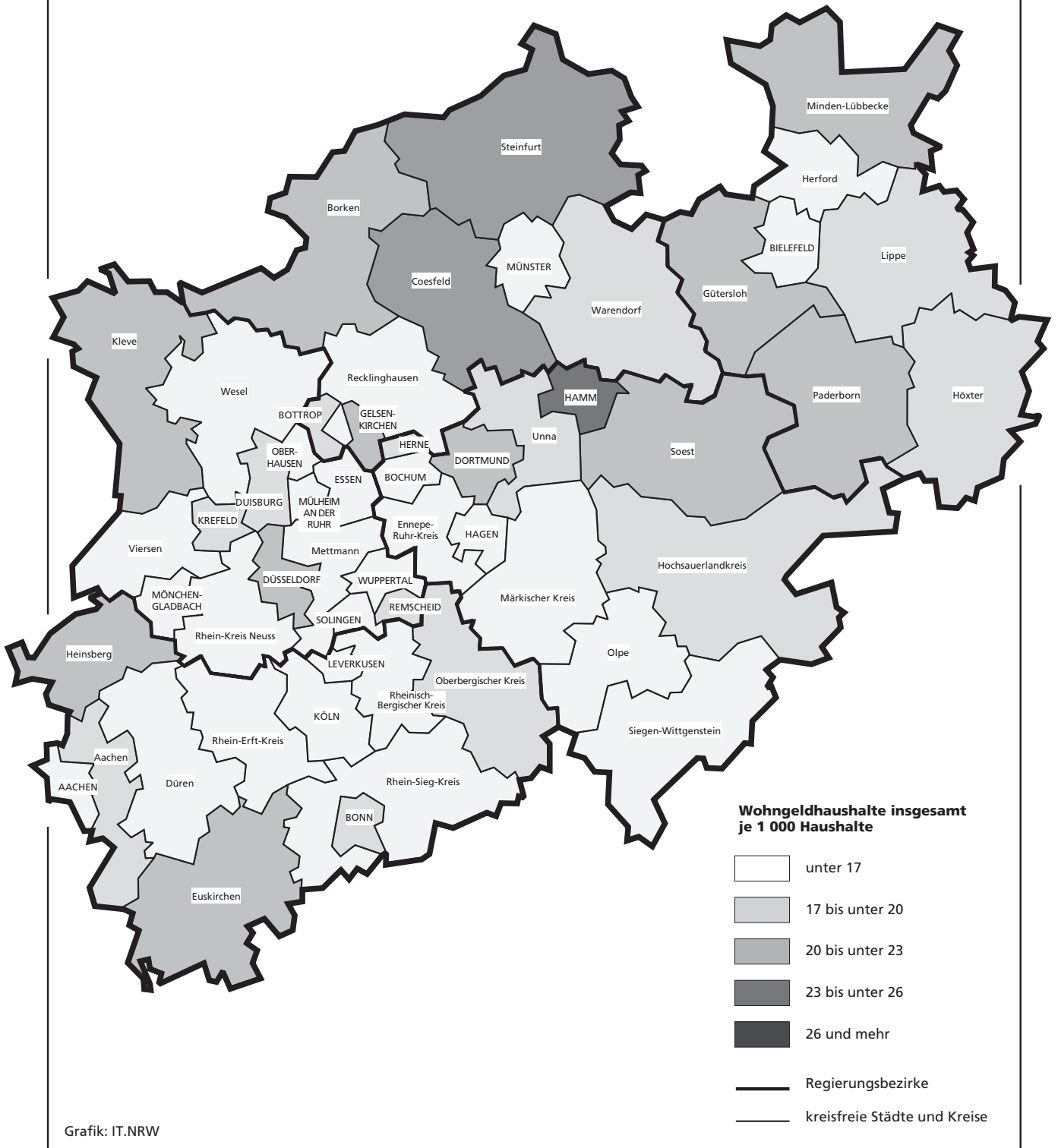
## 2. Durchschnittlicher monatlicher Wohngeldanspruch 1984 – 2006\*)\*\*)

| Jahr | Allgemeines Wohngeld <sup>1)</sup>                                   |              |                | Besonderer Mietzuschuss <sup>2)</sup> |
|------|----------------------------------------------------------------------|--------------|----------------|---------------------------------------|
|      | insgesamt                                                            | Mietzuschuss | Lastenzuschuss |                                       |
|      | durchschnittlicher monatlicher Wohngeldanspruch in EUR <sup>3)</sup> |              |                |                                       |
| 1984 | 63                                                                   | 62           | 73             | x                                     |
| 1985 | 63                                                                   | 63           | 71             | x                                     |
| 1986 | 76                                                                   | 76           | 87             | x                                     |
| 1987 | 77                                                                   | 77           | 83             | x                                     |
| 1988 | 78                                                                   | 78           | 82             | x                                     |
| 1989 | 79                                                                   | 79           | 81             | x                                     |
| 1990 | 82                                                                   | 81           | 83             | x                                     |
| 1991 | 77                                                                   | 71           | 80             | 111                                   |
| 1992 | 82                                                                   | 66           | 80             | 113                                   |
| 1993 | 88                                                                   | 66           | 83             | 121                                   |
| 1994 | 94                                                                   | 67           | 85             | 129                                   |
| 1995 | 101                                                                  | 68           | 86             | 135                                   |
| 1996 | 109                                                                  | 73           | 94             | 142                                   |
| 1997 | 113                                                                  | 77           | 101            | 145                                   |
| 1998 | 118                                                                  | 79           | 103            | 149                                   |
| 1999 | 120                                                                  | 81           | 106            | 153                                   |
| 2000 | 122                                                                  | 80           | 106            | 154                                   |
| 2001 | 132                                                                  | 111          | 132            | 169                                   |
| 2002 | 136                                                                  | 115          | 139            | 171                                   |
| 2003 | 138                                                                  | 119          | 139            | 176                                   |
| 2004 | 141                                                                  | 121          | 140            | 177                                   |
| 2005 | 101                                                                  | 98           | 134            | x                                     |
| 2006 | 97                                                                   | 93           | 132            | x                                     |

\*) einschl. rückwirkender Bewilligungen aus dem I. Quartal des Folgejahres – \*\*) Durch die Änderungen zum 01.01.2005 sind die Ergebnisse 2005 nur noch bedingt mit den Ergebnissen der vorhergehenden Jahre vergleichbar. – 1) ohne wohngeldrechtliche Teilhaushalte in Mischhaushalten – 2) Aufgrund der Änderungen wohngeldrechtlicher Bestimmungen entfällt seit 01.01.2005 der Besondere Mietzuschuss. – 3) Für die Jahre 1984 – 2000 handelt es sich um in DM erhobene und mit dem Faktor 1 Euro = 1,95583 DM in Euro umgerechnete Beträge.



**Wohngeld beziehende Haushalte\*) je 1 000 Haushalte\*\*) in den kreisfreien Städten und Kreisen Nordrhein-Westfalens am 31. Dezember 2006**



\*) ohne wohngeldrechtliche Teilhaushalte in Mischhaushalten – \*\*) Quelle: Mikrozensus 2006

**3. Wohngeld beziehende Haushalte\*) am 31. Dezember 2006 nach Haushaltsgröße, durchschnittlichem monatlichem Wohngeldanspruch, durchschnittlichem monatlichem Gesamteinkommen, berücksichtigungsfähiger und tatsächlicher Miete/Belastung**

| Haushalte<br>mit ... Person(en)      | Wohngeld beziehende<br>Haushalte insgesamt | Durchschnittliches<br>monatliches<br>Gesamteinkommen | Tatsächliche<br>Miete/Belastung | Berück-<br>sichtigungsfähige<br>Miete/Belastung | Durchschnittlicher<br>monatlicher<br>Wohngeldanspruch |
|--------------------------------------|--------------------------------------------|------------------------------------------------------|---------------------------------|-------------------------------------------------|-------------------------------------------------------|
|                                      | Anzahl                                     | EUR                                                  |                                 |                                                 |                                                       |
| <b>Wohngeld beziehende Haushalte</b> |                                            |                                                      |                                 |                                                 |                                                       |
| 1                                    | 66 281                                     | 590                                                  | 291                             | 250                                             | 63                                                    |
| 2                                    | 20 495                                     | 798                                                  | 379                             | 324                                             | 85                                                    |
| 3                                    | 13 284                                     | 966                                                  | 462                             | 392                                             | 109                                                   |
| 4                                    | 22 065                                     | 1 267                                                | 517                             | 451                                             | 125                                                   |
| 5                                    | 13 984                                     | 1 410                                                | 567                             | 504                                             | 149                                                   |
| 6 und mehr                           | 8 939                                      | 1 590                                                | 640                             | 577                                             | 206                                                   |
| <b>Insgesamt</b>                     | <b>145 048</b>                             | <b>897</b>                                           | <b>402</b>                      | <b>349</b>                                      | <b>97</b>                                             |
| davon                                |                                            |                                                      |                                 |                                                 |                                                       |
| Mietzuschuss                         |                                            |                                                      |                                 |                                                 |                                                       |
| 1                                    | 64 633                                     | 592                                                  | 292                             | 251                                             | 63                                                    |
| 2                                    | 19 524                                     | 801                                                  | 378                             | 325                                             | 85                                                    |
| 3                                    | 12 288                                     | 967                                                  | 455                             | 393                                             | 109                                                   |
| 4                                    | 18 642                                     | 1 257                                                | 500                             | 450                                             | 128                                                   |
| 5                                    | 10 622                                     | 1 388                                                | 544                             | 501                                             | 155                                                   |
| 6 und mehr                           | 5 448                                      | 1 526                                                | 608                             | 570                                             | 208                                                   |
| Zusammen                             | 131 157                                    | 856                                                  | 383                             | 337                                             | 93                                                    |
| Lastenzuschuss                       |                                            |                                                      |                                 |                                                 |                                                       |
| 1                                    | 1 648                                      | 499                                                  | 259                             | 207                                             | 70                                                    |
| 2                                    | 971                                        | 729                                                  | 408                             | 295                                             | 89                                                    |
| 3                                    | 996                                        | 944                                                  | 548                             | 380                                             | 109                                                   |
| 4                                    | 3 423                                      | 1 322                                                | 612                             | 456                                             | 110                                                   |
| 5                                    | 3 362                                      | 1 479                                                | 639                             | 512                                             | 132                                                   |
| 6 und mehr                           | 3 491                                      | 1 691                                                | 690                             | 587                                             | 202                                                   |
| Zusammen                             | 13 891                                     | 1 287                                                | 577                             | 456                                             | 132                                                   |

\*) ohne wohngeldrechtliche Teilhaushalte in Mischhaushalten

**4. Wohngeld beziehende Haushalte\*) am 31. Dezember 2006 nach Haushaltsgröße,  
Mietenstufe der Gemeinde, Höhe des Wohngeldes, berücksichtigungsfähiger  
und tatsächlicher Miete/Belastung sowie durchschnittlicher Wohnfläche**

| Haushalte<br>mit ... Person(en)<br>Mietenstufe der Gemeinde |                  | Wohngeld beziehende<br>Haushalte insgesamt | Durchschnittliche<br>Wohnfläche | Tatsächliche<br>Miete/Belastung | Berück-<br>sichtigungsfähiger<br>Miete/Belastung | Wohngeld   |
|-------------------------------------------------------------|------------------|--------------------------------------------|---------------------------------|---------------------------------|--------------------------------------------------|------------|
|                                                             |                  | Anzahl                                     | m <sup>2</sup>                  | EUR                             |                                                  |            |
| <b>Wohngeld beziehende Haushalte</b>                        |                  |                                            |                                 |                                 |                                                  |            |
| 1                                                           | I                | 522                                        | 56                              | 250                             | 220                                              | 62         |
|                                                             | II               | 5 447                                      | 51                              | 271                             | 235                                              | 61         |
|                                                             | III              | 32 851                                     | 49                              | 282                             | 241                                              | 60         |
|                                                             | IV               | 15 727                                     | 47                              | 300                             | 258                                              | 65         |
|                                                             | V                | 8 493                                      | 45                              | 314                             | 272                                              | 69         |
|                                                             | VI               | 3 241                                      | 44                              | 324                             | 283                                              | 79         |
|                                                             | Zusammen         | 66 281                                     | 48                              | 291                             | 250                                              | 63         |
| 2                                                           | I                | 182                                        | 80                              | 324                             | 278                                              | 75         |
|                                                             | II               | 1 920                                      | 75                              | 361                             | 301                                              | 81         |
|                                                             | III              | 10 068                                     | 67                              | 363                             | 310                                              | 79         |
|                                                             | IV               | 4 833                                      | 66                              | 392                             | 335                                              | 89         |
|                                                             | V                | 2 553                                      | 64                              | 417                             | 358                                              | 93         |
|                                                             | VI               | 939                                        | 63                              | 427                             | 370                                              | 111        |
|                                                             | Zusammen         | 20 495                                     | 67                              | 379                             | 324                                              | 85         |
| 3                                                           | I                | 114                                        | 92                              | 408                             | 341                                              | 98         |
|                                                             | II               | 1 426                                      | 91                              | 450                             | 366                                              | 107        |
|                                                             | III              | 6 423                                      | 79                              | 440                             | 376                                              | 104        |
|                                                             | IV               | 2 978                                      | 78                              | 478                             | 406                                              | 110        |
|                                                             | V                | 1 713                                      | 76                              | 508                             | 436                                              | 116        |
|                                                             | VI               | 630                                        | 73                              | 515                             | 446                                              | 149        |
|                                                             | Zusammen         | 13 284                                     | 80                              | 462                             | 392                                              | 109        |
| 4                                                           | I                | 217                                        | 107                             | 481                             | 398                                              | 101        |
|                                                             | II               | 2 492                                      | 104                             | 521                             | 427                                              | 117        |
|                                                             | III              | 10 892                                     | 90                              | 498                             | 435                                              | 118        |
|                                                             | IV               | 4 780                                      | 86                              | 529                             | 465                                              | 130        |
|                                                             | V                | 2 827                                      | 83                              | 556                             | 497                                              | 137        |
|                                                             | VI               | 857                                        | 80                              | 566                             | 513                                              | 169        |
|                                                             | Zusammen         | 22 065                                     | 89                              | 517                             | 451                                              | 125        |
| 5                                                           | I                | 179                                        | 122                             | 559                             | 456                                              | 129        |
|                                                             | II               | 1 838                                      | 115                             | 570                             | 481                                              | 139        |
|                                                             | III              | 7 033                                      | 100                             | 550                             | 489                                              | 141        |
|                                                             | IV               | 2 862                                      | 96                              | 583                             | 524                                              | 159        |
|                                                             | V                | 1 571                                      | 91                              | 599                             | 549                                              | 167        |
|                                                             | VI               | 501                                        | 85                              | 599                             | 564                                              | 199        |
|                                                             | Zusammen         | 13 984                                     | 100                             | 567                             | 504                                              | 149        |
| 6 und mehr                                                  | I                | 159                                        | 139                             | 624                             | 541                                              | 194        |
|                                                             | II               | 1 662                                      | 135                             | 643                             | 557                                              | 204        |
|                                                             | III              | 4 277                                      | 118                             | 624                             | 562                                              | 199        |
|                                                             | IV               | 1 709                                      | 114                             | 663                             | 605                                              | 217        |
|                                                             | V                | 877                                        | 106                             | 672                             | 623                                              | 211        |
|                                                             | VI               | 255                                        | 97                              | 632                             | 612                                              | 235        |
|                                                             | Zusammen         | 8 939                                      | 119                             | 640                             | 576                                              | 206        |
| <b>Insgesamt</b>                                            | <b>I</b>         | <b>1 373</b>                               | <b>89</b>                       | <b>393</b>                      | <b>334</b>                                       | <b>97</b>  |
|                                                             | <b>II</b>        | <b>14 785</b>                              | <b>84</b>                       | <b>421</b>                      | <b>355</b>                                       | <b>103</b> |
|                                                             | <b>III</b>       | <b>71 544</b>                              | <b>69</b>                       | <b>387</b>                      | <b>336</b>                                       | <b>92</b>  |
|                                                             | <b>IV</b>        | <b>32 889</b>                              | <b>66</b>                       | <b>406</b>                      | <b>354</b>                                       | <b>98</b>  |
|                                                             | <b>V</b>         | <b>18 034</b>                              | <b>64</b>                       | <b>427</b>                      | <b>376</b>                                       | <b>103</b> |
|                                                             | <b>VI</b>        | <b>6 423</b>                               | <b>60</b>                       | <b>424</b>                      | <b>377</b>                                       | <b>118</b> |
|                                                             | <b>Insgesamt</b> | <b>145 048</b>                             | <b>69</b>                       | <b>402</b>                      | <b>349</b>                                       | <b>97</b>  |

\*) ohne wohngeldrechtliche Teilhaushalte in Mischhaushalten

Noch: **4. Wohngeld beziehende Haushalte\*) am 31. Dezember 2006 nach Haushaltsgröße, Mietenstufe der Gemeinde, Höhe des Wohngeldes, berücksichtigungsfähiger und tatsächlicher Miete/Belastung sowie durchschnittlicher Wohnfläche**

| Haushalte mit ... Person(en)<br>Mietenstufe der Gemeinde |          | Wohngeld beziehende Haushalte insgesamt | Durchschnittliche Wohnfläche | Tatsächliche Miete/Belastung | Berücksichtigungsfähige Miete/Belastung | Wohngeld |
|----------------------------------------------------------|----------|-----------------------------------------|------------------------------|------------------------------|-----------------------------------------|----------|
|                                                          |          | Anzahl                                  | m <sup>2</sup>               | EUR                          |                                         |          |
| davon                                                    |          |                                         |                              |                              |                                         |          |
| Mietzuschuss                                             |          |                                         |                              |                              |                                         |          |
| 1                                                        | I        | 483                                     | 52                           | 252                          | 223                                     | 61       |
|                                                          | II       | 5 086                                   | 48                           | 272                          | 237                                     | 60       |
|                                                          | III      | 32 058                                  | 47                           | 283                          | 242                                     | 60       |
|                                                          | IV       | 15 433                                  | 46                           | 301                          | 259                                     | 65       |
|                                                          | V        | 8 361                                   | 45                           | 314                          | 273                                     | 69       |
|                                                          | VI       | 3 212                                   | 43                           | 325                          | 283                                     | 79       |
|                                                          | Zusammen | 64 633                                  | 47                           | 292                          | 251                                     | 63       |
| 2                                                        | I        | 161                                     | 75                           | 317                          | 280                                     | 73       |
|                                                          | II       | 1 714                                   | 70                           | 356                          | 304                                     | 81       |
|                                                          | III      | 9 602                                   | 65                           | 361                          | 311                                     | 79       |
|                                                          | IV       | 4 648                                   | 65                           | 390                          | 336                                     | 89       |
|                                                          | V        | 2 479                                   | 63                           | 418                          | 359                                     | 93       |
|                                                          | VI       | 920                                     | 62                           | 427                          | 372                                     | 111      |
|                                                          | Zusammen | 19 524                                  | 65                           | 378                          | 325                                     | 85       |
| 3                                                        | I        | 98                                      | 87                           | 397                          | 346                                     | 101      |
|                                                          | II       | 1 202                                   | 85                           | 433                          | 367                                     | 106      |
|                                                          | III      | 5 922                                   | 77                           | 432                          | 376                                     | 103      |
|                                                          | IV       | 2 823                                   | 77                           | 473                          | 406                                     | 111      |
|                                                          | V        | 1 631                                   | 75                           | 506                          | 437                                     | 116      |
|                                                          | VI       | 612                                     | 72                           | 513                          | 446                                     | 150      |
|                                                          | Zusammen | 12 288                                  | 77                           | 455                          | 393                                     | 109      |
| 4                                                        | I        | 143                                     | 95                           | 432                          | 393                                     | 106      |
|                                                          | II       | 1 719                                   | 94                           | 485                          | 424                                     | 122      |
|                                                          | III      | 9 108                                   | 85                           | 478                          | 431                                     | 120      |
|                                                          | IV       | 4 266                                   | 83                           | 515                          | 463                                     | 131      |
|                                                          | V        | 2 597                                   | 81                           | 546                          | 496                                     | 139      |
|                                                          | VI       | 809                                     | 79                           | 561                          | 512                                     | 170      |
|                                                          | Zusammen | 18 642                                  | 84                           | 500                          | 450                                     | 128      |
| 5                                                        | I        | 85                                      | 111                          | 496                          | 446                                     | 135      |
|                                                          | II       | 1 061                                   | 104                          | 528                          | 476                                     | 148      |
|                                                          | III      | 5 273                                   | 92                           | 523                          | 482                                     | 145      |
|                                                          | IV       | 2 358                                   | 91                           | 566                          | 520                                     | 162      |
|                                                          | V        | 1 368                                   | 88                           | 585                          | 546                                     | 170      |
|                                                          | VI       | 477                                     | 84                           | 597                          | 565                                     | 202      |
|                                                          | Zusammen | 10 622                                  | 92                           | 544                          | 501                                     | 155      |
| 6 und mehr                                               | I        | 52                                      | 119                          | 534                          | 499                                     | 168      |
|                                                          | II       | 643                                     | 116                          | 583                          | 537                                     | 206      |
|                                                          | III      | 2 651                                   | 105                          | 590                          | 552                                     | 202      |
|                                                          | IV       | 1 180                                   | 103                          | 631                          | 592                                     | 213      |
|                                                          | V        | 690                                     | 98                           | 658                          | 621                                     | 216      |
|                                                          | VI       | 232                                     | 94                           | 632                          | 618                                     | 243      |
|                                                          | Zusammen | 5 448                                   | 105                          | 608                          | 570                                     | 208      |
| Zusammen                                                 | I        | 1 022                                   | 73                           | 336                          | 300                                     | 85       |
|                                                          | II       | 11 425                                  | 71                           | 375                          | 328                                     | 94       |
|                                                          | III      | 64 614                                  | 64                           | 368                          | 323                                     | 88       |
|                                                          | IV       | 30 708                                  | 63                           | 393                          | 345                                     | 95       |
|                                                          | V        | 17 126                                  | 61                           | 418                          | 371                                     | 101      |
|                                                          | VI       | 6 262                                   | 58                           | 421                          | 376                                     | 118      |
|                                                          | Zusammen | 131 157                                 | 64                           | 383                          | 337                                     | 93       |

Anmerkung Seite 18

**Noch: 4. Wohngeld beziehende Haushalte\*) am 31. Dezember 2006 nach Haushaltsgröße, Mietenstufe der Gemeinde, Höhe des Wohngeldes, berücksichtigungsfähiger und tatsächlicher Miete/Belastung sowie durchschnittlicher Wohnfläche**

| Haushalte mit ... Person(en)<br>Mietenstufe der Gemeinde |          | Wohngeld beziehende Haushalte insgesamt | Durchschnittliche Wohnfläche | Tatsächliche Miete/Belastung | Berücksichtigungsfähige Miete/Belastung | Wohngeld |
|----------------------------------------------------------|----------|-----------------------------------------|------------------------------|------------------------------|-----------------------------------------|----------|
|                                                          |          | Anzahl                                  | m <sup>2</sup>               | EUR                          |                                         |          |
| noch: davon                                              |          |                                         |                              |                              |                                         |          |
| Lastenzuschuss                                           |          |                                         |                              |                              |                                         |          |
| 1                                                        | I        | 39                                      | 116                          | 225                          | 187                                     | 74       |
|                                                          | II       | 361                                     | 104                          | 253                          | 199                                     | 70       |
|                                                          | III      | 793                                     | 95                           | 263                          | 207                                     | 70       |
|                                                          | IV       | 294                                     | 90                           | 254                          | 214                                     | 70       |
|                                                          | V        | 132                                     | 82                           | 266                          | 218                                     | 71       |
|                                                          | VI       | 29                                      | 73                           | 263                          | 227                                     | 61       |
|                                                          | Zusammen | 1 648                                   | 95                           | 259                          | 207                                     | 70       |
| 2                                                        | I        | 21                                      | 117                          | 378                          | 258                                     | 88       |
|                                                          | II       | 206                                     | 113                          | 405                          | 281                                     | 82       |
|                                                          | III      | 466                                     | 106                          | 404                          | 293                                     | 88       |
|                                                          | IV       | 185                                     | 104                          | 430                          | 313                                     | 100      |
|                                                          | V        | 74                                      | 91                           | 391                          | 306                                     | 82       |
|                                                          | VI       | 19                                      | 93                           | 414                          | 312                                     | 134      |
|                                                          | Zusammen | 971                                     | 106                          | 408                          | 295                                     | 89       |
| 3                                                        | I        | 16                                      | 123                          | 473                          | 309                                     | 82       |
|                                                          | II       | 224                                     | 123                          | 541                          | 359                                     | 111      |
|                                                          | III      | 501                                     | 108                          | 543                          | 376                                     | 108      |
|                                                          | IV       | 155                                     | 107                          | 575                          | 405                                     | 109      |
|                                                          | V        | 82                                      | 98                           | 552                          | 417                                     | 112      |
|                                                          | VI       | 18                                      | 97                           | 583                          | 435                                     | 134      |
|                                                          | Zusammen | 996                                     | 110                          | 548                          | 380                                     | 109      |
| 4                                                        | I        | 74                                      | 131                          | 574                          | 409                                     | 92       |
|                                                          | II       | 773                                     | 126                          | 602                          | 434                                     | 107      |
|                                                          | III      | 1 784                                   | 115                          | 601                          | 452                                     | 107      |
|                                                          | IV       | 514                                     | 112                          | 645                          | 479                                     | 119      |
|                                                          | V        | 230                                     | 109                          | 670                          | 514                                     | 117      |
|                                                          | VI       | 48                                      | 102                          | 642                          | 516                                     | 156      |
|                                                          | Zusammen | 3 423                                   | 117                          | 612                          | 456                                     | 110      |
| 5                                                        | I        | 94                                      | 133                          | 616                          | 464                                     | 124      |
|                                                          | II       | 777                                     | 130                          | 628                          | 487                                     | 128      |
|                                                          | III      | 1 760                                   | 122                          | 633                          | 510                                     | 130      |
|                                                          | IV       | 504                                     | 118                          | 662                          | 539                                     | 143      |
|                                                          | V        | 203                                     | 116                          | 693                          | 566                                     | 149      |
|                                                          | VI       | 24                                      | 117                          | 643                          | 558                                     | 147      |
|                                                          | Zusammen | 3 362                                   | 123                          | 639                          | 512                                     | 132      |
| 6 und mehr                                               | I        | 107                                     | 148                          | 669                          | 562                                     | 207      |
|                                                          | II       | 1 019                                   | 147                          | 680                          | 570                                     | 202      |
|                                                          | III      | 1 626                                   | 139                          | 679                          | 578                                     | 195      |
|                                                          | IV       | 529                                     | 139                          | 734                          | 635                                     | 227      |
|                                                          | V        | 187                                     | 135                          | 724                          | 632                                     | 193      |
|                                                          | VI       | 23                                      | 125                          | 629                          | 549                                     | 157      |
|                                                          | Zusammen | 3 491                                   | 141                          | 689                          | 587                                     | 202      |
| Zusammen                                                 | I        | 351                                     | 134                          | 559                          | 432                                     | 133      |
|                                                          | II       | 3 360                                   | 130                          | 578                          | 448                                     | 135      |
|                                                          | III      | 6 930                                   | 119                          | 571                          | 452                                     | 128      |
|                                                          | IV       | 2 181                                   | 116                          | 595                          | 476                                     | 142      |
|                                                          | V        | 908                                     | 109                          | 594                          | 481                                     | 130      |
|                                                          | VI       | 161                                     | 101                          | 538                          | 442                                     | 133      |
|                                                          | Zusammen | 13 891                                  | 121                          | 577                          | 456                                     | 132      |

**5. Wohngeld beziehende Haushalte\*) am 31. Dezember 2006 nach Haushaltsgröße, Wohnkostenbelastung vor und nach Gewährung des Wohngeldes, Mietenstufe der Gemeinde und monatlichem Gesamteinkommen**

| Haushaltsgröße<br>Monatliches<br>Gesamteinkommen                                             | Wohngeld<br>beziehende<br>Haushalte<br>insgesamt | Durchschnittliche monatliche<br>Wohnkostenbelastung |            |             |             | Wohngeld beziehende Haushalte mit einem Belastungsgrad <sup>1)</sup><br>nach Gewährung des Wohngeldes von ... bis unter ... % |               |               |               |                |
|----------------------------------------------------------------------------------------------|--------------------------------------------------|-----------------------------------------------------|------------|-------------|-------------|-------------------------------------------------------------------------------------------------------------------------------|---------------|---------------|---------------|----------------|
|                                                                                              |                                                  | vor                                                 | nach       | vor         | nach        | unter 15                                                                                                                      | 15 – 25       | 25 – 30       | 30 – 35       | 35<br>und mehr |
|                                                                                              |                                                  | Gewährung des Wohngeldes                            |            |             |             |                                                                                                                               |               |               |               |                |
|                                                                                              | Anzahl                                           | EUR                                                 |            | %           | Anzahl      |                                                                                                                               |               |               |               |                |
| <b>Wohngeld beziehende Haushalte</b>                                                         |                                                  |                                                     |            |             |             |                                                                                                                               |               |               |               |                |
| Haushalte mit ... Person(en)                                                                 |                                                  |                                                     |            |             |             |                                                                                                                               |               |               |               |                |
| 1                                                                                            | 66 281                                           | 291                                                 | 228        | 47,0        | 36,8        | 314                                                                                                                           | 5 222         | 12 881        | 15 335        | 32 529         |
| 2                                                                                            | 20 495                                           | 379                                                 | 294        | 42,9        | 33,3        | 161                                                                                                                           | 3 114         | 5 264         | 5 113         | 6 843          |
| 3                                                                                            | 13 284                                           | 462                                                 | 353        | 39,9        | 30,4        | 214                                                                                                                           | 3 615         | 3 648         | 2 663         | 3 144          |
| 4                                                                                            | 22 065                                           | 517                                                 | 392        | 34,0        | 25,8        | 750                                                                                                                           | 11 629        | 4 944         | 2 366         | 2 376          |
| 5                                                                                            | 13 984                                           | 567                                                 | 417        | 31,7        | 23,4        | 1 107                                                                                                                         | 8 424         | 2 275         | 1 126         | 1 052          |
| 6 und mehr                                                                                   | 8 939                                            | 640                                                 | 434        | 28,7        | 19,5        | 2 517                                                                                                                         | 4 591         | 959           | 420           | 452            |
| <b>Insgesamt</b>                                                                             | <b>145 048</b>                                   | <b>402</b>                                          | <b>305</b> | <b>38,1</b> | <b>28,9</b> | <b>5 063</b>                                                                                                                  | <b>36 595</b> | <b>29 971</b> | <b>27 023</b> | <b>46 396</b>  |
| davon Haushalte mit einem<br>monatlichen Gesamteinkommen<br>über ... bis<br>einschl. ... EUR |                                                  |                                                     |            |             |             |                                                                                                                               |               |               |               |                |
| bis 250                                                                                      | 1 802                                            | 330                                                 | 102        | 172,0       | 53,3        | 485                                                                                                                           | 561           | 178           | 110           | 468            |
| 250 – 350                                                                                    | 1 739                                            | 292                                                 | 125        | 78,7        | 33,6        | 97                                                                                                                            | 609           | 339           | 154           | 540            |
| 350 – 500                                                                                    | 10 362                                           | 276                                                 | 158        | 55,2        | 31,6        | 193                                                                                                                           | 2 743         | 2 713         | 1 683         | 3 030          |
| 500 – 750                                                                                    | 59 769                                           | 307                                                 | 240        | 45,7        | 35,8        | 441                                                                                                                           | 4 658         | 11 445        | 14 256        | 28 969         |
| 750 – 1 000                                                                                  | 23 370                                           | 411                                                 | 311        | 40,7        | 30,8        | 771                                                                                                                           | 4 604         | 5 517         | 5 137         | 7 341          |
| 1 000 – 1 250                                                                                | 17 247                                           | 493                                                 | 360        | 35,6        | 26,0        | 1 130                                                                                                                         | 7 200         | 3 473         | 2 429         | 3 015          |
| 1 250 – 1 500                                                                                | 15 468                                           | 541                                                 | 410        | 31,8        | 24,1        | 920                                                                                                                           | 8 472         | 2 969         | 1 593         | 1 514          |
| 1 500 – 1 750                                                                                | 10 547                                           | 590                                                 | 493        | 29,8        | 24,9        | 542                                                                                                                           | 5 304         | 2 415         | 1 185         | 1 101          |
| 1 750 – 2 000                                                                                | 3 470                                            | 658                                                 | 563        | 28,0        | 23,9        | 288                                                                                                                           | 1 760         | 716           | 381           | 325            |
| 2 000 – 2 500                                                                                | 1 146                                            | 749                                                 | 635        | 26,0        | 22,1        | 162                                                                                                                           | 609           | 197           | 91            | 87             |
| 2 500 und mehr                                                                               | 128                                              | 886                                                 | 738        | 22,5        | 18,7        | 34                                                                                                                            | 75            | 9             | 4             | 6              |
| davon                                                                                        |                                                  |                                                     |            |             |             |                                                                                                                               |               |               |               |                |
| Mietzuschuss                                                                                 |                                                  |                                                     |            |             |             |                                                                                                                               |               |               |               |                |
| Haushalte mit ... Person(en)                                                                 |                                                  |                                                     |            |             |             |                                                                                                                               |               |               |               |                |
| 1                                                                                            | 64 633                                           | 292                                                 | 229        | 47,0        | 36,8        | 259                                                                                                                           | 4 632         | 12 539        | 15 188        | 32 015         |
| 2                                                                                            | 19 524                                           | 378                                                 | 293        | 42,6        | 33,0        | 115                                                                                                                           | 2 840         | 5 141         | 5 011         | 6 417          |
| 3                                                                                            | 12 288                                           | 455                                                 | 346        | 39,2        | 29,8        | 141                                                                                                                           | 3 408         | 3 534         | 2 544         | 2 661          |
| 4                                                                                            | 18 642                                           | 500                                                 | 372        | 33,1        | 24,6        | 552                                                                                                                           | 10 652        | 4 324         | 1 857         | 1 257          |
| 5                                                                                            | 10 622                                           | 544                                                 | 389        | 30,9        | 22,1        | 821                                                                                                                           | 7 048         | 1 663         | 696           | 394            |
| 6 und mehr                                                                                   | 5 448                                            | 608                                                 | 400        | 28,8        | 18,9        | 1 422                                                                                                                         | 3 174         | 535           | 187           | 130            |
| <b>Zusammen</b>                                                                              | <b>131 157</b>                                   | <b>383</b>                                          | <b>290</b> | <b>38,6</b> | <b>29,2</b> | <b>3 310</b>                                                                                                                  | <b>31 754</b> | <b>27 736</b> | <b>25 483</b> | <b>42 874</b>  |
| davon in Mietenstufe                                                                         |                                                  |                                                     |            |             |             |                                                                                                                               |               |               |               |                |
| I                                                                                            | 1 022                                            | 336                                                 | 251        | 33,8        | 25,3        | 51                                                                                                                            | 367           | 255           | 163           | 186            |
| II                                                                                           | 11 425                                           | 375                                                 | 281        | 36,5        | 27,4        | 416                                                                                                                           | 3 363         | 2 797         | 1 961         | 2 888          |
| III                                                                                          | 64 614                                           | 368                                                 | 280        | 37,4        | 28,4        | 1 779                                                                                                                         | 16 647        | 14 409        | 12 384        | 19 395         |
| IV                                                                                           | 30 708                                           | 393                                                 | 298        | 39,6        | 30,1        | 612                                                                                                                           | 6 751         | 6 164         | 6 297         | 10 884         |
| V                                                                                            | 17 126                                           | 418                                                 | 317        | 41,3        | 31,3        | 257                                                                                                                           | 3 342         | 3 096         | 3 533         | 6 898          |
| VI                                                                                           | 6 262                                            | 421                                                 | 303        | 43,4        | 31,2        | 195                                                                                                                           | 1 284         | 1 015         | 1 145         | 2 623          |
| Lastenzuschuss                                                                               |                                                  |                                                     |            |             |             |                                                                                                                               |               |               |               |                |
| Haushalte mit ... Person(en)                                                                 |                                                  |                                                     |            |             |             |                                                                                                                               |               |               |               |                |
| 1                                                                                            | 1 648                                            | 259                                                 | 189        | 50,0        | 36,5        | 55                                                                                                                            | 590           | 342           | 147           | 514            |
| 2                                                                                            | 971                                              | 408                                                 | 319        | 50,8        | 39,7        | 46                                                                                                                            | 274           | 123           | 102           | 426            |
| 3                                                                                            | 996                                              | 548                                                 | 439        | 47,8        | 38,2        | 73                                                                                                                            | 207           | 114           | 119           | 483            |
| 4                                                                                            | 3 423                                            | 612                                                 | 502        | 38,6        | 31,6        | 198                                                                                                                           | 977           | 620           | 509           | 1 119          |
| 5                                                                                            | 3 362                                            | 639                                                 | 507        | 34,4        | 27,3        | 286                                                                                                                           | 1 376         | 612           | 430           | 658            |
| 6 und mehr                                                                                   | 3 491                                            | 689                                                 | 488        | 28,7        | 20,3        | 1 095                                                                                                                         | 1 417         | 424           | 233           | 322            |
| <b>Zusammen</b>                                                                              | <b>13 891</b>                                    | <b>577</b>                                          | <b>445</b> | <b>35,1</b> | <b>27,1</b> | <b>1 753</b>                                                                                                                  | <b>4 841</b>  | <b>2 235</b>  | <b>1 540</b>  | <b>3 522</b>   |
| davon in Mietenstufe                                                                         |                                                  |                                                     |            |             |             |                                                                                                                               |               |               |               |                |
| I                                                                                            | 351                                              | 559                                                 | 426        | 31,9        | 24,3        | 63                                                                                                                            | 134           | 42            | 30            | 82             |
| II                                                                                           | 3 360                                            | 578                                                 | 442        | 33,9        | 26,0        | 476                                                                                                                           | 1 185         | 537           | 361           | 801            |
| III                                                                                          | 6 930                                            | 571                                                 | 443        | 35,0        | 27,1        | 845                                                                                                                           | 2 420         | 1 143         | 793           | 1 729          |
| IV                                                                                           | 2 181                                            | 595                                                 | 453        | 37,0        | 28,1        | 255                                                                                                                           | 741           | 341           | 232           | 612            |
| V                                                                                            | 908                                              | 594                                                 | 464        | 37,0        | 28,9        | 84                                                                                                                            | 312           | 148           | 109           | 255            |
| VI                                                                                           | 161                                              | 538                                                 | 406        | 38,3        | 28,8        | 30                                                                                                                            | 49            | 24            | 15            | 43             |

\*) ohne wohngeldrechtliche Teilhaushalte in Mischhaushalten – 1) Anteil der Wohnkosten am Gesamteinkommen zzgl. Kindergeld zzgl. Freibeträge

**6. Wohngeld beziehende Haushalte\*) am 31. Dezember 2006 nach Haushaltsgröße und sozialer Stellung sowie durchschnittlichem monatlichem Gesamteinkommen und durchschnittlichem monatlichem Wohngeldanspruch**

| Haushalte mit ... Person(en) | Wohngeld beziehende Haushalte |               |                 |                |                     |             |                      |          |  |  |
|------------------------------|-------------------------------|---------------|-----------------|----------------|---------------------|-------------|----------------------|----------|--|--|
|                              | insgesamt                     | davon         |                 |                |                     |             |                      |          |  |  |
|                              |                               | Erwerbstätige |                 |                |                     | Arbeitslose | Nichterwerbspersonen |          |  |  |
| Selbstständige               | Beamtinnen und Beamte         | Angestellte   | Arbeiter/-innen | Rentner/-innen | Pensionär(e)/-innen |             | Student(inn)en       | Sonstige |  |  |

**Wohngeld beziehende Haushalte**

Anzahl

|            |         |       |     |        |        |        |        |     |       |       |
|------------|---------|-------|-----|--------|--------|--------|--------|-----|-------|-------|
| 1          | 66 281  | 570   | 95  | 2 775  | 3 853  | 4 305  | 49 347 | 68  | 3 135 | 2 133 |
| 2          | 20 495  | 372   | 37  | 3 493  | 3 064  | 1 695  | 9 866  | 12  | 820   | 1 136 |
| 3          | 13 284  | 474   | 54  | 3 232  | 4 607  | 1 476  | 1 757  | 9   | 367   | 1 308 |
| 4          | 22 065  | 647   | 74  | 3 500  | 13 143 | 2 300  | 1 123  | 16  | 147   | 1 115 |
| 5          | 13 984  | 414   | 42  | 1 698  | 9 724  | 1 059  | 568    | 4   | 33    | 442   |
| 6 und mehr | 8 939   | 288   | 14  | 997    | 6 535  | 485    | 350    | 6   | 17    | 247   |
| Insgesamt  | 145 048 | 2 765 | 316 | 15 695 | 40 926 | 11 320 | 63 011 | 115 | 4 519 | 6 381 |

durchschnittliches monatliches Gesamteinkommen<sup>1)</sup> in EUR

|            |       |       |       |       |       |       |       |       |       |       |
|------------|-------|-------|-------|-------|-------|-------|-------|-------|-------|-------|
| 1          | 590   | 398   | 594   | 572   | 569   | 580   | 607   | 601   | 457   | 509   |
| 2          | 798   | 632   | 862   | 802   | 794   | 811   | 832   | 937   | 565   | 703   |
| 3          | 966   | 776   | 1 016 | 994   | 1 007 | 971   | 960   | 1 140 | 680   | 897   |
| 4          | 1 267 | 1 009 | 1 274 | 1 298 | 1 312 | 1 178 | 1 164 | 1 317 | 817   | 1 127 |
| 5          | 1 410 | 1 067 | 1 531 | 1 451 | 1 454 | 1 250 | 1 239 | 1 608 | 954   | 1 241 |
| 6 und mehr | 1 590 | 1 237 | 1 651 | 1 666 | 1 630 | 1 329 | 1 412 | 1 963 | 1 461 | 1 398 |
| Insgesamt  | 897   | 825   | 1 028 | 1 037 | 1 254 | 882   | 672   | 884   | 514   | 816   |

durchschnittlicher monatlicher Wohngeldanspruch in EUR

|            |     |     |     |     |     |     |     |     |     |     |
|------------|-----|-----|-----|-----|-----|-----|-----|-----|-----|-----|
| 1          | 63  | 122 | 63  | 68  | 69  | 62  | 59  | 65  | 91  | 88  |
| 2          | 85  | 143 | 75  | 89  | 90  | 82  | 71  | 46  | 159 | 115 |
| 3          | 109 | 167 | 100 | 104 | 97  | 106 | 108 | 66  | 189 | 126 |
| 4          | 125 | 195 | 134 | 124 | 113 | 145 | 145 | 116 | 227 | 158 |
| 5          | 149 | 238 | 127 | 148 | 138 | 187 | 183 | 119 | 253 | 190 |
| 6 und mehr | 206 | 301 | 213 | 194 | 197 | 256 | 227 | 164 | 241 | 236 |
| Insgesamt  | 97  | 186 | 102 | 109 | 125 | 108 | 66  | 77  | 117 | 126 |

davon

**Mietzuschuss**

Anzahl

|            |         |       |     |        |        |        |        |    |       |       |
|------------|---------|-------|-----|--------|--------|--------|--------|----|-------|-------|
| 1          | 64 633  | 526   | 95  | 2 727  | 3 810  | 4 222  | 48 021 | 65 | 3 121 | 2 046 |
| 2          | 19 524  | 317   | 37  | 3 378  | 2 995  | 1 619  | 9 316  | 10 | 814   | 1 038 |
| 3          | 12 288  | 382   | 49  | 2 959  | 4 397  | 1 364  | 1 574  | 6  | 361   | 1 196 |
| 4          | 18 642  | 478   | 53  | 2 850  | 11 292 | 1 950  | 940    | 12 | 134   | 933   |
| 5          | 10 622  | 296   | 20  | 1 248  | 7 397  | 820    | 465    | 2  | 24    | 350   |
| 6 und mehr | 5 448   | 169   | 9   | 575    | 3 891  | 344    | 256    | 4  | 12    | 188   |
| Zusammen   | 131 157 | 2 168 | 263 | 13 737 | 33 782 | 10 319 | 60 572 | 99 | 4 466 | 5 751 |

durchschnittliches monatliches Gesamteinkommen<sup>1)</sup> in EUR

|            |       |       |       |       |       |       |       |       |       |       |
|------------|-------|-------|-------|-------|-------|-------|-------|-------|-------|-------|
| 1          | 592   | 401   | 594   | 573   | 570   | 581   | 610   | 600   | 457   | 517   |
| 2          | 801   | 637   | 862   | 802   | 794   | 816   | 837   | 944   | 564   | 709   |
| 3          | 967   | 788   | 1 014 | 993   | 1 007 | 970   | 961   | 1 151 | 679   | 905   |
| 4          | 1 257 | 1 017 | 1 237 | 1 285 | 1 299 | 1 170 | 1 161 | 1 289 | 816   | 1 123 |
| 5          | 1 388 | 1 088 | 1 486 | 1 423 | 1 429 | 1 234 | 1 241 | 1 470 | 902   | 1 247 |
| 6 und mehr | 1 526 | 1 199 | 1 557 | 1 592 | 1 564 | 1 301 | 1 386 | 1 910 | 1 546 | 1 407 |
| Zusammen   | 856   | 795   | 940   | 988   | 1 193 | 857   | 671   | 822   | 510   | 804   |

durchschnittlicher monatlicher Wohngeldanspruch in EUR

|            |     |     |     |     |     |     |     |     |     |     |
|------------|-----|-----|-----|-----|-----|-----|-----|-----|-----|-----|
| 1          | 63  | 123 | 63  | 67  | 69  | 62  | 59  | 66  | 91  | 87  |
| 2          | 85  | 144 | 75  | 89  | 90  | 81  | 70  | 40  | 159 | 114 |
| 3          | 109 | 166 | 101 | 105 | 97  | 106 | 109 | 60  | 189 | 126 |
| 4          | 128 | 197 | 140 | 127 | 116 | 148 | 147 | 123 | 232 | 162 |
| 5          | 155 | 241 | 132 | 156 | 144 | 191 | 182 | 151 | 267 | 190 |
| 6 und mehr | 208 | 300 | 261 | 206 | 197 | 256 | 228 | 174 | 244 | 236 |
| Zusammen   | 93  | 180 | 99  | 107 | 121 | 104 | 65  | 76  | 117 | 123 |

\*) ohne wohngeldrechtliche Teilhaushalte in Mischhaushalten – 1) Monatliches Gesamteinkommen ist der zwölfte Teil des nach den §§ 10 – 13 WoGG ermittelten Einkommens aller zum Haushalt rechnenden Familienmitglieder.

**Noch: 6. Wohngeld beziehende Haushalte\*) am 31. Dezember 2006 nach Haushaltsgröße und sozialer Stellung sowie durchschnittlichem monatlichem Gesamteinkommen und durchschnittlichem monatlichem Wohngeldanspruch**

| Haushalte mit ... Person(en) | Wohngeld beziehende Haushalte |               |                 |                |                     |             |                      |          |  |
|------------------------------|-------------------------------|---------------|-----------------|----------------|---------------------|-------------|----------------------|----------|--|
|                              | insgesamt                     | davon         |                 |                |                     |             |                      |          |  |
|                              |                               | Erwerbstätige |                 |                |                     | Arbeitslose | Nichterwerbspersonen |          |  |
| Selbstständige               | Beamten und Beamte            | Angestellte   | Arbeiter/-innen | Rentner/-innen | Pensionär(e)/-innen |             | Student(inn)en       | Sonstige |  |

noch: **davon**

**Lastenzuschuss**

Anzahl

|            |        |     |    |       |       |       |       |    |    |     |
|------------|--------|-----|----|-------|-------|-------|-------|----|----|-----|
| 1          | 1 648  | 44  | –  | 48    | 43    | 83    | 1 326 | 3  | 14 | 87  |
| 2          | 971    | 55  | –  | 115   | 69    | 76    | 550   | 2  | 6  | 98  |
| 3          | 996    | 92  | 5  | 273   | 210   | 112   | 183   | 3  | 6  | 112 |
| 4          | 3 423  | 169 | 21 | 650   | 1 851 | 350   | 183   | 4  | 13 | 182 |
| 5          | 3 362  | 118 | 22 | 450   | 2 327 | 239   | 103   | 2  | 9  | 92  |
| 6 und mehr | 3 491  | 119 | 5  | 422   | 2 644 | 141   | 94    | 2  | 5  | 59  |
| Zusammen   | 13 891 | 597 | 53 | 1 958 | 7 144 | 1 001 | 2 439 | 16 | 53 | 630 |

durchschnittliches monatliches Gesamteinkommen<sup>1)</sup> in EUR

|            |       |       |       |       |       |       |       |       |       |       |
|------------|-------|-------|-------|-------|-------|-------|-------|-------|-------|-------|
| 1          | 499   | 361   | –     | 511   | 477   | 499   | 515   | 601   | 480   | 318   |
| 2          | 729   | 598   | –     | 790   | 815   | 704   | 739   | 905   | 638   | 635   |
| 3          | 944   | 729   | 1 042 | 1 005 | 995   | 988   | 958   | 1 120 | 743   | 810   |
| 4          | 1 322 | 986   | 1 366 | 1 354 | 1 395 | 1 223 | 1 177 | 1 400 | 827   | 1 146 |
| 5          | 1 479 | 1 016 | 1 572 | 1 527 | 1 533 | 1 305 | 1 228 | 1 747 | 1 094 | 1 215 |
| 6 und mehr | 1 691 | 1 291 | 1 820 | 1 767 | 1 728 | 1 397 | 1 481 | 2 071 | 1 258 | 1 368 |
| Zusammen   | 1 287 | 931   | 1 464 | 1 380 | 1 540 | 1 142 | 716   | 1 263 | 791   | 923   |

durchschnittlicher monatlicher Wohngeldanspruch in EUR

|            |     |     |     |     |     |     |     |     |     |     |
|------------|-----|-----|-----|-----|-----|-----|-----|-----|-----|-----|
| 1          | 70  | 115 | –   | 80  | 88  | 73  | 64  | 40  | 75  | 114 |
| 2          | 89  | 140 | –   | 86  | 78  | 103 | 79  | 76  | 87  | 121 |
| 3          | 109 | 169 | 83  | 98  | 99  | 95  | 105 | 78  | 187 | 126 |
| 4          | 110 | 191 | 119 | 109 | 93  | 130 | 135 | 95  | 180 | 141 |
| 5          | 132 | 230 | 121 | 127 | 119 | 173 | 185 | 88  | 216 | 189 |
| 6 und mehr | 202 | 302 | 125 | 178 | 197 | 258 | 225 | 145 | 234 | 234 |
| Zusammen   | 132 | 207 | 117 | 124 | 140 | 148 | 87  | 84  | 154 | 147 |

Anmerkungen Seite 22



**7. Wohngeld beziehende Haushalte\*) am 31. Dezember 2006 nach Haushaltsgröße und sozialer Stellung sowie monatlichen Abzugsbeträgen bei der Einkommensermittlung**

| Haushaltsgröße<br>Soziale Stellung | Wohngeld beziehende Haushalte |                                                                |               |               |              |               |               |               |              |
|------------------------------------|-------------------------------|----------------------------------------------------------------|---------------|---------------|--------------|---------------|---------------|---------------|--------------|
|                                    | insgesamt                     | davon mit monatlichen Abzugsbeträgen von ... bis unter ... EUR |               |               |              |               |               |               |              |
|                                    |                               | unter 50                                                       | 50 – 75       | 75 – 100      | 100 – 125    | 125 – 250     | 250 – 500     | 500 – 750     | 750 und mehr |
| Anzahl                             |                               |                                                                |               |               |              |               |               |               |              |
| Haushalte mit 1 Person             | 66 281                        | 8 701                                                          | 23 484        | 11 137        | 1 466        | 18 655        | 2 594         | 172           | 72           |
| davon                              |                               |                                                                |               |               |              |               |               |               |              |
| Erwerbstätige                      | 7 293                         | 849                                                            | 384           | 400           | 608          | 2 861         | 2 043         | 103           | 45           |
| Arbeitslose                        | 4 305                         | 3 381                                                          | 386           | 117           | 25           | 250           | 122           | 22            | 2            |
| Nichterwerbspersonen               | 54 683                        | 4 471                                                          | 22 714        | 10 620        | 833          | 15 544        | 429           | 47            | 25           |
| Haushalte mit 2 Personen           | 20 495                        | 1 481                                                          | 2 269         | 3 563         | 3 280        | 5 761         | 4 028         | 86            | 27           |
| davon                              |                               |                                                                |               |               |              |               |               |               |              |
| Erwerbstätige                      | 6 966                         | 376                                                            | 369           | 274           | 338          | 2 306         | 3 216         | 62            | 25           |
| Arbeitslose                        | 1 695                         | 342                                                            | 786           | 125           | 116          | 202           | 116           | 8             | –            |
| Nichterwerbspersonen               | 11 834                        | 763                                                            | 1 114         | 3 164         | 2 826        | 3 253         | 696           | 16            | 2            |
| Haushalte mit 3 Personen           | 13 284                        | 720                                                            | 1 655         | 881           | 942          | 3 143         | 4 691         | 1 088         | 164          |
| davon                              |                               |                                                                |               |               |              |               |               |               |              |
| Erwerbstätige                      | 8 367                         | 253                                                            | 476           | 244           | 296          | 1 882         | 4 060         | 1 002         | 154          |
| Arbeitslose                        | 1 476                         | 141                                                            | 692           | 165           | 91           | 195           | 153           | 38            | 1            |
| Nichterwerbspersonen               | 3 441                         | 326                                                            | 487           | 472           | 555          | 1 066         | 478           | 48            | 9            |
| Haushalte mit 4 Personen           | 22 065                        | 326                                                            | 1 284         | 1 024         | 519          | 2 393         | 5 606         | 10 165        | 748          |
| davon                              |                               |                                                                |               |               |              |               |               |               |              |
| Erwerbstätige                      | 17 364                        | 147                                                            | 368           | 261           | 167          | 1 314         | 4 760         | 9 637         | 710          |
| Arbeitslose                        | 2 300                         | 73                                                             | 707           | 529           | 86           | 285           | 344           | 268           | 8            |
| Nichterwerbspersonen               | 2 401                         | 106                                                            | 209           | 234           | 266          | 794           | 502           | 260           | 30           |
| Haushalte mit 5 Personen           | 13 984                        | 121                                                            | 517           | 392           | 235          | 1 065         | 2 473         | 7 574         | 1 607        |
| davon                              |                               |                                                                |               |               |              |               |               |               |              |
| Erwerbstätige                      | 11 878                        | 76                                                             | 178           | 124           | 97           | 529           | 2 071         | 7 251         | 1 552        |
| Arbeitslose                        | 1 059                         | 21                                                             | 275           | 186           | 40           | 159           | 167           | 185           | 26           |
| Nichterwerbspersonen               | 1 047                         | 24                                                             | 64            | 82            | 98           | 377           | 235           | 138           | 29           |
| Haushalte mit 6 und mehr Personen  | 8 939                         | 54                                                             | 205           | 160           | 117          | 576           | 1 189         | 3 908         | 2 730        |
| davon                              |                               |                                                                |               |               |              |               |               |               |              |
| Erwerbstätige                      | 7 834                         | 32                                                             | 82            | 59            | 45           | 319           | 917           | 3 727         | 2 653        |
| Arbeitslose                        | 485                           | 9                                                              | 106           | 68            | 18           | 78            | 92            | 90            | 24           |
| Nichterwerbspersonen               | 620                           | 13                                                             | 17            | 33            | 54           | 179           | 180           | 91            | 53           |
| <b>Haushalte insgesamt</b>         | <b>145 048</b>                | <b>11 403</b>                                                  | <b>29 414</b> | <b>17 157</b> | <b>6 559</b> | <b>31 593</b> | <b>20 581</b> | <b>22 993</b> | <b>5 348</b> |
| davon                              |                               |                                                                |               |               |              |               |               |               |              |
| Erwerbstätige                      | 59 702                        | 1 733                                                          | 1 857         | 1 362         | 1 551        | 9 211         | 17 067        | 21 782        | 5 139        |
| davon                              |                               |                                                                |               |               |              |               |               |               |              |
| Selbstständige                     | 2 765                         | 508                                                            | 344           | 274           | 295          | 780           | 429           | 104           | 31           |
| Beamtinnen und Beamte              | 316                           | 5                                                              | 12            | 19            | 32           | 130           | 86            | 19            | 13           |
| Angestellte                        | 15 695                        | 497                                                            | 537           | 390           | 585          | 3 436         | 5 788         | 3 579         | 883          |
| Arbeiter/-innen                    | 40 926                        | 723                                                            | 964           | 679           | 639          | 4 865         | 10 764        | 18 080        | 4 212        |
| Arbeitslose                        | 11 320                        | 3 967                                                          | 2 952         | 1 190         | 376          | 1 169         | 994           | 611           | 61           |
| Nichterwerbstätige                 | 74 026                        | 5 703                                                          | 24 605        | 14 605        | 4 632        | 21 213        | 2 520         | 600           | 148          |
| davon                              |                               |                                                                |               |               |              |               |               |               |              |
| Rentner/-innen                     | 63 011                        | 2 423                                                          | 22 524        | 13 639        | 3 848        | 18 659        | 1 724         | 153           | 41           |
| Pensionär(e)-innen                 | 115                           | 4                                                              | 21            | 14            | 5            | 36            | 21            | 9             | 5            |
| Student(inn)en                     | 4 519                         | 1 766                                                          | 824           | 263           | 420          | 997           | 221           | 22            | 6            |
| sonstige Nichterwerbstätige        | 6 381                         | 1 510                                                          | 1 236         | 689           | 359          | 1 521         | 554           | 416           | 96           |

\*) ohne wohngeldrechtliche Teilhaushalte in Mischhaushalten

Noch: **7. Wohngeld beziehende Haushalte\*) am 31. Dezember 2006 nach Haushaltsgröße und sozialer Stellung sowie monatlichen Abzugsbeträgen bei der Einkommensermittlung**

| Haushaltsgröße<br>Soziale Stellung   | Durchschnittliche(s) monatliche(s) |               |                      |           |                                 |                                                 |
|--------------------------------------|------------------------------------|---------------|----------------------|-----------|---------------------------------|-------------------------------------------------|
|                                      | Brutto-<br>einkommen               | Abzugsbeträge | Gesamt-<br>einkommen | Wohngeld  | tatsächliche<br>Miete/Belastung | berück-<br>sichtigungsfähige<br>Miete/Belastung |
|                                      | der Wohngeld beziehenden Haushalte |               |                      |           |                                 |                                                 |
| EUR                                  |                                    |               |                      |           |                                 |                                                 |
| Haushalte mit 1 Person               | 702                                | 113           | 590                  | 63        | 291                             | 250                                             |
| davon                                |                                    |               |                      |           |                                 |                                                 |
| Erwerbstätige                        | 743                                | 186           | 557                  | 72        | 297                             | 250                                             |
| Arbeitslose                          | 640                                | 61            | 580                  | 62        | 296                             | 246                                             |
| Nichterwerbspersonen                 | 701                                | 107           | 595                  | 62        | 290                             | 251                                             |
| Haushalte mit 2 Personen             | 975                                | 169           | 798                  | 85        | 379                             | 324                                             |
| davon                                |                                    |               |                      |           |                                 |                                                 |
| Erwerbstätige                        | 1 055                              | 245           | 790                  | 92        | 400                             | 332                                             |
| Arbeitslose                          | 910                                | 97            | 811                  | 82        | 392                             | 328                                             |
| Nichterwerbspersonen                 | 937                                | 134           | 801                  | 81        | 365                             | 318                                             |
| Haushalte mit 3 Personen             | 1 235                              | 254           | 966                  | 109       | 462                             | 392                                             |
| davon                                |                                    |               |                      |           |                                 |                                                 |
| Erwerbstätige                        | 1 329                              | 318           | 989                  | 104       | 469                             | 396                                             |
| Arbeitslose                          | 1 098                              | 125           | 971                  | 106       | 458                             | 390                                             |
| Nichterwerbspersonen                 | 1 065                              | 154           | 907                  | 124       | 446                             | 384                                             |
| Haushalte mit 4 Personen             | 1 703                              | 433           | 1 267                | 125       | 517                             | 451                                             |
| davon                                |                                    |               |                      |           |                                 |                                                 |
| Erwerbstätige                        | 1 793                              | 492           | 1 298                | 118       | 521                             | 454                                             |
| Arbeitslose                          | 1 373                              | 195           | 1 178                | 145       | 505                             | 443                                             |
| Nichterwerbspersonen                 | 1 362                              | 234           | 1 126                | 156       | 505                             | 437                                             |
| Haushalte mit 5 Personen             | 1 933                              | 522           | 1 410                | 149       | 567                             | 504                                             |
| davon                                |                                    |               |                      |           |                                 |                                                 |
| Erwerbstätige                        | 2 010                              | 570           | 1 440                | 143       | 570                             | 506                                             |
| Arbeitslose                          | 1 497                              | 248           | 1 250                | 187       | 557                             | 492                                             |
| Nichterwerbspersonen                 | 1 497                              | 264           | 1 232                | 188       | 544                             | 485                                             |
| Haushalte mit 6 und mehr<br>Personen | 2 203                              | 613           | 1 590                | 206       | 640                             | 576                                             |
| davon                                |                                    |               |                      |           |                                 |                                                 |
| Erwerbstätige                        | 2 276                              | 656           | 1 621                | 201       | 643                             | 579                                             |
| Arbeitslose                          | 1 612                              | 283           | 1 329                | 256       | 619                             | 562                                             |
| Nichterwerbspersonen                 | 1 750                              | 336           | 1 413                | 230       | 617                             | 555                                             |
| <b>Haushalte insgesamt</b>           | <b>1 153</b>                       | <b>253</b>    | <b>897</b>           | <b>97</b> | <b>402</b>                      | <b>349</b>                                      |
| davon                                |                                    |               |                      |           |                                 |                                                 |
| Erwerbstätige                        | 1 620                              | 438           | 1 175                | 123       | 498                             | 434                                             |
| davon                                |                                    |               |                      |           |                                 |                                                 |
| Selbstständige                       | 996                                | 167           | 825                  | 186       | 516                             | 410                                             |
| Beamtinnen und Beamte                | 1 308                              | 269           | 1 028                | 102       | 492                             | 395                                             |
| Angestellte                          | 1 423                              | 370           | 1 037                | 109       | 475                             | 400                                             |
| Arbeiter/-innen                      | 1 741                              | 484           | 1 254                | 125       | 505                             | 448                                             |
| Arbeitslose                          | 1 011                              | 129           | 882                  | 108       | 412                             | 354                                             |
| Nichterwerbstätige                   | 797                                | 122           | 675                  | 74        | 323                             | 280                                             |
| davon                                |                                    |               |                      |           |                                 |                                                 |
| Rentner/-innen                       | 791                                | 119           | 672                  | 66        | 315                             | 273                                             |
| Pensionär(e)/-innen                  | 1 124                              | 241           | 884                  | 77        | 423                             | 341                                             |
| Student(inn)en                       | 614                                | 94            | 514                  | 117       | 296                             | 266                                             |
| sonstige Nichterwerbstätige          | 981                                | 162           | 816                  | 126       | 415                             | 355                                             |

### 8. Wohngeld beziehende Haushalte\*) am 31. Dezember 2006 nach Haushaltsgröße und Anzahl der Kinder im Haushalt

| Haushalte mit<br>... Person(en) | Wohngeld beziehende Haushalte |                                     |   |   |   |   |   |            |
|---------------------------------|-------------------------------|-------------------------------------|---|---|---|---|---|------------|
|                                 | insgesamt                     | davon mit ... Kind(ern) im Haushalt |   |   |   |   |   |            |
|                                 |                               | 0                                   | 1 | 2 | 3 | 4 | 5 | 6 und mehr |

#### Wohngeld beziehende Haushalte

|                  |                |               |               |               |               |              |              |              |
|------------------|----------------|---------------|---------------|---------------|---------------|--------------|--------------|--------------|
| 1                | 66 281         | 66 063        | 218           | x             | x             | x            | x            | x            |
| 2                | 20 495         | 12 756        | 7 608         | 131           | x             | x            | x            | x            |
| 3                | 13 284         | 3 420         | 4 559         | 5 245         | 60            | x            | x            | x            |
| 4                | 22 065         | 5 229         | 541           | 14 409        | 1 852         | 34           | x            | x            |
| 5                | 13 984         | 2 883         | 65            | 710           | 9 867         | 438          | 21           | x            |
| 6                | 5 428          | 1 039         | 13            | 68            | 430           | 3 757        | 106          | 15           |
| 7                | 1 927          | 329           | –             | 10            | 52            | 158          | 1 334        | 44           |
| 8                | 801            | 149           | –             | 1             | 9             | 22           | 80           | 540          |
| 9                | 391            | 60            | –             | –             | 1             | 7            | 14           | 309          |
| 10 und mehr      | 392            | 55            | –             | –             | –             | 2            | 2            | 333          |
| <b>Insgesamt</b> | <b>145 048</b> | <b>91 983</b> | <b>13 004</b> | <b>20 574</b> | <b>12 271</b> | <b>4 418</b> | <b>1 557</b> | <b>1 241</b> |

davon

#### Mietzuschuss

|                 |                |               |               |               |              |              |            |            |
|-----------------|----------------|---------------|---------------|---------------|--------------|--------------|------------|------------|
| 1               | 64 633         | 64 419        | 214           | x             | x            | x            | x          | x          |
| 2               | 19 524         | 12 041        | 7 360         | 123           | x            | x            | x          | x          |
| 3               | 12 288         | 3 160         | 4 249         | 4 828         | 51           | x            | x          | x          |
| 4               | 18 642         | 4 465         | 471           | 12 133        | 1 541        | 32           | x          | x          |
| 5               | 10 622         | 2 201         | 53            | 567           | 7 455        | 328          | 18         | x          |
| 6               | 3 736          | 719           | 9             | 53            | 303          | 2 566        | 76         | 10         |
| 7               | 1 118          | 205           | –             | 4             | 24           | 92           | 773        | 20         |
| 8               | 382            | 79            | –             | 1             | 5            | 12           | 33         | 252        |
| 9               | 132            | 25            | –             | –             | 1            | 2            | 5          | 99         |
| 10 und mehr     | 80             | 15            | –             | –             | –            | 1            | –          | 64         |
| <b>Zusammen</b> | <b>131 157</b> | <b>87 329</b> | <b>12 356</b> | <b>17 709</b> | <b>9 380</b> | <b>3 033</b> | <b>905</b> | <b>445</b> |

#### Lastenzuschuss

|                 |               |              |            |              |              |              |            |            |
|-----------------|---------------|--------------|------------|--------------|--------------|--------------|------------|------------|
| 1               | 1 648         | 1 644        | 4          | x            | x            | x            | x          | x          |
| 2               | 971           | 715          | 248        | 8            | x            | x            | x          | x          |
| 3               | 996           | 260          | 310        | 417          | 9            | x            | x          | x          |
| 4               | 3 423         | 764          | 70         | 2 276        | 311          | 2            | x          | x          |
| 5               | 3 362         | 682          | 12         | 143          | 2 412        | 110          | 3          | x          |
| 6               | 1 692         | 320          | 4          | 15           | 127          | 1 191        | 30         | 5          |
| 7               | 809           | 124          | –          | 6            | 28           | 66           | 561        | 24         |
| 8               | 419           | 70           | –          | –            | 4            | 10           | 47         | 288        |
| 9               | 259           | 35           | –          | –            | –            | 5            | 9          | 210        |
| 10 und mehr     | 312           | 40           | –          | –            | –            | 1            | 2          | 269        |
| <b>Zusammen</b> | <b>13 891</b> | <b>4 654</b> | <b>648</b> | <b>2 865</b> | <b>2 891</b> | <b>1 385</b> | <b>652</b> | <b>796</b> |

\*) ohne wohngeldrechtliche Teilhaushalte in Mischhaushalten

**9. Wohngeld beziehende Haushalte\*) am 31. Dezember 2006 nach Mietenstufe der Gemeinde, Ausstattung und Fläche der Wohnung**

| Mietenstufe der Gemeinde                                                                     | Wohngeld beziehende Haushalte |                           |                       |                                                |              |                              |               |                                                             |               |               |               |               |               |  |
|----------------------------------------------------------------------------------------------|-------------------------------|---------------------------|-----------------------|------------------------------------------------|--------------|------------------------------|---------------|-------------------------------------------------------------|---------------|---------------|---------------|---------------|---------------|--|
|                                                                                              | insgesamt                     | und zwar                  |                       |                                                |              |                              |               |                                                             |               |               |               |               |               |  |
|                                                                                              |                               | in Wohnraum mit           |                       | in Wohnraum, der ... bezugsfertig geworden ist |              |                              |               | nutzen eine Wohnfläche von ... bis unter ... m <sup>2</sup> |               |               |               |               |               |  |
|                                                                                              |                               |                           |                       | bis 31.12.1965                                 |              | ab 01.01.1966 bis 31.12.1991 | ab 01.01.1992 | unter 40                                                    | 40 – 60       | 60 – 80       | 80 – 100      | 100 – 120     | 120 oder mehr |  |
| Sammelheizung, Bad/Dusche                                                                    | sonstiger Ausstattung         | Sammelheizung, Bad/Dusche | sonstiger Ausstattung |                                                |              |                              |               |                                                             |               |               |               |               |               |  |
| <b>Wohngeld beziehende Haushalte</b>                                                         |                               |                           |                       |                                                |              |                              |               |                                                             |               |               |               |               |               |  |
| I                                                                                            | 1 373                         | 1 325                     | 48                    | 341                                            | 16           | 423                          | 593           | 125                                                         | 205           | 294           | 257           | 181           | 311           |  |
| II                                                                                           | 14 785                        | 14 284                    | 501                   | 3 277                                          | 131          | 5 086                        | 6 291         | 1 504                                                       | 2 701         | 3 151         | 2 572         | 1 948         | 2 909         |  |
| III                                                                                          | 71 544                        | 70 166                    | 1 378                 | 27 131                                         | 804          | 25 764                       | 17 845        | 8 407                                                       | 21 365        | 19 814        | 11 630        | 5 336         | 4 992         |  |
| IV                                                                                           | 32 889                        | 32 344                    | 545                   | 12 016                                         | 356          | 12 971                       | 7 546         | 4 349                                                       | 10 352        | 9 429         | 5 348         | 1 834         | 1 577         |  |
| V                                                                                            | 18 034                        | 17 342                    | 692                   | 5 910                                          | 502          | 7 590                        | 4 032         | 2 744                                                       | 5 626         | 5 346         | 2 960         | 827           | 531           |  |
| VI                                                                                           | 6 423                         | 6 201                     | 222                   | 2 741                                          | 167          | 2 315                        | 1 200         | 1 293                                                       | 2 054         | 1 803         | 989           | 198           | 86            |  |
| <b>Insgesamt</b>                                                                             | <b>145 048</b>                | <b>141 662</b>            | <b>3 386</b>          | <b>51 416</b>                                  | <b>1 976</b> | <b>54 149</b>                | <b>37 507</b> | <b>18 422</b>                                               | <b>42 303</b> | <b>39 837</b> | <b>23 756</b> | <b>10 324</b> | <b>10 406</b> |  |
| <b>durchschnittliche tatsächliche monatliche Miete in EUR</b>                                |                               |                           |                       |                                                |              |                              |               |                                                             |               |               |               |               |               |  |
| I                                                                                            | 393                           | 398                       | 254                   | 360                                            | 257          | 332                          | 459           | 232                                                         | 244           | 310           | 379           | 496           | 586           |  |
| II                                                                                           | 421                           | 422                       | 388                   | 373                                            | 267          | 377                          | 485           | 244                                                         | 271           | 352           | 444           | 538           | 628           |  |
| III                                                                                          | 387                           | 389                       | 304                   | 349                                            | 257          | 375                          | 470           | 243                                                         | 286           | 382           | 486           | 575           | 657           |  |
| IV                                                                                           | 406                           | 408                       | 319                   | 370                                            | 279          | 397                          | 485           | 259                                                         | 307           | 417           | 531           | 630           | 716           |  |
| V                                                                                            | 427                           | 431                       | 330                   | 400                                            | 289          | 422                          | 494           | 274                                                         | 331           | 456           | 571           | 663           | 770           |  |
| VI                                                                                           | 424                           | 427                       | 330                   | 413                                            | 332          | 410                          | 487           | 276                                                         | 351           | 476           | 593           | 694           | 729           |  |
| <b>Insgesamt</b>                                                                             | <b>402</b>                    | <b>404</b>                | <b>325</b>            | <b>365</b>                                     | <b>276</b>   | <b>388</b>                   | <b>478</b>    | <b>254</b>                                                  | <b>299</b>    | <b>401</b>    | <b>506</b>    | <b>585</b>    | <b>662</b>    |  |
| <b>durchschnittliche berücksichtigungsfähige monatliche Miete in EUR</b>                     |                               |                           |                       |                                                |              |                              |               |                                                             |               |               |               |               |               |  |
| I                                                                                            | 334                           | 338                       | 228                   | 293                                            | 184          | 287                          | 395           | 229                                                         | 224           | 272           | 338           | 409           | 459           |  |
| II                                                                                           | 355                           | 356                       | 332                   | 307                                            | 215          | 319                          | 412           | 242                                                         | 242           | 306           | 385           | 445           | 487           |  |
| III                                                                                          | 336                           | 337                       | 264                   | 296                                            | 216          | 327                          | 415           | 239                                                         | 252           | 332           | 425           | 478           | 514           |  |
| IV                                                                                           | 354                           | 356                       | 270                   | 314                                            | 227          | 348                          | 435           | 253                                                         | 271           | 364           | 463           | 522           | 557           |  |
| V                                                                                            | 376                           | 380                       | 280                   | 339                                            | 237          | 373                          | 454           | 261                                                         | 294           | 402           | 503           | 554           | 599           |  |
| VI                                                                                           | 377                           | 381                       | 275                   | 350                                            | 263          | 372                          | 464           | 268                                                         | 312           | 419           | 521           | 580           | 573           |  |
| <b>Insgesamt</b>                                                                             | <b>349</b>                    | <b>350</b>                | <b>279</b>            | <b>308</b>                                     | <b>227</b>   | <b>339</b>                   | <b>424</b>    | <b>248</b>                                                  | <b>264</b>    | <b>350</b>    | <b>442</b>    | <b>486</b>    | <b>516</b>    |  |
| <b>Wohngeld beziehende Haushalte mit Überschreitung der Höchstbeträge für Miete (Anzahl)</b> |                               |                           |                       |                                                |              |                              |               |                                                             |               |               |               |               |               |  |
| I                                                                                            | 785                           | 772                       | 13                    | 230                                            | 11           | 244                          | 300           | 5                                                           | 103           | 197           | 156           | 118           | 206           |  |
| II                                                                                           | 8 876                         | 8 596                     | 280                   | 2 180                                          | 76           | 3 137                        | 3 483         | 91                                                          | 1 614         | 2 100         | 1 652         | 1 357         | 2 062         |  |
| III                                                                                          | 43 292                        | 42 578                    | 714                   | 18 410                                         | 473          | 15 799                       | 8 610         | 1 082                                                       | 14 337        | 13 017        | 7 543         | 3 747         | 3 566         |  |
| IV                                                                                           | 19 377                        | 19 040                    | 337                   | 8 067                                          | 245          | 7 659                        | 3 406         | 809                                                         | 6 744         | 6 011         | 3 488         | 1 255         | 1 070         |  |
| V                                                                                            | 10 170                        | 9 746                     | 424                   | 3 911                                          | 330          | 4 354                        | 1 575         | 832                                                         | 3 417         | 3 163         | 1 831         | 558           | 369           |  |
| VI                                                                                           | 3 236                         | 3 107                     | 129                   | 1 768                                          | 117          | 1 072                        | 279           | 294                                                         | 1 209         | 1 009         | 553           | 123           | 48            |  |
| <b>Insgesamt</b>                                                                             | <b>85 736</b>                 | <b>83 839</b>             | <b>1 897</b>          | <b>34 566</b>                                  | <b>1 252</b> | <b>32 265</b>                | <b>17 653</b> | <b>3 113</b>                                                | <b>27 424</b> | <b>25 497</b> | <b>15 223</b> | <b>7 158</b>  | <b>7 321</b>  |  |
| <b>durchschnittliches Wohngeld in EUR</b>                                                    |                               |                           |                       |                                                |              |                              |               |                                                             |               |               |               |               |               |  |
| I                                                                                            | 97                            | 98                        | 78                    | 91                                             | 70           | 82                           | 112           | 67                                                          | 60            | 76            | 94            | 126           | 139           |  |
| II                                                                                           | 103                           | 104                       | 97                    | 91                                             | 65           | 92                           | 119           | 60                                                          | 63            | 85            | 114           | 134           | 153           |  |
| III                                                                                          | 92                            | 92                        | 72                    | 81                                             | 59           | 88                           | 115           | 62                                                          | 63            | 89            | 122           | 139           | 156           |  |
| IV                                                                                           | 98                            | 98                        | 74                    | 87                                             | 61           | 95                           | 124           | 67                                                          | 68            | 99            | 134           | 158           | 179           |  |
| V                                                                                            | 103                           | 104                       | 75                    | 91                                             | 61           | 102                          | 126           | 73                                                          | 74            | 110           | 144           | 160           | 177           |  |
| VI                                                                                           | 118                           | 119                       | 91                    | 111                                            | 88           | 113                          | 148           | 81                                                          | 90            | 135           | 172           | 196           | 188           |  |
| <b>Insgesamt</b>                                                                             | <b>97</b>                     | <b>97</b>                 | <b>78</b>             | <b>86</b>                                      | <b>63</b>    | <b>93</b>                    | <b>120</b>    | <b>66</b>                                                   | <b>67</b>     | <b>96</b>     | <b>128</b>    | <b>144</b>    | <b>160</b>    |  |
| <b>durchschnittliche Wohnfläche in m<sup>2</sup></b>                                         |                               |                           |                       |                                                |              |                              |               |                                                             |               |               |               |               |               |  |
| I                                                                                            | 89                            | 90                        | 52                    | 93                                             | 105          | 77                           | 94            | 23                                                          | 51            | 69            | 88            | 108           | 147           |  |
| II                                                                                           | 84                            | 85                        | 81                    | 86                                             | 74           | 76                           | 91            | 24                                                          | 50            | 69            | 88            | 109           | 145           |  |
| III                                                                                          | 69                            | 70                        | 60                    | 66                                             | 59           | 67                           | 79            | 27                                                          | 50            | 69            | 88            | 108           | 141           |  |
| IV                                                                                           | 66                            | 66                        | 60                    | 63                                             | 57           | 64                           | 75            | 27                                                          | 50            | 69            | 88            | 108           | 142           |  |
| V                                                                                            | 64                            | 64                        | 56                    | 61                                             | 53           | 62                           | 71            | 28                                                          | 49            | 70            | 88            | 107           | 142           |  |
| VI                                                                                           | 60                            | 60                        | 49                    | 58                                             | 52           | 58                           | 67            | 29                                                          | 49            | 69            | 87            | 107           | 137           |  |
| <b>Insgesamt</b>                                                                             | <b>69</b>                     | <b>69</b>                 | <b>61</b>             | <b>66</b>                                      | <b>58</b>    | <b>66</b>                    | <b>79</b>     | <b>27</b>                                                   | <b>50</b>     | <b>69</b>     | <b>88</b>     | <b>108</b>    | <b>142</b>    |  |

\*) ohne wohngeldrechtliche Teilhaushalte in Mischhaushalten

**10. Wohngeldrechtliche Teilhaushalte in Mischhaushalten am 31. Dezember 2006  
nach Antragstellern sowie Haushaltsgröße und durchschnittlichem  
monatlichem Wohngeldanspruch**

| Haushalte mit<br>... Person(en) | Wohngeld<br>beziehende Haushalte<br>insgesamt | Davon ist die/der Antragsteller/-in |                                                       |                          |                                                       |
|---------------------------------|-----------------------------------------------|-------------------------------------|-------------------------------------------------------|--------------------------|-------------------------------------------------------|
|                                 |                                               | wohngeldberechtigt                  |                                                       | nicht wohngeldberechtigt |                                                       |
|                                 |                                               | Haushalte                           | durchschnittlicher<br>monatlicher<br>Wohngeldanspruch | Haushalte                | durchschnittlicher<br>monatlicher<br>Wohngeldanspruch |
|                                 |                                               | Anzahl                              | EUR                                                   | Anzahl                   | EUR                                                   |

**wohngeldrechtliche Teilhaushalte in Mischhaushalten**

|                  |              |              |           |            |           |
|------------------|--------------|--------------|-----------|------------|-----------|
| 1                | 4 129        | 3 595        | 72        | 534        | 86        |
| 2                | 1 026        | 889          | 96        | 137        | 128       |
| 3                | 309          | 277          | 115       | 32         | 144       |
| 4                | 240          | 235          | 122       | 5          | 203       |
| 5                | 120          | 120          | 144       | –          | –         |
| 6 und mehr       | 133          | 133          | 217       | –          | –         |
| <b>Insgesamt</b> | <b>5 957</b> | <b>5 249</b> | <b>86</b> | <b>708</b> | <b>98</b> |

davon

Mietzuschuss

|            |       |       |     |     |     |
|------------|-------|-------|-----|-----|-----|
| 1          | 4 044 | 3 521 | 73  | 523 | 87  |
| 2          | 982   | 849   | 96  | 133 | 129 |
| 3          | 294   | 265   | 115 | 29  | 144 |
| 4          | 211   | 207   | 125 | 4   | 224 |
| 5          | 96    | 96    | 147 | –   | –   |
| 6 und mehr | 90    | 90    | 217 | –   | –   |
| Zusammen   | 5 717 | 5 028 | 85  | 689 | 98  |

Lastenzuschuss

|            |     |     |     |    |     |
|------------|-----|-----|-----|----|-----|
| 1          | 85  | 74  | 66  | 11 | 71  |
| 2          | 44  | 40  | 101 | 4  | 96  |
| 3          | 15  | 12  | 104 | 3  | 151 |
| 4          | 29  | 28  | 106 | 1  | 117 |
| 5          | 24  | 24  | 134 | –  | –   |
| 6 und mehr | 43  | 43  | 218 | –  | –   |
| Zusammen   | 240 | 221 | 116 | 19 | 92  |

**Haushalte mit Bezug von Wohngeld am 31. Dezember 2006**

**reine Wohngeldhaushalte**  
**145 048**  
**96,1 %**

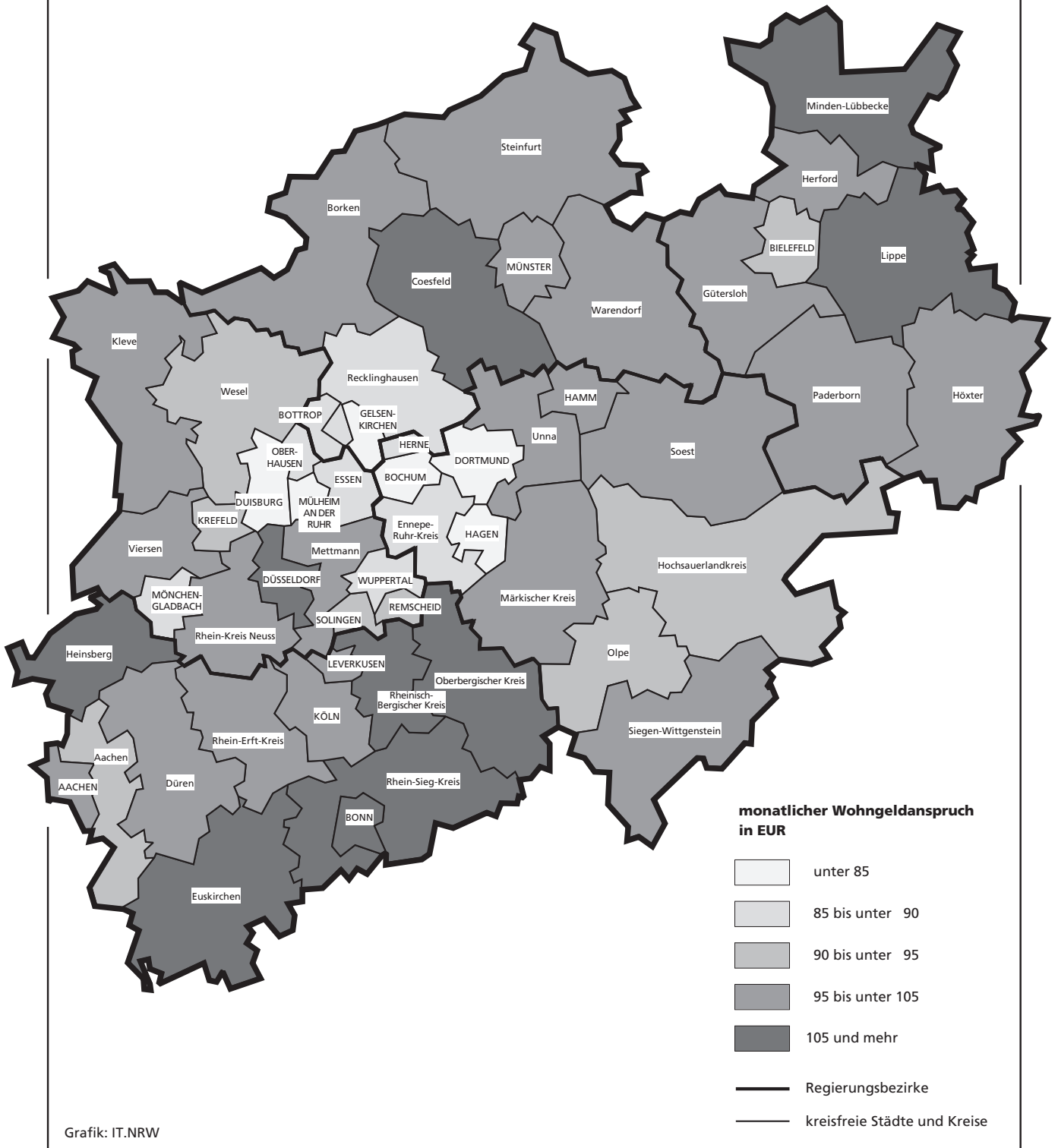
**wohngeldrechtliche Teilhaushalte  
in Mischhaushalten**  
**5 957**  
**3,9 %**

Antragsteller/-in ist nicht  
wohngeldberechtigt  
**708**  
**11,9 %**

Antragsteller/-in ist  
wohngeldberechtigt  
**5 249**  
**88,1 %**

Grafik: IT.NRW

**Durchschnittlicher monatlicher Wohngeldanspruch der Wohngeld beziehenden Haushalte\*)  
in den kreisfreien Städten und Kreisen Nordrhein-Westfalens am 31. Dezember 2006**



\*) ohne wohngeldrechtliche Teilhaushalte in Mischhaushalten

**11. Wohngeld beziehende Haushalte am 31. Dezember 2006 nach Art der Leistung  
und durchschnittlichem monatlichen Wohngeldanspruch sowie nach Verwaltungsbezirken**

| Verwaltungsbezirk           | Wohngeld beziehende Haushalte |                                                                           |                 |                                                                        |                |                                                                        | Wohngeldrechtliche<br>Teilhaushalte in<br>Mischhaushalten |                                                                        |
|-----------------------------|-------------------------------|---------------------------------------------------------------------------|-----------------|------------------------------------------------------------------------|----------------|------------------------------------------------------------------------|-----------------------------------------------------------|------------------------------------------------------------------------|
|                             | insgesamt                     | durch-<br>schnittlicher<br>monatlicher<br>Wohngeld-<br>anspruch<br>in EUR | davon erhielten |                                                                        |                |                                                                        |                                                           |                                                                        |
|                             |                               |                                                                           | Mietzuschuss    |                                                                        | Lastenzuschuss |                                                                        |                                                           |                                                                        |
|                             |                               |                                                                           | Anzahl          | durch-<br>schnittlicher<br>monatlicher<br>Wohngeldan-<br>spruch in EUR | Anzahl         | durch-<br>schnittlicher<br>monatlicher<br>Wohngeldan-<br>spruch in EUR | Anzahl                                                    | durch-<br>schnittlicher<br>monatlicher<br>Wohngeldan-<br>spruch in EUR |
| <b>Kreisfreie Städte</b>    |                               |                                                                           |                 |                                                                        |                |                                                                        |                                                           |                                                                        |
| Düsseldorf                  | 6 423                         | 118                                                                       | 6 262           | 118                                                                    | 161            | 133                                                                    | 264                                                       | 110                                                                    |
| Duisburg                    | 4 786                         | 83                                                                        | 4 660           | 83                                                                     | 126            | 111                                                                    | 199                                                       | 76                                                                     |
| Essen                       | 4 485                         | 86                                                                        | 4 388           | 86                                                                     | 97             | 118                                                                    | 130                                                       | 98                                                                     |
| Krefeld                     | 2 021                         | 94                                                                        | 1 912           | 91                                                                     | 109            | 139                                                                    | 50                                                        | 87                                                                     |
| Mönchengladbach             | 1 987                         | 88                                                                        | 1 907           | 86                                                                     | 80             | 134                                                                    | 114                                                       | 82                                                                     |
| Mülheim an der Ruhr         | 1 364                         | 83                                                                        | 1 338           | 82                                                                     | 26             | 151                                                                    | 39                                                        | 82                                                                     |
| Oberhausen                  | 1 505                         | 85                                                                        | 1 411           | 84                                                                     | 94             | 109                                                                    | 34                                                        | 92                                                                     |
| Remscheid                   | 1 099                         | 92                                                                        | 1 046           | 90                                                                     | 53             | 126                                                                    | 31                                                        | 81                                                                     |
| Solingen                    | 1 012                         | 91                                                                        | 962             | 90                                                                     | 50             | 114                                                                    | 29                                                        | 74                                                                     |
| Wuppertal                   | 2 669                         | 89                                                                        | 2 588           | 88                                                                     | 81             | 126                                                                    | 74                                                        | 97                                                                     |
| <b>Kreise</b>               |                               |                                                                           |                 |                                                                        |                |                                                                        |                                                           |                                                                        |
| Kleve                       | 2 666                         | 103                                                                       | 2 202           | 97                                                                     | 464            | 131                                                                    | 84                                                        | 83                                                                     |
| Mettmann                    | 3 039                         | 101                                                                       | 2 875           | 100                                                                    | 164            | 122                                                                    | 102                                                       | 79                                                                     |
| Rhein-Kreis Neuss           | 2 941                         | 100                                                                       | 2 772           | 99                                                                     | 169            | 110                                                                    | 102                                                       | 88                                                                     |
| Viersen                     | 1 937                         | 96                                                                        | 1 731           | 93                                                                     | 206            | 122                                                                    | 40                                                        | 74                                                                     |
| Wesel                       | 3 319                         | 95                                                                        | 3 018           | 91                                                                     | 301            | 129                                                                    | 153                                                       | 89                                                                     |
| <b>Reg.-Bez. Düsseldorf</b> | <b>41 253</b>                 | <b>96</b>                                                                 | <b>39 072</b>   | <b>94</b>                                                              | <b>2 181</b>   | <b>125</b>                                                             | <b>1 445</b>                                              | <b>90</b>                                                              |
| <b>Kreisfreie Städte</b>    |                               |                                                                           |                 |                                                                        |                |                                                                        |                                                           |                                                                        |
| Aachen                      | 2 258                         | 98                                                                        | 2 176           | 96                                                                     | 82             | 146                                                                    | 79                                                        | 84                                                                     |
| Bonn                        | 2 878                         | 110                                                                       | 2 764           | 110                                                                    | 114            | 126                                                                    | 157                                                       | 106                                                                    |
| Köln                        | 6 957                         | 100                                                                       | 6 759           | 99                                                                     | 198            | 117                                                                    | 393                                                       | 91                                                                     |
| Leverkusen                  | 1 112                         | 98                                                                        | 1 099           | 99                                                                     | 13             | 91                                                                     | 53                                                        | 97                                                                     |
| <b>Kreise</b>               |                               |                                                                           |                 |                                                                        |                |                                                                        |                                                           |                                                                        |
| Aachen                      | 2 528                         | 92                                                                        | 2 260           | 90                                                                     | 268            | 105                                                                    | 77                                                        | 68                                                                     |
| Düren                       | 1 585                         | 100                                                                       | 1 326           | 96                                                                     | 259            | 122                                                                    | 69                                                        | 84                                                                     |
| Rhein-Erft-Kreis            | 2 696                         | 102                                                                       | 2 460           | 99                                                                     | 236            | 133                                                                    | 117                                                       | 98                                                                     |
| Euskirchen                  | 1 666                         | 114                                                                       | 1 316           | 106                                                                    | 350            | 144                                                                    | 91                                                        | 89                                                                     |
| Heinsberg                   | 2 276                         | 108                                                                       | 1 842           | 105                                                                    | 434            | 121                                                                    | 55                                                        | 73                                                                     |
| Oberbergischer Kreis        | 2 450                         | 108                                                                       | 1 995           | 98                                                                     | 455            | 152                                                                    | 54                                                        | 79                                                                     |
| Rheinisch-Bergischer Kreis  | 1 423                         | 108                                                                       | 1 309           | 105                                                                    | 114            | 137                                                                    | 66                                                        | 90                                                                     |
| Rhein-Sieg-Kreis            | 4 254                         | 116                                                                       | 3 565           | 109                                                                    | 689            | 150                                                                    | 169                                                       | 86                                                                     |
| <b>Reg.-Bez. Köln</b>       | <b>32 083</b>                 | <b>105</b>                                                                | <b>28 871</b>   | <b>101</b>                                                             | <b>3 212</b>   | <b>135</b>                                                             | <b>1 380</b>                                              | <b>90</b>                                                              |
| <b>Kreisfreie Städte</b>    |                               |                                                                           |                 |                                                                        |                |                                                                        |                                                           |                                                                        |
| Bottrop                     | 960                           | 88                                                                        | 915             | 87                                                                     | 45             | 107                                                                    | 36                                                        | 67                                                                     |
| Gelsenkirchen               | 2 809                         | 82                                                                        | 2 754           | 81                                                                     | 55             | 118                                                                    | 75                                                        | 76                                                                     |
| Münster                     | 2 615                         | 103                                                                       | 2 508           | 101                                                                    | 107            | 140                                                                    | 130                                                       | 95                                                                     |

**Noch: 11. Wohngeld beziehende Haushalte am 31. Dezember 2006 nach Art der Leistung  
und durchschnittlichem monatlichen Wohngeldanspruch sowie nach Verwaltungsbezirken**

| Verwaltungsbezirk          | Wohngeld beziehende Haushalte |                                                                           |                 |                                                                        |                |                                                                        | Wohngeldrechtliche<br>Teilhaushalte in<br>Mischhaushalten |                                                                        |
|----------------------------|-------------------------------|---------------------------------------------------------------------------|-----------------|------------------------------------------------------------------------|----------------|------------------------------------------------------------------------|-----------------------------------------------------------|------------------------------------------------------------------------|
|                            | insgesamt                     | durch-<br>schnittlicher<br>monatlicher<br>Wohngeld-<br>anspruch<br>in EUR | davon erhielten |                                                                        |                |                                                                        |                                                           |                                                                        |
|                            |                               |                                                                           | Mietzuschuss    |                                                                        | Lastenzuschuss |                                                                        |                                                           |                                                                        |
|                            |                               |                                                                           | Anzahl          | durch-<br>schnittlicher<br>monatlicher<br>Wohngeldan-<br>spruch in EUR | Anzahl         | durch-<br>schnittlicher<br>monatlicher<br>Wohngeldan-<br>spruch in EUR | Anzahl                                                    | durch-<br>schnittlicher<br>monatlicher<br>Wohngeldan-<br>spruch in EUR |
| <b>Kreise</b>              |                               |                                                                           |                 |                                                                        |                |                                                                        |                                                           |                                                                        |
| Borken                     | 3 040                         | 98                                                                        | 2 413           | 93                                                                     | 627            | 118                                                                    | 112                                                       | 78                                                                     |
| Coesfeld                   | 2 235                         | 105                                                                       | 1 909           | 101                                                                    | 326            | 132                                                                    | 221                                                       | 104                                                                    |
| Recklinghausen             | 4 606                         | 85                                                                        | 4 312           | 83                                                                     | 294            | 111                                                                    | 223                                                       | 80                                                                     |
| Steinfurt                  | 4 250                         | 103                                                                       | 3 335           | 98                                                                     | 915            | 122                                                                    | 314                                                       | 92                                                                     |
| Warendorf                  | 2 137                         | 100                                                                       | 1 783           | 95                                                                     | 354            | 126                                                                    | 52                                                        | 81                                                                     |
| <b>Reg.-Bez. Münster</b>   | <b>22 652</b>                 | <b>95</b>                                                                 | <b>19 929</b>   | <b>92</b>                                                              | <b>2 723</b>   | <b>122</b>                                                             | <b>1 163</b>                                              | <b>89</b>                                                              |
| <b>Kreisfreie Stadt</b>    |                               |                                                                           |                 |                                                                        |                |                                                                        |                                                           |                                                                        |
| Bielefeld                  | 2 740                         | 92                                                                        | 2 481           | 88                                                                     | 259            | 124                                                                    | 144                                                       | 76                                                                     |
| <b>Kreise</b>              |                               |                                                                           |                 |                                                                        |                |                                                                        |                                                           |                                                                        |
| Gütersloh                  | 3 159                         | 104                                                                       | 2 656           | 97                                                                     | 503            | 140                                                                    | 152                                                       | 90                                                                     |
| Herford                    | 1 739                         | 98                                                                        | 1 422           | 90                                                                     | 317            | 130                                                                    | 52                                                        | 77                                                                     |
| Höxter                     | 1 173                         | 98                                                                        | 877             | 82                                                                     | 296            | 143                                                                    | 32                                                        | 93                                                                     |
| Lippe                      | 3 043                         | 107                                                                       | 2 315           | 91                                                                     | 728            | 158                                                                    | 130                                                       | 96                                                                     |
| Minden-Lübbecke            | 2 863                         | 109                                                                       | 2 178           | 95                                                                     | 685            | 152                                                                    | 57                                                        | 89                                                                     |
| Paderborn                  | 2 931                         | 102                                                                       | 2 445           | 94                                                                     | 486            | 142                                                                    | 186                                                       | 91                                                                     |
| <b>Reg.-Bez. Detmold</b>   | <b>17 648</b>                 | <b>102</b>                                                                | <b>14 374</b>   | <b>92</b>                                                              | <b>3 274</b>   | <b>145</b>                                                             | <b>753</b>                                                | <b>88</b>                                                              |
| <b>Kreisfreie Städte</b>   |                               |                                                                           |                 |                                                                        |                |                                                                        |                                                           |                                                                        |
| Bochum                     | 2 968                         | 80                                                                        | 2 897           | 80                                                                     | 71             | 109                                                                    | 142                                                       | 89                                                                     |
| Dortmund                   | 5 793                         | 82                                                                        | 5 585           | 81                                                                     | 208            | 110                                                                    | 224                                                       | 78                                                                     |
| Hagen                      | 1 287                         | 73                                                                        | 1 258           | 72                                                                     | 29             | 93                                                                     | 31                                                        | 67                                                                     |
| Hamm                       | 2 295                         | 94                                                                        | 2 029           | 90                                                                     | 266            | 128                                                                    | 138                                                       | 82                                                                     |
| Herne                      | 1 774                         | 86                                                                        | 1 737           | 85                                                                     | 37             | 143                                                                    | 72                                                        | 83                                                                     |
| <b>Kreise</b>              |                               |                                                                           |                 |                                                                        |                |                                                                        |                                                           |                                                                        |
| Ennepe-Ruhr-Kreis          | 2 488                         | 88                                                                        | 2 409           | 87                                                                     | 79             | 118                                                                    | 73                                                        | 85                                                                     |
| Hochsauerlandkreis         | 2 090                         | 92                                                                        | 1 800           | 86                                                                     | 290            | 129                                                                    | 169                                                       | 92                                                                     |
| Märkischer Kreis           | 3 428                         | 95                                                                        | 3 063           | 87                                                                     | 365            | 159                                                                    | 74                                                        | 76                                                                     |
| Olpe                       | 808                           | 94                                                                        | 692             | 88                                                                     | 116            | 130                                                                    | 27                                                        | 75                                                                     |
| Siegen-Wittgenstein        | 1 936                         | 96                                                                        | 1 663           | 92                                                                     | 273            | 115                                                                    | 55                                                        | 85                                                                     |
| Soest                      | 2 853                         | 96                                                                        | 2 393           | 90                                                                     | 460            | 128                                                                    | 79                                                        | 72                                                                     |
| Unna                       | 3 692                         | 95                                                                        | 3 385           | 92                                                                     | 307            | 134                                                                    | 132                                                       | 84                                                                     |
| <b>Reg.-Bez. Arnsberg</b>  | <b>31 412</b>                 | <b>89</b>                                                                 | <b>28 911</b>   | <b>86</b>                                                              | <b>2 501</b>   | <b>130</b>                                                             | <b>1 216</b>                                              | <b>83</b>                                                              |
| <b>Nordrhein-Westfalen</b> | <b>145 048</b>                | <b>97</b>                                                                 | <b>131 157</b>  | <b>93</b>                                                              | <b>13 891</b>  | <b>132</b>                                                             | <b>5 957</b>                                              | <b>88</b>                                                              |



# Veröffentlichungen zur Entwicklung und Struktur der Bautätigkeit und des Baugewerbes

## **Bautätigkeit**

### **Baugenehmigungen in Nordrhein-Westfalen**

Inhalt: Jährliche Ergebnisse der von den Bauaufsichtsbehörden gemeldeten Baugenehmigungen (Wohn- und Nichtwohngebäude, Rauminhalt, Wohnungen, Wohnräume, Wohnfläche, Nutzfläche, veranschlagte Baukosten) nach Gebäudeart, Haustyp, Bauherr u. a.; regionale Ergebnisse für Regierungsbezirke, kreisfreie Städte und Kreise sowie Eckdaten für Gemeinden

Bestellnummer: F21

### **Baufertigstellungen und Bauabgänge in Nordrhein-Westfalen**

Inhalt: Jährliche Ergebnisse der von den Bauaufsichtsbehörden gemeldeten Baufertigstellungen und Bauabgänge (Fertigstellungen: Wohn- und Nichtwohngebäude, Rauminhalt, Wohnungen, Wohnräume, Wohnfläche, Nutzfläche, veranschlagte Baukosten) nach Gebäudeart, Haustyp, Bauherr u. a.; regionale Ergebnisse für Regierungsbezirke, kreisfreie Städte und Kreise sowie Eckdaten für Gemeinden. – Abgänge: Wohn- und Nichtwohngebäude, Nutzfläche, Wohnungen, Wohnräume, Wohnfläche nach Gebäudeart, Eigentümern, Baualter und Abgangsursachen; Eckdaten für Regierungsbezirke, kreisfreie Städte und Kreise

Bestellnummer: F22

### **Baugenehmigungen in Nordrhein-Westfalen**

Inhalt: Monatliche Ergebnisse der von den Bauaufsichtsbehörden gemeldeten Bautätigkeit (Wohn- und Nichtwohngebäude, Rauminhalt, Wohnungen, Wohnfläche, Nutzfläche, veranschlagte Baukosten) nach Gebäudeart und Bauherr; Regionaleergebnisse für Regierungsbezirke, kreisfreie Städte und Kreise

Bestellnummer: F20

### **Bauüberhang in Nordrhein-Westfalen am 31. Dezember**

Inhalt: Jährliche Ergebnisse über den von den Gemeinden gemeldeten Baufortschritt der noch nicht fertiggestellten Bauvorhaben (Wohn- und Nichtwohngebäude, Rauminhalt, Wohnungen und sonstige Wohneinheiten) nach Bauzustand; erloschene Baugenehmigungen (Wohn- und Nichtwohnbau, Rauminhalt, Wohnung) nach Gebäudeart, Bauherr und Genehmigungszeitraum; regionale Ergebnisse für Regierungsbezirke, kreisfreie Städte und Kreise

Bestellnummer: F23

## **Wohnungswesen**

### **Wohngeld in Nordrhein-Westfalen**

Inhalt: Jährliche Ergebnisse der von den Bewilligungsbehörden gemeldeten Wohngeldfälle zum 31.12. einschl. rückwirkender Bewilligungen aus dem I. Quartal des Folgejahres. Wohngeld beziehende Haushalte insgesamt, wohngeldrechtliche Teilhaushalte in Mischhaushalten, Allgemeines Wohngeld beziehende Haushalte nach Mietzuschuss und Lastenzuschuss, nach Haushaltsgröße und Mietstufe der Gemeinden, Miete und Belastung sowie nach gezahlten Wohngeldbeträgen; Ergebnisse für das Land, Eckdaten für Regierungsbezirke, kreisfreie Städte und Kreise

Bestellnummer: F29

### **Wohnungsbestand in den Gemeinden Nordrhein-Westfalens am 31. Dezember**

Inhalt: Jährliche Ergebnisse der Fortschreibung des Gebäude- und Wohnungsbestandes (Wohngebäude und darin befindliche Wohnungen nach Gebäudeart; Wohnungen in Wohn- und Nichtwohngebäuden nach Anzahl der Räume)

Bestellnummer: F24

## **Bauhauptgewerbe (Vorbereitende Baustellenarbeiten, Hoch- und Tiefbau) in Nordrhein-Westfalen**

### **–, Ergebnis der Ergänzungserhebung**

Inhalt: Jährliche Betriebsergebnisse (Beschäftigte, geleistete Arbeitsstunden, Bruttoentgelte, Umsätze und Geräteausstattung im Juni des Berichtsjahres sowie Umsätze im Kalendervorjahr) nach Wirtschaftszweigen und Betriebsgrößenklassen; regionale Ergebnisse für Regierungsbezirke, kreisfreie Städte und Kreise

Bestellnummer: E22

### **–, Monatsbericht**

Inhalt: Monatliche Betriebsergebnisse nach Wirtschaftszweigen und Betriebsgrößenklassen sowie Auftragseingangs- und Produktionsindizes; regionale Ergebnisse für Regierungsbezirke, kreisfreie Städte und Kreise

Bestellnummer: E21

### **–, Unternehmen und Investitionen**

Inhalt: Jährliche Unternehmensergebnisse (Beschäftigte, Bruttoentgelte, Umsatz, Investitionen u. a.) nach Wirtschaftszweigen, Unternehmens- und Umsatzgrößenklassen sowie nach Verwaltungsbezirken

Bestellnummer: E23

## **Ausbaugewerbe (Bauinstallation und sonstiges Ausbaugewerbe) in Nordrhein-Westfalen**

### **–, Ergebnis der Zusatzerhebung**

Inhalt: Jährliche Betriebsergebnisse (Beschäftigte, geleistete Arbeitsstunden, Bruttoentgelte, Umsätze im Juni des Berichtsjahres sowie Umsätze im Kalendervorjahr) nach Wirtschaftszweigen, Betriebsgrößenklassen und Verwaltungsbezirken.

Bestellnummer: E30

### **–, Quartalsergebnisse**

Inhalt: Vierteljährliche Betriebsergebnisse nach Wirtschaftszweigen und Betriebsgrößenklassen; regionale Ergebnisse für Regierungsbezirke, kreisfreie Städte und Kreise

Bestellnummer: E29

### **–, Unternehmen und Investitionen**

Inhalt: Jährliche Unternehmensergebnisse (Beschäftigte, Bruttoentgelte, Umsatz, Investitionen u. a.) nach Wirtschaftszweigen, Unternehmens- und Umsatzgrößenklassen sowie nach Verwaltungsbezirken

Bestellnummer: E33

**Weitere Auskünfte zu diesen Veröffentlichungen erteilen Ihnen für den Bereich Bauwirtschaft Heike Wardin unter der Tel.-Nr. 0211 9449-3788, für den Bereich Bautätigkeit und Wohnungswesen Hans Dieter Heinrichs unter der Tel.-Nr. 0211 9449-3274.**

Ergebnisse für das Bundesgebiet werden vom Statistischen Bundesamt, 65180 Wiesbaden, in der Fachserie 4, Reihe 5.1 bzw. Fachserie 5, Reihe 1 veröffentlicht.