

# **Gartenbauerhebung in Nordrhein-Westfalen**

**2005**

Betriebsverhältnisse im Erwerbsgartenbau

Herausgegeben vom  
Landesamt für Datenverarbeitung und Statistik Nordrhein-Westfalen  
Mauerstraße 51, 40476 Düsseldorf • Postfach 10 11 05, 40002 Düsseldorf  
Telefon 0211 9449-01 • Telefax 0211 442006  
Internet: <http://www.lds.nrw.de>  
E-Mail: [poststelle@lds.nrw.de](mailto:poststelle@lds.nrw.de)

Erschienen im Oktober 2007

Preis der gedruckten Ausgabe:  
8,20 EUR

Eine kostenlose PDF-Version dieser Ausgabe finden Sie  
zum Download im Webshop des LDS NRW.

© Landesamt für Datenverarbeitung und Statistik NRW, Düsseldorf, 2007  
Vervielfältigung und Verbreitung, auch auszugsweise, mit Quellenangabe  
gestattet.

# Inhalt

|   | Seite |
|---|-------|
| <b>Vorbemerkung</b> .....   | 7     |
| <b>Begriffsbestimmungen</b> .....   | 8     |
| <br><b>Übersichten</b>  |       |
| Gliederung der Betriebe der Gartenbauerhebung 2005 .....  | 10    |
| <br><b>Gegenüberstellung der Ergebnisse 1994 und 2005</b>   |       |
| Betriebe mit Anbau von Gartenbauerzeugnissen 1994 und 2005<br>nach Größenklassen der gärtnerischen Nutzfläche .....   | 11    |
| Betriebe mit Anbau von Gartenbauerzeugnissen und Schwerpunkt Erzeugung 1994 und 2005<br>nach Größenklassen der gärtnerischen Nutzfläche .....                                   | 12    |
| Gartenbaubetriebe mit Gewächshäusern 1994 und 2005<br>nach Größenklassen der gärtnerischen Nutzfläche .....   | 13    |
| Gartenbaubetriebe mit zwei und mehr Hektar gärtnerischer Nutzfläche 1994 und 2005 .....   | 13    |
| <br><b>Ergebnisse 2005 nach Regierungsbezirken</b>  |       |
| Betriebe mit Anbau von Gartenbauerzeugnissen 2005 nach Größenklassen<br>der gärtnerischen Nutzfläche und Regierungsbezirken .....   | 14    |
| Betriebe mit Anbau von Gartenbauerzeugnissen 2005 nach Schwerpunkten und Regierungsbezirken .....   | 15    |
| <br><b>Grafiken</b>   |       |
| Gartenbaubetriebe 2005 nach Größenklassen der gärtnerischen Nutzfläche .....  | 19    |
| Gartenbaubetriebe mit Freilandfläche 2005 nach Größenklassen der gärtnerischen Nutzfläche .....   | 19    |
| Gartenbaubetriebe mit Gewächshausfläche 2005 nach Größenklassen der gärtnerischen Nutzfläche .....  | 20    |
| Gärtnerische Nutzfläche 2005 nach Freilandfläche und Gewächshausfläche<br>sowie nach Größenklassen der gärtnerischen Nutzfläche .....   | 20    |
| Betriebe der Rechtsform Einzelunternehmen mit Anbau von Gartenbauerzeugnissen 2005<br>nach sozialökonomischer Gliederung .....  | 21    |
| Absatzwege von Betrieben mit Anbau von Gartenbauerzeugnissen 2004 .....   | 22    |
| Absatzwege von Betrieben mit Anbau von Gartenbauerzeugnissen 2004 nach Betriebstypen .....  | 23    |
| Gartenbaubetriebe mit Schwerpunkt Erzeugung 2005 nach Betriebstypen .....   | 24    |
| <br><b>Tabellenteil</b>   |       |
| <br><b>Ergebnisse für das Land</b>  |       |
| 1. (GU1) Betriebe mit Anbau von Gartenbauerzeugnissen 2005 nach Betriebsarten,<br>Betriebstypen und Größenklassen der gärtnerischen Nutzfläche .....                            | 26    |
| 2. (GU2) Gärtnerische Nutzfläche und Arbeitskräfte in Gartenbaubetrieben 2005<br>nach Betriebstypen und Größenklassen der gärtnerischen Nutzfläche .....                        | 28    |
| 3. (GU3) Nutzung der Flächen von Betrieben mit Anbau von Gartenbauerzeugnissen 2005<br>nach Betriebstypen und Größenklassen der gärtnerischen Nutzfläche .....                  | 30    |
| 4. (GU4) Betriebe mit Anbau von Gartenbauerzeugnissen 2005 und Flächen unter Glas<br>und/oder abgedeckten Freilandflächen nach Größenklassen der gärtnerischen Nutzfläche ..... | 32    |
| 5. (GU5) Sozialökonomische Gliederung der Betriebe mit Anbau von Gartenbauerzeugnissen 2005<br>nach Größenklassen der gärtnerischen Nutzfläche .....                            | 33    |

**Ergebnisse für das Land und die Regierungsbezirke**

|              |   |     |
|--------------|---|-----|
| 6. (801)     | Betriebe mit Anbau von Gartenbauerzeugnissen 2005 nach Betriebsarten sowie Größenklassen der landwirtschaftlich genutzten Fläche und der gärtnerischen Nutzfläche . . . . .   | 36  |
| 7. (802)     | Betriebe mit Anbau von Gartenbauerzeugnissen 2005 nach Nutzung der Flächen und Arbeitskräfteeinheiten   |     |
| 7.1 (802.1)  | Betriebe insgesamt nach Größenklassen der gärtnerischen Nutzfläche . . . . .  | 42  |
| 7.2 (802.2)  | Betriebe insgesamt nach Größenklassen der Arbeitskräfteeinheiten . . . . .  | 48  |
| 7.3 (802.3)  | Betriebe mit Schwerpunkt Erzeugung nach Größenklassen der gärtnerischen Nutzfläche . . . . .  | 49  |
| 7.4 (802.4)  | Betriebe mit Schwerpunkt Erzeugung nach Größenklassen der Arbeitskräfteeinheiten . . . . .  | 51  |
| 7.5 (802.5)  | Betriebe mit Schwerpunkt Handel und Dienstleistungen nach Größenklassen der gärtnerischen Nutzfläche . . . . .  | 53  |
| 7.6 (802.6)  | Betriebe mit Schwerpunkt Handel und Dienstleistungen nach Größenklassen der Arbeitskräfteeinheiten . . . . .  | 55  |
| 8. (803)     | Betriebe mit Anbau von Gartenbauerzeugnissen 2005 nach Nutzung der Flächen und Größenklassen  |     |
| 8.1 (803.1)  | Betriebe insgesamt nach Flächen der Kulturarten im Freiland und Größenklassen . . . . .   | 57  |
| 8.2 (803.2)  | Betriebe insgesamt nach Nutzung der Flächen im Freiland und Größenklassen der genutzten Flächen . . . . .   | 60  |
| 9. (804)     | Betriebe mit abgedeckten Freilandflächen 2005 nach Art der Abdeckung  |     |
| 9.1 (804.1)  | Betriebe insgesamt nach Größenklassen der gärtnerischen Nutzfläche . . . . .  | 70  |
| 9.2 (804.2)  | Betriebe mit Schwerpunkt Erzeugung nach Betriebstypen und Größenklassen der gärtnerischen Nutzfläche . . . . .  | 73  |
| 10. (805)    | Betriebe mit Anbau von Gartenbauerzeugnissen und Gewächshäusern 2005  |     |
| 10.1 (805.1) | Betriebe insgesamt nach Baujahr und Eindeckung der Gewächshäuser und Größenklassen der gärtnerischen Nutzfläche . . . . .   | 74  |
| 10.2 (805.2) | Betriebe insgesamt nach Größenklassen der Gewächshausfläche und gärtnerischen Nutzfläche . . . . .  | 80  |
| 10.3 (805.3) | Betriebe insgesamt nach Nutzung der Gewächshausfläche und Größenklassen der gärtnerischen Nutzfläche . . . . .  | 82  |
| 10.4 (805.4) | Betriebe insgesamt nach Ausstattung der Gewächshäuser mit Heizanlagen 2004 und Größenklassen der gärtnerischen Nutzfläche . . . . .   | 86  |
| 10.5 (805.7) | Betriebe mit Gemüseanbau in Gewächshäusern nach dem Anteil der Gewächshausfläche für Gemüse an der gärtnerischen Nutzfläche und Größenklassen der gärtnerischen Nutzfläche . . . . .  | 88  |
| 10.6 (805.9) | Betriebe mit Anbau von Blumen und Zierpflanzen in Gewächshäusern nach dem Anteil der Gewächshausfläche für Blumen und Zierpflanzen an der gärtnerischen Nutzfläche und Größenklassen der gärtnerischen Nutzfläche . . . . . | 88  |
| 11. (807)    | Arbeitskräfte in Betrieben mit Anbau von Gartenbauerzeugnissen 2005   |     |
| 11.1 (807.1) | Betriebe insgesamt nach Größenklassen der gärtnerischen Nutzfläche . . . . .  | 90  |
| 11.2 (807.2) | Betriebe insgesamt nach Größenklassen der Arbeitskräfteeinheiten . . . . .  | 96  |
| 11.3 (807.3) | Betriebe insgesamt nach Größenklassen der gärtnerischen Nutzfläche und Art der Beschäftigung . . . . .  | 98  |
| 11.4 (807.5) | Betriebe insgesamt nach Arbeitskräften, Rechtsformen und Art der Beschäftigung . . . . .  | 104 |
| 12. (808)    | Betriebe mit Anbau von Gartenbauerzeugnissen 2005 und Einnahmen aus gartenbaulichen Handels- und Dienstleistungen 2004 nach Größenklassen der gärtnerischen Nutzfläche . . . . .  | 108 |
| 13. (809)    | Betriebe, die in der Hand eines Einzelunternehmens geführt werden, mit Anbau von Gartenbauerzeugnissen 2005 nach sozialökonomischer Gliederung und Größenklassen der gärtnerischen Nutzfläche . . . . .                     | 110 |
| 14. (810)    | Betriebe mit Anbau von Gartenbauerzeugnissen nach Absatzwegen und Anteil an Verkaufserlösen 2004  |     |
| 14.1 (810.1) | Betriebe insgesamt nach Absatzwegen und Größenklassen der gärtnerischen Nutzfläche . . . . .  | 112 |
| 14.2 (810.3) | Betriebe mit Absatz über Gemeinschaftsverkauf nach Größenklassen der gärtnerischen Nutzfläche . . . . .   | 116 |
| 14.3 (810.4) | Betriebe mit Absatz über Großmärkte (Selbstvermarkter) nach Größenklassen der gärtnerischen Nutzfläche . . . . .  | 118 |
| 14.4 (810.5) | Betriebe mit Absatz über Groß- und Einzelhandel nach Größenklassen der gärtnerischen Nutzfläche . . . . .   | 120 |
| 14.5 (810.6) | Betriebe mit Absatz an sonstige Großabnehmer nach Größenklassen der gärtnerischen Nutzfläche . . . . .  | 122 |
| 14.6 (810.7) | Betriebe mit Absatz direkt an Endverbraucher nach Größenklassen der gärtnerischen Nutzfläche . . . . .  | 124 |

**Ergebnisse für kreisfreie Städte und Kreise**

|           |   |     |
|-----------|---|-----|
| 15. (GK1) | Betriebe mit Anbau von Gartenbauerzeugnissen 2005 nach Betriebsarten,<br>Betriebstypen und Verwaltungsbezirken . . . . .                            | 128 |
| 16. (GK2) | Gärtnerische Nutzfläche und Arbeitskräfte in Gartenbaubetrieben 2005<br>nach Betriebstypen und Verwaltungsbezirken . . . . .                        | 132 |
| 17. (GK3) | Nutzung der Flächen von Betrieben mit Anbau von Gartenbauerzeugnissen 2005<br>nach Betriebstypen und Verwaltungsbezirken . . . . .                  | 136 |
| 18. (GK4) | Betriebe mit Anbau von Gartenbauerzeugnissen 2005 und Flächen unter Glas<br>und/oder abgedeckten Freilandflächen nach Verwaltungsbezirken . . . . . | 140 |
| 19. (GK5) | Sozialökonomische Gliederung der Betriebe mit Anbau von Gartenbauerzeugnissen 2005<br>nach Verwaltungsbezirken . . . . .                            | 142 |

**Anhang**

Erhebungsvordruck



## Vorbemerkung

Der Gartenbau ist ein sich sehr dynamisch entwickelnder Wirtschaftszweig, der neben einer Vielzahl an Erzeugnissen auch ein breites Spektrum an Handels- und Dienstleistungen anbietet. In diesem Statistischen Bericht werden für Nordrhein-Westfalen umfassend Informationen zu den Strukturen und den wirtschaftlichen Verhältnissen bereitgestellt. Diese Daten sind eine wichtige Grundlage für Politik und Wirtschaft. Sie verdeutlichen den rasanten Strukturwandel im Gartenbau, der im zunehmenden nationalen und internationalen Wettbewerb steht.

Die Gartenbauerhebung 2005 ist Teil der regelmäßig in etwa alle zehn Jahre stattfindenden Landwirtschaftszählungen, die einen umfassenden und zugleich regional tief gegliederten Einblick in die Situation in der Landwirtschaft und einiger damit verbundener Wirtschaftszweige liefert. Im Rahmen der Landwirtschaftszählung 1999 wurden die Forstwirtschaft, der Gartenbau, der Weinbau und die Binnenfischerei befragt. Die Gartenbauerhebung wurde als Nacherhebung zur Landwirtschaftszählung 1999 im Frühjahr 2005 durchgeführt. Im Rahmen dieser Erhebung wurden sowohl landwirtschaftliche Betriebe mit Gartenbau und reine Gartenbaubetriebe erhoben. Von diesen wurden sowohl Betriebe, die sich auf die Erzeugung konzentrieren als auch solche mit Schwerpunkt Handel und Dienstleistungen befragt, um den sich schnell verändernden Wirtschaftszweig in seiner ganzen Breite statistisch abzubilden.

## Methodischer Hinweis

Nach dem Gesetz über Agrarstatistiken (Agrarstatistikgesetz – AgrStatG) wurde im Mai 2005 eine totale Gartenbauerhebung durchgeführt. Diese Erhebung erfasste alle Betriebe, die gartenbauliche Erzeugnisse (Obst, Gemüse, Blumen und Zierpflanzen, Baumschulerzeugnisse und Gartenbausämereien) produzieren und eine der in der folgenden Übersicht dargestellten Flächengröße erreichen.

| Untere Erfassungsgrenzen<br>der Gartenbauerhebung 2005*) |         |      |
|--|---------|------|
| Merkmal  | Einheit | 2005 |
| Obstanlagen  | Ar      | 30   |
| Baumschulen  | Ar      | 30   |
| Gemüseanbau im Freiland                                  | Ar      | 30   |
| Blumen- und Zierpflanzenanbau im Freiland                | Ar      | 30   |
| Heil- und Gewürzpflanzen                                 | Ar      | 30   |
| Gartenbausämereien für Erwerbszwecke                     | Ar      | 30   |
| Gemüse für Erwerbszwecke unter Glas                      | Ar      | 3    |
| Blumen- und Zierpflanzen für Erwerbszwecke unter Glas    | Ar      | 3    |

\*) Bei Erreichen von einem der Grenzwerte gehört ein Betrieb zum Erhebungsbereich

| Untere Erfassungsgrenzen<br>der Gartenbauerhebung 1994                                  |                |      |
|---|----------------|------|
| Merkmal   | Einheit        | 1994 |
| Gärtnerische Nutzfläche für Gartenbauerzeugnisse zum Verkauf                            | Ar             | 15   |
| Gärtnerische Nutzfläche unter Glas oder Kunststoff für Gartenbauerzeugnisse zum Verkauf | m <sup>2</sup> | 1    |

Mit der grundlegenden Überarbeitung des Agrarstatistikgesetzes zur Landwirtschaftszählung 1999 werden seitdem die Erhebungen gebündelt und als sogenannte „Integrierte Erhebungen“ durchgeführt. Im Mai 2005 fand somit eine Erhebung statt mit den Bestandteilen

- totale Bodennutzungshaupterhebung,
- repräsentative Erhebung der Viehbestände,
- repräsentative Agrarstrukturhebung und
- totale Gartenbauerhebung.

Der Vorteil dieses Verfahrens besteht darin, dass jeder Betrieb nur einen einzigen Fragebogen erhält und somit Mehrfachbefragungen entfallen. Ein Muster des Fragebogens mit den Merkmalen für den Gartenbau ist als Anhang in diesem Statistischen Bericht enthalten.

Neben der Produktion von gartenbaulichen Erzeugnissen gehört zum Gartenbau auch Handel und Dienstleistung. Betriebe, die ausschließlich Handel betreiben und/oder Dienstleistungen erbringen, gehören nicht zum Bestandteil der klassischen Agrarstatistiken. Um auch einen Überblick zu diesem Sektor zu erhalten, wurden sekundärstatistische Auswertungen aus der Umsatzsteuerstatistik und der Beschäftigtenstatistik der Bundesagentur für Arbeit durchgeführt. Diese Ergebnisse sind nicht in diesem Statistischen Bericht enthalten.

Ziel der Erhebung ist die Gewinnung umfassender, aktueller, wirklichkeitsgetreuer und zuverlässiger statistischer Informationen über die Betriebsstruktur sowie die wirtschaftliche Situation im Gartenbau. Die Daten dienen in Verbindung mit den Ergebnissen der übrigen Agrarstatistiken dazu, die Strukturen im Gartenbau zu beschreiben und den Strukturwandel zu beobachten. Die Erhebung von 2005 kann allerdings nur eingeschränkt mit der letzten Erhebung von 1994 verglichen werden, da es zwischenzeitlich einige methodische Änderungen gegeben hat.

Erst ab einer Größenordnung von zwei Hektar gärtnerischer Nutzfläche kann daher ein Vergleich uneingeschränkt erfolgen.

In Nordrhein-Westfalen sind die Landesregierung und die Landesministerien, die Landwirtschaftskammer, Fachverbände sowie Wissenschaft und Forschung Hauptnutzer der ermittelten Daten.

Die Erhebung wurde postalisch oder durch persönliche Befragung durch Erhebungsbeauftragte durchgeführt.

Grundsätzlich sind die Ergebnisse aufgrund der Totalerhebung als genau einzustufen. Stichprobenbedingte Fehler können somit nicht auftreten. Nichtstichprobenbedingte Fehler wurden durch rechnerische Bereinigung bei Antwortausfällen und Korrektur von falschen Angaben durch Plausibilitätskontrollen und Rückfragen bei den Betriebsinhaberinnen und -inhabern behoben.

Die Vergleichbarkeit der Ergebnisse für Nordrhein-Westfalen mit denen der übrigen Bundesländer sowie den Ergebnissen für das Bundesgebiet sind uneingeschränkt möglich. Aus redaktionellen Gründen wurden die Tabellen neu durchnummeriert. Für eine leichtere Vergleichbarkeit mit den Ergebnissen anderer Bundesländer wurden die bundeseinheitlichen Bezeichnungen jeweils in Klammern hinter die neuen Tabellennummern gesetzt.

Einen umfassenden Überblick zu allen Aspekten dieser Erhebung gibt ein Qualitätsbericht zur Gartenbauerhebung 2005 des Statistischen Bundesamtes. Diesen finden sie mit weiteren Informationen im Statistik-Portal ([www.statistik-portal.de](http://www.statistik-portal.de))

## Begriffsbestimmungen

### Abgedeckte Freilandfläche

Hier sind Flächen, die mit Folientunnel, Flachfolie, Mulchfolie und -papier, Vlies und Frühbeeten (auch Wanderkästen) zur Ernteverfrüherung sowie mit Kulturschutznetzen im Jahr 2005 abgedeckt sind, nachzuweisen. Dabei ist es unerheblich, ob die betroffene Fläche die gesamte Vegetationsperiode oder nur zeitweise abgedeckt wird.

### Arbeitskrafteinheit (AK-Einheit)

Eine Arbeitskrafteinheit (AK-Einheit) ist die Maßeinheit der Arbeitsleistung einer im Berichtszeitraum mit betrieblichen Arbeiten vollbeschäftigten Person. Beschäftigte, die nicht im Betrieb vollbeschäftigt sind, werden entsprechend ihrer Zugehörigkeit zu einer Arbeitszeitgruppe auf AK-Einheiten umgerechnet.

Die Umrechnung erfolgt ab 2003 wie folgt:

#### Familienarbeitskräfte

|                         |                   |
|-------------------------|-------------------|
| vollbeschäftigt         | = 1,00 AK-Einheit |
| überwiegend beschäftigt | = 0,55 AK-Einheit |
| teilweise beschäftigt   | = 0,40 AK-Einheit |
| gering beschäftigt      | = 0,25 AK-Einheit |
| fallweise beschäftigt   | = 0,10 AK-Einheit |

#### Ständig beschäftigte (familienfremde) Arbeitskräfte

|                         |                   |
|-------------------------|-------------------|
| vollbeschäftigt         | = 1,00 AK-Einheit |
| überwiegend beschäftigt | = 0,75 AK-Einheit |
| teilweise beschäftigt   | = 0,50 AK-Einheit |
| gering beschäftigt      | = 0,25 AK-Einheit |
| fallweise beschäftigt   | = 0,10 AK-Einheit |

Bei den nicht ständigen Arbeitskräften, bei denen die Zahl der Arbeitstage (1 Arbeitstag = 8 Stunden) im Berichtszeitraum anzugeben ist, werden zur Berechnung 220 Arbeitstage als Maß für eine ganze AK-Einheit zugrunde gelegt.

### Betrieb

#### in der Abgrenzung der amtlichen Agrarstatistik

Unter Betrieb wird die technisch-wirtschaftliche Einheit verstanden, die für Rechnung der Inhaberin oder des Inhabers bewirtschaftet wird, einer einzigen Betriebsführung untersteht und Gartenbau-Erzeugnisse hervorbringt. Der Betrieb wird in der Gemeinde nachgewiesen, in der sich der Wohnsitz der Betriebsinhaberin oder des Betriebsinhabers befindet.

### Betriebsart

Für die Zuordnung der Betriebe ist die Höhe des Anteils der Einnahmen aus dem Gartenbau gemessen an den gesamten Einnahmen aus Gartenbau und Landwirtschaft maßgebend.

- Betriebe insgesamt  
Alle Betriebe mit Anbau von Gartenbauerzeugnissen für Erwerbszwecke
- Gartenbaubetriebe  
50 % und mehr der gesamten Einnahmen stammen aus Gartenbauerzeugnissen, Handel und Dienstleistungen
- Reine Gartenbaubetriebe  
75 % und mehr der gesamten Einnahmen stammen aus Gartenbauerzeugnissen, Handel und Dienstleistungen
- Gartenbaubetriebe mit Landwirtschaft  
50 bis unter 75 % der gesamten Einnahmen stammen aus Gartenbauerzeugnissen, Handel und Dienstleistungen
- Landwirtschaftliche Betriebe mit Gartenbau  
weniger als 50 % der gesamten Einnahmen stammen aus Gartenbauerzeugnissen, Handel und Dienstleistungen

### Betriebstyp

Gartenbaubetriebe mit Schwerpunkt Erzeugung werden weiter untergliedert nach dem Betriebstyp.

- Gemüse
- Blumen und Zierpflanzen
- Baumschulen
- Obstbau
- Sonstige Gartenbaubetriebe mit Schwerpunkt Erzeugung

Die Zuordnung erfolgt nach der überwiegenden Produktionsrichtung (mindestens 2/3 aus einer Fruchtart).

### Gärtnerische Nutzfläche (GN)

Flächen, auf denen Obst, Gemüse, Blumen und Zierpflanzen, Baumschulerzeugnisse sowie Gartenbausämereien zu Erwerbszwecken in Hauptnutzung auf dem Freiland oder in Gewächshäusern angebaut werden. Die gärtnerische Nutzfläche ist



keine Teilmenge der landwirtschaftlich genutzten Fläche, da die gärtnerische Nutzfläche auch leer stehende Gewächshäuser und Verkaufsgewächshäuser umfasst.

#### **Gewächshausfläche**

Gewächshäuser sind alle festen oder beweglichen, betretbaren Schutzeinrichtungen (Glas, fester Kunststoff, flexibler Kunststoff). Hierzu zählen auch alle begehbaren Folientunnel. Nicht anzugeben sind Frühbeetflächen und sonstige abgedeckte Freilandflächen. Diese zählen zu den Freilandflächen.

#### **Gartenbaubetriebe nach Schwerpunkten**

- Gartenbaubetriebe mit Schwerpunkt Erzeugung 50 % und mehr der Einnahmen stammen aus gartenbaulicher Erzeugung
- Gartenbaubetriebe mit Schwerpunkt Handel und Dienstleistungen mehr als 50 % der Einnahmen stammen aus Handel und Dienstleistungen

#### **Haupterwerbsbetriebe**

Betriebe mit 1,5 und mehr Arbeitskrafteinheiten (AK-Einheiten) oder Betriebe mit 0,75 bis unter 1,5 AK-Einheiten, wenn das betriebliche Einkommen größer ist als eventuelle außerbetriebliche Einkünfte. Die übrigen Betriebe sind Nebenerwerbsbetriebe.

#### **Landwirtschaftlich genutzte Fläche (LF)**

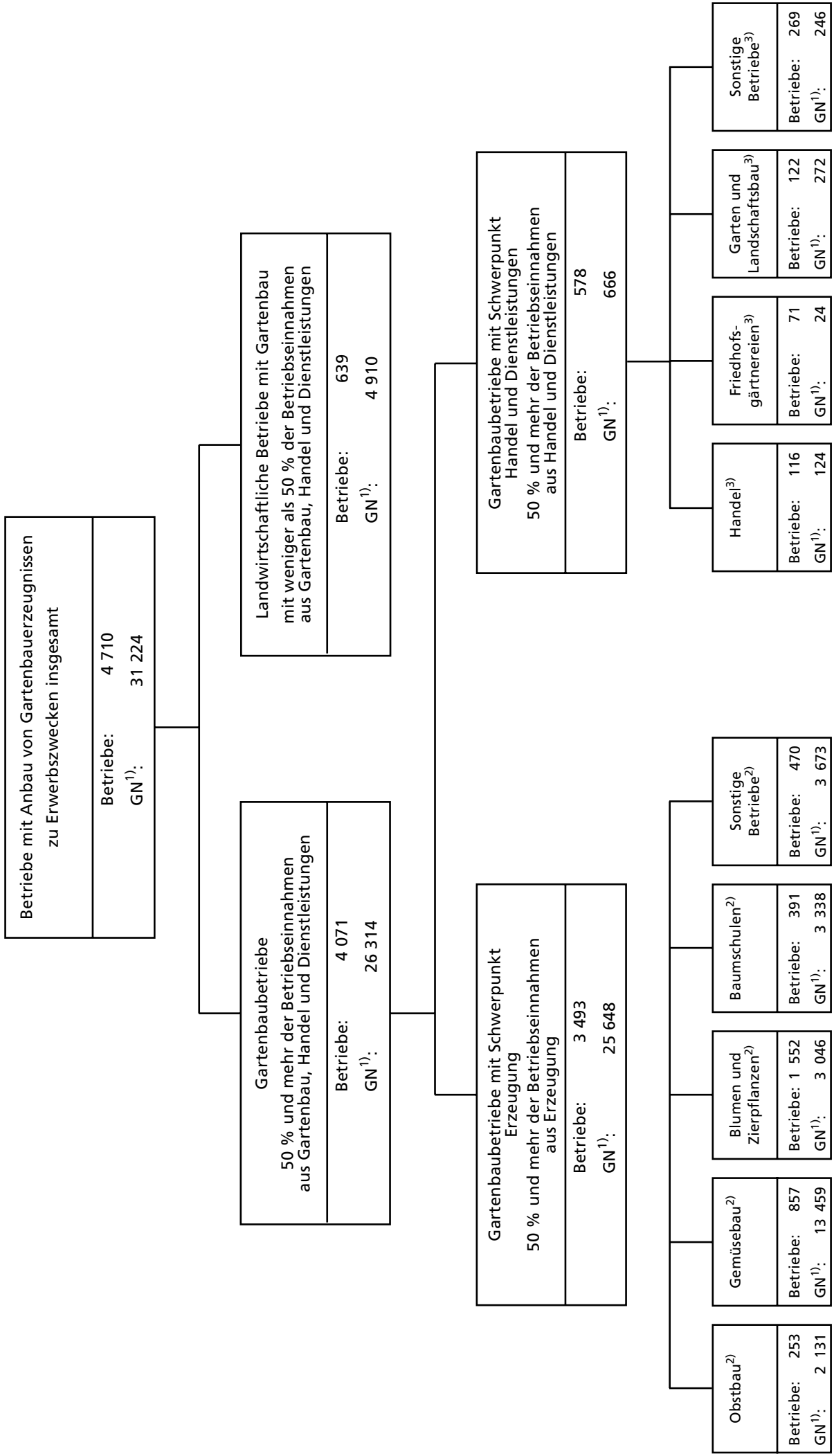
Die LF umfasst alle landwirtschaftlich oder gärtnerisch genutzten Flächen, einschließlich der im Rahmen des Stilllegungsprogramms stillgelegten Flächen. Zur LF rechnen im Einzelnen folgende Kulturarten:

- Ackerland einschließlich gärtnerischer Kulturen, Erdbeeren und Unterglasanlagen, sowie aus der landwirtschaftlichen Erzeugung genommenes Ackerland,
- Dauergrünland, einschließlich aus der landwirtschaftlichen Erzeugung genommenes Dauergrünland,
- Haus- und Nutzgärten,
- Obstanlagen (ohne Erdbeeren),
- Baumschulflächen (ohne forstliche Pflanzgärten für den Eigenbedarf),
- Rebland,
- Weihnachtsbaumkulturen, Korbweiden- und Pappelanlagen außerhalb des Waldes.

#### **Nebenerwerbsbetriebe**

-> Haupterwerbsbetriebe

## Gliederung der Betriebe der Gartenbauerhebung 2005



1) gärtnerische Nutzfläche in ha – 2) entsprechend der Klassifikation (Typisierung) der landwirtschaftlichen Betriebe – 3) mit jeweils 50 % und mehr der Einnahmen aus dem jeweiligen Betriebstyp

| <b>Betriebe mit Anbau von Gartenbauerzeugnissen 1994 und 2005<br/>nach Größenklassen der gärtnerischen Nutzfläche</b> |  |              |  |   |               |  |                              |               |  |
|---|--|--------------|--|---|---------------|--|------------------------------|---------------|--|
| Gärtnerische<br>Nutzfläche<br>von ... bis<br>unter ... ha   | Betriebe mit Anbau von Gartenbauerzeugnissen zum Verkauf/zu Erwerbszwecken |              |  |   |               |  |                              |               |  |
|   | Betriebe   |              |  | landwirtschaftlich genutzte Fläche (LF) |               |  | gärtnerische Nutzfläche (GN) |               |  |
|   | 1994   | 2005         | Veränderung<br>2005<br>gegenüber<br>1994 | 1994                                    | 2005          | Veränderung<br>2005<br>gegenüber<br>1994 | 1994                         | 2005          | Veränderung<br>2005<br>gegenüber<br>1994 |
|   | Anzahl   |              | %  | ha                                      |               | %  | ha                           |               | %  |
| <b>Betriebe insgesamt</b>   |  |              |  |   |               |  |                              |               |  |
| unter 2 <sup>1)</sup>   | 3 618  | 2 446        | x  | 15 234                                  | 15 840        | x  | 2 396                        | 1 762         | x  |
| 2 – 3   | 572  | 439          | -23,3                                    | 6 639                                   | 5 260         | -20,8                                    | 1 333                        | 1 040         | -22,0                                    |
| 3 – 5   | 586  | 484          | -17,4                                    | 8 340                                   | 8 360         | +0,2                                     | 2 218                        | 1 824         | -17,8                                    |
| 5 – 10  | 617  | 521          | -15,6                                    | 13 594                                  | 15 808        | +16,3                                    | 4 247                        | 3 609         | -15,0                                    |
| 10 und mehr   | 712  | 820          | +15,2                                    | 34 923                                  | 51 529        | +47,6                                    | 14 772                       | 22 989        | +55,6                                    |
| <b>Insgesamt</b>  | <b>6 105</b>   | <b>4 710</b> | <b>-22,9</b>                             | <b>78 729</b>                           | <b>96 796</b> | <b>+22,9</b>                             | <b>24 965</b>                | <b>31 224</b> | <b>+25,1</b>                             |
| <b>reine Gartenbaubetriebe</b>  |  |              |  |   |               |  |                              |               |  |
| unter 2 <sup>1)</sup>   | 3 026  | 2 178        | x  | 3 787                                   | 3 911         | x  | 1 892                        | 1 525         | x  |
| 2 – 3   | 402  | 369          | -8,2                                     | 1 650                                   | 1 707         | +3,5                                     | 951                          | 875           | -8,0                                     |
| 3 – 5   | 402  | 371          | -7,7                                     | 2 357                                   | 2 424         | +2,8                                     | 1 538                        | 1 401         | -8,9                                     |
| 5 – 10  | 388  | 339          | -12,6                                    | 4 011                                   | 4 482         | +11,7                                    | 2 669                        | 2 347         | -12,1                                    |
| 10 und mehr   | 422  | 533          | +26,3                                    | 12 623                                  | 23 227        | +84,0                                    | 9 073                        | 16 494        | +81,8                                    |
| <b>Insgesamt</b>  | <b>4 640</b>   | <b>3 790</b> | <b>-18,3</b>                             | <b>24 428</b>                           | <b>35 752</b> | <b>+46,4</b>                             | <b>16 134</b>                | <b>22 643</b> | <b>+40,3</b>                             |
| <b>Gartenbaubetriebe mit Landwirtschaft</b>   |  |              |  |   |               |  |                              |               |  |
| unter 2 <sup>1)</sup>   | 228  | 47           | x  | 1 934                                   | 972           | x  | 174                          | 47            | x  |
| 2 – 3   | 62   | 17           | -72,6                                    | 1 168                                   | 790           | -32,4                                    | 139                          | 40            | -71,2                                    |
| 3 – 5   | 66   | 31           | -53,0                                    | 1 332                                   | 1 128         | -15,3                                    | 251                          | 116           | -53,8                                    |
| 5 – 10  | 104  | 65           | -37,5                                    | 3 335                                   | 2 949         | -11,6                                    | 718                          | 453           | -36,9                                    |
| 10 und mehr   | 145  | 121          | -16,6                                    | 8 489                                   | 9 698         | +14,2                                    | 3 010                        | 3 013         | +0,1                                     |
| <b>Insgesamt</b>  | <b>605</b>   | <b>281</b>   | <b>-53,6</b>                             | <b>16 258</b>                           | <b>15 537</b> | <b>-4,4</b>                              | <b>4 292</b>                 | <b>3 671</b>  | <b>-14,5</b>                             |
| <b>landwirtschaftliche Betriebe mit Gartenbau</b>   |  |              |  |   |               |  |                              |               |  |
| unter 2 <sup>1)</sup>   | 364  | 221          | x  | 9 513                                   | 10 956        | x  | 319                          | 189           | x  |
| 2 – 3   | 108  | 53           | -50,9                                    | 3 822                                   | 2 764         | -27,7                                    | 242                          | 125           | -48,3                                    |
| 3 – 5   | 118  | 82           | -30,5                                    | 4 651                                   | 4 807         | +3,4                                     | 429                          | 307           | -28,4                                    |
| 5 – 10  | 125  | 117          | -6,4                                     | 6 248                                   | 8 377         | +34,1                                    | 860                          | 808           | -6,0                                     |
| 10 und mehr   | 145  | 166          | +14,5                                    | 13 810                                  | 18 604        | +34,7                                    | 2 689                        | 3 482         | +29,5                                    |
| <b>Insgesamt</b>  | <b>860</b>   | <b>639</b>   | <b>-25,7</b>                             | <b>38 043</b>                           | <b>45 508</b> | <b>+19,6</b>                             | <b>4 539</b>                 | <b>4 910</b>  | <b>+8,2</b>                              |

1) Die unteren Abschnidegrenzen wurden für die Erhebung 2005 gegenüber 1994 deutlich angehoben. Ein Vergleich in der Größenklasse „unter 2 ha“ ist deshalb nicht sinnvoll.

| <b>Betriebe mit Anbau von Gartenbauerzeugnissen und Schwerpunkt Erzeugung 1994 und 2005 nach Größenklassen der gärtnerischen Nutzfläche</b> |  |              |                                 |   |               |                                 |                              |               |                                 |
|---|--|--------------|---------------------------------|---|---------------|---------------------------------|------------------------------|---------------|---------------------------------|
| Gärtnerische Nutzfläche von ... bis unter ... ha  | Betriebe mit Anbau von Gartenbauerzeugnissen zum Verkauf/zu Erwerbszwecken |              |                                 |   |               |                                 |                              |               |                                 |
|   | Betriebe   |              |                                 | landwirtschaftlich genutzte Fläche (LF) |               |                                 | gärtnerische Nutzfläche (GN) |               |                                 |
|   | 1994   | 2005         | Veränderung 2005 gegenüber 1994 | 1994                                    | 2005          | Veränderung 2005 gegenüber 1994 | 1994                         | 2005          | Veränderung 2005 gegenüber 1994 |
|   | Anzahl   |              | %                               | ha                                      |               | %                               | ha                           |               | %                               |
| <b>Betriebe mit Schwerpunkt Erzeugung insgesamt</b>   |  |              |                                 |   |               |                                 |                              |               |                                 |
| unter 2 <sup>1)</sup>   | 2 504  | 1 738        | x                               | 5 009                                   | 4 444         | x                               | 1 792                        | 1 357         | x                               |
| 2 – 3   | 429  | 343          | -20,0                           | 2 665                                   | 2 331         | -12,5                           | 1 010                        | 815           | -19,3                           |
| 3 – 5   | 442  | 378          | -14,5                           | 3 531                                   | 3 418         | -3,2                            | 1 688                        | 1 427         | -15,5                           |
| 5 – 10  | 477  | 387          | -18,9                           | 7 195                                   | 7 001         | -2,7                            | 3 290                        | 2 686         | -18,4                           |
| 10 und mehr   | 560  | 647          | +15,5                           | 20 862                                  | 32 616        | +56,3                           | 11 960                       | 19 362        | +61,9                           |
| <b>Insgesamt</b>  | <b>4 412</b>   | <b>3 493</b> | <b>-20,8</b>                    | <b>39 262</b>                           | <b>49 809</b> | <b>+26,9</b>                    | <b>19 740</b>                | <b>25 648</b> | <b>+29,9</b>                    |
| <b>davon Betriebstyp</b>  |  |              |                                 |   |               |                                 |                              |               |                                 |
| <b>Obstbau</b>  |  |              |                                 |   |               |                                 |                              |               |                                 |
| unter 2 <sup>1)</sup>   | 91   | 119          | x                               | 367                                     | 225           | x                               | 78                           | 92            | x                               |
| 2 – 3   | 23   | 11           | -52,2                           | 177                                     | 45            | -74,6                           | 53                           | 26            | -50,9                           |
| 3 – 5   | 21   | 20           | -4,8                            | 253                                     | 123           | -51,4                           | 81                           | 78            | -3,7                            |
| 5 – 10  | 55   | 27           | -50,9                           | 696                                     | 273           | -60,8                           | 405                          | 192           | -52,6                           |
| 10 und mehr   | 120  | 76           | -36,7                           | 3 326                                   | 2 120         | -36,3                           | 2 456                        | 1 743         | -29,0                           |
| <b>Insgesamt</b>  | <b>310</b>   | <b>253</b>   | <b>-18,4</b>                    | <b>4 819</b>                            | <b>2 787</b>  | <b>-42,2</b>                    | <b>3 074</b>                 | <b>2 131</b>  | <b>-30,7</b>                    |
| <b>Gemüsebau</b>  |  |              |                                 |   |               |                                 |                              |               |                                 |
| unter 2 <sup>1)</sup>   | 342  | 208          | x                               | 1 303                                   | 456           | x                               | 318                          | 191           | x                               |
| 2 – 3   | 138  | 76           | -44,9                           | 1 036                                   | 321           | -69,0                           | 330                          | 178           | -46,1                           |
| 3 – 5   | 179  | 98           | -45,3                           | 1 445                                   | 623           | -56,9                           | 687                          | 369           | -46,3                           |
| 5 – 10  | 235  | 141          | -40,0                           | 3 382                                   | 2 039         | -39,7                           | 1 609                        | 978           | -39,2                           |
| 10 und mehr   | 251  | 334          | +33,1                           | 8 059                                   | 18 552        | +130,2                          | 4 693                        | 11 742        | +150,2                          |
| <b>Insgesamt</b>  | <b>1 145</b>   | <b>857</b>   | <b>-25,2</b>                    | <b>15 225</b>                           | <b>21 991</b> | <b>+44,4</b>                    | <b>7 637</b>                 | <b>13 459</b> | <b>+76,2</b>                    |
| <b>Blumen und Zierpflanzen</b>  |  |              |                                 |   |               |                                 |                              |               |                                 |
| unter 2 <sup>1)</sup>   | 1 521  | 1 110        | x                               | 1 340                                   | 1 120         | x                               | 996                          | 782           | x                               |
| 2 – 3   | 148  | 143          | -3,4                            | 393                                     | 373           | -5,1                            | 353                          | 344           | -2,5                            |
| 3 – 5   | 120  | 139          | +15,8                           | 508                                     | 570           | +12,2                           | 451                          | 525           | +16,4                           |
| 5 – 10  | 54   | 85           | +57,4                           | 413                                     | 630           | +52,5                           | 349                          | 571           | +63,6                           |
| 10 und mehr   | 13   | 45           | +246,2                          | 221                                     | 1 213         | +448,9                          | 193                          | 823           | +326,4                          |
| <b>Insgesamt</b>  | <b>1 856</b>   | <b>1 522</b> | <b>-18,0</b>                    | <b>2 875</b>                            | <b>3 906</b>  | <b>+35,9</b>                    | <b>2 342</b>                 | <b>3 046</b>  | <b>+30,1</b>                    |
| <b>Baumschulen</b>  |  |              |                                 |   |               |                                 |                              |               |                                 |
| unter 2 <sup>1)</sup>   | 126  | 135          | x                               | 310                                     | 265           | x                               | 115                          | 128           | x                               |
| 2 – 3   | 50   | 65           | +30,0                           | 142                                     | 259           | +82,4                           | 113                          | 150           | +32,7                           |
| 3 – 5   | 50   | 58           | +16,0                           | 236                                     | 325           | +37,7                           | 191                          | 224           | +17,3                           |
| 5 – 10  | 50   | 57           | +14,0                           | 412                                     | 635           | +54,1                           | 353                          | 419           | +18,7                           |
| 10 und mehr   | 71   | 76           | +7,0                            | 2 953                                   | 3 281         | +11,1                           | 2 398                        | 2 416         | +0,8                            |
| <b>Insgesamt</b>  | <b>347</b>   | <b>391</b>   | <b>+12,7</b>                    | <b>4 053</b>                            | <b>4 765</b>  | <b>+17,6</b>                    | <b>3 169</b>                 | <b>3 338</b>  | <b>+5,3</b>                     |
| <b>sonstige Betriebe mit Schwerpunkt Erzeugung</b>  |  |              |                                 |   |               |                                 |                              |               |                                 |
| unter 2 <sup>1)</sup>   | 424  | 166          | x                               | 1 689                                   | 2 376         | x                               | 283                          | 163           | x                               |
| 2 – 3   | 70   | 48           | -31,4                           | 916                                     | 1 334         | +45,6                           | 162                          | 115           | -29,0                           |
| 3 – 5   | 72   | 63           | -12,5                           | 1 089                                   | 1 776         | +63,1                           | 278                          | 231           | -16,9                           |
| 5 – 10  | 83   | 77           | -7,2                            | 2 292                                   | 3 425         | +49,4                           | 575                          | 526           | -8,5                            |
| 10 und mehr   | 105  | 116          | +10,5                           | 6 304                                   | 7 450         | +18,2                           | 2 220                        | 2 639         | +18,9                           |
| <b>Insgesamt</b>  | <b>754</b>   | <b>470</b>   | <b>-37,7</b>                    | <b>12 290</b>                           | <b>16 360</b> | <b>+33,1</b>                    | <b>3 518</b>                 | <b>3 673</b>  | <b>+4,4</b>                     |

1) Die unteren Abschneidegrenzen wurden für die Erhebung 2005 gegenüber 1994 deutlich angehoben. Ein Vergleich in der Größenklasse „unter 2 ha“ ist deshalb nicht sinnvoll.

| <b>Gartenbaubetriebe mit Gewächshäusern 1994 und 2005 nach Größenklassen der gärtnerischen Nutzfläche</b> |                                      |              |                                 |                              |              |                                 |                   |                 |                                 |
|---|--------------------------------------|--------------|---------------------------------|------------------------------|--------------|---------------------------------|-------------------|-----------------|---------------------------------|
| Gärtnerische Nutzfläche von ... bis unter ... ha  | Gartenbaubetriebe mit Gewächshäusern |              |                                 |                              |              |                                 |                   |                 |                                 |
|   | Betriebe                             |              |                                 | gärtnerische Nutzfläche (GN) |              |                                 | Gewächshausfläche |                 |                                 |
|   | 1994                                 | 2005         | Veränderung 2005 gegenüber 1994 | 1994                         | 2005         | Veränderung 2005 gegenüber 1994 | 1994              | 2005            | Veränderung 2005 gegenüber 1994 |
|   | Anzahl                               |              | %                               | ha                           |              | %                               | ha                |                 | %                               |
| <b>Gartenbaubetriebe insgesamt</b>  |                                      |              |                                 |                              |              |                                 |                   |                 |                                 |
| unter 2 ha <sup>1)</sup>  | 2 729                                | 1 757        | x                               | 1 638                        | 1 157        | x                               | 662,39            | 554,06          | x                               |
| 2 und mehr ha   | 958                                  | 829          | -13,5                           | 6 768                        | 6 609        | -2,3                            | 384,81            | 522,59          | +35,8                           |
| <b>Insgesamt</b>  | <b>3 687</b>                         | <b>2 586</b> | <b>-29,9</b>                    | <b>8 406</b>                 | <b>7 766</b> | <b>-7,6</b>                     | <b>1 047,20</b>   | <b>1 076,65</b> | <b>+2,8</b>                     |
| <b>davon Betriebe mit Schwerpunkt</b>   |                                      |              |                                 |                              |              |                                 |                   |                 |                                 |
| <b>Erzeugung</b>  |                                      |              |                                 |                              |              |                                 |                   |                 |                                 |
| unter 2 ha <sup>1)</sup>  | 2 072                                | 1 346        | x                               | 1 418                        | 1 005        | x                               | 597,00            | 499,05          | x                               |
| 2 und mehr ha   | 919                                  | 778          | -15,3                           | 6 587                        | 6 414        | -2,6                            | 375,76            | 515,09          | +37,1                           |
| <b>Insgesamt</b>  | <b>2 991</b>                         | <b>2 124</b> | <b>-29,0</b>                    | <b>8 005</b>                 | <b>7 419</b> | <b>-7,3</b>                     | <b>972,76</b>     | <b>1 014,14</b> | <b>+4,3</b>                     |
| <b>Handel- und Dienstleistungen</b>   |                                      |              |                                 |                              |              |                                 |                   |                 |                                 |
| unter 2 ha <sup>1)</sup>  | 657                                  | 411          | x                               | 220                          | 152          | x                               | 65,37             | 55,01           | x                               |
| 2 und mehr ha   | 39                                   | 51           | +30,8                           | 181                          | 195          | +7,7                            | 9,07              | 7,50            | -17,3                           |
| <b>Insgesamt</b>  | <b>696</b>                           | <b>462</b>   | <b>-33,6</b>                    | <b>401</b>                   | <b>347</b>   | <b>-13,5</b>                    | <b>74,44</b>      | <b>62,51</b>    | <b>-16,0</b>                    |

1) Die unteren Abschneidegrenzen wurden für die Erhebung 2005 gegenüber 1994 deutlich angehoben. Ein Vergleich in der Größenklasse „unter 2 ha“ ist deshalb nicht sinnvoll.

| <b>Gartenbaubetriebe mit zwei und mehr Hektar gärtnerischer Nutzfläche 1994 und 2005</b> |         |        |        |                                      |
|--|---------|--------|--------|--------------------------------------|
| Merkmal  | Einheit | 1994   | 2005   | Veränderung 2005 gegenüber 1994 in % |
| Gartenbaubetriebe  | Anzahl  | 1 991  | 1 846  | -7,3                                 |
| Landwirtschaftlich genutzte Fläche (LF)  | ha      | 34 965 | 46 406 | +32,7                                |
| Durchschnittliche LF je Betrieb  | ha      | 17,56  | 25,14  | +43,2                                |
| Gärtnerische Nutzfläche (GN)   | ha      | 18 349 | 24 741 | +34,8                                |
| Durchschnittliche GN je Betrieb  | ha      | 9,22   | 13,40  | +45,3                                |
| Gartenbaubetriebe mit Gewächshausfläche  | Anzahl  | 958    | 829    | -13,5                                |
| Gewächshausfläche  | ha      | 384,82 | 522,59 | +35,8                                |
| Durchschnittliche Gewächshausfläche je Betrieb   | ha      | 0,40   | 0,63   | +57,5                                |

| <b>Betriebe mit Anbau von Gartenbauerzeugnissen 2005<br/>nach Größenklassen der gärtnerischen Nutzfläche und Regierungsbezirken</b> |                  |               |               |               |              |                         |
|---|------------------|---------------|---------------|---------------|--------------|-------------------------|
| Gärtnerische Nutzfläche<br>von ... bis unter ... ha   | Regierungsbezirk |               |               |               |              | Nordrhein-<br>Westfalen |
|   | Düsseldorf       | Köln          | Münster       | Detmold       | Arnsberg     |                         |
| <b>Betriebe (Anzahl)</b>  |                  |               |               |               |              |                         |
| unter 0,5   | 283              | 178           | 164           | 145           | 173          | 943                     |
| 0,5 – 1   | 295              | 133           | 137           | 80            | 93           | 738                     |
| 1 – 2   | 357              | 132           | 115           | 92            | 69           | 765                     |
| 2 – 3   | 199              | 96            | 60            | 46            | 38           | 439                     |
| 3 – 5   | 223              | 106           | 70            | 49            | 36           | 484                     |
| 5 – 10  | 211              | 129           | 85            | 51            | 45           | 521                     |
| 10 – 20   | 163              | 125           | 88            | 42            | 27           | 445                     |
| 20 und mehr   | 125              | 122           | 69            | 36            | 23           | 375                     |
| <b>Insgesamt</b>  | <b>1 856</b>     | <b>1 021</b>  | <b>788</b>    | <b>541</b>    | <b>504</b>   | <b>4 710</b>            |
| <b>landwirtschaftlich genutzte Fläche (ha)</b>  |                  |               |               |               |              |                         |
| unter 0,5   | 556              | 579           | 638           | 540           | 305          | 2 618                   |
| 0,5 – 1   | 2 103            | 968           | 1 044         | 819           | 651          | 5 585                   |
| 1 – 2   | 2 861            | 1 756         | 908           | 1 273         | 839          | 7 637                   |
| 2 – 3   | 1 780            | 1 479         | 674           | 563           | 764          | 5 260                   |
| 3 – 5   | 3 174            | 1 999         | 1 294         | 1 005         | 889          | 8 360                   |
| 5 – 10  | 5 586            | 3 990         | 2 794         | 1 710         | 1 728        | 15 808                  |
| 10 – 20   | 6 080            | 5 024         | 3 841         | 2 610         | 1 278        | 18 834                  |
| 20 und mehr   | 10 897           | 11 211        | 4 725         | 4 032         | 1 829        | 32 695                  |
| <b>Insgesamt</b>  | <b>33 038</b>    | <b>27 006</b> | <b>15 917</b> | <b>12 552</b> | <b>8 283</b> | <b>96 796</b>           |
| <b>gärtnerische Nutzfläche (ha)</b>   |                  |               |               |               |              |                         |
| unter 0,5   | 74               | 42            | 43            | 37            | 36           | 233                     |
| 0,5 – 1   | 204              | 90            | 94            | 56            | 61           | 505                     |
| 1 – 2   | 480              | 178           | 153           | 125           | 88           | 1 024                   |
| 2 – 3   | 474              | 229           | 140           | 108           | 89           | 1 040                   |
| 3 – 5   | 844              | 398           | 265           | 185           | 132          | 1 824                   |
| 5 – 10  | 1 460            | 909           | 590           | 343           | 307          | 3 609                   |
| 10 – 20   | 2 273            | 1 730         | 1 204         | 590           | 403          | 6 200                   |
| 20 und mehr   | 5 367            | 5 558         | 2 927         | 2 144         | 793          | 16 789                  |
| <b>Insgesamt</b>  | <b>11 177</b>    | <b>9 135</b>  | <b>5 416</b>  | <b>3 587</b>  | <b>1 909</b> | <b>31 224</b>           |
| <b>darunter Gewächshausfläche (ha)</b>  |                  |               |               |               |              |                         |
| unter 0,5   | 45,70            | 20,13         | 20,74         | 16,86         | 18,45        | 121,88                  |
| 0,5 – 1   | 96,54            | 23,29         | 33,71         | 13,88         | 15,11        | 182,53                  |
| 1 – 2   | 148,81           | 22,84         | 44,98         | 19,60         | 15,18        | 251,41                  |
| 2 – 3   | 90,34            | 13,97         | 16,69         | 12,75         | 5,05         | 138,79                  |
| 3 – 5   | 100,96           | 16,11         | 17,70         | 2,24          | 2,94         | 139,95                  |
| 5 – 10  | 87,52            | 11,20         | 29,69         | 3,87          | 5,38         | 137,66                  |
| 10 – 20   | 44,38            | 7,14          | 17,27         | .             | .            | 73,39                   |
| 20 und mehr   | 18,32            | 10,08         | 3,54          | .             | .            | 36,02                   |
| <b>Insgesamt</b>  | <b>632,58</b>    | <b>124,76</b> | <b>184,30</b> | <b>75,47</b>  | <b>64,52</b> | <b>1 081,64</b>         |

| <b>Betriebe mit Anbau von Gartenbauerzeugnissen 2005 nach Schwerpunkten und Regierungsbezirken</b> |                  |               |               |               |              |                     |
|--|------------------|---------------|---------------|---------------|--------------|---------------------|
| Merkmal  | Regierungsbezirk |               |               |               |              | Nordrhein-Westfalen |
|  | Düsseldorf       | Köln          | Münster       | Detmold       | Arnsberg     |                     |
| <b>Betriebe (Anzahl)</b>   |                  |               |               |               |              |                     |
| <b>Insgesamt</b>   | <b>1 856</b>     | <b>1 021</b>  | <b>788</b>    | <b>541</b>    | <b>504</b>   | <b>4 710</b>        |
| darunter   |                  |               |               |               |              |                     |
| Gartenbaubetriebe  | 1 634            | 869           | 661           | 471           | 436          | 4 071               |
| davon mit Schwerpunkt  |                  |               |               |               |              |                     |
| Erzeugung  | 1 474            | 761           | 558           | 382           | 318          | 3 493               |
| davon Betriebstyp  |                  |               |               |               |              |                     |
| Obstbau  | 40               | 123           | 30            | 35            | 25           | 253                 |
| Gemüsebau  | 331              | 226           | 127           | 113           | 60           | 857                 |
| Blumen und Zierpflanzen  | 822              | 225           | 232           | 113           | 130          | 1 522               |
| Baumschulen  | 94               | 82            | 94            | 56            | 65           | 391                 |
| sonstige Betriebe mit  |                  |               |               |               |              |                     |
| Schwerpunkt Erzeugung  | 187              | 105           | 75            | 65            | 38           | 470                 |
| Handel und Dienstleistung  | 160              | 108           | 103           | 89            | 118          | 578                 |
| davon Betriebstyp  |                  |               |               |               |              |                     |
| Handel   | 35               | 23            | 28            | 18            | 12           | 116                 |
| Friedhofsgärtnereien   | 32               | 12            | 8             | 4             | 15           | 71                  |
| Garten- und Landschaftsbau   | 31               | 27            | 21            | 18            | 25           | 122                 |
| sonstige Dienstleistungen  | 62               | 46            | 46            | 49            | 66           | 269                 |
| <b>landwirtschaftlich genutzte Fläche (ha)</b>   |                  |               |               |               |              |                     |
| <b>Insgesamt</b>   | <b>33 038</b>    | <b>27 006</b> | <b>15 917</b> | <b>12 552</b> | <b>8 283</b> | <b>96 796</b>       |
| darunter   |                  |               |               |               |              |                     |
| Gartenbaubetriebe  | 18 542           | 13 615        | 8 698         | 6 168         | 4 265        | 51 288              |
| davon mit Schwerpunkt  |                  |               |               |               |              |                     |
| Erzeugung  | 18 252           | 13 322        | 8 169         | 6 016         | 4 050        | 49 809              |
| davon Betriebstyp  |                  |               |               |               |              |                     |
| Obstbau  | 463              | 1 746         | 107           | 415           | 56           | 2 787               |
| Gemüsebau  | 7 623            | 5 884         | 3 931         | 3 214         | 1 339        | 21 991              |
| Blumen und Zierpflanzen  | 2 362            | 795           | 509           | 141           | 99           | 3 906               |
| Baumschulen  | 1 008            | 967           | 929           | 481           | 1 381        | 4 765               |
| sonstige Betriebe mit  |                  |               |               |               |              |                     |
| Schwerpunkt Erzeugung  | 6 797            | 3 930         | 2 693         | 1 765         | 1 176        | 16 360              |
| Handel und Dienstleistung  | 290              | 293           | 529           | 152           | 215          | 1 479               |
| davon Betriebstyp  |                  |               |               |               |              |                     |
| Handel   | 96               | 41            | 347           | 48            | 27           | 558                 |
| Friedhofsgärtnereien   | 14               | 4             | 4             | 1             | 9            | 31                  |
| Garten- und Landschaftsbau   | 129              | 86            | 83            | 60            | 63           | 420                 |
| sonstige Dienstleistungen  | 52               | 163           | 95            | 43            | 117          | 470                 |
| <b>gärtnerische Nutzfläche (ha)</b>  |                  |               |               |               |              |                     |
| <b>Insgesamt</b>   | <b>11 177</b>    | <b>9 135</b>  | <b>5 416</b>  | <b>3 587</b>  | <b>1 909</b> | <b>31 224</b>       |
| darunter   |                  |               |               |               |              |                     |
| Gartenbaubetriebe  | 9 365            | 7 844         | 4 348         | 3 145         | 1 611        | 26 314              |
| davon mit Schwerpunkt  |                  |               |               |               |              |                     |
| Erzeugung  | 9 220            | 7 703         | 4 226         | 3 048         | 1 451        | 25 648              |
| davon Betriebstyp  |                  |               |               |               |              |                     |
| Obstbau  | 365              | 1 434         | 47            | 264           | 21           | 2 131               |
| Gemüsebau  | 4 644            | 3 869         | 2 431         | 1 868         | 647          | 13 459              |
| Blumen und Zierpflanzen  | 1 973            | 475           | 425           | 100           | 72           | 3 046               |
| Baumschulen  | 939              | 748           | 763           | 355           | 533          | 3 338               |
| sonstige Betriebe mit  |                  |               |               |               |              |                     |
| Schwerpunkt Erzeugung  | 1 299            | 1 177         | 559           | 460           | 178          | 3 673               |
| Handel und Dienstleistung  | 144              | 141           | 122           | 97            | 161          | 666                 |
| davon Betriebstyp  |                  |               |               |               |              |                     |
| Handel   | 48               | 21            | 24            | 18            | 13           | 124                 |
| Friedhofsgärtnereien   | 10               | 1             | 4             | 1             | 7            | 24                  |
| Garten- und Landschaftsbau   | 55               | 52            | 64            | 49            | 52           | 272                 |
| sonstige Dienstleistungen  | 32               | 67            | 30            | 29            | 88           | 246                 |
| <b>darunter Gewächshausfläche (ha)</b>   |                  |               |               |               |              |                     |
| <b>Insgesamt</b>   | <b>632,58</b>    | <b>124,76</b> | <b>184,30</b> | <b>75,47</b>  | <b>64,52</b> | <b>1 081,64</b>     |
| darunter   |                  |               |               |               |              |                     |
| Gartenbaubetriebe  | 631,04           | 123,93        | 183,67        | 74,42         | 63,60        | 1 076,65            |
| davon mit Schwerpunkt  |                  |               |               |               |              |                     |
| Erzeugung  | 615,40           | 112,72        | 172,77        | 64,12         | 49,12        | 1 014,14            |
| davon Betriebstyp  |                  |               |               |               |              |                     |
| Obstbau  | .                | .             | .             | -             | -            | 0,54                |
| Gemüsebau  | 89,04            | 31,33         | 17,01         | 13,77         | 6,38         | 157,54              |
| Blumen und Zierpflanzen  | 501,53           | 69,71         | 139,81        | 41,56         | 35,89        | 788,51              |
| Baumschulen  | 7,99             | 4,11          | 7,31          | 2,30          | 2,49         | 24,21               |
| sonstige Betriebe mit  |                  |               |               |               |              |                     |
| Schwerpunkt Erzeugung  | .                | .             | .             | 6,49          | 4,36         | 43,35               |
| Handel und Dienstleistung  | 15,63            | 11,21         | 10,89         | 10,30         | 14,48        | 62,52               |
| davon Betriebstyp  |                  |               |               |               |              |                     |
| Handel   | 3,24             | 2,10          | 4,03          | 2,68          | 2,01         | 14,06               |
| Friedhofsgärtnereien   | 3,34             | 0,91          | 0,60          | .             | .            | 7,41                |
| Garten- und Landschaftsbau   | 0,80             | 1,14          | 0,91          | .             | .            | 5,21                |
| sonstige Dienstleistungen  | 8,26             | 7,06          | 5,35          | 6,20          | 8,98         | 35,84               |

## **Zeichenerklärung**

(nach DIN 55 301)

- 0 weniger als die Hälfte von 1 in der letzten besetzten Stelle, jedoch mehr als nichts
- nichts vorhanden (genau null)

## **Abkürzungen**

|            |   |                                    |
|------------|---|------------------------------------|
| AK-Einheit | = | Arbeitskräfteeinheit               |
| GN         | = | gärtnerische Nutzfläche            |
| ha         | = | Hektar                             |
| LF         | = | landwirtschaftlich genutzte Fläche |

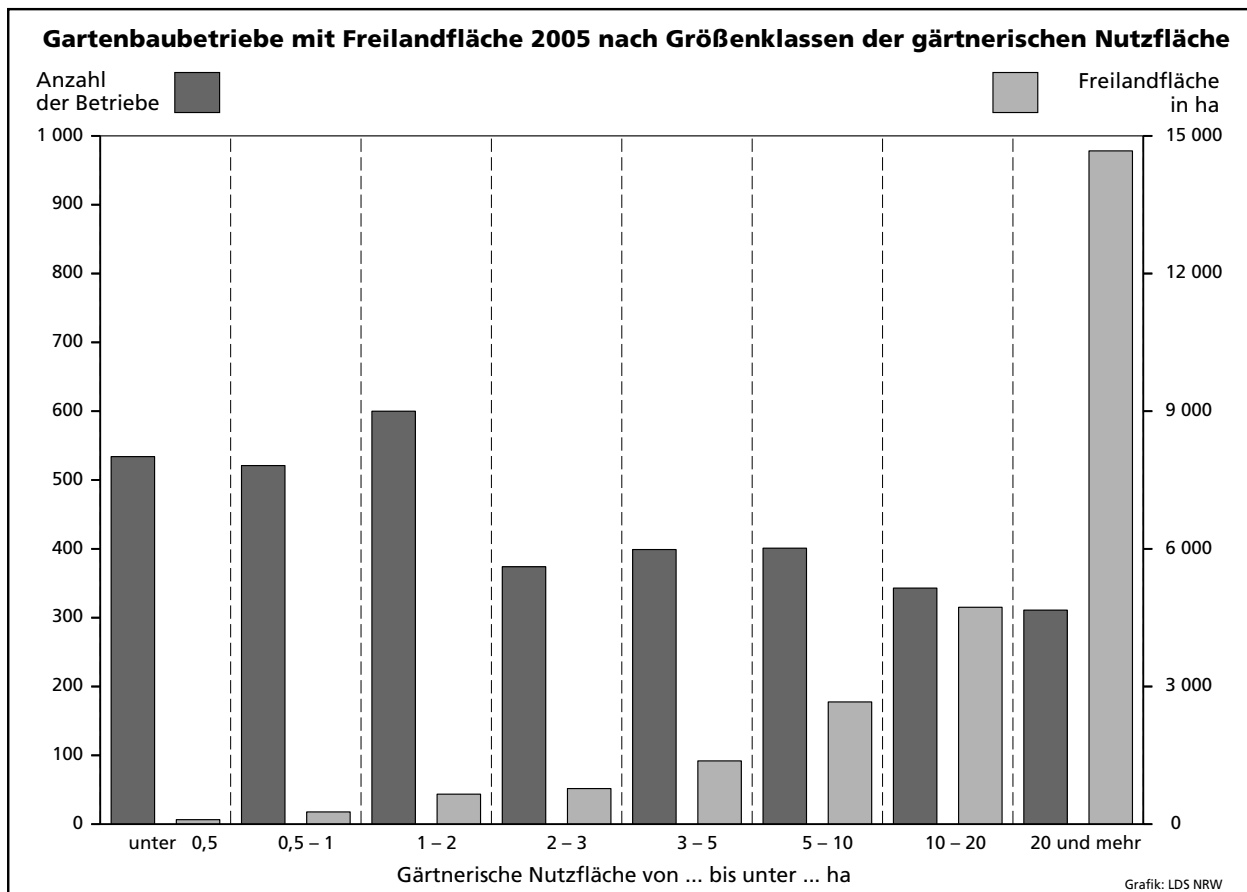
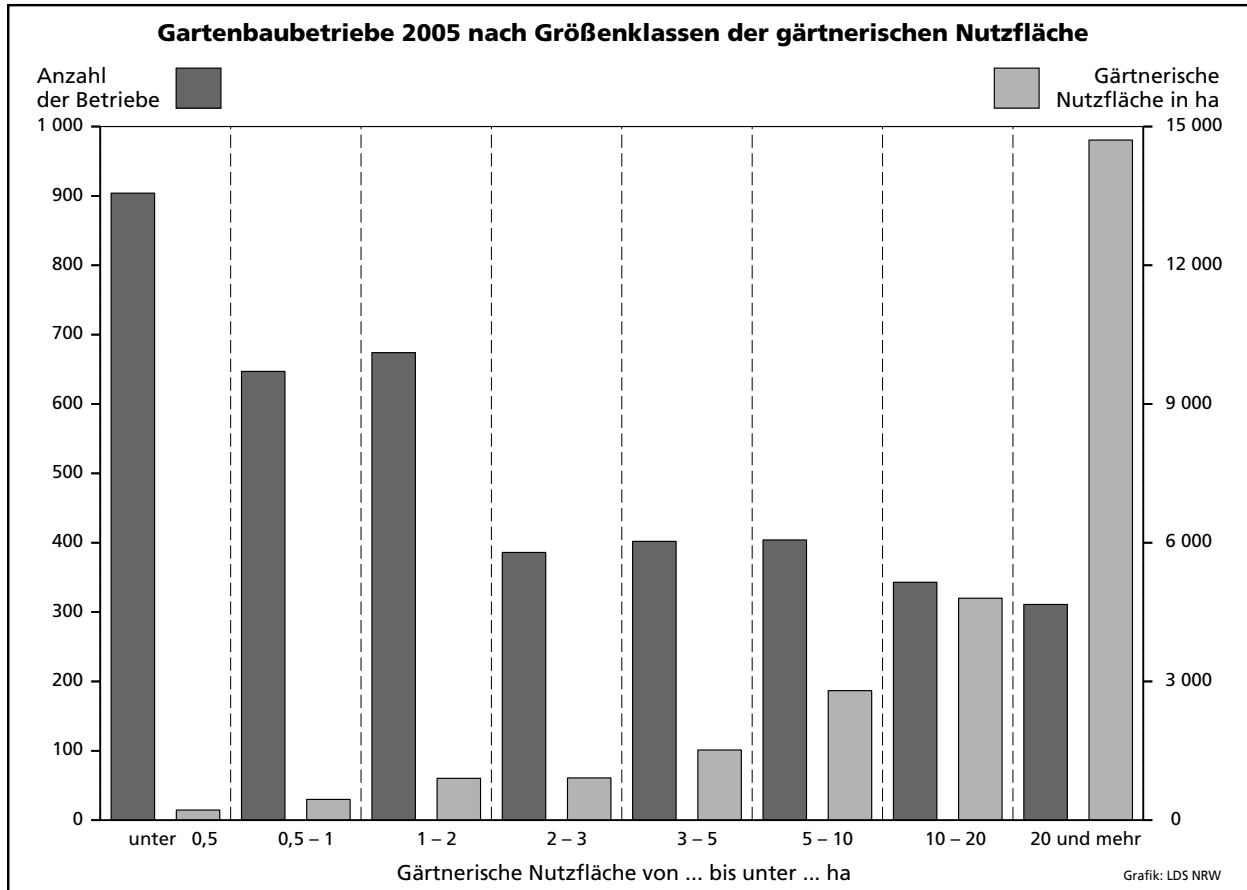
## **Hinweis**

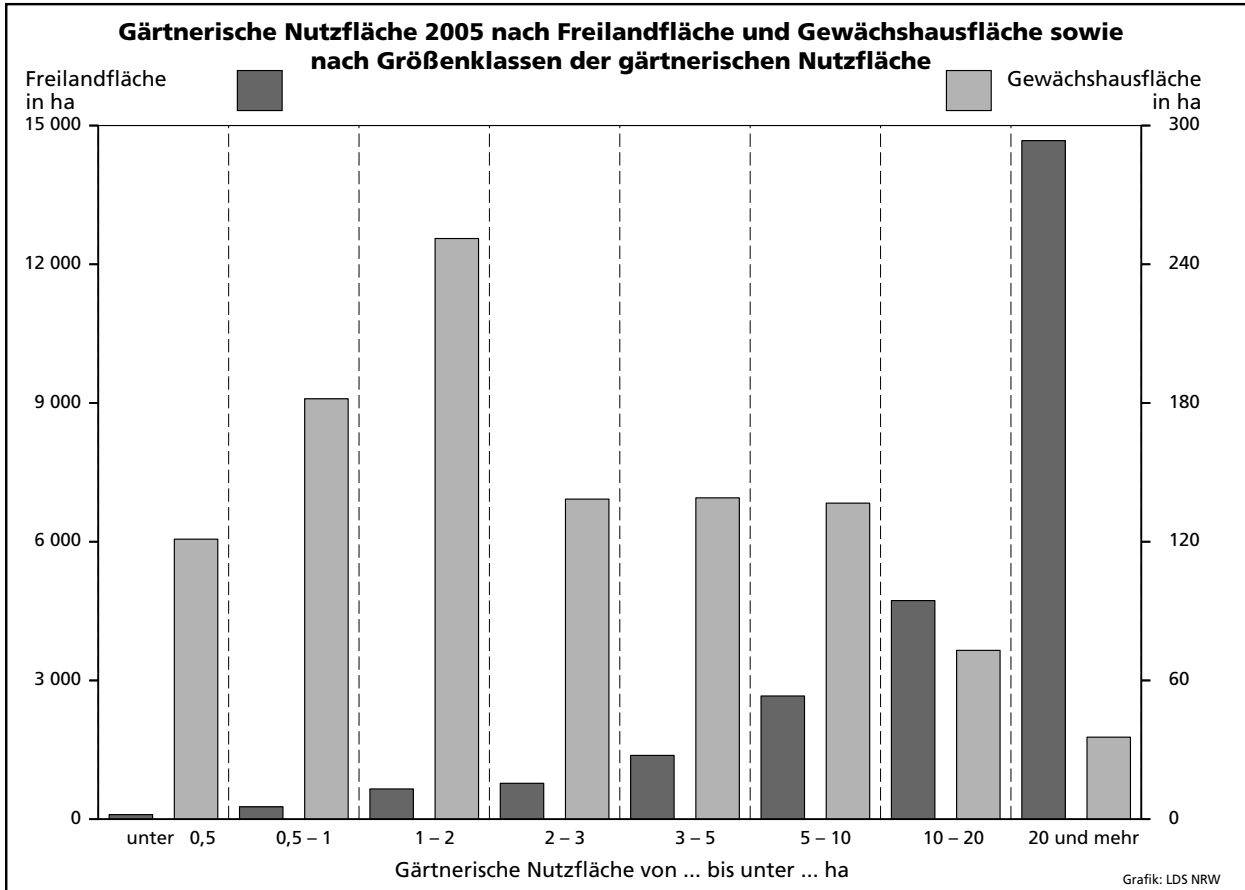
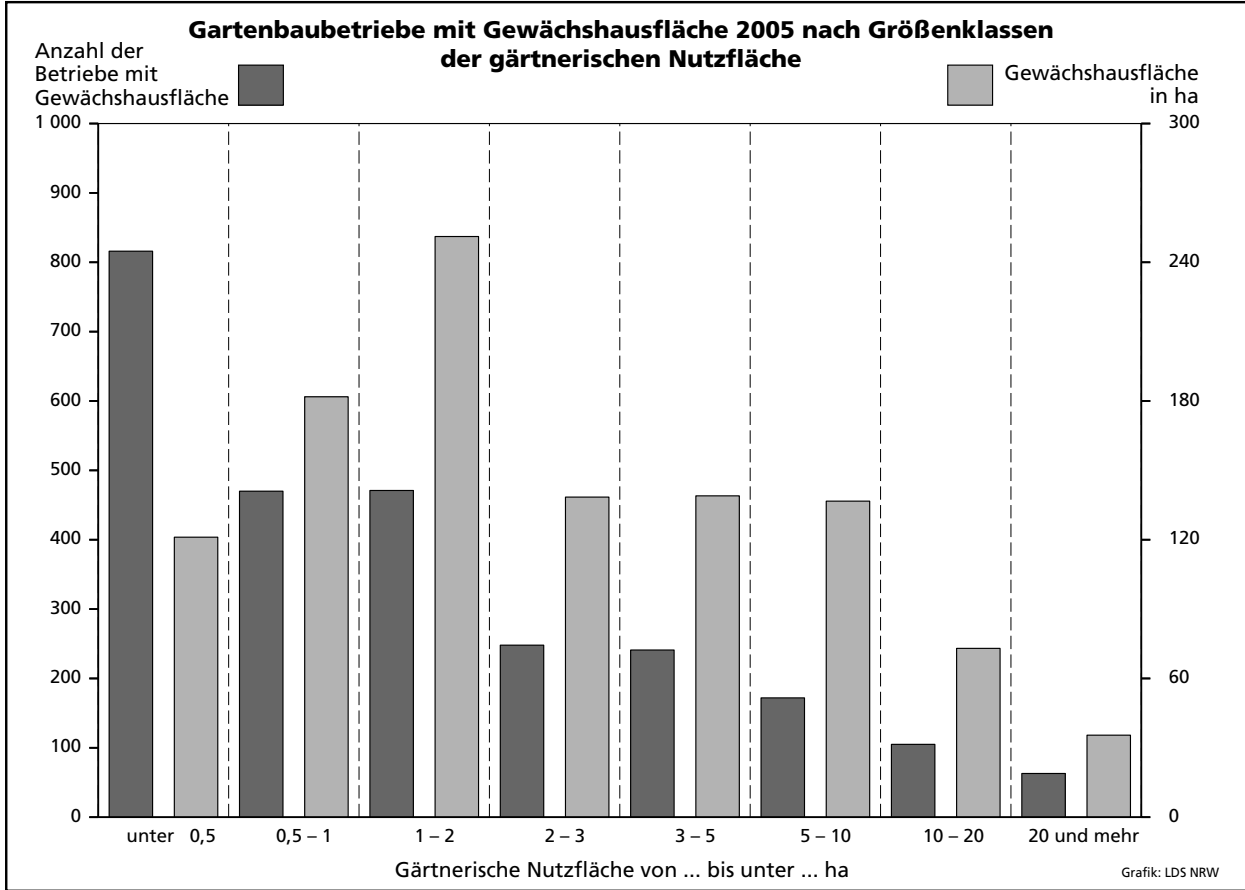
Innerhalb der Tabellen können bei Flächenangaben Rundungsdifferenzen bei der Zusammenfassung von Teilergebnissen auftreten. Während die einzelbetrieblichen Daten bei der Aufbereitung zunächst mit Hektar- und Ar-Angaben in die Addition eingingen, erfolgte beim Ausdruck der jeweiligen Ergebnisse die Rundung auf volle Hektar.



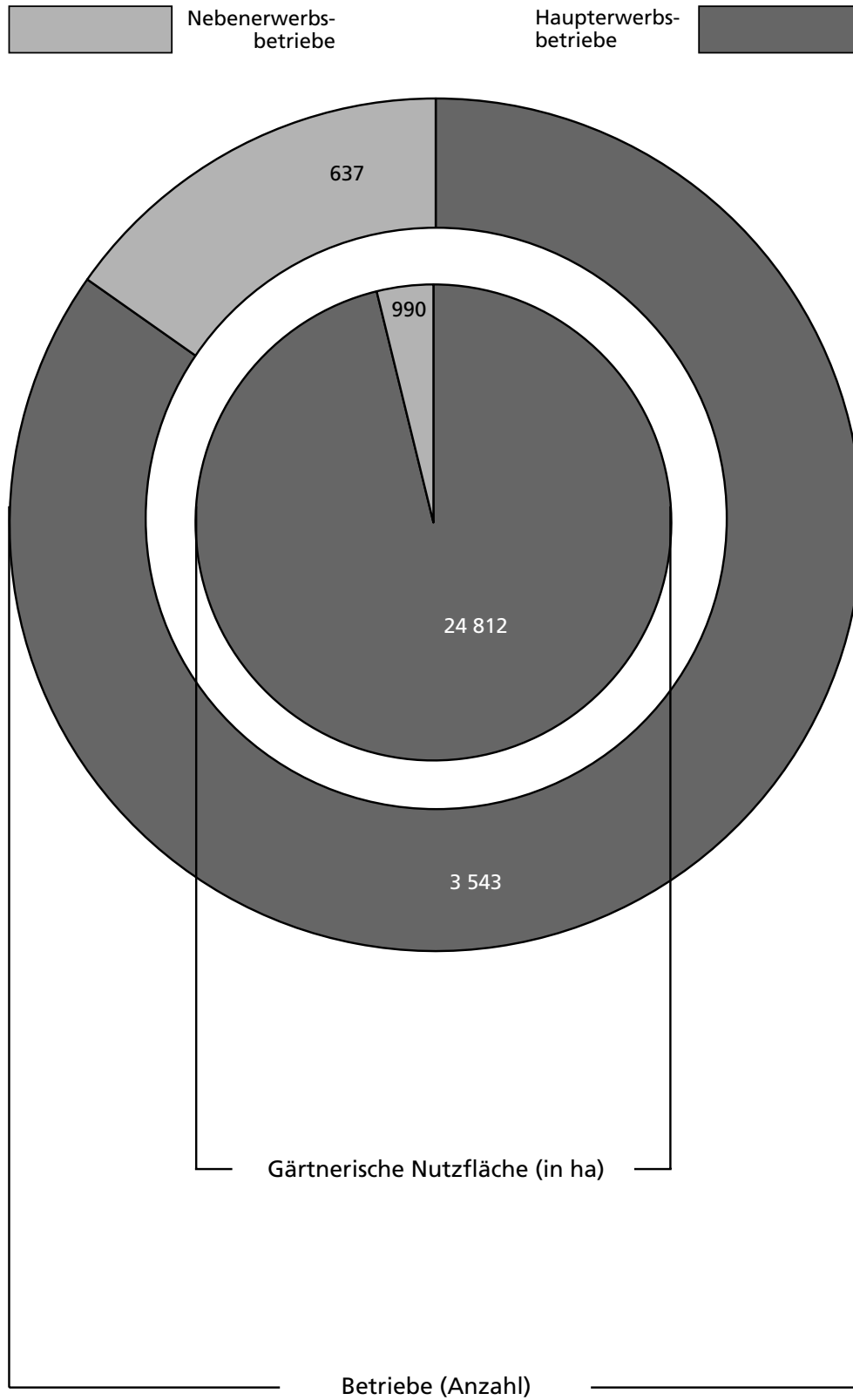
## **Grafiken**

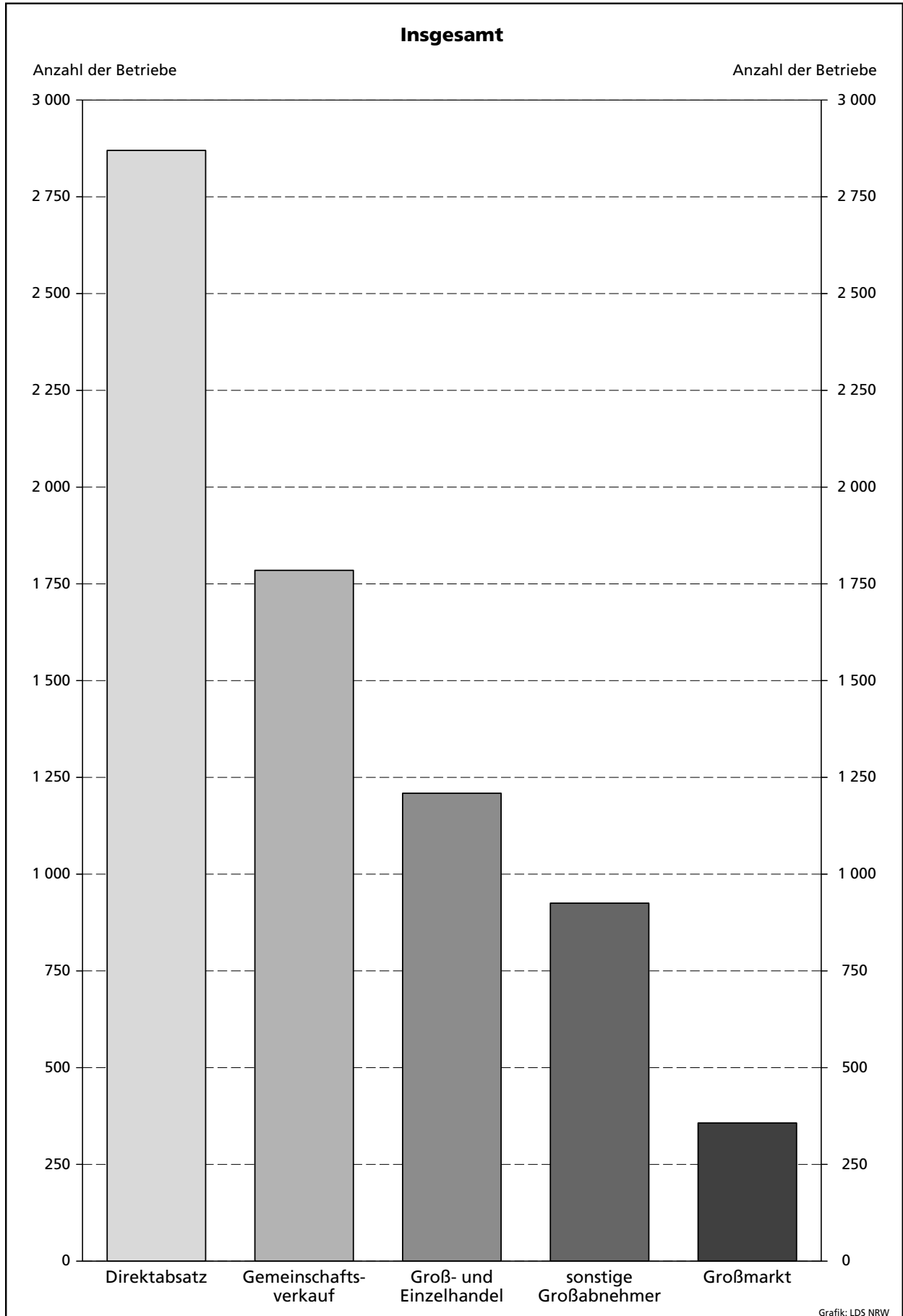




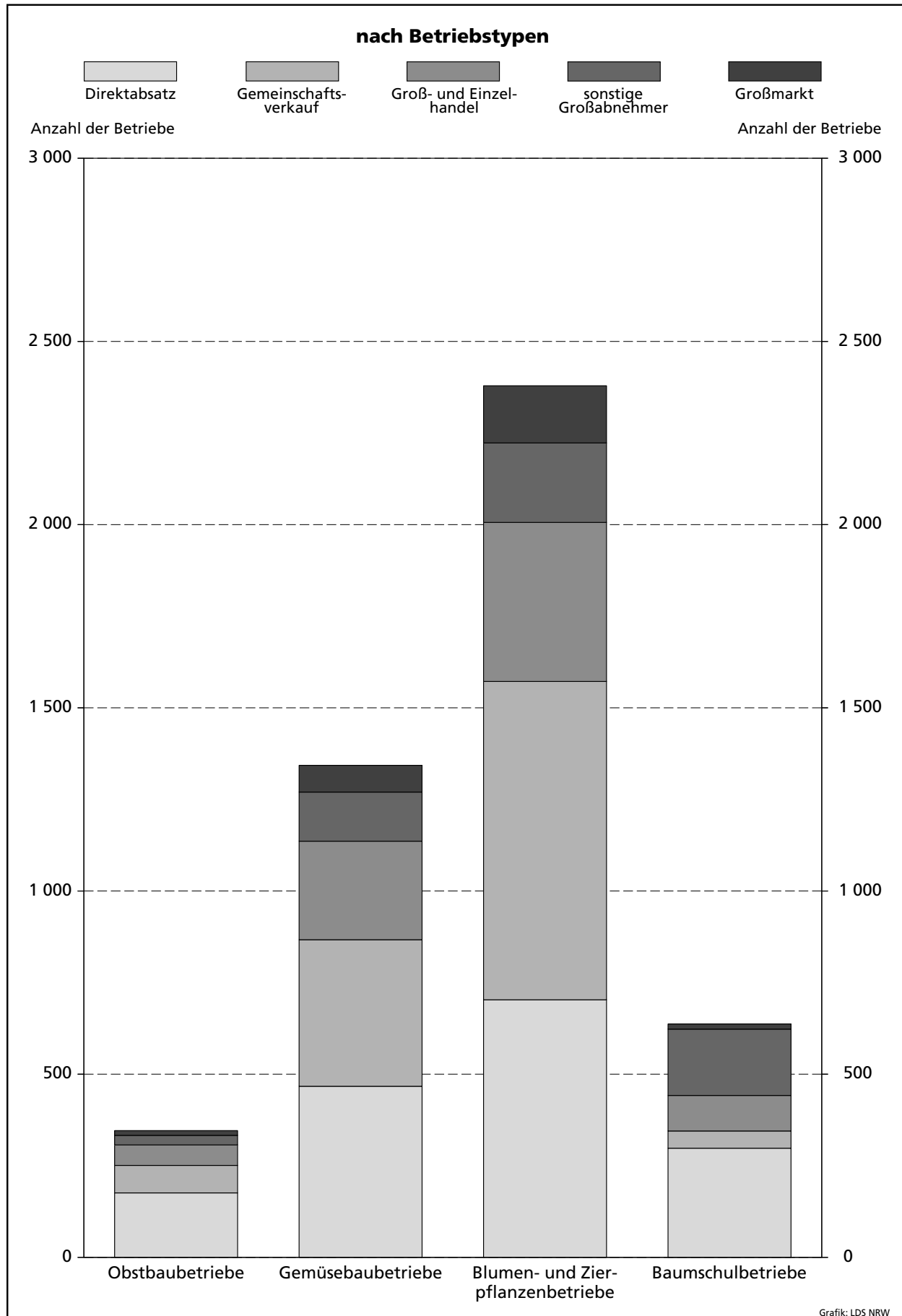


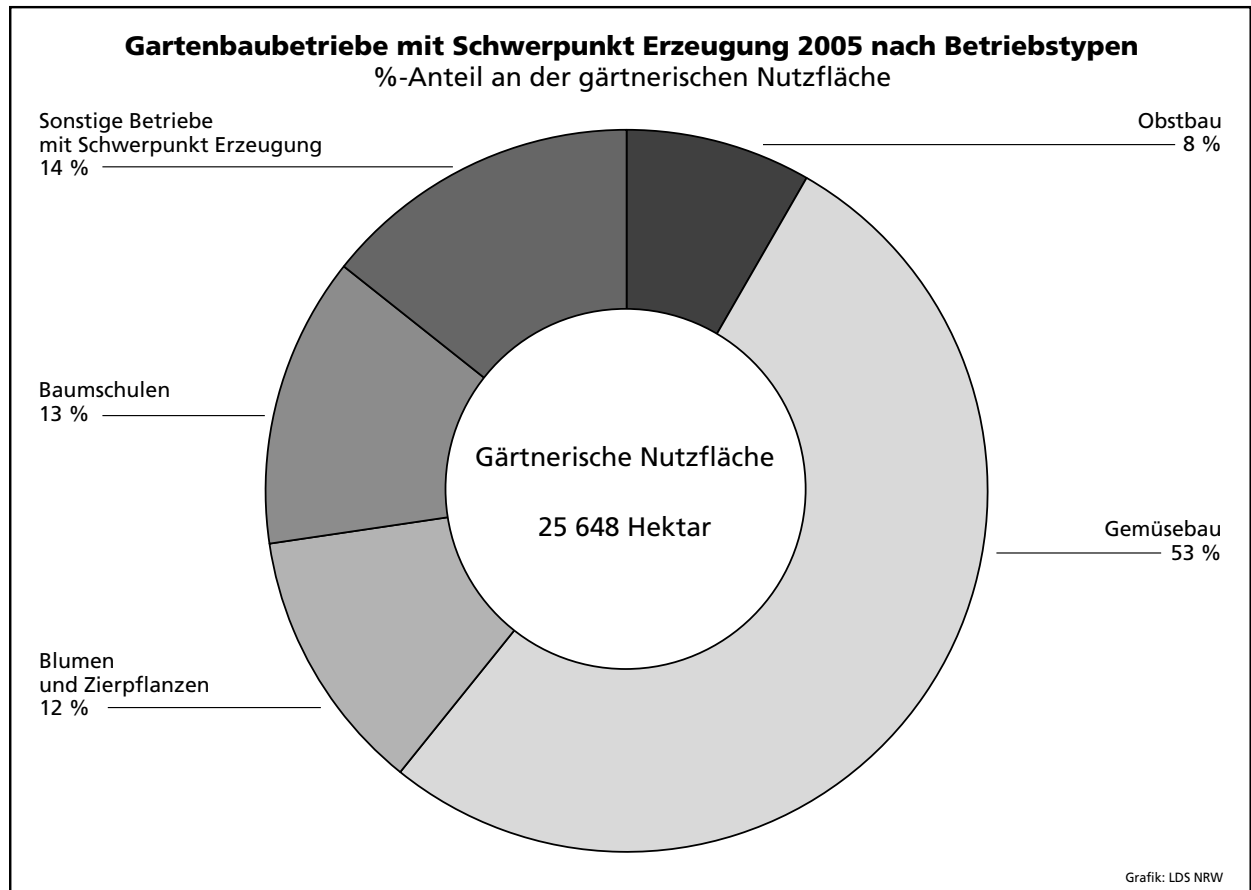
**Betriebe der Rechtsform Einzelunternehmen  
mit Anbau von Gartenbauerzeugnissen 2005  
nach sozialökonomischer Gliederung**



**Absatzwege von Betrieben mit Anbau von Gartenbauerzeugnissen 2004**

## Absatzwege von Betrieben mit Anbau von Gartenbauerzeugnissen 2004







## **Ergebnisse für das Land**

## 1. (GU1) Betriebe mit Anbau von Gartenbauerzeugnissen 2005

| Lfd. Nr.                | Gärtnerische Nutzfläche (GN) von ... bis unter ... ha | Betriebe mit Anbau von Gartenbauerzeugnissen zu Erwerbszwecken insgesamt |               |               | Gartenbau    |               |               |                 |               |            |            |
|-------------------------|---|--|---------------|---------------|--------------|---------------|---------------|-----------------|---------------|------------|------------|
|                         |   |  |               |               | zusammen     |               |               | mit Schwerpunkt |               |            |            |
|                         |   | Betriebe   | LF            | GN            | Betriebe     | LF            | GN            | Betriebe        | GN            | Obstbau    | Gemüsebau  |
|                         |   | Anzahl   | ha            |               | Anzahl       | ha            |               | Anzahl          | ha            |            |            |
| <b>Regierungsbezirk</b> |   |  |               |               |              |               |               |                 |               |            |            |
| 1                       | unter 0,5   | 283  | 556           | 74            | 274          | 168           | 71            | 180             | 53            | 3          | 15         |
| 2                       | 0,5 - 1   | 295  | 2 103         | 204           | 267          | 490           | 188           | 238             | 168           | 7          | 28         |
| 3                       | 1 - 2   | 357  | 2 861         | 480           | 317          | 1 208         | 429           | 297             | 404           | 5          | 41         |
| 4                       | 2 - 3   | 199  | 1 780         | 474           | 179          | 977           | 427           | 170             | 405           | -          | 32         |
| 5                       | 3 - 5   | 223  | 3 174         | 844           | 189          | 1 630         | 717           | 184             | 698           | 3          | 36         |
| 6                       | 5 - 10  | 211  | 5 586         | 1 460         | 176          | 3 358         | 1 212         | 175             | .             | 7          | 52         |
| 7                       | 10 - 20   | 163  | 6 080         | 2 273         | 129          | 3 585         | 1 795         | 127             | .             | 10         | 55         |
| 8                       | 20 und mehr   | 125  | 10 897        | 5 367         | 103          | 7 126         | 4 524         | 103             | 4 524         | 5          | 72         |
| <b>9</b>                | <b>Zusammen</b>                                       | <b>1 856</b>   | <b>33 038</b> | <b>11 177</b> | <b>1 634</b> | <b>18 542</b> | <b>9 365</b>  | <b>1 474</b>    | <b>9 220</b>  | <b>40</b>  | <b>331</b> |
| <b>Regierungsbezirk</b> |   |  |               |               |              |               |               |                 |               |            |            |
| 1                       | unter 0,5   | 178  | 579           | 42            | 170          | 103           | 39            | 113             | 29            | 7          | 9          |
| 2                       | 0,5 - 1   | 133  | 968           | 90            | 114          | 164           | 78            | 97              | 66            | 15         | 14         |
| 3                       | 1 - 2   | 132  | 1 756         | 178           | 112          | 472           | 151           | 100             | 136           | 11         | 29         |
| 4                       | 2 - 3   | 96   | 1 479         | 229           | 82           | 471           | 194           | 73              | 174           | 9          | 22         |
| 5                       | 3 - 5   | 106  | 1 999         | 398           | 87           | 599           | 326           | 81              | 305           | 9          | 28         |
| 6                       | 5 - 10  | 129  | 3 990         | 909           | 101          | 1 606         | 713           | 96              | .             | 16         | 40         |
| 7                       | 10 - 20   | 125  | 5 024         | 1 730         | 102          | 2 672         | 1 403         | 101             | .             | 28         | 38         |
| 8                       | 20 und mehr   | 122  | 11 211        | 5 558         | 101          | 7 529         | 4 940         | 100             | .             | 28         | 46         |
| <b>9</b>                | <b>Zusammen</b>                                       | <b>1 021</b>   | <b>27 006</b> | <b>9 135</b>  | <b>869</b>   | <b>13 615</b> | <b>7 844</b>  | <b>761</b>      | <b>7 703</b>  | <b>123</b> | <b>226</b> |
| <b>Regierungsbezirk</b> |   |  |               |               |              |               |               |                 |               |            |            |
| 1                       | unter 0,5   | 164  | 638           | 43            | 154          | 153           | 40            | 99              | 28            | 6          | 6          |
| 2                       | 0,5 - 1   | 137  | 1 044         | 94            | 118          | 216           | 82            | 101             | 71            | 12         | 6          |
| 3                       | 1 - 2   | 115  | 908           | 153           | 106          | 454           | 141           | 94              | 126           | 7          | 11         |
| 4                       | 2 - 3   | 60   | 674           | 140           | 53           | 398           | 124           | 43              | 101           | -          | 8          |
| 5                       | 3 - 5   | 70   | 1 294         | 265           | 61           | 766           | 231           | 58              | 218           | 3          | 14         |
| 6                       | 5 - 10  | 85   | 2 794         | 590           | 59           | 1 247         | 408           | 55              | .             | 2          | 19         |
| 7                       | 10 - 20   | 88   | 3 841         | 1 204         | 55           | 1 722         | 762           | 53              | .             | -          | 23         |
| 8                       | 20 und mehr   | 69   | 4 725         | 2 927         | 55           | 3 741         | 2 560         | 55              | 2 560         | -          | 40         |
| <b>9</b>                | <b>Zusammen</b>                                       | <b>788</b>   | <b>15 917</b> | <b>5 416</b>  | <b>661</b>   | <b>8 698</b>  | <b>4 348</b>  | <b>558</b>      | <b>4 226</b>  | <b>30</b>  | <b>127</b> |
| <b>Regierungsbezirk</b> |   |  |               |               |              |               |               |                 |               |            |            |
| 1                       | unter 0,5   | 145  | 540           | 37            | 137          | 225           | 34            | 90              | 24            | 6          | 10         |
| 2                       | 0,5 - 1   | 80   | 819           | 56            | 70           | 341           | 49            | 57              | 40            | 10         | 10         |
| 3                       | 1 - 2   | 92   | 1 273         | 125           | 83           | 362           | 113           | 70              | 95            | 7          | 14         |
| 4                       | 2 - 3   | 46   | 563           | 108           | 41           | 300           | 97            | 33              | 79            | 2          | 12         |
| 5                       | 3 - 5   | 49   | 1 005         | 185           | 38           | 319           | 143           | 34              | 129           | 3          | 12         |
| 6                       | 5 - 10  | 51   | 1 710         | 343           | 37           | 582           | 247           | 33              | 219           | 2          | 18         |
| 7                       | 10 - 20   | 42   | 2 610         | 590           | 33           | 946           | 474           | 33              | 474           | 2          | 20         |
| 8                       | 20 und mehr   | 36   | 4 032         | 2 144         | 32           | 3 093         | 1 987         | 32              | 1 987         | 3          | 17         |
| <b>9</b>                | <b>Zusammen</b>                                       | <b>541</b>   | <b>12 552</b> | <b>3 587</b>  | <b>471</b>   | <b>6 168</b>  | <b>3 145</b>  | <b>382</b>      | <b>3 048</b>  | <b>35</b>  | <b>113</b> |
| <b>Regierungsbezirk</b> |   |  |               |               |              |               |               |                 |               |            |            |
| 1                       | unter 0,5   | 173  | 305           | 36            | 169          | 93            | 35            | 99              | 22            | 7          | 9          |
| 2                       | 0,5 - 1   | 93   | 651           | 61            | 78           | 194           | 51            | 60              | 40            | 12         | 4          |
| 3                       | 1 - 2   | 69   | 839           | 88            | 56           | 239           | 71            | 43              | 55            | 4          | 2          |
| 4                       | 2 - 3   | 38   | 764           | 89            | 31           | 352           | 72            | 24              | 56            | -          | 2          |
| 5                       | 3 - 5   | 36   | 889           | 132           | 27           | 239           | 99            | 21              | 77            | 2          | 8          |
| 6                       | 5 - 10  | 45   | 1 728         | 307           | 31           | 637           | 219           | 28              | .             | -          | 12         |
| 7                       | 10 - 20   | 27   | 1 278         | 403           | 24           | 946           | 366           | 24              | 366           | -          | 12         |
| 8                       | 20 und mehr   | 23   | 1 829         | 793           | 20           | 1 565         | 697           | 19              | .             | -          | 11         |
| <b>9</b>                | <b>Zusammen</b>                                       | <b>504</b>   | <b>8 283</b>  | <b>1 909</b>  | <b>436</b>   | <b>4 265</b>  | <b>1 611</b>  | <b>318</b>      | <b>1 451</b>  | <b>25</b>  | <b>60</b>  |
| <b>Nordrhein-</b>       |   |  |               |               |              |               |               |                 |               |            |            |
| 1                       | unter 0,5   | 943  | 2 618         | 233           | 904          | 743           | 219           | 581             | 156           | 29         | 49         |
| 2                       | 0,5 - 1   | 738  | 5 585         | 505           | 647          | 1 405         | 449           | 553             | 385           | 56         | 62         |
| 3                       | 1 - 2   | 765  | 7 637         | 1 024         | 674          | 2 735         | 905           | 604             | 816           | 34         | 97         |
| 4                       | 2 - 3   | 439  | 5 260         | 1 040         | 386          | 2 497         | 914           | 343             | 815           | 11         | 76         |
| 5                       | 3 - 5   | 484  | 8 360         | 1 824         | 402          | 3 553         | 1 518         | 378             | 1 427         | 20         | 98         |
| 6                       | 5 - 10  | 521  | 15 808        | 3 609         | 404          | 7 431         | 2 801         | 387             | 2 686         | 27         | 141        |
| 7                       | 10 - 20   | 445  | 18 834        | 6 200         | 343          | 9 871         | 4 800         | 338             | .             | 40         | 148        |
| 8                       | 20 und mehr   | 375  | 32 695        | 16 789        | 311          | 23 054        | 14 708        | 309             | .             | 36         | 186        |
| <b>9</b>                | <b>Insgesamt</b>                                      | <b>4 710</b>   | <b>96 796</b> | <b>31 224</b> | <b>4 071</b> | <b>51 288</b> | <b>26 314</b> | <b>3 493</b>    | <b>25 648</b> | <b>253</b> | <b>857</b> |

## nach Betriebsarten, Betriebstypen und Größenklassen der gärtnerischen Nutzfläche

| betriebe                |              |            |   |              |            |                           |                     |                             |                            | Landwirtschaftliche Betriebe mit Gartenbau |               |              | Lfd. Nr. |
|-------------------------|--------------|------------|---|--------------|------------|---------------------------|---------------------|-----------------------------|----------------------------|--|---------------|--------------|----------|
| Erzeugung               |              |            | mit Schwerpunkt Handel und Dienstleistungen |              |            |                           |                     |                             |                            |  |               |              |          |
| des Betriebstyps        |              |            | zusammen                                    |              |            | Betriebe des Betriebstyps |                     |                             |                            | Betriebe                                   | LF            | GN           |          |
| Blumen und Zierpflanzen | Baum-schulen | Sonstige   |   |              |            | Handel                    | Friedhofs-gärtnerei | Garten- und Land-schaftsbau | sonstige Dienstleis-tungen |  |               |              |          |
|                         |              |            | Betriebe                                    | LF           | GN         | Anzahl                    |                     |                             |                            | Betriebe                                   | LF            | GN           |          |
|                         |              |            | Anzahl                                      | ha           |            | Anzahl                    |                     |                             |                            | Anzahl                                     | ha            |              |          |
| <b>Düsseldorf</b>       |              |            |   |              |            |                           |                     |                             |                            |  |               |              |          |
| 158                     | 3            | 1          | 94  | 34           | 19         | 15                        | 26                  | 11                          | 42                         | 9  | 388           | 3            | 1        |
| 172                     | 13           | 18         | 29  | 52           | 19         | 9                         | 4                   | 4                           | 12                         | 28   | 1 612         | 17           | 2        |
| 194                     | 19           | 38         | 20  | 39           | 25         | 6                         | 2                   | 8                           | 4                          | 40   | 1 654         | 52           | 3        |
| 100                     | 19           | 19         | 9   | 31           | 23         | 1                         | -                   | 5                           | 3                          | 20   | 804           | 46           | 4        |
| 103                     | 11           | 31         | 5   | 26           | 19         | 2                         | -                   | 2                           | 1                          | 34   | 1 544         | 126          | 5        |
| 63                      | 13           | 40         | 1   | .            | .          | 1                         | -                   | -                           | -                          | 35   | 2 228         | 247          | 6        |
| 28                      | 7            | 27         | 2   | .            | .          | 1                         | -                   | 1                           | -                          | 34   | 2 495         | 479          | 7        |
| 4                       | 9            | 13         | -   | -            | -          | -                         | -                   | -                           | -                          | 22   | 3 771         | 843          | 8        |
| <b>822</b>              | <b>94</b>    | <b>187</b> | <b>160</b>                                  | <b>290</b>   | <b>144</b> | <b>35</b>                 | <b>32</b>           | <b>31</b>                   | <b>62</b>                  | <b>222</b>                                 | <b>14 496</b> | <b>1 812</b> | <b>9</b> |
| <b>Köln</b>             |              |            |   |              |            |                           |                     |                             |                            |  |               |              |          |
| 87                      | 4            | 6          | 57  | 18           | 10         | 15                        | 12                  | 5                           | 25                         | 8  | 476           | 3            | 1        |
| 48                      | 11           | 9          | 17  | 15           | 12         | 3                         | -                   | 6                           | 8                          | 19   | 804           | 12           | 2        |
| 34                      | 9            | 17         | 12  | 32           | 15         | 1                         | -                   | 5                           | 6                          | 20   | 1 284         | 27           | 3        |
| 20                      | 13           | 9          | 9   | 52           | 20         | 2                         | -                   | 5                           | 2                          | 14   | 1 008         | 35           | 4        |
| 18                      | 15           | 11         | 6   | 25           | 22         | 1                         | -                   | 3                           | 2                          | 19   | 1 400         | 71           | 5        |
| 12                      | 13           | 15         | 5   | .            | .          | 1                         | -                   | 3                           | 1                          | 28   | 2 384         | 196          | 6        |
| 5                       | 10           | 20         | 1   | .            | .          | -                         | -                   | -                           | 1                          | 23   | 2 352         | 327          | 7        |
| 1                       | 7            | 18         | 1   | .            | .          | -                         | -                   | -                           | 1                          | 21   | 3 682         | 618          | 8        |
| <b>225</b>              | <b>82</b>    | <b>105</b> | <b>108</b>                                  | <b>293</b>   | <b>141</b> | <b>23</b>                 | <b>12</b>           | <b>27</b>                   | <b>46</b>                  | <b>152</b>                                 | <b>13 391</b> | <b>1 290</b> | <b>9</b> |
| <b>Münster</b>          |              |            |   |              |            |                           |                     |                             |                            |  |               |              |          |
| 80                      | 3            | 4          | 55  | 44           | 12         | 19                        | 7                   | 3                           | 26                         | 10   | 485           | 3            | 1        |
| 62                      | 15           | 6          | 17  | 33           | 12         | 4                         | -                   | 4                           | 9                          | 19   | 827           | 12           | 2        |
| 48                      | 13           | 15         | 12  | 27           | 15         | 1                         | -                   | 3                           | 8                          | 9  | 453           | 12           | 3        |
| 15                      | 13           | 7          | 10  | 46           | 22         | 2                         | 1                   | 5                           | 2                          | 7  | 276           | 16           | 4        |
| 13                      | 17           | 11         | 3   | 13           | 13         | -                         | -                   | 2                           | 1                          | 9  | 528           | 34           | 5        |
| 8                       | 16           | 10         | 4   | .            | .          | 2                         | -                   | 2                           | -                          | 26   | 1 547         | 181          | 6        |
| 5                       | 10           | 15         | 2   | .            | .          | -                         | -                   | 2                           | -                          | 33   | 2 119         | 442          | 7        |
| 1                       | 7            | 7          | -   | -            | -          | -                         | -                   | -                           | -                          | 14   | 984           | 367          | 8        |
| <b>232</b>              | <b>94</b>    | <b>75</b>  | <b>103</b>                                  | <b>529</b>   | <b>122</b> | <b>28</b>                 | <b>8</b>            | <b>21</b>                   | <b>46</b>                  | <b>127</b>                                 | <b>7 219</b>  | <b>1 067</b> | <b>9</b> |
| <b>Detmold</b>          |              |            |   |              |            |                           |                     |                             |                            |  |               |              |          |
| 58                      | 3            | 13         | 47  | 21           | 10         | 10                        | 3                   | 1                           | 33                         | 8  | 314           | 3            | 1        |
| 22                      | 4            | 11         | 13  | 16           | 9          | 2                         | -                   | 3                           | 8                          | 10   | 478           | 6            | 2        |
| 23                      | 15           | 11         | 13  | 45           | 18         | 4                         | 1                   | 5                           | 3                          | 9  | 911           | 11           | 3        |
| 5                       | 7            | 7          | 8   | 19           | 18         | 1                         | -                   | 3                           | 4                          | 5  | 263           | 11           | 4        |
| 2                       | 11           | 6          | 4   | 20           | 14         | -                         | -                   | 3                           | 1                          | 11   | 686           | 42           | 5        |
| 2                       | 6            | 5          | 4   | 31           | 28         | 1                         | -                   | 3                           | -                          | 14   | 1 128         | 95           | 6        |
| 1                       | 5            | 5          | -   | -            | -          | -                         | -                   | -                           | -                          | 9  | 1 664         | 116          | 7        |
| -                       | 5            | 7          | -   | -            | -          | -                         | -                   | -                           | -                          | 4  | 940           | 157          | 8        |
| <b>113</b>              | <b>56</b>    | <b>65</b>  | <b>89</b>                                   | <b>152</b>   | <b>97</b>  | <b>18</b>                 | <b>4</b>            | <b>18</b>                   | <b>49</b>                  | <b>70</b>                                  | <b>6 385</b>  | <b>442</b>   | <b>9</b> |
| <b>Arnsberg</b>         |              |            |   |              |            |                           |                     |                             |                            |  |               |              |          |
| 79                      | 3            | 1          | 70  | 25           | 13         | 6                         | 11                  | 5                           | 48                         | 4  | 211           | 1            | 1        |
| 29                      | 8            | 7          | 18  | 18           | 11         | 2                         | 2                   | 3                           | 11                         | 15   | 457           | 10           | 2        |
| 16                      | 12           | 9          | 13  | 21           | 16         | 2                         | 2                   | 5                           | 4                          | 13   | 600           | 17           | 3        |
| 3                       | 13           | 6          | 7   | 19           | 16         | -                         | -                   | 7                           | -                          | 7  | 412           | 16           | 4        |
| 3                       | 4            | 4          | 6   | 51           | 22         | 2                         | -                   | 2                           | 2                          | 9  | 650           | 33           | 5        |
| -                       | 9            | 7          | 3   | .            | .          | -                         | -                   | 3                           | -                          | 14   | 1 091         | 88           | 6        |
| -                       | 10           | 2          | -   | -            | -          | -                         | -                   | -                           | -                          | 3  | 333           | 37           | 7        |
| -                       | 6            | 2          | 1   | .            | .          | -                         | -                   | -                           | 1                          | 3  | 264           | 96           | 8        |
| <b>130</b>              | <b>65</b>    | <b>38</b>  | <b>118</b>                                  | <b>215</b>   | <b>161</b> | <b>12</b>                 | <b>15</b>           | <b>25</b>                   | <b>66</b>                  | <b>68</b>                                  | <b>4 017</b>  | <b>298</b>   | <b>9</b> |
| <b>Westfalen</b>        |              |            |   |              |            |                           |                     |                             |                            |  |               |              |          |
| 462                     | 16           | 25         | 323   | 142          | 63         | 65                        | 59                  | 25                          | 174                        | 39   | 1 875         | 14           | 1        |
| 333                     | 51           | 51         | 94  | 133          | 64         | 20                        | 6                   | 20                          | 48                         | 91   | 4 179         | 56           | 2        |
| 315                     | 68           | 90         | 70  | 164          | 89         | 14                        | 5                   | 26                          | 25                         | 91   | 4 902         | 119          | 3        |
| 143                     | 65           | 48         | 43  | 166          | 100        | 6                         | 1                   | 25                          | 11                         | 53   | 2 763         | 125          | 4        |
| 139                     | 58           | 63         | 24  | 135          | 90         | 5                         | -                   | 12                          | 7                          | 82   | 4 808         | 306          | 5        |
| 85                      | 57           | 77         | 17  | 430          | 115        | 5                         | -                   | 11                          | 1                          | 117  | 8 377         | 808          | 6        |
| 39                      | 42           | 69         | 5   | .            | .          | 1                         | -                   | 3                           | 1                          | 102  | 8 963         | 1 401        | 7        |
| 6                       | 34           | 47         | 2   | .            | .          | -                         | -                   | -                           | 2                          | 64   | 9 641         | 2 081        | 8        |
| <b>1 522</b>            | <b>391</b>   | <b>470</b> | <b>578</b>                                  | <b>1 479</b> | <b>666</b> | <b>116</b>                | <b>71</b>           | <b>122</b>                  | <b>269</b>                 | <b>639</b>                                 | <b>45 508</b> | <b>4 910</b> | <b>9</b> |

## 2. (GU2) Gärtnerische Nutzfläche und Arbeitskräfte in Gartenbaubetrieben 2005

| Lfd. Nr.                | Gärtnerische Nutzfläche (GN) von ... bis unter ... ha | Gartenbaubetriebe |               |                           |               |                                  |               |              |              |                         |
|-------------------------|---|-------------------|---------------|---------------------------|---------------|----------------------------------|---------------|--------------|--------------|-------------------------|
|                         |   | Zusammen          |               | mit Schwerpunkt Erzeugung |               |                                  |               |              |              |                         |
|                         |   |                   |               | zusammen                  |               | GN in Betrieben des Betriebstyps |               |              |              |                         |
|                         |   | Betriebe          | GN            |                           |               | Betriebe                         | GN            | Obstbau      | Gemüsebau    | Blumen und Zierpflanzen |
| Anzahl                  | ha  | Anzahl            | ha            |                           |               |                                  |               |              |              |                         |
| <b>Regierungsbezirk</b> |   |                   |               |                           |               |                                  |               |              |              |                         |
| 1                       | unter 0,5   | 274               | 71            | 180                       | 53            | .                                | 4             | 46           | 1            | .                       |
| 2                       | 0,5 - 1   | 267               | 188           | 238                       | 168           | .                                | 21            | 123          | 9            | .                       |
| 3                       | 1 - 2   | 317               | 429           | 297                       | 404           | 7                                | 55            | 267          | 25           | 50                      |
| 4                       | 2 - 3   | 179               | 427           | 170                       | 405           | -                                | 75            | 241          | 45           | 44                      |
| 5                       | 3 - 5   | 189               | 717           | 184                       | 698           | 13                               | 138           | 393          | 41           | 114                     |
| 6                       | 5 - 10  | 176               | 1 212         | 175                       | .             | .                                | 359           | 424          | 101          | 275                     |
| 7                       | 10 - 20   | 129               | 1 795         | 127                       | .             | .                                | 777           | .            | 105          | .                       |
| 8                       | 20 und mehr   | 103               | 4 524         | 103                       | 4 524         | 152                              | 3 214         | .            | 612          | .                       |
| <b>9</b>                | <b>Zusammen</b>                                       | <b>1 634</b>      | <b>9 365</b>  | <b>1 474</b>              | <b>9 220</b>  | <b>365</b>                       | <b>4 644</b>  | <b>1 973</b> | <b>939</b>   | <b>1 299</b>            |
| <b>Regierungsbezirk</b> |   |                   |               |                           |               |                                  |               |              |              |                         |
| 1                       | unter 0,5   | 170               | 39            | 113                       | 29            | 3                                | 2             | 20           | 2            | 2                       |
| 2                       | 0,5 - 1   | 114               | 78            | 97                        | 66            | 10                               | 10            | 33           | 7            | 6                       |
| 3                       | 1 - 2   | 112               | 151           | 100                       | 136           | .                                | .             | 47           | 11           | 24                      |
| 4                       | 2 - 3   | 82                | 194           | 73                        | 174           | .                                | .             | 50           | 28           | 22                      |
| 5                       | 3 - 5   | 87                | 326           | 81                        | 305           | 37                               | 102           | 68           | 58           | 40                      |
| 6                       | 5 - 10  | 101               | 713           | 96                        | .             | 121                              | 270           | .            | 97           | 109                     |
| 7                       | 10 - 20   | 102               | 1 403         | 101                       | .             | 383                              | 542           | .            | 137          | 269                     |
| 8                       | 20 und mehr   | 101               | 4 940         | 100                       | .             | 845                              | 2 850         | .            | 409          | 705                     |
| <b>9</b>                | <b>Zusammen</b>                                       | <b>869</b>        | <b>7 844</b>  | <b>761</b>                | <b>7 703</b>  | <b>1 434</b>                     | <b>3 869</b>  | <b>475</b>   | <b>748</b>   | <b>1 177</b>            |
| <b>Regierungsbezirk</b> |   |                   |               |                           |               |                                  |               |              |              |                         |
| 1                       | unter 0,5   | 154               | 40            | 99                        | 28            | 2                                | 1             | 22           | 1            | 1                       |
| 2                       | 0,5 - 1   | 118               | 82            | 101                       | 71            | 7                                | 4             | 44           | 11           | 4                       |
| 3                       | 1 - 2   | 106               | 141           | 94                        | 126           | 10                               | 15            | 64           | 16           | 21                      |
| 4                       | 2 - 3   | 53                | 124           | 43                        | 101           | -                                | 19            | 36           | 31           | 16                      |
| 5                       | 3 - 5   | 61                | 231           | 58                        | 218           | .                                | 56            | .            | 66           | 39                      |
| 6                       | 5 - 10  | 59                | 408           | 55                        | .             | .                                | 133           | 49           | 120          | .                       |
| 7                       | 10 - 20   | 55                | 762           | 53                        | .             | -                                | 324           | .            | 144          | .                       |
| 8                       | 20 und mehr   | 55                | 2 560         | 55                        | 2 560         | -                                | 1 880         | .            | 375          | .                       |
| <b>9</b>                | <b>Zusammen</b>                                       | <b>661</b>        | <b>4 348</b>  | <b>558</b>                | <b>4 226</b>  | <b>47</b>                        | <b>2 431</b>  | <b>425</b>   | <b>763</b>   | <b>559</b>              |
| <b>Regierungsbezirk</b> |   |                   |               |                           |               |                                  |               |              |              |                         |
| 1                       | unter 0,5   | 137               | 34            | 90                        | 24            | 2                                | 3             | 15           | 1            | 4                       |
| 2                       | 0,5 - 1   | 70                | 49            | 57                        | 40            | 7                                | 7             | 16           | 2            | 8                       |
| 3                       | 1 - 2   | 83                | 113           | 70                        | 95            | .                                | .             | 30           | 20           | 15                      |
| 4                       | 2 - 3   | 41                | 97            | 33                        | 79            | .                                | .             | .            | 16           | 19                      |
| 5                       | 3 - 5   | 38                | 143           | 34                        | 129           | .                                | 44            | .            | 45           | 23                      |
| 6                       | 5 - 10  | 37                | 247           | 33                        | 219           | .                                | 124           | .            | 39           | 34                      |
| 7                       | 10 - 20   | 33                | 474           | 33                        | 474           | .                                | .             | .            | 69           | 66                      |
| 8                       | 20 und mehr   | 32                | 1 987         | 32                        | 1 987         | 182                              | 1 349         | -            | 163          | 293                     |
| <b>9</b>                | <b>Zusammen</b>                                       | <b>471</b>        | <b>3 145</b>  | <b>382</b>                | <b>3 048</b>  | <b>264</b>                       | <b>1 868</b>  | <b>100</b>   | <b>355</b>   | <b>460</b>              |
| <b>Regierungsbezirk</b> |   |                   |               |                           |               |                                  |               |              |              |                         |
| 1                       | unter 0,5   | 169               | 35            | 99                        | 22            | .                                | 2             | 16           | 1            | .                       |
| 2                       | 0,5 - 1   | 78                | 51            | 60                        | 40            | .                                | 3             | 20           | 6            | .                       |
| 3                       | 1 - 2   | 56                | 71            | 43                        | 55            | .                                | .             | 20           | 16           | 11                      |
| 4                       | 2 - 3   | 31                | 72            | 24                        | 56            | -                                | .             | .            | 30           | 15                      |
| 5                       | 3 - 5   | 27                | 99            | 21                        | 77            | .                                | 30            | .            | 15           | 15                      |
| 6                       | 5 - 10  | 31                | 219           | 28                        | .             | -                                | 91            | -            | 62           | .                       |
| 7                       | 10 - 20   | 24                | 366           | 24                        | 366           | -                                | .             | -            | 152          | .                       |
| 8                       | 20 und mehr   | 20                | 697           | 19                        | .             | -                                | 322           | -            | 251          | .                       |
| <b>9</b>                | <b>Zusammen</b>                                       | <b>436</b>        | <b>1 611</b>  | <b>318</b>                | <b>1 451</b>  | <b>21</b>                        | <b>647</b>    | <b>72</b>    | <b>533</b>   | <b>178</b>              |
| <b>Nordrhein-</b>       |   |                   |               |                           |               |                                  |               |              |              |                         |
| 1                       | unter 0,5   | 904               | 219           | 581                       | 156           | 11                               | 12            | 119          | 6            | 8                       |
| 2                       | 0,5 - 1   | 647               | 449           | 553                       | 385           | 35                               | 45            | 236          | 34           | 34                      |
| 3                       | 1 - 2   | 674               | 905           | 604                       | 816           | 46                               | 134           | 427          | 88           | 121                     |
| 4                       | 2 - 3   | 386               | 914           | 343                       | 815           | 26                               | 178           | 344          | 150          | 115                     |
| 5                       | 3 - 5   | 402               | 1 518         | 378                       | 1 427         | 78                               | 369           | 525          | 224          | 231                     |
| 6                       | 5 - 10  | 404               | 2 801         | 387                       | 2 686         | 192                              | 978           | 571          | 419          | 526                     |
| 7                       | 10 - 20   | 343               | 4 800         | 338                       | .             | 563                              | 2 126         | 501          | 607          | .                       |
| 8                       | 20 und mehr   | 311               | 14 708        | 309                       | .             | 1 180                            | 9 616         | 322          | 1 809        | .                       |
| <b>9</b>                | <b>Insgesamt</b>                                      | <b>4 071</b>      | <b>26 314</b> | <b>3 493</b>              | <b>25 648</b> | <b>2 131</b>                     | <b>13 459</b> | <b>3 046</b> | <b>3 338</b> | <b>3 673</b>            |

## nach Betriebstypen und Größenklassen der gärtnerischen Nutzfläche

| Arbeitskräfte in Gartenbaubetrieben insgesamt |                      |   |                      |                               |                |                                 |                  |              |                                 |               |               |  | Lfd.<br>Nr. |
|---|----------------------|---|----------------------|-------------------------------|----------------|---------------------------------|------------------|--------------|---------------------------------|---------------|---------------|--|-------------|
| zusammen                                      | vollbe-<br>schäftigt | darunter in Betrieben mit Schwerpunkt Erzeugung |                      |                               |                |                                 |                  |              |                                 |               | zusammen      | darunter<br>mit<br>Schwer-<br>punkt<br>Erzeugung |             |
|   |                      | und zwar  |                      |                               |                |                                 |                  |              |                                 |               |               |  |             |
|   |                      | zusammen  | vollbe-<br>schäftigt | in Betrieben des Betriebstyps |                |                                 |                  |              | Familien-<br>arbeits-<br>kräfte |               |               |  |             |
|   |                      |   |                      | Obstbau                       | Gemüse-<br>bau | Blumen<br>und Zier-<br>pflanzen | Baum-<br>schulen | Sonstige     |                                 |               |               |  |             |
| Personen                                      |                      |   |                      |                               |                |                                 |                  |              |                                 |               | AKE           |  |             |
| <b>Düsseldorf</b>                             |                      |   |                      |                               |                |                                 |                  |              |                                 |               |               |  |             |
| 1 132   | 524                  | 653   | 263                  | 8                             | 53             | 571                             | .                | .            | 324                             | 705           | 374           | 1  |             |
| 1 244   | 480                  | 1 093   | 396                  | 11                            | 131            | 877                             | 30               | 44           | 460                             | 688           | 583           | 2  |             |
| 2 116   | 616                  | 2 037   | 572                  | 9                             | 180            | 1 654                           | 72               | 122          | 545                             | 1 020         | 964           | 3  |             |
| 1 249   | 393                  | 1 219   | 372                  | -                             | 237            | 808                             | 68               | 106          | 298                             | 650           | 626           | 4  |             |
| 1 894   | 403                  | 1 637   | 393                  | 21                            | 198            | 1 167                           | 38               | 213          | 356                             | 753           | 738           | 5  |             |
| 2 567   | 550                  | 2 558   | 549                  | 98                            | 419            | 1 300                           | 188              | 553          | 336                             | 1 014         | 1 012         | 6  |             |
| 2 387   | 324                  | 2 358   | 317                  | 116                           | 865            | 750                             | .                | .            | 235                             | 913           | 899           | 7  |             |
| 5 116   | 307                  | 5 116   | 307                  | 208                           | 3 855          | 104                             | .                | .            | 204                             | 1 417         | 1 417         | 8  |             |
| <b>17 705</b>                                 | <b>3 597</b>         | <b>16 671</b>                                   | <b>3 169</b>         | <b>471</b>                    | <b>5 938</b>   | <b>7 231</b>                    | <b>887</b>       | <b>2 144</b> | <b>2 758</b>                    | <b>7 160</b>  | <b>6 613</b>  | <b>9</b>   |             |
| <b>Köln</b>                                   |                      |   |                      |                               |                |                                 |                  |              |                                 |               |               |  |             |
| 491   | 205                  | 300   | 108                  | 10                            | 13             | 253                             | 10               | 14           | 192                             | 289           | 157           | 1  |             |
| 507   | 178                  | 411   | 133                  | 36                            | 71             | 245                             | 24               | 35           | 170                             | 282           | 214           | 2  |             |
| 518   | 147                  | 469   | 126                  | .                             | .              | 204                             | 31               | 81           | 170                             | 245           | 213           | 3  |             |
| 416   | 116                  | 391   | 108                  | .                             | .              | 184                             | .                | 43           | 119                             | 197           | 181           | 4  |             |
| 691   | 149                  | 653   | 125                  | 49                            | 129            | 275                             | 92               | 108          | 161                             | 301           | 272           | 5  |             |
| 1 166   | 332                  | 1 123   | 319                  | 265                           | 329            | 282                             | 92               | 155          | 176                             | 495           | 474           | 6  |             |
| 1 723   | 189                  | 1 713   | 183                  | .                             | 684            | .                               | .                | 443          | 188                             | 591           | 584           | 7  |             |
| 8 021   | 283                  | 8 020   | 283                  | .                             | 5 235          | .                               | .                | 1 503        | 159                             | 1 983         | 1 982         | 8  |             |
| <b>13 533</b>                                 | <b>1 599</b>         | <b>13 080</b>                                   | <b>1 385</b>         | <b>1 864</b>                  | <b>6 671</b>   | <b>1 626</b>                    | <b>537</b>       | <b>2 382</b> | <b>1 335</b>                    | <b>4 382</b>  | <b>4 077</b>  | <b>9</b>   |             |
| <b>Münster</b>                                |                      |   |                      |                               |                |                                 |                  |              |                                 |               |               |  |             |
| 615   | 268                  | 397   | 163                  | 14                            | 31             | 330                             | 7                | 15           | 182                             | 356           | 216           | 1  |             |
| 679   | 250                  | 576   | 198                  | 15                            | 42             | 472                             | 30               | 17           | 186                             | 385           | 312           | 2  |             |
| 700   | 226                  | 649   | 204                  | 11                            | 46             | 455                             | 44               | 93           | 162                             | 363           | 333           | 3  |             |
| 408   | 138                  | 332   | 104                  | -                             | 44             | 220                             | 46               | 22           | 78                              | 211           | 167           | 4  |             |
| 812   | 206                  | 785   | 192                  | .                             | 91             | 519                             | .                | 77           | 116                             | 331           | 311           | 5  |             |
| 599   | 138                  | 582   | 133                  | .                             | 232            | .                               | 131              | 91           | 103                             | 218           | 209           | 6  |             |
| 1 435   | 221                  | 1 399   | 206                  | -                             | 515            | 289                             | 405              | 190          | 105                             | 483           | 454           | 7  |             |
| 3 356   | 180                  | 3 356   | 180                  | -                             | 2 699          | .                               | .                | 403          | 118                             | 840           | 840           | 8  |             |
| <b>8 604</b>                                  | <b>1 627</b>         | <b>8 076</b>                                    | <b>1 380</b>         | <b>61</b>                     | <b>3 700</b>   | <b>2 461</b>                    | <b>946</b>       | <b>908</b>   | <b>1 050</b>                    | <b>3 187</b>  | <b>2 842</b>  | <b>9</b>   |             |
| <b>Detmold</b>                                |                      |   |                      |                               |                |                                 |                  |              |                                 |               |               |  |             |
| 425   | 186                  | 262   | 105                  | 6                             | 31             | 187                             | 3                | 35           | 158                             | 256           | 147           | 1  |             |
| 232   | 99                   | 175   | 76                   | 16                            | 26             | 90                              | 7                | 36           | 107                             | 134           | 101           | 2  |             |
| 480   | 169                  | 382   | 128                  | 15                            | 69             | 156                             | 52               | 90           | 127                             | 271           | 218           | 3  |             |
| 391   | 109                  | 351   | 86                   | .                             | 124            | 148                             | .                | 44           | 68                              | 184           | 154           | 4  |             |
| 269   | 77                   | 251   | 72                   | .                             | 102            | .                               | .                | 27           | 73                              | 115           | 106           | 5  |             |
| 280   | 71                   | 245   | 56                   | .                             | 110            | .                               | 22               | 55           | 60                              | 114           | 94            | 6  |             |
| 779   | 76                   | 779   | 76                   | .                             | 544            | .                               | 63               | 128          | 75                              | 235           | 235           | 7  |             |
| 4 084   | 133                  | 4 084   | 133                  | .                             | 2 761          | -                               | .                | 938          | 49                              | 1 022         | 1 022         | 8  |             |
| <b>6 940</b>                                  | <b>920</b>           | <b>6 529</b>                                    | <b>732</b>           | <b>389</b>                    | <b>3 767</b>   | <b>649</b>                      | <b>371</b>       | <b>1 353</b> | <b>717</b>                      | <b>2 332</b>  | <b>2 076</b>  | <b>9</b>   |             |
| <b>Arnsberg</b>                               |                      |   |                      |                               |                |                                 |                  |              |                                 |               |               |  |             |
| 661   | 316                  | 343   | 152                  | 10                            | 26             | 297                             | .                | .            | 182                             | 413           | 208           | 1  |             |
| 333   | 129                  | 230   | 76                   | 16                            | 17             | 158                             | 19               | 20           | 99                              | 189           | 116           | 2  |             |
| 310   | 115                  | 264   | 90                   | .                             | .              | 175                             | 41               | 35           | 81                              | 184           | 152           | 3  |             |
| 237   | 87                   | 173   | 40                   | -                             | .              | .                               | 55               | 43           | 40                              | 136           | 85            | 4  |             |
| 151   | 51                   | 118   | 37                   | .                             | 52             | .                               | 15               | 22           | 31                              | 84            | 66            | 5  |             |
| 348   | 101                  | 312   | 73                   | -                             | 121            | -                               | 133              | 58           | 61                              | 172           | 138           | 6  |             |
| 371   | 58                   | 371   | 58                   | -                             | 232            | -                               | .                | .            | 46                              | 125           | 125           | 7  |             |
| 439   | 80                   | 438   | 79                   | -                             | 260            | -                               | .                | .            | 40                              | 162           | 161           | 8  |             |
| <b>2 850</b>                                  | <b>937</b>           | <b>2 249</b>                                    | <b>605</b>           | <b>41</b>                     | <b>725</b>     | <b>715</b>                      | <b>519</b>       | <b>249</b>   | <b>580</b>                      | <b>1 463</b>  | <b>1 051</b>  | <b>9</b>   |             |
| <b>Westfalen</b>                              |                      |   |                      |                               |                |                                 |                  |              |                                 |               |               |  |             |
| 3 324   | 1 499                | 1 955   | 791                  | 48                            | 154            | 1 638                           | 35               | 80           | 1 038                           | 2 017         | 1 102         | 1  |             |
| 2 995   | 1 136                | 2 485   | 879                  | 94                            | 287            | 1 842                           | 110              | 152          | 1 022                           | 1 678         | 1 326         | 2  |             |
| 4 124   | 1 273                | 3 801   | 1 120                | 61                            | 435            | 2 644                           | 240              | 421          | 1 085                           | 2 083         | 1 879         | 3  |             |
| 2 701   | 843                  | 2 466   | 710                  | 22                            | 492            | 1 426                           | 268              | 258          | 603                             | 1 378         | 1 213         | 4  |             |
| 3 817   | 886                  | 3 444   | 819                  | 94                            | 572            | 1 995                           | 336              | 447          | 737                             | 1 584         | 1 494         | 5  |             |
| 4 960   | 1 192                | 4 820   | 1 130                | 388                           | 1 211          | 1 743                           | 566              | 912          | 736                             | 2 013         | 1 927         | 6  |             |
| 6 695   | 868                  | 6 620   | 840                  | 631                           | 2 840          | 1 087                           | 806              | 1 256        | 649                             | 2 347         | 2 298         | 7  |             |
| 21 016  | 983                  | 21 014  | 982                  | 1 488                         | 14 810         | 307                             | 899              | 3 510        | 570                             | 5 423         | 5 422         | 8  |             |
| <b>49 632</b>                                 | <b>8 680</b>         | <b>46 605</b>                                   | <b>7 271</b>         | <b>2 826</b>                  | <b>20 801</b>  | <b>12 682</b>                   | <b>3 260</b>     | <b>7 036</b> | <b>6 440</b>                    | <b>18 524</b> | <b>16 661</b> | <b>9</b>   |             |

## 3. (GU3) Nutzung der Flächen von Betrieben mit Anbau von Gartenbauerzeugnissen 2005

| Lfd. Nr.                | Gärtnerische Nutzfläche (GN) von ... bis unter ... ha | Betriebe mit Anbau von Gartenbauerzeugnissen zu Erwerbszwecken insgesamt |               | Betriebe mit                   |                        |                              |                        |                      |                            |            |                            |
|-------------------------|---|--|---------------|--------------------------------|------------------------|------------------------------|------------------------|----------------------|----------------------------|------------|----------------------------|
|                         |   |  |               | Obst im Freiland <sup>1)</sup> |                        |                              |                        | Gemüse <sup>2)</sup> |                            |            |                            |
|                         |   |  |               | zusammen                       |                        | darunter Betriebstyp Obstbau |                        | zusammen             |                            | und        |                            |
|                         |   |  |               | Betriebe                       | Obstfläche im Freiland | Betriebe                     | Obstfläche im Freiland | Betriebe             | Gemüsefläche <sup>3)</sup> | Betriebe   | Gemüsefläche <sup>3)</sup> |
|                         |   |  |               | Anzahl                         | ha                     | Anzahl                       | ha                     | Anzahl               | ha                         | Anzahl     | ha                         |
| <b>Regierungsbezirk</b> |   |  |               |                                |                        |                              |                        |                      |                            |            |                            |
| 1                       | unter 0,5   | 283  | 74            | 8                              | 2                      | 3                            | .                      | 34                   | 7                          | 15         | 4                          |
| 2                       | 0,5 - 1   | 295  | 204           | 24                             | 11                     | 7                            | .                      | 66                   | 38                         | 27         | 17                         |
| 3                       | 1 - 2   | 357  | 480           | 37                             | 34                     | 5                            | 7                      | 116                  | 128                        | 39         | 47                         |
| 4                       | 2 - 3   | 199  | 474           | 23                             | 26                     | -                            | -                      | 67                   | 135                        | 30         | 67                         |
| 5                       | 3 - 5   | 223  | 844           | 27                             | 65                     | 3                            | 13                     | 96                   | 318                        | 36         | 130                        |
| 6                       | 5 - 10  | 211  | 1 460         | 39                             | 184                    | 7                            | .                      | 114                  | 731                        | 51         | 340                        |
| 7                       | 10 - 20   | 163  | 2 273         | 36                             | 351                    | 10                           | .                      | 108                  | 1 422                      | 53         | 723                        |
| 8                       | 20 und mehr   | 125  | 5 367         | 28                             | 624                    | 5                            | 152                    | 99                   | 3 933                      | 67         | 2 924                      |
| <b>9</b>                | <b>Zusammen</b>                                       | <b>1 856</b>   | <b>11 177</b> | <b>222</b>                     | <b>1 296</b>           | <b>40</b>                    | <b>364</b>             | <b>700</b>           | <b>6 711</b>               | <b>318</b> | <b>4 253</b>               |
| <b>Regierungsbezirk</b> |   |  |               |                                |                        |                              |                        |                      |                            |            |                            |
| 1                       | unter 0,5   | 178  | 42            | 12                             | 4                      | 7                            | 3                      | 22                   | 5                          | 9          | 2                          |
| 2                       | 0,5 - 1   | 133  | 90            | 35                             | 20                     | 15                           | 10                     | 33                   | 19                         | 13         | 9                          |
| 3                       | 1 - 2   | 132  | 178           | 36                             | 29                     | 11                           | .                      | 59                   | 70                         | 27         | .                          |
| 4                       | 2 - 3   | 96   | 229           | 24                             | 45                     | 9                            | .                      | 42                   | 87                         | 22         | .                          |
| 5                       | 3 - 5   | 106  | 398           | 38                             | 91                     | 9                            | 37                     | 55                   | 161                        | 28         | 93                         |
| 6                       | 5 - 10  | 129  | 909           | 53                             | 269                    | 16                           | 120                    | 69                   | 407                        | 37         | 239                        |
| 7                       | 10 - 20   | 125  | 1 730         | 62                             | 710                    | 28                           | 379                    | 65                   | 783                        | 32         | 428                        |
| 8                       | 20 und mehr   | 122  | 5 558         | 70                             | 2 191                  | 28                           | 840                    | 66                   | 2 856                      | 35         | 2 012                      |
| <b>9</b>                | <b>Zusammen</b>                                       | <b>1 021</b>   | <b>9 135</b>  | <b>330</b>                     | <b>3 359</b>           | <b>123</b>                   | <b>1 424</b>           | <b>411</b>           | <b>4 388</b>               | <b>203</b> | <b>2 864</b>               |
| <b>Regierungsbezirk</b> |   |  |               |                                |                        |                              |                        |                      |                            |            |                            |
| 1                       | unter 0,5   | 164  | 43            | 14                             | 4                      | 6                            | 2                      | 24                   | 5                          | 3          | 0                          |
| 2                       | 0,5 - 1   | 137  | 94            | 27                             | 15                     | 12                           | 7                      | 23                   | 13                         | 6          | 4                          |
| 3                       | 1 - 2   | 115  | 153           | 22                             | 26                     | 7                            | 10                     | 30                   | 32                         | 11         | 14                         |
| 4                       | 2 - 3   | 60   | 140           | 12                             | 19                     | -                            | -                      | 18                   | 31                         | 8          | 16                         |
| 5                       | 3 - 5   | 70   | 265           | 17                             | 47                     | 3                            | .                      | 26                   | 88                         | 14         | 54                         |
| 6                       | 5 - 10  | 85   | 590           | 28                             | 116                    | 2                            | .                      | 47                   | 281                        | 16         | 88                         |
| 7                       | 10 - 20   | 88   | 1 204         | 21                             | 102                    | -                            | -                      | 68                   | 839                        | 23         | 281                        |
| 8                       | 20 und mehr   | 69   | 2 927         | 30                             | 321                    | -                            | -                      | 60                   | 2 134                      | 39         | 1 641                      |
| <b>9</b>                | <b>Zusammen</b>                                       | <b>788</b>   | <b>5 416</b>  | <b>171</b>                     | <b>651</b>             | <b>30</b>                    | <b>47</b>              | <b>296</b>           | <b>3 422</b>               | <b>120</b> | <b>2 097</b>               |
| <b>Regierungsbezirk</b> |   |  |               |                                |                        |                              |                        |                      |                            |            |                            |
| 1                       | unter 0,5   | 145  | 37            | 15                             | 5                      | 6                            | 2                      | 25                   | 5                          | 9          | 3                          |
| 2                       | 0,5 - 1   | 80   | 56            | 24                             | 13                     | 10                           | 7                      | 24                   | 12                         | 9          | 6                          |
| 3                       | 1 - 2   | 92   | 125           | 23                             | 21                     | 7                            | .                      | 32                   | 39                         | 14         | .                          |
| 4                       | 2 - 3   | 46   | 108           | 9                              | 16                     | 2                            | .                      | 21                   | 46                         | 12         | .                          |
| 5                       | 3 - 5   | 49   | 185           | 18                             | 46                     | 3                            | .                      | 21                   | 70                         | 10         | 36                         |
| 6                       | 5 - 10  | 51   | 343           | 16                             | 68                     | 2                            | .                      | 35                   | 199                        | 17         | 102                        |
| 7                       | 10 - 20   | 42   | 590           | 22                             | 170                    | 2                            | .                      | 30                   | 327                        | 18         | .                          |
| 8                       | 20 und mehr   | 36   | 2 144         | 18                             | 956                    | 3                            | 182                    | 26                   | 1 046                      | 16         | 778                        |
| <b>9</b>                | <b>Zusammen</b>                                       | <b>541</b>   | <b>3 587</b>  | <b>145</b>                     | <b>1 295</b>           | <b>35</b>                    | <b>259</b>             | <b>214</b>           | <b>1 744</b>               | <b>105</b> | <b>1 174</b>               |
| <b>Regierungsbezirk</b> |   |  |               |                                |                        |                              |                        |                      |                            |            |                            |
| 1                       | unter 0,5   | 173  | 36            | 12                             | 4                      | 7                            | .                      | 21                   | 3                          | 7          | 1                          |
| 2                       | 0,5 - 1   | 93   | 61            | 27                             | 14                     | 12                           | .                      | 16                   | 9                          | 4          | 2                          |
| 3                       | 1 - 2   | 69   | 88            | 12                             | 14                     | 4                            | .                      | 22                   | 24                         | 2          | .                          |
| 4                       | 2 - 3   | 38   | 89            | 4                              | 4                      | -                            | -                      | 15                   | 31                         | 2          | .                          |
| 5                       | 3 - 5   | 36   | 132           | 13                             | 26                     | 2                            | .                      | 19                   | 60                         | 7          | 24                         |
| 6                       | 5 - 10  | 45   | 307           | 12                             | 50                     | -                            | -                      | 29                   | 175                        | 10         | 74                         |
| 7                       | 10 - 20   | 27   | 403           | 10                             | 78                     | -                            | -                      | 12                   | 175                        | 10         | .                          |
| 8                       | 20 und mehr   | 23   | 793           | 7                              | 141                    | -                            | -                      | 13                   | 341                        | 9          | 229                        |
| <b>9</b>                | <b>Zusammen</b>                                       | <b>504</b>   | <b>1 909</b>  | <b>97</b>                      | <b>331</b>             | <b>25</b>                    | <b>21</b>              | <b>147</b>           | <b>817</b>                 | <b>51</b>  | <b>493</b>                 |
| <b>Nordrhein-</b>       |   |  |               |                                |                        |                              |                        |                      |                            |            |                            |
| 1                       | unter 0,5   | 943  | 233           | 61                             | 19                     | 29                           | 11                     | 126                  | 24                         | 43         | 10                         |
| 2                       | 0,5 - 1   | 738  | 505           | 137                            | 73                     | 56                           | 35                     | 162                  | 91                         | 59         | 39                         |
| 3                       | 1 - 2   | 765  | 1 024         | 130                            | 123                    | 34                           | 45                     | 259                  | 293                        | 93         | 120                        |
| 4                       | 2 - 3   | 439  | 1 040         | 72                             | 111                    | 11                           | 26                     | 163                  | 330                        | 74         | 160                        |
| 5                       | 3 - 5   | 484  | 1 824         | 113                            | 276                    | 20                           | 78                     | 217                  | 697                        | 95         | 336                        |
| 6                       | 5 - 10  | 521  | 3 609         | 148                            | 687                    | 27                           | 191                    | 294                  | 1 793                      | 131        | 843                        |
| 7                       | 10 - 20   | 445  | 6 200         | 151                            | 1 411                  | 40                           | 554                    | 283                  | 3 545                      | 136        | 1 790                      |
| 8                       | 20 und mehr   | 375  | 16 789        | 153                            | 4 233                  | 36                           | 1 175                  | 264                  | 10 309                     | 166        | 7 584                      |
| <b>9</b>                | <b>Insgesamt</b>                                      | <b>4 710</b>   | <b>31 224</b> | <b>965</b>                     | <b>6 932</b>           | <b>253</b>                   | <b>2 115</b>           | <b>1 768</b>         | <b>17 082</b>              | <b>797</b> | <b>10 881</b>              |

1) einschließlich Erdbeeren - 2) einschließlich Gewächshausflächen mit Gemüse und Zierpflanzen im Wechsel - 3) im Freiland und im Gewächshaus

## nach Betriebstypen und Größenklassen der gärtnerischen Nutzfläche

| Anbau von         |                                 |                            |  |  |  |                |  |                               |                                     |                                     |                                     | Lfd.<br>Nr. |
|-------------------|---------------------------------|----------------------------|--|--|--|----------------|--|-------------------------------|-------------------------------------|-------------------------------------|-------------------------------------|-------------|
|                   |                                 | Zierpflanzen <sup>2)</sup> |  |  |  |                |  | Baumschulkulturen im Freiland |                                     |                                     |                                     |             |
| zwar              |                                 | zusammen                   |  | und zwar                               |  |                |  | zusammen                      |                                     | darunter Betriebstyp<br>Baumschulen |                                     |             |
| im Gewächshaus    |                                 |                            |  | Betriebstyp Blumen<br>und Zierpflanzen |  | im Gewächshaus |  |                               |                                     |                                     |                                     |             |
| Betriebe          | Gemüse-<br>fläche <sup>3)</sup> | Betriebe                   | Zier-<br>pflanzen-<br>fläche <sup>3)</sup> | Betriebe                               | Zier-<br>pflanzen-<br>fläche <sup>3)</sup> | Betriebe       | Zier-<br>pflanzen-<br>fläche <sup>3)</sup> | Betriebe                      | Baumschul-<br>fläche im<br>Freiland | Betriebe                            | Baumschul-<br>fläche im<br>Freiland |             |
| Anzahl            | ha                              | Anzahl                     | ha   | Anzahl                                 | ha   | Anzahl         | ha   | Anzahl                        | ha                                  | Anzahl                              | ha                                  |             |
| <b>Düsseldorf</b> |                                 |                            |  |  |  |                |  |                               |                                     |                                     |                                     |             |
| 26                | 3,87                            | 247                        | 60   | 158                                    | 45   | 241            | 41,22                                      | 21                            | 5                                   | 3                                   | 1                                   | 1           |
| 30                | 11,69                           | 220                        | 136  | 172                                    | 118  | 209            | 86,30                                      | 40                            | 20                                  | 13                                  | 8                                   | 2           |
| 54                | 18,30                           | 222                        | 278  | 194                                    | 260  | 206            | 131,97                                     | 37                            | 42                                  | 19                                  | 23                                  | 3           |
| 27                | 15,63                           | 121                        | 248  | 100                                    | 232  | 111            | 74,86                                      | 30                            | 65                                  | 19                                  | 44                                  | 4           |
| 32                | 13,78                           | 131                        | 396  | 103                                    | 378  | 117            | 88,50                                      | 21                            | 61                                  | 11                                  | 38                                  | 5           |
| 17                | 10,62                           | 85                         | 440  | 63                                     | 422  | 73             | 79,19                                      | 15                            | 103                                 | 13                                  | 96                                  | 6           |
| 23                | 12,04                           | 41                         | 352  | 28                                     | .  | 34             | 34,73                                      | 10                            | 135                                 | 7                                   | 104                                 | 7           |
| 10                | 6,71                            | 15                         | 149  | 4                                      | .  | 8              | 7,05                                       | 13                            | 637                                 | 9                                   | 609                                 | 8           |
| <b>219</b>        | <b>92,63</b>                    | <b>1 082</b>               | <b>2 059</b>                               | <b>822</b>                             | <b>1 918</b>                               | <b>999</b>     | <b>543,83</b>                              | <b>187</b>                    | <b>1 069</b>                        | <b>94</b>                           | <b>924</b>                          | <b>9</b>    |
| <b>Köln</b>       |                                 |                            |  |  |  |                |  |                               |                                     |                                     |                                     |             |
| 13                | 1,20                            | 150                        | 30   | 87                                     | 20   | 142            | 18,67                                      | 12                            | 3                                   | 4                                   | 2                                   | 1           |
| 14                | 3,18                            | 65                         | 39   | 48                                     | 32   | 56             | 19,76                                      | 19                            | 12                                  | 11                                  | 7                                   | 2           |
| 24                | 8,04                            | 54                         | 54   | 34                                     | 44   | 40             | 14,37                                      | 23                            | 24                                  | 9                                   | 11                                  | 3           |
| 10                | 2,77                            | 28                         | 54   | 20                                     | 49   | 24             | 10,61                                      | 22                            | 43                                  | 13                                  | 27                                  | 4           |
| 15                | 3,21                            | 30                         | 67   | 18                                     | 62   | 18             | 12,66                                      | 22                            | 77                                  | 15                                  | 54                                  | 5           |
| 16                | 3,33                            | 23                         | 106  | 12                                     | .  | 13             | 6,75                                       | 20                            | 127                                 | 13                                  | 91                                  | 6           |
| 12                | 5,03                            | 14                         | 71   | 5                                      | .  | 3              | .  | 16                            | 157                                 | 10                                  | 137                                 | 7           |
| 9                 | 2,47                            | 6                          | 80   | 1                                      | .  | 2              | .  | 15                            | 424                                 | 7                                   | 408                                 | 8           |
| <b>113</b>        | <b>29,23</b>                    | <b>370</b>                 | <b>501</b>                                 | <b>225</b>                             | <b>402</b>                                 | <b>298</b>     | <b>84,51</b>                               | <b>149</b>                    | <b>867</b>                          | <b>82</b>                           | <b>736</b>                          | <b>9</b>    |
| <b>Münster</b>    |                                 |                            |  |  |  |                |  |                               |                                     |                                     |                                     |             |
| 11                | 0,55                            | 138                        | 30   | 80                                     | 21   | 134            | 19,62                                      | 16                            | 3                                   | 3                                   | 1                                   | 1           |
| 12                | 2,77                            | 83                         | 49   | 62                                     | 40   | 78             | 31,27                                      | 32                            | 18                                  | 15                                  | 9                                   | 2           |
| 17                | 5,05                            | 63                         | 64   | 48                                     | 58   | 61             | 41,83                                      | 28                            | 30                                  | 13                                  | 16                                  | 3           |
| 7                 | 1,65                            | 25                         | 35   | 15                                     | 31   | 22             | 13,87                                      | 26                            | 53                                  | 13                                  | 30                                  | 4           |
| 11                | 3,47                            | 21                         | 49   | 13                                     | .  | 16             | 13,33                                      | 24                            | 80                                  | 17                                  | 62                                  | 5           |
| 3                 | 1,38                            | 12                         | 51   | 8                                      | 49   | 9              | 26,41                                      | 19                            | 140                                 | 16                                  | 118                                 | 6           |
| 4                 | 0,60                            | 8                          | .  | 5                                      | .  | 4              | 8,66                                       | 15                            | 177                                 | 10                                  | 139                                 | 7           |
| 4                 | 1,72                            | 6                          | .  | 1                                      | .  | 3              | 0,80                                       | 7                             | 374                                 | 7                                   | 374                                 | 8           |
| <b>69</b>         | <b>17,18</b>                    | <b>356</b>                 | <b>440</b>                                 | <b>232</b>                             | <b>399</b>                                 | <b>327</b>     | <b>155,79</b>                              | <b>167</b>                    | <b>876</b>                          | <b>94</b>                           | <b>751</b>                          | <b>9</b>    |
| <b>Detmold</b>    |                                 |                            |  |  |  |                |  |                               |                                     |                                     |                                     |             |
| 19                | 2,36                            | 113                        | 24   | 58                                     | 13   | 110            | 15,36                                      | 12                            | 4                                   | 3                                   | 1                                   | 1           |
| 12                | 2,53                            | 41                         | 24   | 22                                     | 15   | 34             | 11,75                                      | 14                            | 7                                   | 4                                   | 2                                   | 2           |
| 17                | 5,04                            | 34                         | 36   | 23                                     | 26   | 32             | 14,87                                      | 23                            | 29                                  | 15                                  | 20                                  | 3           |
| 8                 | 3,56                            | 20                         | 21   | 5                                      | .  | 16             | 11,67                                      | 16                            | 27                                  | 7                                   | 16                                  | 4           |
| 4                 | 0,26                            | 3                          | 6  | 2                                      | .  | 2              | .  | 18                            | 62                                  | 11                                  | 44                                  | 5           |
| 6                 | 1,11                            | 6                          | 15   | 2                                      | .  | 5              | 2,38                                       | 9                             | 60                                  | 6                                   | 38                                  | 6           |
| 4                 | .                               | 7                          | .  | 1                                      | .  | 3              | .  | 6                             | 75                                  | 5                                   | 68                                  | 7           |
| 4                 | .                               | 2                          | .  | -                                      | -  | 2              | .  | 5                             | 142                                 | 5                                   | 142                                 | 8           |
| <b>74</b>         | <b>18,53</b>                    | <b>226</b>                 | <b>144</b>                                 | <b>113</b>                             | <b>89</b>                                  | <b>204</b>     | <b>59,30</b>                               | <b>103</b>                    | <b>406</b>                          | <b>56</b>                           | <b>331</b>                          | <b>9</b>    |
| <b>Arnsberg</b>   |                                 |                            |  |  |  |                |  |                               |                                     |                                     |                                     |             |
| 18                | 1,21                            | 151                        | 27   | 79                                     | 15   | 149            | 17,16                                      | 10                            | 4                                   | 3                                   | 1                                   | 1           |
| 10                | 1,33                            | 51                         | 27   | 29                                     | 17   | 47             | 13,84                                      | 16                            | 10                                  | 8                                   | 6                                   | 2           |
| 12                | 2,21                            | 31                         | 25   | 15                                     | 16   | 27             | 12,36                                      | 23                            | 25                                  | 12                                  | 16                                  | 3           |
| 5                 | 1,44                            | 8                          | 12   | 3                                      | .  | 5              | 4,09                                       | 19                            | 42                                  | 13                                  | 30                                  | 4           |
| 9                 | 2,56                            | 7                          | 13   | 3                                      | .  | 5              | .  | 9                             | 32                                  | 4                                   | 15                                  | 5           |
| 7                 | 3,76                            | 6                          | 4  | -                                      | -  | 6              | 3,78                                       | 13                            | 80                                  | 9                                   | 60                                  | 6           |
| 3                 | .                               | 2                          | .  | -                                      | -  | 1              | .  | 11                            | 149                                 | 10                                  | 146                                 | 7           |
| 2                 | .                               | 1                          | .  | -                                      | -  | 1              | .  | 7                             | 310                                 | 6                                   | 250                                 | 8           |
| <b>66</b>         | <b>14,49</b>                    | <b>257</b>                 | <b>109</b>                                 | <b>129</b>                             | <b>65</b>                                  | <b>241</b>     | <b>54,11</b>                               | <b>108</b>                    | <b>652</b>                          | <b>65</b>                           | <b>524</b>                          | <b>9</b>    |
| <b>Westfalen</b>  |                                 |                            |  |  |  |                |  |                               |                                     |                                     |                                     |             |
| 87                | 9,19                            | 799                        | 170  | 462                                    | 114  | 776            | 112,04                                     | 71                            | 19                                  | 16                                  | 6                                   | 1           |
| 78                | 21,49                           | 460                        | 275  | 333                                    | 223  | 424            | 162,92                                     | 121                           | 67                                  | 51                                  | 32                                  | 2           |
| 124               | 38,64                           | 404                        | 458  | 314                                    | 405  | 366            | 215,40                                     | 134                           | 151                                 | 68                                  | 85                                  | 3           |
| 57                | 25,05                           | 202                        | 370  | 143                                    | 329  | 178            | 115,10                                     | 113                           | 230                                 | 65                                  | 147                                 | 4           |
| 71                | 23,28                           | 192                        | 530  | 139                                    | 499  | 158            | 116,87                                     | 94                            | 312                                 | 58                                  | 214                                 | 5           |
| 49                | 20,20                           | 132                        | 615  | 85                                     | 565  | 106            | 118,51                                     | 76                            | 510                                 | 57                                  | 404                                 | 6           |
| 46                | 20,16                           | 72                         | 508  | 39                                     | 472  | 45             | 45,73                                      | 58                            | 694                                 | 42                                  | 594                                 | 7           |
| 29                | 14,06                           | 30                         | 328  | 6                                      | 269  | 16             | 10,97                                      | 47                            | 1 888                               | 34                                  | 1 784                               | 8           |
| <b>541</b>        | <b>172,06</b>                   | <b>2 291</b>               | <b>3 253</b>                               | <b>1 521</b>                           | <b>2 874</b>                               | <b>2 069</b>   | <b>897,53</b>                              | <b>714</b>                    | <b>3 870</b>                        | <b>391</b>                          | <b>3 266</b>                        | <b>9</b>    |

#### 4. (GU4) Betriebe mit Anbau von Gartenbauerzeugnissen 2005 und Flächen unter Glas und/oder abgedeckten Freilandflächen nach Größenklassen der gärtnerischen Nutzfläche

| Gärtnerische Nutzfläche (GN) von ... bis unter ... ha | Betriebe mit Anbau von Gartenbauerzeugnissen zu Erwerbszwecken insgesamt |               | Betriebe mit abgedeckten Freilandflächen |               |                                     | Betriebe mit Gewächshäusern |              |                   |  |
|---|--|---------------|--|---------------|-------------------------------------|-----------------------------|--------------|-------------------|--|
|   | Betriebe   | GN            | Betriebe                                 | GN            | darunter abgedeckte Freilandflächen | Betriebe                    | GN           | darunter          |  |
|   |  |               |  |               |                                     |                             |              | Gewächshausfläche | darunter Fläche mit geschlossenem Bewässerungssystem |
|   | Anzahl   | ha            | Anzahl                                   | ha            |                                     | Anzahl                      | ha           |                   |  |
| <b>Regierungsbezirk Düsseldorf</b>                    |  |               |  |               |                                     |                             |              |                   |  |
| unter 0,5   | 283  | 74            | 14                                       | 3             | 0                                   | 259                         | 66           | 45,70             | 6,77   |
| 0,5 - 1   | 295  | 204           | 24                                       | 17            | 4                                   | 228                         | 163          | 96,54             | 26,96  |
| 1 - 2   | 357  | 480           | 66                                       | 91            | 27                                  | 250                         | 340          | 148,81            | 52,47  |
| 2 - 3   | 199  | 474           | 52                                       | 125           | 38                                  | 140                         | 335          | 90,34             | 28,63  |
| 3 - 5   | 223  | 844           | 54                                       | 204           | 62                                  | 141                         | 536          | 100,96            | 21,43  |
| 5 - 10  | 211  | 1 460         | 72                                       | 498           | 179                                 | 89                          | 613          | 87,52             | 27,80  |
| 10 - 20   | 163  | 2 273         | 66                                       | 908           | 348                                 | 58                          | 778          | 44,38             | .  |
| 20 und mehr   | 125  | 5 367         | 63                                       | 2 825         | 862                                 | 24                          | 955          | 18,32             | .  |
| <b>Zusammen</b>                                       | <b>1 856</b>   | <b>11 177</b> | <b>411</b>                               | <b>4 671</b>  | <b>1 520</b>                        | <b>1 189</b>                | <b>3 787</b> | <b>632,58</b>     | <b>170,26</b>  |
| <b>Regierungsbezirk Köln</b>                          |  |               |  |               |                                     |                             |              |                   |  |
| unter 0,5   | 178  | 42            | 17                                       | 5             | 1                                   | 149                         | 31           | 20,13             | 3,67   |
| 0,5 - 1   | 133  | 90            | 9  | 6             | 2                                   | 68                          | 47           | 23,29             | 8,16   |
| 1 - 2   | 132  | 178           | 21                                       | 28            | 8                                   | 64                          | 90           | 22,84             | 4,54   |
| 2 - 3   | 96   | 229           | 15                                       | 36            | 7                                   | 39                          | 95           | 13,97             | 3,02   |
| 3 - 5   | 106  | 398           | 19                                       | 72            | 23                                  | 38                          | 145          | 16,11             | 7,78   |
| 5 - 10  | 129  | 909           | 37                                       | 257           | 61                                  | 35                          | 237          | 11,20             | 1,40   |
| 10 - 20   | 125  | 1 730         | 51                                       | 721           | 201                                 | 21                          | 278          | 7,14              | 0,68   |
| 20 und mehr   | 122  | 5 558         | 46                                       | 2 195         | 616                                 | 19                          | 852          | 10,08             | 1,56   |
| <b>Zusammen</b>                                       | <b>1 021</b>   | <b>9 135</b>  | <b>215</b>                               | <b>3 320</b>  | <b>918</b>                          | <b>433</b>                  | <b>1 775</b> | <b>124,76</b>     | <b>30,80</b>   |
| <b>Regierungsbezirk Münster</b>                       |  |               |  |               |                                     |                             |              |                   |  |
| unter 0,5   | 164  | 43            | 13                                       | 4             | 1                                   | 139                         | 34           | 20,74             | 4,81   |
| 0,5 - 1   | 137  | 94            | 20                                       | 14            | 5                                   | 83                          | 60           | 33,71             | 12,18  |
| 1 - 2   | 115  | 153           | 19                                       | 27            | 7                                   | 74                          | 98           | 44,98             | 20,18  |
| 2 - 3   | 60   | 140           | 18                                       | 40            | 16                                  | 34                          | 79           | 16,69             | 7,01   |
| 3 - 5   | 70   | 265           | 25                                       | 96            | 33                                  | 34                          | 130          | 17,70             | 4,65   |
| 5 - 10  | 85   | 590           | 31                                       | 214           | 92                                  | 22                          | 151          | 29,69             | 3,95   |
| 10 - 20   | 88   | 1 204         | 30                                       | 424           | 181                                 | 17                          | 250          | 17,27             | 6,80   |
| 20 und mehr   | 69   | 2 927         | 35                                       | 1 608         | 742                                 | 9                           | 325          | 3,54              | -  |
| <b>Zusammen</b>                                       | <b>788</b>   | <b>5 416</b>  | <b>191</b>                               | <b>2 427</b>  | <b>1 078</b>                        | <b>412</b>                  | <b>1 128</b> | <b>184,30</b>     | <b>59,58</b>   |
| <b>Regierungsbezirk Detmold</b>                       |  |               |  |               |                                     |                             |              |                   |  |
| unter 0,5   | 145  | 37            | 14                                       | 4             | 2                                   | 120                         | 28           | 16,86             | 3,06   |
| 0,5 - 1   | 80   | 56            | 7  | 5             | 2                                   | 41                          | 29           | 13,88             | 6,34   |
| 1 - 2   | 92   | 125           | 21                                       | 32            | 13                                  | 50                          | 69           | 19,60             | 8,93   |
| 2 - 3   | 46   | 108           | 11                                       | 25            | 8                                   | 24                          | 57           | 12,75             | 6,38   |
| 3 - 5   | 49   | 185           | 13                                       | 49            | 20                                  | 16                          | 60           | 2,24              | 0,68   |
| 5 - 10  | 51   | 343           | 19                                       | 137           | 42                                  | 13                          | 91           | 3,87              | .  |
| 10 - 20   | 42   | 590           | 24                                       | 338           | 97                                  | 8                           | 112          | .                 | .  |
| 20 und mehr   | 36   | 2 144         | 17                                       | 725           | 175                                 | 8                           | 242          | .                 | .  |
| <b>Zusammen</b>                                       | <b>541</b>   | <b>3 587</b>  | <b>126</b>                               | <b>1 314</b>  | <b>358</b>                          | <b>280</b>                  | <b>689</b>   | <b>75,47</b>      | <b>28,07</b>   |
| <b>Regierungsbezirk Arnberg</b>                       |  |               |  |               |                                     |                             |              |                   |  |
| unter 0,5   | 173  | 36            | 17                                       | 4             | 1                                   | 154                         | 29           | 18,45             | 4,55   |
| 0,5 - 1   | 93   | 61            | 12                                       | 9             | 3                                   | 53                          | 36           | 15,11             | 3,49   |
| 1 - 2   | 69   | 88            | 13                                       | 18            | 4                                   | 40                          | 50           | 15,18             | 8,20   |
| 2 - 3   | 38   | 89            | 5  | 13            | 3                                   | 15                          | 34           | 5,05              | 0,30   |
| 3 - 5   | 36   | 132           | 11                                       | 41            | 10                                  | 14                          | 51           | 2,94              | 0,88   |
| 5 - 10  | 45   | 307           | 10                                       | 71            | 23                                  | 15                          | 104          | 5,38              | .  |
| 10 - 20   | 27   | 403           | 10                                       | 154           | 37                                  | 3                           | 49           | .                 | .  |
| 20 und mehr   | 23   | 793           | 8  | 211           | 54                                  | 4                           | 139          | .                 | .  |
| <b>Zusammen</b>                                       | <b>504</b>   | <b>1 909</b>  | <b>86</b>                                | <b>521</b>    | <b>135</b>                          | <b>298</b>                  | <b>493</b>   | <b>64,52</b>      | <b>18,46</b>   |
| <b>Nordrhein-Westfalen</b>                            |  |               |  |               |                                     |                             |              |                   |  |
| unter 0,5   | 943  | 233           | 75                                       | 20            | 5                                   | 821                         | 188          | 121,88            | 22,85  |
| 0,5 - 1   | 738  | 505           | 72                                       | 51            | 16                                  | 473                         | 335          | 182,53            | 57,13  |
| 1 - 2   | 765  | 1 024         | 140                                      | 196           | 60                                  | 478                         | 647          | 251,41            | 94,31  |
| 2 - 3   | 439  | 1 040         | 101                                      | 239           | 72                                  | 252                         | 600          | 138,79            | 45,34  |
| 3 - 5   | 484  | 1 824         | 122                                      | 461           | 148                                 | 243                         | 922          | 139,95            | 35,42  |
| 5 - 10  | 521  | 3 609         | 169                                      | 1 176         | 398                                 | 174                         | 1 197        | 137,66            | 33,93  |
| 10 - 20   | 445  | 6 200         | 181                                      | 2 545         | 863                                 | 107                         | 1 468        | 73,39             | 14,78  |
| 20 und mehr   | 375  | 16 789        | 169                                      | 7 564         | 2 448                               | 64                          | 2 514        | 36,02             | 3,41   |
| <b>Insgesamt</b>                                      | <b>4 710</b>   | <b>31 224</b> | <b>1 029</b>                             | <b>12 252</b> | <b>4 009</b>                        | <b>2 612</b>                | <b>7 871</b> | <b>1 081,64</b>   | <b>307,17</b>  |



### 5. (GU5) Sozialökonomische Gliederung der Betriebe mit Anbau von Gartenbauerzeugnissen 2005 nach Größenklassen der gärtnerischen Nutzfläche

| Gärtnerische Nutzfläche (GN) von ... bis unter ... ha | Betriebe mit Anbau von Gartenbauerzeugnissen zu Erwerbszwecken insgesamt |               | Darunter Betriebe, die in der Hand eines Einzelunternehmens geführt werden |               |                      |               |                      |            |
|---|--|---------------|--|---------------|----------------------|---------------|----------------------|------------|
|   |  |               | zusammen   |               | davon                |               |                      |            |
|   | Betriebe   | GN            | Betriebe   | GN            | Haupterwerbsbetriebe |               | Nebenerwerbsbetriebe |            |
|   | Anzahl   | ha            | Anzahl   | ha            | Anzahl               | ha            | Anzahl               | ha         |
| <b>Regierungsbezirk Düsseldorf</b>                    |  |               |  |               |                      |               |                      |            |
| unter 0,5   | 283  | 74            | 255  | 68            | 210                  | 56            | 45                   | 11         |
| 0,5 – 1   | 295  | 204           | 272  | 188           | 243                  | 168           | 29                   | 20         |
| 1 – 2   | 357  | 480           | 311  | 417           | 266                  | 358           | 45                   | 60         |
| 2 – 3   | 199  | 474           | 162  | 386           | 147                  | 351           | 15                   | 35         |
| 3 – 5   | 223  | 844           | 196  | 742           | 187                  | 708           | 9                    | 34         |
| 5 – 10  | 211  | 1 460         | 181  | 1 243         | 173                  | .             | 8                    | .          |
| 10 – 20   | 163  | 2 273         | 141  | 1 966         | 139                  | .             | 2                    | .          |
| 20 und mehr   | 125  | 5 367         | 108  | 4 675         | 108                  | 4 675         | –                    | –          |
| <b>Zusammen</b>                                       | <b>1 856</b>   | <b>11 177</b> | <b>1 626</b>   | <b>9 685</b>  | <b>1 473</b>         | <b>9 447</b>  | <b>153</b>           | <b>239</b> |
| <b>Regierungsbezirk Köln</b>                          |  |               |  |               |                      |               |                      |            |
| unter 0,5   | 178  | 42            | 159  | 37            | 114                  | 26            | 45                   | 11         |
| 0,5 – 1   | 133  | 90            | 121  | 81            | 83                   | 56            | 38                   | 25         |
| 1 – 2   | 132  | 178           | 122  | 163           | 84                   | 113           | 38                   | 50         |
| 2 – 3   | 96   | 229           | 79   | 188           | 55                   | 133           | 24                   | 55         |
| 3 – 5   | 106  | 398           | 99   | 369           | 83                   | 312           | 16                   | 57         |
| 5 – 10  | 129  | 909           | 112  | 789           | 103                  | .             | 9                    | .          |
| 10 – 20   | 125  | 1 730         | 110  | 1 525         | 109                  | .             | 1                    | .          |
| 20 und mehr   | 122  | 5 558         | 93   | 3 503         | 93                   | 3 503         | –                    | –          |
| <b>Zusammen</b>                                       | <b>1 021</b>   | <b>9 135</b>  | <b>895</b>   | <b>6 655</b>  | <b>724</b>           | <b>6 389</b>  | <b>171</b>           | <b>267</b> |
| <b>Regierungsbezirk Münster</b>                       |  |               |  |               |                      |               |                      |            |
| unter 0,5   | 164  | 43            | 153  | 40            | 124                  | 32            | 29                   | 8          |
| 0,5 – 1   | 137  | 94            | 122  | 84            | 94                   | 66            | 28                   | 18         |
| 1 – 2   | 115  | 153           | 106  | 140           | 79                   | 105           | 27                   | 35         |
| 2 – 3   | 60   | 140           | 53   | 124           | 46                   | 108           | 7                    | 17         |
| 3 – 5   | 70   | 265           | 61   | 229           | 54                   | .             | 7                    | .          |
| 5 – 10  | 85   | 590           | 75   | 522           | 66                   | .             | 9                    | .          |
| 10 – 20   | 88   | 1 204         | 82   | 1 121         | 79                   | 1 083         | 3                    | 39         |
| 20 und mehr   | 69   | 2 927         | 63   | 2 746         | 62                   | .             | 1                    | .          |
| <b>Zusammen</b>                                       | <b>788</b>   | <b>5 416</b>  | <b>715</b>   | <b>5 006</b>  | <b>604</b>           | <b>4 775</b>  | <b>111</b>           | <b>231</b> |
| <b>Regierungsbezirk Detmold</b>                       |  |               |  |               |                      |               |                      |            |
| unter 0,5   | 145  | 37            | 138  | 35            | 106                  | 25            | 32                   | 10         |
| 0,5 – 1   | 80   | 56            | 78   | 54            | 49                   | 34            | 29                   | 20         |
| 1 – 2   | 92   | 125           | 80   | 107           | 56                   | 75            | 24                   | 32         |
| 2 – 3   | 46   | 108           | 42   | 98            | 34                   | 79            | 8                    | 19         |
| 3 – 5   | 49   | 185           | 45   | 170           | 36                   | 139           | 9                    | 31         |
| 5 – 10  | 51   | 343           | 44   | 294           | 38                   | 252           | 6                    | 41         |
| 10 – 20   | 42   | 590           | 39   | 548           | 39                   | 548           | –                    | –          |
| 20 und mehr   | 36   | 2 144         | 28   | 1 472         | 28                   | 1 472         | –                    | –          |
| <b>Zusammen</b>                                       | <b>541</b>   | <b>3 587</b>  | <b>494</b>   | <b>2 779</b>  | <b>386</b>           | <b>2 625</b>  | <b>108</b>           | <b>153</b> |
| <b>Regierungsbezirk Arnsberg</b>                      |  |               |  |               |                      |               |                      |            |
| unter 0,5   | 173  | 36            | 155  | 33            | 127                  | 26            | 28                   | 7          |
| 0,5 – 1   | 93   | 61            | 88   | 57            | 55                   | 36            | 33                   | 21         |
| 1 – 2   | 69   | 88            | 61   | 79            | 46                   | 60            | 15                   | 20         |
| 2 – 3   | 38   | 89            | 33   | 77            | 23                   | 54            | 10                   | 23         |
| 3 – 5   | 36   | 132           | 30   | 112           | 23                   | .             | 7                    | .          |
| 5 – 10  | 45   | 307           | 39   | 265           | 38                   | .             | 1                    | .          |
| 10 – 20   | 27   | 403           | 24   | 356           | 24                   | 356           | –                    | –          |
| 20 und mehr   | 23   | 793           | 20   | 697           | 20                   | 697           | –                    | –          |
| <b>Zusammen</b>                                       | <b>504</b>   | <b>1 909</b>  | <b>450</b>   | <b>1 677</b>  | <b>356</b>           | <b>1 576</b>  | <b>94</b>            | <b>101</b> |
| <b>Nordrhein-Westfalen</b>                            |  |               |  |               |                      |               |                      |            |
| unter 0,5   | 943  | 233           | 860  | 212           | 681                  | 165           | 179                  | 47         |
| 0,5 – 1   | 738  | 505           | 681  | 464           | 524                  | 361           | 157                  | 104        |
| 1 – 2   | 765  | 1 024         | 680  | 907           | 531                  | 711           | 149                  | 196        |
| 2 – 3   | 439  | 1 040         | 369  | 874           | 305                  | 725           | 64                   | 149        |
| 3 – 5   | 484  | 1 824         | 431  | 1 622         | 383                  | 1 447         | 48                   | 175        |
| 5 – 10  | 521  | 3 609         | 451  | 3 113         | 418                  | 2 907         | 33                   | 205        |
| 10 – 20   | 445  | 6 200         | 396  | 5 516         | 390                  | .             | 6                    | .          |
| 20 und mehr   | 375  | 16 789        | 312  | 13 094        | 311                  | .             | 1                    | .          |
| <b>Insgesamt</b>                                      | <b>4 710</b>   | <b>31 224</b> | <b>4 180</b>   | <b>25 802</b> | <b>3 543</b>         | <b>24 812</b> | <b>637</b>           | <b>990</b> |



## **Ergebnisse für das Land und die Regierungsbezirke**

## 6. (801) Betriebe mit Anbau von Gartenbauerzeugnissen 2005 nach Betriebsarten,

| Lfd. Nr.  | Landwirtschaftlich genutzte Fläche (LF) von ... bis unter ... ha | Gärtnerische Nutzfläche (GN) von ... bis unter ... ha | Betriebe mit Anbau von Gartenbau |               |               |                       |               |              |
|-----------|--|---|----------------------------------|---------------|---------------|-----------------------|---------------|--------------|
|           |  |   | Regierungsbezirk Düsseldorf      |               |               | Regierungsbezirk Köln |               |              |
|           |  |   | Betriebe                         | LF            | GN            | Betriebe              | LF            | GN           |
|           |  |   | Anzahl                           | ha            |               | Anzahl                | ha            |              |
| 1         | unter 2  | unter 0,5   | 264                              | 108           | 68            | 159                   | 48            | 36           |
| 2         |  | 0,5 – 1   | 235                              | 197           | 166           | 100                   | 79            | 69           |
| 3         |  | 1 – 2   | 248                              | 339           | 333           | 76                    | 105           | 101          |
| <b>4</b>  |  | <b>Zusammen</b>                                       | <b>748</b>                       | <b>646</b>    | <b>569</b>    | <b>335</b>            | <b>232</b>    | <b>207</b>   |
| 5         | 2 – 5  | unter 0,5   | 7                                | 21            | 3             | 7                     | 17            | 2            |
| 6         |  | 0,5 – 1   | 19                               | 54            | 15            | 12                    | 41            | 8            |
| 7         |  | 1 – 2   | 31                               | 95            | 46            | 22                    | 64            | 31           |
| 8         |  | 2 – 3   | 153                              | 396           | 368           | 65                    | 166           | 154          |
| 9         |  | 3 – 5   | 138                              | 530           | 520           | 56                    | 215           | 208          |
| <b>10</b> |  | <b>Zusammen</b>                                       | <b>348</b>                       | <b>1 097</b>  | <b>951</b>    | <b>162</b>            | <b>502</b>    | <b>402</b>   |
| 11        | 5 – 10   | unter 0,5   | 3                                | 21            | 1             | 3                     | 18            | 1            |
| 12        |  | 0,5 – 1   | 6                                | 43            | 4             | 3                     | 20            | 2            |
| 13        |  | 1 – 2   | 13                               | 95            | 16            | 4                     | 23            | 6            |
| 14        |  | 2 – 3   | 12                               | 89            | 29            | 6                     | 46            | 14           |
| 15        |  | 3 – 5   | 20                               | 147           | 82            | 21                    | 145           | 82           |
| 16        |  | 5 – 10  | 110                              | 768           | 742           | 65                    | 459           | 443          |
| <b>17</b> |  | <b>Zusammen</b>                                       | <b>164</b>                       | <b>1 163</b>  | <b>873</b>    | <b>102</b>            | <b>710</b>    | <b>547</b>   |
| 18        | 10 – 20  | unter 0,5   | 3                                | 51            | 1             | –                     | –             | –            |
| 19        |  | 0,5 – 1   | 8                                | 116           | 4             | 5                     | 81            | 4            |
| 20        |  | 1 – 2   | 18                               | 259           | 23            | 12                    | 172           | 16           |
| 21        |  | 2 – 3   | 4                                | 67            | 9             | 6                     | 90            | 14           |
| 22        |  | 3 – 5   | 22                               | 343           | 83            | 6                     | 91            | 21           |
| 23        |  | 5 – 10  | 22                               | 316           | 158           | 21                    | 286           | 164          |
| 24        |  | 10 – 20   | 78                               | 1 133         | 1 055         | 72                    | 1 039         | 982          |
| <b>25</b> |  | <b>Zusammen</b>                                       | <b>155</b>                       | <b>2 286</b>  | <b>1 334</b>  | <b>122</b>            | <b>1 759</b>  | <b>1 199</b> |
| 26        | 20 – 50  | unter 0,5   | 3                                | 88            | 1             | 5                     | 157           | 2            |
| 27        |  | 0,5 – 1   | 18                               | 606           | 11            | 7                     | 246           | 5            |
| 28        |  | 1 – 2   | 35                               | 1 176         | 46            | 5                     | 154           | 7            |
| 29        |  | 2 – 3   | 23                               | 793           | 54            | 12                    | 441           | 31           |
| 30        |  | 3 – 5   | 23                               | 826           | 86            | 10                    | 335           | 36           |
| 31        |  | 5 – 10  | 39                               | 1 298         | 280           | 15                    | 509           | 98           |
| 32        |  | 10 – 20   | 40                               | 1 388         | 546           | 19                    | 613           | 263          |
| 33        |  | 20 – 50   | 47                               | 1 559         | 1 320         | 51                    | 1 698         | 1 538        |
| <b>34</b> |  | <b>Zusammen</b>                                       | <b>228</b>                       | <b>7 734</b>  | <b>2 344</b>  | <b>124</b>            | <b>4 152</b>  | <b>1 979</b> |
| 35        | 50 und mehr  | unter 0,5   | 3                                | 269           | 1             | 4                     | 340           | 1            |
| 36        |  | 0,5 – 1   | 9                                | 1 085         | 6             | 6                     | 502           | 3            |
| 37        |  | 1 – 2   | 12                               | 897           | 16            | 13                    | 1 239         | 18           |
| 38        |  | 2 – 3   | 6                                | 433           | 13            | 7                     | 737           | 17           |
| 39        |  | 3 – 5   | 20                               | 1 328         | 72            | 13                    | 1 212         | 51           |
| 40        |  | 5 – 10  | 40                               | 3 203         | 279           | 28                    | 2 737         | 205          |
| 41        |  | 10 – 20   | 45                               | 3 559         | 673           | 34                    | 3 372         | 485          |
| 42        |  | 20 und mehr   | 78                               | 9 338         | 4 047         | 71                    | 9 513         | 4 020        |
| <b>43</b> |  | <b>Zusammen</b>                                       | <b>213</b>                       | <b>20 113</b> | <b>5 105</b>  | <b>176</b>            | <b>19 651</b> | <b>4 801</b> |
| 44        | <b>Insgesamt</b>   | unter 0,5   | 283                              | 556           | 74            | 178                   | 579           | 42           |
| 45        |  | 0,5 – 1   | 295                              | 2 103         | 204           | 133                   | 968           | 90           |
| 46        |  | 1 – 2   | 357                              | 2 861         | 480           | 132                   | 1 756         | 178          |
| 47        |  | 2 – 3   | 199                              | 1 780         | 474           | 96                    | 1 479         | 229          |
| 48        |  | 3 – 5   | 223                              | 3 174         | 844           | 106                   | 1 999         | 398          |
| 49        |  | 5 – 10  | 211                              | 5 586         | 1 460         | 129                   | 3 990         | 909          |
| 50        |  | 10 – 20   | 163                              | 6 080         | 2 273         | 125                   | 5 024         | 1 730        |
| 51        |  | 20 und mehr   | 125                              | 10 897        | 5 367         | 122                   | 11 211        | 5 558        |
| <b>52</b> |  | <b>Insgesamt</b>                                      | <b>1 856</b>                     | <b>33 038</b> | <b>11 177</b> | <b>1 021</b>          | <b>27 006</b> | <b>9 135</b> |

**sowie Größenklassen der landwirtschaftlich genutzten Fläche und der gärtnerischen Nutzfläche**

| erzeugnissen zu Erwerbszwecken insgesamt |               |              |                          |               |              |                           |              |              | Lfd.<br>Nr. |
|--|---------------|--------------|--------------------------|---------------|--------------|---------------------------|--------------|--------------|-------------|
| Regierungsbezirk Münster                 |               |              | Regierungsbezirk Detmold |               |              | Regierungsbezirk Arnsberg |              |              |             |
| Betriebe                                 | LF            | GN           | Betriebe                 | LF            | GN           | Betriebe                  | LF           | GN           |             |
| Anzahl                                   | ha            |              | Anzahl                   | ha            |              | Anzahl                    | ha           |              |             |
| 138                                      | 56            | 35           | 119                      | 50            | 29           | 160                       | 54           | 33           | 1           |
| 101                                      | 88            | 72           | 50                       | 49            | 35           | 59                        | 42           | 39           | 2           |
| 77                                       | 106           | 100          | 50                       | 73            | 70           | 40                        | 53           | 50           | 3           |
| <b>316</b>                               | <b>249</b>    | <b>206</b>   | <b>219</b>               | <b>172</b>    | <b>134</b>   | <b>259</b>                | <b>149</b>   | <b>122</b>   | <b>4</b>    |
| 13                                       | 36            | 4            | 10                       | 33            | 3            | 6                         | 20           | 2            | 5           |
| 12                                       | 39            | 8            | 11                       | 37            | 8            | 11                        | 39           | 6            | 6           |
| 12                                       | 35            | 18           | 19                       | 58            | 24           | 7                         | 21           | 8            | 7           |
| 42                                       | 115           | 100          | 35                       | 93            | 82           | 22                        | 61           | 51           | 8           |
| 39                                       | 151           | 147          | 20                       | 74            | 73           | 12                        | 45           | 43           | 9           |
| <b>118</b>                               | <b>376</b>    | <b>276</b>   | <b>95</b>                | <b>295</b>    | <b>189</b>   | <b>58</b>                 | <b>187</b>   | <b>110</b>   | <b>10</b>   |
| 2  | .             | .            | 2                        | .             | .            | 4                         | 25           | 1            | 11          |
| 4  | .             | .            | 4                        | .             | .            | 6                         | 40           | 4            | 12          |
| 8  | 58            | 9            | 7                        | 45            | 10           | 5                         | 37           | 7            | 13          |
| 6  | .             | .            | 1                        | .             | .            | 4                         | 29           | 9            | 14          |
| 11                                       | 78            | 44           | 9                        | 54            | 37           | 8                         | 55           | 30           | 15          |
| 30                                       | 204           | 202          | 22                       | 149           | 144          | 15                        | 120          | 110          | 16          |
| <b>61</b>                                | <b>429</b>    | <b>271</b>   | <b>45</b>                | <b>297</b>    | <b>197</b>   | <b>42</b>                 | <b>307</b>   | <b>160</b>   | <b>17</b>   |
| 3  | .             | .            | 5                        | .             | .            | -                         | -            | -            | 18          |
| 3  | .             | .            | 5                        | .             | .            | 6                         | 75           | 4            | 19          |
| 5  | 67            | 7            | 4                        | .             | .            | 4                         | .            | .            | 20          |
| 3  | .             | .            | 5                        | .             | .            | 2                         | .            | .            | 21          |
| 2  | .             | .            | 6                        | .             | .            | 5                         | 78           | 20           | 22          |
| 17                                       | 254           | 122          | 10                       | 138           | 70           | 10                        | 157          | 69           | 23          |
| 31                                       | 438           | 411          | 15                       | 238           | 203          | 10                        | 165          | 147          | 24          |
| <b>64</b>                                | <b>928</b>    | <b>559</b>   | <b>50</b>                | <b>751</b>    | <b>315</b>   | <b>37</b>                 | <b>568</b>   | <b>251</b>   | <b>25</b>   |
| 7  | 233           | 2            | 6                        | .             | .            | 1                         | .            | .            | 26          |
| 11                                       | 385           | 7            | 5                        | .             | .            | 9                         | .            | .            | 27          |
| 9  | 310           | 13           | 9                        | .             | .            | 8                         | .            | .            | 28          |
| 7  | .             | .            | 1                        | .             | .            | 4                         | .            | .            | 29          |
| 9  | .             | .            | 7                        | .             | .            | 6                         | 188          | 21           | 30          |
| 24                                       | 755           | 172          | 8                        | 277           | 48           | 6                         | 244          | 41           | 31          |
| 23                                       | 843           | 340          | 16                       | 531           | 230          | 7                         | 192          | 121          | 32          |
| 23                                       | 802           | 634          | 15                       | 500           | 439          | 9                         | 353          | 274          | 33          |
| <b>113</b>                               | <b>3 874</b>  | <b>1 216</b> | <b>67</b>                | <b>2 223</b>  | <b>765</b>   | <b>50</b>                 | <b>1 688</b> | <b>482</b>   | <b>34</b>   |
| 1  | .             | .            | 3                        | 211           | 1            | 2                         | .            | .            | 35          |
| 6  | .             | .            | 5                        | 430           | 3            | 2                         | .            | .            | 36          |
| 4  | 332           | 5            | 3                        | 719           | 3            | 5                         | 403          | 6            | 37          |
| 2  | .             | .            | 4                        | 366           | 9            | 6                         | .            | .            | 38          |
| 9  | 742           | 34           | 7                        | 571           | 26           | 5                         | 523          | 18           | 39          |
| 14                                       | 1 580         | 94           | 11                       | 1 146         | 81           | 14                        | 1 207        | 88           | 40          |
| 34                                       | 2 560         | 453          | 11                       | 1 841         | 157          | 10                        | 922          | 136          | 41          |
| 46                                       | 3 924         | 2 293        | 21                       | 3 532         | 1 705        | 14                        | 1 477        | 519          | 42          |
| <b>116</b>                               | <b>10 060</b> | <b>2 888</b> | <b>65</b>                | <b>8 815</b>  | <b>1 986</b> | <b>58</b>                 | <b>5 384</b> | <b>784</b>   | <b>43</b>   |
| 164                                      | 638           | 43           | 145                      | 540           | 37           | 173                       | 305          | 36           | 44          |
| 137                                      | 1 044         | 94           | 80                       | 819           | 56           | 93                        | 651          | 61           | 45          |
| 115                                      | 908           | 153          | 92                       | 1 273         | 125          | 69                        | 839          | 88           | 46          |
| 60                                       | 674           | 140          | 46                       | 563           | 108          | 38                        | 764          | 89           | 47          |
| 70                                       | 1 294         | 265          | 49                       | 1 005         | 185          | 36                        | 889          | 132          | 48          |
| 85                                       | 2 794         | 590          | 51                       | 1 710         | 343          | 45                        | 1 728        | 307          | 49          |
| 88                                       | 3 841         | 1 204        | 42                       | 2 610         | 590          | 27                        | 1 278        | 403          | 50          |
| 69                                       | 4 725         | 2 927        | 36                       | 4 032         | 2 144        | 23                        | 1 829        | 793          | 51          |
| <b>788</b>                               | <b>15 917</b> | <b>5 416</b> | <b>541</b>               | <b>12 552</b> | <b>3 587</b> | <b>504</b>                | <b>8 283</b> | <b>1 909</b> | <b>52</b>   |

Noch: **6. (801) Betriebe mit Anbau von Gartenbauerzeugnissen 2005 nach Betriebsarten,**

| Lfd. Nr.                | Landwirtschaftlich genutzte Fläche (LF) von ... bis unter ... ha | Gärtnerische Nutzfläche (GN) von ... bis unter ... ha | Betriebe mit Anbau von Gartenbauerzeugnissen zu Erwerbszwecken insgesamt |               |               | Davon sind nach                          |               |              |
|-------------------------|--|---|--|---------------|---------------|--|---------------|--------------|
|                         |  |   |  |               |               | Gartenbau                                |               |              |
|                         |  |   |  |               |               | reine Gartenbaubetriebe mit 75 bis 100 % |               |              |
|                         |  |   |  |               |               | der Betriebseinnahmen                    |               |              |
|                         |  |   | Betriebe   | LF            | GN            | Betriebe                                 | LF            | GN           |
|                         |  |   | Anzahl   | ha            |               | Anzahl                                   | ha            |              |
| <b>Regierungsbezirk</b> |  |   |  |               |               |  |               |              |
| 1                       | Insgesamt  | unter 0,5   | 283  | 556           | 74            | 273                                      | 150           | 71           |
| 2                       |  | 0,5 – 1   | 295  | 2 103         | 204           | 264                                      | 433           | 186          |
| 3                       |  | 1 – 2   | 357  | 2 861         | 480           | 306                                      | 892           | 414          |
| 4                       |  | 2 – 3   | 199  | 1 780         | 474           | 169                                      | 660           | 405          |
| 5                       |  | 3 – 5   | 223  | 3 174         | 844           | 177                                      | 1 174         | 670          |
| 6                       |  | 5 – 10  | 211  | 5 586         | 1 460         | 142                                      | 1 525         | 966          |
| 7                       |  | 10 – 20   | 163  | 6 080         | 2 273         | 103                                      | 2 122         | 1 435        |
| 8                       |  | 20 und mehr   | 125  | 10 897        | 5 367         | 83                                       | 5 292         | 3 821        |
| <b>9</b>                |  | <b>Insgesamt</b>                                      | <b>1 856</b>   | <b>33 038</b> | <b>11 177</b> | <b>1 517</b>                             | <b>12 248</b> | <b>7 967</b> |
| <b>Regierungsbezirk</b> |  |   |  |               |               |  |               |              |
| 1                       | Insgesamt  | unter 0,5   | 178  | 579           | 42            | 169                                      | 101           | 39           |
| 2                       |  | 0,5 – 1   | 133  | 968           | 90            | 112                                      | 155           | 77           |
| 3                       |  | 1 – 2   | 132  | 1 756         | 178           | 109                                      | 349           | 146          |
| 4                       |  | 2 – 3   | 96   | 1 479         | 229           | 81                                       | 413           | 192          |
| 5                       |  | 3 – 5   | 106  | 1 999         | 398           | 82                                       | 498           | 310          |
| 6                       |  | 5 – 10  | 129  | 3 990         | 909           | 89                                       | 1 190         | 635          |
| 7                       |  | 10 – 20   | 125  | 5 024         | 1 730         | 82                                       | 1 375         | 1 126        |
| 8                       |  | 20 und mehr   | 122  | 11 211        | 5 558         | 86                                       | 5 849         | 4 349        |
| <b>9</b>                |  | <b>Insgesamt</b>                                      | <b>1 021</b>   | <b>27 006</b> | <b>9 135</b>  | <b>810</b>                               | <b>9 931</b>  | <b>6 874</b> |
| <b>Regierungsbezirk</b> |  |   |  |               |               |  |               |              |
| 1                       | Insgesamt  | unter 0,5   | 164  | 638           | 43            | 152                                      | 102           | 39           |
| 2                       |  | 0,5 – 1   | 137  | 1 044         | 94            | 117                                      | 214           | 82           |
| 3                       |  | 1 – 2   | 115  | 908           | 153           | 101                                      | 328           | 134          |
| 4                       |  | 2 – 3   | 60   | 674           | 140           | 52                                       | 365           | 122          |
| 5                       |  | 3 – 5   | 70   | 1 294         | 265           | 54                                       | 336           | 207          |
| 6                       |  | 5 – 10  | 85   | 2 794         | 590           | 51                                       | 993           | 351          |
| 7                       |  | 10 – 20   | 88   | 3 841         | 1 204         | 41                                       | 908           | 577          |
| 8                       |  | 20 und mehr   | 69   | 4 725         | 2 927         | 44                                       | 2 756         | 2 065        |
| <b>9</b>                |  | <b>Insgesamt</b>                                      | <b>788</b>   | <b>15 917</b> | <b>5 416</b>  | <b>612</b>                               | <b>6 002</b>  | <b>3 577</b> |
| <b>Regierungsbezirk</b> |  |   |  |               |               |  |               |              |
| 1                       | Insgesamt  | unter 0,5   | 145  | 540           | 37            | 134                                      | .             | .            |
| 2                       |  | 0,5 – 1   | 80   | 819           | 56            | 69                                       | 330           | 49           |
| 3                       |  | 1 – 2   | 92   | 1 273         | 125           | 77                                       | 272           | 106          |
| 4                       |  | 2 – 3   | 46   | 563           | 108           | 38                                       | 124           | 89           |
| 5                       |  | 3 – 5   | 49   | 1 005         | 185           | 33                                       | 232           | 124          |
| 6                       |  | 5 – 10  | 51   | 1 710         | 343           | 32                                       | 413           | 214          |
| 7                       |  | 10 – 20   | 42   | 2 610         | 590           | 29                                       | .             | .            |
| 8                       |  | 20 und mehr   | 36   | 4 032         | 2 144         | 27                                       | 2 150         | 1 751        |
| <b>9</b>                |  | <b>Insgesamt</b>                                      | <b>541</b>   | <b>12 552</b> | <b>3 587</b>  | <b>439</b>                               | <b>4 467</b>  | <b>2 779</b> |
| <b>Regierungsbezirk</b> |  |   |  |               |               |  |               |              |
| 1                       | Insgesamt  | unter 0,5   | 173  | 305           | 36            | 167                                      | .             | .            |
| 2                       |  | 0,5 – 1   | 93   | 651           | 61            | 75                                       | 142           | 49           |
| 3                       |  | 1 – 2   | 69   | 839           | 88            | 53                                       | 148           | 67           |
| 4                       |  | 2 – 3   | 38   | 764           | 89            | 29                                       | 144           | 67           |
| 5                       |  | 3 – 5   | 36   | 889           | 132           | 25                                       | 184           | 90           |
| 6                       |  | 5 – 10  | 45   | 1 728         | 307           | 25                                       | 360           | 181          |
| 7                       |  | 10 – 20   | 27   | 1 278         | 403           | 20                                       | .             | .            |
| 8                       |  | 20 und mehr   | 23   | 1 829         | 793           | 18                                       | 1 374         | 649          |
| <b>9</b>                |  | <b>Insgesamt</b>                                      | <b>504</b>   | <b>8 283</b>  | <b>1 909</b>  | <b>412</b>                               | <b>3 104</b>  | <b>1 447</b> |

**sowie Größenklassen der landwirtschaftlich genutzten Fläche und der gärtnerischen Nutzfläche**

| ihrer Betriebsart   |              |              |  |              |            |                |               |              | Lfd.<br>Nr. |
|---|--------------|--------------|--|--------------|------------|----------------|---------------|--------------|-------------|
| betriebe  |              |              | landwirtschaftliche Betriebe mit Gartenbau |              |            |                |               |              |             |
| Gartenbaubetriebe mit Landwirtschaft<br>mit 50 bis unter 75 % |              |              | mit 25 bis unter 50 %                      |              |            | mit unter 25 % |               |              |             |
| aus dem Gartenbau   |              |              |  |              |            |                |               |              |             |
| Betriebe  | LF           | GN           | Betriebe                                   | LF           | GN         | Betriebe       | LF            | GN           |             |
| Anzahl  | ha           |              | Anzahl                                     | ha           |            | Anzahl         | ha            |              |             |
| <b>Düsseldorf</b>   |              |              |  |              |            |                |               |              |             |
| 1   | .            | .            | 1  | .            | .          | 8              | .             | .            | 1           |
| 3   | .            | .            | 4  | .            | .          | 24             | .             | .            | 2           |
| 11  | 316          | 15           | 11   | 354          | 15         | 29             | 1 300         | 37           | 3           |
| 10  | 316          | 22           | 8  | .            | .          | 12             | .             | .            | 4           |
| 12  | 456          | 48           | 13   | 430          | 51         | 21             | 1 114         | 75           | 5           |
| 34  | 1 833        | 246          | 18   | 1 062        | 123        | 17             | 1 166         | 125          | 6           |
| 26  | 1 464        | 360          | 18   | 1 253        | 251        | 16             | 1 242         | 227          | 7           |
| 20  | 1 834        | 704          | 5  | 581          | 182        | 17             | 3 189         | 661          | 8           |
| <b>117</b>  | <b>6 294</b> | <b>1 398</b> | <b>78</b>                                  | <b>4 368</b> | <b>644</b> | <b>144</b>     | <b>10 128</b> | <b>1 168</b> | <b>9</b>    |
| <b>Köln</b>   |              |              |  |              |            |                |               |              |             |
| 1   | .            | .            | 1  | .            | .          | 7              | .             | .            | 1           |
| 2   | .            | .            | 2  | .            | .          | 17             | .             | .            | 2           |
| 3   | 123          | 4            | 6  | 232          | 9          | 14             | 1 053         | 19           | 3           |
| 1   | .            | .            | 7  | .            | .          | 7              | .             | .            | 4           |
| 5   | 101          | 16           | 4  | 194          | 17         | 15             | 1 205         | 54           | 5           |
| 12  | 416          | 78           | 11   | 578          | 68         | 17             | 1 805         | 129          | 6           |
| 20  | 1 297        | 277          | 13   | 1 265        | 191        | 10             | 1 087         | 136          | 7           |
| 15  | .            | .            | 11   | 1 768        | 342        | 10             | .             | .            | 8           |
| <b>59</b>   | <b>3 685</b> | <b>970</b>   | <b>55</b>                                  | <b>4 490</b> | <b>646</b> | <b>97</b>      | <b>8 901</b>  | <b>644</b>   | <b>9</b>    |
| <b>Münster</b>  |              |              |  |              |            |                |               |              |             |
| 2   | .            | .            | 1  | .            | .          | 9              | .             | .            | 1           |
| 1   | .            | .            | 2  | .            | .          | 17             | 794           | 11           | 2           |
| 5   | 126          | 7            | 3  | 109          | 3          | 6              | 344           | 9            | 3           |
| 1   | .            | .            | 6  | .            | .          | 1              | .             | .            | 4           |
| 7   | 429          | 24           | 3  | 165          | 11         | 6              | 364           | 23           | 5           |
| 8   | 254          | 57           | 16   | 669          | 110        | 10             | 878           | 71           | 6           |
| 14  | 814          | 185          | 17   | 1 025        | 234        | 16             | 1 094         | 209          | 7           |
| 11  | 985          | 495          | 8  | 582          | 222        | 6              | 402           | 145          | 8           |
| <b>49</b>   | <b>2 696</b> | <b>771</b>   | <b>56</b>                                  | <b>2 814</b> | <b>595</b> | <b>71</b>      | <b>4 405</b>  | <b>472</b>   | <b>9</b>    |
| <b>Detmold</b>  |              |              |  |              |            |                |               |              |             |
| 3   | .            | .            | 2  | .            | .          | 6              | .             | .            | 1           |
| 1   | .            | .            | 2  | .            | .          | 8              | 383           | 5            | 2           |
| 6   | 90           | 7            | 3  | 88           | 5          | 6              | 822           | 7            | 3           |
| 3   | 175          | 8            | -  | -            | -          | 5              | 263           | 11           | 4           |
| 5   | .            | .            | 5  | .            | .          | 6              | .             | .            | 5           |
| 5   | 169          | 33           | 5  | 263          | 34         | 9              | 866           | 61           | 6           |
| 4   | 210          | 61           | 5  | .            | .          | 4              | .             | .            | 7           |
| 5   | 942          | 236          | 3  | .            | .          | 1              | .             | .            | 8           |
| <b>32</b>   | <b>1 700</b> | <b>366</b>   | <b>25</b>                                  | <b>1 521</b> | <b>197</b> | <b>45</b>      | <b>4 864</b>  | <b>246</b>   | <b>9</b>    |
| <b>Arnsberg</b>   |              |              |  |              |            |                |               |              |             |
| 2   | .            | .            | 2  | .            | .          | 2              | .             | .            | 1           |
| 3   | 52           | 2            | 4  | 167          | 3          | 11             | 290           | 7            | 2           |
| 3   | 91           | 4            | 6  | 213          | 9          | 7              | 387           | 8            | 3           |
| 2   | .            | .            | 3  | .            | .          | 4              | 222           | 9            | 4           |
| 2   | .            | .            | 4  | .            | .          | 5              | .             | .            | 5           |
| 6   | 277          | 39           | 9  | 594          | 57         | 5              | 496           | 30           | 6           |
| 4   | 280          | 57           | 1  | .            | .          | 2              | .             | .            | 7           |
| 2   | .            | .            | 2  | .            | .          | 1              | .             | .            | 8           |
| <b>24</b>   | <b>1 161</b> | <b>165</b>   | <b>31</b>                                  | <b>1 688</b> | <b>181</b> | <b>37</b>      | <b>2 330</b>  | <b>117</b>   | <b>9</b>    |

**Noch: 6. (801) Betriebe mit Anbau von Gartenbauerzeugnissen 2005 nach Betriebsarten,**

| Lfd. Nr.          | Landwirtschaftlich genutzte Fläche (LF) von ... bis unter ... ha | Gärtnerische Nutzfläche (GN) von ... bis unter ... ha | Betriebe mit Anbau von Gartenbauerzeugnissen zu Erwerbszwecken insgesamt |               |               | Davon sind nach                          |               |               |
|-------------------|--|---|--|---------------|---------------|--|---------------|---------------|
|                   |  |   |  |               |               | Gartenbau                                |               |               |
|                   |  |   |  |               |               | reine Gartenbaubetriebe mit 75 bis 100 % |               |               |
|                   |  |   |  |               |               | der Betriebseinnahmen                    |               |               |
|                   |  |   | Betriebe   | LF            | GN            | Betriebe                                 | LF            | GN            |
|                   |  |   | Anzahl   | ha            |               | Anzahl                                   | ha            |               |
| <b>Nordrhein-</b> |  |   |  |               |               |  |               |               |
| 1                 | unter 2  | unter 0,5   | 840  | 314           | 201           | 837                                      | 311           | 200           |
| 2                 |  | 0,5 – 1   | 545  | 455           | 381           | 544                                      | .             | .             |
| 3                 |  | 1 – 2   | 491  | 677           | 654           | 490                                      | .             | .             |
| <b>4</b>          |  | <b>Zusammen</b>                                       | <b>1 877</b>   | <b>1 448</b>  | <b>1 238</b>  | <b>1 872</b>                             | <b>1 442</b>  | <b>1 235</b>  |
| 5                 | 2 – 5  | unter 0,5   | 43   | 128           | 13            | 40                                       | 120           | 12            |
| 6                 |  | 0,5 – 1   | 65   | 209           | 44            | 61                                       | .             | .             |
| 7                 |  | 1 – 2   | 91   | 273           | 126           | 87                                       | 257           | 120           |
| 8                 |  | 2 – 3   | 317  | 832           | 755           | 316                                      | .             | .             |
| 9                 |  | 3 – 5   | 265  | 1 016         | 990           | 265                                      | 1 016         | 990           |
| <b>10</b>         |  | <b>Zusammen</b>                                       | <b>781</b>   | <b>2 458</b>  | <b>1 928</b>  | <b>769</b>                               | <b>2 418</b>  | <b>1 917</b>  |
| 11                | 5 – 10   | unter 0,5   | 14   | 92            | 4             | 10                                       | 64            | 3             |
| 12                |  | 0,5 – 1   | 23   | 160           | 15            | 14                                       | .             | .             |
| 13                |  | 1 – 2   | 37   | 258           | 48            | 33                                       | 225           | 44            |
| 14                |  | 2 – 3   | 29   | 216           | 67            | 29                                       | 216           | 67            |
| 15                |  | 3 – 5   | 69   | 479           | 275           | 67                                       | .             | .             |
| 16                |  | 5 – 10  | 242  | 1 700         | 1 639         | 242                                      | 1 700         | 1 639         |
| <b>17</b>         |  | <b>Zusammen</b>                                       | <b>414</b>   | <b>2 905</b>  | <b>2 049</b>  | <b>395</b>                               | <b>2 765</b>  | <b>2 031</b>  |
| 18                | 10 – 20  | unter 0,5   | 11   | 174           | 3             | 5  | 77            | 1             |
| 19                |  | 0,5 – 1   | 27   | 397           | 16            | 8  | 114           | 4             |
| 20                |  | 1 – 2   | 43   | 626           | 57            | 20                                       | 262           | 26            |
| 21                |  | 2 – 3   | 20   | 293           | 46            | 13                                       | 186           | 30            |
| 22                |  | 3 – 5   | 41   | 636           | 155           | 23                                       | 332           | 85            |
| 23                |  | 5 – 10  | 80   | 1 152         | 583           | 64                                       | 882           | 479           |
| 24                |  | 10 – 20   | 206  | 3 014         | 2 797         | 202                                      | 2 943         | 2 748         |
| <b>25</b>         |  | <b>Zusammen</b>                                       | <b>428</b>   | <b>6 291</b>  | <b>3 657</b>  | <b>335</b>                               | <b>4 795</b>  | <b>3 373</b>  |
| 26                | 20 – 50  | unter 0,5   | 22   | 663           | 7             | 3  | 77            | 1             |
| 27                |  | 0,5 – 1   | 50   | 1 718         | 31            | 8  | 270           | 5             |
| 28                |  | 1 – 2   | 66   | 2 212         | 91            | 14                                       | 447           | 20            |
| 29                |  | 2 – 3   | 47   | 1 663         | 112           | 8  | 215           | 19            |
| 30                |  | 3 – 5   | 55   | 1 853         | 202           | 13                                       | 420           | 46            |
| 31                |  | 5 – 10  | 92   | 3 083         | 639           | 17                                       | 480           | 121           |
| 32                |  | 10 – 20   | 105  | 3 567         | 1 499         | 56                                       | 1 656         | 849           |
| 33                |  | 20 – 50   | 145  | 4 912         | 4 205         | 136                                      | 4 525         | 3 998         |
| <b>34</b>         |  | <b>Zusammen</b>                                       | <b>582</b>   | <b>19 671</b> | <b>6 786</b>  | <b>255</b>                               | <b>8 090</b>  | <b>5 059</b>  |
| 35                | 50 und mehr  | unter 0,5   | 13   | 1 247         | 5             | –  | –             | –             |
| 36                |  | 0,5 – 1   | 28   | 2 646         | 18            | 2  | .             | .             |
| 37                |  | 1 – 2   | 37   | 3 591         | 48            | 2  | .             | .             |
| 38                |  | 2 – 3   | 25   | 2 254         | 57            | 2  | .             | .             |
| 39                |  | 3 – 5   | 54   | 4 376         | 201           | 3  | .             | .             |
| 40                |  | 5 – 10  | 107  | 9 873         | 747           | 16                                       | 1 420         | 109           |
| 41                |  | 10 – 20   | 134  | 12 253        | 1 904         | 17                                       | 1 207         | 263           |
| 42                |  | 20 und mehr   | 230  | 27 783        | 12 584        | 122                                      | 12 896        | 8 637         |
| <b>43</b>         |  | <b>Zusammen</b>                                       | <b>628</b>   | <b>64 023</b> | <b>15 565</b> | <b>164</b>                               | <b>16 242</b> | <b>9 028</b>  |
| <b>44</b>         | <b>Insgesamt</b>   | unter 0,5   | 943  | 2 618         | 233           | 895                                      | 649           | 216           |
| 45                |  | 0,5 – 1   | 738  | 5 585         | 505           | 637                                      | 1 273         | 442           |
| 46                |  | 1 – 2   | 765  | 7 637         | 1 024         | 646                                      | 1 989         | 867           |
| 47                |  | 2 – 3   | 439  | 5 260         | 1 040         | 369                                      | 1 707         | 875           |
| 48                |  | 3 – 5   | 484  | 8 360         | 1 824         | 371                                      | 2 424         | 1 401         |
| 49                |  | 5 – 10  | 521  | 15 808        | 3 609         | 339                                      | 4 482         | 2 347         |
| 50                |  | 10 – 20   | 445  | 18 834        | 6 200         | 275                                      | 5 806         | 3 859         |
| 51                |  | 20 und mehr   | 375  | 32 695        | 16 789        | 258                                      | 17 421        | 12 635        |
| <b>52</b>         |  | <b>Insgesamt</b>                                      | <b>4 710</b>   | <b>96 796</b> | <b>31 224</b> | <b>3 790</b>                             | <b>35 752</b> | <b>22 643</b> |



## sowie Größenklassen der landwirtschaftlich genutzten Fläche und der gärtnerischen Nutzfläche

| ihrer Betriebsart   |               |              |  |               |              |                |               |              | Lfd.<br>Nr. |
|---|---------------|--------------|--|---------------|--------------|----------------|---------------|--------------|-------------|
| betriebe  |               |              | landwirtschaftliche Betriebe mit Gartenbau |               |              |                |               |              |             |
| Gartenbaubetriebe mit Landwirtschaft<br>mit 50 bis unter 75 % |               |              | mit 25 bis unter 50 %                      |               |              | mit unter 25 % |               |              |             |
| aus dem Gartenbau   |               |              |  |               |              |                |               |              |             |
| Betriebe  | LF            | GN           | Betriebe                                   | LF            | GN           | Betriebe       | LF            | GN           |             |
| Anzahl  | ha            |              | Anzahl                                     | ha            |              | Anzahl         | ha            |              |             |
| <b>Westfalen</b>  |               |              |  |               |              |                |               |              |             |
| 2   | .             | .            | 1  | .             | .            | -              | -             | -            | 1           |
| -   | -             | -            | 1  | .             | .            | -              | -             | -            | 2           |
| -   | -             | -            | -  | -             | -            | 1              | .             | .            | 3           |
| <b>2</b>  | .             | .            | <b>2</b>                                   | .             | .            | <b>1</b>       | .             | .            | <b>4</b>    |
| 2   | .             | .            | 1  | .             | .            | -              | -             | -            | 5           |
| 3   | .             | .            | -  | -             | -            | 1              | .             | .            | 6           |
| 4   | 16            | 6            | -  | -             | -            | -              | -             | -            | 7           |
| -   | -             | -            | 1  | .             | .            | -              | -             | -            | 8           |
| -   | -             | -            | -  | -             | -            | -              | -             | -            | 9           |
| <b>9</b>  | <b>29</b>     | <b>8</b>     | <b>2</b>                                   | .             | .            | <b>1</b>       | .             | .            | <b>10</b>   |
| 1   | .             | .            | 2  | .             | .            | 1              | .             | .            | 11          |
| 2   | .             | .            | 2  | .             | .            | 5              | .             | .            | 12          |
| 2   | .             | .            | 2  | .             | .            | -              | -             | -            | 13          |
| -   | -             | -            | -  | -             | -            | -              | -             | -            | 14          |
| 2   | .             | .            | -  | -             | -            | -              | -             | -            | 15          |
| -   | -             | -            | -  | -             | -            | -              | -             | -            | 16          |
| <b>7</b>  | .             | .            | <b>6</b>                                   | <b>45</b>     | <b>4</b>     | <b>6</b>       | .             | .            | <b>17</b>   |
| 3   | 43            | 1            | -  | -             | -            | 3              | 54            | 1            | 18          |
| 2   | .             | .            | 3  | .             | .            | 14             | .             | .            | 19          |
| 7   | 112           | 9            | 6  | 96            | 8            | 10             | 156           | 13           | 20          |
| 3   | .             | .            | 1  | .             | .            | 3              | 40            | 7            | 21          |
| 9   | 149           | 34           | 6  | 108           | 26           | 3              | 47            | 10           | 22          |
| 12  | 207           | 76           | 2  | .             | .            | 2              | .             | .            | 23          |
| 4   | 71            | 50           | -  | -             | -            | -              | -             | -            | 24          |
| <b>40</b>   | <b>656</b>    | <b>178</b>   | <b>18</b>                                  | <b>305</b>    | <b>52</b>    | <b>35</b>      | <b>535</b>    | <b>54</b>    | <b>25</b>   |
| 1   | .             | .            | 3  | .             | .            | 15             | .             | .            | 26          |
| 3   | 89            | 2            | 4  | 115           | 3            | 35             | 1 245         | 21           | 27          |
| 13  | 436           | 18           | 15   | 491           | 22           | 24             | 839           | 31           | 28          |
| 9   | .             | .            | 16   | .             | .            | 14             | 546           | 32           | 29          |
| 12  | 355           | 46           | 9  | 295           | 33           | 21             | 783           | 77           | 30          |
| 34  | 1 139         | 245          | 31   | 1 073         | 208          | 10             | 390           | 65           | 31          |
| 23  | 927           | 306          | 16   | 614           | 222          | 10             | 369           | 122          | 32          |
| 6   | .             | .            | 1  | .             | .            | 2              | .             | .            | 33          |
| <b>101</b>  | <b>3 541</b>  | <b>779</b>   | <b>95</b>                                  | <b>3 307</b>  | <b>553</b>   | <b>131</b>     | <b>4 732</b>  | <b>394</b>   | <b>34</b>   |
| -   | -             | -            | -  | -             | -            | 13             | 1 247         | 5            | 35          |
| -   | -             | -            | 4  | .             | .            | 22             | 1 969         | 13           | 36          |
| 2   | .             | .            | 6  | .             | .            | 27             | .             | .            | 37          |
| 5   | 444           | 12           | 6  | .             | .            | 12             | 1 065         | 27           | 38          |
| 8   | .             | .            | 14   | 908           | 54           | 29             | 2 667         | 107          | 39          |
| 19  | 1 603         | 133          | 26   | .             | .            | 46             | .             | .            | 40          |
| 41  | 3 066         | 584          | 38   | 3 324         | 527          | 38             | 4 656         | 530          | 41          |
| 47  | .             | .            | 28   | .             | .            | 33             | .             | .            | 42          |
| <b>122</b>  | <b>11 259</b> | <b>2 693</b> | <b>122</b>                                 | <b>11 213</b> | <b>1 650</b> | <b>220</b>     | <b>25 309</b> | <b>2 193</b> | <b>43</b>   |
| 9   | 94            | 3            | 7  | 91            | 2            | 32             | 1 784         | 12           | 44          |
| 10  | 132           | 6            | 14   | 714           | 9            | 77             | 3 465         | 47           | 45          |
| 28  | 746           | 38           | 29   | 996           | 40           | 62             | 3 906         | 79           | 46          |
| 17  | 790           | 40           | 24   | 1 112         | 59           | 29             | 1 652         | 66           | 47          |
| 31  | 1 128         | 116          | 29   | 1 310         | 113          | 53             | 3 497         | 194          | 48          |
| 65  | 2 949         | 453          | 59   | 3 166         | 392          | 58             | 5 211         | 416          | 49          |
| 68  | 4 065         | 940          | 54   | 3 938         | 749          | 48             | 5 025         | 652          | 50          |
| 53  | 5 633         | 2 073        | 29   | 3 554         | 899          | 35             | 6 087         | 1 182        | 51          |
| <b>281</b>  | <b>15 537</b> | <b>3 671</b> | <b>245</b>                                 | <b>14 881</b> | <b>2 263</b> | <b>394</b>     | <b>30 627</b> | <b>2 647</b> | <b>52</b>   |

**7. (802) Betriebe mit Anbau von Gartenbauerzeugnissen 2005  
nach Nutzung der Flächen und Arbeitskräfteeinheiten**  
**7.1 (802.1) Betriebe insgesamt nach Größenklassen der gärtnerischen Nutzfläche**

| Gärtnerische<br>Nutzfläche (GN)<br>von ... bis unter ... ha<br>Betriebstyp | Betriebe     | LF            | Gärtnerische<br>Nutzfläche<br>zusammen | Und zwar       |               |                   |               | Arbeitskräfte |              |
|--|--------------|---------------|--|----------------|---------------|-------------------|---------------|---------------|--------------|
|  |              |               |  | Freilandfläche |               | Gewächshausfläche |               |               |              |
|  |              |               |  | Betriebe       | Fläche        | Betriebe          | Fläche        | Personen      | AKE          |
|  |              |               |  | Anzahl         | ha            | Anzahl            | ha            |               |              |
| <b>Regierungsbezirk Düsseldorf</b>   |              |               |  |                |               |                   |               |               |              |
| <b>Betriebe insgesamt</b>  |              |               |  |                |               |                   |               |               |              |
| unter 0,5  | 283          | 556           | 74                                     | 160            | 29            | 259               | 45,70         | 1 163         | 721          |
| 0,5 – 1  | 295          | 2 103         | 204                                    | 229            | 108           | 228               | 96,54         | 1 366         | 745          |
| 1 – 2  | 357          | 2 861         | 480                                    | 320            | 332           | 250               | 148,81        | 2 269         | 1 094        |
| 2 – 3  | 199          | 1 780         | 474                                    | 192            | 384           | 140               | 90,34         | 1 370         | 701          |
| 3 – 5  | 223          | 3 174         | 844                                    | 221            | 743           | 141               | 100,96        | 2 066         | 827          |
| 5 – 10   | 211          | 5 586         | 1 460                                  | 209            | 1 372         | 89                | 87,52         | 2 865         | 1 108        |
| 10 – 20  | 163          | 6 080         | 2 273                                  | 163            | 2 229         | 58                | 44,38         | 2 731         | 1 012        |
| 20 und mehr  | 125          | 10 897        | 5 367                                  | 125            | 5 349         | 24                | 18,32         | 5 285         | 1 490        |
| <b>Insgesamt</b>   | <b>1 856</b> | <b>33 038</b> | <b>11 177</b>                          | <b>1 619</b>   | <b>10 544</b> | <b>1 189</b>      | <b>632,58</b> | <b>19 115</b> | <b>7 698</b> |
| <b>davon Gartenbaubetriebe</b>   |              |               |  |                |               |                   |               |               |              |
| unter 0,5  | 274          | 168           | 71                                     | 153            | 26            | 256               | 45,21         | 1 132         | 705          |
| 0,5 – 1  | 267          | 490           | 188                                    | 201            | 91            | 228               | 96,54         | 1 244         | 688          |
| 1 – 2  | 317          | 1 208         | 429                                    | 280            | .             | 248               | .             | 2 116         | 1 020        |
| 2 – 3  | 179          | 977           | 427                                    | 172            | .             | 139               | .             | 1 249         | 650          |
| 3 – 5  | 189          | 1 630         | 717                                    | 187            | 616           | 141               | 100,96        | 1 894         | 753          |
| 5 – 10   | 176          | 3 358         | 1 212                                  | 174            | .             | 88                | .             | 2 567         | 1 014        |
| 10 – 20  | 129          | 3 585         | 1 795                                  | 129            | 1 750         | 58                | 44,38         | 2 387         | 913          |
| 20 und mehr  | 103          | 7 126         | 4 524                                  | 103            | 4 506         | 24                | 18,32         | 5 116         | 1 417        |
| <b>Zusammen</b>  | <b>1 634</b> | <b>18 542</b> | <b>9 365</b>                           | <b>1 399</b>   | <b>8 734</b>  | <b>1 182</b>      | <b>631,04</b> | <b>17 705</b> | <b>7 160</b> |
| <b>darunter Betriebe mit Schwerpunkt Erzeugung</b>                         |              |               |  |                |               |                   |               |               |              |
| unter 0,5  | 180          | 134           | 53                                     | 90             | 17            | 172               | 36,09         | 653           | 374          |
| 0,5 – 1  | 238          | 438           | 168                                    | 172            | 76            | 208               | 92,75         | 1 093         | 583          |
| 1 – 2  | 297          | 1 169         | 404                                    | 260            | 257           | 239               | 147,30        | 2 037         | 964          |
| 2 – 3  | 170          | 946           | 405                                    | 163            | 315           | 135               | 89,61         | 1 219         | 626          |
| 3 – 5  | 184          | 1 604         | 698                                    | 182            | .             | 139               | .             | 1 637         | 738          |
| 5 – 10   | 175          | .             | .                                      | 173            | 1 118         | 88                | .             | .             | .            |
| 10 – 20  | 127          | .             | .                                      | 127            | .             | 57                | .             | .             | .            |
| 20 und mehr  | 103          | 7 126         | 4 524                                  | 103            | 4 506         | 24                | 18,32         | 5 116         | 1 417        |
| <b>Zusammen</b>  | <b>1 474</b> | <b>18 252</b> | <b>9 220</b>                           | <b>1 270</b>   | <b>8 605</b>  | <b>1 062</b>      | <b>615,40</b> | <b>16 671</b> | <b>6 613</b> |
| <b>nach Betriebstyp</b>  |              |               |  |                |               |                   |               |               |              |
| Obstbau  | 40           | 463           | 365                                    | 40             | .             | 1                 | .             | 471           | 116          |
| Gemüsebau  | 331          | 7 623         | 4 644                                  | 302            | 4 555         | 157               | 89,04         | 5 938         | 1 906        |
| Blumen und Zierpflanzen  | 822          | 2 362         | 1 973                                  | 647            | 1 472         | 799               | 501,53        | 7 231         | 3 428        |
| Baumschulen  | 94           | 1 008         | 939                                    | 94             | 931           | 43                | 7,99          | 887           | 445          |
| Sonstige Betriebe mit<br>Schwerpunkt Erzeugung                             | 187          | 6 797         | 1 299                                  | 187            | .             | 62                | .             | 2 144         | 718          |
| <b>darunter mit überwiegendem Direktabsatz<sup>1)</sup></b>                |              |               |  |                |               |                   |               |               |              |
| Obstbau  | 27           | 199           | 173                                    | 27             | .             | 1                 | .             | 141           | 48           |
| Gemüsebau  | 81           | 841           | 383                                    | 75             | 370           | 39                | 12,60         | 724           | 216          |
| Blumen und Zierpflanzen  | 117          | 113           | 78                                     | 83             | 56            | 112               | 22,08         | 407           | 254          |
| Baumschulen  | 47           | 220           | 185                                    | 47             | 184           | 15                | 0,97          | 286           | 187          |
| Sonstige Betriebe mit<br>Schwerpunkt Erzeugung                             | 92           | 2 702         | 408                                    | 92             | 404           | 29                | 4,05          | 849           | 296          |
| <b>landwirtschaftliche Betriebe mit Gartenbau</b>                          |              |               |  |                |               |                   |               |               |              |
| unter 0,5  | 9            | 388           | 3                                      | 7              | 2             | 3                 | 0,49          | 31            | 16           |
| 0,5 – 1  | 28           | 1 612         | 17                                     | 28             | 17            | –                 | –             | 122           | 57           |
| 1 – 2  | 40           | 1 654         | 52                                     | 40             | .             | 2                 | .             | 153           | 74           |
| 2 – 3  | 20           | 804           | 46                                     | 20             | .             | 1                 | .             | 121           | 51           |
| 3 – 5  | 34           | 1 544         | 126                                    | 34             | 126           | –                 | –             | 172           | 74           |
| 5 – 10   | 35           | 2 228         | 247                                    | 35             | .             | 1                 | .             | 298           | 94           |
| 10 – 20  | 34           | 2 495         | 479                                    | 34             | 479           | –                 | –             | 344           | 99           |
| 20 und mehr  | 22           | 3 771         | 843                                    | 22             | 843           | –                 | –             | 169           | 73           |
| <b>Zusammen</b>  | <b>222</b>   | <b>14 496</b> | <b>1 812</b>                           | <b>220</b>     | <b>1 810</b>  | <b>7</b>          | <b>1,54</b>   | <b>1 410</b>  | <b>538</b>   |

1) Betriebe mit mehr als 50 % der Einnahmen aus eigener Erzeugung durch Absatz direkt an Endverbraucher

**Noch: 7. (802) Betriebe mit Anbau von Gartenbauerzeugnissen 2005  
nach Nutzung der Flächen und Arbeitskräfteeinheiten**  
**Noch: 7.1 (802.1) Betriebe insgesamt nach Größenklassen der gärtnerischen Nutzfläche**

| Gärtnerische<br>Nutzfläche (GN)<br>von ... bis unter ... ha<br>Betriebstyp | Betriebe     | LF            | Gärtnerische<br>Nutzfläche<br>zusammen | Und zwar       |              |                   |               | Arbeitskräfte |              |
|--|--------------|---------------|--|----------------|--------------|-------------------|---------------|---------------|--------------|
|  |              |               |  | Freilandfläche |              | Gewächshausfläche |               |               |              |
|  |              |               |  | Betriebe       | Fläche       | Betriebe          | Fläche        | Personen      | AKE          |
|  |              |               |  | Anzahl         | ha           | Anzahl            | ha            |               |              |
| <b>Regierungsbezirk Köln</b>   |              |               |  |                |              |                   |               |               |              |
| <b>Betriebe insgesamt</b>  |              |               |  |                |              |                   |               |               |              |
| unter 0,5  | 178          | 579           | 42                                     | 108            | 22           | 149               | 20,13         | 516           | 307          |
| 0,5 – 1  | 133          | 968           | 90                                     | 116            | 67           | 68                | 23,29         | 582           | 314          |
| 1 – 2  | 132          | 1 756         | 178                                    | 126            | 155          | 64                | 22,84         | 624           | 286          |
| 2 – 3  | 96           | 1 479         | 229                                    | 96             | 215          | 39                | 13,97         | 478           | 224          |
| 3 – 5  | 106          | 1 999         | 398                                    | 106            | 381          | 38                | 16,11         | 804           | 347          |
| 5 – 10   | 129          | 3 990         | 909                                    | 129            | 898          | 35                | 11,20         | 1 388         | 584          |
| 10 – 20  | 125          | 5 024         | 1 730                                  | 125            | 1 723        | 21                | 7,14          | 2 019         | 666          |
| 20 und mehr  | 122          | 11 211        | 5 558                                  | 122            | 5 548        | 19                | 10,08         | 8 178         | 2 063        |
| <b>Insgesamt</b>   | <b>1 021</b> | <b>27 006</b> | <b>9 135</b>                           | <b>928</b>     | <b>9 010</b> | <b>433</b>        | <b>124,76</b> | <b>14 589</b> | <b>4 792</b> |
| <b>davon Gartenbaubetriebe</b>   |              |               |  |                |              |                   |               |               |              |
| unter 0,5  | 170          | 103           | 39                                     | 100            | 19           | 149               | 20,13         | 491           | 289          |
| 0,5 – 1  | 114          | 164           | 78                                     | 97             | .            | 66                | .             | 507           | 282          |
| 1 – 2  | 112          | 472           | 151                                    | 106            | .            | 63                | .             | 518           | 245          |
| 2 – 3  | 82           | 471           | 194                                    | 82             | 180          | 39                | 13,97         | 416           | 197          |
| 3 – 5  | 87           | 599           | 326                                    | 87             | .            | 37                | .             | 691           | 301          |
| 5 – 10   | 101          | 1 606         | 713                                    | 101            | 702          | 35                | 11,20         | 1 166         | 495          |
| 10 – 20  | 102          | 2 672         | 1 403                                  | 102            | 1 396        | 21                | 7,14          | 1 723         | 591          |
| 20 und mehr  | 101          | 7 529         | 4 940                                  | 101            | 4 930        | 19                | 10,08         | 8 021         | 1 983        |
| <b>Zusammen</b>  | <b>869</b>   | <b>13 615</b> | <b>7 844</b>                           | <b>776</b>     | <b>7 720</b> | <b>429</b>        | <b>123,93</b> | <b>13 533</b> | <b>4 382</b> |
| <b>darunter Betriebe mit Schwerpunkt Erzeugung</b>                         |              |               |  |                |              |                   |               |               |              |
| unter 0,5  | 113          | 85            | 29                                     | 63             | 14           | 93                | 14,33         | 300           | 157          |
| 0,5 – 1  | 97           | 149           | 66                                     | 83             | 46           | 53                | 20,35         | 411           | 214          |
| 1 – 2  | 100          | 440           | 136                                    | 94             | 114          | 58                | 21,68         | 469           | 213          |
| 2 – 3  | 73           | 419           | 174                                    | 73             | 160          | 34                | 13,50         | 391           | 181          |
| 3 – 5  | 81           | 574           | 305                                    | 81             | 289          | 35                | 15,38         | 653           | 272          |
| 5 – 10   | 96           | .             | .                                      | 96             | .            | 30                | .             | .             | .            |
| 10 – 20  | 101          | .             | .                                      | 101            | .            | 20                | .             | .             | .            |
| 20 und mehr  | 100          | .             | .                                      | 100            | .            | 19                | 10,08         | .             | .            |
| <b>Zusammen</b>  | <b>761</b>   | <b>13 322</b> | <b>7 703</b>                           | <b>691</b>     | <b>7 590</b> | <b>342</b>        | <b>112,72</b> | <b>13 080</b> | <b>4 077</b> |
| <b>nach Betriebstyp</b>  |              |               |  |                |              |                   |               |               |              |
| Obstbau  | 123          | 1 746         | 1 434                                  | 123            | .            | 2                 | .             | 1 864         | 487          |
| Gemüsebau  | 226          | 5 884         | 3 869                                  | 217            | 3 837        | 79                | 31,33         | 6 671         | 1 680        |
| Blumen und Zierpflanzen  | 225          | 795           | 475                                    | 165            | 405          | 196               | 69,71         | 1 626         | 844          |
| Baumschulen  | 82           | 967           | 748                                    | 82             | 744          | 33                | 4,11          | 537           | 338          |
| Sonstige Betriebe mit<br>Schwerpunkt Erzeugung                             | 105          | 3 930         | 1 177                                  | 104            | .            | 32                | .             | 2 382         | 729          |
| <b>darunter mit überwiegendem Direktabsatz<sup>1)</sup></b>                |              |               |  |                |              |                   |               |               |              |
| Gemüsebau  | 33           | 203           | 141                                    | 33             | .            | 1                 | .             | 187           | 53           |
| Blumen und Zierpflanzen  | 43           | 674           | 285                                    | 42             | 282          | 18                | 3,17          | 520           | 151          |
| Blumen und Zierpflanzen  | 78           | 63            | 52                                     | 53             | 36           | 74                | 16,23         | 268           | 152          |
| Baumschulen  | 39           | 265           | 218                                    | 39             | 217          | 13                | 1,08          | 204           | 122          |
| Sonstige Betriebe mit<br>Schwerpunkt Erzeugung                             | 44           | 1 238         | 270                                    | 44             | 267          | 17                | 3,08          | 624           | 293          |
| <b>landwirtschaftliche Betriebe mit Gartenbau</b>                          |              |               |  |                |              |                   |               |               |              |
| unter 0,5  | 8            | 476           | 3                                      | 8              | 3            | –                 | –             | 25            | 18           |
| 0,5 – 1  | 19           | 804           | 12                                     | 19             | .            | 2                 | .             | 75            | 32           |
| 1 – 2  | 20           | 1 284         | 27                                     | 20             | .            | 1                 | .             | 106           | 42           |
| 2 – 3  | 14           | 1 008         | 35                                     | 14             | 35           | –                 | –             | 62            | 27           |
| 3 – 5  | 19           | 1 400         | 71                                     | 19             | .            | 1                 | .             | 113           | 46           |
| 5 – 10   | 28           | 2 384         | 196                                    | 28             | 196          | –                 | –             | 222           | 89           |
| 10 – 20  | 23           | 2 352         | 327                                    | 23             | 327          | –                 | –             | 296           | 75           |
| 20 und mehr  | 21           | 3 682         | 618                                    | 21             | 618          | –                 | –             | 157           | 80           |
| <b>Zusammen</b>  | <b>152</b>   | <b>13 391</b> | <b>1 290</b>                           | <b>152</b>     | <b>1 290</b> | <b>4</b>          | <b>0,83</b>   | <b>1 056</b>  | <b>410</b>   |

**Noch: 7. (802) Betriebe mit Anbau von Gartenbauerzeugnissen 2005  
nach Nutzung der Flächen und Arbeitskräfteeinheiten**  
**Noch: 7.1 (802.1) Betriebe insgesamt nach Größenklassen der gärtnerischen Nutzfläche**

| Gärtnerische<br>Nutzfläche (GN)<br>von ... bis unter ... ha<br>Betriebstyp | Betriebe   | LF            | Gärtnerische<br>Nutzfläche<br>zusammen | Und zwar       |              |                   |               | Arbeitskräfte |              |
|--|------------|---------------|--|----------------|--------------|-------------------|---------------|---------------|--------------|
|  |            |               |  | Freilandfläche |              | Gewächshausfläche |               |               |              |
|  |            |               |  | Betriebe       | Fläche       | Betriebe          | Fläche        | Personen      | AKE          |
|  |            |               |  | Anzahl         | ha           | Anzahl            | ha            |               |              |
| <b>Regierungsbezirk Münster</b>  |            |               |  |                |              |                   |               |               |              |
| <b>Betriebe insgesamt</b>  |            |               |  |                |              |                   |               |               |              |
| unter 0,5  | 164        | 638           | 43                                     | 112            | 22           | 139               | 20,74         | 642           | 375          |
| 0,5 – 1  | 137        | 1 044         | 94                                     | 116            | 60           | 83                | 33,71         | 734           | 421          |
| 1 – 2  | 115        | 908           | 153                                    | 96             | 108          | 74                | 44,98         | 727           | 375          |
| 2 – 3  | 60         | 674           | 140                                    | 58             | 123          | 34                | 16,69         | 455           | 234          |
| 3 – 5  | 70         | 1 294         | 265                                    | 69             | 248          | 34                | 17,70         | 860           | 349          |
| 5 – 10   | 85         | 2 794         | 590                                    | 84             | 560          | 22                | 29,69         | 802           | 297          |
| 10 – 20  | 88         | 3 841         | 1 204                                  | 88             | 1 187        | 17                | 17,27         | 1 602         | 564          |
| 20 und mehr  | 69         | 4 725         | 2 927                                  | 69             | 2 923        | 9                 | 3,54          | 3 617         | 939          |
| <b>Insgesamt</b>   | <b>788</b> | <b>15 917</b> | <b>5 416</b>                           | <b>692</b>     | <b>5 231</b> | <b>412</b>        | <b>184,30</b> | <b>9 439</b>  | <b>3 553</b> |
| <b>davon Gartenbaubetriebe</b>   |            |               |  |                |              |                   |               |               |              |
| unter 0,5  | 154        | 153           | 40                                     | 102            | .            | 138               | .             | 615           | 356          |
| 0,5 – 1  | 118        | 216           | 82                                     | 97             | 49           | 83                | 33,71         | 679           | 385          |
| 1 – 2  | 106        | 454           | 141                                    | 87             | 96           | 74                | 44,98         | 700           | 363          |
| 2 – 3  | 53         | 398           | 124                                    | 51             | 107          | 34                | 16,69         | 408           | 211          |
| 3 – 5  | 61         | 766           | 231                                    | 60             | 213          | 34                | 17,70         | 812           | 331          |
| 5 – 10   | 59         | 1 247         | 408                                    | 58             | 379          | 22                | 29,69         | 599           | 218          |
| 10 – 20  | 55         | 1 722         | 762                                    | 55             | .            | 16                | .             | 1 435         | 483          |
| 20 und mehr  | 55         | 3 741         | 2 560                                  | 55             | .            | 8                 | .             | 3 356         | 840          |
| <b>Zusammen</b>  | <b>661</b> | <b>8 698</b>  | <b>4 348</b>                           | <b>565</b>     | <b>4 165</b> | <b>409</b>        | <b>183,67</b> | <b>8 604</b>  | <b>3 187</b> |
| <b>darunter Betriebe mit Schwerpunkt Erzeugung</b>                         |            |               |  |                |              |                   |               |               |              |
| unter 0,5  | 99         | 109           | 28                                     | 64             | 12           | 86                | 15,71         | 397           | 216          |
| 0,5 – 1  | 101        | 183           | 71                                     | 81             | 40           | 70                | 30,45         | 576           | 312          |
| 1 – 2  | 94         | 427           | 126                                    | 75             | 82           | 69                | 44,46         | 649           | 333          |
| 2 – 3  | 43         | 353           | 101                                    | 41             | 86           | 27                | 15,21         | 332           | 167          |
| 3 – 5  | 58         | 753           | 218                                    | 57             | 201          | 32                | 17,20         | 785           | 311          |
| 5 – 10   | 55         | .             | .                                      | 54             | .            | 20                | .             | .             | .            |
| 10 – 20  | 53         | .             | .                                      | 53             | .            | 16                | .             | .             | .            |
| 20 und mehr  | 55         | 3 741         | 2 560                                  | 55             | .            | 8                 | .             | 3 356         | 840          |
| <b>Zusammen</b>  | <b>558</b> | <b>8 169</b>  | <b>4 226</b>                           | <b>480</b>     | <b>4 053</b> | <b>328</b>        | <b>172,77</b> | <b>8 076</b>  | <b>2 842</b> |
| <b>nach Betriebstyp</b>  |            |               |  |                |              |                   |               |               |              |
| Obstbau  | 30         | 107           | 47                                     | 30             | .            | 2                 | .             | 61            | 16           |
| Gemüsebau  | 127        | 3 931         | 2 431                                  | 118            | 2 414        | 39                | 17,01         | 3 700         | 886          |
| Blumen und Zierpflanzen  | 232        | 509           | 425                                    | 163            | 286          | 222               | 139,81        | 2 461         | 1 170        |
| Baumschulen  | 94         | 929           | 763                                    | 94             | 756          | 39                | 7,31          | 946           | 510          |
| Sonstige Betriebe mit<br>Schwerpunkt Erzeugung                             | 75         | 2 693         | 559                                    | 75             | .            | 26                | .             | 908           | 260          |
| <b>darunter mit überwiegendem Direktabsatz<sup>1)</sup></b>                |            |               |  |                |              |                   |               |               |              |
| Obstbau  | 16         | 51            | 20                                     | 16             | .            | 1                 | .             | 29            | 9            |
| Gemüsebau  | 65         | 1 393         | 679                                    | 62             | 674          | 22                | 5,03          | 1 440         | 368          |
| Blumen und Zierpflanzen  | 112        | 151           | 96                                     | 85             | 61           | 104               | 35,21         | 516           | 322          |
| Baumschulen  | 45         | 234           | 170                                    | 45             | 168          | 15                | 1,81          | 193           | 124          |
| Sonstige Betriebe mit<br>Schwerpunkt Erzeugung                             | 48         | 1 512         | 269                                    | 48             | 262          | 21                | 7,41          | 391           | 138          |
| <b>landwirtschaftliche Betriebe mit Gartenbau</b>                          |            |               |  |                |              |                   |               |               |              |
| unter 0,5  | 10         | 485           | 3                                      | 10             | .            | 1                 | .             | 27            | 19           |
| 0,5 – 1  | 19         | 827           | 12                                     | 19             | 12           | –                 | –             | 55            | 36           |
| 1 – 2  | 9          | 453           | 12                                     | 9              | 12           | –                 | –             | 27            | 12           |
| 2 – 3  | 7          | 276           | 16                                     | 7              | 16           | –                 | –             | 47            | 22           |
| 3 – 5  | 9          | 528           | 34                                     | 9              | 34           | –                 | –             | 48            | 18           |
| 5 – 10   | 26         | 1 547         | 181                                    | 26             | 181          | –                 | –             | 203           | 79           |
| 10 – 20  | 33         | 2 119         | 442                                    | 33             | .            | 1                 | .             | 167           | 81           |
| 20 und mehr  | 14         | 984           | 367                                    | 14             | .            | 1                 | .             | 261           | 99           |
| <b>Zusammen</b>  | <b>127</b> | <b>7 219</b>  | <b>1 067</b>                           | <b>127</b>     | <b>1 067</b> | <b>3</b>          | <b>0,64</b>   | <b>835</b>    | <b>367</b>   |

**Noch: 7. (802) Betriebe mit Anbau von Gartenbauerzeugnissen 2005  
nach Nutzung der Flächen und Arbeitskräfteeinheiten**  
**Noch: 7.1 (802.1) Betriebe insgesamt nach Größenklassen der gärtnerischen Nutzfläche**

| Gärtnerische<br>Nutzfläche (GN)<br>von ... bis unter ... ha<br>Betriebstyp | Betriebe   | LF            | Gärtnerische<br>Nutzfläche<br>zusammen | Und zwar       |              |                   |              | Arbeitskräfte |              |
|--|------------|---------------|--|----------------|--------------|-------------------|--------------|---------------|--------------|
|  |            |               |  | Freilandfläche |              | Gewächshausfläche |              |               |              |
|  |            |               |  | Betriebe       | Fläche       | Betriebe          | Fläche       | Personen      | AKE          |
|  |            |               |  | Anzahl         | ha           | Anzahl            | ha           |               |              |
| <b>Regierungsbezirk Detmold</b>  |            |               |  |                |              |                   |              |               |              |
| <b>Betriebe insgesamt</b>  |            |               |  |                |              |                   |              |               |              |
| unter 0,5  | 145        | 540           | 37                                     | 96             | 20           | 120               | 16,86        | 447           | 266          |
| 0,5 – 1  | 80         | 819           | 56                                     | 68             | 42           | 41                | 13,88        | 264           | 151          |
| 1 – 2  | 92         | 1 273         | 125                                    | 86             | 105          | 50                | 19,60        | 536           | 291          |
| 2 – 3  | 46         | 563           | 108                                    | 43             | 95           | 24                | 12,75        | 404           | 192          |
| 3 – 5  | 49         | 1 005         | 185                                    | 49             | 183          | 16                | 2,24         | 338           | 145          |
| 5 – 10   | 51         | 1 710         | 343                                    | 51             | 339          | 13                | 3,87         | 361           | 151          |
| 10 – 20  | 42         | 2 610         | 590                                    | 42             | .            | 8                 | .            | 885           | 267          |
| 20 und mehr  | 36         | 4 032         | 2 144                                  | 36             | .            | 8                 | .            | 4 264         | 1 119        |
| <b>Insgesamt</b>   | <b>541</b> | <b>12 552</b> | <b>3 587</b>                           | <b>471</b>     | <b>3 512</b> | <b>280</b>        | <b>75,47</b> | <b>7 499</b>  | <b>2 582</b> |
| <b>davon Gartenbaubetriebe</b>   |            |               |  |                |              |                   |              |               |              |
| unter 0,5  | 137        | 225           | 34                                     | 88             | 17           | 120               | 16,86        | 425           | 256          |
| 0,5 – 1  | 70         | 341           | 49                                     | 59             | .            | 40                | .            | 232           | 134          |
| 1 – 2  | 83         | 362           | 113                                    | 77             | .            | 48                | .            | 480           | 271          |
| 2 – 3  | 41         | 300           | 97                                     | 38             | 84           | 24                | 12,75        | 391           | 184          |
| 3 – 5  | 38         | 319           | 143                                    | 38             | 141          | 16                | 2,24         | 269           | 115          |
| 5 – 10   | 37         | 582           | 247                                    | 37             | .            | 12                | .            | 280           | 114          |
| 10 – 20  | 33         | 946           | 474                                    | 33             | .            | 7                 | .            | 779           | 235          |
| 20 und mehr  | 32         | 3 093         | 1 987                                  | 32             | .            | 8                 | .            | 4 084         | 1 022        |
| <b>Zusammen</b>  | <b>471</b> | <b>6 168</b>  | <b>3 145</b>                           | <b>402</b>     | <b>3 071</b> | <b>275</b>        | <b>74,42</b> | <b>6 940</b>  | <b>2 332</b> |
| <b>darunter Betriebe mit Schwerpunkt Erzeugung</b>                         |            |               |  |                |              |                   |              |               |              |
| unter 0,5  | 90         | 204           | 24                                     | 60             | 13           | 74                | 11,74        | 262           | 147          |
| 0,5 – 1  | 57         | 325           | 40                                     | 47             | 29           | 31                | 11,08        | 175           | 101          |
| 1 – 2  | 70         | 317           | 95                                     | 64             | 77           | 40                | 17,78        | 382           | 218          |
| 2 – 3  | 33         | 281           | 79                                     | 30             | 67           | 18                | 11,73        | 351           | 154          |
| 3 – 5  | 34         | 299           | 129                                    | 34             | 127          | 13                | 2,16         | 251           | 106          |
| 5 – 10   | 33         | 551           | 219                                    | 33             | 216          | 11                | 3,68         | 245           | 94           |
| 10 – 20  | 33         | 946           | 474                                    | 33             | .            | 7                 | .            | 779           | 235          |
| 20 und mehr  | 32         | 3 093         | 1 987                                  | 32             | .            | 8                 | .            | 4 084         | 1 022        |
| <b>Zusammen</b>  | <b>382</b> | <b>6 016</b>  | <b>3 048</b>                           | <b>333</b>     | <b>2 983</b> | <b>202</b>        | <b>64,12</b> | <b>6 529</b>  | <b>2 076</b> |
| <b>nach Betriebstyp</b>  |            |               |  |                |              |                   |              |               |              |
| Obstbau  | 35         | 415           | 264                                    | 35             | 264          | –                 | –            | 389           | 284          |
| Gemüsebau  | 113        | 3 214         | 1 868                                  | 103            | 1 854        | 38                | 13,77        | 3 767         | 879          |
| Blumen und Zierpflanzen  | 113        | 141           | 100                                    | 76             | 59           | 110               | 41,56        | 649           | 381          |
| Baumschulen  | 56         | 481           | 355                                    | 56             | 353          | 26                | 2,30         | 371           | 235          |
| Sonstige Betriebe mit<br>Schwerpunkt Erzeugung                             | 65         | 1 765         | 460                                    | 63             | 453          | 28                | 6,49         | 1 353         | 297          |
| <b>darunter mit überwiegendem Direktabsatz<sup>1)</sup></b>                |            |               |  |                |              |                   |              |               |              |
| Obstbau  | 27         | 151           | 92                                     | 27             | 92           | –                 | –            | 89            | 26           |
| Gemüsebau  | 49         | 816           | 455                                    | 45             | 452          | 9                 | 2,64         | 935           | 259          |
| Blumen und Zierpflanzen  | 66         | 61            | 41                                     | 48             | 28           | 64                | 12,92        | 250           | 153          |
| Baumschulen  | 26         | 127           | 83                                     | 26             | 83           | 9                 | 0,51         | 104           | 66           |
| Sonstige Betriebe mit<br>Schwerpunkt Erzeugung                             | 34         | 596           | 91                                     | 32             | 89           | 16                | 1,82         | 187           | 77           |
| <b>landwirtschaftliche Betriebe mit Gartenbau</b>                          |            |               |  |                |              |                   |              |               |              |
| unter 0,5  | 8          | 314           | 3                                      | 8              | 3            | –                 | –            | 22            | 11           |
| 0,5 – 1  | 10         | 478           | 6                                      | 9              | .            | 1                 | .            | 32            | 16           |
| 1 – 2  | 9          | 911           | 11                                     | 9              | .            | 2                 | .            | 56            | 20           |
| 2 – 3  | 5          | 263           | 11                                     | 5              | 11           | –                 | –            | 13            | 8            |
| 3 – 5  | 11         | 686           | 42                                     | 11             | 42           | –                 | –            | 69            | 30           |
| 5 – 10   | 14         | 1 128         | 95                                     | 14             | .            | 1                 | .            | 81            | 38           |
| 10 – 20  | 9          | 1 664         | 116                                    | 9              | .            | 1                 | .            | 106           | 32           |
| 20 und mehr  | 4          | 940           | 157                                    | 4              | 157          | –                 | –            | 180           | 97           |
| <b>Zusammen</b>  | <b>70</b>  | <b>6 385</b>  | <b>442</b>                             | <b>69</b>      | <b>441</b>   | <b>5</b>          | <b>1,06</b>  | <b>559</b>    | <b>251</b>   |

**Noch: 7. (802) Betriebe mit Anbau von Gartenbauerzeugnissen 2005  
nach Nutzung der Flächen und Arbeitskräfteeinheiten**  
**Noch: 7.1 (802.1) Betriebe insgesamt nach Größenklassen der gärtnerischen Nutzfläche**

| Gärtnerische<br>Nutzfläche (GN)<br>von ... bis unter ... ha<br>Betriebstyp | Betriebe   | LF           | Gärtnerische<br>Nutzfläche<br>zusammen | Und zwar       |              |                   |              | Arbeitskräfte |              |
|--|------------|--------------|--|----------------|--------------|-------------------|--------------|---------------|--------------|
|  |            |              |  | Freilandfläche |              | Gewächshausfläche |              |               |              |
|  |            |              |  | Betriebe       | Fläche       | Betriebe          | Fläche       | Personen      | AKE          |
|  |            |              |  | Anzahl         | ha           | Anzahl            | ha           |               |              |
| <b>Regierungsbezirk Arnsberg</b>   |            |              |  |                |              |                   |              |               |              |
| <b>Betriebe insgesamt</b>  |            |              |  |                |              |                   |              |               |              |
| unter 0,5  | 173        | 305          | 36                                     | 94             | 18           | 154               | 18,45        | 669           | 419          |
| 0,5 – 1  | 93         | 651          | 61                                     | 82             | 46           | 53                | 15,11        | 372           | 209          |
| 1 – 2  | 69         | 839          | 88                                     | 63             | 73           | 40                | 15,18        | 356           | 210          |
| 2 – 3  | 38         | 764          | 89                                     | 38             | 84           | 15                | 5,05         | 258           | 148          |
| 3 – 5  | 36         | 889          | 132                                    | 36             | 129          | 14                | 2,94         | 211           | 106          |
| 5 – 10   | 45         | 1 728        | 307                                    | 45             | 302          | 15                | 5,38         | 468           | 204          |
| 10 – 20  | 27         | 1 278        | 403                                    | 27             | .            | 3                 | .            | 399           | 134          |
| 20 und mehr  | 23         | 1 829        | 793                                    | 23             | .            | 4                 | .            | 499           | 186          |
| <b>Insgesamt</b>   | <b>504</b> | <b>8 283</b> | <b>1 909</b>                           | <b>408</b>     | <b>1 845</b> | <b>298</b>        | <b>64,52</b> | <b>3 232</b>  | <b>1 616</b> |
| <b>davon Gartenbaubetriebe</b>   |            |              |  |                |              |                   |              |               |              |
| unter 0,5  | 169        | 93           | 35                                     | 91             | .            | 153               | .            | 661           | 413          |
| 0,5 – 1  | 78         | 194          | 51                                     | 67             | 36           | 53                | 15,11        | 333           | 189          |
| 1 – 2  | 56         | 239          | 71                                     | 50             | .            | 38                | .            | 310           | 184          |
| 2 – 3  | 31         | 352          | 72                                     | 31             | .            | 12                | .            | 237           | 136          |
| 3 – 5  | 27         | 239          | 99                                     | 27             | .            | 13                | .            | 151           | 84           |
| 5 – 10   | 31         | 637          | 219                                    | 31             | 214          | 15                | 5,38         | 348           | 172          |
| 10 – 20  | 24         | 946          | 366                                    | 24             | .            | 3                 | .            | 371           | 125          |
| 20 und mehr  | 20         | 1 565        | 697                                    | 20             | .            | 4                 | .            | 439           | 162          |
| <b>Zusammen</b>  | <b>436</b> | <b>4 265</b> | <b>1 611</b>                           | <b>341</b>     | <b>1 548</b> | <b>291</b>        | <b>63,60</b> | <b>2 850</b>  | <b>1 463</b> |
| <b>darunter Betriebe mit Schwerpunkt Erzeugung</b>                         |            |              |  |                |              |                   |              |               |              |
| unter 0,5  | 99         | 68           | 22                                     | 49             | 10           | 86                | 11,96        | 343           | 208          |
| 0,5 – 1  | 60         | 176          | 40                                     | 54             | 30           | 38                | 9,94         | 230           | 116          |
| 1 – 2  | 43         | 218          | 55                                     | 37             | 42           | 29                | 13,43        | 264           | 152          |
| 2 – 3  | 24         | 333          | 56                                     | 24             | 52           | 7                 | 3,88         | 173           | 85           |
| 3 – 5  | 21         | 189          | 77                                     | 21             | .            | 10                | .            | 118           | 66           |
| 5 – 10   | 28         | .            | .                                      | 28             | .            | 13                | .            | .             | .            |
| 10 – 20  | 24         | 946          | 366                                    | 24             | .            | 3                 | .            | 371           | 125          |
| 20 und mehr  | 19         | .            | .                                      | 19             | .            | 4                 | .            | .             | .            |
| <b>Zusammen</b>  | <b>318</b> | <b>4 050</b> | <b>1 451</b>                           | <b>256</b>     | <b>1 402</b> | <b>190</b>        | <b>49,12</b> | <b>2 249</b>  | <b>1 051</b> |
| <b>nach Betriebstyp</b>  |            |              |  |                |              |                   |              |               |              |
| Obstbau  | 25         | 56           | 21                                     | 25             | 21           | –                 | –            | 41            | 7            |
| Gemüsebau  | 60         | 1 339        | 647                                    | 56             | 641          | 25                | 6,38         | 725           | 257          |
| Blumen und Zierpflanzen  | 130        | 99           | 72                                     | 72             | 36           | 126               | 35,89        | 715           | 435          |
| Baumschulen  | 65         | 1 381        | 533                                    | 65             | 531          | 19                | 2,49         | 519           | 255          |
| Sonstige Betriebe mit<br>Schwerpunkt Erzeugung                             | 38         | 1 176        | 178                                    | 38             | 173          | 20                | 4,36         | 249           | 98           |
| <b>darunter mit überwiegendem Direktabsatz<sup>1)</sup></b>                |            |              |  |                |              |                   |              |               |              |
| Obstbau  | 24         | 54           | 19                                     | 24             | 19           | –                 | –            | 40            | 7            |
| Gemüsebau  | 30         | 430          | 198                                    | 27             | 195          | 15                | 2,28         | 320           | 126          |
| Blumen und Zierpflanzen  | 85         | 55           | 35                                     | 51             | 22           | 84                | 13,00        | 348           | 220          |
| Baumschulen  | 37         | 380          | 197                                    | 37             | 196          | 10                | 0,64         | 183           | 97           |
| Sonstige Betriebe mit<br>Schwerpunkt Erzeugung                             | 29         | 794          | 113                                    | 29             | 110          | 16                | 3,47         | 153           | 78           |
| <b>landwirtschaftliche Betriebe mit Gartenbau</b>                          |            |              |  |                |              |                   |              |               |              |
| unter 0,5  | 4          | 211          | 1                                      | 3              | .            | 1                 | .            | 8             | 7            |
| 0,5 – 1  | 15         | 457          | 10                                     | 15             | 10           | –                 | –            | 39            | 21           |
| 1 – 2  | 13         | 600          | 17                                     | 13             | .            | 2                 | .            | 46            | 27           |
| 2 – 3  | 7          | 412          | 16                                     | 7              | .            | 3                 | .            | 21            | 12           |
| 3 – 5  | 9          | 650          | 33                                     | 9              | .            | 1                 | .            | 60            | 22           |
| 5 – 10   | 14         | 1 091        | 88                                     | 14             | 88           | –                 | –            | 120           | 32           |
| 10 – 20  | 3          | 333          | 37                                     | 3              | 37           | –                 | –            | 28            | 8            |
| 20 und mehr  | 3          | 264          | 96                                     | 3              | 96           | –                 | –            | 60            | 24           |
| <b>Zusammen</b>  | <b>68</b>  | <b>4 017</b> | <b>298</b>                             | <b>67</b>      | <b>297</b>   | <b>7</b>          | <b>0,91</b>  | <b>382</b>    | <b>153</b>   |

**Noch: 7. (802) Betriebe mit Anbau von Gartenbauerzeugnissen 2005  
nach Nutzung der Flächen und Arbeitskräfteeinheiten**  
**Noch: 7.1 (802.1) Betriebe insgesamt nach Größenklassen der gärtnerischen Nutzfläche**

| Gärtnerische<br>Nutzfläche (GN)<br>von ... bis unter ... ha<br>Betriebstyp | Betriebe     | LF            | Gärtnerische<br>Nutzfläche<br>zusammen | Und zwar       |               |                   |                 | Arbeitskräfte |               |
|--|--------------|---------------|--|----------------|---------------|-------------------|-----------------|---------------|---------------|
|  |              |               |  | Freilandfläche |               | Gewächshausfläche |                 |               |               |
|  |              |               |  | Betriebe       | Fläche        | Betriebe          | Fläche          | Personen      | AKE           |
|  |              |               |  | Anzahl         | ha            | Anzahl            | ha              |               |               |
| <b>Nordrhein-Westfalen</b>   |              |               |  |                |               |                   |                 |               |               |
| <b>Betriebe insgesamt</b>  |              |               |  |                |               |                   |                 |               |               |
| unter 0,5  | 943          | 2 618         | 233                                    | 570            | 111           | 821               | 121,88          | 3 437         | 2 088         |
| 0,5 – 1  | 738          | 5 585         | 505                                    | 611            | 323           | 473               | 182,53          | 3 318         | 1 840         |
| 1 – 2  | 765          | 7 637         | 1 024                                  | 691            | 773           | 478               | 251,41          | 4 512         | 2 257         |
| 2 – 3  | 439          | 5 260         | 1 040                                  | 427            | 901           | 252               | 138,79          | 2 965         | 1 499         |
| 3 – 5  | 484          | 8 360         | 1 824                                  | 481            | 1 684         | 243               | 139,95          | 4 279         | 1 774         |
| 5 – 10   | 521          | 15 808        | 3 609                                  | 518            | 3 471         | 174               | 137,66          | 5 884         | 2 345         |
| 10 – 20  | 445          | 18 834        | 6 200                                  | 445            | 6 127         | 107               | 73,39           | 7 636         | 2 643         |
| 20 und mehr  | 375          | 32 695        | 16 789                                 | 375            | 16 753        | 64                | 36,02           | 21 843        | 5 796         |
| <b>Insgesamt</b>   | <b>4 710</b> | <b>96 796</b> | <b>31 224</b>                          | <b>4 118</b>   | <b>30 142</b> | <b>2 612</b>      | <b>1 081,64</b> | <b>53 874</b> | <b>20 242</b> |
| <b>davon Gartenbaubetriebe</b>   |              |               |  |                |               |                   |                 |               |               |
| unter 0,5  | 904          | 743           | 219                                    | 534            | 98            | 816               | 121,10          | 3 324         | 2 017         |
| 0,5 – 1  | 647          | 1 405         | 449                                    | 521            | 267           | 470               | 181,82          | 2 995         | 1 678         |
| 1 – 2  | 674          | 2 735         | 905                                    | 600            | 654           | 471               | 251,14          | 4 124         | 2 083         |
| 2 – 3  | 386          | 2 497         | 914                                    | 374            | 776           | 248               | 138,44          | 2 701         | 1 378         |
| 3 – 5  | 402          | 3 553         | 1 518                                  | 399            | .             | 241               | .               | 3 817         | 1 584         |
| 5 – 10   | 404          | 7 431         | 2 801                                  | 401            | .             | 172               | .               | 4 960         | 2 013         |
| 10 – 20  | 343          | 9 871         | 4 800                                  | 343            | .             | 105               | .               | 6 695         | 2 347         |
| 20 und mehr  | 311          | 23 054        | 14 708                                 | 311            | .             | 63                | .               | 21 016        | 5 423         |
| <b>Zusammen</b>  | <b>4 071</b> | <b>51 288</b> | <b>26 314</b>                          | <b>3 483</b>   | <b>25 237</b> | <b>2 586</b>      | <b>1 076,65</b> | <b>49 632</b> | <b>18 524</b> |
| <b>darunter Betriebe mit Schwerpunkt Erzeugung</b>                         |              |               |  |                |               |                   |                 |               |               |
| unter 0,5  | 581          | 601           | 156                                    | 326            | 66            | 511               | 89,83           | 1 955         | 1 102         |
| 0,5 – 1  | 553          | 1 272         | 385                                    | 437            | 221           | 400               | 164,58          | 2 485         | 1 326         |
| 1 – 2  | 604          | 2 571         | 816                                    | 530            | 572           | 435               | 244,64          | 3 801         | 1 879         |
| 2 – 3  | 343          | 2 331         | 815                                    | 331            | 681           | 221               | 133,92          | 2 466         | 1 213         |
| 3 – 5  | 378          | 3 418         | 1 427                                  | 375            | 1 290         | 229               | 137,45          | 3 444         | 1 494         |
| 5 – 10   | 387          | 7 001         | 2 686                                  | 384            | 2 550         | 162               | 135,86          | 4 820         | 1 927         |
| 10 – 20  | 338          | .             | .                                      | 338            | .             | 103               | .               | .             | .             |
| 20 und mehr  | 309          | .             | .                                      | 309            | .             | 63                | .               | .             | .             |
| <b>Zusammen</b>  | <b>3 493</b> | <b>49 809</b> | <b>25 648</b>                          | <b>3 030</b>   | <b>24 634</b> | <b>2 124</b>      | <b>1 014,14</b> | <b>46 605</b> | <b>16 661</b> |
| <b>nach Betriebstyp</b>  |              |               |  |                |               |                   |                 |               |               |
| Obstbau  | 253          | 2 787         | 2 131                                  | 253            | 2 130         | 5                 | 0,54            | 2 826         | 910           |
| Gemüsebau  | 857          | 21 991        | 13 459                                 | 796            | 13 302        | 338               | 157,54          | 20 801        | 5 608         |
| Blumen und Zierpflanzen  | 1 522        | 3 906         | 3 046                                  | 1 123          | 2 258         | 1 453             | 788,51          | 12 682        | 6 257         |
| Baumschulen  | 391          | 4 765         | 3 338                                  | 391            | 3 314         | 160               | 24,21           | 3 260         | 1 783         |
| Sonstige Betriebe mit<br>Schwerpunkt Erzeugung                             | 470          | 16 360        | 3 673                                  | 467            | 3 630         | 168               | 43,35           | 7 036         | 2 102         |
| <b>darunter mit überwiegendem Direktabsatz<sup>1)</sup></b>                |              |               |  |                |               |                   |                 |               |               |
| Obstbau  | 127          | 658           | 445                                    | 127            | 445           | 3                 | 0,23            | 486           | 143           |
| Gemüsebau  | 268          | 4 153         | 2 000                                  | 251            | 1 974         | 103               | 25,72           | 3 939         | 1 120         |
| Blumen und Zierpflanzen  | 458          | 442           | 301                                    | 320            | 202           | 438               | 99,43           | 1 789         | 1 100         |
| Baumschulen  | 194          | 1 227         | 853                                    | 194            | 848           | 62                | 5,02            | 970           | 596           |
| Sonstige Betriebe mit<br>Schwerpunkt Erzeugung                             | 247          | 6 842         | 1 152                                  | 245            | 1 132         | 99                | 19,84           | 2 204         | 881           |
| <b>landwirtschaftliche Betriebe mit Gartenbau</b>                          |              |               |  |                |               |                   |                 |               |               |
| unter 0,5  | 39           | 1 875         | 14                                     | 36             | 13            | 5                 | 0,78            | 113           | 70            |
| 0,5 – 1  | 91           | 4 179         | 56                                     | 90             | 56            | 3                 | 0,71            | 323           | 162           |
| 1 – 2  | 91           | 4 902         | 119                                    | 91             | 119           | 7                 | 0,28            | 388           | 174           |
| 2 – 3  | 53           | 2 763         | 125                                    | 53             | 125           | 4                 | 0,35            | 264           | 121           |
| 3 – 5  | 82           | 4 808         | 306                                    | 82             | .             | 2                 | .               | 462           | 190           |
| 5 – 10   | 117          | 8 377         | 808                                    | 117            | .             | 2                 | .               | 924           | 332           |
| 10 – 20  | 102          | 8 963         | 1 401                                  | 102            | .             | 2                 | .               | 941           | 296           |
| 20 und mehr  | 64           | 9 641         | 2 081                                  | 64             | .             | 1                 | .               | 827           | 373           |
| <b>Zusammen</b>  | <b>639</b>   | <b>45 508</b> | <b>4 910</b>                           | <b>635</b>     | <b>4 905</b>  | <b>26</b>         | <b>4,98</b>     | <b>4 242</b>  | <b>1 719</b>  |

**Noch: 7. (802) Betriebe mit Anbau von Gartenbauerzeugnissen 2005  
nach Nutzung der Flächen und Arbeitskräfteeinheiten  
7.2 (802.2) Betriebe insgesamt nach Größenklassen der Arbeitskräfteeinheiten**

| Verwaltungsbezirk<br>Arbeitskräfteeinheiten (AKE)<br>von ... bis unter ... | Betriebe     | LF            | Gärtnerische<br>Nutzfläche<br>zusammen | Und zwar       |               |                   |                 | Arbeitskräfte |               |
|--|--------------|---------------|--|----------------|---------------|-------------------|-----------------|---------------|---------------|
|  |              |               |  | Freilandfläche |               | Gewächshausfläche |                 |               |               |
|  |              |               |  | Betriebe       | Fläche        | Betriebe          | Fläche          | Personen      | AKE           |
|  |              |               |  | Anzahl         | ha            | Anzahl            | ha              |               |               |
| <b>Betriebe insgesamt</b>  |              |               |  |                |               |                   |                 |               |               |
| Reg.-Bez. Düsseldorf   | 1 856        | 33 038        | 11 177                                 | 1 619          | 10 544        | 1 189             | 632,58          | 19 115        | 7 698         |
| Reg.-Bez. Köln   | 1 021        | 27 006        | 9 135                                  | 928            | 9 010         | 433               | 124,76          | 14 589        | 4 792         |
| Reg.-Bez. Münster  | 788          | 15 917        | 5 416                                  | 692            | 5 231         | 412               | 184,30          | 9 439         | 3 553         |
| Reg.-Bez. Detmold  | 541          | 12 552        | 3 587                                  | 471            | 3 512         | 280               | 75,47           | 7 499         | 2 582         |
| Reg.-Bez. Arnsberg   | 504          | 8 283         | 1 909                                  | 408            | 1 845         | 298               | 64,52           | 3 232         | 1 616         |
| <b>Nordrhein-Westfalen</b>   | <b>4 710</b> | <b>96 796</b> | <b>31 224</b>                          | <b>4 118</b>   | <b>30 142</b> | <b>2 612</b>      | <b>1 081,64</b> | <b>53 874</b> | <b>20 242</b> |
| davon  |              |               |  |                |               |                   |                 |               |               |
| unter 1  | 555          | 3 163         | 853                                    | 501            | 829           | 166               | 24,04           | 1 178         | 229           |
| 1 – 2  | 1 334        | 23 557        | 4 907                                  | 1 156          | 4 720         | 708               | 186,48          | 4 327         | 1 798         |
| 2 – 5  | 1 822        | 38 620        | 9 791                                  | 1 560          | 9 359         | 1 140             | 432,05          | 12 467        | 5 464         |
| 5 – 10   | 657          | 15 233        | 5 317                                  | 578            | 5 050         | 434               | 267,73          | 10 151        | 4 418         |
| 10 und mehr  | 342          | 16 223        | 10 355                                 | 323            | 10 183        | 164               | 171,34          | 25 751        | 8 333         |
| <b>davon Gartenbaubetriebe</b>   |              |               |  |                |               |                   |                 |               |               |
| Reg.-Bez. Düsseldorf   | 1 634        | 18 542        | 9 365                                  | 1 399          | 8 734         | 1 182             | 631,04          | 17 705        | 7 160         |
| Reg.-Bez. Köln   | 869          | 13 615        | 7 844                                  | 776            | 7 720         | 429               | 123,93          | 13 533        | 4 382         |
| Reg.-Bez. Münster  | 661          | 8 698         | 4 348                                  | 565            | 4 165         | 409               | 183,67          | 8 604         | 3 187         |
| Reg.-Bez. Detmold  | 471          | 6 168         | 3 145                                  | 402            | 3 071         | 275               | 74,42           | 6 940         | 2 332         |
| Reg.-Bez. Arnsberg   | 436          | 4 265         | 1 611                                  | 341            | 1 548         | 291               | 63,60           | 2 850         | 1 463         |
| <b>Nordrhein-Westfalen</b>   | <b>4 071</b> | <b>51 288</b> | <b>26 314</b>                          | <b>3 483</b>   | <b>25 237</b> | <b>2 586</b>      | <b>1 076,65</b> | <b>49 632</b> | <b>18 524</b> |
| davon  |              |               |  |                |               |                   |                 |               |               |
| unter 1  | 514          | 2 007         | 773                                    | 460            | .             | 165               | .               | 1 087         | 208           |
| 1 – 2  | 1 069        | 8 025         | 3 281                                  | 891            | 3 095         | 704               | 185,99          | 3 460         | 1 436         |
| 2 – 5  | 1 549        | 17 772        | 7 535                                  | 1 291          | 7 106         | 1 124             | 429,22          | 10 605        | 4 698         |
| 5 – 10   | 607          | 8 627         | 4 640                                  | 528            | .             | 430               | .               | 9 245         | 4 088         |
| 10 und mehr  | 332          | 14 858        | 10 085                                 | 313            | .             | 163               | .               | 25 235        | 8 094         |
| <b>darunter Betriebe mit Schwerpunkt Erzeugung</b>                         |              |               |  |                |               |                   |                 |               |               |
| Reg.-Bez. Düsseldorf   | 1 474        | 18 252        | 9 220                                  | 1 270          | 8 605         | 1 062             | 615,40          | 16 671        | 6 613         |
| Reg.-Bez. Köln   | 761          | 13 322        | 7 703                                  | 691            | 7 590         | 342               | 112,72          | 13 080        | 4 077         |
| Reg.-Bez. Münster  | 558          | 8 169         | 4 226                                  | 480            | 4 053         | 328               | 172,77          | 8 076         | 2 842         |
| Reg.-Bez. Detmold  | 382          | 6 016         | 3 048                                  | 333            | 2 983         | 202               | 64,12           | 6 529         | 2 076         |
| Reg.-Bez. Arnsberg   | 318          | 4 050         | 1 451                                  | 256            | 1 402         | 190               | 49,12           | 2 249         | 1 051         |
| <b>Nordrhein-Westfalen</b>   | <b>3 493</b> | <b>49 809</b> | <b>25 648</b>                          | <b>3 030</b>   | <b>24 634</b> | <b>2 124</b>      | <b>1 014,14</b> | <b>46 605</b> | <b>16 661</b> |
| davon  |              |               |  |                |               |                   |                 |               |               |
| unter 1  | 474          | 1 810         | 715                                    | 424            | 692           | 146               | 22,49           | 1 012         | 189           |
| 1 – 2  | 891          | 7 686         | 3 081                                  | 757            | 2 912         | 562               | 168,79          | 3 014         | 1 201         |
| 2 – 5  | 1 298        | 17 149        | 7 313                                  | 1 100          | 6 911         | 906               | 401,41          | 9 215         | 3 951         |
| 5 – 10   | 512          | 8 383         | 4 496                                  | 449            | 4 244         | 354               | 252,47          | 8 419         | 3 459         |
| 10 und mehr  | 318          | 14 781        | 10 044                                 | 300            | 9 875         | 156               | 168,99          | 24 945        | 7 860         |
| <b>landwirtschaftliche Betriebe mit Gartenbau</b>                          |              |               |  |                |               |                   |                 |               |               |
| Reg.-Bez. Düsseldorf   | 222          | 14 496        | 1 812                                  | 220            | 1 810         | 7                 | 1,54            | 1 410         | 538           |
| Reg.-Bez. Köln   | 152          | 13 391        | 1 290                                  | 152            | 1 290         | 4                 | 0,83            | 1 056         | 410           |
| Reg.-Bez. Münster  | 127          | 7 219         | 1 067                                  | 127            | 1 067         | 3                 | 0,64            | 835           | 367           |
| Reg.-Bez. Detmold  | 70           | 6 385         | 442                                    | 69             | 441           | 5                 | 1,06            | 559           | 251           |
| Reg.-Bez. Arnsberg   | 68           | 4 017         | 298                                    | 67             | 297           | 7                 | 0,91            | 382           | 153           |
| <b>Nordrhein-Westfalen</b>   | <b>639</b>   | <b>45 508</b> | <b>4 910</b>                           | <b>635</b>     | <b>4 905</b>  | <b>26</b>         | <b>4,98</b>     | <b>4 242</b>  | <b>1 719</b>  |
| davon  |              |               |  |                |               |                   |                 |               |               |
| unter 1  | 41           | 1 156         | 81                                     | 41             | .             | 1                 | .               | 91            | 20            |
| 1 – 2  | 265          | 15 532        | 1 626                                  | 265            | 1 625         | 4                 | 0,49            | 867           | 363           |
| 2 – 5  | 273          | 20 848        | 2 257                                  | 269            | 2 254         | 16                | 2,82            | 1 862         | 767           |
| 5 – 10   | 50           | 6 607         | 677                                    | 50             | .             | 4                 | .               | 906           | 330           |
| 10 und mehr  | 10           | 1 366         | 270                                    | 10             | .             | 1                 | .               | 516           | 239           |



Noch: **7. (802) Betriebe mit Anbau von Gartenbauerzeugnissen 2005**  
**nach Nutzung der Flächen und Arbeitskräfteeinheiten**

**7.3 (802.3) Betriebe mit Schwerpunkt Erzeugung nach Größenklassen der gärtnerischen Nutzfläche**

| Verwaltungsbezirk<br>Gärtnerische Nutzfläche (GN)<br>von ... bis unter ... ha | Betriebe     | LF            | Gärtnerische<br>Nutzfläche<br>zusammen | Und zwar       |               |                   |                 | Arbeitskräfte |               |
|---|--------------|---------------|--|----------------|---------------|-------------------|-----------------|---------------|---------------|
|   |              |               |  | Freilandfläche |               | Gewächshausfläche |                 |               |               |
|   |              |               |  | Betriebe       | Fläche        | Betriebe          | Fläche          | Personen      | AKE           |
|   |              |               |  | Anzahl         | ha            | Anzahl            | ha              |               |               |
| <b>Betriebe insgesamt mit Schwerpunkt Erzeugung</b>                           |              |               |  |                |               |                   |                 |               |               |
| Reg.-Bez. Düsseldorf  | 1 474        | 18 252        | 9 220                                  | 1 270          | 8 605         | 1 062             | 615,40          | 16 671        | 6 613         |
| Reg.-Bez. Köln  | 761          | 13 322        | 7 703                                  | 691            | 7 590         | 342               | 112,72          | 13 080        | 4 077         |
| Reg.-Bez. Münster   | 558          | 8 169         | 4 226                                  | 480            | 4 053         | 328               | 172,77          | 8 076         | 2 842         |
| Reg.-Bez. Detmold   | 382          | 6 016         | 3 048                                  | 333            | 2 983         | 202               | 64,12           | 6 529         | 2 076         |
| Reg.-Bez. Arnsberg  | 318          | 4 050         | 1 451                                  | 256            | 1 402         | 190               | 49,12           | 2 249         | 1 051         |
| <b>Nordrhein-Westfalen</b>  | <b>3 493</b> | <b>49 809</b> | <b>25 648</b>                          | <b>3 030</b>   | <b>24 634</b> | <b>2 124</b>      | <b>1 014,14</b> | <b>46 605</b> | <b>16 661</b> |
| davon   |              |               |  |                |               |                   |                 |               |               |
| unter 0,5   | 581          | 601           | 156                                    | 326            | 66            | 511               | 89,83           | 1 955         | 1 102         |
| 0,5 – 1   | 553          | 1 272         | 385                                    | 437            | 221           | 400               | 164,58          | 2 485         | 1 326         |
| 1 – 2   | 604          | 2 571         | 816                                    | 530            | 572           | 435               | 244,64          | 3 801         | 1 879         |
| 2 – 3   | 343          | 2 331         | 815                                    | 331            | 681           | 221               | 133,92          | 2 466         | 1 213         |
| 3 – 5   | 378          | 3 418         | 1 427                                  | 375            | 1 290         | 229               | 137,45          | 3 444         | 1 494         |
| 5 – 10  | 387          | 7 001         | 2 686                                  | 384            | 2 550         | 162               | 135,86          | 4 820         | 1 927         |
| 10 – 20   | 338          | .             | .                                      | 338            | .             | 103               | .               | .             | .             |
| 20 und mehr   | 309          | .             | .                                      | 309            | .             | 63                | .               | .             | .             |
| <b>davon Betriebstyp</b>  |              |               |  |                |               |                   |                 |               |               |
| <b>Obstbau</b>  |              |               |  |                |               |                   |                 |               |               |
| Reg.-Bez. Düsseldorf  | 40           | 463           | 365                                    | 40             | 365           | 1                 | .               | 471           | 116           |
| Reg.-Bez. Köln  | 123          | 1 746         | 1 434                                  | 123            | .             | 2                 | .               | 1 864         | 487           |
| Reg.-Bez. Münster   | 30           | 107           | 47                                     | 30             | .             | 2                 | .               | 61            | 16            |
| Reg.-Bez. Detmold   | 35           | 415           | 264                                    | 35             | 264           | –                 | –               | 389           | 284           |
| Reg.-Bez. Arnsberg  | 25           | 56            | 21                                     | 25             | 21            | –                 | –               | 41            | 7             |
| <b>Nordrhein-Westfalen</b>  | <b>253</b>   | <b>2 787</b>  | <b>2 131</b>                           | <b>253</b>     | <b>2 130</b>  | <b>5</b>          | <b>0,54</b>     | <b>2 826</b>  | <b>910</b>    |
| davon   |              |               |  |                |               |                   |                 |               |               |
| unter 0,5   | 29           | 37            | 11                                     | 29             | 11            | –                 | –               | 48            | 9             |
| 0,5 – 1   | 56           | 105           | 35                                     | 56             | 35            | –                 | –               | 94            | 23            |
| 1 – 2   | 34           | 83            | 46                                     | 34             | 46            | –                 | –               | 61            | 16            |
| 2 – 3   | 11           | 45            | 26                                     | 11             | 26            | –                 | –               | 22            | 5             |
| 3 – 5   | 20           | 123           | 78                                     | 20             | .             | 2                 | .               | 94            | 25            |
| 5 – 10  | 27           | 273           | 192                                    | 27             | .             | 1                 | .               | 388           | 105           |
| 10 – 20   | 40           | .             | .                                      | 40             | .             | 1                 | .               | .             | .             |
| 20 und mehr   | 36           | .             | .                                      | 36             | .             | 1                 | .               | .             | .             |
| <b>Gemüsebau</b>  |              |               |  |                |               |                   |                 |               |               |
| Reg.-Bez. Düsseldorf  | 331          | 7 623         | 4 644                                  | 302            | 4 555         | 157               | 89,04           | 5 938         | 1 906         |
| Reg.-Bez. Köln  | 226          | 5 884         | 3 869                                  | 217            | 3 837         | 79                | 31,33           | 6 671         | 1 680         |
| Reg.-Bez. Münster   | 127          | 3 931         | 2 431                                  | 118            | 2 414         | 39                | 17,01           | 3 700         | 886           |
| Reg.-Bez. Detmold   | 113          | 3 214         | 1 868                                  | 103            | 1 854         | 38                | 13,77           | 3 767         | 879           |
| Reg.-Bez. Arnsberg  | 60           | 1 339         | 647                                    | 56             | 641           | 25                | 6,38            | 725           | 257           |
| <b>Nordrhein-Westfalen</b>  | <b>857</b>   | <b>21 991</b> | <b>13 459</b>                          | <b>796</b>     | <b>13 302</b> | <b>338</b>        | <b>157,54</b>   | <b>20 801</b> | <b>5 608</b>  |
| davon   |              |               |  |                |               |                   |                 |               |               |
| unter 0,5   | 49           | 56            | 12                                     | 23             | 5             | 41                | 7,20            | 154           | 65            |
| 0,5 – 1   | 62           | 135           | 45                                     | 44             | 26            | 42                | 19,23           | 287           | 131           |
| 1 – 2   | 97           | 265           | 134                                    | 86             | 104           | 63                | 30,51           | 435           | 209           |
| 2 – 3   | 76           | 321           | 178                                    | 71             | 153           | 34                | 25,54           | 492           | 224           |
| 3 – 5   | 98           | 623           | 369                                    | 97             | 350           | 45                | 19,51           | 572           | 257           |
| 5 – 10  | 141          | 2 039         | 978                                    | 141            | 959           | 40                | 19,09           | 1 211         | 370           |
| 10 – 20   | 148          | 3 964         | 2 126                                  | 148            | 2 110         | 39                | 16,01           | 2 840         | 917           |
| 20 und mehr   | 186          | 14 588        | 9 616                                  | 186            | 9 595         | 34                | 20,46           | 14 810        | 3 436         |

**Noch: 7. (802) Betriebe mit Anbau von Gartenbauerzeugnissen 2005  
nach Nutzung der Flächen und Arbeitskräfteeinheiten**

**Noch: 7.3 (802.3) Betriebe mit Schwerpunkt Erzeugung nach Größenklassen der gärtnerischen Nutzfläche**

| Verwaltungsbezirk<br>Gärtnerische Nutzfläche (GN)<br>von ... bis unter ... ha | Betriebe     | LF            | Gärtnerische<br>Nutzfläche<br>zusammen | Und zwar       |              |                   |               | Arbeitskräfte |              |
|---|--------------|---------------|--|----------------|--------------|-------------------|---------------|---------------|--------------|
|   |              |               |  | Freilandfläche |              | Gewächshausfläche |               |               |              |
|   |              |               |  | Anzahl         | ha           | Anzahl            | ha            | Anzahl        | ha           |
| <b>Blumen und Zierpflanzen</b>  |              |               |  |                |              |                   |               |               |              |
| Reg.-Bez. Düsseldorf  | 822          | 2 362         | 1 973                                  | 647            | 1 472        | 799               | 501,53        | 7 231         | 3 428        |
| Reg.-Bez. Köln  | 225          | 795           | 475                                    | 165            | 405          | 196               | 69,71         | 1 626         | 844          |
| Reg.-Bez. Münster   | 232          | 509           | 425                                    | 163            | 286          | 222               | 139,81        | 2 461         | 1 170        |
| Reg.-Bez. Detmold   | 113          | 141           | 100                                    | 76             | 59           | 110               | 41,56         | 649           | 381          |
| Reg.-Bez. Arnsberg  | 130          | 99            | 72                                     | 72             | 36           | 126               | 35,89         | 715           | 435          |
| <b>Nordrhein-Westfalen</b>  | <b>1 522</b> | <b>3 906</b>  | <b>3 046</b>                           | <b>1 123</b>   | <b>2 258</b> | <b>1 453</b>      | <b>788,51</b> | <b>12 682</b> | <b>6 257</b> |
| davon   |              |               |  |                |              |                   |               |               |              |
| unter 0,5   | 462          | 256           | 119                                    | 235            | 38           | 451               | 81,06         | 1 638         | 982          |
| 0,5 – 1   | 333          | 335           | 236                                    | 236            | 95           | 321               | 140,86        | 1 842         | 1 036        |
| 1 – 2   | 315          | 529           | 427                                    | 252            | 223          | 301               | 203,84        | 2 644         | 1 326        |
| 2 – 3   | 143          | 373           | 344                                    | 136            | 245          | 135               | 99,69         | 1 426         | 711          |
| 3 – 5   | 139          | 570           | 525                                    | 137            | 415          | 130               | 109,80        | 1 995         | 820          |
| 5 – 10  | 85           | 630           | 571                                    | 82             | 464          | 79                | 107,40        | 1 743         | 856          |
| 10 – 20   | 39           | 650           | 501                                    | 39             | .            | 33                | .             | 1 087         | 419          |
| 20 und mehr   | 6            | 563           | 322                                    | 6              | .            | 3                 | .             | 307           | 106          |
| <b>Baumschulen</b>  |              |               |  |                |              |                   |               |               |              |
| Reg.-Bez. Düsseldorf  | 94           | 1 008         | 939                                    | 94             | 931          | 43                | 7,99          | 887           | 445          |
| Reg.-Bez. Köln  | 82           | 967           | 748                                    | 82             | 744          | 33                | 4,11          | 537           | 338          |
| Reg.-Bez. Münster   | 94           | 929           | 763                                    | 94             | 756          | 39                | 7,31          | 946           | 510          |
| Reg.-Bez. Detmold   | 56           | 481           | 355                                    | 56             | 353          | 26                | 2,30          | 371           | 235          |
| Reg.-Bez. Arnsberg  | 65           | 1 381         | 533                                    | 65             | 531          | 19                | 2,49          | 519           | 255          |
| <b>Nordrhein-Westfalen</b>  | <b>391</b>   | <b>4 765</b>  | <b>3 338</b>                           | <b>391</b>     | <b>3 314</b> | <b>160</b>        | <b>24,21</b>  | <b>3 260</b>  | <b>1 783</b> |
| davon   |              |               |  |                |              |                   |               |               |              |
| unter 0,5   | 16           | 16            | 6                                      | 16             | .            | 2                 | .             | 35            | 8            |
| 0,5 – 1   | 51           | 70            | 34                                     | 51             | .            | 12                | .             | 110           | 51           |
| 1 – 2   | 68           | 179           | 88                                     | 68             | 85           | 25                | 2,84          | 240           | 122          |
| 2 – 3   | 65           | 259           | 150                                    | 65             | 147          | 28                | 3,17          | 268           | 143          |
| 3 – 5   | 58           | 325           | 224                                    | 58             | .            | 29                | .             | 336           | 203          |
| 5 – 10  | 57           | 635           | 419                                    | 57             | .            | 30                | .             | 566           | 312          |
| 10 – 20   | 42           | 839           | 607                                    | 42             | 604          | 18                | 3,67          | 806           | 386          |
| 20 und mehr   | 34           | 2 442         | 1 809                                  | 34             | 1 806        | 16                | 3,21          | 899           | 558          |
| <b>sonstige Gartenbaubetriebe mit Schwerpunkt Erzeugung</b>                   |              |               |  |                |              |                   |               |               |              |
| Reg.-Bez. Düsseldorf  | 187          | 6 797         | 1 299                                  | 187            | .            | 62                | .             | 2 144         | 718          |
| Reg.-Bez. Köln  | 105          | 3 930         | 1 177                                  | 104            | .            | 32                | .             | 2 382         | 729          |
| Reg.-Bez. Münster   | 75           | 2 693         | 559                                    | 75             | .            | 26                | .             | 908           | 260          |
| Reg.-Bez. Detmold   | 65           | 1 765         | 460                                    | 63             | 453          | 28                | 6,49          | 1 353         | 297          |
| Reg.-Bez. Arnsberg  | 38           | 1 176         | 178                                    | 38             | 173          | 20                | 4,36          | 249           | 98           |
| <b>Nordrhein-Westfalen</b>  | <b>470</b>   | <b>16 360</b> | <b>3 673</b>                           | <b>467</b>     | <b>3 630</b> | <b>168</b>        | <b>43,35</b>  | <b>7 036</b>  | <b>2 102</b> |
| davon   |              |               |  |                |              |                   |               |               |              |
| unter 0,5   | 25           | 235           | 8                                      | 23             | .            | 17                | .             | 80            | 36           |
| 0,5 – 1   | 51           | 627           | 34                                     | 50             | .            | 25                | .             | 152           | 85           |
| 1 – 2   | 90           | 1 514         | 121                                    | 90             | 113          | 46                | 7,45          | 421           | 207          |
| 2 – 3   | 48           | 1 334         | 115                                    | 48             | 110          | 24                | 5,52          | 258           | 129          |
| 3 – 5   | 63           | 1 776         | 231                                    | 63             | 227          | 23                | 3,89          | 447           | 189          |
| 5 – 10  | 77           | 3 425         | 526                                    | 77             | 523          | 12                | 3,53          | 912           | 284          |
| 10 – 20   | 69           | 3 545         | 937                                    | 69             | 925          | 12                | 11,79         | 1 256         | 398          |
| 20 und mehr   | 47           | 3 905         | 1 702                                  | 47             | 1 695        | 9                 | 6,44          | 3 510         | 773          |

**Noch: 7. (802) Betriebe mit Anbau von Gartenbauerzeugnissen 2005  
nach Nutzung der Flächen und Arbeitskräfteeinheiten  
7.4 (802.4) Betriebe mit Schwerpunkt Erzeugung nach Größenklassen der Arbeitskräfteeinheiten**

| Verwaltungsbezirk<br>Arbeitskräfteeinheiten (AKE)<br>von ... bis unter ... | Betriebe     | LF            | Gärtnerische<br>Nutzfläche<br>zusammen | Und zwar       |               |                   |                 | Arbeitskräfte |               |
|--|--------------|---------------|--|----------------|---------------|-------------------|-----------------|---------------|---------------|
|  |              |               |  | Freilandfläche |               | Gewächshausfläche |                 |               |               |
|  |              |               |  | Betriebe       | Fläche        | Betriebe          | Fläche          | Personen      | AKE           |
|  |              |               |  | Anzahl         | ha            | Anzahl            | ha              |               |               |
| <b>Betriebe insgesamt mit Schwerpunkt Erzeugung</b>                        |              |               |  |                |               |                   |                 |               |               |
| Reg.-Bez. Düsseldorf   | 1 474        | 18 252        | 9 220                                  | 1 270          | 8 605         | 1 062             | 615,40          | 16 671        | 6 613         |
| Reg.-Bez. Köln   | 761          | 13 322        | 7 703                                  | 691            | 7 590         | 342               | 112,72          | 13 080        | 4 077         |
| Reg.-Bez. Münster  | 558          | 8 169         | 4 226                                  | 480            | 4 053         | 328               | 172,77          | 8 076         | 2 842         |
| Reg.-Bez. Detmold  | 382          | 6 016         | 3 048                                  | 333            | 2 983         | 202               | 64,12           | 6 529         | 2 076         |
| Reg.-Bez. Arnsberg   | 318          | 4 050         | 1 451                                  | 256            | 1 402         | 190               | 49,12           | 2 249         | 1 051         |
| <b>Nordrhein-Westfalen</b>   | <b>3 493</b> | <b>49 809</b> | <b>25 648</b>                          | <b>3 030</b>   | <b>24 634</b> | <b>2 124</b>      | <b>1 014,14</b> | <b>46 605</b> | <b>16 661</b> |
| davon  |              |               |  |                |               |                   |                 |               |               |
| unter 1  | 474          | 1 810         | 715                                    | 424            | 692           | 146               | 22,49           | 1 012         | 189           |
| 1 – 2  | 891          | 7 686         | 3 081                                  | 757            | 2 912         | 562               | 168,79          | 3 014         | 1 201         |
| 2 – 5  | 1 298        | 17 149        | 7 313                                  | 1 100          | 6 911         | 906               | 401,41          | 9 215         | 3 951         |
| 5 – 10   | 512          | 8 383         | 4 496                                  | 449            | 4 244         | 354               | 252,47          | 8 419         | 3 459         |
| 10 und mehr  | 318          | 14 781        | 10 044                                 | 300            | 9 875         | 156               | 168,99          | 24 945        | 7 860         |
| <b>davon Betriebstyp</b>   |              |               |  |                |               |                   |                 |               |               |
| <b>Obstbau</b>   |              |               |  |                |               |                   |                 |               |               |
| Reg.-Bez. Düsseldorf   | 40           | 463           | 365                                    | 40             | .             | 1                 | .               | 471           | 116           |
| Reg.-Bez. Köln   | 123          | 1 746         | 1 434                                  | 123            | .             | 2                 | .               | 1 864         | 487           |
| Reg.-Bez. Münster  | 30           | 107           | 47                                     | 30             | .             | 2                 | .               | 61            | 16            |
| Reg.-Bez. Detmold  | 35           | 415           | 264                                    | 35             | 264           | –                 | –               | 389           | 284           |
| Reg.-Bez. Arnsberg   | 25           | 56            | 21                                     | 25             | 21            | –                 | –               | 41            | 7             |
| <b>Nordrhein-Westfalen</b>   | <b>253</b>   | <b>2 787</b>  | <b>2 131</b>                           | <b>253</b>     | <b>2 130</b>  | <b>5</b>          | <b>0,54</b>     | <b>2 826</b>  | <b>910</b>    |
| davon  |              |               |  |                |               |                   |                 |               |               |
| unter 1  | 130          | 321           | 164                                    | 130            | .             | 1                 | .               | 227           | 39            |
| 1 – 2  | 35           | 365           | 321                                    | 35             | 321           | –                 | –               | 146           | 45            |
| 2 – 5  | 42           | 908           | 555                                    | 42             | .             | 4                 | .               | 387           | 124           |
| 5 – 10   | 29           | 614           | 570                                    | 29             | 570           | –                 | –               | 799           | 204           |
| 10 und mehr  | 17           | 580           | 521                                    | 17             | 521           | –                 | –               | 1 267         | 499           |
| <b>Gemüsebau</b>   |              |               |  |                |               |                   |                 |               |               |
| Reg.-Bez. Düsseldorf   | 331          | 7 623         | 4 644                                  | 302            | 4 555         | 157               | 89,04           | 5 938         | 1 906         |
| Reg.-Bez. Köln   | 226          | 5 884         | 3 869                                  | 217            | 3 837         | 79                | 31,33           | 6 671         | 1 680         |
| Reg.-Bez. Münster  | 127          | 3 931         | 2 431                                  | 118            | 2 414         | 39                | 17,01           | 3 700         | 886           |
| Reg.-Bez. Detmold  | 113          | 3 214         | 1 868                                  | 103            | 1 854         | 38                | 13,77           | 3 767         | 879           |
| Reg.-Bez. Arnsberg   | 60           | 1 339         | 647                                    | 56             | 641           | 25                | 6,38            | 725           | 257           |
| <b>Nordrhein-Westfalen</b>   | <b>857</b>   | <b>21 991</b> | <b>13 459</b>                          | <b>796</b>     | <b>13 302</b> | <b>338</b>        | <b>157,54</b>   | <b>20 801</b> | <b>5 608</b>  |
| davon  |              |               |  |                |               |                   |                 |               |               |
| unter 1  | 101          | 484           | 271                                    | 89             | 267           | 30                | 4,63            | 301           | 48            |
| 1 – 2  | 218          | 2 387         | 1 348                                  | 204            | 1 316         | 92                | 31,78           | 1 001         | 299           |
| 2 – 5  | 302          | 6 990         | 3 752                                  | 278            | 3 691         | 142               | 61,37           | 2 853         | 908           |
| 5 – 10   | 113          | 3 626         | 2 118                                  | 105            | 2 085         | 45                | 32,83           | 2 574         | 785           |
| 10 und mehr  | 123          | 8 504         | 5 970                                  | 120            | 5 943         | 29                | 26,93           | 14 072        | 3 569         |

**Noch: 7. (802) Betriebe mit Anbau von Gartenbauerzeugnissen 2005  
nach Nutzung der Flächen und Arbeitskräfteeinheiten**

**Noch: 7.4 (802.4) Betriebe mit Schwerpunkt Erzeugung nach Größenklassen der Arbeitskräfteeinheiten**

| Verwaltungsbezirk<br>Arbeitskräfteeinheiten (AKE)<br>von ... bis unter ... | Betriebe     | LF            | Gärtnerische<br>Nutzfläche<br>zusammen | Und zwar       |              |                   |               | Arbeitskräfte |              |
|--|--------------|---------------|--|----------------|--------------|-------------------|---------------|---------------|--------------|
|  |              |               |  | Freilandfläche |              | Gewächshausfläche |               |               |              |
|  |              |               |  | Betriebe       | Fläche       | Betriebe          | Fläche        | Personen      | AKE          |
|  |              |               |  | Anzahl         | ha           | Anzahl            | ha            |               |              |
| <b>Blumen und Zierpflanzen</b>   |              |               |  |                |              |                   |               |               |              |
| Reg.-Bez. Düsseldorf   | 822          | 2 362         | 1 973                                  | 647            | 1 472        | 799               | 501,53        | 7 231         | 3 428        |
| Reg.-Bez. Köln   | 225          | 795           | 475                                    | 165            | 405          | 196               | 69,71         | 1 626         | 844          |
| Reg.-Bez. Münster  | 232          | 509           | 425                                    | 163            | 286          | 222               | 139,81        | 2 461         | 1 170        |
| Reg.-Bez. Detmold  | 113          | 141           | 100                                    | 76             | 59           | 110               | 41,56         | 649           | 381          |
| Reg.-Bez. Arnsberg   | 130          | 99            | 72                                     | 72             | 36           | 126               | 35,89         | 715           | 435          |
| <b>Nordrhein-Westfalen</b>   | <b>1 522</b> | <b>3 906</b>  | <b>3 046</b>                           | <b>1 123</b>   | <b>2 258</b> | <b>1 453</b>      | <b>788,51</b> | <b>12 682</b> | <b>6 257</b> |
| davon  |              |               |  |                |              |                   |               |               |              |
| unter 1  | 104          | 140           | 72                                     | 67             | 57           | 86                | 15,04         | 211           | 48           |
| 1 – 2  | 422          | 645           | 489                                    | 302            | 363          | 396               | 126,13        | 1 135         | 573          |
| 2 – 5  | 653          | 1 267         | 1 055                                  | 481            | 737          | 633               | 317,54        | 3 918         | 2 006        |
| 5 – 10   | 248          | 867           | 703                                    | 193            | 502          | 246               | 201,80        | 3 124         | 1 665        |
| 10 und mehr  | 95           | 988           | 727                                    | 80             | 599          | 92                | 128,00        | 4 294         | 1 966        |
| <b>Baumschulen</b>   |              |               |  |                |              |                   |               |               |              |
| Reg.-Bez. Düsseldorf   | 94           | 1 008         | 939                                    | 94             | 931          | 43                | 7,99          | 887           | 445          |
| Reg.-Bez. Köln   | 82           | 967           | 748                                    | 82             | 744          | 33                | 4,11          | 537           | 338          |
| Reg.-Bez. Münster  | 94           | 929           | 763                                    | 94             | 756          | 39                | 7,31          | 946           | 510          |
| Reg.-Bez. Detmold  | 56           | 481           | 355                                    | 56             | 353          | 26                | 2,30          | 371           | 235          |
| Reg.-Bez. Arnsberg   | 65           | 1 381         | 533                                    | 65             | 531          | 19                | 2,49          | 519           | 255          |
| <b>Nordrhein-Westfalen</b>   | <b>391</b>   | <b>4 765</b>  | <b>3 338</b>                           | <b>391</b>     | <b>3 314</b> | <b>160</b>        | <b>24,21</b>  | <b>3 260</b>  | <b>1 783</b> |
| davon  |              |               |  |                |              |                   |               |               |              |
| unter 1  | 90           | 201           | 126                                    | 90             | .            | 15                | .             | 170           | 29           |
| 1 – 2  | 82           | 451           | 261                                    | 82             | 259          | 27                | 2,02          | 204           | 104          |
| 2 – 5  | 114          | 1 184         | 806                                    | 114            | .            | 55                | .             | 630           | 361          |
| 5 – 10   | 67           | 896           | 621                                    | 67             | 613          | 41                | 7,76          | 776           | 448          |
| 10 und mehr  | 38           | 2 034         | 1 524                                  | 38             | 1 519        | 22                | 5,40          | 1 480         | 842          |
| <b>sonstige Gartenbaubetriebe mit Schwerpunkt Erzeugung</b>                |              |               |  |                |              |                   |               |               |              |
| Reg.-Bez. Düsseldorf   | 187          | 6 797         | 1 299                                  | 187            | .            | 62                | .             | 2 144         | 718          |
| Reg.-Bez. Köln   | 105          | 3 930         | 1 177                                  | 104            | .            | 32                | .             | 2 382         | 729          |
| Reg.-Bez. Münster  | 75           | 2 693         | 559                                    | 75             | .            | 26                | .             | 908           | 260          |
| Reg.-Bez. Detmold  | 65           | 1 765         | 460                                    | 63             | 453          | 28                | 6,49          | 1 353         | 297          |
| Reg.-Bez. Arnsberg   | 38           | 1 176         | 178                                    | 38             | 173          | 20                | 4,36          | 249           | 98           |
| <b>Nordrhein-Westfalen</b>   | <b>470</b>   | <b>16 360</b> | <b>3 673</b>                           | <b>467</b>     | <b>3 630</b> | <b>168</b>        | <b>43,35</b>  | <b>7 036</b>  | <b>2 102</b> |
| davon  |              |               |  |                |              |                   |               |               |              |
| unter 1  | 49           | 664           | 81                                     | 48             | 79           | 14                | 1,49          | 103           | 26           |
| 1 – 2  | 134          | 3 839         | 661                                    | 134            | 652          | 47                | 8,86          | 528           | 181          |
| 2 – 5  | 187          | 6 801         | 1 145                                  | 185            | 1 131        | 72                | 14,26         | 1 427         | 553          |
| 5 – 10   | 55           | 2 381         | 484                                    | 55             | 474          | 22                | 10,08         | 1 146         | 357          |
| 10 und mehr  | 45           | 2 676         | 1 302                                  | 45             | 1 293        | 13                | 8,66          | 3 832         | 985          |



**Noch: 7. (802) Betriebe mit Anbau von Gartenbauerzeugnissen 2005  
nach Nutzung der Flächen und Arbeitskräfteeinheiten**  
**Noch: 7.5 (802.5) Betriebe mit Schwerpunkt Handel und Dienstleistungen nach Größenklassen  
der gärtnerischen Nutzfläche**

| Verwaltungsbezirk<br>Gärtnerische Nutzfläche (GN)<br>von ... bis unter ... ha | Betriebe   | LF         | Gärtnerische<br>Nutzfläche<br>zusammen | Und zwar       |            |                   |              | Arbeitskräfte |            |
|---|------------|------------|--|----------------|------------|-------------------|--------------|---------------|------------|
|   |            |            |  | Freilandfläche |            | Gewächshausfläche |              |               |            |
|   |            |            |  | Anzahl         | ha         | Anzahl            | ha           | Anzahl        | ha         |
| <b>Garten- und Landschaftsbau</b>   |            |            |  |                |            |                   |              |               |            |
| Reg.-Bez. Düsseldorf  | 31         | 129        | 55                                     | 28             | 54         | 7                 | 0,80         | 159           | 116        |
| Reg.-Bez. Köln  | 27         | 86         | 52                                     | 24             | 51         | 13                | 1,14         | 101           | 59         |
| Reg.-Bez. Münster   | 21         | 83         | 64                                     | 20             | 64         | 8                 | 0,91         | 157           | 119        |
| Reg.-Bez. Detmold   | 18         | 60         | 49                                     | 18             | .          | 8                 | .            | 106           | 54         |
| Reg.-Bez. Arnsberg  | 25         | 63         | 52                                     | 23             | .          | 14                | .            | 154           | 125        |
| <b>Nordrhein-Westfalen</b>  | <b>122</b> | <b>420</b> | <b>272</b>                             | <b>113</b>     | <b>267</b> | <b>50</b>         | <b>5,21</b>  | <b>677</b>    | <b>474</b> |
| davon   |            |            |  |                |            |                   |              |               |            |
| unter 0,5   | 25         | 14         | 7                                      | 16             | 5          | 14                | 1,70         | 114           | 87         |
| 0,5 – 1   | 20         | 15         | 13                                     | 20             | 13         | 5                 | 0,82         | 85            | 72         |
| 1 – 2   | 26         | 50         | 30                                     | 26             | 30         | 6                 | 0,56         | 131           | 74         |
| 2 – 3   | 25         | 79         | 59                                     | 25             | 58         | 12                | 1,17         | 148           | 110        |
| 3 – 5   | 12         | 63         | 45                                     | 12             | 44         | 6                 | 0,44         | 50            | 34         |
| 5 – 10  | 11         | 84         | 78                                     | 11             | 77         | 7                 | 0,52         | 98            | 64         |
| 10 – 20   | 3          | 114        | 40                                     | 3              | 40         | –                 | –            | 51            | 34         |
| 20 und mehr   | –          | –          | –                                      | –              | –          | –                 | –            | –             | –          |
| <b>sonstige Dienstleistungen</b>  |            |            |  |                |            |                   |              |               |            |
| Reg.-Bez. Düsseldorf  | 62         | 52         | 32                                     | 47             | 23         | 61                | 8,26         | 540           | 205        |
| Reg.-Bez. Köln  | 46         | 163        | 67                                     | 37             | 60         | 41                | 7,06         | 227           | 155        |
| Reg.-Bez. Münster   | 46         | 95         | 30                                     | 39             | 24         | 39                | 5,35         | 227           | 143        |
| Reg.-Bez. Detmold   | 49         | 43         | 29                                     | 33             | 23         | 45                | 6,20         | 213           | 140        |
| Reg.-Bez. Arnsberg  | 66         | 117        | 88                                     | 40             | 79         | 64                | 8,98         | 309           | 206        |
| <b>Nordrhein-Westfalen</b>  | <b>269</b> | <b>470</b> | <b>246</b>                             | <b>196</b>     | <b>210</b> | <b>250</b>        | <b>35,84</b> | <b>1 516</b>  | <b>849</b> |
| davon   |            |            |  |                |            |                   |              |               |            |
| unter 0,5   | 174        | 76         | 32                                     | 109            | 14         | 173               | 18,26        | 710           | 485        |
| 0,5 – 1   | 48         | 62         | 33                                     | 40             | 22         | 45                | 11,52        | 315           | 203        |
| 1 – 2   | 25         | 49         | 32                                     | 25             | 30         | 16                | 2,42         | 122           | 72         |
| 2 – 3   | 11         | 54         | 24                                     | 11             | 22         | 10                | 2,48         | 54            | 38         |
| 3 – 5   | 7          | 43         | 28                                     | 7              | .          | 4                 | .            | 298           | 39         |
| 5 – 10  | 1          | .          | .                                      | 1              | .          | 1                 | .            | .             | .          |
| 10 – 20   | 1          | .          | .                                      | 1              | .          | 1                 | .            | .             | .          |
| 20 und mehr   | 2          | .          | .                                      | 2              | .          | –                 | –            | .             | .          |

**Noch: 7. (802) Betriebe mit Anbau von Gartenbauerzeugnissen 2005  
nach Nutzung der Flächen und Arbeitskräfteeinheiten  
7.6 (802.6) Betriebe mit Schwerpunkt Handel und Dienstleistungen nach Größenklassen  
der Arbeitskräfteeinheiten**

| Verwaltungsbezirk<br>Arbeitskräfteeinheiten (AKE)<br>von ... bis unter ... | Betriebe   | LF           | Gärtnerische<br>Nutzfläche<br>zusammen | Und zwar       |            |                   |              | Arbeitskräfte |              |
|--|------------|--------------|--|----------------|------------|-------------------|--------------|---------------|--------------|
|  |            |              |  | Freilandfläche |            | Gewächshausfläche |              |               |              |
|  |            |              |  | Betriebe       | Fläche     | Betriebe          | Fläche       | Personen      | AKE          |
|  |            |              |  | Anzahl         | ha         | Anzahl            | ha           |               |              |
| <b>Betriebe insgesamt mit Schwerpunkt Handel und Dienstleistungen</b>      |            |              |  |                |            |                   |              |               |              |
| Reg.-Bez. Düsseldorf   | 160        | 290          | 144                                    | 129            | 129        | 120               | 15,63        | 1 034         | 546          |
| Reg.-Bez. Köln   | 108        | 293          | 141                                    | 85             | 130        | 87                | 11,21        | 453           | 305          |
| Reg.-Bez. Münster  | 103        | 529          | 122                                    | 85             | 112        | 81                | 10,89        | 528           | 344          |
| Reg.-Bez. Detmold  | 89         | 152          | 97                                     | 69             | 87         | 73                | 10,30        | 411           | 255          |
| Reg.-Bez. Arnsberg   | 118        | 215          | 161                                    | 85             | 146        | 101               | 14,48        | 601           | 412          |
| <b>Nordrhein-Westfalen</b>   | <b>578</b> | <b>1 479</b> | <b>666</b>                             | <b>453</b>     | <b>603</b> | <b>462</b>        | <b>62,52</b> | <b>3 027</b>  | <b>1 863</b> |
| davon  |            |              |  |                |            |                   |              |               |              |
| unter 1  | 40         | 197          | 58                                     | 36             | 56         | 19                | 1,51         | 75            | 19           |
| 1 – 2  | 178        | 339          | 200                                    | 134            | 183        | 142               | 17,21        | 446           | 234          |
| 2 – 5  | 251        | 622          | 222                                    | 191            | 194        | 218               | 27,82        | 1 390         | 746          |
| 5 – 10   | 95         | 243          | 144                                    | 79             | 130        | 76                | 14,19        | 826           | 629          |
| 10 und mehr  | 14         | 77           | 42                                     | 13             | 40         | 7                 | 1,80         | 290           | 234          |
| <b>davon Betriebstyp</b>   |            |              |  |                |            |                   |              |               |              |
| <b>Handel</b>  |            |              |  |                |            |                   |              |               |              |
| Reg.-Bez. Düsseldorf   | 35         | 96           | 48                                     | 29             | 45         | 22                | 3,24         | 134           | 87           |
| Reg.-Bez. Köln   | 23         | 41           | 21                                     | 18             | 19         | 21                | 2,10         | 83            | 58           |
| Reg.-Bez. Münster  | 28         | 347          | 24                                     | 20             | 20         | 26                | 4,03         | 103           | 66           |
| Reg.-Bez. Detmold  | 18         | 48           | 18                                     | 16             | 15         | 16                | 2,68         | 77            | 50           |
| Reg.-Bez. Arnsberg   | 12         | 27           | 13                                     | 9              | 11         | 9                 | 2,01         | 74            | 37           |
| <b>Nordrhein-Westfalen</b>   | <b>116</b> | <b>558</b>   | <b>124</b>                             | <b>92</b>      | <b>110</b> | <b>94</b>         | <b>14,06</b> | <b>471</b>    | <b>298</b>   |
| davon  |            |              |  |                |            |                   |              |               |              |
| unter 1  | 7          | .            | .                                      | 5              | .          | 5                 | .            | .             | .            |
| 1 – 2  | 46         | 109          | 35                                     | 39             | 31         | 33                | 4,24         | 101           | 59           |
| 2 – 5  | 47         | 371          | 48                                     | 33             | 42         | 41                | 5,97         | 221           | 128          |
| 5 – 10   | 15         | 38           | 36                                     | 14             | 33         | 14                | 2,59         | 127           | 96           |
| 10 und mehr  | 1          | .            | .                                      | 1              | .          | 1                 | .            | .             | .            |
| <b>Friedhofsgärtnereien</b>  |            |              |  |                |            |                   |              |               |              |
| Reg.-Bez. Düsseldorf   | 32         | 14           | 10                                     | 25             | 7          | 30                | 3,34         | 201           | 138          |
| Reg.-Bez. Köln   | 12         | 4            | 1                                      | 6              | 0          | 12                | 0,91         | 42            | 32           |
| Reg.-Bez. Münster  | 8          | 4            | 4                                      | 6              | .          | 8                 | .            | 41            | 17           |
| Reg.-Bez. Detmold  | 4          | 1            | 1                                      | 2              | .          | 4                 | .            | 15            | 10           |
| Reg.-Bez. Arnsberg   | 15         | 9            | 7                                      | 13             | 5          | 14                | 1,88         | 64            | 45           |
| <b>Nordrhein-Westfalen</b>   | <b>71</b>  | <b>31</b>    | <b>24</b>                              | <b>52</b>      | <b>17</b>  | <b>68</b>         | <b>7,41</b>  | <b>363</b>    | <b>242</b>   |
| davon  |            |              |  |                |            |                   |              |               |              |
| unter 1  | 2          | .            | .                                      | 2              | .          | 2                 | .            | .             | .            |
| 1 – 2  | 22         | 12           | 9                                      | 16             | 6          | 22                | 2,98         | 62            | 29           |
| 2 – 5  | 30         | 12           | 9                                      | 20             | 6          | 28                | 2,94         | 123           | 92           |
| 5 – 10   | 16         | 6            | 5                                      | 13             | 4          | 15                | 1,15         | 154           | 106          |
| 10 und mehr  | 1          | .            | .                                      | 1              | .          | 1                 | .            | .             | .            |

**Noch: 7. (802) Betriebe mit Anbau von Gartenbauerzeugnissen 2005  
nach Nutzung der Flächen und Arbeitskräfteeinheiten**  
**Noch: 7.6 (802.6) Betriebe mit Schwerpunkt Handel und Dienstleistungen nach Größenklassen  
der Arbeitskräfteeinheiten**

| Verwaltungsbezirk<br>Arbeitskräfteeinheiten (AKE)<br>von ... bis unter ... | Betriebe   | LF         | Gärtnerische<br>Nutzfläche<br>zusammen | Und zwar       |            |                   |              | Arbeitskräfte |            |
|--|------------|------------|--|----------------|------------|-------------------|--------------|---------------|------------|
|  |            |            |  | Freilandfläche |            | Gewächshausfläche |              |               |            |
|  |            |            |  | Betriebe       | Fläche     | Betriebe          | Fläche       | Personen      | AKE        |
|  |            |            |  | Anzahl         | ha         | Anzahl            | ha           |               |            |
| <b>Garten- und Landschaftsbau</b>  |            |            |  |                |            |                   |              |               |            |
| Reg.-Bez. Düsseldorf   | 31         | 129        | 55                                     | 28             | 54         | 7                 | 0,80         | 159           | 116        |
| Reg.-Bez. Köln   | 27         | 86         | 52                                     | 24             | 51         | 13                | 1,14         | 101           | 59         |
| Reg.-Bez. Münster  | 21         | 83         | 64                                     | 20             | .          | 8                 | .            | 157           | 119        |
| Reg.-Bez. Detmold  | 18         | 60         | 49                                     | 18             | .          | 8                 | .            | 106           | 54         |
| Reg.-Bez. Arnsberg   | 25         | 63         | 52                                     | 23             | 51         | 14                | 1,62         | 154           | 125        |
| <b>Nordrhein-Westfalen</b>   | <b>122</b> | <b>420</b> | <b>272</b>                             | <b>113</b>     | <b>267</b> | <b>50</b>         | <b>5,21</b>  | <b>677</b>    | <b>474</b> |
| davon  |            |            |  |                |            |                   |              |               |            |
| unter 1  | 17         | 36         | 29                                     | 17             | .          | 2                 | .            | 32            | 7          |
| 1 – 2  | 35         | 100        | 56                                     | 30             | 55         | 17                | 1,49         | 81            | 45         |
| 2 – 5  | 40         | 107        | 91                                     | 38             | 89         | 22                | 1,97         | 203           | 128        |
| 5 – 10   | 22         | 131        | 62                                     | 20             | 61         | 7                 | 1,45         | 189           | 150        |
| 10 und mehr  | 8          | 45         | 34                                     | 8              | .          | 2                 | .            | 172           | 144        |
| <b>sonstige Dienstleistungen</b>   |            |            |  |                |            |                   |              |               |            |
| Reg.-Bez. Düsseldorf   | 62         | 52         | 32                                     | 47             | 23         | 61                | 8,26         | 540           | 205        |
| Reg.-Bez. Köln   | 46         | 163        | 67                                     | 37             | 60         | 41                | 7,06         | 227           | 155        |
| Reg.-Bez. Münster  | 46         | 95         | 30                                     | 39             | 24         | 39                | 5,35         | 227           | 143        |
| Reg.-Bez. Detmold  | 49         | 43         | 29                                     | 33             | 23         | 45                | 6,20         | 213           | 140        |
| Reg.-Bez. Arnsberg   | 66         | 117        | 88                                     | 40             | 79         | 64                | 8,98         | 309           | 206        |
| <b>Nordrhein-Westfalen</b>   | <b>269</b> | <b>470</b> | <b>246</b>                             | <b>196</b>     | <b>210</b> | <b>250</b>        | <b>35,84</b> | <b>1 516</b>  | <b>849</b> |
| davon  |            |            |  |                |            |                   |              |               |            |
| unter 1  | 14         | 146        | 25                                     | 12             | .          | 10                | .            | 29            | 7          |
| 1 – 2  | 75         | 118        | 100                                    | 49             | 91         | 70                | 8,50         | 202           | 102        |
| 2 – 5  | 134        | 132        | 74                                     | 100            | 57         | 127               | 16,94        | 843           | 398        |
| 5 – 10   | 42         | 68         | 41                                     | 32             | 32         | 40                | 9,00         | 356           | 277        |
| 10 und mehr  | 4          | 6          | 6                                      | 3              | .          | 3                 | .            | 86            | 64         |



**8. (803) Betriebe mit Anbau von Gartenbauerzeugnissen 2005  
nach Nutzung der Flächen und Größenklassen**  
**8.1 (803.1) Betriebe insgesamt nach Flächen der Kulturarten im Freiland und Größenklassen**

| Merkmal                                      | Einheit       | Insgesamt     | Davon nach Größenklassen der jeweiligen Fläche von ... bis unter ... ha |            |              |              |              |              |
|--|---------------|---------------|---|------------|--------------|--------------|--------------|--------------|
|  |               |               | unter 1   | 1 – 2      | 2 – 5        | 5 – 10       | 10 – 20      | 20 und mehr  |
| <b>Regierungsbezirk Düsseldorf</b>           |               |               |   |            |              |              |              |              |
| Betriebe mit Baumobst                        | Anzahl        | 101           | 36  | 15         | 14           | 17           | 13           | 6            |
| Baumobstfläche                               | ha            | 546           | 14  | 20         | 47           | 120          | .            | .            |
| Betriebe mit Strauchbeerenobst               | Anzahl        | 62            | 38  | 9          | 8            | 3            | 4            | –            |
| Strauchbeerenobstfläche                      | ha            | 122           | .   | .          | .            | .            | .            | –            |
| Betriebe mit Erdbeeren                       | Anzahl        | 142           | 50  | 27         | 35           | 13           | 10           | 7            |
| Erdbeerenfläche                              | ha            | 627           | 22  | 36         | 107          | 82           | 149          | 233          |
| Betriebe mit Gemüse                          | Anzahl        | 646           | 111   | 97         | 144          | 104          | 100          | 90           |
| Gemüsefläche                                 | ha            | 6 618         | 54  | 125        | 449          | 736          | 1 417        | 3 837        |
| Betriebe mit Zierpflanzen                    | Anzahl        | 790           | 418   | 144        | 152          | 55           | 16           | 5            |
| Zierpflanzenfläche                           | ha            | 1 515         | .   | .          | .            | 375          | .            | .            |
| Betriebe mit Baumschulfläche                 | Anzahl        | 187           | 76  | 36         | 43           | 14           | 9            | 9            |
| Baumschulfläche                              | ha            | 1 069         | 34  | 47         | 127          | 110          | 142          | 609          |
| Betriebe mit Gartenbau-sämereien             | Anzahl        | 13            | 4   | 2          | 2            | 4            | 1            | –            |
| Fläche für Gartenbau-sämereien               | ha            | 46            | .   | .          | .            | 25           | .            | –            |
| <b>Betriebe mit Freilandfläche insgesamt</b> | <b>Anzahl</b> | <b>1 619</b>  | <b>508</b>  | <b>277</b> | <b>358</b>   | <b>200</b>   | <b>153</b>   | <b>123</b>   |
| <b>Freilandfläche insgesamt</b>              | <b>ha</b>     | <b>10 544</b> | <b>207</b>  | <b>371</b> | <b>1 105</b> | <b>1 397</b> | <b>2 154</b> | <b>5 310</b> |
| <b>Regierungsbezirk Köln</b>                 |               |               |   |            |              |              |              |              |
| Betriebe mit Baumobst                        | Anzahl        | 210           | 59  | 18         | 34           | 35           | 35           | 29           |
| Baumobstfläche                               | ha            | 1 729         | 25  | 26         | 112          | 257          | 478          | 831          |
| Betriebe mit Strauchbeerenobst               | Anzahl        | 104           | 50  | 18         | 20           | 13           | 2            | 1            |
| Strauchbeerenobstfläche                      | ha            | 241           | 18  | .          | 61           | 88           | .            | .            |
| Betriebe mit Erdbeeren                       | Anzahl        | 163           | 50  | 22         | 34           | 17           | 23           | 17           |
| Erdbeerenfläche                              | ha            | 1 389         | 18  | 29         | 109          | 118          | 316          | 799          |
| Betriebe mit Gemüse                          | Anzahl        | 389           | 71  | 53         | 94           | 59           | 57           | 55           |
| Gemüsefläche                                 | ha            | 4 359         | 37  | 70         | 290          | 404          | 809          | 2 749        |
| Betriebe mit Zierpflanzen                    | Anzahl        | 255           | 169   | 34         | 31           | 15           | 5            | 1            |
| Zierpflanzenfläche                           | ha            | 416           | 50  | 48         | .            | 103          | .            | .            |
| Betriebe mit Baumschulfläche                 | Anzahl        | 149           | 46  | 27         | 39           | 20           | 10           | 7            |
| Baumschulfläche                              | ha            | 867           | .   | 39         | 119          | 141          | 137          | .            |
| Betriebe mit Gartenbau-sämereien             | Anzahl        | 4             | 3   | –          | –            | 1            | –            | –            |
| Fläche für Gartenbau-sämereien               | ha            | 9             | .   | –          | –            | .            | –            | –            |
| <b>Betriebe mit Freilandfläche insgesamt</b> | <b>Anzahl</b> | <b>928</b>    | <b>246</b>  | <b>123</b> | <b>190</b>   | <b>123</b>   | <b>124</b>   | <b>122</b>   |
| <b>Freilandfläche insgesamt</b>              | <b>ha</b>     | <b>9 010</b>  | <b>105</b>  | <b>169</b> | <b>599</b>   | <b>876</b>   | <b>1 713</b> | <b>5 548</b> |

**Noch: 8. (803) Betriebe mit Anbau von Gartenbauerzeugnissen 2005  
nach Nutzung der Flächen und Größenklassen**

**Noch: 8.1 (803.1) Betriebe insgesamt nach Flächen der Kulturarten im Freiland und Größenklassen**

| Merkmal                                      | Einheit       | Insgesamt    | Davon nach Größenklassen der jeweiligen Fläche von ... bis unter ... ha |            |            |            |              |              |
|--|---------------|--------------|---|------------|------------|------------|--------------|--------------|
|  |               |              | unter 1   | 1 – 2      | 2 – 5      | 5 – 10     | 10 – 20      | 20 und mehr  |
| <b>Regierungsbezirk Münster</b>              |               |              |   |            |            |            |              |              |
| Betriebe mit Baumobst                        | Anzahl        | 76           | 51  | 10         | 9          | 5          | 1            | –            |
| Baumobstfläche                               | ha            | 117          | 23  | .          | .          | .          | .            | –            |
| Betriebe mit Strauchbeerenobst               | Anzahl        | 36           | 19  | 7          | 6          | 4          | –            | –            |
| Strauchbeerenobstfläche                      | ha            | .            | .   | .          | .          | 29         | –            | –            |
| Betriebe mit Erdbeeren                       | Anzahl        | 106          | 17  | 23         | 32         | 25         | 6            | 3            |
| Erdbeerenfläche                              | ha            | 472          | 5   | 29         | 104        | 169        | 78           | 85           |
| Betriebe mit Gemüse                          | Anzahl        | 278          | 49  | 27         | 42         | 43         | 69           | 48           |
| Gemüsefläche                                 | ha            | 3 405        | 23  | 37         | 140        | 298        | 957          | 1 949        |
| Betriebe mit Zierpflanzen                    | Anzahl        | 218          | 170   | 22         | 18         | 3          | 4            | 1            |
| Zierpflanzenfläche                           | ha            | .            | .   | 28         | 50         | .          | .            | .            |
| Betriebe mit Baumschulfläche                 | Anzahl        | 167          | 57  | 29         | 43         | 20         | 11           | 7            |
| Baumschulfläche                              | ha            | 876          | .   | 40         | .          | 153        | .            | .            |
| Betriebe mit Gartenbau-sämereien             | Anzahl        | 5            | 3   | 1          | –          | –          | 1            | –            |
| Fläche für Gartenbau-sämereien               | ha            | .            | .   | .          | –          | –          | .            | –            |
| <b>Betriebe mit Freilandfläche insgesamt</b> | <b>Anzahl</b> | <b>692</b>   | <b>256</b>  | <b>88</b>  | <b>114</b> | <b>78</b>  | <b>87</b>    | <b>69</b>    |
| <b>Freilandfläche insgesamt</b>              | <b>ha</b>     | <b>5 231</b> | <b>101</b>  | <b>122</b> | <b>360</b> | <b>546</b> | <b>1 180</b> | <b>2 923</b> |
| <b>Regierungsbezirk Detmold</b>              |               |              |   |            |            |            |              |              |
| Betriebe mit Baumobst                        | Anzahl        | 76           | 35  | 14         | 13         | 3          | 6            | 5            |
| Baumobstfläche                               | ha            | 355          | 15  | 17         | 40         | 16         | 95           | 171          |
| Betriebe mit Strauchbeerenobst               | Anzahl        | 31           | 11  | 6          | 8          | 4          | –            | 2            |
| Strauchbeerenobstfläche                      | ha            | .            | .   | .          | 22         | .          | –            | .            |
| Betriebe mit Erdbeeren                       | Anzahl        | 81           | 24  | 6          | 23         | 14         | 5            | 9            |
| Erdbeerenfläche                              | ha            | 819          | 8   | .          | 66         | .          | 68           | 576          |
| Betriebe mit Gemüse                          | Anzahl        | 192          | 40  | 29         | 50         | 32         | 20           | 21           |
| Gemüsefläche                                 | ha            | 1 726        | 18  | 40         | 151        | 234        | 269          | 1 014        |
| Betriebe mit Zierpflanzen                    | Anzahl        | 138          | 117   | 15         | 3          | 2          | 1            | –            |
| Zierpflanzenfläche                           | ha            | .            | .   | 20         | .          | .          | .            | –            |
| Betriebe mit Baumschulfläche                 | Anzahl        | 103          | 35  | 24         | 24         | 10         | 5            | 5            |
| Baumschulfläche                              | ha            | 406          | .   | 34         | .          | .          | .            | .            |
| Betriebe mit Gartenbau-sämereien             | Anzahl        | 3            | 3   | –          | –          | –          | –            | –            |
| Fläche für Gartenbau-sämereien               | ha            | .            | .   | –          | –          | –          | –            | –            |
| <b>Betriebe mit Freilandfläche insgesamt</b> | <b>Anzahl</b> | <b>471</b>   | <b>182</b>  | <b>75</b>  | <b>87</b>  | <b>49</b>  | <b>42</b>    | <b>36</b>    |
| <b>Freilandfläche insgesamt</b>              | <b>ha</b>     | <b>3 512</b> | <b>.</b>  | <b>104</b> | <b>275</b> | <b>330</b> | <b>.</b>     | <b>2 142</b> |

**Noch: 8. (803) Betriebe mit Anbau von Gartenbauerzeugnissen 2005  
nach Nutzung der Flächen und Größenklassen**

**Noch: 8.1 (803.1) Betriebe insgesamt nach Flächen der Kulturarten im Freiland und Größenklassen**

| Merkmal                                      | Einheit       | Insgesamt     | Davon nach Größenklassen der jeweiligen Fläche von ... bis unter ... ha |            |              |              |              |               |
|--|---------------|---------------|---|------------|--------------|--------------|--------------|---------------|
|  |               |               | unter 1   | 1 – 2      | 2 – 5        | 5 – 10       | 10 – 20      | 20 und mehr   |
| <b>Regierungsbezirk Arnberg</b>              |               |               |   |            |              |              |              |               |
| Betriebe mit Baumobst                        | Anzahl        | 57            | 41  | 7          | 3            | 4            | 1            | 1             |
| Baumobstfläche                               | ha            | 94            | 19  | .          | .            | .            | .            | .             |
| Betriebe mit Strauchbeerenobst               | Anzahl        | 13            | 10  | 2          | 1            | –            | –            | –             |
| Strauchbeerenobstfläche                      | ha            | 8             | .   | .          | .            | –            | –            | –             |
| Betriebe mit Erdbeeren                       | Anzahl        | 45            | 15  | 4          | 13           | 5            | 7            | 1             |
| Erdbeerenfläche                              | ha            | 229           | 4   | .          | 40           | .            | 91           | .             |
| Betriebe mit Gemüse                          | Anzahl        | 126           | 28  | 17         | 32           | 25           | 12           | 12            |
| Gemüsefläche                                 | ha            | 802           | 12  | 24         | 98           | 161          | 185          | 321           |
| Betriebe mit Zierpflanzen                    | Anzahl        | 142           | 127   | 10         | 5            | –            | –            | –             |
| Zierpflanzenfläche                           | ha            | .             | .   | 12         | .            | –            | –            | –             |
| Betriebe mit Baumschulfläche                 | Anzahl        | 108           | 33  | 20         | 26           | 12           | 10           | 7             |
| Baumschulfläche                              | ha            | 652           | .   | 27         | .            | .            | 146          | .             |
| Betriebe mit Gartenbau-sämereien             | Anzahl        | 3             | 2   | –          | 1            | –            | –            | –             |
| Fläche für Gartenbau-sämereien               | ha            | .             | .   | –          | .            | –            | –            | –             |
| <b>Betriebe mit Freilandfläche insgesamt</b> | <b>Anzahl</b> | <b>408</b>    | <b>191</b>  | <b>54</b>  | <b>69</b>    | <b>44</b>    | <b>27</b>    | <b>23</b>     |
| <b>Freilandfläche insgesamt</b>              | <b>ha</b>     | <b>1 845</b>  | <b>.</b>  | <b>72</b>  | <b>209</b>   | <b>297</b>   | <b>.</b>     | <b>791</b>    |
| <b>Nordrhein-Westfalen</b>                   |               |               |   |            |              |              |              |               |
| Betriebe mit Baumobst                        | Anzahl        | 520           | 222   | 64         | 73           | 64           | 56           | 41            |
| Baumobstfläche                               | ha            | 2 841         | 97  | 87         | 236          | 457          | 776          | 1 188         |
| Betriebe mit Strauchbeerenobst               | Anzahl        | 246           | 128   | 42         | 43           | 24           | 6            | 3             |
| Strauchbeerenobstfläche                      | ha            | 555           | 43  | 55         | 130          | 160          | 80           | 86            |
| Betriebe mit Erdbeeren                       | Anzahl        | 537           | 156   | 82         | 137          | 74           | 51           | 37            |
| Erdbeerenfläche                              | ha            | 3 536         | 57  | 109        | 425          | 502          | 702          | 1 742         |
| Betriebe mit Gemüse                          | Anzahl        | 1 631         | 299   | 223        | 362          | 263          | 258          | 226           |
| Gemüsefläche                                 | ha            | 16 910        | 145   | 296        | 1 129        | 1 833        | 3 636        | 9 871         |
| Betriebe mit Zierpflanzen                    | Anzahl        | 1 543         | 1 001   | 225        | 209          | 75           | 26           | 7             |
| Zierpflanzenfläche                           | ha            | 2 356         | 301   | 302        | 622          | .            | .            | 286           |
| Betriebe mit Baumschulfläche                 | Anzahl        | 714           | 247   | 136        | 175          | 76           | 45           | 35            |
| Baumschulfläche                              | ha            | 3 870         | 116   | 185        | 530          | 549          | 645          | 1 844         |
| Betriebe mit Gartenbau-sämereien             | Anzahl        | 28            | 15  | 3          | 3            | 5            | 2            | –             |
| Fläche für Gartenbau-sämereien               | ha            | 74            | 4   | 4          | 11           | .            | .            | –             |
| <b>Betriebe mit Freilandfläche insgesamt</b> | <b>Anzahl</b> | <b>4 118</b>  | <b>1 383</b>  | <b>617</b> | <b>818</b>   | <b>494</b>   | <b>433</b>   | <b>373</b>    |
| <b>Freilandfläche insgesamt</b>              | <b>ha</b>     | <b>30 142</b> | <b>561</b>  | <b>837</b> | <b>2 548</b> | <b>3 446</b> | <b>6 035</b> | <b>16 714</b> |

Noch: **8. (803) Betriebe mit Anbau von Gartenbauerzeugnissen**  
**8.2 (803.2) Betriebe insgesamt nach Nutzung der Flächen im**

| Lfd. Nr.                | Fläche von ... bis unter ... ha | Betriebe     | LF            | Gärtnerische  |                         |                |
|-------------------------|---------------------------------|--------------|---------------|---------------|-------------------------|----------------|
|                         |                                 |              |               | zusammen      | Freilandfläche zusammen | da             |
|                         |                                 |              |               |               |                         | Baumobstfläche |
|                         |                                 | Anzahl       |               |               |                         |                |
| <b>Betriebe</b>         |                                 |              |               |               |                         |                |
| <b>Regierungsbezirk</b> |                                 |              |               |               |                         |                |
|                         | Gärtnerische Nutzfläche         |              |               |               |                         |                |
| 1                       | unter 0,5                       | 283          | 556           | 74            | 29                      | 1              |
| 2                       | 0,5 - 1                         | 295          | 2 103         | 204           | 108                     | 6              |
| 3                       | 1 - 2                           | 357          | 2 861         | 480           | 332                     | .              |
| 4                       | 2 - 3                           | 199          | 1 780         | 474           | 384                     | .              |
| 5                       | 3 - 5                           | 223          | 3 174         | 844           | 743                     | 21             |
| 6                       | 5 - 10                          | 211          | 5 586         | 1 460         | 1 372                   | 75             |
| 7                       | 10 - 20                         | 163          | 6 080         | 2 273         | 2 229                   | 202            |
| 8                       | 20 und mehr                     | 125          | 10 897        | 5 367         | 5 349                   | 224            |
| <b>9</b>                | <b>Insgesamt</b>                | <b>1 856</b> | <b>33 038</b> | <b>11 177</b> | <b>10 544</b>           | <b>546</b>     |
|                         | Freilandfläche                  |              |               |               |                         |                |
| 10                      | unter 0,5                       | 288          | 434           | 151           | 62                      | 2              |
| 11                      | 0,5 - 1                         | 220          | 2 106         | 210           | 145                     | 6              |
| 12                      | 1 - 2                           | 277          | 2 816         | 457           | 371                     | 17             |
| 13                      | 2 - 3                           | 167          | 1 728         | 445           | 393                     | 1              |
| 14                      | 3 - 5                           | 191          | 3 080         | 779           | 712                     | 20             |
| 15                      | 5 - 10                          | 200          | 5 627         | 1 467         | 1 397                   | 75             |
| 16                      | 10 - 20                         | 153          | 5 954         | 2 183         | 2 154                   | 202            |
| 17                      | 20 und mehr                     | 123          | 10 854        | 5 327         | 5 310                   | 224            |
| <b>18</b>               | <b>Insgesamt</b>                | <b>1 619</b> | <b>32 600</b> | <b>11 019</b> | <b>10 544</b>           | <b>546</b>     |
| <b>Regierungsbezirk</b> |                                 |              |               |               |                         |                |
|                         | Gärtnerische Nutzfläche         |              |               |               |                         |                |
| 1                       | unter 0,5                       | 178          | 579           | 42            | 22                      | 3              |
| 2                       | 0,5 - 1                         | 133          | 968           | 90            | 67                      | 14             |
| 3                       | 1 - 2                           | 132          | 1 756         | 178           | 155                     | 14             |
| 4                       | 2 - 3                           | 96           | 1 479         | 229           | 215                     | 28             |
| 5                       | 3 - 5                           | 106          | 1 999         | 398           | 381                     | 48             |
| 6                       | 5 - 10                          | 129          | 3 990         | 909           | 898                     | 176            |
| 7                       | 10 - 20                         | 125          | 5 024         | 1 730         | 1 723                   | 419            |
| 8                       | 20 und mehr                     | 122          | 11 211        | 5 558         | 5 548                   | 1 027          |
| <b>9</b>                | <b>Insgesamt</b>                | <b>1 021</b> | <b>27 006</b> | <b>9 135</b>  | <b>9 010</b>            | <b>1 729</b>   |
|                         | Freilandfläche                  |              |               |               |                         |                |
| 10                      | unter 0,5                       | 137          | 587           | 53            | 31                      | 3              |
| 11                      | 0,5 - 1                         | 109          | 967           | 90            | 74                      | 14             |
| 12                      | 1 - 2                           | 123          | 1 753         | 181           | 169                     | 14             |
| 13                      | 2 - 3                           | 87           | 1 470         | 218           | 208                     | 28             |
| 14                      | 3 - 5                           | 103          | 2 026         | 401           | 390                     | 48             |
| 15                      | 5 - 10                          | 123          | 3 933         | 883           | 876                     | 176            |
| 16                      | 10 - 20                         | 124          | 5 014         | 1 720         | 1 713                   | 419            |
| 17                      | 20 und mehr                     | 122          | 11 211        | 5 558         | 5 548                   | 1 027          |
| <b>18</b>               | <b>Insgesamt</b>                | <b>928</b>   | <b>26 960</b> | <b>9 103</b>  | <b>9 010</b>            | <b>1 729</b>   |
| <b>Regierungsbezirk</b> |                                 |              |               |               |                         |                |
|                         | Gärtnerische Nutzfläche         |              |               |               |                         |                |
| 1                       | unter 0,5                       | 164          | 638           | 43            | 22                      | 4              |
| 2                       | 0,5 - 1                         | 137          | 1 044         | 94            | 60                      | 14             |
| 3                       | 1 - 2                           | 115          | 908           | 153           | 108                     | 14             |
| 4                       | 2 - 3                           | 60           | 674           | 140           | 123                     | .              |
| 5                       | 3 - 5                           | 70           | 1 294         | 265           | 248                     | .              |
| 6                       | 5 - 10                          | 85           | 2 794         | 590           | 560                     | 7              |
| 7                       | 10 - 20                         | 88           | 3 841         | 1 204         | 1 187                   | 16             |
| 8                       | 20 und mehr                     | 69           | 4 725         | 2 927         | 2 923                   | 49             |
| <b>9</b>                | <b>Insgesamt</b>                | <b>788</b>   | <b>15 917</b> | <b>5 416</b>  | <b>5 231</b>            | <b>117</b>     |
|                         | Freilandfläche                  |              |               |               |                         |                |
| 10                      | unter 0,5                       | 154          | 660           | 66            | 33                      | .              |
| 11                      | 0,5 - 1                         | 102          | 1 000         | 84            | 67                      | 14             |
| 12                      | 1 - 2                           | 88           | 1 065         | 143           | 122                     | 15             |
| 13                      | 2 - 3                           | 51           | 476           | 135           | 121                     | -              |
| 14                      | 3 - 5                           | 63           | 1 281         | 249           | 239                     | .              |
| 15                      | 5 - 10                          | 78           | 2 791         | 553           | 546                     | 7              |
| 16                      | 10 - 20                         | 87           | 3 786         | 1 194         | 1 180                   | 16             |
| 17                      | 20 und mehr                     | 69           | 4 725         | 2 927         | 2 923                   | 49             |
| <b>18</b>               | <b>Insgesamt</b>                | <b>692</b>   | <b>15 783</b> | <b>5 351</b>  | <b>5 231</b>            | <b>117</b>     |

**2005 nach Nutzung der Flächen und Größenklassen**  
**Freiland und Größenklassen der genutzten Flächen**

| Nutzfläche                   |                 |              |  |                      |                        | Arbeitskräfte | Lfd. Nr.  |
|------------------------------|-----------------|--------------|--|----------------------|------------------------|---------------|-----------|
| von                          |                 |              |  |                      |                        |               |           |
| Strauchbeeren-<br>obstfläche | Erdbeerenfläche | Gemüsefläche | Blumen- und Zierpflan-<br>zen einschl. Gartenbau-<br>sämereifläche | Baumschul-<br>fläche | Gewächs-<br>hausfläche |               |           |
|                              |                 |              |  |                      |                        | ha            | AKE       |
| <b>insgesamt</b>             |                 |              |  |                      |                        |               |           |
| <b>Düsseldorf</b>            |                 |              |  |                      |                        |               |           |
| -                            | 1               | 3            | 19   | 5                    | 45,70                  | 721           | 1         |
| 0                            | 5               | 26           | 51   | 20                   | 96,54                  | 745           | 2         |
| .                            | .               | 110          | 146  | 42                   | 148,81                 | 1 094         | 3         |
| .                            | .               | 119          | 173  | 65                   | 90,34                  | 701           | 4         |
| 12                           | 32              | 304          | 313  | 61                   | 100,96                 | 827           | 5         |
| 15                           | 93              | 720          | 366  | 103                  | 87,52                  | 1 108         | 6         |
| 29                           | 120             | 1 410        | 333  | 135                  | 44,38                  | 1 012         | 7         |
| 62                           | 338             | 3 926        | 161  | 637                  | 18,32                  | 1 490         | 8         |
| <b>122</b>                   | <b>627</b>      | <b>6 618</b> | <b>1 561</b>   | <b>1 069</b>         | <b>632,58</b>          | <b>7 698</b>  | <b>9</b>  |
| -                            | 1               | 7            | 46   | 7                    | 89,01                  | 896           | 10        |
| 0                            | 5               | 36           | 77   | 22                   | 65,51                  | 549           | 11        |
| 1                            | 18              | 113          | 180  | 44                   | 85,50                  | 761           | 12        |
| 3                            | 22              | 130          | 177  | 61                   | 51,76                  | 515           | 13        |
| 11                           | 32              | 290          | 293  | 65                   | 67,51                  | 710           | 14        |
| 15                           | 93              | 737          | 369  | 108                  | 69,33                  | 954           | 15        |
| 29                           | 120             | 1 419        | 258  | 125                  | 28,97                  | 915           | 16        |
| 62                           | 338             | 3 887        | 161  | 637                  | 16,90                  | 1 472         | 17        |
| <b>122</b>                   | <b>627</b>      | <b>6 618</b> | <b>1 561</b>   | <b>1 069</b>         | <b>474,50</b>          | <b>6 771</b>  | <b>18</b> |
| <b>Köln</b>                  |                 |              |  |                      |                        |               |           |
| .                            | .               | 4            | 11   | 3                    | 20,13                  | 307           | 1         |
| .                            | .               | 16           | 19   | 12                   | 23,29                  | 314           | 2         |
| 5                            | 10              | 62           | 40   | 24                   | 22,84                  | 286           | 3         |
| 10                           | 7               | 84           | 43   | 43                   | 13,97                  | 224           | 4         |
| 17                           | 26              | 158          | 55   | 77                   | 16,11                  | 347           | 5         |
| 16                           | 77              | 403          | 99   | 127                  | 11,20                  | 584           | 6         |
| 44                           | 246             | 778          | 78   | 157                  | 7,14                   | 666           | 7         |
| 144                          | 1 020           | 2 853        | 79   | 424                  | 10,08                  | 2 063         | 8         |
| <b>241</b>                   | <b>1 389</b>    | <b>4 359</b> | <b>425</b>   | <b>867</b>           | <b>124,76</b>          | <b>4 792</b>  | <b>9</b>  |
| .                            | .               | 5            | 18   | 3                    | 21,64                  | 296           | 10        |
| .                            | .               | 17           | 23   | 14                   | 15,65                  | 220           | 11        |
| 5                            | 10              | 64           | 43   | 33                   | 12,00                  | 261           | 12        |
| 10                           | 8               | 88           | 38   | 37                   | 9,23                   | 188           | 13        |
| 17                           | 25              | 169          | 54   | 77                   | 10,94                  | 286           | 14        |
| 16                           | 76              | 385          | 91   | 132                  | 6,34                   | 571           | 15        |
| 44                           | 246             | 778          | 78   | 147                  | 7,07                   | 660           | 16        |
| 144                          | 1 020           | 2 853        | 79   | 424                  | 10,08                  | 2 063         | 17        |
| <b>241</b>                   | <b>1 389</b>    | <b>4 359</b> | <b>425</b>   | <b>867</b>           | <b>92,94</b>           | <b>4 543</b>  | <b>18</b> |
| <b>Münster</b>               |                 |              |  |                      |                        |               |           |
| .                            | .               | 4            | .  | 3                    | 20,74                  | 375           | 1         |
| .                            | .               | 10           | .  | 18                   | 33,71                  | 421           | 2         |
| 6                            | 7               | 27           | 24   | 30                   | 44,98                  | 375           | 3         |
| .                            | 16              | 30           | 21   | 53                   | 16,69                  | 234           | 4         |
| .                            | 35              | 84           | 35   | 80                   | 17,70                  | 349           | 5         |
| 19                           | 90              | 280          | 25   | 140                  | 29,69                  | 297           | 6         |
| 8                            | 78              | 838          | 70   | 177                  | 17,27                  | 564           | 7         |
| .                            | 244             | 2 132        | .  | 374                  | 3,54                   | 939           | 8         |
| .                            | <b>472</b>      | <b>3 405</b> | .  | <b>876</b>           | <b>184,30</b>          | <b>3 553</b>  | <b>9</b>  |
| .                            | .               | 4            | 20   | 4                    | 32,78                  | 454           | 10        |
| .                            | .               | 15           | 17   | 20                   | 16,41                  | 242           | 11        |
| 6                            | 9               | 30           | 30   | 33                   | 20,28                  | 250           | 12        |
| .                            | 14              | 25           | .  | 55                   | 14,09                  | 187           | 13        |
| .                            | 35              | 85           | .  | 78                   | 10,63                  | 217           | 14        |
| 19                           | 97              | 276          | 12   | 135                  | 7,72                   | 250           | 15        |
| 8                            | 71              | 838          | 70   | 177                  | 13,77                  | 558           | 16        |
| .                            | 244             | 2 132        | .  | 374                  | 3,54                   | 939           | 17        |
| .                            | <b>472</b>      | <b>3 405</b> | .  | <b>876</b>           | <b>119,22</b>          | <b>3 096</b>  | <b>18</b> |

Noch: **8. (803) Betriebe mit Anbau von Gartenbauerzeugnissen**  
 Noch: **8.2 (803.2) Betriebe insgesamt nach Nutzung der Flächen im**

| Lfd. Nr.                       | Fläche von ... bis unter ... ha | Betriebe     | LF            | Gärtnerische   |                         |              |
|--------------------------------|---------------------------------|--------------|---------------|----------------|-------------------------|--------------|
|                                |                                 |              |               | zusammen       | Freilandfläche zusammen | da           |
|                                |                                 |              |               |                |                         | da           |
| Anzahl                         |                                 |              |               | Baumobstfläche |                         |              |
| <b>Regierungsbezirk</b>        |                                 |              |               |                |                         |              |
| <b>Gärtnerische Nutzfläche</b> |                                 |              |               |                |                         |              |
| 1                              | unter 0,5                       | 145          | 540           | 37             | .                       | .            |
| 2                              | 0,5 - 1                         | 80           | 819           | 56             | .                       | 9            |
| 3                              | 1 - 2                           | 92           | 1 273         | 125            | 105                     | 15           |
| 4                              | 2 - 3                           | 46           | 563           | 108            | 95                      | 8            |
| 5                              | 3 - 5                           | 49           | 1 005         | 185            | 183                     | .            |
| 6                              | 5 - 10                          | 51           | 1 710         | 343            | 339                     | 19           |
| 7                              | 10 - 20                         | 42           | 2 610         | 590            | .                       | 38           |
| 8                              | 20 und mehr                     | 36           | 4 032         | 2 144          | 2 142                   | 243          |
| <b>9</b>                       | <b>Insgesamt</b>                | <b>541</b>   | <b>12 552</b> | <b>3 587</b>   | <b>3 512</b>            | <b>355</b>   |
| <b>Freilandfläche</b>          |                                 |              |               |                |                         |              |
| 10                             | unter 0,5                       | 111          | 511           | 39             | .                       | .            |
| 11                             | 0,5 - 1                         | 71           | 699           | 58             | 49                      | 9            |
| 12                             | 1 - 2                           | 75           | 1 230         | 110            | 104                     | 15           |
| 13                             | 2 - 3                           | 40           | 552           | 98             | 96                      | .            |
| 14                             | 3 - 5                           | 47           | 1 002         | 183            | 180                     | .            |
| 15                             | 5 - 10                          | 49           | 1 699         | 332            | 330                     | .            |
| 16                             | 10 - 20                         | 42           | 2 610         | 590            | .                       | 38           |
| 17                             | 20 und mehr                     | 36           | 4 032         | 2 144          | 2 142                   | 243          |
| <b>18</b>                      | <b>Insgesamt</b>                | <b>471</b>   | <b>12 337</b> | <b>3 556</b>   | <b>3 512</b>            | <b>355</b>   |
| <b>Regierungsbezirk</b>        |                                 |              |               |                |                         |              |
| <b>Gärtnerische Nutzfläche</b> |                                 |              |               |                |                         |              |
| 1                              | unter 0,5                       | 173          | 305           | 36             | .                       | .            |
| 2                              | 0,5 - 1                         | 93           | 651           | 61             | .                       | 12           |
| 3                              | 1 - 2                           | 69           | 839           | 88             | 73                      | .            |
| 4                              | 2 - 3                           | 38           | 764           | 89             | 84                      | -            |
| 5                              | 3 - 5                           | 36           | 889           | 132            | 129                     | 10           |
| 6                              | 5 - 10                          | 45           | 1 728         | 307            | 302                     | 8            |
| 7                              | 10 - 20                         | 27           | 1 278         | 403            | .                       | 12           |
| 8                              | 20 und mehr                     | 23           | 1 829         | 793            | 791                     | 38           |
| <b>9</b>                       | <b>Insgesamt</b>                | <b>504</b>   | <b>8 283</b>  | <b>1 909</b>   | <b>1 845</b>            | <b>94</b>    |
| <b>Freilandfläche</b>          |                                 |              |               |                |                         |              |
| 10                             | unter 0,5                       | 117          | 322           | 42             | .                       | 3            |
| 11                             | 0,5 - 1                         | 74           | 595           | 54             | 49                      | 12           |
| 12                             | 1 - 2                           | 54           | 867           | 75             | 72                      | 10           |
| 13                             | 2 - 3                           | 36           | 735           | 89             | 86                      | .            |
| 14                             | 3 - 5                           | 33           | 867           | 125            | 123                     | 10           |
| 15                             | 5 - 10                          | 44           | 1 721         | 302            | 297                     | .            |
| 16                             | 10 - 20                         | 27           | 1 278         | 403            | .                       | 12           |
| 17                             | 20 und mehr                     | 23           | 1 829         | 793            | 791                     | 38           |
| <b>18</b>                      | <b>Insgesamt</b>                | <b>408</b>   | <b>8 216</b>  | <b>1 883</b>   | <b>1 845</b>            | <b>94</b>    |
| <b>Betriebe</b>                |                                 |              |               |                |                         |              |
| <b>Gärtnerische Nutzfläche</b> |                                 |              |               |                |                         |              |
| 1                              | Reg.-Bez. Düsseldorf            | 1 856        | 33 038        | 11 177         | 10 544                  | 546          |
| 2                              | Reg.-Bez. Köln                  | 1 021        | 27 006        | 9 135          | 9 010                   | 1 729        |
| 3                              | Reg.-Bez. Münster               | 788          | 15 917        | 5 416          | 5 231                   | 117          |
| 4                              | Reg.-Bez. Detmold               | 541          | 12 552        | 3 587          | 3 512                   | 355          |
| 5                              | Reg.-Bez. Arnberg               | 504          | 8 283         | 1 909          | 1 845                   | 94           |
| <b>Nordrhein-Westfalen</b>     |                                 |              |               |                |                         |              |
| 6                              | unter 0,5                       | 943          | 2 618         | 233            | 111                     | 15           |
| 7                              | 0,5 - 1                         | 738          | 5 585         | 505            | 323                     | 55           |
| 8                              | 1 - 2                           | 765          | 7 637         | 1 024          | 773                     | 68           |
| 9                              | 2 - 3                           | 439          | 5 260         | 1 040          | 901                     | 37           |
| 10                             | 3 - 5                           | 484          | 8 360         | 1 824          | 1 684                   | 110          |
| 11                             | 5 - 10                          | 521          | 15 808        | 3 609          | 3 471                   | 285          |
| 12                             | 10 - 20                         | 445          | 18 834        | 6 200          | 6 127                   | 688          |
| 13                             | 20 und mehr                     | 375          | 32 695        | 16 789         | 16 753                  | 1 582        |
| <b>14</b>                      | <b>Insgesamt</b>                | <b>4 710</b> | <b>96 796</b> | <b>31 224</b>  | <b>30 142</b>           | <b>2 841</b> |

**2005 nach Nutzung der Flächen und Größenklassen**  
**Freiland und Größenklassen der genutzten Flächen**

| Nutzfläche                   |                 |               |   |                      |                        | Arbeitskräfte | Lfd. Nr.  |
|------------------------------|-----------------|---------------|---|----------------------|------------------------|---------------|-----------|
| von                          |                 |               |   |                      |                        |               |           |
| Strauchbeeren-<br>obstfläche | Erdbeerenfläche | Gemüsefläche  | Blumen- und Zierpflan-<br>zen einschl. Gartenbau-<br>säämereifläche | Baumschul-<br>fläche | Gewächs-<br>hausfläche |               |           |
|                              |                 |               |   |                      |                        | ha            |           |
|                              |                 |               |   |                      |                        | AKE           |           |
| <b>Detmold</b>               |                 |               |   |                      |                        |               |           |
| –                            | .               | 3             | .   | 4                    | .                      | 266           | 1         |
| .                            | .               | 10            | .   | 7                    | .                      | 151           | 2         |
| .                            | .               | 33            | 22  | 29                   | 19,60                  | 291           | 3         |
| .                            | .               | 43            | 9   | 27                   | 12,75                  | 192           | 4         |
| .                            | 20              | 70            | 4   | 62                   | 2,24                   | 145           | 5         |
| .                            | 48              | 198           | .   | 60                   | 3,87                   | 151           | 6         |
| .                            | 115             | 325           | .   | 75                   | .                      | 267           | 7         |
| .                            | 620             | 1 044         | .   | 142                  | 2,09                   | 1 119         | 8         |
| .                            | <b>819</b>      | <b>1 726</b>  | .   | <b>406</b>           | <b>75,47</b>           | <b>2 582</b>  | <b>9</b>  |
| –                            | .               | 4             | .   | 5                    | .                      | 221           | 10        |
| .                            | .               | 11            | 15  | 9                    | 9,63                   | 141           | 11        |
| .                            | .               | 33            | 21  | 30                   | 6,54                   | 221           | 12        |
| .                            | .               | 41            | .   | 32                   | 2,87                   | 101           | 13        |
| .                            | 20              | 79            | .   | 53                   | 3,52                   | 143           | 14        |
| .                            | 48              | 189           | .   | 60                   | 1,38                   | 134           | 15        |
| .                            | 115             | 325           | .   | 75                   | .                      | 267           | 16        |
| .                            | 620             | 1 044         | .   | 142                  | 2,09                   | 1 119         | 17        |
| .                            | <b>819</b>      | <b>1 726</b>  | .   | <b>406</b>           | <b>44,27</b>           | <b>2 347</b>  | <b>18</b> |
| <b>Arnsberg</b>              |                 |               |   |                      |                        |               |           |
| .                            | .               | 1             | 9   | 4                    | .                      | 419           | 1         |
| .                            | .               | 7             | 14  | 10                   | .                      | 209           | 2         |
| .                            | .               | 21            | 13  | 25                   | 15,18                  | 210           | 3         |
| –                            | 4               | 30            | 8   | 42                   | 5,05                   | 148           | 4         |
| –                            | 16              | 57            | 15  | 32                   | 2,94                   | 106           | 5         |
| .                            | 41              | 171           | .   | 80                   | 5,38                   | 204           | 6         |
| .                            | 65              | 175           | .   | 149                  | .                      | 134           | 7         |
| 6                            | 96              | 340           | –   | 310                  | 1,99                   | 186           | 8         |
| <b>8</b>                     | <b>229</b>      | <b>802</b>    | <b>60</b>   | <b>652</b>           | <b>64,52</b>           | <b>1 616</b>  | <b>9</b>  |
| .                            | .               | 3             | .   | 4                    | .                      | 341           | 10        |
| .                            | .               | 7             | 13  | 15                   | 4,66                   | 184           | 11        |
| .                            | .               | 24            | 10  | 24                   | 3,48                   | 99            | 12        |
| –                            | .               | 31            | 9   | 41                   | 2,74                   | 115           | 13        |
| –                            | 16              | 57            | 12  | 29                   | 1,82                   | 95            | 14        |
| .                            | 41              | 166           | .   | 80                   | 5,16                   | 200           | 15        |
| .                            | 65              | 175           | .   | 149                  | .                      | 134           | 16        |
| 6                            | 96              | 340           | –   | 310                  | 1,99                   | 186           | 17        |
| <b>8</b>                     | <b>229</b>      | <b>802</b>    | <b>60</b>   | <b>652</b>           | <b>37,64</b>           | <b>1 355</b>  | <b>18</b> |
| <b>insgesamt</b>             |                 |               |   |                      |                        |               |           |
| 122                          | 627             | 6 618         | 1 561   | 1 069                | 632,58                 | 7 698         | 1         |
| 241                          | 1 389           | 4 359         | 425   | 867                  | 124,76                 | 4 792         | 2         |
| .                            | 472             | 3 405         | .   | 876                  | 184,30                 | 3 553         | 3         |
| .                            | 819             | 1 726         | .   | 406                  | 75,47                  | 2 582         | 4         |
| 8                            | 229             | 802           | 60  | 652                  | 64,52                  | 1 616         | 5         |
| 1                            | 3               | 15            | 59  | 19                   | 121,88                 | 2 088         | 6         |
| 6                            | 12              | 69            | 114   | 67                   | 182,53                 | 1 840         | 7         |
| 12                           | 43              | 254           | 245   | 151                  | 251,41                 | 2 257         | 8         |
| 15                           | 59              | 305           | 255   | 230                  | 138,79                 | 1 499         | 9         |
| 37                           | 129             | 673           | 422   | 312                  | 139,95                 | 1 774         | 10        |
| 53                           | 348             | 1 772         | 502   | 510                  | 137,66                 | 2 345         | 11        |
| 99                           | 624             | 3 525         | 497   | 694                  | 73,39                  | 2 643         | 12        |
| 332                          | 2 319           | 10 295        | 336   | 1 888                | 36,02                  | 5 796         | 13        |
| <b>555</b>                   | <b>3 536</b>    | <b>16 910</b> | <b>2 430</b>  | <b>3 870</b>         | <b>1 081,64</b>        | <b>20 242</b> | <b>14</b> |

Noch: **8. (803) Betriebe mit Anbau von Gartenbauerzeugnissen**  
 Noch: **8.2 (803.2) Betriebe insgesamt nach Nutzung der Flächen im**

| Lfd. Nr.                                   | Fläche von ... bis unter ... ha | Betriebe     | LF             | Gärtnerische  |                         |              |
|--|---------------------------------|--------------|----------------|---------------|-------------------------|--------------|
|  |                                 |              |                | zusammen      | Freilandfläche zusammen | da           |
|  |                                 |              |                |               |                         | da           |
| Anzahl                                     |                                 |              | Baumobstfläche |               |                         |              |
| noch: <b>Betriebe</b>                      |                                 |              |                |               |                         |              |
| <b>Freilandfläche</b>                      |                                 |              |                |               |                         |              |
| 1  | Reg.-Bez. Düsseldorf            | 1 619        | 32 600         | 11 019        | 10 544                  | 546          |
| 2  | Reg.-Bez Köln                   | 928          | 26 960         | 9 103         | 9 010                   | 1 729        |
| 3  | Reg.-Bez. Münster               | 692          | 15 783         | 5 351         | 5 231                   | 117          |
| 4  | Reg.-Bez. Detmold               | 471          | 12 337         | 3 556         | 3 512                   | 355          |
| 5  | Reg.-Bez. Arnsberg              | 408          | 8 216          | 1 883         | 1 845                   | 94           |
| Nordrhein-Westfalen                        |                                 |              |                |               |                         |              |
| 6  | unter 0,5                       | 807          | 2 515          | 352           | 177                     | 16           |
| 7  | 0,5 – 1                         | 576          | 5 367          | 496           | 384                     | 55           |
| 8  | 1 – 2                           | 617          | 7 732          | 965           | 837                     | 70           |
| 9  | 2 – 3                           | 381          | 4 961          | 985           | 905                     | 37           |
| 10   | 3 – 5                           | 437          | 8 256          | 1 738         | 1 644                   | 108          |
| 11   | 5 – 10                          | 494          | 15 771         | 3 536         | 3 446                   | 285          |
| 12   | 10 – 20                         | 433          | 18 642         | 6 089         | 6 035                   | 688          |
| 13   | 20 und mehr                     | 373          | 32 652         | 16 749        | 16 714                  | 1 582        |
| <b>14</b>                                  | <b>Insgesamt</b>                | <b>4 118</b> | <b>95 896</b>  | <b>30 911</b> | <b>30 142</b>           | <b>2 841</b> |
| <b>und Betriebe</b>                        |                                 |              |                |               |                         |              |
| <b>Baumobstfläche im Freiland</b>          |                                 |              |                |               |                         |              |
| 1  | Reg.-Bez. Düsseldorf            | 101          | 2 807          | 939           | 936                     | 546          |
| 2  | Reg.-Bez Köln                   | 210          | 5 073          | 2 671         | 2 666                   | 1 729        |
| 3  | Reg.-Bez. Münster               | 76           | 2 090          | 539           | 538                     | 117          |
| 4  | Reg.-Bez. Detmold               | 76           | 1 868          | 888           | 887                     | 355          |
| 5  | Reg.-Bez. Arnsberg              | 57           | 1 059          | 230           | 228                     | 94           |
| Nordrhein-Westfalen                        |                                 |              |                |               |                         |              |
| 6  | unter 0,5                       | 113          | 2 141          | 277           | 274                     | 30           |
| 7  | 0,5 – 1                         | 109          | 1 962          | 286           | 283                     | 67           |
| 8  | 1 – 2                           | 64           | 1 308          | 230           | 230                     | 87           |
| 9  | 2 – 3                           | 28           | 672            | 245           | .                       | 66           |
| 10   | 3 – 5                           | 45           | 1 206          | 380           | .                       | 171          |
| 11   | 5 – 10                          | 64           | 1 749          | 990           | 987                     | 457          |
| 12   | 10 – 20                         | 56           | 2 016          | 1 296         | 1 296                   | 776          |
| 13   | 20 und mehr                     | 41           | 1 844          | 1 562         | .                       | 1 188        |
| <b>14</b>                                  | <b>Zusammen</b>                 | <b>520</b>   | <b>12 897</b>  | <b>5 268</b>  | <b>5 254</b>            | <b>2 841</b> |
| <b>Betriebe</b>                            |                                 |              |                |               |                         |              |
| <b>Strauchbeerenobstfläche im Freiland</b> |                                 |              |                |               |                         |              |
| 1  | Reg.-Bez. Düsseldorf            | 62           | 1 819          | 697           | 692                     | 234          |
| 2  | Reg.-Bez Köln                   | 104          | 3 372          | 1 459         | 1 452                   | 640          |
| 3  | Reg.-Bez. Münster               | 36           | 1 474          | 544           | .                       | 41           |
| 4  | Reg.-Bez. Detmold               | 31           | 1 448          | 776           | 772                     | 213          |
| 5  | Reg.-Bez. Arnsberg              | 13           | 399            | 162           | .                       | 39           |
| Nordrhein-Westfalen                        |                                 |              |                |               |                         |              |
| 6  | unter 0,5                       | 85           | 1 910          | 464           | 458                     | 146          |
| 7  | 0,5 – 1                         | 43           | 1 341          | 455           | 454                     | 162          |
| 8  | 1 – 2                           | 42           | 1 374          | 583           | 577                     | 280          |
| 9  | 2 – 3                           | 19           | 1 148          | 639           | .                       | .            |
| 10   | 3 – 5                           | 24           | 697            | 515           | .                       | 197          |
| 11   | 5 – 10                          | 24           | 1 106          | 653           | .                       | 148          |
| 12   | 10 – 20                         | 6            | 584            | 181           | .                       | 58           |
| 13   | 20 und mehr                     | 3            | 352            | 148           | 148                     | .            |
| <b>14</b>                                  | <b>Zusammen</b>                 | <b>246</b>   | <b>8 513</b>   | <b>3 637</b>  | <b>3 619</b>            | <b>1 167</b> |



**2005 nach Nutzung der Flächen und Größenklassen**  
**Freiland und Größenklassen der genutzten Flächen**

| Nutzfläche                   |                 |               |  |                      |                        | Arbeitskräfte | Lfd. Nr.  |
|------------------------------|-----------------|---------------|--|----------------------|------------------------|---------------|-----------|
| von                          |                 |               |  |                      |                        |               |           |
| Strauchbeeren-<br>obstfläche | Erdbeerenfläche | Gemüsefläche  | Blumen- und Zierpflan-<br>zen einschl. Gartenbau-<br>sämereifläche | Baumschul-<br>fläche | Gewächs-<br>hausfläche |               |           |
|                              |                 |               |  |                      |                        | ha            |           |
|                              |                 |               |  |                      |                        | AKE           |           |
| <b>insgesamt</b>             |                 |               |  |                      |                        |               |           |
| 122                          | 627             | 6 618         | 1 561  | 1 069                | 474,50                 | 6 771         | 1         |
| 241                          | 1 389           | 4 359         | 425  | 867                  | 92,94                  | 4 543         | 2         |
| .                            | 472             | 3 405         | .  | 876                  | 119,22                 | 3 096         | 3         |
| .                            | 819             | 1 726         | .  | 406                  | 44,27                  | 2 347         | 4         |
| 8                            | 229             | 802           | 60   | 652                  | 37,64                  | 1 355         | 5         |
| 1                            | 3               | 23            | 112  | 23                   | 174,86                 | 2 208         | 6         |
| 6                            | 12              | 85            | 145  | 80                   | 111,85                 | 1 335         | 7         |
| 12                           | 45              | 264           | 283  | 163                  | 127,80                 | 1 592         | 8         |
| 15                           | 57              | 314           | 256  | 225                  | 80,69                  | 1 106         | 9         |
| 36                           | 129             | 680           | 389  | 302                  | 94,41                  | 1 451         | 10        |
| 53                           | 355             | 1 753         | 485  | 515                  | 89,94                  | 2 109         | 11        |
| 99                           | 617             | 3 535         | 423  | 674                  | 54,41                  | 2 534         | 12        |
| 332                          | 2 319           | 10 257        | 336  | 1 888                | 34,60                  | 5 778         | 13        |
| <b>555</b>                   | <b>3 536</b>    | <b>16 910</b> | <b>2 430</b>   | <b>3 870</b>         | <b>768,57</b>          | <b>18 112</b> | <b>14</b> |
| <b>zwar mit Baumobst</b>     |                 |               |  |                      |                        |               |           |
| 58                           | 216             | 95            | 3  | 17                   | 3,56                   | 420           | 1         |
| 138                          | 570             | 170           | 8  | 51                   | 5,45                   | 1 106         | 2         |
| 32                           | 106             | 279           | .  | .                    | 1,80                   | 319           | 3         |
| 73                           | 371             | 61            | 1  | 26                   | 0,55                   | 631           | 4         |
| 5                            | 49              | 59            | .  | .                    | 2,34                   | 100           | 5         |
| 14                           | 42              | 138           | 6  | 44                   | 3,24                   | 238           | 6         |
| 15                           | 73              | 126           | .  | .                    | 3,46                   | 237           | 7         |
| 28                           | 48              | .             | 1  | .                    | 0,59                   | 137           | 8         |
| 20                           | 98              | .             | .  | .                    | .                      | 107           | 9         |
| 25                           | 114             | 66            | .  | .                    | .                      | 179           | 10        |
| 39                           | 351             | 122           | 1  | 16                   | 3,39                   | 460           | 11        |
| 73                           | 390             | 48            | 3  | 5                    | 0,68                   | 526           | 12        |
| 94                           | 198             | .             | -  | 33                   | .                      | 691           | 13        |
| <b>307</b>                   | <b>1 313</b>    | <b>664</b>    | <b>14</b>  | <b>115</b>           | <b>13,70</b>           | <b>2 576</b>  | <b>14</b> |
| <b>mit Strauchbeerenobst</b> |                 |               |  |                      |                        |               |           |
| 122                          | 218             | 94            | .  | .                    | 4,90                   | 335           | 1         |
| 241                          | 369             | 174           | 13   | 15                   | 6,44                   | 854           | 2         |
| .                            | 146             | .             | .  | .                    | .                      | 264           | 3         |
| .                            | 259             | 179           | .  | -                    | 3,35                   | 515           | 4         |
| 8                            | 95              | .             | 0  | .                    | .                      | 57            | 5         |
| 14                           | 127             | 156           | 12   | 3                    | 5,60                   | 425           | 6         |
| 29                           | 150             | 100           | .  | .                    | 0,59                   | 241           | 7         |
| 55                           | 141             | 88            | 2  | 11                   | 6,10                   | 270           | 8         |
| 44                           | .               | 143           | -  | -                    | .                      | 543           | 9         |
| 87                           | 155             | 63            | .  | .                    | .                      | 187           | 10        |
| 160                          | 205             | 137           | .  | .                    | .                      | 302           | 11        |
| 80                           | .               | .             | .  | .                    | .                      | 33            | 12        |
| 86                           | -               | .             | -  | -                    | -                      | 23            | 13        |
| <b>555</b>                   | <b>1 087</b>    | <b>745</b>    | <b>36</b>  | <b>28</b>            | <b>17,80</b>           | <b>2 025</b>  | <b>14</b> |

Noch: **8. (803) Betriebe mit Anbau von Gartenbauerzeugnissen**  
 Noch: **8.2 (803.2) Betriebe insgesamt nach Nutzung der Flächen im**

| Lfd.<br>Nr.  | Fläche<br>von ... bis unter ... ha | Betriebe     | LF            | Gärtnerische  |                            |                |
|--|------------------------------------|--------------|---------------|---------------|----------------------------|----------------|
|  |                                    |              |               | zusammen      | Freilandfläche<br>zusammen | da             |
|  |                                    |              |               |               |                            | da             |
|  |                                    | Anzahl       |               |               | Freilandfläche             | Baumobstfläche |
| noch: <b>Betriebe</b>  |                                    |              |               |               |                            |                |
| <b>Betriebe</b>  |                                    |              |               |               |                            |                |
| <b>Erdbeerenfläche im Freiland</b>   |                                    |              |               |               |                            |                |
| 1  | Reg.-Bez. Düsseldorf               | 142          | 5 502         | 1 507         | 1 501                      | 210            |
| 2  | Reg.-Bez Köln                      | 163          | 7 256         | 2 931         | 2 920                      | 545            |
| 3  | Reg.-Bez. Münster                  | 106          | 4 813         | 1 507         | 1 498                      | 49             |
| 4  | Reg.-Bez. Detmold                  | 81           | 3 467         | 1 697         | 1 695                      | 226            |
| 5  | Reg.-Bez. Arnberg                  | 45           | 2 152         | 455           | 454                        | 39             |
| Nordrhein-Westfalen  |                                    |              |               |               |                            |                |
| 6  | unter 0,5                          | 93           | 1 711         | 408           | 400                        | 36             |
| 7  | 0,5 – 1                            | 63           | 1 731         | 307           | 304                        | 38             |
| 8  | 1 – 2                              | 82           | 2 656         | 550           | 547                        | 100            |
| 9  | 2 – 3                              | 56           | 2 292         | 594           | 593                        | 116            |
| 10   | 3 – 5                              | 81           | 3 965         | 873           | 872                        | 194            |
| 11   | 5 – 10                             | 74           | 4 000         | 1 396         | 1 390                      | 153            |
| 12   | 10 – 20                            | 51           | 3 450         | 1 337         | 1 334                      | 198            |
| 13   | 20 und mehr                        | 37           | 3 385         | 2 633         | 2 627                      | 235            |
| <b>14</b>  | <b>Zusammen</b>                    | <b>537</b>   | <b>23 190</b> | <b>8 097</b>  | <b>8 068</b>               | <b>1 068</b>   |
| <b>Betriebe</b>  |                                    |              |               |               |                            |                |
| <b>Gemüsefläche im Freiland</b>  |                                    |              |               |               |                            |                |
| 1  | Reg.-Bez. Düsseldorf               | 646          | 24 271        | 7 127         | 7 048                      | 83             |
| 2  | Reg.-Bez Köln                      | 389          | 19 329        | 5 176         | 5 146                      | 170            |
| 3  | Reg.-Bez. Münster                  | 278          | 10 928        | 3 865         | 3 844                      | 56             |
| 4  | Reg.-Bez. Detmold                  | 192          | 9 298         | 2 440         | 2 424                      | 113            |
| 5  | Reg.-Bez. Arnberg                  | 126          | 4 482         | 883           | 871                        | 10             |
| Nordrhein-Westfalen  |                                    |              |               |               |                            |                |
| 6  | unter 0,5                          | 134          | 1 581         | 143           | 127                        | 48             |
| 7  | 0,5 – 1                            | 165          | 2 778         | 254           | 231                        | 44             |
| 8  | 1 – 2                              | 223          | 4 868         | 456           | 434                        | 52             |
| 9  | 2 – 3                              | 166          | 3 813         | 733           | 719                        | 64             |
| 10   | 3 – 5                              | 196          | 5 640         | 929           | 907                        | 29             |
| 11   | 5 – 10                             | 263          | 11 644        | 2 159         | 2 141                      | 47             |
| 12   | 10 – 20                            | 258          | 14 084        | 4 146         | 4 121                      | 99             |
| 13   | 20 und mehr                        | 226          | 23 899        | 10 670        | 10 653                     | 49             |
| <b>14</b>  | <b>Zusammen</b>                    | <b>1 631</b> | <b>68 308</b> | <b>19 492</b> | <b>19 333</b>              | <b>432</b>     |
| <b>Betriebe mit Blumen und Zierpflanzen</b>                                      |                                    |              |               |               |                            |                |
| <b>Blumen- und Zierpflanzenfläche einschl.<br/>Fläche für Gartenbausämereien</b> |                                    |              |               |               |                            |                |
| 1  | Reg.-Bez. Düsseldorf               | 801          | 5 877         | 2 699         | 2 307                      | 9              |
| 2  | Reg.-Bez Köln                      | 258          | 2 972         | 852           | 794                        | 58             |
| 3  | Reg.-Bez. Münster                  | 221          | 1 151         | 564           | 474                        | .              |
| 4  | Reg.-Bez. Detmold                  | 139          | 759           | 210           | 183                        | .              |
| 5  | Reg.-Bez. Arnberg                  | 145          | 550           | 133           | 109                        | 3              |
| Nordrhein-Westfalen  |                                    |              |               |               |                            |                |
| 6  | unter 0,5                          | 763          | 3 335         | 768           | 588                        | 40             |
| 7  | 0,5 – 1                            | 248          | 2 190         | 487           | 396                        | 41             |
| 8  | 1 – 2                              | 229          | 2 216         | 845           | 747                        | .              |
| 9  | 2 – 3                              | 111          | 494           | 359           | 294                        | .              |
| 10   | 3 – 5                              | 99           | 605           | 474           | 410                        | –              |
| 11   | 5 – 10                             | 76           | 1 097         | 645           | 582                        | –              |
| 12   | 10 – 20                            | 31           | 705           | 511           | 487                        | –              |
| 13   | 20 und mehr                        | 7            | 666           | 370           | 364                        | –              |
| <b>14</b>  | <b>Zusammen</b>                    | <b>1 564</b> | <b>11 308</b> | <b>4 457</b>  | <b>3 867</b>               | <b>94</b>      |

**2005 nach Nutzung der Flächen und Größenklassen**  
**Freiland und Größenklassen der genutzten Flächen**

| Nutzfläche                               |                 |               |  |                      |                        | Arbeitskräfte | Lfd. Nr.  |
|--|-----------------|---------------|--|----------------------|------------------------|---------------|-----------|
| von                                      |                 |               |  |                      |                        |               |           |
| Strauchbeeren-<br>obstfläche             | Erdbeerenfläche | Gemüsefläche  | Blumen- und Zierpflan-<br>zen einschl. Gartenbau-<br>sämereifläche | Baumschul-<br>fläche | Gewächs-<br>hausfläche |               |           |
|  |                 |               |  |                      |                        | ha            | AKE       |
| <b>insgesamt</b>                         |                 |               |  |                      |                        |               |           |
| <b>mit Erdbeeren</b>                     |                 |               |  |                      |                        |               |           |
| 48                                       | 627             | 582           | .  | .                    | 5,82                   | 787           | 1         |
| 103                                      | 1 389           | 806           | 73   | 4                    | 11,35                  | 1 973         | 2         |
| 44                                       | 472             | 928           | .  | .                    | 8,92                   | 746           | 3         |
| 40                                       | 819             | 607           | 2  | -                    | 2,22                   | 1 126         | 4         |
| 6  | 229             | 178           | 1  | -                    | 1,42                   | 174           | 5         |
| 22                                       | 16              | 320           | .  | .                    | 7,81                   | 271           | 6         |
| 7  | 41              | 200           | 9  | 10                   | 3,17                   | 196           | 7         |
| 14                                       | 109             | 302           | .  | .                    | 3,01                   | 311           | 8         |
| 32                                       | 124             | 318           | .  | .                    | 0,15                   | 261           | 9         |
| 19                                       | 301             | 356           | 2  | -                    | 0,92                   | 400           | 10        |
| 48                                       | 502             | 681           | .  | .                    | 6,16                   | 742           | 11        |
| 58                                       | 702             | 318           | .  | .                    | 2,91                   | 758           | 12        |
| 43                                       | 1 742           | 607           | -  | -                    | 5,61                   | 1 869         | 13        |
| <b>242</b>                               | <b>3 536</b>    | <b>3 102</b>  | <b>98</b>  | <b>22</b>            | <b>29,73</b>           | <b>4 808</b>  | <b>14</b> |
| <b>mit Gemüse</b>                        |                 |               |  |                      |                        |               |           |
| 48                                       | 165             | 6 618         | 102  | 32                   | 79,03                  | 2 652         | 1         |
| 66                                       | 426             | 4 359         | 116  | 8                    | 29,99                  | 1 882         | 2         |
| 35                                       | 313             | 3 405         | 21   | 14                   | 21,37                  | 1 443         | 3         |
| 60                                       | 519             | 1 726         | 5  | 1                    | 16,62                  | 1 171         | 4         |
| 1  | 43              | 802           | 3  | 11                   | 12,17                  | 452           | 5         |
| 7  | 21              | 33            | 14   | 4                    | 16,37                  | 287           | 6         |
| 21                                       | 25              | 111           | 27   | 2                    | 23,19                  | 400           | 7         |
| 4  | 54              | 296           | 23   | 4                    | 22,64                  | 528           | 8         |
| 18                                       | 228             | 387           | 19   | 4                    | 14,75                  | 520           | 9         |
| 18                                       | 79              | 742           | 29   | 10                   | 22,63                  | 611           | 10        |
| 34                                       | 209             | 1 833         | .  | .                    | 17,84                  | 942           | 11        |
| 53                                       | 309             | 3 636         | .  | .                    | 25,01                  | 1 405         | 12        |
| 55                                       | 541             | 9 871         | 116  | 21                   | 16,75                  | 2 908         | 13        |
| <b>211</b>                               | <b>1 466</b>    | <b>16 910</b> | <b>247</b>   | <b>67</b>            | <b>159,18</b>          | <b>7 601</b>  | <b>14</b> |
| <b>einschließlich Gartenbausämereien</b> |                 |               |  |                      |                        |               |           |
| 27                                       | 55              | 463           | 1 561  | 192                  | 391,60                 | 3 323         | 1         |
| 15                                       | 62              | 203           | 425  | 32                   | 57,78                  | 1 055         | 2         |
| .  | 14              | 94            | .  | 65                   | 89,90                  | 1 053         | 3         |
| .  | .               | 25            | .  | 32                   | 26,82                  | 424           | 4         |
| .  | .               | 25            | 60   | 11                   | 24,32                  | 518           | 5         |
| 5  | 56              | 243           | 140  | 103                  | 180,06                 | 2 326         | 6         |
| 9  | 45              | 103           | 164  | 34                   | 91,39                  | 942           | 7         |
| .  | 34              | 229           | 308  | 155                  | 97,67                  | 925           | 8         |
| -  | -               | 12            | 262  | .                    | 64,84                  | 508           | 9         |
| .  | .               | 36            | 364  | .                    | 63,99                  | 521           | 10        |
| .  | .               | 50            | 514  | 13                   | 63,09                  | 664           | 11        |
| .  | -               | .             | 392  | -                    | 24,14                  | 346           | 12        |
| -  | .               | .             | 286  | -                    | 5,24                   | 141           | 13        |
| <b>45</b>                                | <b>158</b>      | <b>810</b>    | <b>2 430</b>   | <b>331</b>           | <b>590,42</b>          | <b>6 372</b>  | <b>14</b> |

Noch: **8. (803) Betriebe mit Anbau von Gartenbauerzeugnissen**  
 Noch: **8.2 (803.2) Betriebe insgesamt nach Nutzung der Flächen im**

| Lfd.<br>Nr.                        | Fläche<br>von ... bis unter ... ha | Betriebe   | LF           | Gärtnerische |                            |                |
|------------------------------------|------------------------------------|------------|--------------|--------------|----------------------------|----------------|
|                                    |                                    |            |              | zusammen     | Freilandfläche<br>zusammen | da             |
|                                    |                                    |            |              |              |                            | Baumobstfläche |
|                                    |                                    | Anzahl     |              |              |                            |                |
| noch: <b>Betriebe</b>              |                                    |            |              |              |                            |                |
| <b>Betriebe mit</b>                |                                    |            |              |              |                            |                |
| <b>Baumschulfläche im Freiland</b> |                                    |            |              |              |                            |                |
| 1                                  | Reg.-Bez. Düsseldorf               | 187        | 2 487        | 1 357        | 1 331                      | 35             |
| 2                                  | Reg.-Bez Köln                      | 149        | 2 012        | 1 227        | 1 216                      | 254            |
| 3                                  | Reg.-Bez. Münster                  | 167        | 1 829        | 944          | 926                        | 9              |
| 4                                  | Reg.-Bez. Detmold                  | 103        | 717          | 456          | 451                        | .              |
| 5                                  | Reg.-Bez. Arnberg                  | 108        | 1 920        | 684          | 678                        | .              |
| Nordrhein-Westfalen                |                                    |            |              |              |                            |                |
| 6                                  | unter 0,5                          | 129        | 495          | 246          | 230                        | 137            |
| 7                                  | 0,5 – 1                            | 118        | 616          | 153          | 142                        | .              |
| 8                                  | 1 – 2                              | 136        | 1 151        | 355          | 343                        | 46             |
| 9                                  | 2 – 3                              | 99         | 506          | 283          | 277                        | 22             |
| 10                                 | 3 – 5                              | 76         | 739          | 353          | 348                        | .              |
| 11                                 | 5 – 10                             | 76         | 1 347        | 624          | 618                        | .              |
| 12                                 | 10 – 20                            | 45         | 1 610        | 783          | 779                        | .              |
| 13                                 | 20 und mehr                        | 35         | 2 502        | 1 869        | 1 866                      | .              |
| <b>14</b>                          | <b>Zusammen</b>                    | <b>714</b> | <b>8 965</b> | <b>4 668</b> | <b>4 601</b>               | <b>331</b>     |

**2005 nach Nutzung der Flächen und Größenklassen**  
**Freiland und Größenklassen der genutzten Flächen**

| Nutzfläche                   |                 |              |  |                      |                        | Arbeitskräfte | Lfd. Nr.  |
|------------------------------|-----------------|--------------|--|----------------------|------------------------|---------------|-----------|
| von                          |                 |              |  |                      |                        |               |           |
| Strauchbeeren-<br>obstfläche | Erdbeerenfläche | Gemüsefläche | Blumen- und Zierpflan-<br>zen einschl. Gartenbau-<br>sämereifläche | Baumschul-<br>fläche | Gewächs-<br>hausfläche |               |           |
|                              |                 |              |  |                      |                        | ha            | AKE       |
| <b>insgesamt</b>             |                 |              |  |                      |                        |               |           |
| <b>Baumschulkulturen</b>     |                 |              |  |                      |                        |               |           |
| .                            | .               | 177          | 33   | 1 069                | 26,07                  | 779           | 1         |
| 18                           | 12              | 54           | 11   | 867                  | 10,46                  | 590           | 2         |
| .                            | .               | .            | 22   | 876                  | 17,95                  | 830           | 3         |
| -                            | -               | .            | 13   | 406                  | 5,65                   | 363           | 4         |
| .                            | -               | 16           | 3  | 652                  | 5,92                   | 404           | 5         |
| 18                           | 12              | 12           | 14   | 35                   | 16,03                  | 417           | 6         |
| .                            | -               | 7            | 9  | 81                   | 11,55                  | 247           | 7         |
| 5                            | .               | 84           | .  | 185                  | 12,16                  | 338           | 8         |
| .                            | -               | .            | 14   | 234                  | 6,49                   | 261           | 9         |
| -                            | -               | .            | 10   | 296                  | 5,78                   | 276           | 10        |
| .                            | .               | 26           | 16   | 549                  | 6,75                   | 456           | 11        |
| .                            | -               | .            | .  | 645                  | 4,07                   | 410           | 12        |
| -                            | -               | -            | .  | 1 844                | 3,21                   | 559           | 13        |
| <b>30</b>                    | <b>22</b>       | <b>267</b>   | <b>82</b>  | <b>3 870</b>         | <b>66,05</b>           | <b>2 966</b>  | <b>14</b> |

**9. (804) Betriebe mit abgedeckten Freilandflächen 2005 nach Art der Abdeckung**  
**9.1 (804.1) Betriebe insgesamt nach Größenklassen der gärtnerischen Nutzfläche**

| Verwaltungsbezirk<br>Gärtnerische Nutzfläche (GN)<br>von ... bis unter ... ha | Betriebe     | Freilandfläche |                                  | Und zwar Abdeckung der Freilandflächen mit                               |                      |                   |                      |
|---|--------------|----------------|----------------------------------|--|----------------------|-------------------|----------------------|
|   |              |                |                                  | Folientunnel, Flachfolie,<br>Mulchfolie, -papier,<br>Vlies und Frühbeete |                      | Kulturschutznetze |                      |
|   |              | insgesamt      | darunter<br>abgedeckte<br>Fläche | Betriebe   | abgedeckte<br>Fläche | Betriebe          | abgedeckte<br>Fläche |
| Anzahl  | ha           | Anzahl         | ha                               | Anzahl   | ha                   |                   |                      |
| <b>Betriebe insgesamt</b>   |              |                |                                  |  |                      |                   |                      |
| Reg.-Bez. Düsseldorf  | 411          | 4 568          | 1 520                            | 393  | 1 236                | 82                | 284                  |
| Reg.-Bez. Köln  | 215          | 3 295          | 918                              | 207  | 878                  | 25                | 40                   |
| Reg.-Bez. Münster   | 191          | 2 395          | 1 078                            | 176  | 1 043                | 33                | 36                   |
| Reg.-Bez. Detmold   | 126          | 1 303          | 358                              | 109  | 304                  | 46                | 55                   |
| Reg.-Bez. Arnsberg  | 86           | 511            | 135                              | 79   | 125                  | 22                | 9                    |
| <b>Nordrhein-Westfalen</b>  | <b>1 029</b> | <b>12 072</b>  | <b>4 009</b>                     | <b>964</b>   | <b>3 586</b>         | <b>208</b>        | <b>424</b>           |
| davon   |              |                |                                  |  |                      |                   |                      |
| unter 0,5   | 75           | 14             | 5                                | 69   | 3                    | 10                | 1                    |
| 0,5 – 1   | 72           | 37             | 16                               | 65   | 12                   | 15                | 4                    |
| 1 – 2   | 140          | 169            | 60                               | 129  | 49                   | 35                | 10                   |
| 2 – 3   | 101          | 214            | 72                               | 89   | 58                   | 26                | 14                   |
| 3 – 5   | 122          | 436            | 148                              | 111  | 124                  | 30                | 24                   |
| 5 – 10  | 169          | 1 142          | 398                              | 163  | 363                  | 28                | 35                   |
| 10 – 20   | 181          | 2 519          | 863                              | 174  | 766                  | 32                | 97                   |
| 20 und mehr   | 169          | 7 542          | 2 448                            | 164  | 2 210                | 32                | 239                  |
| <b>davon Gartenbaubetriebe</b>  |              |                |                                  |  |                      |                   |                      |
| Reg.-Bez. Düsseldorf  | 351          | 4 108          | 1 399                            | 338  | 1 129                | 72                | 270                  |
| Reg.-Bez. Köln  | 187          | 3 089          | 855                              | 179  | .                    | 23                | .                    |
| Reg.-Bez. Münster   | 164          | 2 186          | 990                              | 149  | 955                  | 33                | 36                   |
| Reg.-Bez. Detmold   | 104          | 1 193          | 312                              | 88   | 259                  | 43                | 53                   |
| Reg.-Bez. Arnsberg  | 72           | 477            | 124                              | 67   | .                    | 15                | .                    |
| <b>Nordrhein-Westfalen</b>  | <b>878</b>   | <b>11 052</b>  | <b>3 681</b>                     | <b>821</b>   | <b>3 277</b>         | <b>186</b>        | <b>405</b>           |
| davon   |              |                |                                  |  |                      |                   |                      |
| unter 0,5   | 67           | 11             | 4                                | 61   | 2                    | 10                | 1                    |
| 0,5 – 1   | 59           | 28             | 11                               | 54   | 9                    | 10                | 2                    |
| 1 – 2   | 109          | 127            | 40                               | 101  | 34                   | 27                | 6                    |
| 2 – 3   | 86           | 179            | 54                               | 75   | 42                   | 23                | 12                   |
| 3 – 5   | 102          | 361            | 118                              | 93   | .                    | 28                | .                    |
| 5 – 10  | 133          | 895            | 276                              | 127  | .                    | 27                | .                    |
| 10 – 20   | 163          | 2 280          | 792                              | 156  | 704                  | 29                | 88                   |
| 20 und mehr   | 159          | 7 172          | 2 386                            | 154  | 2 148                | 32                | 239                  |
| <b>darunter Betriebe mit Schwerpunkt Erzeugung</b>                            |              |                |                                  |  |                      |                   |                      |
| Reg.-Bez. Düsseldorf  | 339          | 4 076          | 1 396                            | 326  | 1 128                | 69                | 268                  |
| Reg.-Bez. Köln  | 172          | 3 051          | 854                              | 165  | 815                  | 20                | 39                   |
| Reg.-Bez. Münster   | 152          | 2 168          | 985                              | 138  | 950                  | 30                | 35                   |
| Reg.-Bez. Detmold   | 98           | 1 189          | 310                              | 82   | 258                  | 42                | 53                   |
| Reg.-Bez. Arnsberg  | 59           | 468            | 123                              | 54   | 116                  | 14                | 7                    |
| <b>Nordrhein-Westfalen</b>  | <b>820</b>   | <b>10 952</b>  | <b>3 668</b>                     | <b>765</b>   | <b>3 267</b>         | <b>175</b>        | <b>401</b>           |
| davon   |              |                |                                  |  |                      |                   |                      |
| unter 0,5   | 39           | 7              | 3                                | 33   | 2                    | 8                 | 1                    |
| 0,5 – 1   | 52           | 25             | 10                               | 47   | 8                    | 9                 | 2                    |
| 1 – 2   | 103          | 119            | 39                               | 96   | 33                   | 26                | 6                    |
| 2 – 3   | 77           | 161            | 50                               | 66   | 38                   | 22                | 12                   |
| 3 – 5   | 99           | 351            | 116                              | 90   | 95                   | 26                | 21                   |
| 5 – 10  | 131          | .              | .                                | 126  | .                    | 25                | .                    |
| 10 – 20   | 161          | .              | .                                | 154  | .                    | 28                | .                    |
| 20 und mehr   | 158          | .              | .                                | 153  | .                    | 31                | .                    |

Noch: **9. (804) Betriebe mit abgedeckten Freilandflächen 2005 nach Art der Abdeckung**  
 Noch: **9.1 (804.1) Betriebe insgesamt nach Größenklassen der gärtnerischen Nutzfläche**

| Verwaltungsbezirk<br>Gärtnerische Nutzfläche (GN)<br>von ... bis unter ... ha | Betriebe | Freilandfläche |                                  | Und zwar Abdeckung der Freilandflächen mit                               |                      |                   |                      |
|---|----------|----------------|----------------------------------|--|----------------------|-------------------|----------------------|
|   |          |                |                                  | Folientunnel, Flachfolie,<br>Mulchfolie, -papier,<br>Vlies und Frühbeete |                      | Kulturschutznetze |                      |
|   |          | insgesamt      | darunter<br>abgedeckte<br>Fläche | Betriebe   | abgedeckte<br>Fläche | Betriebe          | abgedeckte<br>Fläche |
| Anzahl  | ha       | Anzahl         | ha                               | Anzahl   | ha                   |                   |                      |

noch: darunter Betriebe mit Schwerpunkt Erzeugung

nach Betriebstyp

Obstbau

|                            |           |            |           |           |           |          |           |
|----------------------------|-----------|------------|-----------|-----------|-----------|----------|-----------|
| Reg.-Bez. Düsseldorf       | 3         | 73         | 2         | 3         | .         | 1        | .         |
| Reg.-Bez. Köln             | 13        | .          | .         | 9         | .         | 5        | .         |
| Reg.-Bez. Münster          | 1         | .          | .         | 1         | .         | -        | -         |
| Reg.-Bez. Detmold          | 4         | 135        | 14        | 3         | .         | 1        | .         |
| Reg.-Bez. Arnsberg         | -         | -          | -         | -         | -         | -        | -         |
| <b>Nordrhein-Westfalen</b> | <b>21</b> | <b>533</b> | <b>53</b> | <b>16</b> | <b>28</b> | <b>7</b> | <b>25</b> |

Gemüsebau

|                            |            |              |              |            |              |            |            |
|----------------------------|------------|--------------|--------------|------------|--------------|------------|------------|
| Reg.-Bez. Düsseldorf       | 162        | 3 210        | 1 120        | 155        | 869          | 49         | 251        |
| Reg.-Bez. Köln             | 100        | 2 050        | 579          | 99         | 569          | 10         | 11         |
| Reg.-Bez. Münster          | 77         | 1 746        | 823          | 70         | 798          | 16         | 24         |
| Reg.-Bez. Detmold          | 57         | 874          | 262          | 48         | 219          | 24         | 43         |
| Reg.-Bez. Arnsberg         | 33         | 386          | 95           | 31         | 90           | 9          | 5          |
| <b>Nordrhein-Westfalen</b> | <b>429</b> | <b>8 267</b> | <b>2 879</b> | <b>403</b> | <b>2 544</b> | <b>108</b> | <b>335</b> |

Blumen und Zierpflanzen

|                            |            |            |            |            |            |           |          |
|----------------------------|------------|------------|------------|------------|------------|-----------|----------|
| Reg.-Bez. Düsseldorf       | 99         | 264        | 69         | 97         | 66         | 6         | 3        |
| Reg.-Bez. Köln             | 22         | 174        | .          | 21         | .          | 1         | .        |
| Reg.-Bez. Münster          | 31         | 23         | 13         | 27         | 12         | 4         | 1        |
| Reg.-Bez. Detmold          | 9          | 8          | 3          | 8          | .          | 1         | .        |
| Reg.-Bez. Arnsberg         | 13         | 9          | .          | 12         | .          | 2         | .        |
| <b>Nordrhein-Westfalen</b> | <b>174</b> | <b>478</b> | <b>213</b> | <b>165</b> | <b>208</b> | <b>14</b> | <b>4</b> |

Baumschulen

|                            |           |            |           |           |           |          |          |
|----------------------------|-----------|------------|-----------|-----------|-----------|----------|----------|
| Reg.-Bez. Düsseldorf       | 8         | 42         | 2         | 8         | 2         | -        | -        |
| Reg.-Bez. Köln             | 3         | .          | .         | 2         | .         | 1        | .        |
| Reg.-Bez. Münster          | 12        | 81         | 14        | 11        | .         | 2        | .        |
| Reg.-Bez. Detmold          | 6         | 49         | 7         | 4         | .         | 2        | .        |
| Reg.-Bez. Arnsberg         | 2         | .          | .         | 2         | .         | -        | -        |
| <b>Nordrhein-Westfalen</b> | <b>31</b> | <b>201</b> | <b>30</b> | <b>27</b> | <b>29</b> | <b>5</b> | <b>1</b> |

sonstige Betriebe mit Schwerpunkt Erzeugung

|                            |            |              |            |            |            |           |           |
|----------------------------|------------|--------------|------------|------------|------------|-----------|-----------|
| Reg.-Bez. Düsseldorf       | 67         | 486          | 203        | 63         | .          | 13        | .         |
| Reg.-Bez. Köln             | 34         | 487          | 106        | 34         | .          | 3         | .         |
| Reg.-Bez. Münster          | 31         | .            | .          | 29         | .          | 8         | .         |
| Reg.-Bez. Detmold          | 22         | 123          | 25         | 19         | 19         | 14        | 6         |
| Reg.-Bez. Arnsberg         | 11         | .            | .          | 9          | .          | 3         | .         |
| <b>Nordrhein-Westfalen</b> | <b>165</b> | <b>1 475</b> | <b>493</b> | <b>154</b> | <b>458</b> | <b>41</b> | <b>35</b> |

Noch: **9. (804) Betriebe mit abgedeckten Freilandflächen 2005 nach Art der Abdeckung**  
 Noch: **9.1 (804.1) Betriebe insgesamt nach Größenklassen der gärtnerischen Nutzfläche**

| Verwaltungsbezirk<br>Gärtnerische Nutzfläche (GN)<br>von ... bis unter ... ha | Betriebe | Freilandfläche |                                  | Und zwar Abdeckung der Freilandflächen mit                               |                      |                   |                      |
|---|----------|----------------|----------------------------------|--|----------------------|-------------------|----------------------|
|   |          |                |                                  | Folientunnel, Flachfolie,<br>Mulchfolie, -papier,<br>Vlies und Frühbeete |                      | Kulturschutznetze |                      |
|   |          | insgesamt      | darunter<br>abgedeckte<br>Fläche | Betriebe   | abgedeckte<br>Fläche | Betriebe          | abgedeckte<br>Fläche |
| Anzahl  | ha       | Anzahl         | ha                               | Anzahl   | ha                   |                   |                      |

**landwirtschaftliche Betriebe mit Gartenbau**

|                            |            |              |            |            |            |           |           |
|----------------------------|------------|--------------|------------|------------|------------|-----------|-----------|
| Reg.-Bez. Düsseldorf       | 60         | 460          | 120        | 55         | 106        | 10        | 14        |
| Reg.-Bez. Köln             | 28         | 206          | 63         | 28         | .          | 2         | .         |
| Reg.-Bez. Münster          | 27         | 210          | 88         | 27         | 88         | –         | –         |
| Reg.-Bez. Detmold          | 22         | 110          | 46         | 21         | 44         | 3         | 2         |
| Reg.-Bez. Arnsberg         | 14         | 34           | 10         | 12         | .          | 7         | .         |
| <b>Nordrhein-Westfalen</b> | <b>151</b> | <b>1 020</b> | <b>328</b> | <b>143</b> | <b>309</b> | <b>22</b> | <b>19</b> |
| davon                      |            |              |            |            |            |           |           |
| unter 0,5                  | 8          | 3            | 1          | 8          | 1          | –         | –         |
| 0,5 – 1                    | 13         | 9            | 5          | 11         | 3          | 5         | 2         |
| 1 – 2                      | 31         | 42           | 20         | 28         | 15         | 8         | 5         |
| 2 – 3                      | 15         | 35           | 18         | 14         | 16         | 3         | 2         |
| 3 – 5                      | 20         | 74           | 29         | 18         | .          | 2         | .         |
| 5 – 10                     | 36         | 247          | 122        | 36         | .          | 1         | .         |
| 10 – 20                    | 18         | 239          | 72         | 18         | 63         | 3         | 9         |
| 20 und mehr                | 10         | 370          | 62         | 10         | 62         | –         | –         |



Noch: **9. (804) Betriebe mit abgedeckten Freilandflächen 2005 nach Art der Abdeckung**  
**9.2 (804.2) Betriebe mit Schwerpunkt Erzeugung nach Betriebstypen**  
**und Größenklassen der gärtnerischen Nutzfläche**

| Verwaltungsbezirk<br>Gärtnerische Nutzfläche (GN)<br>von ... bis unter ... ha | Betriebe   | Freilandfläche |                                  | Und zwar Abdeckung der Freilandflächen mit                               |                      |                   |                      |
|---|------------|----------------|----------------------------------|--|----------------------|-------------------|----------------------|
|   |            | insgesamt      | darunter<br>abgedeckte<br>Fläche | Folientunnel, Flachfolie,<br>Mulchfolie, -papier,<br>Vlies und Frühbeete |                      | Kulturschutznetze |                      |
|   |            |                |                                  | Betriebe   | abgedeckte<br>Fläche | Betriebe          | abgedeckte<br>Fläche |
| Anzahl  | ha         | Anzahl         | ha                               | Anzahl   | ha                   |                   |                      |
| <b>Betriebe mit Schwerpunkt Erzeugung nach Betriebstyp</b>                    |            |                |                                  |  |                      |                   |                      |
| <b>Obstbau</b>  |            |                |                                  |  |                      |                   |                      |
| <b>Nordrhein-Westfalen</b>  | <b>21</b>  | <b>533</b>     | <b>53</b>                        | <b>16</b>  | <b>28</b>            | <b>7</b>          | <b>25</b>            |
| davon   |            |                |                                  |  |                      |                   |                      |
| unter 0,5   | –          | –              | –                                | –  | –                    | –                 | –                    |
| 0,5 – 1   | –          | –              | –                                | –  | –                    | –                 | –                    |
| 1 – 2   | –          | –              | –                                | –  | –                    | –                 | –                    |
| 2 – 3   | –          | –              | –                                | –  | –                    | –                 | –                    |
| 3 – 5   | 1          | .              | .                                | –  | –                    | 1                 | .                    |
| 5 – 10  | 1          | .              | .                                | 1  | .                    | –                 | –                    |
| 10 – 20   | 9          | .              | .                                | 8  | .                    | 2                 | .                    |
| 20 und mehr   | 10         | 389            | 38                               | 7  | .                    | 4                 | .                    |
| <b>Gemüsebau</b>  |            |                |                                  |  |                      |                   |                      |
| <b>Nordrhein-Westfalen</b>  | <b>429</b> | <b>8 267</b>   | <b>2 879</b>                     | <b>403</b>   | <b>2 544</b>         | <b>108</b>        | <b>335</b>           |
| davon   |            |                |                                  |  |                      |                   |                      |
| unter 0,5   | 7          | 2              | 1                                | 4  | 0                    | 3                 | 1                    |
| 0,5 – 1   | 8          | 5              | 3                                | 6  | 1                    | 5                 | 2                    |
| 1 – 2   | 30         | 40             | 15                               | 26   | 12                   | 13                | 3                    |
| 2 – 3   | 26         | 56             | 23                               | 21   | 15                   | 10                | 8                    |
| 3 – 5   | 47         | 174            | 65                               | 42   | 48                   | 19                | 17                   |
| 5 – 10  | 78         | 535            | 176                              | 75   | 150                  | 17                | 26                   |
| 10 – 20   | 108        | 1 555          | 607                              | 106  | 545                  | 17                | 62                   |
| 20 und mehr   | 125        | 5 901          | 1 990                            | 123  | 1 774                | 24                | 216                  |
| <b>Blumen und Zierpflanzen</b>  |            |                |                                  |  |                      |                   |                      |
| <b>Nordrhein-Westfalen</b>  | <b>174</b> | <b>478</b>     | <b>213</b>                       | <b>165</b>   | <b>208</b>           | <b>14</b>         | <b>4</b>             |
| davon   |            |                |                                  |  |                      |                   |                      |
| unter 0,5   | 27         | .              | .                                | 24   | .                    | 4                 | .                    |
| 0,5 – 1   | 37         | .              | .                                | 35   | .                    | 2                 | .                    |
| 1 – 2   | 36         | 32             | 11                               | 35   | .                    | 2                 | .                    |
| 2 – 3   | 26         | 48             | 17                               | 25   | .                    | 2                 | .                    |
| 3 – 5   | 21         | 61             | 14                               | 20   | .                    | 1                 | .                    |
| 5 – 10  | 16         | 88             | 32                               | 15   | .                    | 2                 | .                    |
| 10 – 20   | 10         | .              | .                                | 10   | .                    | 1                 | .                    |
| 20 und mehr   | 1          | .              | .                                | 1  | .                    | –                 | –                    |
| <b>Baumschulen</b>  |            |                |                                  |  |                      |                   |                      |
| <b>Nordrhein-Westfalen</b>  | <b>31</b>  | <b>201</b>     | <b>30</b>                        | <b>27</b>  | <b>29</b>            | <b>5</b>          | <b>1</b>             |
| davon   |            |                |                                  |  |                      |                   |                      |
| unter 0,5   | 1          | .              | .                                | 1  | .                    | –                 | –                    |
| 0,5 – 1   | 1          | .              | .                                | 1  | .                    | –                 | –                    |
| 1 – 2   | 4          | 5              | 1                                | 3  | .                    | 1                 | .                    |
| 2 – 3   | 6          | 13             | 1                                | 5  | .                    | 1                 | .                    |
| 3 – 5   | 7          | .              | .                                | 6  | .                    | 1                 | .                    |
| 5 – 10  | 5          | 43             | 6                                | 5  | .                    | 1                 | .                    |
| 10 – 20   | 6          | 87             | 9                                | 5  | .                    | 1                 | .                    |
| 20 und mehr   | 1          | .              | .                                | 1  | .                    | –                 | –                    |
| <b>sonstige Gartenbaubetriebe mit Schwerpunkt Erzeugung</b>                   |            |                |                                  |  |                      |                   |                      |
| <b>Nordrhein-Westfalen</b>  | <b>165</b> | <b>1 475</b>   | <b>493</b>                       | <b>154</b>   | <b>458</b>           | <b>41</b>         | <b>35</b>            |
| davon   |            |                |                                  |  |                      |                   |                      |
| unter 0,5   | 4          | 1              | 0                                | 4  | .                    | 1                 | .                    |
| 0,5 – 1   | 6          | 4              | 1                                | 5  | .                    | 2                 | .                    |
| 1 – 2   | 33         | 43             | 12                               | 32   | 10                   | 10                | 2                    |
| 2 – 3   | 19         | 44             | 9                                | 15   | 7                    | 9                 | 2                    |
| 3 – 5   | 23         | 86             | 26                               | 22   | 25                   | 4                 | 1                    |
| 5 – 10  | 31         | 208            | 58                               | 30   | 54                   | 5                 | 4                    |
| 10 – 20   | 28         | 361            | 143                              | 25   | 123                  | 7                 | 20                   |
| 20 und mehr   | 21         | 728            | 243                              | 21   | 239                  | 3                 | 5                    |

**10. (805) Betriebe mit Anbau von Gartenbau**  
**10.1 (805.1) Betriebe insgesamt nach Baujahr**  
**Größenklassen der**

| Lfd. Nr.  | Gärtnerische Nutzfläche (GN) von ... bis unter ... ha<br>Betriebstyp | Gewächshäuser               |              |                   |                       |              |                                     |
|-----------|--|-----------------------------|--------------|-------------------|-----------------------|--------------|-------------------------------------|
|           |  | Regierungsbezirk Düsseldorf |              |                   | Regierungsbezirk Köln |              |                                     |
|           |  | Betriebe                    | GN           | Gewächshausfläche | Betriebe              | GN           | Gewächshausfläche                   |
|           |  | Anzahl                      | ha           |                   | Anzahl                | ha           |                                     |
|           |  |                             |              |                   |                       |              | <b>Betriebe</b>                     |
| 1         | unter 0,5  | 259                         | 66           | 45,70             | 149                   | 31           | 20,13                               |
| 2         | 0,5 – 1  | 228                         | 163          | 96,54             | 68                    | 47           | 23,29                               |
| 3         | 1 – 2  | 250                         | 340          | 148,81            | 64                    | 90           | 22,84                               |
| 4         | 2 – 3  | 140                         | 335          | 90,34             | 39                    | 95           | 13,97                               |
| 5         | 3 – 5  | 141                         | 536          | 100,96            | 38                    | 145          | 16,11                               |
| 6         | 5 – 10   | 89                          | 613          | 87,52             | 35                    | 237          | 11,20                               |
| 7         | 10 – 20  | 58                          | 778          | 44,38             | 21                    | 278          | 7,14                                |
| 8         | 20 und mehr  | 24                          | 955          | 18,32             | 19                    | 852          | 10,08                               |
| <b>9</b>  | <b>Insgesamt</b>   | <b>1 189</b>                | <b>3 787</b> | <b>632,58</b>     | <b>433</b>            | <b>1 775</b> | <b>124,76</b>                       |
|           |  |                             |              |                   |                       |              | <b>davon Garten</b>                 |
| 10        | unter 0,5  | 256                         | 65           | 45,21             | 149                   | 31           | 20,13                               |
| 11        | 0,5 – 1  | 228                         | 163          | 96,54             | 66                    | .            | .                                   |
| 12        | 1 – 2  | 248                         | .            | .                 | 63                    | .            | .                                   |
| 13        | 2 – 3  | 139                         | .            | .                 | 39                    | 95           | 13,97                               |
| 14        | 3 – 5  | 141                         | 536          | 100,96            | 37                    | .            | .                                   |
| 15        | 5 – 10   | 88                          | .            | .                 | 35                    | 237          | 11,20                               |
| 16        | 10 – 20  | 58                          | 778          | 44,38             | 21                    | 278          | 7,14                                |
| 17        | 20 und mehr  | 24                          | 955          | 18,32             | 19                    | 852          | 10,08                               |
| <b>18</b> | <b>Zusammen</b>  | <b>1 182</b>                | <b>3 774</b> | <b>631,04</b>     | <b>429</b>            | <b>1 767</b> | <b>123,93</b>                       |
|           |  |                             |              |                   |                       |              | <b>darunter Betriebe mit</b>        |
| 19        | unter 0,5  | 172                         | 50           | 36,09             | 93                    | 21           | 14,33                               |
| 20        | 0,5 – 1  | 208                         | 150          | 92,75             | 53                    | 36           | 20,35                               |
| 21        | 1 – 2  | 239                         | 325          | 147,30            | 58                    | 81           | 21,68                               |
| 22        | 2 – 3  | 135                         | .            | .                 | 34                    | 84           | 13,50                               |
| 23        | 3 – 5  | 139                         | 528          | .                 | 35                    | .            | .                                   |
| 24        | 5 – 10   | 88                          | .            | .                 | 30                    | 207          | .                                   |
| 25        | 10 – 20  | 57                          | 764          | .                 | 20                    | .            | .                                   |
| 26        | 20 und mehr  | 24                          | 955          | 18,32             | 19                    | 852          | 10,08                               |
| <b>27</b> | <b>Zusammen</b>  | <b>1 062</b>                | <b>3 702</b> | <b>615,40</b>     | <b>342</b>            | <b>1 681</b> | <b>112,72</b>                       |
|           |  |                             |              |                   |                       |              | <b>nach</b>                         |
| 28        | Obstbau  | 1                           | .            | .                 | 2                     | .            | .                                   |
| 29        | Gemüsebau  | 157                         | 1 088        | 89,04             | 79                    | 854          | 31,33                               |
| 30        | Blumen und Zierpflanzen  | 799                         | 1 869        | 501,53            | 196                   | 260          | 69,71                               |
| 31        | Baumschulen  | 43                          | 393          | 7,99              | 33                    | 321          | 4,11                                |
| 32        | Sonstige Betriebe mit Schwerpunkt Erzeugung                          | 62                          | .            | .                 | 32                    | .            | .                                   |
|           |  |                             |              |                   |                       |              | <b>landwirtschaftliche Betriebe</b> |
| 33        | unter 0,5  | 3                           | 1            | .                 | –                     | –            | –                                   |
| 34        | 0,5 – 1  | –                           | –            | –                 | 2                     | .            | .                                   |
| 35        | 1 – 2  | 2                           | .            | .                 | 1                     | .            | .                                   |
| 36        | 2 – 3  | 1                           | .            | .                 | –                     | –            | –                                   |
| 37        | 3 – 5  | –                           | –            | –                 | 1                     | .            | .                                   |
| 38        | 5 – 10   | 1                           | .            | .                 | –                     | –            | –                                   |
| 39        | 10 – 20  | –                           | –            | –                 | –                     | –            | –                                   |
| 40        | 20 und mehr  | –                           | –            | –                 | –                     | –            | –                                   |
| <b>41</b> | <b>Zusammen</b>  | <b>7</b>                    | <b>13</b>    | <b>1,54</b>       | <b>4</b>              | <b>8</b>     | <b>0,83</b>                         |

**erzeugnissen und Gewächshäusern 2005  
und Eindeckung der Gewächshäuser und  
gärtnerischen Nutzfläche**

| insgesamt                    |              |                        |                          |            |                        |                          |            |                        | Lfd.<br>Nr. |
|------------------------------|--------------|------------------------|--------------------------|------------|------------------------|--------------------------|------------|------------------------|-------------|
| Regierungsbezirk Münster     |              |                        | Regierungsbezirk Detmold |            |                        | Regierungsbezirk Arnberg |            |                        |             |
| Betriebe                     | GN           | Gewächs-<br>hausfläche | Betriebe                 | GN         | Gewächs-<br>hausfläche | Betriebe                 | GN         | Gewächs-<br>hausfläche |             |
| Anzahl                       | ha           |                        | Anzahl                   | ha         |                        | Anzahl                   | ha         |                        |             |
| <b>insgesamt</b>             |              |                        |                          |            |                        |                          |            |                        |             |
| 139                          | 34           | 20,74                  | 120                      | 28         | 16,86                  | 154                      | 29         | 18,45                  | 1           |
| 83                           | 60           | 33,71                  | 41                       | 29         | 13,88                  | 53                       | 36         | 15,11                  | 2           |
| 74                           | 98           | 44,98                  | 50                       | 69         | 19,60                  | 40                       | 50         | 15,18                  | 3           |
| 34                           | 79           | 16,69                  | 24                       | 57         | 12,75                  | 15                       | 34         | 5,05                   | 4           |
| 34                           | 130          | 17,70                  | 16                       | 60         | 2,24                   | 14                       | 51         | 2,94                   | 5           |
| 22                           | 151          | 29,69                  | 13                       | 91         | 3,87                   | 15                       | 104        | 5,38                   | 6           |
| 17                           | 250          | 17,27                  | 8                        | 112        | .                      | 3                        | 49         | .                      | 7           |
| 9                            | 325          | 3,54                   | 8                        | 242        | .                      | 4                        | 139        | .                      | 8           |
| <b>412</b>                   | <b>1 128</b> | <b>184,30</b>          | <b>280</b>               | <b>689</b> | <b>75,47</b>           | <b>298</b>               | <b>493</b> | <b>64,52</b>           | <b>9</b>    |
| <b>baubetriebe</b>           |              |                        |                          |            |                        |                          |            |                        |             |
| 138                          | .            | .                      | 120                      | 28         | 16,86                  | 153                      | .          | .                      | 10          |
| 83                           | 60           | 33,71                  | 40                       | .          | .                      | 53                       | 36         | 15,11                  | 11          |
| 74                           | 98           | 44,98                  | 48                       | .          | .                      | 38                       | .          | .                      | 12          |
| 34                           | 79           | 16,69                  | 24                       | 57         | 12,75                  | 12                       | .          | .                      | 13          |
| 34                           | 130          | 17,70                  | 16                       | 60         | 2,24                   | 13                       | .          | .                      | 14          |
| 22                           | 151          | 29,69                  | 12                       | .          | .                      | 15                       | 104        | 5,38                   | 15          |
| 16                           | .            | .                      | 7                        | .          | .                      | 3                        | 49         | .                      | 16          |
| 8                            | .            | .                      | 8                        | .          | .                      | 4                        | 139        | .                      | 17          |
| <b>409</b>                   | <b>.</b>     | <b>183,67</b>          | <b>275</b>               | <b>.</b>   | <b>74,42</b>           | <b>291</b>               | <b>478</b> | <b>63,60</b>           | <b>18</b>   |
| <b>Schwerpunkt Erzeugung</b> |              |                        |                          |            |                        |                          |            |                        |             |
| 86                           | 23           | 15,71                  | 74                       | 19         | 11,74                  | 86                       | 17         | 11,96                  | 19          |
| 70                           | 51           | 30,45                  | 31                       | 22         | 11,08                  | 38                       | 26         | 9,94                   | 20          |
| 69                           | 92           | 44,46                  | 40                       | 55         | 17,78                  | 29                       | 36         | 13,43                  | 21          |
| 27                           | 64           | 15,21                  | 18                       | 43         | 11,73                  | 7                        | .          | .                      | 22          |
| 32                           | .            | .                      | 13                       | 50         | 2,16                   | 10                       | .          | .                      | 23          |
| 20                           | .            | .                      | 11                       | 75         | 3,68                   | 13                       | .          | .                      | 24          |
| 16                           | .            | .                      | 7                        | .          | .                      | 3                        | 49         | .                      | 25          |
| 8                            | .            | .                      | 8                        | 242        | .                      | 4                        | 139        | .                      | 26          |
| <b>328</b>                   | <b>1 020</b> | <b>172,77</b>          | <b>202</b>               | <b>607</b> | <b>64,12</b>           | <b>190</b>               | <b>409</b> | <b>49,12</b>           | <b>27</b>   |
| <b>Betriebstyp</b>           |              |                        |                          |            |                        |                          |            |                        |             |
| 2                            | .            | .                      | -                        | -          | -                      | -                        | -          | -                      | 28          |
| 39                           | 301          | 17,01                  | 38                       | 222        | 13,77                  | 25                       | 130        | 6,38                   | 29          |
| 222                          | 321          | 139,81                 | 110                      | 89         | 41,56                  | 126                      | 68         | 35,89                  | 30          |
| 39                           | 287          | 7,31                   | 26                       | 212        | 2,30                   | 19                       | 143        | 2,49                   | 31          |
| 26                           | .            | .                      | 28                       | 84         | 6,49                   | 20                       | 68         | 4,36                   | 32          |
| <b>mit Gartenbau</b>         |              |                        |                          |            |                        |                          |            |                        |             |
| 1                            | .            | .                      | -                        | -          | -                      | 1                        | .          | .                      | 33          |
| -                            | -            | -                      | 1                        | .          | .                      | -                        | -          | -                      | 34          |
| -                            | -            | -                      | 2                        | .          | .                      | 2                        | .          | .                      | 35          |
| -                            | -            | -                      | -                        | -          | -                      | 3                        | .          | .                      | 36          |
| -                            | -            | -                      | -                        | -          | -                      | 1                        | .          | .                      | 37          |
| -                            | -            | -                      | 1                        | .          | .                      | -                        | -          | -                      | 38          |
| 1                            | .            | .                      | 1                        | .          | .                      | -                        | -          | -                      | 39          |
| 1                            | .            | .                      | -                        | -          | -                      | -                        | -          | -                      | 40          |
| <b>3</b>                     | <b>.</b>     | <b>0,64</b>            | <b>5</b>                 | <b>.</b>   | <b>1,06</b>            | <b>7</b>                 | <b>15</b>  | <b>0,91</b>            | <b>41</b>   |

Noch: **10. (805) Betriebe mit Anbau von Gartenbau**  
 Noch: **10.1 (805.1) Betriebe insgesamt nach Baujahr**  
**Größenklassen der**

| Lfd. Nr.                | Gärtnerische Nutzfläche (GN) von ... bis unter ... ha | Gewächshäuser insgesamt |              |                   | Und zwar   |                   |             |                   |
|-------------------------|---|-------------------------|--------------|-------------------|------------|-------------------|-------------|-------------------|
|                         |   | Betriebe                | GN           | Gewächshausfläche | vor 1982   |                   | 1982 - 1990 |                   |
|                         |   |                         |              |                   | Betriebe   | Gewächshausfläche | Betriebe    | Gewächshausfläche |
|                         |   | Anzahl                  | ha           |                   | Anzahl     | ha                |             | Anzahl            |
| <b>Betriebe</b>         |   |                         |              |                   |            |                   |             |                   |
| <b>Regierungsbezirk</b> |   |                         |              |                   |            |                   |             |                   |
| 1                       | unter 0,5   | 259                     | 66           | 45,70             | 206        | 30,99             | 79          | 7,59              |
| 2                       | 0,5 - 1   | 228                     | 163          | 96,54             | 179        | 51,10             | 98          | 19,56             |
| 3                       | 1 - 2   | 250                     | 340          | 148,81            | 186        | 60,26             | 121         | 30,85             |
| 4                       | 2 - 3   | 140                     | 335          | 90,34             | 108        | 33,73             | 71          | 22,67             |
| 5                       | 3 - 5   | 141                     | 536          | 100,96            | 97         | 34,77             | 69          | 23,20             |
| 6                       | 5 - 10  | 89                      | 613          | 87,52             | 64         | 33,59             | 53          | 20,91             |
| 7                       | 10 - 20   | 58                      | 778          | 44,38             | 37         | 13,02             | 27          | 11,62             |
| 8                       | 20 und mehr   | 24                      | 955          | 18,32             | 11         | 4,25              | 7           | 3,54              |
| <b>9</b>                | <b>Insgesamt</b>                                      | <b>1 189</b>            | <b>3 787</b> | <b>632,58</b>     | <b>888</b> | <b>261,71</b>     | <b>525</b>  | <b>139,95</b>     |
| <b>Regierungsbezirk</b> |   |                         |              |                   |            |                   |             |                   |
| 1                       | unter 0,5   | 149                     | 31           | 20,13             | 115        | 11,85             | 48          | 3,92              |
| 2                       | 0,5 - 1   | 68                      | 47           | 23,29             | 53         | 13,12             | 30          | 4,98              |
| 3                       | 1 - 2   | 64                      | 90           | 22,84             | 42         | 11,42             | 29          | 4,91              |
| 4                       | 2 - 3   | 39                      | 95           | 13,97             | 23         | 5,52              | 19          | 4,26              |
| 5                       | 3 - 5   | 38                      | 145          | 16,11             | 19         | 4,71              | 15          | 4,27              |
| 6                       | 5 - 10  | 35                      | 237          | 11,20             | 19         | 3,52              | 13          | 1,52              |
| 7                       | 10 - 20   | 21                      | 278          | 7,14              | 8          | 1,96              | 10          | 1,50              |
| 8                       | 20 und mehr   | 19                      | 852          | 10,08             | 7          | 1,01              | 9           | 2,83              |
| <b>9</b>                | <b>Insgesamt</b>                                      | <b>433</b>              | <b>1 775</b> | <b>124,76</b>     | <b>286</b> | <b>53,11</b>      | <b>173</b>  | <b>28,17</b>      |
| <b>Regierungsbezirk</b> |   |                         |              |                   |            |                   |             |                   |
| 1                       | unter 0,5   | 139                     | 34           | 20,74             | 105        | 12,85             | 47          | 3,31              |
| 2                       | 0,5 - 1   | 83                      | 60           | 33,71             | 61         | 17,67             | 34          | 4,43              |
| 3                       | 1 - 2   | 74                      | 98           | 44,98             | 48         | 18,70             | 39          | 10,68             |
| 4                       | 2 - 3   | 34                      | 79           | 16,69             | 21         | 4,42              | 17          | 3,76              |
| 5                       | 3 - 5   | 34                      | 130          | 17,70             | 19         | 7,79              | 17          | 3,08              |
| 6                       | 5 - 10  | 22                      | 151          | 29,69             | 14         | 8,42              | 9           | .                 |
| 7                       | 10 - 20   | 17                      | 250          | 17,27             | 7          | 1,76              | 8           | .                 |
| 8                       | 20 und mehr   | 9                       | 325          | 3,54              | 5          | 1,11              | 1           | .                 |
| <b>9</b>                | <b>Insgesamt</b>                                      | <b>412</b>              | <b>1 128</b> | <b>184,30</b>     | <b>280</b> | <b>72,72</b>      | <b>172</b>  | <b>36,30</b>      |
| <b>Regierungsbezirk</b> |   |                         |              |                   |            |                   |             |                   |
| 1                       | unter 0,5   | 120                     | 28           | 16,86             | 91         | 9,54              | 53          | 2,96              |
| 2                       | 0,5 - 1   | 41                      | 29           | 13,88             | 28         | 7,98              | 18          | 2,80              |
| 3                       | 1 - 2   | 50                      | 69           | 19,60             | 32         | 9,54              | 16          | 1,59              |
| 4                       | 2 - 3   | 24                      | 57           | 12,75             | 12         | 4,95              | 12          | .                 |
| 5                       | 3 - 5   | 16                      | 60           | 2,24              | 6          | 1,17              | 6           | 0,28              |
| 6                       | 5 - 10  | 13                      | 91           | 3,87              | 7          | 1,63              | 4           | .                 |
| 7                       | 10 - 20   | 8                       | 112          | .                 | 4          | .                 | 2           | .                 |
| 8                       | 20 und mehr   | 8                       | 242          | .                 | 5          | .                 | 4           | 0,56              |
| <b>9</b>                | <b>Insgesamt</b>                                      | <b>280</b>              | <b>689</b>   | <b>75,47</b>      | <b>185</b> | <b>38,41</b>      | <b>115</b>  | <b>12,41</b>      |
| <b>Regierungsbezirk</b> |   |                         |              |                   |            |                   |             |                   |
| 1                       | unter 0,5   | 154                     | 29           | 18,45             | 122        | 11,64             | 65          | 3,45              |
| 2                       | 0,5 - 1   | 53                      | 36           | 15,11             | 43         | 9,10              | 22          | 1,66              |
| 3                       | 1 - 2   | 40                      | 50           | 15,18             | 26         | 7,81              | 16          | 2,93              |
| 4                       | 2 - 3   | 15                      | 34           | 5,05              | 5          | 0,97              | 9           | .                 |
| 5                       | 3 - 5   | 14                      | 51           | 2,94              | 5          | 0,65              | 7           | 0,38              |
| 6                       | 5 - 10  | 15                      | 104          | 5,38              | 6          | 1,42              | 8           | 1,97              |
| 7                       | 10 - 20   | 3                       | 49           | .                 | 1          | .                 | 3           | .                 |
| 8                       | 20 und mehr   | 4                       | 139          | .                 | 2          | .                 | 2           | .                 |
| <b>9</b>                | <b>Insgesamt</b>                                      | <b>298</b>              | <b>493</b>   | <b>64,52</b>      | <b>210</b> | <b>31,75</b>      | <b>132</b>  | <b>12,76</b>      |

**erzeugnissen und Gewächshäusern 2005  
und Eindeckung der Gewächshäuser und  
gärtnerischen Nutzfläche**

| nach Baujahren    |                   |                 |                   | Und zwar nach Eindeckung |                   |                         |                   | Darunter Gewächshausfläche mit geschlossenem Bewässerungssystem |                             |                                   | Lfd. Nr. |
|-------------------|-------------------|-----------------|-------------------|--------------------------|-------------------|-------------------------|-------------------|---|-----------------------------|-----------------------------------|----------|
| 1991 – 2000       |                   | 2001 und später |                   | Glas                     |                   | Kunststoffplatten/Folie |                   | Betriebe  | Gewächshausfläche insgesamt | Gewächshausfläche mit Bewässerung |          |
| Betriebe          | Gewächshausfläche | Betriebe        | Gewächshausfläche | Betriebe                 | Gewächshausfläche | Betriebe                | Gewächshausfläche |   |                             |                                   |          |
| Anzahl            | ha                | Anzahl          | ha                | Anzahl                   | ha                | Anzahl                  | ha                | Anzahl  | ha                          |                                   |          |
| <b>insgesamt</b>  |                   |                 |                   |                          |                   |                         |                   |   |                             |                                   |          |
| <b>Düsseldorf</b> |                   |                 |                   |                          |                   |                         |                   |   |                             |                                   |          |
| 60                | 5,52              | 21              | 1,60              | 243                      | 39,84             | 82                      | 5,86              | 34  | 8,57                        | 6,77                              | 1        |
| 104               | 20,67             | 41              | 5,20              | 217                      | 88,97             | 61                      | 7,56              | 62  | 33,53                       | 26,96                             | 2        |
| 141               | 38,98             | 66              | 18,72             | 235                      | 129,77            | 85                      | 19,04             | 84  | 64,55                       | 52,47                             | 3        |
| 71                | 24,86             | 34              | 9,07              | 126                      | 77,57             | 54                      | 12,77             | 39  | 35,93                       | 28,63                             | 4        |
| 77                | 28,31             | 43              | 14,68             | 133                      | 92,50             | 39                      | 8,46              | 33  | 25,66                       | 21,43                             | 5        |
| 49                | 20,86             | 28              | 12,16             | 76                       | 72,45             | 34                      | 15,08             | 22  | 34,63                       | 27,80                             | 6        |
| 28                | .                 | 16              | .                 | 48                       | 37,80             | 23                      | 6,58              | 6   | .                           | .                                 | 7        |
| 12                | .                 | 2               | .                 | 19                       | 13,01             | 9                       | 5,32              | 1   | .                           | .                                 | 8        |
| <b>542</b>        | <b>161,10</b>     | <b>251</b>      | <b>69,81</b>      | <b>1 097</b>             | <b>551,91</b>     | <b>387</b>              | <b>80,67</b>      | <b>281</b>  | <b>211,72</b>               | <b>170,26</b>                     | <b>9</b> |
| <b>Köln</b>       |                   |                 |                   |                          |                   |                         |                   |   |                             |                                   |          |
| 47                | 3,17              | 15              | 1,19              | 136                      | 16,87             | 62                      | 3,25              | 26  | 4,58                        | 3,67                              | 1        |
| 28                | 4,46              | 7               | 0,74              | 64                       | .                 | 31                      | .                 | 17  | 10,41                       | 8,16                              | 2        |
| 26                | 4,80              | 14              | 1,72              | 52                       | .                 | 31                      | .                 | 10  | 5,16                        | 4,54                              | 3        |
| 18                | 3,37              | 7               | 0,82              | 29                       | 7,69              | 21                      | 6,28              | 8   | 5,26                        | 3,02                              | 4        |
| 13                | 3,83              | 10              | 3,31              | 30                       | .                 | 18                      | .                 | 9   | 9,68                        | 7,78                              | 5        |
| 17                | 4,66              | 8               | 1,51              | 23                       | 7,40              | 25                      | 3,80              | 7   | 1,40                        | 1,40                              | 6        |
| 13                | 2,47              | 6               | 1,21              | 11                       | 2,48              | 17                      | 4,66              | 4   | 0,68                        | 0,68                              | 7        |
| 5                 | 2,62              | 5               | 3,62              | 9                        | 3,09              | 14                      | 6,99              | 3   | 2,06                        | 1,56                              | 8        |
| <b>167</b>        | <b>29,36</b>      | <b>72</b>       | <b>14,12</b>      | <b>354</b>               | <b>89,76</b>      | <b>219</b>              | <b>35,00</b>      | <b>84</b>   | <b>39,23</b>                | <b>30,80</b>                      | <b>9</b> |
| <b>Münster</b>    |                   |                 |                   |                          |                   |                         |                   |   |                             |                                   |          |
| 44                | 3,18              | 19              | 1,41              | 128                      | 17,93             | 64                      | 2,81              | 34  | 6,61                        | 4,81                              | 1        |
| 42                | 9,56              | 11              | 2,04              | 79                       | 30,39             | 40                      | 3,32              | 32  | 16,84                       | 12,18                             | 2        |
| 49                | 12,68             | 18              | 2,92              | 66                       | 39,76             | 34                      | 5,22              | 31  | 27,15                       | 20,18                             | 3        |
| 19                | 5,23              | 11              | 3,27              | 29                       | 12,74             | 21                      | 3,95              | 7   | 9,16                        | 7,01                              | 4        |
| 22                | 4,37              | 12              | 2,45              | 27                       | 15,17             | 18                      | 2,52              | 5   | 4,85                        | 4,65                              | 5        |
| 16                | .                 | 6               | 4,93              | 20                       | 26,62             | 12                      | 3,07              | 7   | 6,90                        | 3,95                              | 6        |
| 10                | .                 | 5               | .                 | 11                       | .                 | 10                      | .                 | 4   | 8,53                        | 6,80                              | 7        |
| 2                 | .                 | 2               | .                 | 6                        | .                 | 5                       | .                 | –   | –                           | –                                 | 8        |
| <b>204</b>        | <b>52,91</b>      | <b>84</b>       | <b>22,38</b>      | <b>366</b>               | <b>154,11</b>     | <b>204</b>              | <b>30,20</b>      | <b>120</b>  | <b>80,05</b>                | <b>59,58</b>                      | <b>9</b> |
| <b>Detmold</b>    |                   |                 |                   |                          |                   |                         |                   |   |                             |                                   |          |
| 48                | 3,60              | 15              | 0,76              | 106                      | 13,63             | 66                      | 3,23              | 25  | 4,94                        | 3,06                              | 1        |
| 18                | 2,46              | 7               | 0,64              | 32                       | .                 | 28                      | .                 | 14  | 7,32                        | 6,34                              | 2        |
| 30                | 6,19              | 13              | 2,28              | 42                       | .                 | 26                      | .                 | 20  | 11,43                       | 8,93                              | 3        |
| 11                | 2,73              | 9               | .                 | 18                       | 10,27             | 18                      | 2,48              | 8   | .                           | .                                 | 4        |
| 11                | 0,61              | 4               | 0,17              | 8                        | 1,36              | 14                      | 0,88              | 5   | 1,38                        | 0,68                              | 5        |
| 10                | 1,61              | 2               | .                 | 10                       | .                 | 8                       | .                 | 3   | .                           | .                                 | 6        |
| 5                 | 0,77              | 1               | .                 | 6                        | 3,26              | 5                       | 0,92              | 1   | .                           | .                                 | 7        |
| 6                 | 0,80              | 1               | .                 | 6                        | 1,31              | 7                       | 0,78              | 2   | .                           | .                                 | 8        |
| <b>139</b>        | <b>18,77</b>      | <b>52</b>       | <b>5,89</b>       | <b>228</b>               | <b>61,15</b>      | <b>172</b>              | <b>14,32</b>      | <b>78</b>   | <b>35,90</b>                | <b>28,07</b>                      | <b>9</b> |
| <b>Arnsberg</b>   |                   |                 |                   |                          |                   |                         |                   |   |                             |                                   |          |
| 54                | 3,23              | 7               | 0,13              | 152                      | 15,71             | 68                      | 2,75              | 37  | 6,06                        | 4,55                              | 1        |
| 22                | 2,12              | 11              | 2,23              | 49                       | 13,37             | 27                      | 1,74              | 14  | 5,52                        | 3,49                              | 2        |
| 18                | 2,96              | 9               | 1,48              | 31                       | 13,14             | 20                      | 2,04              | 13  | 9,48                        | 8,20                              | 3        |
| 7                 | 1,69              | 2               | .                 | 11                       | 4,50              | 8                       | 0,56              | 3   | .                           | .                                 | 4        |
| 6                 | 1,25              | 6               | 0,66              | 11                       | .                 | 10                      | .                 | 5   | 1,74                        | 0,88                              | 5        |
| 10                | .                 | 2               | .                 | 11                       | .                 | 8                       | .                 | 2   | .                           | .                                 | 6        |
| –                 | –                 | 1               | .                 | 1                        | .                 | 2                       | .                 | 1   | .                           | .                                 | 7        |
| 2                 | .                 | –               | –                 | 2                        | .                 | 2                       | .                 | 1   | .                           | .                                 | 8        |
| <b>119</b>        | <b>14,59</b>      | <b>38</b>       | <b>5,42</b>       | <b>268</b>               | <b>54,54</b>      | <b>145</b>              | <b>9,98</b>       | <b>76</b>   | <b>26,98</b>                | <b>18,46</b>                      | <b>9</b> |

**Noch: 10. (805) Betriebe mit Anbau von Gartenbau**  
**Noch: 10.1 (805.1) Betriebe insgesamt nach Baujahr**  
**Größenklassen der**

| Lfd. Nr.  | Gärtnerische Nutzfläche (GN) von ... bis unter ... ha<br>Betriebstyp | Gewächshäuser insgesamt |              |                   | Und zwar     |                   |              |                                     |
|-----------|--|-------------------------|--------------|-------------------|--------------|-------------------|--------------|-------------------------------------|
|           |  | Betriebe                | GN           | Gewächshausfläche | vor 1982     |                   | 1982 – 1990  |                                     |
|           |  |                         |              |                   | Betriebe     | Gewächshausfläche | Betriebe     | Gewächshausfläche                   |
|           |  | Anzahl                  | ha           |                   | Anzahl       | ha                | Anzahl       | ha                                  |
|           |  |                         |              |                   |              |                   |              | noch: <b>Betriebe</b>               |
|           |  |                         |              |                   |              |                   |              | <b>Nordrhein-</b>                   |
| 1         | unter 0,5  | 821                     | 188          | 121,88            | 639          | 76,86             | 292          | 21,23                               |
| 2         | 0,5 – 1  | 473                     | 335          | 182,53            | 364          | 98,97             | 202          | 33,44                               |
| 3         | 1 – 2  | 478                     | 647          | 251,41            | 334          | 107,74            | 221          | 50,96                               |
| 4         | 2 – 3  | 252                     | 600          | 138,79            | 169          | 49,59             | 128          | 35,81                               |
| 5         | 3 – 5  | 243                     | 922          | 139,95            | 146          | 49,09             | 114          | 31,21                               |
| 6         | 5 – 10   | 174                     | 1 197        | 137,66            | 110          | 48,57             | 87           | 29,78                               |
| 7         | 10 – 20  | 107                     | 1 468        | 73,39             | 57           | 19,72             | 50           | 19,80                               |
| 8         | 20 und mehr  | 64                      | 2 514        | 36,02             | 30           | 7,17              | 23           | 7,35                                |
| <b>9</b>  | <b>Insgesamt</b>   | <b>2 612</b>            | <b>7 871</b> | <b>1 081,64</b>   | <b>1 849</b> | <b>457,70</b>     | <b>1 117</b> | <b>229,59</b>                       |
|           |  |                         |              |                   |              |                   |              | <b>davon Garten</b>                 |
| 10        | unter 0,5  | 816                     | 187          | 121,10            | 638          | .                 | 291          | .                                   |
| 11        | 0,5 – 1  | 470                     | 333          | 181,82            | 364          | 98,97             | 201          | .                                   |
| 12        | 1 – 2  | 471                     | 637          | 251,14            | 332          | .                 | 220          | .                                   |
| 13        | 2 – 3  | 248                     | 591          | 138,44            | 169          | 49,59             | 126          | .                                   |
| 14        | 3 – 5  | 241                     | .            | .                 | 146          | 49,09             | 113          | .                                   |
| 15        | 5 – 10   | 172                     | .            | .                 | 110          | 48,57             | 87           | 29,78                               |
| 16        | 10 – 20  | 105                     | .            | .                 | 56           | .                 | 49           | .                                   |
| 17        | 20 und mehr  | 63                      | .            | .                 | 30           | 7,17              | 23           | 7,35                                |
| <b>18</b> | <b>Zusammen</b>  | <b>2 586</b>            | <b>7 766</b> | <b>1 076,65</b>   | <b>1 845</b> | <b>457,34</b>     | <b>1 110</b> | <b>228,66</b>                       |
|           |  |                         |              |                   |              |                   |              | <b>darunter Betriebe mit</b>        |
| 19        | unter 0,5  | 511                     | 130          | 89,83             | 395          | 56,26             | 180          | 15,60                               |
| 20        | 0,5 – 1  | 400                     | 285          | 164,58            | 307          | 89,24             | 168          | 29,06                               |
| 21        | 1 – 2  | 435                     | 590          | 244,64            | 312          | 104,49            | 208          | 49,70                               |
| 22        | 2 – 3  | 221                     | 529          | 133,92            | 155          | 46,90             | 118          | 34,45                               |
| 23        | 3 – 5  | 229                     | 869          | 137,45            | 142          | 48,55             | 110          | 31,06                               |
| 24        | 5 – 10   | 162                     | 1 115        | 135,86            | 106          | 48,35             | 85           | .                                   |
| 25        | 10 – 20  | 103                     | .            | .                 | 55           | 18,90             | 48           | .                                   |
| 26        | 20 und mehr  | 63                      | .            | .                 | 30           | 7,17              | 23           | 7,35                                |
| <b>27</b> | <b>Zusammen</b>  | <b>2 124</b>            | <b>7 419</b> | <b>1 014,14</b>   | <b>1 502</b> | <b>419,86</b>     | <b>940</b>   | <b>216,49</b>                       |
|           |  |                         |              |                   |              |                   |              | <b>nach</b>                         |
| 28        | Obstbau  | 5                       | 59           | 0,54              | –            | –                 | 1            | .                                   |
| 29        | Gemüsebau  | 338                     | 2 595        | 157,54            | 212          | 55,36             | 140          | 34,39                               |
| 30        | Blumen und Zierpflanzen  | 1 453                   | 2 608        | 788,51            | 1 144        | 343,34            | 675          | 167,25                              |
| 31        | Baumschulen  | 160                     | 1 356        | 24,21             | 67           | 7,55              | 67           | 5,55                                |
| 32        | Sonstige Betriebe mit Schwerpunkt Erzeugung                          | 168                     | 801          | 43,35             | 79           | 13,61             | 57           | .                                   |
|           |  |                         |              |                   |              |                   |              | <b>landwirtschaftliche Betriebe</b> |
| 33        | unter 0,5  | 5                       | 1            | 0,78              | 1            | .                 | 1            | .                                   |
| 34        | 0,5 – 1  | 3                       | 2            | 0,71              | –            | –                 | 1            | .                                   |
| 35        | 1 – 2  | 7                       | 10           | 0,28              | 2            | .                 | 1            | .                                   |
| 36        | 2 – 3  | 4                       | 9            | 0,35              | –            | –                 | 2            | .                                   |
| 37        | 3 – 5  | 2                       | .            | .                 | –            | –                 | 1            | .                                   |
| 38        | 5 – 10   | 2                       | .            | .                 | –            | –                 | –            | –                                   |
| 39        | 10 – 20  | 2                       | .            | .                 | 1            | .                 | 1            | .                                   |
| 40        | 20 und mehr  | 1                       | .            | .                 | –            | –                 | –            | –                                   |
| <b>41</b> | <b>Zusammen</b>  | <b>26</b>               | <b>105</b>   | <b>4,98</b>       | <b>4</b>     | <b>0,36</b>       | <b>7</b>     | <b>0,93</b>                         |

**erzeugnissen und Gewächshäusern 2005  
und Eindeckung der Gewächshäuser und  
gärtnerischen Nutzfläche**

| nach Baujahren               |                   |                 |                   | Und zwar nach Eindeckung |                   |                         |                   | Darunter Gewächshausfläche mit geschlossenem Bewässerungssystem |                             |                                   | Lfd. Nr.  |
|------------------------------|-------------------|-----------------|-------------------|--------------------------|-------------------|-------------------------|-------------------|---|-----------------------------|-----------------------------------|-----------|
| 1991 – 2000                  |                   | 2001 und später |                   | Glas                     |                   | Kunststoffplatten/Folie |                   | Betriebe  | Gewächshausfläche insgesamt | Gewächshausfläche mit Bewässerung |           |
| Betriebe                     | Gewächshausfläche | Betriebe        | Gewächshausfläche | Betriebe                 | Gewächshausfläche | Betriebe                | Gewächshausfläche |   |                             |                                   |           |
| Anzahl                       | ha                | Anzahl          | ha                | Anzahl                   | ha                | Anzahl                  | ha                | Anzahl  | ha                          |                                   |           |
| <b>insgesamt</b>             |                   |                 |                   |                          |                   |                         |                   |   |                             |                                   |           |
| <b>Westfalen</b>             |                   |                 |                   |                          |                   |                         |                   |   |                             |                                   |           |
| 253                          | 18,70             | 77              | 5,10              | 765                      | 103,98            | 342                     | 17,90             | 156   | 30,77                       | 22,85                             | 1         |
| 214                          | 39,28             | 77              | 10,85             | 441                      | 165,01            | 187                     | 17,52             | 139   | 73,63                       | 57,13                             | 2         |
| 264                          | 65,61             | 120             | 27,11             | 426                      | 219,09            | 196                     | 32,32             | 158   | 117,78                      | 94,31                             | 3         |
| 126                          | 37,88             | 63              | 15,52             | 213                      | 112,76            | 122                     | 26,03             | 65  | 59,17                       | 45,34                             | 4         |
| 129                          | 38,37             | 75              | 21,28             | 209                      | 122,41            | 99                      | 17,54             | 57  | 43,31                       | 35,42                             | 5         |
| 102                          | 40,53             | 46              | 18,78             | 140                      | 113,61            | 87                      | 24,05             | 41  | 43,81                       | 33,93                             | 6         |
| 56                           | 21,45             | 29              | 12,42             | 77                       | .                 | 57                      | .                 | 16  | 20,11                       | 14,78                             | 7         |
| 27                           | 14,93             | 10              | 6,57              | 42                       | .                 | 37                      | .                 | 7   | 5,31                        | 3,41                              | 8         |
| <b>1 171</b>                 | <b>276,74</b>     | <b>497</b>      | <b>117,61</b>     | <b>2 313</b>             | <b>911,47</b>     | <b>1 127</b>            | <b>170,17</b>     | <b>639</b>  | <b>393,88</b>               | <b>307,17</b>                     | <b>9</b>  |
| <b>baubetriebe</b>           |                   |                 |                   |                          |                   |                         |                   |   |                             |                                   |           |
| 248                          | 18,06             | 77              | 5,10              | 763                      | .                 | 337                     | .                 | 155   | .                           | .                                 | 10        |
| 212                          | .                 | 77              | 10,85             | 441                      | 165,01            | 184                     | 16,81             | 139   | 73,63                       | 57,13                             | 11        |
| 261                          | 65,47             | 117             | 27,03             | 422                      | 218,97            | 192                     | 32,17             | 157   | .                           | .                                 | 12        |
| 126                          | 37,88             | 61              | .                 | 210                      | .                 | 119                     | .                 | 65  | 59,17                       | 45,34                             | 13        |
| 128                          | .                 | 73              | .                 | 208                      | .                 | 97                      | .                 | 55  | .                           | .                                 | 14        |
| 100                          | .                 | 45              | .                 | 139                      | .                 | 86                      | .                 | 39  | .                           | .                                 | 15        |
| 55                           | .                 | 29              | 12,42             | 75                       | .                 | 56                      | .                 | 16  | 20,11                       | 14,78                             | 16        |
| 27                           | 14,93             | 9               | .                 | 42                       | .                 | 36                      | .                 | 7   | 5,31                        | 3,41                              | 17        |
| <b>1 157</b>                 | <b>275,18</b>     | <b>488</b>      | <b>115,47</b>     | <b>2 300</b>             | <b>909,74</b>     | <b>1 107</b>            | <b>166,91</b>     | <b>633</b>  | <b>391,66</b>               | <b>305,00</b>                     | <b>18</b> |
| <b>Schwerpunkt Erzeugung</b> |                   |                 |                   |                          |                   |                         |                   |   |                             |                                   |           |
| 157                          | 14,02             | 50              | 3,95              | 480                      | 77,87             | 205                     | 11,96             | 111   | 24,41                       | 18,63                             | 19        |
| 186                          | 36,55             | 67              | 9,73              | 376                      | 150,44            | 149                     | 14,14             | 129   | 69,53                       | 54,40                             | 20        |
| 243                          | 63,53             | 113             | 26,92             | 393                      | 213,45            | 175                     | 31,19             | 150   | 116,07                      | 92,93                             | 21        |
| 117                          | 37,50             | 55              | 15,08             | 189                      | 108,63            | 105                     | 25,29             | 64  | .                           | .                                 | 22        |
| 123                          | 37,95             | 70              | 19,90             | 203                      | 121,55            | 88                      | 15,90             | 54  | .                           | .                                 | 23        |
| 95                           | .                 | 44              | .                 | 133                      | 112,38            | 78                      | 23,48             | 35  | 42,44                       | 32,61                             | 24        |
| 55                           | .                 | 29              | 12,42             | 74                       | .                 | 55                      | .                 | 16  | 20,11                       | 14,78                             | 25        |
| 27                           | 14,93             | 9               | .                 | 42                       | .                 | 36                      | .                 | 7   | 5,31                        | 3,41                              | 26        |
| <b>1 003</b>                 | <b>265,55</b>     | <b>437</b>      | <b>112,23</b>     | <b>1 890</b>             | <b>858,13</b>     | <b>891</b>              | <b>156,01</b>     | <b>566</b>  | <b>378,99</b>               | <b>296,16</b>                     | <b>27</b> |
| <b>Betriebstyp</b>           |                   |                 |                   |                          |                   |                         |                   |   |                             |                                   |           |
| 3                            | 0,10              | 2               | .                 | 2                        | .                 | 4                       | .                 | 1   | .                           | .                                 | 28        |
| 148                          | 46,14             | 74              | 21,64             | 283                      | 125,27            | 140                     | 32,27             | 77  | 49,50                       | 42,55                             | 29        |
| 685                          | 196,72            | 290             | 81,19             | 1 396                    | 692,90            | 536                     | 95,60             | 435   | 310,79                      | 240,31                            | 30        |
| 80                           | 7,80              | 29              | 3,30              | 90                       | 11,81             | 111                     | 12,40             | 17  | 5,34                        | 4,56                              | 31        |
| 87                           | 14,79             | 42              | .                 | 119                      | .                 | 100                     | .                 | 36  | .                           | .                                 | 32        |
| <b>mit Gartenbau</b>         |                   |                 |                   |                          |                   |                         |                   |   |                             |                                   |           |
| 5                            | 0,63              | –               | –                 | 2                        | .                 | 5                       | .                 | 1   | .                           | .                                 | 33        |
| 2                            | .                 | –               | –                 | –                        | –                 | 3                       | 0,71              | –   | –                           | –                                 | 34        |
| 3                            | 0,14              | 3               | 0,08              | 4                        | 0,12              | 4                       | 0,16              | 1   | .                           | .                                 | 35        |
| –                            | –                 | 2               | .                 | 3                        | .                 | 3                       | .                 | –   | –                           | –                                 | 36        |
| 1                            | .                 | 2               | .                 | 1                        | .                 | 2                       | .                 | 2   | .                           | .                                 | 37        |
| 2                            | .                 | 1               | .                 | 1                        | .                 | 1                       | .                 | 2   | .                           | .                                 | 38        |
| 1                            | .                 | –               | –                 | 2                        | .                 | 1                       | .                 | –   | –                           | –                                 | 39        |
| –                            | –                 | 1               | .                 | –                        | –                 | 1                       | .                 | –   | –                           | –                                 | 40        |
| <b>14</b>                    | <b>1,55</b>       | <b>9</b>        | <b>2,15</b>       | <b>13</b>                | <b>1,73</b>       | <b>20</b>               | <b>3,26</b>       | <b>6</b>  | <b>2,22</b>                 | <b>2,17</b>                       | <b>41</b> |

**Noch: 10. (805) Betriebe mit Anbau von Gartenbau**  
**10.2 (805.2) Betriebe insgesamt nach**  
**und gärtnerischen**

| Lfd. Nr.                            | Gärtnerische Nutzfläche (GN) von ... bis unter ... ha<br>Betriebstyp | Insgesamt    |              |                   | Davon Betriebe |            |
|-------------------------------------|--|--------------|--------------|-------------------|----------------|------------|
|                                     |  | Betriebe     | GN           | Gewächshausfläche | unter 250      | 250 – 500  |
|                                     |  | Anzahl       | ha           |                   |                |            |
| <b>Nordrhein-</b>                   |  |              |              |                   |                |            |
| <b>Betriebe</b>                     |  |              |              |                   |                |            |
| 1                                   | unter 0,5  | 821          | 188          | 121,88            | 9              | 119        |
| 2                                   | 0,5 – 1  | 473          | 335          | 182,53            | 12             | 21         |
| 3                                   | 1 – 2  | 478          | 647          | 251,41            | 23             | 29         |
| 4                                   | 2 – 3  | 252          | 600          | 138,79            | 15             | 11         |
| 5                                   | 3 – 5  | 243          | 922          | 139,95            | 10             | 17         |
| 6                                   | 5 – 10   | 174          | 1 197        | 137,66            | 6              | 10         |
| 7                                   | 10 – 20  | 107          | 1 468        | 73,39             | 6              | 2          |
| 8                                   | 20 und mehr  | 64           | 2 514        | 36,02             | –              | 7          |
| <b>9</b>                            | <b>Insgesamt</b>   | <b>2 612</b> | <b>7 871</b> | <b>1 081,64</b>   | <b>81</b>      | <b>216</b> |
| <b>davon Garten</b>                 |  |              |              |                   |                |            |
| 10                                  | unter 0,5  | 816          | 187          | 121,10            | 9              | 117        |
| 11                                  | 0,5 – 1  | 470          | 333          | 181,82            | 12             | 20         |
| 12                                  | 1 – 2  | 471          | 637          | 251,14            | 21             | 27         |
| 13                                  | 2 – 3  | 248          | 591          | 138,44            | 14             | 10         |
| 14                                  | 3 – 5  | 241          | 913          | .                 | 10             | 17         |
| 15                                  | 5 – 10   | 172          | 1 180        | .                 | 6              | 10         |
| 16                                  | 10 – 20  | 105          | 1 444        | .                 | 6              | 2          |
| 17                                  | 20 und mehr  | 63           | 2 483        | .                 | –              | 7          |
| <b>18</b>                           | <b>Zusammen</b>  | <b>2 586</b> | <b>7 766</b> | <b>1 076,65</b>   | <b>78</b>      | <b>210</b> |
| <b>darunter Betriebe mit</b>        |  |              |              |                   |                |            |
| 19                                  | unter 0,5  | 511          | 130          | 89,83             | 6              | 50         |
| 20                                  | 0,5 – 1  | 400          | 285          | 164,58            | 10             | 15         |
| 21                                  | 1 – 2  | 435          | 590          | 244,64            | 17             | 21         |
| 22                                  | 2 – 3  | 221          | 529          | 133,92            | 9              | 3          |
| 23                                  | 3 – 5  | 229          | 869          | 137,45            | 7              | 14         |
| 24                                  | 5 – 10   | 162          | 1 115        | 135,86            | 5              | 10         |
| 25                                  | 10 – 20  | 103          | 1 419        | .                 | 6              | 2          |
| 26                                  | 20 und mehr  | 63           | 2 483        | .                 | –              | 7          |
| <b>27</b>                           | <b>Zusammen</b>  | <b>2 124</b> | <b>7 419</b> | <b>1 014,14</b>   | <b>60</b>      | <b>122</b> |
| <b>nach</b>                         |  |              |              |                   |                |            |
| 28                                  | Obstbau  | 5            | 59           | 0,54              | 1              | 1          |
| 29                                  | Gemüsebau  | 338          | 2 595        | 157,54            | 14             | 22         |
| 30                                  | Blumen und Zierpflanzen  | 1 453        | 2 608        | 788,51            | 5              | 51         |
| 31                                  | Baumschulen  | 160          | 1 356        | 24,21             | 27             | 26         |
| 32                                  | Sonstige Betriebe mit Schwerpunkt Erzeugung                          | 168          | 801          | 43,35             | 13             | 22         |
| <b>mit überwiegendem</b>            |  |              |              |                   |                |            |
| 33                                  | Obstbau  | 3            | 42           | 0,23              | –              | 1          |
| 34                                  | Gemüsebau  | 103          | 290          | 25,72             | 6              | 6          |
| 35                                  | Blumen und Zierpflanzen  | 438          | 280          | 99,43             | 3              | 42         |
| 36                                  | Baumschulen  | 62           | 275          | 5,02              | 17             | 13         |
| 37                                  | Sonstige Betriebe mit Schwerpunkt Erzeugung                          | 99           | 284          | 19,84             | 11             | 16         |
| <b>landwirtschaftliche Betriebe</b> |  |              |              |                   |                |            |
| 38                                  | unter 0,5  | 5            | 1            | 0,78              | –              | 2          |
| 39                                  | 0,5 – 1  | 3            | 2            | 0,71              | –              | 1          |
| 40                                  | 1 – 2  | 7            | 10           | 0,28              | 2              | 2          |
| 41                                  | 2 – 3  | 4            | 9            | 0,35              | 1              | 1          |
| 42                                  | 3 – 5  | 2            | .            | .                 | –              | –          |
| 43                                  | 5 – 10   | 2            | .            | .                 | –              | –          |
| 44                                  | 10 – 20  | 2            | .            | .                 | –              | –          |
| 45                                  | 20 und mehr  | 1            | .            | .                 | –              | –          |
| <b>46</b>                           | <b>Zusammen</b>  | <b>26</b>    | <b>105</b>   | <b>4,98</b>       | <b>3</b>       | <b>6</b>   |

1) Betriebe mit mehr als 50 % der Einnahmen aus eigener Erzeugung durch Absatz direkt an Endverbraucher



**erzeugnissen und Gewächshäusern 2005**  
**Größenklassen der Gewächshausfläche**  
**Nutzfläche**

| mit einer Gewächshausfläche von ... bis unter ... m <sup>2</sup> |               |               |               |                |                 |           | Lfd.<br>Nr. |
|--|---------------|---------------|---------------|----------------|-----------------|-----------|-------------|
| 500 – 1 000  | 1 000 – 1 500 | 1 500 – 2 000 | 2 000 – 5 000 | 5 000 – 10 000 | 10 000 und mehr |           |             |
| Anzahl   |               |               |               |                |                 |           |             |
| <b>Westfalen</b>   |               |               |               |                |                 |           |             |
| <b>insgesamt</b>   |               |               |               |                |                 |           |             |
| 234  | 140           | 88            | 231           | –              | –               | 1         |             |
| 49   | 38            | 33            | 144           | 176            | –               | 2         |             |
| 44   | 32            | 22            | 117           | 111            | 100             | 3         |             |
| 26   | 11            | 15            | 71            | 60             | 43              | 4         |             |
| 22   | 12            | 13            | 60            | 72             | 37              | 5         |             |
| 26   | 12            | 8             | 34            | 27             | 51              | 6         |             |
| 12   | 9             | 5             | 29            | 18             | 26              | 7         |             |
| 5  | 6             | 7             | 14            | 12             | 13              | 8         |             |
| <b>418</b>   | <b>260</b>    | <b>191</b>    | <b>700</b>    | <b>476</b>     | <b>270</b>      | <b>9</b>  |             |
| <b>baubetriebe</b>   |               |               |               |                |                 |           |             |
| 233  | 140           | 88            | 229           | –              | –               | 10        |             |
| 48   | 38            | 33            | 144           | 175            | –               | 11        |             |
| 41   | 32            | 22            | 117           | 111            | 100             | 12        |             |
| 25   | 11            | 15            | 70            | 60             | 43              | 13        |             |
| 22   | 12            | 13            | 59            | 71             | 37              | 14        |             |
| 25   | 12            | 8             | 34            | 26             | 51              | 15        |             |
| 11   | 9             | 5             | 28            | 18             | 26              | 16        |             |
| 5  | 6             | 7             | 14            | 11             | 13              | 17        |             |
| <b>410</b>   | <b>260</b>    | <b>191</b>    | <b>695</b>    | <b>472</b>     | <b>270</b>      | <b>18</b> |             |
| <b>Schwerpunkt Erzeugung</b>                                     |               |               |               |                |                 |           |             |
| 109  | 93            | 57            | 196           | –              | –               | 19        |             |
| 34   | 28            | 24            | 126           | 163            | –               | 20        |             |
| 33   | 28            | 20            | 107           | 110            | 99              | 21        |             |
| 20   | 10            | 12            | 68            | 56             | 43              | 22        |             |
| 21   | 12            | 12            | 55            | 71             | 37              | 23        |             |
| 20   | 8             | 8             | 34            | 26             | 51              | 24        |             |
| 10   | 9             | 5             | 28            | 17             | 26              | 25        |             |
| 5  | 6             | 7             | 14            | 11             | 13              | 26        |             |
| <b>252</b>   | <b>194</b>    | <b>145</b>    | <b>628</b>    | <b>454</b>     | <b>269</b>      | <b>27</b> |             |
| <b>Betriebstyp</b>   |               |               |               |                |                 |           |             |
| 1  | 1             | –             | 1             | –              | –               | 28        |             |
| 40   | 29            | 26            | 102           | 60             | 45              | 29        |             |
| 129  | 132           | 92            | 457           | 374            | 213             | 30        |             |
| 43   | 16            | 11            | 28            | 6              | 3               | 31        |             |
| 39   | 16            | 16            | 40            | 14             | 8               | 32        |             |
| <b>Direktabsatz<sup>1)</sup></b>                                 |               |               |               |                |                 |           |             |
| 1  | 1             | –             | –             | –              | –               | 33        |             |
| 20   | 15            | 8             | 41            | 5              | 2               | 34        |             |
| 99   | 75            | 50            | 127           | 34             | 8               | 35        |             |
| 20   | 5             | –             | 7             | –              | –               | 36        |             |
| 22   | 11            | 11            | 22            | 3              | 3               | 37        |             |
| <b>mit Gartenbau</b>   |               |               |               |                |                 |           |             |
| 1  | –             | –             | 2             | –              | –               | 38        |             |
| 1  | –             | –             | –             | 1              | –               | 39        |             |
| 3  | –             | –             | –             | –              | –               | 40        |             |
| 1  | –             | –             | 1             | –              | –               | 41        |             |
| –  | –             | –             | 1             | 1              | –               | 42        |             |
| 1  | –             | –             | –             | 1              | –               | 43        |             |
| 1  | –             | –             | 1             | –              | –               | 44        |             |
| –  | –             | –             | –             | 1              | –               | 45        |             |
| <b>8</b>   | <b>–</b>      | <b>–</b>      | <b>5</b>      | <b>4</b>       | <b>–</b>        | <b>46</b> |             |

**Noch: 10. (805) Betriebe mit Anbau von Gartenbau  
10.3 (805.3) Betriebe insgesamt nach  
und Größenklassen der**

| Lfd.<br>Nr.             | Gärtnerische<br>Nutzfläche (GN)<br>von ... bis<br>unter ... ha<br>Betriebstyp | Betriebe mit Gewächshäusern<br>insgesamt |                        | Und zwar Gewächshäuser mit |                        |                             |                        |
|-------------------------|---|--|------------------------|----------------------------|------------------------|-----------------------------|------------------------|
|                         |   |  |                        | nur Gemüse                 |                        | nur Blumen und Zierpflanzen |                        |
|                         |   | Betriebe                                 | Gewächs-<br>hausfläche | Betriebe                   | Gewächs-<br>hausfläche | Betriebe                    | Gewächs-<br>hausfläche |
|                         |   | Anzahl                                   | ha                     | Anzahl                     | ha                     | Anzahl                      | ha                     |
| <b>Betriebe</b>         |   |  |                        |                            |                        |                             |                        |
| <b>Regierungsbezirk</b> |   |  |                        |                            |                        |                             |                        |
| 1                       | unter 0,5   | 259                                      | 45,70                  | 17                         | 3,29                   | 237                         | 40,65                  |
| 2                       | 0,5 – 1   | 228                                      | 96,54                  | 15                         | 8,06                   | 197                         | 82,67                  |
| 3                       | 1 – 2   | 250                                      | 148,81                 | 38                         | 13,20                  | 193                         | 126,87                 |
| 4                       | 2 – 3   | 140                                      | 90,34                  | 18                         | 12,09                  | 102                         | 71,32                  |
| 5                       | 3 – 5   | 141                                      | 100,96                 | 20                         | 10,24                  | 108                         | 84,96                  |
| 6                       | 5 – 10  | 89                                       | 87,52                  | 11                         | 6,01                   | 66                          | 74,58                  |
| 7                       | 10 – 20   | 58                                       | 44,38                  | 19                         | 9,10                   | 29                          | 31,79                  |
| 8                       | 20 und mehr   | 24                                       | 18,32                  | 9                          | 6,36                   | 6                           | 6,70                   |
| <b>9</b>                | <b>Insgesamt</b>  | <b>1 189</b>                             | <b>632,58</b>          | <b>147</b>                 | <b>68,34</b>           | <b>938</b>                  | <b>519,54</b>          |
| <b>Regierungsbezirk</b> |   |  |                        |                            |                        |                             |                        |
| 1                       | unter 0,5   | 149                                      | 20,13                  | 8                          | 0,87                   | 138                         | 18,34                  |
| 2                       | 0,5 – 1   | 68                                       | 23,29                  | 12                         | 2,88                   | 55                          | 19,47                  |
| 3                       | 1 – 2   | 64                                       | 22,84                  | 22                         | 7,55                   | 37                          | 13,87                  |
| 4                       | 2 – 3   | 39                                       | 13,97                  | 6                          | 2,00                   | 21                          | 9,84                   |
| 5                       | 3 – 5   | 38                                       | 16,11                  | 12                         | 2,14                   | 15                          | 11,59                  |
| 6                       | 5 – 10  | 35                                       | 11,20                  | 13                         | 1,89                   | 9                           | 5,31                   |
| 7                       | 10 – 20   | 21                                       | 7,14                   | 12                         | 4,53                   | 2                           | .                      |
| 8                       | 20 und mehr   | 19                                       | 10,08                  | 9                          | 2,47                   | 2                           | .                      |
| <b>9</b>                | <b>Insgesamt</b>  | <b>433</b>                               | <b>124,76</b>          | <b>94</b>                  | <b>24,32</b>           | <b>279</b>                  | <b>79,60</b>           |
| <b>Regierungsbezirk</b> |   |  |                        |                            |                        |                             |                        |
| 1                       | unter 0,5   | 139                                      | 20,74                  | 9                          | 0,37                   | 131                         | 19,45                  |
| 2                       | 0,5 – 1   | 83                                       | 33,71                  | 4                          | 0,60                   | 70                          | 29,10                  |
| 3                       | 1 – 2   | 74                                       | 44,98                  | 11                         | 2,21                   | 56                          | 38,99                  |
| 4                       | 2 – 3   | 34                                       | 16,69                  | 4                          | .                      | 21                          | 12,94                  |
| 5                       | 3 – 5   | 34                                       | 17,70                  | 9                          | 2,56                   | 14                          | .                      |
| 6                       | 5 – 10  | 22                                       | 29,69                  | 2                          | .                      | 8                           | 26,16                  |
| 7                       | 10 – 20   | 17                                       | 17,27                  | 3                          | .                      | 3                           | .                      |
| 8                       | 20 und mehr   | 9  | 3,54                   | 2                          | .                      | 1                           | .                      |
| <b>9</b>                | <b>Insgesamt</b>  | <b>412</b>                               | <b>184,30</b>          | <b>44</b>                  | <b>9,17</b>            | <b>304</b>                  | <b>147,78</b>          |
| <b>Regierungsbezirk</b> |   |  |                        |                            |                        |                             |                        |
| 1                       | unter 0,5   | 120                                      | 16,86                  | 9                          | 0,74                   | 103                         | 13,75                  |
| 2                       | 0,5 – 1   | 41                                       | 13,88                  | 5                          | 1,15                   | 30                          | 10,37                  |
| 3                       | 1 – 2   | 50                                       | 19,60                  | 15                         | 4,14                   | 30                          | 13,97                  |
| 4                       | 2 – 3   | 24                                       | 12,75                  | 4                          | 0,48                   | 11                          | 8,59                   |
| 5                       | 3 – 5   | 16                                       | 2,24                   | 4                          | 0,26                   | 2                           | .                      |
| 6                       | 5 – 10  | 13                                       | 3,87                   | 5                          | 1,03                   | 4                           | 2,30                   |
| 7                       | 10 – 20   | 8  | .                      | 4                          | 2,08                   | 3                           | .                      |
| 8                       | 20 und mehr   | 8  | .                      | 3                          | 0,75                   | 1                           | .                      |
| <b>9</b>                | <b>Insgesamt</b>  | <b>280</b>                               | <b>75,47</b>           | <b>49</b>                  | <b>10,62</b>           | <b>184</b>                  | <b>51,39</b>           |
| <b>Regierungsbezirk</b> |   |  |                        |                            |                        |                             |                        |
| 1                       | unter 0,5   | 154                                      | 18,45                  | 9                          | 0,60                   | 146                         | 16,55                  |
| 2                       | 0,5 – 1   | 53                                       | 15,11                  | 7                          | 0,64                   | 45                          | 13,14                  |
| 3                       | 1 – 2   | 40                                       | 15,18                  | 5                          | 1,58                   | 22                          | 11,73                  |
| 4                       | 2 – 3   | 15                                       | 5,05                   | 3                          | .                      | 4                           | 2,96                   |
| 5                       | 3 – 5   | 14                                       | 2,94                   | 7                          | 1,63                   | 3                           | 0,25                   |
| 6                       | 5 – 10  | 15                                       | 5,38                   | 3                          | .                      | 3                           | 0,42                   |
| 7                       | 10 – 20   | 3  | .                      | 2                          | .                      | –                           | –                      |
| 8                       | 20 und mehr   | 4  | .                      | 1                          | .                      | 1                           | .                      |
| <b>9</b>                | <b>Insgesamt</b>  | <b>298</b>                               | <b>64,52</b>           | <b>37</b>                  | <b>5,63</b>            | <b>224</b>                  | <b>45,25</b>           |

1) Verwendung zur sonstigen Produktion (Obst, Erdbeeren usw.) auch leerstehende Gewächshäuser – 2) Betriebe mit mehr als 50 % der Einnahmen aus eigener

**erzeugnissen und Gewächshäusern 2005**  
**Nutzung der Gewächshausfläche**  
**gärtnerischen Nutzfläche**

| Anbau ... bzw. Nutzung ...                    |                   |                   |                   |                    |                   |                       |                   |  |                   | Lfd.<br>Nr. |
|---|-------------------|-------------------|-------------------|--------------------|-------------------|-----------------------|-------------------|--|-------------------|-------------|
| Gemüse im Wechsel mit Blumen und Zierpflanzen |                   | Baumschulkulturen |                   | Gartenbausämereien |                   | Verkaufsgewächshäuser |                   | Gewächshäuser mit sonstiger Verwendung <sup>1)</sup> |                   |             |
| Betriebe                                      | Gewächshausfläche | Betriebe          | Gewächshausfläche | Betriebe           | Gewächshausfläche | Betriebe              | Gewächshausfläche | Betriebe   | Gewächshausfläche |             |
| Anzahl  | ha                | Anzahl            | ha                | Anzahl             | ha                | Anzahl                | ha                | Anzahl   | ha                |             |
| <b>insgesamt</b>                              |                   |                   |                   |                    |                   |                       |                   |  |                   |             |
| <b>Düsseldorf</b>                             |                   |                   |                   |                    |                   |                       |                   |  |                   |             |
| 9   | .                 | 4                 | .                 | -                  | -                 | 18                    | 0,52              | 8  | 0,40              | 1           |
| 15  | 3,63              | 6                 | 0,43              | 2                  | .                 | 15                    | 1,09              | 6  | .                 | 2           |
| 17  | 5,10              | 10                | 1,73              | -                  | -                 | 9                     | 1,67              | 3  | 0,24              | 3           |
| 10  | 3,55              | 11                | 0,95              | 1                  | .                 | 5                     | .                 | 6  | 0,80              | 4           |
| 13  | 3,54              | 6                 | 1,59              | -                  | -                 | 1                     | .                 | 4  | .                 | 5           |
| 8   | .                 | 8                 | 1,38              | -                  | -                 | -                     | -                 | 2  | .                 | 6           |
| 5   | .                 | 4                 | 0,37              | 1                  | .                 | -                     | -                 | 1  | .                 | 7           |
| 2   | .                 | 4                 | 1,27              | 1                  | .                 | 1                     | .                 | 4  | 2,83              | 8           |
| <b>79</b>                                     | <b>24,30</b>      | <b>53</b>         | <b>7,98</b>       | <b>5</b>           | <b>1,40</b>       | <b>49</b>             | <b>4,69</b>       | <b>34</b>  | <b>6,34</b>       | <b>9</b>    |
| <b>Köln</b>                                   |                   |                   |                   |                    |                   |                       |                   |  |                   |             |
| 5   | 0,33              | -                 | -                 | -                  | -                 | 12                    | 0,43              | 4  | 0,16              | 1           |
| 4   | 0,30              | 2                 | .                 | -                  | -                 | 8                     | 0,44              | 1  | .                 | 2           |
| 5   | 0,49              | 4                 | 0,27              | 2                  | .                 | 4                     | .                 | 2  | .                 | 3           |
| 4   | 0,77              | 9                 | 1,02              | -                  | -                 | 2                     | .                 | 1  | .                 | 4           |
| 4   | .                 | 9                 | 0,98              | -                  | -                 | 1                     | .                 | 1  | .                 | 5           |
| 6   | 1,44              | 11                | 1,18              | -                  | -                 | 1                     | .                 | 2  | .                 | 6           |
| 1   | .                 | 5                 | 0,96              | -                  | -                 | 1                     | .                 | 3  | 0,80              | 7           |
| -   | -                 | 4                 | .                 | -                  | -                 | -                     | -                 | 5  | 6,06              | 8           |
| <b>29</b>                                     | <b>4,90</b>       | <b>44</b>         | <b>5,21</b>       | <b>2</b>           | <b>.</b>          | <b>29</b>             | <b>.</b>          | <b>19</b>  | <b>8,91</b>       | <b>9</b>    |
| <b>Münster</b>                                |                   |                   |                   |                    |                   |                       |                   |  |                   |             |
| 4   | 0,18              | 2                 | .                 | 2                  | .                 | 11                    | 0,40              | 2  | .                 | 1           |
| 9   | 2,17              | 7                 | 1,05              | -                  | -                 | 13                    | .                 | 2  | .                 | 2           |
| 8   | 2,84              | 4                 | 0,10              | -                  | -                 | 6                     | .                 | 2  | .                 | 3           |
| 3   | .                 | 10                | 1,46              | -                  | -                 | 5                     | .                 | 2  | .                 | 4           |
| 2   | .                 | 8                 | 1,56              | -                  | -                 | 4                     | 0,25              | 1  | .                 | 5           |
| 1   | .                 | 10                | 2,04              | -                  | -                 | 1                     | .                 | 1  | .                 | 6           |
| 1   | .                 | 7                 | .                 | -                  | -                 | 1                     | .                 | 3  | 5,56              | 7           |
| 2   | .                 | 2                 | .                 | -                  | -                 | -                     | -                 | 2  | .                 | 8           |
| <b>30</b>                                     | <b>8,02</b>       | <b>50</b>         | <b>9,30</b>       | <b>2</b>           | <b>.</b>          | <b>41</b>             | <b>.</b>          | <b>15</b>  | <b>7,18</b>       | <b>9</b>    |
| <b>Detmold</b>                                |                   |                   |                   |                    |                   |                       |                   |  |                   |             |
| 10  | .                 | -                 | -                 | -                  | -                 | 14                    | 0,47              | 3  | .                 | 1           |
| 7   | 1,38              | 2                 | .                 | -                  | -                 | 7                     | 0,43              | 3  | .                 | 2           |
| 5   | 0,90              | 6                 | 0,19              | -                  | -                 | 6                     | 0,32              | 3  | 0,09              | 3           |
| 5   | 3,08              | 8                 | 0,40              | -                  | -                 | 4                     | .                 | 1  | .                 | 4           |
| -   | -                 | 9                 | 0,64              | -                  | -                 | 3                     | .                 | -  | -                 | 5           |
| 1   | .                 | 3                 | 0,43              | -                  | -                 | 2                     | .                 | -  | -                 | 6           |
| -   | -                 | 2                 | .                 | -                  | -                 | 1                     | .                 | 2  | .                 | 7           |
| 1   | .                 | 3                 | 0,28              | -                  | -                 | 1                     | .                 | 1  | .                 | 8           |
| <b>29</b>                                     | <b>7,90</b>       | <b>33</b>         | <b>2,27</b>       | <b>-</b>           | <b>-</b>          | <b>38</b>             | <b>1,67</b>       | <b>13</b>  | <b>1,61</b>       | <b>9</b>    |
| <b>Arnsberg</b>                               |                   |                   |                   |                    |                   |                       |                   |  |                   |             |
| 11  | 0,61              | -                 | -                 | -                  | -                 | 16                    | 0,53              | 4  | 0,17              | 1           |
| 5   | 0,70              | 2                 | .                 | -                  | -                 | 4                     | .                 | 2  | .                 | 2           |
| 7   | 0,63              | 6                 | 0,77              | -                  | -                 | 3                     | 0,38              | 4  | 0,09              | 3           |
| 2   | .                 | 6                 | 0,50              | -                  | -                 | 2                     | .                 | -  | -                 | 4           |
| 3   | 0,93              | 3                 | 0,13              | -                  | -                 | -                     | -                 | -  | -                 | 5           |
| 4   | .                 | 7                 | 1,09              | -                  | -                 | 2                     | .                 | 1  | .                 | 6           |
| 1   | .                 | -                 | -                 | -                  | -                 | -                     | -                 | -  | -                 | 7           |
| 1   | .                 | 2                 | .                 | -                  | -                 | -                     | -                 | -  | -                 | 8           |
| <b>34</b>                                     | <b>8,86</b>       | <b>26</b>         | <b>3,14</b>       | <b>-</b>           | <b>-</b>          | <b>27</b>             | <b>1,26</b>       | <b>11</b>  | <b>0,39</b>       | <b>9</b>    |

Ezeugung durch Absatz direkt an den Endverbraucher

**Noch: 10. (805) Betriebe mit Anbau von Gartenbau**  
**Noch: 10.3 (805.3) Betriebe insgesamt nach**  
**und Größenklassen der**

| Lfd. Nr.                            | Gärtnerische Nutzfläche (GN) von ... bis unter ... ha<br>Betriebstyp | Betriebe mit Gewächshäusern insgesamt |                   | Und zwar Gewächshäuser mit |                   |                             |                   |
|-------------------------------------|--|---------------------------------------|-------------------|----------------------------|-------------------|-----------------------------|-------------------|
|                                     |  | Betriebe                              | Gewächshausfläche | nur Gemüse                 |                   | nur Blumen und Zierpflanzen |                   |
|                                     |  |                                       |                   | Betriebe                   | Gewächshausfläche | Betriebe                    | Gewächshausfläche |
|                                     |  | Anzahl                                | ha                | Anzahl                     | ha                | Anzahl                      | ha                |
| <b>Nordrhein-</b>                   |  |                                       |                   |                            |                   |                             |                   |
| <b>Betriebe</b>                     |  |                                       |                   |                            |                   |                             |                   |
| 1                                   | unter 0,5  | 821                                   | 121,88            | 52                         | 5,88              | 755                         | 108,73            |
| 2                                   | 0,5 – 1  | 473                                   | 182,53            | 43                         | 13,32             | 397                         | 154,75            |
| 3                                   | 1 – 2  | 478                                   | 251,41            | 91                         | 28,67             | 338                         | 205,43            |
| 4                                   | 2 – 3  | 252                                   | 138,79            | 35                         | 15,59             | 159                         | 105,64            |
| 5                                   | 3 – 5  | 243                                   | 139,95            | 52                         | 16,82             | 142                         | 110,40            |
| 6                                   | 5 – 10   | 174                                   | 137,66            | 34                         | 10,45             | 90                          | 108,76            |
| 7                                   | 10 – 20  | 107                                   | 73,39             | 40                         | 16,04             | 37                          | 41,61             |
| 8                                   | 20 und mehr  | 64                                    | 36,02             | 24                         | 11,31             | 11                          | 8,22              |
| <b>9</b>                            | <b>Insgesamt</b>   | <b>2 612</b>                          | <b>1 081,64</b>   | <b>371</b>                 | <b>118,08</b>     | <b>1 929</b>                | <b>843,56</b>     |
| <b>davon Garten</b>                 |  |                                       |                   |                            |                   |                             |                   |
| 10                                  | unter 0,5  | 816                                   | 121,10            | 47                         | .                 | 754                         | .                 |
| 11                                  | 0,5 – 1  | 470                                   | 181,82            | 41                         | .                 | 397                         | 154,75            |
| 12                                  | 1 – 2  | 471                                   | 251,14            | 86                         | .                 | 338                         | 205,43            |
| 13                                  | 2 – 3  | 248                                   | 138,44            | 32                         | .                 | 159                         | 105,64            |
| 14                                  | 3 – 5  | 241                                   | .                 | 50                         | .                 | 142                         | 110,40            |
| 15                                  | 5 – 10   | 172                                   | .                 | 34                         | 10,45             | 89                          | .                 |
| 16                                  | 10 – 20  | 105                                   | .                 | 38                         | .                 | 37                          | 41,61             |
| 17                                  | 20 und mehr  | 63                                    | .                 | 24                         | 11,31             | 11                          | 8,22              |
| <b>18</b>                           | <b>Insgesamt</b>   | <b>2 586</b>                          | <b>1 076,65</b>   | <b>352</b>                 | <b>115,82</b>     | <b>1 927</b>                | .                 |
| <b>darunter Betriebe mit</b>        |  |                                       |                   |                            |                   |                             |                   |
| 19                                  | unter 0,5  | 511                                   | 89,83             | 36                         | 4,36              | 466                         | 80,81             |
| 20                                  | 0,5 – 1  | 400                                   | 164,58            | 36                         | 12,84             | 337                         | 140,32            |
| 21                                  | 1 – 2  | 435                                   | 244,64            | 82                         | 28,31             | 319                         | 201,24            |
| 22                                  | 2 – 3  | 221                                   | 133,92            | 30                         | 15,18             | 149                         | 104,06            |
| 23                                  | 3 – 5  | 229                                   | 137,45            | 49                         | 15,85             | 139                         | 109,95            |
| 24                                  | 5 – 10   | 162                                   | 135,86            | 33                         | .                 | 88                          | .                 |
| 25                                  | 10 – 20  | 103                                   | .                 | 38                         | 15,84             | 37                          | 41,61             |
| 26                                  | 20 und mehr  | 63                                    | .                 | 24                         | 11,31             | 11                          | 8,22              |
| <b>27</b>                           | <b>Insgesamt</b>   | <b>2 124</b>                          | <b>1 014,14</b>   | <b>328</b>                 | <b>114,00</b>     | <b>1 546</b>                | <b>794,78</b>     |
| <b>nach</b>                         |  |                                       |                   |                            |                   |                             |                   |
| 28                                  | Obstbau  | 5                                     | 0,54              | 1                          | .                 | –                           | –                 |
| 29                                  | Gemüsebau  | 338                                   | 157,54            | 232                        | 97,33             | 35                          | 13,31             |
| 30                                  | Blumen und Zierpflanzen  | 1 453                                 | 788,51            | 12                         | .                 | 1 430                       | 769,04            |
| 31                                  | Baumschulen  | 160                                   | 24,21             | 1                          | .                 | 11                          | 0,84              |
| 32                                  | Sonstige Betriebe mit Schwerpunkt Erzeugung                          | 168                                   | 43,35             | 82                         | 14,12             | 70                          | 11,59             |
| <b>darunter mit überwiegendem</b>   |  |                                       |                   |                            |                   |                             |                   |
| 33                                  | Obstbau  | 3                                     | 0,23              | 1                          | .                 | –                           | –                 |
| 34                                  | Gemüsebau  | 103                                   | 25,72             | 67                         | 16,20             | 15                          | 2,33              |
| 35                                  | Blumen und Zierpflanzen  | 438                                   | 99,43             | 9                          | 0,36              | 427                         | 92,71             |
| 36                                  | Baumschulen  | 62                                    | 5,02              | 1                          | .                 | 6                           | 0,13              |
| 37                                  | Sonstige Betriebe mit Schwerpunkt Erzeugung                          | 99                                    | 19,84             | 42                         | 4,55              | 47                          | 4,87              |
| <b>landwirtschaftliche Betriebe</b> |  |                                       |                   |                            |                   |                             |                   |
| 38                                  | unter 0,5  | 5                                     | 0,78              | 5                          | .                 | 1                           | .                 |
| 39                                  | 0,5 – 1  | 3                                     | 0,71              | 2                          | .                 | –                           | –                 |
| 40                                  | 1 – 2  | 7                                     | 0,28              | 5                          | .                 | –                           | –                 |
| 41                                  | 2 – 3  | 4                                     | 0,35              | 3                          | .                 | –                           | –                 |
| 42                                  | 3 – 5  | 2                                     | .                 | 2                          | .                 | –                           | –                 |
| 43                                  | 5 – 10   | 2                                     | .                 | –                          | –                 | 1                           | .                 |
| 44                                  | 10 – 20  | 2                                     | .                 | 2                          | .                 | –                           | –                 |
| 45                                  | 20 und mehr  | 1                                     | .                 | –                          | –                 | –                           | –                 |
| <b>46</b>                           | <b>Insgesamt</b>   | <b>26</b>                             | <b>4,98</b>       | <b>19</b>                  | <b>2,26</b>       | <b>2</b>                    | .                 |

**erzeugnissen und Gewächshäusern 2005**  
**Nutzung der Gewächshausfläche**  
**gärtnerischen Nutzfläche**

| Anbau ... bzw. Nutzung ...                    |                   |                   |                   |                    |                   |                       |                   |  |                   | Lfd.<br>Nr. |
|---|-------------------|-------------------|-------------------|--------------------|-------------------|-----------------------|-------------------|--|-------------------|-------------|
| Gemüse im Wechsel mit Blumen und Zierpflanzen |                   | Baumschulkulturen |                   | Gartenbausämereien |                   | Verkaufsgewächshäuser |                   | Gewächshäuser mit sonstiger Verwendung <sup>1)</sup> |                   |             |
| Betriebe                                      | Gewächshausfläche | Betriebe          | Gewächshausfläche | Betriebe           | Gewächshausfläche | Betriebe              | Gewächshausfläche | Betriebe   | Gewächshausfläche |             |
| Anzahl  | ha                | Anzahl            | ha                | Anzahl             | ha                | Anzahl                | ha                | Anzahl   | ha                |             |
| <b>Westfalen</b>                              |                   |                   |                   |                    |                   |                       |                   |  |                   |             |
| <b>insgesamt</b>                              |                   |                   |                   |                    |                   |                       |                   |  |                   |             |
| 39  | 3,31              | 6                 | 0,40              | 2                  | .                 | 71                    | 2,34              | 21   | .                 | 1           |
| 40  | 8,17              | 19                | 2,06              | 2                  | .                 | 47                    | 2,82              | 14   | .                 | 2           |
| 42  | 9,97              | 30                | 3,06              | 2                  | .                 | 28                    | 3,35              | 14   | .                 | 3           |
| 24  | 9,46              | 44                | 4,32              | 1                  | .                 | 18                    | 2,18              | 10   | .                 | 4           |
| 22  | 6,46              | 35                | 4,90              | -                  | -                 | 9                     | 0,71              | 6  | 0,65              | 5           |
| 20  | 9,74              | 39                | 6,12              | -                  | -                 | 6                     | 0,17              | 6  | 2,41              | 6           |
| 8   | 4,12              | 18                | 4,27              | 1                  | .                 | 3                     | .                 | 9  | 7,14              | 7           |
| 6   | 2,75              | 15                | 2,78              | 1                  | .                 | 2                     | .                 | 12   | 10,09             | 8           |
| <b>201</b>                                    | <b>53,98</b>      | <b>206</b>        | <b>27,91</b>      | <b>9</b>           | <b>1,87</b>       | <b>184</b>            | <b>11,82</b>      | <b>92</b>  | <b>24,43</b>      | <b>9</b>    |
| <b>baubetriebe</b>                            |                   |                   |                   |                    |                   |                       |                   |  |                   |             |
| 39  | 3,31              | 6                 | 0,40              | 2                  | .                 | 71                    | 2,34              | 21   | .                 | 10          |
| 39  | .                 | 19                | 2,06              | 2                  | .                 | 47                    | 2,82              | 14   | .                 | 11          |
| 41  | .                 | 30                | 3,06              | 2                  | .                 | 28                    | 3,35              | 13   | .                 | 12          |
| 23  | .                 | 44                | 4,32              | 1                  | .                 | 18                    | 2,18              | 10   | .                 | 13          |
| 22  | 6,46              | 35                | 4,90              | -                  | -                 | 8                     | .                 | 6  | 0,65              | 14          |
| 20  | 9,74              | 39                | 6,12              | -                  | -                 | 6                     | 0,17              | 5  | .                 | 15          |
| 8   | 4,12              | 18                | 4,27              | 1                  | .                 | 2                     | .                 | 8  | .                 | 16          |
| 6   | 2,75              | 15                | 2,78              | 1                  | .                 | 2                     | .                 | 11   | .                 | 17          |
| <b>198</b>                                    | <b>53,27</b>      | <b>206</b>        | <b>27,91</b>      | <b>9</b>           | <b>1,87</b>       | <b>182</b>            | .                 | <b>88</b>  | <b>22,83</b>      | <b>18</b>   |
| <b>Schwerpunkt Erzeugung</b>                  |                   |                   |                   |                    |                   |                       |                   |  |                   |             |
| 30  | 2,63              | 4                 | .                 | 1                  | .                 | 37                    | 1,01              | 14   | 0,69              | 19          |
| 36  | 7,10              | 14                | 1,41              | 1                  | .                 | 29                    | 1,80              | 12   | .                 | 20          |
| 37  | 9,25              | 23                | 2,72              | 2                  | .                 | 18                    | 2,39              | 9  | .                 | 21          |
| 19  | 8,44              | 31                | 3,30              | 1                  | .                 | 11                    | 1,40              | 8  | .                 | 22          |
| 22  | 6,46              | 28                | 4,34              | -                  | -                 | 6                     | 0,21              | 6  | 0,65              | 23          |
| 20  | 9,74              | 31                | 5,52              | -                  | -                 | 5                     | .                 | 5  | .                 | 24          |
| 8   | 4,12              | 16                | .                 | 1                  | .                 | 2                     | .                 | 8  | .                 | 25          |
| 6   | 2,75              | 15                | 2,78              | 1                  | .                 | 2                     | .                 | 11   | .                 | 26          |
| <b>178</b>                                    | <b>50,49</b>      | <b>162</b>        | <b>24,00</b>      | <b>7</b>           | <b>1,54</b>       | <b>110</b>            | <b>7,19</b>       | <b>73</b>  | <b>22,14</b>      | <b>27</b>   |
| <b>Betriebstyp</b>                            |                   |                   |                   |                    |                   |                       |                   |  |                   |             |
| -   | -                 | -                 | -                 | -                  | -                 | -                     | -                 | 4  | .                 | 28          |
| 84  | 34,17             | -                 | -                 | 2                  | .                 | 8                     | 0,25              | 16   | .                 | 29          |
| 38  | 7,07              | 9                 | 1,40              | 5                  | .                 | 75                    | 5,50              | 26   | 1,84              | 30          |
| 3   | 0,05              | 148               | 22,39             | -                  | -                 | 17                    | 0,49              | 5  | 0,38              | 31          |
| 53  | 9,20              | 5                 | 0,20              | -                  | -                 | 10                    | 0,95              | 22   | 7,29              | 32          |
| <b>Direktabsatz<sup>2)</sup></b>              |                   |                   |                   |                    |                   |                       |                   |  |                   |             |
| -   | -                 | -                 | -                 | -                  | -                 | -                     | -                 | 2  | .                 | 33          |
| 36  | 5,99              | -                 | -                 | 1                  | .                 | 5                     | 0,15              | 2  | .                 | 34          |
| 21  | 2,59              | 4                 | .                 | 1                  | .                 | 49                    | 2,65              | 12   | 0,67              | 35          |
| 3   | 0,05              | 54                | 4,41              | -                  | -                 | 12                    | 0,31              | 2  | .                 | 36          |
| 36  | 5,31              | 4                 | .                 | -                  | -                 | 8                     | .                 | 9  | 4,10              | 37          |
| <b>mit Gartenbau</b>                          |                   |                   |                   |                    |                   |                       |                   |  |                   |             |
| -   | -                 | -                 | -                 | -                  | -                 | -                     | -                 | -  | -                 | 38          |
| 1   | .                 | -                 | -                 | -                  | -                 | -                     | -                 | -  | -                 | 39          |
| 1   | .                 | -                 | -                 | -                  | -                 | -                     | -                 | 1  | .                 | 40          |
| 1   | .                 | -                 | -                 | -                  | -                 | -                     | -                 | -  | -                 | 41          |
| -   | -                 | -                 | -                 | -                  | -                 | 1                     | .                 | -  | -                 | 42          |
| -   | -                 | -                 | -                 | -                  | -                 | -                     | -                 | 1  | .                 | 43          |
| -   | -                 | -                 | -                 | -                  | -                 | 1                     | .                 | 1  | .                 | 44          |
| -   | -                 | -                 | -                 | -                  | -                 | -                     | -                 | 1  | .                 | 45          |
| <b>3</b>                                      | <b>0,71</b>       | <b>-</b>          | <b>-</b>          | <b>-</b>           | <b>-</b>          | <b>2</b>              | <b>.</b>          | <b>4</b>   | <b>1,60</b>       | <b>46</b>   |

**Noch: 10. (805) Betriebe mit Anbau von Gartenbau  
10.4 (805.4) Betriebe insgesamt nach Ausstattung  
und Größenklassen der**

| Lfd.<br>Nr.                         | Gärtnerische Nutzfläche (GN)<br>von ... bis unter ... ha<br>Betriebstyp | Betriebe, deren Gewächshäuser<br>mit Heizanlagen ausgestattet sind |                                 | Und zwar mit |              |
|-------------------------------------|---|--|---------------------------------|--------------|--------------|
|                                     |   |  |                                 | Kohle, Koks  | Heizöl       |
|                                     |   | Betriebe   | Gewächshausfläche <sup>1)</sup> | Betriebe     |              |
| Anzahl                              | ha  | Anzahl   |                                 |              |              |
| <b>Nordrhein-</b>                   |   |  |                                 |              |              |
| <b>Betriebe</b>                     |   |  |                                 |              |              |
| 1                                   | unter 0,5   | 731  | 109,99                          | 55           | 584          |
| 2                                   | 0,5 – 1   | 419  | 174,13                          | 68           | 344          |
| 3                                   | 1 – 2   | 395  | 237,82                          | 58           | 338          |
| 4                                   | 2 – 3   | 197  | 129,23                          | 27           | 153          |
| 5                                   | 3 – 5   | 184  | 125,70                          | 20           | 151          |
| 6                                   | 5 – 10  | 131  | 126,40                          | 9            | 115          |
| 7                                   | 10 – 20   | 71   | 59,00                           | 6            | 62           |
| 8                                   | 20 und mehr   | 31   | 21,98                           | 1            | 24           |
| <b>9</b>                            | <b>Insgesamt</b>  | <b>2 159</b>   | <b>984,25</b>                   | <b>244</b>   | <b>1 771</b> |
| <b>davon Garten</b>                 |   |  |                                 |              |              |
| 10                                  | unter 0,5   | 729  | .                               | 55           | 583          |
| 11                                  | 0,5 – 1   | 419  | 174,13                          | 68           | 344          |
| 12                                  | 1 – 2   | 394  | .                               | 58           | 337          |
| 13                                  | 2 – 3   | 194  | 128,90                          | 27           | 152          |
| 14                                  | 3 – 5   | 182  | .                               | 20           | 150          |
| 15                                  | 5 – 10  | 129  | .                               | 9            | 114          |
| 16                                  | 10 – 20   | 71   | 59,00                           | 6            | 62           |
| 17                                  | 20 und mehr   | 31   | 21,98                           | 1            | 24           |
| <b>18</b>                           | <b>Zusammen</b>   | <b>2 149</b>   | <b>981,62</b>                   | <b>244</b>   | <b>1 766</b> |
| <b>darunter Betriebe mit</b>        |   |  |                                 |              |              |
| 19                                  | unter 0,5   | 445  | 80,41                           | 39           | 365          |
| 20                                  | 0,5 – 1   | 357  | 157,49                          | 66           | 296          |
| 21                                  | 1 – 2   | 365  | 231,56                          | 57           | 313          |
| 22                                  | 2 – 3   | 176  | 125,10                          | 27           | 139          |
| 23                                  | 3 – 5   | 178  | 123,98                          | 20           | 147          |
| 24                                  | 5 – 10  | 126  | .                               | 9            | 113          |
| 25                                  | 10 – 20   | 70   | .                               | 6            | 62           |
| 26                                  | 20 und mehr   | 31   | 21,98                           | 1            | 24           |
| <b>27</b>                           | <b>Zusammen</b>   | <b>1 748</b>   | <b>924,51</b>                   | <b>225</b>   | <b>1 459</b> |
| <b>nach</b>                         |   |  |                                 |              |              |
| 28                                  | Obstbau   | 2  | .                               | –            | 1            |
| 29                                  | Gemüsebau   | 226  | 123,99                          | 14           | 179          |
| 30                                  | Blumen und Zierpflanzen   | 1 350  | 756,32                          | 205          | 1 156        |
| 31                                  | Baumschulen   | 67   | 14,03                           | 2            | 48           |
| 32                                  | Sonstige Betriebe mit<br>Schwerpunkt Erzeugung                          | 103  | .                               | 4            | 75           |
| <b>landwirtschaftliche Betriebe</b> |   |  |                                 |              |              |
| 33                                  | unter 0,5   | 2  | .                               | –            | 1            |
| 34                                  | 0,5 – 1   | –  | –                               | –            | –            |
| 35                                  | 1 – 2   | 1  | .                               | –            | 1            |
| 36                                  | 2 – 3   | 3  | 0,33                            | –            | 1            |
| 37                                  | 3 – 5   | 2  | .                               | –            | 1            |
| 38                                  | 5 – 10  | 2  | .                               | –            | 1            |
| 39                                  | 10 – 20   | –  | –                               | –            | –            |
| 40                                  | 20 und mehr   | –  | –                               | –            | –            |
| <b>41</b>                           | <b>Zusammen</b>   | <b>10</b>  | <b>2,63</b>                     | <b>–</b>     | <b>5</b>     |

1) gesamte Gewächshausfläche der Betriebe, die den Energieträger nutzen können

**erzeugnissen und Gewächshäusern 2005  
der Gewächshäuser mit Heizanlagen 2004  
gärtnerischen Nutzfläche**

| Anlagen für                  |            |                      |           |              |                                |           | Lfd.<br>Nr. |
|------------------------------|------------|----------------------|-----------|--------------|--------------------------------|-----------|-------------|
| Erdgas                       | Flüssiggas | erneuerbare Energien |           |              |                                |           |             |
|                              |            | zusammen             | und zwar  |              |                                |           |             |
|                              |            |                      | Biomasse  | Solaranlagen | sonst. erneuerbare<br>Energien |           |             |
| <b>Westfalen</b>             |            |                      |           |              |                                |           |             |
| <b>insgesamt</b>             |            |                      |           |              |                                |           |             |
| 169                          | 53         | 11                   | 4         | –            | 7                              | 1         |             |
| 127                          | 36         | 6                    | 3         | –            | 3                              | 2         |             |
| 138                          | 48         | 9                    | 6         | –            | 3                              | 3         |             |
| 75                           | 21         | 8                    | 4         | 2            | 3                              | 4         |             |
| 71                           | 23         | 4                    | 4         | –            | –                              | 5         |             |
| 53                           | 13         | 4                    | 3         | –            | 1                              | 6         |             |
| 20                           | 10         | –                    | –         | –            | –                              | 7         |             |
| 8                            | 7          | –                    | –         | –            | –                              | 8         |             |
| <b>661</b>                   | <b>211</b> | <b>42</b>            | <b>24</b> | <b>2</b>     | <b>17</b>                      | <b>9</b>  |             |
| <b>baubetriebe</b>           |            |                      |           |              |                                |           |             |
| 168                          | 53         | 11                   | 4         | –            | 7                              | 10        |             |
| 127                          | 36         | 6                    | 3         | –            | 3                              | 11        |             |
| 138                          | 48         | 9                    | 6         | –            | 3                              | 12        |             |
| 73                           | 21         | 8                    | 4         | 2            | 3                              | 13        |             |
| 71                           | 22         | 4                    | 4         | –            | –                              | 14        |             |
| 52                           | 12         | 4                    | 3         | –            | 1                              | 15        |             |
| 20                           | 10         | –                    | –         | –            | –                              | 16        |             |
| 8                            | 7          | –                    | –         | –            | –                              | 17        |             |
| <b>657</b>                   | <b>209</b> | <b>42</b>            | <b>24</b> | <b>2</b>     | <b>17</b>                      | <b>18</b> |             |
| <b>Schwerpunkt Erzeugung</b> |            |                      |           |              |                                |           |             |
| 91                           | 35         | 7                    | 1         | –            | 6                              | 19        |             |
| 107                          | 29         | 5                    | 3         | –            | 2                              | 20        |             |
| 135                          | 45         | 8                    | 5         | –            | 3                              | 21        |             |
| 69                           | 21         | 6                    | 4         | 2            | 1                              | 22        |             |
| 69                           | 22         | 4                    | 4         | –            | –                              | 23        |             |
| 51                           | 10         | 4                    | 3         | –            | 1                              | 24        |             |
| 20                           | 9          | –                    | –         | –            | –                              | 25        |             |
| 8                            | 7          | –                    | –         | –            | –                              | 26        |             |
| <b>550</b>                   | <b>178</b> | <b>34</b>            | <b>20</b> | <b>2</b>     | <b>13</b>                      | <b>27</b> |             |
| <b>Betriebstyp</b>           |            |                      |           |              |                                |           |             |
| 1                            | 1          | –                    | –         | –            | –                              | 28        |             |
| 56                           | 41         | 5                    | 3         | –            | 2                              | 29        |             |
| 458                          | 106        | 23                   | 12        | 1            | 10                             | 30        |             |
| 11                           | 13         | 2                    | 1         | –            | 1                              | 31        |             |
| 24                           | 17         | 4                    | 4         | 1            | –                              | 32        |             |
| <b>mit Gartenbau</b>         |            |                      |           |              |                                |           |             |
| 1                            | –          | –                    | –         | –            | –                              | 33        |             |
| –                            | –          | –                    | –         | –            | –                              | 34        |             |
| –                            | –          | –                    | –         | –            | –                              | 35        |             |
| 2                            | –          | –                    | –         | –            | –                              | 36        |             |
| –                            | 1          | –                    | –         | –            | –                              | 37        |             |
| 1                            | 1          | –                    | –         | –            | –                              | 38        |             |
| –                            | –          | –                    | –         | –            | –                              | 39        |             |
| –                            | –          | –                    | –         | –            | –                              | 40        |             |
| <b>4</b>                     | <b>2</b>   | <b>–</b>             | <b>–</b>  | <b>–</b>     | <b>–</b>                       | <b>41</b> |             |

**Noch: 10. (805) Betriebe mit Anbau von Gartenbau  
10.5 (805.7) Betriebe mit Gemüseanbau in Gewächshäusern  
für Gemüse an der gärtnerischen Nutzfläche und**

| Lfd. Nr.                            | Gärtnerische Nutzfläche (GN) von ... bis unter ... ha<br>Betriebstyp | Betriebe mit Gemüseanbau in Gewächshäusern |              |                          |                   |                               | Davon Betriebe mit einem Anteil der |              |                               |  |
|-------------------------------------|--|--|--------------|--------------------------|-------------------|-------------------------------|-------------------------------------|--------------|-------------------------------|--|
|                                     |  | insgesamt                                  | GN           | Gemüsefläche im Freiland | Gewächshausfläche |                               | Betriebe                            | unter 5      |                               |  |
|                                     |  |  |              |                          | insgesamt         | darunter Gemüse <sup>1)</sup> |                                     | zusammen     | darunter Gemüse <sup>1)</sup> |  |
|                                     |  | Anzahl                                     | ha           |                          |                   | Anzahl                        | ha                                  |              |                               |  |
| <b>Nordrhein-Betriebe</b>           |  |  |              |                          |                   |                               |                                     |              |                               |  |
| 1                                   | unter 0,5  | 87   | 21           | 5                        | 12,31             | 9,19                          | 8                                   | 0,66         | 0,10                          |  |
| 2                                   | 0,5 – 1  | 78   | 56           | 22                       | 24,53             | 21,49                         | 7                                   | 0,39         | 0,12                          |  |
| 3                                   | 1 – 2  | 124  | 169          | 98                       | 43,57             | 38,64                         | 41                                  | 2,61         | 1,37                          |  |
| 4                                   | 2 – 3  | 57   | 136          | 89                       | 27,20             | 25,05                         | 24                                  | 2,10         | 1,59                          |  |
| 5                                   | 3 – 5  | 71   | 264          | 202                      | 25,30             | 23,28                         | 31                                  | 3,26         | 2,74                          |  |
| 6                                   | 5 – 10   | 49   | 323          | 261                      | 21,20             | 20,20                         | 33                                  | 5,15         | 4,15                          |  |
| 7                                   | 10 – 20  | 46   | 658          | 603                      | 22,14             | 20,16                         | 35                                  | .            | .                             |  |
| 8                                   | 20 und mehr  | 29   | 1 103        | 947                      | 16,46             | 14,06                         | 27                                  | .            | .                             |  |
| <b>9</b>                            | <b>Insgesamt</b>   | <b>541</b>                                 | <b>2 731</b> | <b>2 227</b>             | <b>192,70</b>     | <b>172,06</b>                 | <b>206</b>                          | <b>36,78</b> | <b>29,69</b>                  |  |
| <b>davon Garten</b>                 |  |  |              |                          |                   |                               |                                     |              |                               |  |
| 10                                  | Zusammen   | 519  | 2 676        | 2 179                    | 189,25            | 169,10                        | 197                                 | 36,11        | 29,20                         |  |
| <b>darunter Betriebe mit</b>        |  |  |              |                          |                   |                               |                                     |              |                               |  |
| 11                                  | Zusammen   | 477  | 2 634        | 2 152                    | 182,66            | 164,49                        | 189                                 | 35,59        | 28,84                         |  |
| <b>nach</b>                         |  |  |              |                          |                   |                               |                                     |              |                               |  |
| 12                                  | Obstbau  | 1  | .            | –                        | .                 | .                             | 1                                   | .            | .                             |  |
| 13                                  | Gemüsebau  | 302  | 2 122        | 1 839                    | 136,35            | 131,49                        | 112                                 | 23,12        | 20,74                         |  |
| 14                                  | Blumen und Zierpflanzen  | 48   | 68           | 11                       | 16,26             | 9,53                          | 13                                  | 2,92         | 0,61                          |  |
| 15                                  | Baumschulen  | 4  | .            | –                        | .                 | .                             | 3                                   | .            | 0,06                          |  |
| 16                                  | Sonstige Betriebe mit Schwerpunkt Erzeugung                          | 122  | 433          | 301                      | 29,59             | 23,32                         | 60                                  | .            | .                             |  |
| <b>landwirtschaftliche Betriebe</b> |  |  |              |                          |                   |                               |                                     |              |                               |  |
| 17                                  | Zusammen   | 22   | 55           | 48                       | 3,45              | 2,96                          | 9                                   | 0,67         | 0,49                          |  |

1) einschließlich Flächen, auf denen Gemüse im Wechsel mit Blumen und Zierpflanzen angebaut werden

**Noch: 10. (805) Betriebe mit Anbau von Gartenbau  
10.6 (805.9) Betriebe mit Anbau von Blumen und Zierpflanzen in  
für Blumen und Zierpflanzen an der gärtnerischen Nutzfläche**

| Lfd. Nr.                            | Gärtnerische Nutzfläche (GN) von ... bis unter ... ha<br>Betriebstyp | Betriebe mit Anbau von Blumen und Zierpflanzen in Gewächshäusern |              |                                |                   |                                     | Davon Betriebe mit einem Anteil der |              |                                     |  |
|-------------------------------------|--|--|--------------|--------------------------------|-------------------|-------------------------------------|-------------------------------------|--------------|-------------------------------------|--|
|                                     |  | insgesamt  | GN           | Zierpflanzenfläche im Freiland | Gewächshausfläche |                                     | Betriebe                            | unter 5      |                                     |  |
|                                     |  |  |              |                                | insgesamt         | darunter Zierpflanzen <sup>1)</sup> |                                     | zusammen     | darunter Zierpflanzen <sup>1)</sup> |  |
|                                     |  | Anzahl   | ha           |                                |                   | Anzahl                              | ha                                  |              |                                     |  |
| <b>Nordrhein-Betriebe</b>           |  |  |              |                                |                   |                                     |                                     |              |                                     |  |
| 1                                   | unter 0,5  | 776  | 177          | 51                             | 116,08            | 112,04                              | 4                                   | 0,06         | 0,03                                |  |
| 2                                   | 0,5 – 1  | 424  | 300          | 94                             | 168,73            | 162,92                              | 13                                  | 0,51         | 0,32                                |  |
| 3                                   | 1 – 2  | 366  | 497          | 94                             | 222,93            | 215,40                              | 27                                  | 2,50         | 1,15                                |  |
| 4                                   | 2 – 3  | 178  | 429          | .                              | 117,58            | 115,10                              | 22                                  | 2,01         | 1,18                                |  |
| 5                                   | 3 – 5  | 158  | 598          | 365                            | 118,08            | 116,87                              | 22                                  | 2,41         | 1,87                                |  |
| 6                                   | 5 – 10   | 106  | 724          | .                              | 120,58            | 118,51                              | 29                                  | 6,15         | 4,18                                |  |
| 7                                   | 10 – 20  | 45   | 604          | 364                            | 48,69             | 45,73                               | 21                                  | .            | .                                   |  |
| 8                                   | 20 und mehr  | 16   | 630          | 71                             | 11,67             | 10,97                               | 14                                  | .            | .                                   |  |
| <b>9</b>                            | <b>Insgesamt</b>   | <b>2 069</b>   | <b>3 959</b> | <b>1 796</b>                   | <b>924,33</b>     | <b>897,53</b>                       | <b>152</b>                          | <b>29,98</b> | <b>21,40</b>                        |  |
| <b>davon Garten</b>                 |  |  |              |                                |                   |                                     |                                     |              |                                     |  |
| 10                                  | Zusammen   | 2 064  | 3 945        | .                              | 923,50            | 896,74                              | 149                                 | .            | .                                   |  |
| <b>darunter Betriebe mit</b>        |  |  |              |                                |                   |                                     |                                     |              |                                     |  |
| 11                                  | Zusammen   | 1 669  | 3 768        | 1 738                          | 867,16            | 845,27                              | 127                                 | 28,62        | 20,39                               |  |
| <b>nach</b>                         |  |  |              |                                |                   |                                     |                                     |              |                                     |  |
| 12                                  | Obstbau  | –  | –            | –                              | –                 | –                                   | –                                   | –            | –                                   |  |
| 13                                  | Gemüsebau  | 110  | 657          | 8                              | 52,31             | 47,48                               | 34                                  | 8,31         | 5,26                                |  |
| 14                                  | Blumen und Zierpflanzen  | 1 445  | 2 558        | 1 686                          | 784,57            | 776,12                              | 39                                  | 6,33         | 6,30                                |  |
| 15                                  | Baumschulen  | 14   | 116          | 3                              | 1,97              | 0,89                                | 13                                  | .            | .                                   |  |
| 16                                  | Sonstige Betriebe mit Schwerpunkt Erzeugung                          | 100  | 437          | 40                             | 28,31             | 20,79                               | 41                                  | .            | .                                   |  |
| <b>landwirtschaftliche Betriebe</b> |  |  |              |                                |                   |                                     |                                     |              |                                     |  |
| 17                                  | Zusammen   | 5  | 14           | .                              | 0,83              | 0,80                                | 3                                   | .            | .                                   |  |

1) einschließlich Flächen, auf denen Zierpflanzen im Wechsel mit Gemüse angebaut werden



**erzeugnissen und Gewächshäusern 2005**  
**häusern nach dem Anteil der Gewächshausfläche**  
**Größenklassen der gärtnerischen Nutzfläche**

| Gewächshausfläche für Gemüse von ... bis unter ... % an der gärtnerischen Nutzfläche |                   |                               |           |                   |                               |           |                   |                               |             |                   |                               |          | Lfd.<br>Nr. |
|--|-------------------|-------------------------------|-----------|-------------------|-------------------------------|-----------|-------------------|-------------------------------|-------------|-------------------|-------------------------------|----------|-------------|
| 5 – 10   |                   |                               | 10 – 20   |                   |                               | 20 – 30   |                   |                               | 30 und mehr |                   |                               |          |             |
| Betriebe   | Gewächshausfläche |                               | Betriebe  | Gewächshausfläche |                               | Betriebe  | Gewächshausfläche |                               | Betriebe    | Gewächshausfläche |                               |          |             |
|  | zusammen          | darunter Gemüse <sup>1)</sup> |           | zusammen          | darunter Gemüse <sup>1)</sup> |           | zusammen          | darunter Gemüse <sup>1)</sup> |             | zusammen          | darunter Gemüse <sup>1)</sup> |          |             |
| Anzahl   | ha                |                               | Anzahl    | ha                |                               | Anzahl    | ha                |                               | Anzahl      | ha                |                               |          |             |
| <b>Westfalen</b>   |                   |                               |           |                   |                               |           |                   |                               |             |                   |                               |          |             |
| <b>insgesamt</b>   |                   |                               |           |                   |                               |           |                   |                               |             |                   |                               |          |             |
| 5  | 0,60              | 0,13                          | 11        | 0,75              | 0,49                          | 9         | 1,40              | 0,56                          | 54          | 8,90              | 7,91                          | 1        |             |
| 21   | 1,67              | 1,17                          | 14        | 1,53              | 1,18                          | 7         | 1,87              | 1,33                          | 29          | 19,07             | 17,69                         | 2        |             |
| 21   | 2,89              | 2,00                          | 18        | 3,94              | 3,75                          | 12        | 4,44              | 3,69                          | 32          | 29,69             | 27,83                         | 3        |             |
| 9  | 1,72              | 1,57                          | 8         | 3,12              | 2,87                          | 7         | 4,90              | 4,36                          | 9           | 15,36             | 14,66                         | 4        |             |
| 25   | 8,06              | 7,02                          | 9         | 4,44              | 4,07                          | 4         | .                 | .                             | 2           | .                 | .                             | 5        |             |
| 7  | 3,08              | 3,08                          | 5         | .                 | .                             | 1         | .                 | .                             | 3           | .                 | .                             | 6        |             |
| 10   | .                 | .                             | 1         | .                 | .                             | .         | .                 | .                             | .           | .                 | .                             | 7        |             |
| 2  | .                 | .                             | .         | .                 | .                             | .         | .                 | .                             | .           | .                 | .                             | 8        |             |
| <b>100</b>   | <b>32,17</b>      | <b>27,72</b>                  | <b>66</b> | <b>19,40</b>      | <b>17,98</b>                  | <b>40</b> | <b>17,44</b>      | <b>14,69</b>                  | <b>129</b>  | <b>86,92</b>      | <b>81,99</b>                  | <b>9</b> |             |
| <b>baubetriebe</b>   |                   |                               |           |                   |                               |           |                   |                               |             |                   |                               |          |             |
| 93   | 30,76             | 26,61                         | 65        | .                 | .                             | 39        | .                 | .                             | 125         | .                 | .                             | 10       |             |
| <b>Schwerpunkt Erzeugung</b>   |                   |                               |           |                   |                               |           |                   |                               |             |                   |                               |          |             |
| 81   | 29,10             | 25,38                         | 60        | 18,77             | 17,44                         | 36        | 16,81             | 14,44                         | 111         | 82,39             | 78,39                         | 11       |             |
| <b>Betriebstyp</b>   |                   |                               |           |                   |                               |           |                   |                               |             |                   |                               |          |             |
| .  | .                 | .                             | .         | .                 | .                             | .         | .                 | .                             | .           | .                 | .                             | 12       |             |
| 45   | 17,75             | 16,95                         | 37        | 13,91             | 13,76                         | 17        | 9,40              | 9,29                          | 91          | 72,16             | 70,75                         | 13       |             |
| 9  | 2,45              | 1,19                          | 8         | 1,31              | 0,96                          | 7         | 2,61              | 1,76                          | 11          | 6,98              | 5,02                          | 14       |             |
| 1  | .                 | .                             | .         | .                 | .                             | .         | .                 | .                             | .           | .                 | .                             | 15       |             |
| 26   | .                 | .                             | 15        | 3,55              | 2,72                          | 12        | 4,80              | 3,40                          | 9           | 3,24              | 2,62                          | 16       |             |
| <b>mit Gartenbau</b>   |                   |                               |           |                   |                               |           |                   |                               |             |                   |                               |          |             |
| 7  | 1,40              | 1,10                          | 1         | .                 | .                             | 1         | .                 | .                             | 4           | .                 | .                             | 17       |             |

**erzeugnissen und Gewächshäusern 2005**  
**Gewächshäusern nach dem Anteil der Gewächshausfläche**  
**und Größenklassen der gärtnerischen Nutzfläche**

| Gewächshausfläche für Blumen und Zierpflanzen von ... bis unter ... % an der gärtnerischen Nutzfläche |                   |                                     |            |                   |                                     |            |                   |                                     |              |                   |                                     |          | Lfd.<br>Nr. |
|---|-------------------|-------------------------------------|------------|-------------------|-------------------------------------|------------|-------------------|-------------------------------------|--------------|-------------------|-------------------------------------|----------|-------------|
| 5 – 10  |                   |                                     | 10 – 20    |                   |                                     | 20 – 30    |                   |                                     | 30 und mehr  |                   |                                     |          |             |
| Betriebe  | Gewächshausfläche |                                     | Betriebe   | Gewächshausfläche |                                     | Betriebe   | Gewächshausfläche |                                     | Betriebe     | Gewächshausfläche |                                     |          |             |
|   | zusammen          | darunter Zierpflanzen <sup>1)</sup> |            | zusammen          | darunter Zierpflanzen <sup>1)</sup> |            | zusammen          | darunter Zierpflanzen <sup>1)</sup> |              | zusammen          | darunter Zierpflanzen <sup>1)</sup> |          |             |
| Anzahl  | ha                |                                     | Anzahl     | ha                |                                     | Anzahl     | ha                |                                     | Anzahl       | ha                |                                     |          |             |
| <b>Westfalen</b>  |                   |                                     |            |                   |                                     |            |                   |                                     |              |                   |                                     |          |             |
| <b>insgesamt</b>  |                   |                                     |            |                   |                                     |            |                   |                                     |              |                   |                                     |          |             |
| 13  | 0,45              | 0,43                                | 54         | 3,02              | 2,74                                | 58         | 4,01              | 3,78                                | 647          | 108,54            | 105,06                              | 1        |             |
| 33  | 2,39              | 1,80                                | 51         | 5,76              | 5,23                                | 42         | 8,21              | 7,44                                | 285          | 151,86            | 148,13                              | 2        |             |
| 38  | 4,82              | 3,87                                | 45         | 10,88             | 9,39                                | 52         | 19,53             | 17,74                               | 204          | 185,20            | 183,27                              | 3        |             |
| 19  | 3,81              | 3,35                                | 44         | 15,92             | 15,61                               | 39         | 22,98             | 22,81                               | 54           | 72,86             | 72,16                               | 4        |             |
| 23  | 5,90              | 5,75                                | 60         | 34,10             | 33,66                               | 26         | .                 | .                                   | 27           | .                 | .                                   | 5        |             |
| 20  | 9,62              | 9,52                                | 24         | 23,57             | 23,57                               | 18         | .                 | .                                   | 15           | .                 | .                                   | 6        |             |
| 10  | .                 | .                                   | 11         | 20,56             | 20,56                               | 3          | 9,62              | 9,62                                | .            | .                 | .                                   | 7        |             |
| 2   | .                 | .                                   | .          | .                 | .                                   | .          | .                 | .                                   | .            | .                 | .                                   | 8        |             |
| <b>158</b>  | <b>40,83</b>      | <b>38,55</b>                        | <b>289</b> | <b>113,81</b>     | <b>110,75</b>                       | <b>238</b> | <b>115,12</b>     | <b>112,08</b>                       | <b>1 232</b> | <b>624,59</b>     | <b>614,75</b>                       | <b>9</b> |             |
| <b>baubetriebe</b>  |                   |                                     |            |                   |                                     |            |                   |                                     |              |                   |                                     |          |             |
| 157   | .                 | .                                   | 289        | 113,81            | 110,75                              | 238        | 115,12            | 112,08                              | 1 231        | .                 | .                                   | 10       |             |
| <b>Schwerpunkt Erzeugung</b>  |                   |                                     |            |                   |                                     |            |                   |                                     |              |                   |                                     |          |             |
| 131   | 37,63             | 36,24                               | 247        | 109,35            | 106,72                              | 200        | 110,82            | 107,98                              | 964          | 580,75            | 573,94                              | 11       |             |
| <b>Betriebstyp</b>  |                   |                                     |            |                   |                                     |            |                   |                                     |              |                   |                                     |          |             |
| .   | .                 | .                                   | .          | .                 | .                                   | .          | .                 | .                                   | .            | .                 | .                                   | 12       |             |
| 11  | 2,64              | 2,34                                | 13         | 5,70              | 5,63                                | 9          | 4,94              | 4,11                                | 43           | 30,73             | 30,14                               | 13       |             |
| 96  | 29,96             | 29,46                               | 217        | 100,52            | 99,14                               | 182        | 101,04            | 100,27                              | 911          | 546,72            | 540,94                              | 14       |             |
| 1   | .                 | .                                   | .          | .                 | .                                   | .          | .                 | .                                   | .            | .                 | .                                   | 15       |             |
| 23  | .                 | .                                   | 17         | 3,13              | 1,95                                | 9          | 4,84              | 3,61                                | 10           | 3,29              | 2,85                                | 16       |             |
| <b>mit Gartenbau</b>  |                   |                                     |            |                   |                                     |            |                   |                                     |              |                   |                                     |          |             |
| 1   | .                 | .                                   | .          | .                 | .                                   | .          | .                 | .                                   | 1            | .                 | .                                   | 17       |             |

**11. (807) Arbeitskräfte in Betrieben mit An  
11.1 (807.1) Betriebe insgesamt nach Größen**

| Lfd.<br>Nr.                  | Gärtnerische Nutzfläche (GN)<br>von ... bis unter ... ha<br>Betriebstyp | Ins                         |               |               |              |                       |              |               |              |
|------------------------------|---|-----------------------------|---------------|---------------|--------------|-----------------------|--------------|---------------|--------------|
|                              |   | Regierungsbezirk Düsseldorf |               |               |              | Regierungsbezirk Köln |              |               |              |
|                              |   | Betriebe                    | GN            | Arbeitskräfte |              | Betriebe              | GN           | Arbeitskräfte |              |
|                              |   | Anzahl                      | ha            | Personen      | AKE          | Anzahl                | ha           | Personen      | AKE          |
| <b>Betriebe</b>              |   |                             |               |               |              |                       |              |               |              |
| 1                            | unter 0,5   | 283                         | 74            | 1 163         | 721          | 178                   | 42           | 516           | 307          |
| 2                            | 0,5 – 1   | 295                         | 204           | 1 366         | 745          | 133                   | 90           | 582           | 314          |
| 3                            | 1 – 2   | 357                         | 480           | 2 269         | 1 094        | 132                   | 178          | 624           | 286          |
| 4                            | 2 – 3   | 199                         | 474           | 1 370         | 701          | 96                    | 229          | 478           | 224          |
| 5                            | 3 – 5   | 223                         | 844           | 2 066         | 827          | 106                   | 398          | 804           | 347          |
| 6                            | 5 – 10  | 211                         | 1 460         | 2 865         | 1 108        | 129                   | 909          | 1 388         | 584          |
| 7                            | 10 – 20   | 163                         | 2 273         | 2 731         | 1 012        | 125                   | 1 730        | 2 019         | 666          |
| 8                            | 20 und mehr   | 125                         | 5 367         | 5 285         | 1 490        | 122                   | 5 558        | 8 178         | 2 063        |
| <b>9</b>                     | <b>Insgesamt</b>  | <b>1 856</b>                | <b>11 177</b> | <b>19 115</b> | <b>7 698</b> | <b>1 021</b>          | <b>9 135</b> | <b>14 589</b> | <b>4 792</b> |
| <b>davon Garten</b>          |   |                             |               |               |              |                       |              |               |              |
| 10                           | unter 0,5   | 274                         | 71            | 1 132         | 705          | 170                   | 39           | 491           | 289          |
| 11                           | 0,5 – 1   | 267                         | 188           | 1 244         | 688          | 114                   | 78           | 507           | 282          |
| 12                           | 1 – 2   | 317                         | 429           | 2 116         | 1 020        | 112                   | 151          | 518           | 245          |
| 13                           | 2 – 3   | 179                         | 427           | 1 249         | 650          | 82                    | 194          | 416           | 197          |
| 14                           | 3 – 5   | 189                         | 717           | 1 894         | 753          | 87                    | 326          | 691           | 301          |
| 15                           | 5 – 10  | 176                         | 1 212         | 2 567         | 1 014        | 101                   | 713          | 1 166         | 495          |
| 16                           | 10 – 20   | 129                         | 1 795         | 2 387         | 913          | 102                   | 1 403        | 1 723         | 591          |
| 17                           | 20 und mehr   | 103                         | 4 524         | 5 116         | 1 417        | 101                   | 4 940        | 8 021         | 1 983        |
| <b>18</b>                    | <b>Zusammen</b>   | <b>1 634</b>                | <b>9 365</b>  | <b>17 705</b> | <b>7 160</b> | <b>869</b>            | <b>7 844</b> | <b>13 533</b> | <b>4 382</b> |
| <b>darunter Betriebe mit</b> |   |                             |               |               |              |                       |              |               |              |
| 19                           | unter 0,5   | 180                         | 53            | 653           | 374          | 113                   | 29           | 300           | 157          |
| 20                           | 0,5 – 1   | 238                         | 168           | 1 093         | 583          | 97                    | 66           | 411           | 214          |
| 21                           | 1 – 2   | 297                         | 404           | 2 037         | 964          | 100                   | 136          | 469           | 213          |
| 22                           | 2 – 3   | 170                         | 405           | 1 219         | 626          | 73                    | 174          | 391           | 181          |
| 23                           | 3 – 5   | 184                         | 698           | 1 637         | 738          | 81                    | 305          | 653           | 272          |
| 24                           | 5 – 10  | 175                         | .             | .             | .            | 96                    | .            | .             | .            |
| 25                           | 10 – 20   | 127                         | .             | .             | .            | 101                   | .            | .             | .            |
| 26                           | 20 und mehr   | 103                         | 4 524         | 5 116         | 1 417        | 100                   | .            | .             | .            |
| <b>27</b>                    | <b>Zusammen</b>   | <b>1 474</b>                | <b>9 220</b>  | <b>16 671</b> | <b>6 613</b> | <b>761</b>            | <b>7 703</b> | <b>13 080</b> | <b>4 077</b> |
| <b>nach</b>                  |   |                             |               |               |              |                       |              |               |              |
| 28                           | Obstbau   | 40                          | 365           | 471           | 116          | 123                   | 1 434        | 1 864         | 487          |
| 29                           | Gemüsebau   | 331                         | 4 644         | 5 938         | 1 906        | 226                   | 3 869        | 6 671         | 1 680        |
| 30                           | Blumen und Zierpflanzen   | 822                         | 1 973         | 7 231         | 3 428        | 225                   | 475          | 1 626         | 844          |
| 31                           | Baumschulen   | 94                          | 939           | 887           | 445          | 82                    | 748          | 537           | 338          |
| 32                           | Sonstige Betriebe mit<br>Schwerpunkt Erzeugung                          | 187                         | 1 299         | 2 144         | 718          | 105                   | 1 177        | 2 382         | 729          |
| <b>darunter mit über</b>     |   |                             |               |               |              |                       |              |               |              |
| 33                           | Obstbau   | 27                          | 173           | 141           | 48           | 33                    | 141          | 187           | 53           |
| 34                           | Gemüsebau   | 81                          | 383           | 724           | 216          | 43                    | 285          | 520           | 151          |
| 35                           | Blumen und Zierpflanzen   | 117                         | 78            | 407           | 254          | 78                    | 52           | 268           | 152          |
| 36                           | Baumschulen   | 47                          | 185           | 286           | 187          | 39                    | 218          | 204           | 122          |
| 37                           | Sonstige Betriebe mit<br>Schwerpunkt Erzeugung                          | 92                          | 408           | 849           | 296          | 44                    | 270          | 624           | 293          |
| <b>landwirtschaftliche</b>   |   |                             |               |               |              |                       |              |               |              |
| 38                           | unter 0,5   | 9                           | 3             | 31            | 16           | 8                     | 3            | 25            | 18           |
| 39                           | 0,5 – 1   | 28                          | 17            | 122           | 57           | 19                    | 12           | 75            | 32           |
| 40                           | 1 – 2   | 40                          | 52            | 153           | 74           | 20                    | 27           | 106           | 42           |
| 41                           | 2 – 3   | 20                          | 46            | 121           | 51           | 14                    | 35           | 62            | 27           |
| 42                           | 3 – 5   | 34                          | 126           | 172           | 74           | 19                    | 71           | 113           | 46           |
| 43                           | 5 – 10  | 35                          | 247           | 298           | 94           | 28                    | 196          | 222           | 89           |
| 44                           | 10 – 20   | 34                          | 479           | 344           | 99           | 23                    | 327          | 296           | 75           |
| 45                           | 20 und mehr   | 22                          | 843           | 169           | 73           | 21                    | 618          | 157           | 80           |
| <b>46</b>                    | <b>Zusammen</b>   | <b>222</b>                  | <b>1 812</b>  | <b>1 410</b>  | <b>538</b>   | <b>152</b>            | <b>1 290</b> | <b>1 056</b>  | <b>410</b>   |

1) Familien- und familienfremde Arbeitskräfte – 2) Betriebe mit mehr als 50 % der Einnahmen aus eigener Erzeugung durch Absatz direkt an den Endverbraucher

**bau von Gartenbauerzeugnissen 2005**  
**klassen der gärtnerischen Nutzfläche**

| gesamt                                     |              |               |              |                          |              |               |              |                          |              |               |              | Lfd.<br>Nr. |
|--|--------------|---------------|--------------|--------------------------|--------------|---------------|--------------|--------------------------|--------------|---------------|--------------|-------------|
| Regierungsbezirk Münster                   |              |               |              | Regierungsbezirk Detmold |              |               |              | Regierungsbezirk Arnberg |              |               |              |             |
| Betriebe                                   | GN           | Arbeitskräfte |              | Betriebe                 | GN           | Arbeitskräfte |              | Betriebe                 | GN           | Arbeitskräfte |              |             |
| Anzahl                                     | ha           | Personen      | AKE          | Anzahl                   | ha           | Personen      | AKE          | Anzahl                   | ha           | Personen      | AKE          |             |
| <b>insgesamt</b>                           |              |               |              |                          |              |               |              |                          |              |               |              |             |
| 164  | 43           | 642           | 375          | 145                      | 37           | 447           | 266          | 173                      | 36           | 669           | 419          | 1           |
| 137  | 94           | 734           | 421          | 80                       | 56           | 264           | 151          | 93                       | 61           | 372           | 209          | 2           |
| 115  | 153          | 727           | 375          | 92                       | 125          | 536           | 291          | 69                       | 88           | 356           | 210          | 3           |
| 60   | 140          | 455           | 234          | 46                       | 108          | 404           | 192          | 38                       | 89           | 258           | 148          | 4           |
| 70   | 265          | 860           | 349          | 49                       | 185          | 338           | 145          | 36                       | 132          | 211           | 106          | 5           |
| 85   | 590          | 802           | 297          | 51                       | 343          | 361           | 151          | 45                       | 307          | 468           | 204          | 6           |
| 88   | 1 204        | 1 602         | 564          | 42                       | 590          | 885           | 267          | 27                       | 403          | 399           | 134          | 7           |
| 69   | 2 927        | 3 617         | 939          | 36                       | 2 144        | 4 264         | 1 119        | 23                       | 793          | 499           | 186          | 8           |
| <b>788</b>                                 | <b>5 416</b> | <b>9 439</b>  | <b>3 553</b> | <b>541</b>               | <b>3 587</b> | <b>7 499</b>  | <b>2 582</b> | <b>504</b>               | <b>1 909</b> | <b>3 232</b>  | <b>1 616</b> | <b>9</b>    |
| <b>baubetriebe</b>                         |              |               |              |                          |              |               |              |                          |              |               |              |             |
| 154  | 40           | 615           | 356          | 137                      | 34           | 425           | 256          | 169                      | 35           | 661           | 413          | 10          |
| 118  | 82           | 679           | 385          | 70                       | 49           | 232           | 134          | 78                       | 51           | 333           | 189          | 11          |
| 106  | 141          | 700           | 363          | 83                       | 113          | 480           | 271          | 56                       | 71           | 310           | 184          | 12          |
| 53   | 124          | 408           | 211          | 41                       | 97           | 391           | 184          | 31                       | 72           | 237           | 136          | 13          |
| 61   | 231          | 812           | 331          | 38                       | 143          | 269           | 115          | 27                       | 99           | 151           | 84           | 14          |
| 59   | 408          | 599           | 218          | 37                       | 247          | 280           | 114          | 31                       | 219          | 348           | 172          | 15          |
| 55   | 762          | 1 435         | 483          | 33                       | 474          | 779           | 235          | 24                       | 366          | 371           | 125          | 16          |
| 55   | 2 560        | 3 356         | 840          | 32                       | 1 987        | 4 084         | 1 022        | 20                       | 697          | 439           | 162          | 17          |
| <b>661</b>                                 | <b>4 348</b> | <b>8 604</b>  | <b>3 187</b> | <b>471</b>               | <b>3 145</b> | <b>6 940</b>  | <b>2 332</b> | <b>436</b>               | <b>1 611</b> | <b>2 850</b>  | <b>1 463</b> | <b>18</b>   |
| <b>Schwerpunkt Erzeugung</b>               |              |               |              |                          |              |               |              |                          |              |               |              |             |
| 99   | 28           | 397           | 216          | 90                       | 24           | 262           | 147          | 99                       | 22           | 343           | 208          | 19          |
| 101  | 71           | 576           | 312          | 57                       | 40           | 175           | 101          | 60                       | 40           | 230           | 116          | 20          |
| 94   | 126          | 649           | 333          | 70                       | 95           | 382           | 218          | 43                       | 55           | 264           | 152          | 21          |
| 43   | 101          | 332           | 167          | 33                       | 79           | 351           | 154          | 24                       | 56           | 173           | 85           | 22          |
| 58   | 218          | 785           | 311          | 34                       | 129          | 251           | 106          | 21                       | 77           | 118           | 66           | 23          |
| 55   | .            | .             | .            | 33                       | 219          | 245           | 94           | 28                       | .            | .             | .            | 24          |
| 53   | .            | .             | .            | 33                       | 474          | 779           | 235          | 24                       | 366          | 371           | 125          | 25          |
| 55   | 2 560        | 3 356         | 840          | 32                       | 1 987        | 4 084         | 1 022        | 19                       | .            | .             | .            | 26          |
| <b>558</b>                                 | <b>4 226</b> | <b>8 076</b>  | <b>2 842</b> | <b>382</b>               | <b>3 048</b> | <b>6 529</b>  | <b>2 076</b> | <b>318</b>               | <b>1 451</b> | <b>2 249</b>  | <b>1 051</b> | <b>27</b>   |
| <b>Betriebstyp</b>                         |              |               |              |                          |              |               |              |                          |              |               |              |             |
| 30   | 47           | 61            | 16           | 35                       | 264          | 389           | 284          | 25                       | 21           | 41            | 7            | 28          |
| 127  | 2 431        | 3 700         | 886          | 113                      | 1 868        | 3 767         | 879          | 60                       | 647          | 725           | 257          | 29          |
| 232  | 425          | 2 461         | 1 170        | 113                      | 100          | 649           | 381          | 130                      | 72           | 715           | 435          | 30          |
| 94   | 763          | 946           | 510          | 56                       | 355          | 371           | 235          | 65                       | 533          | 519           | 255          | 31          |
| 75   | 559          | 908           | 260          | 65                       | 460          | 1 353         | 297          | 38                       | 178          | 249           | 98           | 32          |
| <b>wiegendem Direktabsatz<sup>2)</sup></b> |              |               |              |                          |              |               |              |                          |              |               |              |             |
| 16   | 20           | 29            | 9            | 27                       | .            | .             | .            | 24                       | .            | .             | .            | 33          |
| 65   | 679          | 1 440         | 368          | 49                       | 455          | 935           | 259          | 30                       | 198          | 320           | 126          | 34          |
| 112  | 96           | 516           | 322          | 66                       | 41           | 250           | 153          | 85                       | 35           | 348           | 220          | 35          |
| 45   | 170          | 193           | 124          | 26                       | 83           | 104           | 66           | 37                       | 197          | 183           | 97           | 36          |
| 48   | 269          | 391           | 138          | 34                       | .            | .             | .            | 29                       | .            | .             | .            | 37          |
| <b>Betriebe mit Gartenbau</b>              |              |               |              |                          |              |               |              |                          |              |               |              |             |
| 10   | 3            | 27            | 19           | 8                        | 3            | 22            | 11           | 4                        | 1            | 8             | 7            | 38          |
| 19   | 12           | 55            | 36           | 10                       | 6            | 32            | 16           | 15                       | 10           | 39            | 21           | 39          |
| 9  | 12           | 27            | 12           | 9                        | 11           | 56            | 20           | 13                       | 17           | 46            | 27           | 40          |
| 7  | 16           | 47            | 22           | 5                        | 11           | 13            | 8            | 7                        | 16           | 21            | 12           | 41          |
| 9  | 34           | 48            | 18           | 11                       | 42           | 69            | 30           | 9                        | 33           | 60            | 22           | 42          |
| 26   | 181          | 203           | 79           | 14                       | 95           | 81            | 38           | 14                       | 88           | 120           | 32           | 43          |
| 33   | 442          | 167           | 81           | 9                        | 116          | 106           | 32           | 3                        | 37           | 28            | 8            | 44          |
| 14   | 367          | 261           | 99           | 4                        | 157          | 180           | 97           | 3                        | 96           | 60            | 24           | 45          |
| <b>127</b>                                 | <b>1 067</b> | <b>835</b>    | <b>367</b>   | <b>70</b>                | <b>442</b>   | <b>559</b>    | <b>251</b>   | <b>68</b>                | <b>298</b>   | <b>382</b>    | <b>153</b>   | <b>46</b>   |

**Noch: 11. (807) Arbeitskräfte in Betrieben mit An**  
**Noch: 11.1 (807.1) Betriebe insgesamt nach Größen**

| Lfd. Nr.                | Gärtnerische Nutzfläche (GN) von ... bis unter ... ha<br>Betriebstyp | Insgesamt    |               |               |              | Ständige     |              |                 |               |              |              |
|-------------------------|--|--------------|---------------|---------------|--------------|--------------|--------------|-----------------|---------------|--------------|--------------|
|                         |  | Betriebe     | GN            | Arbeitskräfte |              | zusammen     |              | vollbeschäftigt |               |              |              |
|                         |  |              |               | Anzahl        | ha           | Personen     | AKE          | Betriebe        | Arbeitskräfte |              | Anzahl       |
|                         |  | Anzahl       | Personen      |               |              |              |              |                 | AKE           | Anzahl       |              |
| <b>Betriebe</b>         |  |              |               |               |              |              |              |                 |               |              |              |
| <b>Regierungsbezirk</b> |  |              |               |               |              |              |              |                 |               |              |              |
| 1                       | unter 0,5  | 283          | 74            | 1 163         | 721          | 283          | 912          | 659             | 235           | 535          | 397          |
| 2                       | 0,5 – 1  | 295          | 204           | 1 366         | 745          | 295          | 940          | 654             | 258           | 525          | 413          |
| 3                       | 1 – 2  | 357          | 480           | 2 269         | 1 094        | 357          | 1 170        | 843             | 317           | 669          | 528          |
| 4                       | 2 – 3  | 199          | 474           | 1 370         | 701          | 199          | 683          | 515             | 180           | 427          | 332          |
| 5                       | 3 – 5  | 223          | 844           | 2 066         | 827          | 223          | 749          | 555             | 210           | 453          | 368          |
| 6                       | 5 – 10   | 211          | 1 460         | 2 865         | 1 108        | 211          | 926          | 712             | 198           | 602          | 474          |
| 7                       | 10 – 20  | 163          | 2 273         | 2 731         | 1 012        | 163          | 577          | 444             | 154           | 375          | 300          |
| 8                       | 20 und mehr  | 125          | 5 367         | 5 285         | 1 490        | 125          | 475          | 387             | 121           | 346          | 298          |
| <b>9</b>                | <b>Insgesamt</b>   | <b>1 856</b> | <b>11 177</b> | <b>19 115</b> | <b>7 698</b> | <b>1 856</b> | <b>6 432</b> | <b>4 769</b>    | <b>1 673</b>  | <b>3 932</b> | <b>3 110</b> |
| <b>Regierungsbezirk</b> |  |              |               |               |              |              |              |                 |               |              |              |
| 1                       | unter 0,5  | 178          | 42            | 516           | 307          | 178          | 449          | 289             | 134           | 220          | 159          |
| 2                       | 0,5 – 1  | 133          | 90            | 582           | 314          | 133          | 397          | 255             | 90            | 195          | 143          |
| 3                       | 1 – 2  | 132          | 178           | 624           | 286          | 132          | 348          | 226             | 91            | 172          | 143          |
| 4                       | 2 – 3  | 96           | 229           | 478           | 224          | 96           | 276          | 180             | 68            | 133          | 102          |
| 5                       | 3 – 5  | 106          | 398           | 804           | 347          | 106          | 333          | 222             | 87            | 175          | 139          |
| 6                       | 5 – 10   | 129          | 909           | 1 388         | 584          | 129          | 562          | 447             | 113           | 393          | 298          |
| 7                       | 10 – 20  | 125          | 1 730         | 2 019         | 666          | 125          | 349          | 264             | 121           | 223          | 182          |
| 8                       | 20 und mehr  | 122          | 5 558         | 8 178         | 2 063        | 122          | 485          | 383             | 120           | 327          | 296          |
| <b>9</b>                | <b>Insgesamt</b>   | <b>1 021</b> | <b>9 135</b>  | <b>14 589</b> | <b>4 792</b> | <b>1 021</b> | <b>3 199</b> | <b>2 267</b>    | <b>824</b>    | <b>1 838</b> | <b>1 462</b> |
| <b>Regierungsbezirk</b> |  |              |               |               |              |              |              |                 |               |              |              |
| 1                       | unter 0,5  | 164          | 43            | 642           | 375          | 164          | 530          | 354             | 134           | 284          | 207          |
| 2                       | 0,5 – 1  | 137          | 94            | 734           | 421          | 137          | 496          | 347             | 111           | 276          | 206          |
| 3                       | 1 – 2  | 115          | 153           | 727           | 375          | 115          | 462          | 310             | 86            | 232          | 168          |
| 4                       | 2 – 3  | 60           | 140           | 455           | 234          | 60           | 234          | 177             | 50            | 150          | 120          |
| 5                       | 3 – 5  | 70           | 265           | 860           | 349          | 70           | 345          | 263             | 59            | 218          | 156          |
| 6                       | 5 – 10   | 85           | 590           | 802           | 297          | 85           | 300          | 216             | 72            | 176          | 148          |
| 7                       | 10 – 20  | 88           | 1 204         | 1 602         | 564          | 88           | 406          | 322             | 80            | 272          | 213          |
| 8                       | 20 und mehr  | 69           | 2 927         | 3 617         | 939          | 69           | 303          | 238             | 68            | 207          | 189          |
| <b>9</b>                | <b>Insgesamt</b>   | <b>788</b>   | <b>5 416</b>  | <b>9 439</b>  | <b>3 553</b> | <b>788</b>   | <b>3 076</b> | <b>2 227</b>    | <b>660</b>    | <b>1 815</b> | <b>1 407</b> |
| <b>Regierungsbezirk</b> |  |              |               |               |              |              |              |                 |               |              |              |
| 1                       | unter 0,5  | 145          | 37            | 447           | 266          | 145          | 385          | 255             | 112           | 193          | 137          |
| 2                       | 0,5 – 1  | 80           | 56            | 264           | 151          | 80           | 234          | 146             | 51            | 108          | 85           |
| 3                       | 1 – 2  | 92           | 125           | 536           | 291          | 92           | 377          | 257             | 65            | 182          | 132          |
| 4                       | 2 – 3  | 46           | 108           | 404           | 192          | 46           | 189          | 141             | 37            | 115          | 80           |
| 5                       | 3 – 5  | 49           | 185           | 338           | 145          | 49           | 190          | 121             | 36            | 90           | 70           |
| 6                       | 5 – 10   | 51           | 343           | 361           | 151          | 51           | 166          | 118             | 43            | 99           | 80           |
| 7                       | 10 – 20  | 42           | 590           | 885           | 267          | 42           | 152          | 116             | 40            | 94           | 80           |
| 8                       | 20 und mehr  | 36           | 2 144         | 4 264         | 1 119        | 36           | 205          | 172             | 36            | 142          | 122          |
| <b>9</b>                | <b>Insgesamt</b>   | <b>541</b>   | <b>3 587</b>  | <b>7 499</b>  | <b>2 582</b> | <b>541</b>   | <b>1 898</b> | <b>1 326</b>    | <b>420</b>    | <b>1 023</b> | <b>786</b>   |
| <b>Regierungsbezirk</b> |  |              |               |               |              |              |              |                 |               |              |              |
| 1                       | unter 0,5  | 173          | 36            | 669           | 419          | 173          | 564          | 397             | 148           | 322          | 217          |
| 2                       | 0,5 – 1  | 93           | 61            | 372           | 209          | 93           | 292          | 191             | 57            | 143          | 94           |
| 3                       | 1 – 2  | 69           | 88            | 356           | 210          | 69           | 261          | 170             | 54            | 135          | 97           |
| 4                       | 2 – 3  | 38           | 89            | 258           | 148          | 38           | 151          | 114             | 27            | 97           | 76           |
| 5                       | 3 – 5  | 36           | 132           | 211           | 106          | 36           | 123          | 83              | 29            | 63           | 44           |
| 6                       | 5 – 10   | 45           | 307           | 468           | 204          | 45           | 212          | 155             | 40            | 118          | 97           |
| 7                       | 10 – 20  | 27           | 403           | 399           | 134          | 27           | 97           | 76              | 27            | 64           | 54           |
| 8                       | 20 und mehr  | 23           | 793           | 499           | 186          | 23           | 121          | 98              | 23            | 88           | 81           |
| <b>9</b>                | <b>Insgesamt</b>   | <b>504</b>   | <b>1 909</b>  | <b>3 232</b>  | <b>1 616</b> | <b>504</b>   | <b>1 821</b> | <b>1 284</b>    | <b>405</b>    | <b>1 030</b> | <b>760</b>   |

**bau von Gartenbauerzeugnissen 2005**  
**klassen der gärtnerischen Nutzfläche**

| Arbeitskräfte <sup>1)</sup> |               |            |                       |               |            |                                   |               |            | Nicht ständige Arbeitskräfte |               |              |          | Lfd.<br>Nr. |
|-----------------------------|---------------|------------|-----------------------|---------------|------------|-----------------------------------|---------------|------------|------------------------------|---------------|--------------|----------|-------------|
| überwiegend beschäftigt     |               |            | teilweise beschäftigt |               |            | gering bzw. fallweise beschäftigt |               |            | Betriebe                     | Arbeitskräfte |              |          |             |
| Betriebe                    | Arbeitskräfte |            | Betriebe              | Arbeitskräfte |            | Betriebe                          | Arbeitskräfte |            |                              | zusammen      | männlich     |          |             |
|                             | zusammen      | männlich   |                       | zusammen      | männlich   |                                   | zusammen      | männlich   |                              |               |              |          |             |
| Anzahl                      | Personen      |            | Anzahl                | Personen      |            | Anzahl                            | Personen      |            | Anzahl                       | Personen      |              |          |             |
| <b>insgesamt</b>            |               |            |                       |               |            |                                   |               |            |                              |               |              |          |             |
| <b>Düsseldorf</b>           |               |            |                       |               |            |                                   |               |            |                              |               |              |          |             |
| 47                          | 58            | 20         | 87                    | 114           | 31         | 136                               | 205           | 71         | 76                           | 251           | 138          | 1        |             |
| 64                          | 74            | 21         | 66                    | 78            | 23         | 144                               | 263           | 89         | 108                          | 426           | 285          | 2        |             |
| 84                          | 108           | 44         | 99                    | 118           | 29         | 164                               | 275           | 101        | 173                          | 1 099         | 600          | 3        |             |
| 38                          | 51            | 21         | 55                    | 73            | 17         | 85                                | 132           | 52         | 109                          | 687           | 498          | 4        |             |
| 47                          | 67            | 27         | 55                    | 73            | 26         | 98                                | 156           | 40         | 132                          | 1 317         | 910          | 5        |             |
| 47                          | 64            | 33         | 54                    | 74            | 19         | 87                                | 186           | 46         | 146                          | 1 939         | 1 361        | 6        |             |
| 32                          | 44            | 18         | 37                    | 43            | 10         | 68                                | 115           | 42         | 127                          | 2 154         | 1 554        | 7        |             |
| 20                          | 21            | 8          | 29                    | 35            | 7          | 57                                | 73            | 23         | 95                           | 4 810         | 3 530        | 8        |             |
| <b>379</b>                  | <b>487</b>    | <b>192</b> | <b>482</b>            | <b>608</b>    | <b>162</b> | <b>839</b>                        | <b>1 405</b>  | <b>464</b> | <b>966</b>                   | <b>12 683</b> | <b>8 876</b> | <b>9</b> |             |
| <b>Köln</b>                 |               |            |                       |               |            |                                   |               |            |                              |               |              |          |             |
| 30                          | 34            | 16         | 45                    | 51            | 21         | 89                                | 144           | 64         | 28                           | 67            | 31           | 1        |             |
| 25                          | 27            | 12         | 42                    | 52            | 19         | 73                                | 123           | 56         | 38                           | 185           | 102          | 2        |             |
| 21                          | 25            | 11         | 43                    | 51            | 16         | 68                                | 100           | 48         | 49                           | 276           | 159          | 3        |             |
| 20                          | 28            | 12         | 28                    | 39            | 16         | 46                                | 76            | 39         | 39                           | 202           | 116          | 4        |             |
| 25                          | 27            | 9          | 30                    | 37            | 17         | 57                                | 94            | 41         | 54                           | 471           | 305          | 5        |             |
| 21                          | 29            | 18         | 30                    | 43            | 21         | 57                                | 97            | 41         | 80                           | 826           | 488          | 6        |             |
| 26                          | 31            | 10         | 23                    | 26            | 6          | 48                                | 69            | 22         | 87                           | 1 670         | 916          | 7        |             |
| 28                          | 40            | 16         | 33                    | 34            | 13         | 51                                | 84            | 31         | 98                           | 7 693         | 3 491        | 8        |             |
| <b>196</b>                  | <b>241</b>    | <b>104</b> | <b>274</b>            | <b>333</b>    | <b>129</b> | <b>489</b>                        | <b>787</b>    | <b>342</b> | <b>473</b>                   | <b>11 390</b> | <b>5 608</b> | <b>9</b> |             |
| <b>Münster</b>              |               |            |                       |               |            |                                   |               |            |                              |               |              |          |             |
| 31                          | 38            | 15         | 38                    | 41            | 12         | 85                                | 167           | 59         | 39                           | 112           | 52           | 1        |             |
| 29                          | 38            | 20         | 38                    | 51            | 12         | 80                                | 131           | 50         | 34                           | 238           | 60           | 2        |             |
| 23                          | 36            | 10         | 37                    | 64            | 15         | 59                                | 130           | 53         | 45                           | 265           | 133          | 3        |             |
| 13                          | 15            | .          | 17                    | 23            | .          | 26                                | 46            | 20         | 30                           | 221           | 104          | 4        |             |
| 20                          | 30            | 16         | 20                    | 26            | 13         | 43                                | 71            | 27         | 38                           | 515           | 183          | 5        |             |
| 20                          | 25            | 12         | 21                    | 30            | 10         | 37                                | 69            | 22         | 51                           | 502           | 335          | 6        |             |
| 21                          | 29            | 9          | 32                    | 53            | 18         | 41                                | 52            | 13         | 53                           | 1 196         | 700          | 7        |             |
| 21                          | 23            | .          | 17                    | 18            | .          | 34                                | 55            | 15         | 49                           | 3 314         | 2 103        | 8        |             |
| <b>178</b>                  | <b>234</b>    | <b>88</b>  | <b>220</b>            | <b>306</b>    | <b>95</b>  | <b>405</b>                        | <b>721</b>    | <b>259</b> | <b>339</b>                   | <b>6 363</b>  | <b>3 670</b> | <b>9</b> |             |
| <b>Detmold</b>              |               |            |                       |               |            |                                   |               |            |                              |               |              |          |             |
| 28                          | 39            | 16         | 32                    | 37            | 17         | 72                                | 116           | 43         | 24                           | 62            | 26           | 1        |             |
| 12                          | 12            | 5          | 28                    | 41            | 18         | 44                                | 73            | 32         | 11                           | 30            | 9            | 2        |             |
| 21                          | 57            | 35         | 30                    | 44            | 20         | 50                                | 94            | 41         | 36                           | 159           | 99           | 3        |             |
| 11                          | 17            | 8          | 17                    | 18            | 7          | 23                                | 39            | 14         | 19                           | 215           | 84           | 4        |             |
| 14                          | 20            | 10         | 14                    | 19            | 9          | 34                                | 61            | 26         | 23                           | 148           | 96           | 5        |             |
| 8                           | 9             | 6          | 11                    | 14            | 4          | 27                                | 44            | 18         | 27                           | 195           | 123          | 6        |             |
| 9                           | 14            | 8          | 13                    | 19            | 6          | 17                                | 25            | 6          | 33                           | 733           | 366          | 7        |             |
| 10                          | 25            | 14         | 11                    | 18            | 5          | 15                                | 20            | 7          | 28                           | 4 059         | 2 446        | 8        |             |
| <b>113</b>                  | <b>193</b>    | <b>102</b> | <b>156</b>            | <b>210</b>    | <b>86</b>  | <b>282</b>                        | <b>472</b>    | <b>187</b> | <b>201</b>                   | <b>5 601</b>  | <b>3 249</b> | <b>9</b> |             |
| <b>Arnsberg</b>             |               |            |                       |               |            |                                   |               |            |                              |               |              |          |             |
| 34                          | 41            | 19         | 38                    | 52            | 14         | 89                                | 149           | 56         | 29                           | 105           | 41           | 1        |             |
| 23                          | 28            | 11         | 25                    | 33            | 12         | 55                                | 88            | 35         | 16                           | 80            | 32           | 2        |             |
| 13                          | 16            | 8          | 16                    | 23            | 9          | 44                                | 87            | 34         | 16                           | 95            | 28           | 3        |             |
| 5                           | 7             | .          | 9                     | 16            | .          | 22                                | 31            | 11         | 11                           | 107           | 43           | 4        |             |
| 6                           | 7             | 3          | 17                    | 23            | 9          | 19                                | 30            | 16         | 18                           | 88            | 34           | 5        |             |
| 15                          | 32            | 19         | 15                    | 19            | 7          | 26                                | 43            | 19         | 35                           | 256           | 146          | 6        |             |
| 9                           | 11            | 6          | 5                     | 5             | -          | 9                                 | 17            | 5          | 21                           | 302           | 213          | 7        |             |
| 3                           | 5             | .          | 5                     | 7             | .          | 11                                | 21            | 4          | 20                           | 378           | 275          | 8        |             |
| <b>108</b>                  | <b>147</b>    | <b>75</b>  | <b>130</b>            | <b>178</b>    | <b>63</b>  | <b>275</b>                        | <b>466</b>    | <b>180</b> | <b>166</b>                   | <b>1 411</b>  | <b>812</b>   | <b>9</b> |             |

**Noch: 11. (807) Arbeitskräfte in Betrieben mit An**  
**Noch: 11.1 (807.1) Betriebe insgesamt nach Größen**

| Lfd. Nr.                     | Gärtnerische Nutzfläche (GN) von ... bis unter ... ha<br>Betriebstyp | Insgesamt    |               |               |               | Ständige     |               |               |                 |               |              |
|------------------------------|--|--------------|---------------|---------------|---------------|--------------|---------------|---------------|-----------------|---------------|--------------|
|                              |  | Betriebe     | GN            | Arbeitskräfte |               | zusammen     |               |               | vollbeschäftigt |               |              |
|                              |  |              |               | Personen      | AKE           | Betriebe     | Arbeitskräfte |               | Betriebe        | Arbeitskräfte |              |
|                              |  | Anzahl       | ha            |               |               |              | Anzahl        | Personen      |                 | AKE           | Anzahl       |
| <b>Nordrhein-</b>            |  |              |               |               |               |              |               |               |                 |               |              |
| <b>Betriebe</b>              |  |              |               |               |               |              |               |               |                 |               |              |
| 1                            | unter 0,5  | 943          | 233           | 3 437         | 2 088         | 943          | 2 840         | 1 953         | 763             | 1 554         | 1 117        |
| 2                            | 0,5 – 1  | 738          | 505           | 3 318         | 1 840         | 738          | 2 359         | 1 593         | 567             | 1 247         | 941          |
| 3                            | 1 – 2  | 765          | 1 024         | 4 512         | 2 257         | 765          | 2 618         | 1 806         | 613             | 1 390         | 1 068        |
| 4                            | 2 – 3  | 439          | 1 040         | 2 965         | 1 499         | 439          | 1 533         | 1 127         | 362             | 922           | 710          |
| 5                            | 3 – 5  | 484          | 1 824         | 4 279         | 1 774         | 484          | 1 740         | 1 245         | 421             | 999           | 777          |
| 6                            | 5 – 10   | 521          | 3 609         | 5 884         | 2 345         | 521          | 2 166         | 1 649         | 466             | 1 388         | 1 097        |
| 7                            | 10 – 20  | 445          | 6 200         | 7 636         | 2 643         | 445          | 1 581         | 1 222         | 422             | 1 028         | 829          |
| 8                            | 20 und mehr  | 375          | 16 789        | 21 843        | 5 796         | 375          | 1 589         | 1 277         | 368             | 1 110         | 986          |
| <b>9</b>                     | <b>Insgesamt</b>   | <b>4 710</b> | <b>31 224</b> | <b>53 874</b> | <b>20 242</b> | <b>4 710</b> | <b>16 426</b> | <b>11 873</b> | <b>3 982</b>    | <b>9 638</b>  | <b>7 525</b> |
| <b>davon Garten</b>          |  |              |               |               |               |              |               |               |                 |               |              |
| 10                           | unter 0,5  | 904          | 219           | 3 324         | 2 017         | 904          | 2 737         | 1 885         | 733             | 1 499         | 1 071        |
| 11                           | 0,5 – 1  | 647          | 449           | 2 995         | 1 678         | 647          | 2 120         | 1 446         | 495             | 1 136         | 847          |
| 12                           | 1 – 2  | 674          | 905           | 4 124         | 2 083         | 674          | 2 373         | 1 651         | 535             | 1 273         | 977          |
| 13                           | 2 – 3  | 386          | 914           | 2 701         | 1 378         | 386          | 1 389         | 1 027         | 312             | 843           | 644          |
| 14                           | 3 – 5  | 402          | 1 518         | 3 817         | 1 584         | 402          | 1 512         | 1 098         | 346             | 886           | 684          |
| 15                           | 5 – 10   | 404          | 2 801         | 4 960         | 2 013         | 404          | 1 809         | 1 405         | 356             | 1 192         | 931          |
| 16                           | 10 – 20  | 343          | 4 800         | 6 695         | 2 347         | 343          | 1 313         | 1 028         | 322             | 868           | 689          |
| 17                           | 20 und mehr  | 311          | 14 708        | 21 016        | 5 423         | 311          | 1 383         | 1 127         | 304             | 983           | 867          |
| <b>18</b>                    | <b>Zusammen</b>  | <b>4 071</b> | <b>26 314</b> | <b>49 632</b> | <b>18 524</b> | <b>4 071</b> | <b>14 636</b> | <b>10 665</b> | <b>3 403</b>    | <b>8 680</b>  | <b>6 710</b> |
| <b>darunter Betriebe mit</b> |  |              |               |               |               |              |               |               |                 |               |              |
| 19                           | unter 0,5  | 581          | 156           | 1 955         | 1 102         | 581          | 1 601         | 1 031         | 435             | 791           | 557          |
| 20                           | 0,5 – 1  | 553          | 385           | 2 485         | 1 326         | 553          | 1 725         | 1 136         | 409             | 879           | 661          |
| 21                           | 1 – 2  | 604          | 816           | 3 801         | 1 879         | 604          | 2 120         | 1 467         | 475             | 1 120         | 852          |
| 22                           | 2 – 3  | 343          | 815           | 2 466         | 1 213         | 343          | 1 194         | 872           | 277             | 710           | 536          |
| 23                           | 3 – 5  | 378          | 1 427         | 3 444         | 1 494         | 378          | 1 401         | 1 015         | 326             | 819           | 634          |
| 24                           | 5 – 10   | 387          | 2 686         | 4 820         | 1 927         | 387          | 1 712         | 1 332         | 342             | 1 130         | 872          |
| 25                           | 10 – 20  | 338          | .             | .             | .             | 338          | .             | .             | 318             | .             | .            |
| 26                           | 20 und mehr  | 309          | .             | .             | .             | 309          | .             | .             | 303             | .             | .            |
| <b>27</b>                    | <b>Zusammen</b>  | <b>3 493</b> | <b>25 648</b> | <b>46 605</b> | <b>16 661</b> | <b>3 493</b> | <b>12 400</b> | <b>8 969</b>  | <b>2 885</b>    | <b>7 271</b>  | <b>5 640</b> |
| <b>nach</b>                  |  |              |               |               |               |              |               |               |                 |               |              |
| 28                           | Obstbau  | 253          | 2 131         | 2 826         | 910           | 253          | 552           | 284           | 110             | 197           | 159          |
| 29                           | Gemüsebau  | 857          | 13 459        | 20 801        | 5 608         | 857          | 2 402         | 1 661         | 698             | 1 294         | 1 048        |
| 30                           | Blumen und Zierpflanzen  | 1 522        | 3 046         | 12 682        | 6 257         | 1 522        | 6 261         | 4 667         | 1 385           | 3 822         | 2 826        |
| 31                           | Baumschulen  | 391          | 3 338         | 3 260         | 1 783         | 391          | 1 803         | 1 401         | 283             | 1 218         | 1 025        |
| 32                           | Sonstige Betriebe mit Schwerpunkt Erzeugung                          | 470          | 3 673         | 7 036         | 2 102         | 470          | 1 382         | 957           | 409             | 740           | 582          |
| <b>darunter mit über</b>     |  |              |               |               |               |              |               |               |                 |               |              |
| 33                           | Obstbau  | 127          | 445           | 486           | 143           | 127          | 239           | 96            | 37              | 56            | 46           |
| 34                           | Gemüsebau  | 268          | 2 000         | 3 939         | 1 120         | 268          | 728           | 469           | 200             | 347           | 273          |
| 35                           | Blumen und Zierpflanzen  | 458          | 301           | 1 789         | 1 100         | 458          | 1 418         | 1 007         | 403             | 805           | 570          |
| 36                           | Baumschulen  | 194          | 853           | 970           | 596           | 194          | 705           | 510           | 130             | 422           | 348          |
| 37                           | Sonstige Betriebe mit Schwerpunkt Erzeugung                          | 247          | 1 152         | 2 204         | 881           | 247          | 706           | 478           | 207             | 379           | 284          |
| <b>landwirtschaftliche</b>   |  |              |               |               |               |              |               |               |                 |               |              |
| 38                           | unter 0,5  | 39           | 14            | 113           | 70            | 39           | 103           | 69            | 30              | 55            | 46           |
| 39                           | 0,5 – 1  | 91           | 56            | 323           | 162           | 91           | 239           | 148           | 72              | 111           | 94           |
| 40                           | 1 – 2  | 91           | 119           | 388           | 174           | 91           | 245           | 155           | 78              | 117           | 91           |
| 41                           | 2 – 3  | 53           | 125           | 264           | 121           | 53           | 144           | 100           | 50              | 79            | 66           |
| 42                           | 3 – 5  | 82           | 306           | 462           | 190           | 82           | 228           | 146           | 75              | 113           | 93           |
| 43                           | 5 – 10   | 117          | 808           | 924           | 332           | 117          | 357           | 244           | 110             | 196           | 166          |
| 44                           | 10 – 20  | 102          | 1 401         | 941           | 296           | 102          | 268           | 195           | 100             | 160           | 140          |
| 45                           | 20 und mehr  | 64           | 2 081         | 827           | 373           | 64           | 206           | 151           | 64              | 127           | 119          |
| <b>46</b>                    | <b>Zusammen</b>  | <b>639</b>   | <b>4 910</b>  | <b>4 242</b>  | <b>1 719</b>  | <b>639</b>   | <b>1 790</b>  | <b>1 208</b>  | <b>579</b>      | <b>958</b>    | <b>815</b>   |

**bau von Gartenbauerzeugnissen 2005**  
**klassen der gärtnerischen Nutzfläche**

| Arbeitskräfte <sup>1)</sup>                |               |            |                       |               |            |                                   |               |              | Nicht ständige Arbeitskräfte |               |               | Lfd. Nr.  |
|--|---------------|------------|-----------------------|---------------|------------|-----------------------------------|---------------|--------------|------------------------------|---------------|---------------|-----------|
| überwiegend beschäftigt                    |               |            | teilweise beschäftigt |               |            | gering bzw. fallweise beschäftigt |               |              | Betriebe                     | Arbeitskräfte |               |           |
| Betriebe                                   | Arbeitskräfte |            | Betriebe              | Arbeitskräfte |            | Betriebe                          | Arbeitskräfte |              |                              | zusammen      | männlich      |           |
|  | zusammen      | männlich   |                       | zusammen      | männlich   |                                   | zusammen      | männlich     |                              |               |               |           |
| Anzahl                                     | Personen      |            | Anzahl                | Personen      |            | Anzahl                            | Personen      |              | Anzahl                       | Personen      |               |           |
| <b>Westfalen</b>                           |               |            |                       |               |            |                                   |               |              |                              |               |               |           |
| <b>insgesamt</b>                           |               |            |                       |               |            |                                   |               |              |                              |               |               |           |
| 170  | 210           | 86         | 240                   | 295           | 95         | 471                               | 781           | 293          | 196                          | 597           | 288           | 1         |
| 153  | 179           | 69         | 199                   | 255           | 84         | 396                               | 678           | 262          | 207                          | 959           | 488           | 2         |
| 162  | 242           | 108        | 225                   | 300           | 89         | 385                               | 686           | 277          | 319                          | 1 894         | 1 019         | 3         |
| 87   | 118           | 49         | 126                   | 169           | 57         | 202                               | 324           | 136          | 208                          | 1 432         | 845           | 4         |
| 112  | 151           | 65         | 136                   | 178           | 74         | 251                               | 412           | 150          | 265                          | 2 539         | 1 528         | 5         |
| 111  | 159           | 88         | 131                   | 180           | 61         | 234                               | 439           | 146          | 339                          | 3 718         | 2 453         | 6         |
| 97   | 129           | 51         | 110                   | 146           | 40         | 183                               | 278           | 88           | 321                          | 6 055         | 3 749         | 7         |
| 82   | 114           | 45         | 95                    | 112           | 35         | 168                               | 253           | 80           | 290                          | 20 254        | 11 845        | 8         |
| <b>974</b>                                 | <b>1 302</b>  | <b>561</b> | <b>1 262</b>          | <b>1 635</b>  | <b>535</b> | <b>2 290</b>                      | <b>3 851</b>  | <b>1 432</b> | <b>2 145</b>                 | <b>37 448</b> | <b>22 215</b> | <b>9</b>  |
| <b>baubetriebe</b>                         |               |            |                       |               |            |                                   |               |              |                              |               |               |           |
| 165  | 204           | 83         | 230                   | 282           | 89         | 452                               | 752           | 279          | 192                          | 587           | 284           | 10        |
| 136  | 161           | 60         | 175                   | 227           | 72         | 347                               | 596           | 233          | 185                          | 875           | 434           | 11        |
| 143  | 221           | 96         | 196                   | 268           | 76         | 337                               | 611           | 240          | 286                          | 1 751         | 912           | 12        |
| 77   | 107           | 46         | 109                   | 149           | 51         | 180                               | 290           | 122          | 182                          | 1 312         | 775           | 13        |
| 95   | 133           | 59         | 114                   | 151           | 64         | 206                               | 342           | 120          | 219                          | 2 305         | 1 392         | 14        |
| 83   | 126           | 71         | 104                   | 150           | 54         | 176                               | 341           | 111          | 272                          | 3 151         | 2 058         | 15        |
| 79   | 108           | 43         | 85                    | 117           | 30         | 137                               | 220           | 73           | 268                          | 5 382         | 3 318         | 16        |
| 72   | 103           | 40         | 76                    | 90            | 26         | 134                               | 207           | 64           | 251                          | 19 633        | 11 405        | 17        |
| <b>850</b>                                 | <b>1 163</b>  | <b>498</b> | <b>1 089</b>          | <b>1 434</b>  | <b>462</b> | <b>1 969</b>                      | <b>3 359</b>  | <b>1 242</b> | <b>1 855</b>                 | <b>34 996</b> | <b>20 578</b> | <b>18</b> |
| <b>Schwerpunkt Erzeugung</b>               |               |            |                       |               |            |                                   |               |              |                              |               |               |           |
| 100  | 118           | 46         | 143                   | 172           | 56         | 306                               | 520           | 191          | 113                          | 354           | 175           | 19        |
| 115  | 131           | 46         | 140                   | 185           | 64         | 302                               | 530           | 213          | 162                          | 760           | 380           | 20        |
| 130  | 206           | 84         | 177                   | 246           | 71         | 301                               | 548           | 217          | 266                          | 1 681         | 861           | 21        |
| 65   | 92            | 42         | 99                    | 134           | 46         | 164                               | 258           | 107          | 168                          | 1 272         | 746           | 22        |
| 89   | 122           | 50         | 104                   | 140           | 58         | 190                               | 320           | 113          | 211                          | 2 043         | 1 259         | 23        |
| 80   | 122           | 68         | 101                   | 143           | 48         | 166                               | 317           | 101          | 264                          | 3 108         | 2 027         | 24        |
| 78   | 104           | 39         | 82                    | 112           | 27         | 132                               | 210           | 65           | 263                          | .             | .             | 25        |
| 72   | 103           | 40         | 75                    | 89            | 25         | 134                               | 207           | 64           | 251                          | .             | .             | 26        |
| <b>729</b>                                 | <b>998</b>    | <b>415</b> | <b>921</b>            | <b>1 221</b>  | <b>395</b> | <b>1 695</b>                      | <b>2 910</b>  | <b>1 071</b> | <b>1 698</b>                 | <b>34 205</b> | <b>20 143</b> | <b>27</b> |
| <b>Betriebstyp</b>                         |               |            |                       |               |            |                                   |               |              |                              |               |               |           |
| 35   | 42            | 20         | 50                    | 62            | 32         | 163                               | 251           | 128          | 94                           | 2 274         | 1 307         | 28        |
| 175  | 232           | 108        | 213                   | 261           | 89         | 388                               | 615           | 248          | 517                          | 18 399        | 10 893        | 29        |
| 347  | 472           | 160        | 447                   | 616           | 152        | 717                               | 1 351         | 390          | 688                          | 6 421         | 3 630         | 30        |
| 77   | 113           | 56         | 77                    | 109           | 53         | 222                               | 363           | 178          | 151                          | 1 457         | 1 084         | 31        |
| 95   | 139           | 71         | 134                   | 173           | 69         | 205                               | 330           | 127          | 248                          | 5 654         | 3 229         | 32        |
| <b>wiegendem Direktabsatz<sup>2)</sup></b> |               |            |                       |               |            |                                   |               |              |                              |               |               |           |
| 12   | 13            | 8          | 23                    | 27            | 15         | 93                                | 143           | 81           | 23                           | 247           | 156           | 33        |
| 44   | 62            | 32         | 81                    | 106           | 40         | 125                               | 213           | 81           | 144                          | 3 211         | 1 738         | 34        |
| 90   | 107           | 38         | 121                   | 155           | 50         | 208                               | 351           | 98           | 87                           | 371           | 145           | 35        |
| 43   | 59            | 32         | 30                    | 43            | 21         | 118                               | 181           | 96           | 59                           | 265           | 220           | 36        |
| 44   | 52            | 21         | 69                    | 85            | 32         | 111                               | 190           | 83           | 116                          | 1 498         | 863           | 37        |
| <b>Betriebe mit Gartenbau</b>              |               |            |                       |               |            |                                   |               |              |                              |               |               |           |
| 5  | 6             | 3          | 10                    | 13            | 6          | 19                                | 29            | 14           | 4                            | 10            | 4             | 38        |
| 17   | 18            | 9          | 24                    | 28            | 12         | 49                                | 82            | 29           | 22                           | 84            | 54            | 39        |
| 19   | 21            | 12         | 29                    | 32            | 13         | 48                                | 75            | 37           | 33                           | 143           | 107           | 40        |
| 10   | 11            | 3          | 17                    | 20            | 6          | 22                                | 34            | 14           | 26                           | 120           | 70            | 41        |
| 17   | 18            | 6          | 22                    | 27            | 10         | 45                                | 70            | 30           | 46                           | 234           | 136           | 42        |
| 28   | 33            | 17         | 27                    | 30            | 7          | 58                                | 98            | 35           | 67                           | 567           | 395           | 43        |
| 18   | 21            | 8          | 25                    | 29            | 10         | 46                                | 58            | 15           | 53                           | 673           | 431           | 44        |
| 10   | 11            | 5          | 19                    | 22            | 9          | 34                                | 46            | 16           | 39                           | 621           | 440           | 45        |
| <b>124</b>                                 | <b>139</b>    | <b>63</b>  | <b>173</b>            | <b>201</b>    | <b>73</b>  | <b>321</b>                        | <b>492</b>    | <b>190</b>   | <b>290</b>                   | <b>2 452</b>  | <b>1 637</b>  | <b>46</b> |

**Noch: 11. (807) Arbeitskräfte in Betrieben mit An  
11.2 (807.2) Betriebe insgesamt nach Größen**

| Lfd.<br>Nr.                  | Verwaltungsbezirk<br>Arbeitskräfteeinheiten (AKE)<br>von ... bis unter .. | Insgesamt    |               |               |               | Ständige     |               |               |                 |               |              |
|------------------------------|---|--------------|---------------|---------------|---------------|--------------|---------------|---------------|-----------------|---------------|--------------|
|                              |   | Betriebe     | GN            | Arbeitskräfte |               | zusammen     |               |               | vollbeschäftigt |               |              |
|                              |   |              |               |               |               | Betriebe     | Arbeitskräfte |               | Betriebe        | Arbeitskräfte |              |
|                              |   | Anzahl       | ha            | Personen      | AKE           |              | Anzahl        | Personen      |                 | AKE           | Anzahl       |
| <b>Betriebe</b>              |   |              |               |               |               |              |               |               |                 |               |              |
| 1                            | Reg.-Bez. Düsseldorf  | 1 856        | 11 177        | 19 115        | 7 698         | 1 856        | 6 432         | 4 769         | 1 673           | 3 932         | 3 110        |
| 2                            | Reg.-Bez. Köln  | 1 021        | 9 135         | 14 589        | 4 792         | 1 021        | 3 199         | 2 267         | 824             | 1 838         | 1 462        |
| 3                            | Reg.-Bez. Münster   | 788          | 5 416         | 9 439         | 3 553         | 788          | 3 076         | 2 227         | 660             | 1 815         | 1 407        |
| 4                            | Reg.-Bez. Detmold   | 541          | 3 587         | 7 499         | 2 582         | 541          | 1 898         | 1 326         | 420             | 1 023         | 786          |
| 5                            | Reg.-Bez. Arnsberg  | 504          | 1 909         | 3 232         | 1 616         | 504          | 1 821         | 1 284         | 405             | 1 030         | 760          |
| <b>6</b>                     | <b>Nordrhein-Westfalen</b>  | <b>4 710</b> | <b>31 224</b> | <b>53 874</b> | <b>20 242</b> | <b>4 710</b> | <b>16 426</b> | <b>11 873</b> | <b>3 982</b>    | <b>9 638</b>  | <b>7 525</b> |
|                              | davon   |              |               |               |               |              |               |               |                 |               |              |
| 7                            | unter 1   | 555          | 853           | 1 178         | 229           | 555          | 931           | 213           | -               | -             | -            |
| 8                            | 1 - 2   | 1 334        | 4 907         | 4 327         | 1 798         | 1 334        | 2 690         | 1 656         | 1 215           | 1 215         | 1 092        |
| 9                            | 2 - 5   | 1 822        | 9 791         | 12 467        | 5 464         | 1 822        | 6 105         | 4 476         | 1 783           | 3 650         | 2 782        |
| 10                           | 5 - 10  | 657          | 5 317         | 10 151        | 4 418         | 657          | 3 619         | 2 953         | 643             | 2 520         | 1 953        |
| 11                           | 10 und mehr   | 342          | 10 355        | 25 751        | 8 333         | 342          | 3 081         | 2 575         | 341             | 2 253         | 1 698        |
| <b>davon Garten</b>          |   |              |               |               |               |              |               |               |                 |               |              |
| 1                            | Reg.-Bez. Düsseldorf  | 1 634        | 9 365         | 17 705        | 7 160         | 1 634        | 5 866         | 4 365         | 1 462           | 3 597         | 2 831        |
| 2                            | Reg.-Bez. Köln  | 869          | 7 844         | 13 533        | 4 382         | 869          | 2 761         | 1 973         | 689             | 1 599         | 1 258        |
| 3                            | Reg.-Bez. Münster   | 661          | 4 348         | 8 604         | 3 187         | 661          | 2 703         | 1 977         | 545             | 1 627         | 1 240        |
| 4                            | Reg.-Bez. Detmold   | 471          | 3 145         | 6 940         | 2 332         | 471          | 1 684         | 1 188         | 358             | 920           | 695          |
| 5                            | Reg.-Bez. Arnsberg  | 436          | 1 611         | 2 850         | 1 463         | 436          | 1 622         | 1 163         | 349             | 937           | 686          |
| <b>6</b>                     | <b>Nordrhein-Westfalen</b>  | <b>4 071</b> | <b>26 314</b> | <b>49 632</b> | <b>18 524</b> | <b>4 071</b> | <b>14 636</b> | <b>10 665</b> | <b>3 403</b>    | <b>8 680</b>  | <b>6 710</b> |
|                              | davon   |              |               |               |               |              |               |               |                 |               |              |
| 7                            | unter 1   | 514          | 773           | 1 087         | 208           | 514          | 857           | 194           | -               | -             | -            |
| 8                            | 1 - 2   | 1 069        | 3 281         | 3 460         | 1 436         | 1 069        | 2 137         | 1 323         | 968             | 968           | 854          |
| 9                            | 2 - 5   | 1 549        | 7 535         | 10 605        | 4 698         | 1 549        | 5 238         | 3 850         | 1 511           | 3 140         | 2 371        |
| 10                           | 5 - 10  | 607          | 4 640         | 9 245         | 4 088         | 607          | 3 383         | 2 776         | 593             | 2 368         | 1 826        |
| 11                           | 10 und mehr   | 332          | 10 085        | 25 235        | 8 094         | 332          | 3 021         | 2 522         | 331             | 2 204         | 1 659        |
| <b>darunter Betriebe mit</b> |   |              |               |               |               |              |               |               |                 |               |              |
| 1                            | Reg.-Bez. Düsseldorf  | 1 474        | 9 220         | 16 671        | 6 613         | 1 474        | 5 234         | 3 866         | 1 319           | 3 169         | 2 503        |
| 2                            | Reg.-Bez. Köln  | 761          | 7 703         | 13 080        | 4 077         | 761          | 2 402         | 1 708         | 595             | 1 385         | 1 108        |
| 3                            | Reg.-Bez. Münster   | 558          | 4 226         | 8 076         | 2 842         | 558          | 2 286         | 1 671         | 456             | 1 380         | 1 041        |
| 4                            | Reg.-Bez. Detmold   | 382          | 3 048         | 6 529         | 2 076         | 382          | 1 358         | 948           | 279             | 732           | 553          |
| 5                            | Reg.-Bez. Arnsberg  | 318          | 1 451         | 2 249         | 1 051         | 318          | 1 120         | 776           | 236             | 605           | 435          |
| <b>6</b>                     | <b>Nordrhein-Westfalen</b>  | <b>3 493</b> | <b>25 648</b> | <b>46 605</b> | <b>16 661</b> | <b>3 493</b> | <b>12 400</b> | <b>8 969</b>  | <b>2 885</b>    | <b>7 271</b>  | <b>5 640</b> |
|                              | davon   |              |               |               |               |              |               |               |                 |               |              |
| 7                            | unter 1   | 474          | 715           | 1 012         | 189           | 474          | .             | .             | -               | -             | -            |
| 8                            | 1 - 2   | 891          | 3 081         | 3 014         | 1 201         | 891          | 1 780         | 1 102         | 806             | 806           | 713          |
| 9                            | 2 - 5   | 1 298        | 7 313         | 9 215         | 3 951         | 1 298        | 4 311         | 3 153         | 1 263           | 2 570         | 1 960        |
| 10                           | 5 - 10  | 512          | 4 496         | 8 419         | 3 459         | 512          | 2 735         | 2 219         | 499             | 1 877         | 1 468        |
| 11                           | 10 und mehr   | 318          | 10 044        | 24 945        | 7 860         | 318          | .             | .             | 317             | 2 018         | 1 499        |
| <b>landwirtschaftliche</b>   |   |              |               |               |               |              |               |               |                 |               |              |
| 1                            | Reg.-Bez. Düsseldorf  | 222          | 1 812         | 1 410         | 538           | 222          | 566           | 404           | 211             | 335           | 279          |
| 2                            | Reg.-Bez. Köln  | 152          | 1 290         | 1 056         | 410           | 152          | 438           | 294           | 135             | 239           | 204          |
| 3                            | Reg.-Bez. Münster   | 127          | 1 067         | 835           | 367           | 127          | 373           | 250           | 115             | 188           | 167          |
| 4                            | Reg.-Bez. Detmold   | 70           | 442           | 559           | 251           | 70           | 214           | 138           | 62              | 103           | 91           |
| 5                            | Reg.-Bez. Arnsberg  | 68           | 298           | 382           | 153           | 68           | 199           | 122           | 56              | 93            | 74           |
| <b>6</b>                     | <b>Nordrhein-Westfalen</b>  | <b>639</b>   | <b>4 910</b>  | <b>4 242</b>  | <b>1 719</b>  | <b>639</b>   | <b>1 790</b>  | <b>1 208</b>  | <b>579</b>      | <b>958</b>    | <b>815</b>   |
|                              | davon   |              |               |               |               |              |               |               |                 |               |              |
| 7                            | unter 1   | 41           | 81            | 91            | 20            | 41           | 74            | 19            | -               | -             | -            |
| 8                            | 1 - 2   | 265          | 1 626         | 867           | 363           | 265          | 553           | 333           | 247             | 247           | 238          |
| 9                            | 2 - 5   | 273          | 2 257         | 1 862         | 767           | 273          | 867           | 627           | 272             | 510           | 411          |
| 10                           | 5 - 10  | 50           | 677           | 906           | 330           | 50           | 236           | 177           | 50              | 152           | 127          |
| 11                           | 10 und mehr   | 10           | 270           | 516           | 239           | 10           | 60            | 52            | 10              | 49            | 39           |

1) Familien- und familienfremde Arbeitskräfte



**bau von Gartenbauerzeugnissen 2005**  
**klassen der Arbeitskräfteeinheiten**

| Arbeitskräfte <sup>1)</sup>   |               |            |                       |               |            |                                   |               |              | Nicht ständige Arbeitskräfte |               |               | Lfd.<br>Nr. |
|-------------------------------|---------------|------------|-----------------------|---------------|------------|-----------------------------------|---------------|--------------|------------------------------|---------------|---------------|-------------|
| überwiegend beschäftigt       |               |            | teilweise beschäftigt |               |            | gering bzw. fallweise beschäftigt |               |              | Betriebe                     | Arbeitskräfte |               |             |
| Betriebe                      | Arbeitskräfte |            | Betriebe              | Arbeitskräfte |            | Betriebe                          | Arbeitskräfte |              |                              | zusammen      | männlich      |             |
|                               | zusammen      | männlich   |                       | zusammen      | männlich   |                                   | zusammen      | männlich     |                              |               |               |             |
| Anzahl                        | Personen      |            | Anzahl                | Personen      |            | Anzahl                            | Personen      |              | Anzahl                       | Personen      |               |             |
| <b>insgesamt</b>              |               |            |                       |               |            |                                   |               |              |                              |               |               |             |
| 379                           | 487           | 192        | 482                   | 608           | 162        | 839                               | 1 405         | 464          | 966                          | 12 683        | 8 876         | 1           |
| 196                           | 241           | 104        | 274                   | 333           | 129        | 489                               | 787           | 342          | 473                          | 11 390        | 5 608         | 2           |
| 178                           | 234           | 88         | 220                   | 306           | 95         | 405                               | 721           | 259          | 339                          | 6 363         | 3 670         | 3           |
| 113                           | 193           | 102        | 156                   | 210           | 86         | 282                               | 472           | 187          | 201                          | 5 601         | 3 249         | 4           |
| 108                           | 147           | 75         | 130                   | 178           | 63         | 275                               | 466           | 180          | 166                          | 1 411         | 812           | 5           |
| <b>974</b>                    | <b>1 302</b>  | <b>561</b> | <b>1 262</b>          | <b>1 635</b>  | <b>535</b> | <b>2 290</b>                      | <b>3 851</b>  | <b>1 432</b> | <b>2 145</b>                 | <b>37 448</b> | <b>22 215</b> | <b>6</b>    |
| 75                            | 75            | 56         | 132                   | 149           | 106        | 451                               | 707           | 420          | 62                           | 247           | 171           | 7           |
| 233                           | 257           | 92         | 308                   | 355           | 109        | 590                               | 863           | 312          | 361                          | 1 637         | 1 065         | 8           |
| 383                           | 466           | 198        | 503                   | 637           | 191        | 794                               | 1 352         | 441          | 921                          | 6 362         | 4 239         | 9           |
| 173                           | 288           | 129        | 204                   | 301           | 87         | 296                               | 510           | 149          | 482                          | 6 532         | 4 352         | 10          |
| 110                           | 216           | 86         | 115                   | 193           | 42         | 159                               | 419           | 110          | 319                          | 22 670        | 12 388        | 11          |
| <b>baubetriebe</b>            |               |            |                       |               |            |                                   |               |              |                              |               |               |             |
| 344                           | 449           | 177        | 434                   | 552           | 145        | 742                               | 1 268         | 417          | 851                          | 11 839        | 8 248         | 1           |
| 171                           | 212           | 92         | 230                   | 288           | 112        | 412                               | 662           | 288          | 394                          | 10 772        | 5 209         | 2           |
| 142                           | 193           | 69         | 180                   | 258           | 78         | 338                               | 625           | 226          | 297                          | 5 901         | 3 339         | 3           |
| 96                            | 175           | 93         | 133                   | 179           | 71         | 242                               | 410           | 164          | 174                          | 5 256         | 3 083         | 4           |
| 97                            | 134           | 67         | 112                   | 157           | 56         | 235                               | 394           | 147          | 139                          | 1 228         | 699           | 5           |
| <b>850</b>                    | <b>1 163</b>  | <b>498</b> | <b>1 089</b>          | <b>1 434</b>  | <b>462</b> | <b>1 969</b>                      | <b>3 359</b>  | <b>1 242</b> | <b>1 855</b>                 | <b>34 996</b> | <b>20 578</b> | <b>6</b>    |
| 67                            | 67            | 49         | 120                   | 136           | 96         | 418                               | 654           | 390          | 56                           | 230           | 160           | 7           |
| 191                           | 214           | 75         | 243                   | 282           | 84         | 455                               | 673           | 253          | 280                          | 1 323         | 862           | 8           |
| 319                           | 390           | 163        | 425                   | 546           | 162        | 672                               | 1 162         | 362          | 768                          | 5 367         | 3 561         | 9           |
| 164                           | .             | .          | 189                   | .             | .          | 269                               | 458           | .            | 441                          | 5 862         | 3 894         | 10          |
| 109                           | .             | .          | 112                   | .             | .          | 155                               | 412           | .            | 310                          | 22 214        | 12 101        | 11          |
| <b>Schwerpunkt Erzeugung</b>  |               |            |                       |               |            |                                   |               |              |                              |               |               |             |
| 322                           | 416           | 158        | 387                   | 490           | 129        | 669                               | 1 159         | 377          | 805                          | 11 437        | 8 033         | 1           |
| 145                           | 183           | 77         | 197                   | 247           | 96         | 361                               | 587           | 254          | 364                          | 10 678        | 5 162         | 2           |
| 116                           | 152           | 48         | 150                   | 223           | 68         | 284                               | 531           | 185          | 269                          | 5 790         | 3 263         | 3           |
| 69                            | 139           | 78         | 107                   | 146           | 59         | 204                               | 341           | 142          | 147                          | 5 171         | 3 038         | 4           |
| 77                            | 108           | 54         | 80                    | 115           | 43         | 177                               | 292           | 113          | 113                          | 1 129         | 647           | 5           |
| <b>729</b>                    | <b>998</b>    | <b>415</b> | <b>921</b>            | <b>1 221</b>  | <b>395</b> | <b>1 695</b>                      | <b>2 910</b>  | <b>1 071</b> | <b>1 698</b>                 | <b>34 205</b> | <b>20 143</b> | <b>6</b>    |
| 58                            | .             | .          | 108                   | 123           | 87         | 388                               | 607           | 358          | 54                           | .             | .             | 7           |
| 163                           | 181           | 63         | 204                   | 241           | 73         | 372                               | 552           | 202          | 243                          | 1 234         | 807           | 8           |
| 268                           | 327           | 131        | 341                   | 436           | 127        | 564                               | 978           | 308          | 700                          | 4 904         | 3 320         | 9           |
| 134                           | 227           | 102        | 162                   | 239           | 68         | 226                               | 392           | 104          | 399                          | 5 684         | 3 794         | 10          |
| 106                           | .             | .          | 106                   | 182           | 40         | 145                               | 381           | 99           | 302                          | .             | .             | 11          |
| <b>Betriebe mit Gartenbau</b> |               |            |                       |               |            |                                   |               |              |                              |               |               |             |
| 35                            | 38            | 15         | 48                    | 56            | 17         | 97                                | 137           | 47           | 115                          | 844           | 628           | 1           |
| 25                            | 29            | 12         | 44                    | 45            | 17         | 77                                | 125           | 54           | 79                           | 618           | 399           | 2           |
| 36                            | 41            | 19         | 40                    | 48            | 17         | 67                                | 96            | 33           | 42                           | 462           | 331           | 3           |
| 17                            | 18            | 9          | 23                    | 31            | 15         | 40                                | 62            | 23           | 27                           | 345           | 166           | 4           |
| 11                            | 13            | 8          | 18                    | 21            | 7          | 40                                | 72            | 33           | 27                           | 183           | 113           | 5           |
| <b>124</b>                    | <b>139</b>    | <b>63</b>  | <b>173</b>            | <b>201</b>    | <b>73</b>  | <b>321</b>                        | <b>492</b>    | <b>190</b>   | <b>290</b>                   | <b>2 452</b>  | <b>1 637</b>  | <b>6</b>    |
| 8                             | 8             | 7          | 12                    | 13            | 10         | 33                                | 53            | 30           | 6                            | 17            | 11            | 7           |
| 42                            | 43            | 17         | 65                    | 73            | 25         | 135                               | 190           | 59           | 81                           | 314           | 203           | 8           |
| 64                            | 76            | 35         | 78                    | 91            | 29         | 122                               | 190           | 79           | 153                          | 995           | 678           | 9           |
| 9                             | .             | .          | 15                    | .             | .          | 27                                | 52            | .            | 41                           | 670           | 458           | 10          |
| 1                             | .             | .          | 3                     | .             | .          | 4                                 | 7             | .            | 9                            | 456           | 287           | 11          |

**Noch: 11. (807) Arbeitskräfte in Betrieben mit An  
11.3 (807.3) Betriebe insgesamt nach Größen  
und Art der**

| Lfd.<br>Nr.                  | Verwaltungsbezirk<br>Gärtnerische Nutzfläche (GN)<br>von ... bis unter ... ha | Ständige Arbeitskräfte insgesamt |               |               | Und                   |              |              |                |              |
|------------------------------|---|----------------------------------|---------------|---------------|-----------------------|--------------|--------------|----------------|--------------|
|                              |   | Betriebe                         | Personen      | AKE           | Familienarbeitskräfte |              |              | familienfremde |              |
|                              |   |                                  |               |               | Betriebe              | Personen     | AKE          | Betriebe       | Personen     |
| An                           |   |                                  |               |               |                       |              |              |                |              |
| <b>Betriebe</b>              |   |                                  |               |               |                       |              |              |                |              |
| 1                            | Reg.-Bez. Düsseldorf  | 1 856                            | 6 432         | 4 769         | 1 626                 | 3 479        | 2 357        | 808            | 2 953        |
| 2                            | Reg.-Bez. Köln  | 1 021                            | 3 199         | 2 267         | 895                   | 1 825        | 1 157        | 373            | 1 374        |
| 3                            | Reg.-Bez. Münster   | 788                              | 3 076         | 2 227         | 715                   | 1 551        | 991          | 381            | 1 525        |
| 4                            | Reg.-Bez. Detmold   | 541                              | 1 898         | 1 326         | 494                   | 1 027        | 628          | 254            | 871          |
| 5                            | Reg.-Bez. Arnsberg  | 504                              | 1 821         | 1 284         | 450                   | 943          | 590          | 236            | 878          |
| <b>6</b>                     | <b>Nordrhein-Westfalen</b>  | <b>4 710</b>                     | <b>16 426</b> | <b>11 873</b> | <b>4 180</b>          | <b>8 825</b> | <b>5 722</b> | <b>2 052</b>   | <b>7 601</b> |
|                              | davon   |                                  |               |               |                       |              |              |                |              |
| 7                            | unter 0,5   | 943                              | 2 840         | 1 953         | 860                   | 1 713        | 1 107        | 400            | 1 127        |
| 8                            | 0,5 – 1   | 738                              | 2 359         | 1 593         | 681                   | 1 388        | 857          | 310            | 971          |
| 9                            | 1 – 2   | 765                              | 2 618         | 1 806         | 680                   | 1 404        | 875          | 322            | 1 214        |
| 10                           | 2 – 3   | 439                              | 1 533         | 1 127         | 369                   | 784          | 513          | 200            | 749          |
| 11                           | 3 – 5   | 484                              | 1 740         | 1 245         | 431                   | 960          | 606          | 222            | 780          |
| 12                           | 5 – 10  | 521                              | 2 166         | 1 649         | 451                   | 1 023        | 673          | 226            | 1 143        |
| 13                           | 10 – 20   | 445                              | 1 581         | 1 222         | 396                   | 856          | 603          | 171            | 725          |
| 14                           | 20 und mehr   | 375                              | 1 589         | 1 277         | 312                   | 697          | 489          | 201            | 892          |
| <b>davon Garten</b>          |   |                                  |               |               |                       |              |              |                |              |
| 1                            | Reg.-Bez. Düsseldorf  | 1 634                            | 5 866         | 4 365         | 1 424                 | 3 030        | 2 048        | 756            | 2 836        |
| 2                            | Reg.-Bez. Köln  | 869                              | 2 761         | 1 973         | 753                   | 1 496        | 949          | 332            | 1 265        |
| 3                            | Reg.-Bez. Münster   | 661                              | 2 703         | 1 977         | 594                   | 1 260        | 806          | 339            | 1 443        |
| 4                            | Reg.-Bez. Detmold   | 471                              | 1 684         | 1 188         | 432                   | 879          | 542          | 224            | 805          |
| 5                            | Reg.-Bez. Arnsberg  | 436                              | 1 622         | 1 163         | 390                   | 796          | 502          | 219            | 826          |
| <b>6</b>                     | <b>Nordrhein-Westfalen</b>  | <b>4 071</b>                     | <b>14 636</b> | <b>10 665</b> | <b>3 593</b>          | <b>7 461</b> | <b>4 848</b> | <b>1 870</b>   | <b>7 175</b> |
|                              | davon   |                                  |               |               |                       |              |              |                |              |
| 7                            | unter 0,5   | 904                              | 2 737         | 1 885         | 826                   | 1 636        | 1 062        | 391            | 1 101        |
| 8                            | 0,5 – 1   | 647                              | 2 120         | 1 446         | 593                   | 1 189        | 739          | 294            | 931          |
| 9                            | 1 – 2   | 674                              | 2 373         | 1 651         | 595                   | 1 208        | 754          | 303            | 1 165        |
| 10                           | 2 – 3   | 386                              | 1 389         | 1 027         | 321                   | 672          | 438          | 184            | 717          |
| 11                           | 3 – 5   | 402                              | 1 512         | 1 098         | 356                   | 775          | 487          | 200            | 737          |
| 12                           | 5 – 10  | 404                              | 1 809         | 1 405         | 345                   | 756          | 502          | 194            | 1 053        |
| 13                           | 10 – 20   | 343                              | 1 313         | 1 028         | 304                   | 654          | 461          | 135            | 659          |
| 14                           | 20 und mehr   | 311                              | 1 383         | 1 127         | 253                   | 571          | 406          | 169            | 812          |
| <b>darunter Betriebe mit</b> |   |                                  |               |               |                       |              |              |                |              |
| 1                            | Reg.-Bez. Düsseldorf  | 1 474                            | 5 234         | 3 866         | 1 300                 | 2 758        | 1 863        | 660            | 2 476        |
| 2                            | Reg.-Bez. Köln  | 761                              | 2 402         | 1 708         | 669                   | 1 335        | 836          | 270            | 1 067        |
| 3                            | Reg.-Bez. Münster   | 558                              | 2 286         | 1 671         | 500                   | 1 050        | 674          | 282            | 1 236        |
| 4                            | Reg.-Bez. Detmold   | 382                              | 1 358         | 948           | 349                   | 717          | 429          | 170            | 641          |
| 5                            | Reg.-Bez. Arnsberg  | 318                              | 1 120         | 776           | 289                   | 580          | 348          | 143            | 540          |
| <b>6</b>                     | <b>Nordrhein-Westfalen</b>  | <b>3 493</b>                     | <b>12 400</b> | <b>8 969</b>  | <b>3 107</b>          | <b>6 440</b> | <b>4 150</b> | <b>1 525</b>   | <b>5 960</b> |
|                              | davon   |                                  |               |               |                       |              |              |                |              |
| 7                            | unter 0,5   | 581                              | 1 601         | 1 031         | 544                   | 1 038        | 651          | 210            | 563          |
| 8                            | 0,5 – 1   | 553                              | 1 725         | 1 136         | 513                   | 1 022        | 618          | 233            | 703          |
| 9                            | 1 – 2   | 604                              | 2 120         | 1 467         | 537                   | 1 085        | 676          | 263            | 1 035        |
| 10                           | 2 – 3   | 343                              | 1 194         | 872           | 287                   | 603          | 389          | 154            | 591          |
| 11                           | 3 – 5   | 378                              | 1 401         | 1 015         | 338                   | 737          | 464          | 185            | 664          |
| 12                           | 5 – 10  | 387                              | 1 712         | 1 332         | 334                   | 736          | 490          | 182            | 976          |
| 13                           | 10 – 20   | 338                              | .             | .             | 302                   | .            | .            | 130            | .            |
| 14                           | 20 und mehr   | 309                              | .             | .             | 252                   | .            | .            | 168            | .            |

1) Betriebe mit mehr als 50 % der Einnahmen aus eigener Erzeugung durch Absatz direkt an den Endverbraucher

**bau von Gartenbauerzeugnissen 2005**  
**klassen der gärtnerischen Nutzfläche**  
**Beschäftigung**

| zwar                         | Von den familienfremden Arbeitskräften waren |            |            |              |              |              |             |            |            | Lfd.<br>Nr. |
|------------------------------|--|------------|------------|--------------|--------------|--------------|-------------|------------|------------|-------------|
| Arbeitskräfte                | Auszubildende                                |            |            | Arbeiter     |              |              | Angestellte |            |            |             |
| AKE                          | Betriebe                                     | Personen   | AKE        | Betriebe     | Personen     | AKE          | Betriebe    | Personen   | AKE        |             |
| zahl                         |  |            |            |              |              |              |             |            |            |             |
| <b>insgesamt</b>             |  |            |            |              |              |              |             |            |            |             |
| 2 413                        | 161  | 332        | 302        | 567          | 1 722        | 1 394        | 171         | 320        | 292        | 1           |
| 1 110                        | 75   | 158        | 149        | 247          | 774          | 623          | 74          | 144        | 121        | 2           |
| 1 236                        | 114  | 210        | 202        | 278          | 1 025        | 812          | 87          | 155        | 133        | 3           |
| 698                          | 66   | 112        | 105        | 191          | 560          | 447          | 49          | 90         | 75         | 4           |
| 694                          | 51   | 99         | 95         | 162          | 519          | 416          | 59          | 112        | 86         | 5           |
| <b>6 151</b>                 | <b>467</b>                                   | <b>911</b> | <b>851</b> | <b>1 445</b> | <b>4 600</b> | <b>3 691</b> | <b>440</b>  | <b>821</b> | <b>707</b> | <b>6</b>    |
| 846                          | 75   | 126        | 118        | 279          | 676          | 503          | 75          | 131        | 100        | 7           |
| 737                          | 66   | 105        | 99         | 228          | 624          | 470          | 60          | 106        | 90         | 8           |
| 931                          | 76   | 141        | 128        | 238          | 718          | 526          | 77          | 147        | 129        | 9           |
| 615                          | 48   | 97         | 91         | 129          | 407          | 331          | 40          | 72         | 66         | 10          |
| 639                          | 65   | 133        | 124        | 160          | 448          | 364          | 37          | 73         | 60         | 11          |
| 975                          | 58   | 129        | 123        | 163          | 741          | 631          | 49          | 119        | 107        | 12          |
| 619                          | 39   | 76         | 72         | 112          | 453          | 391          | 40          | 71         | 62         | 13          |
| 789                          | 40   | 104        | 97         | 136          | 533          | 474          | 62          | 102        | 93         | 14          |
| <b>baubetriebe</b>           |  |            |            |              |              |              |             |            |            |             |
| 2 317                        | 148  | 313        | 285        | 544          | 1 688        | 1 369        | 157         | 299        | 272        | 1           |
| 1 024                        | 68   | 145        | 136        | 221          | 710          | 575          | 70          | 137        | 114        | 2           |
| 1 170                        | 96   | 189        | 183        | 257          | 989          | 787          | 80          | 145        | 125        | 3           |
| 646                          | 60   | .          | .          | 169          | 525          | 422          | 41          | 77         | 63         | 4           |
| 660                          | 49   | .          | .          | 154          | 505          | 407          | 55          | 100        | 75         | 5           |
| <b>5 817</b>                 | <b>421</b>                                   | <b>848</b> | <b>793</b> | <b>1 345</b> | <b>4 417</b> | <b>3 559</b> | <b>403</b>  | <b>758</b> | <b>650</b> | <b>6</b>    |
| 823                          | 71   | 120        | 112        | 273          | 665          | 494          | 73          | .          | .          | 7           |
| 707                          | 61   | 98         | 92         | 221          | 609          | 459          | 55          | 97         | 82         | 8           |
| 897                          | 73   | 136        | 123        | 224          | 693          | 514          | 72          | 137        | 119        | 9           |
| 590                          | 44   | 91         | 87         | 122          | 399          | 325          | 36          | 66         | 61         | 10          |
| 611                          | 62   | 130        | 121        | 146          | 425          | 352          | 36          | .          | .          | 11          |
| 903                          | 50   | 115        | 110        | 145          | 696          | 597          | 43          | 104        | 93         | 12          |
| 567                          | 29   | 65         | 62         | 100          | 436          | 377          | 35          | 65         | 56         | 13          |
| 721                          | 31   | 93         | 87         | 114          | 494          | 441          | 53          | 89         | 82         | 14          |
| <b>Schwerpunkt Erzeugung</b> |  |            |            |              |              |              |             |            |            |             |
| 2 003                        | 128  | 281        | 258        | 472          | 1 463        | 1 167        | 130         | 246        | 226        | 1           |
| 871                          | 54   | 114        | 108        | 182          | 623          | 509          | 54          | 100        | 86         | 2           |
| 997                          | 80   | 162        | 156        | 212          | 852          | 675          | 65          | 115        | 97         | 3           |
| 520                          | 44   | 84         | 78         | 127          | 425          | 342          | 33          | 62         | 52         | 4           |
| 428                          | 35   | 70         | 66         | 100          | 319          | 253          | 35          | 64         | 50         | 5           |
| <b>4 819</b>                 | <b>341</b>                                   | <b>711</b> | <b>666</b> | <b>1 093</b> | <b>3 682</b> | <b>2 946</b> | <b>317</b>  | <b>587</b> | <b>511</b> | <b>6</b>    |
| 380                          | 40   | 68         | 65         | 142          | 339          | 223          | 35          | 55         | 35         | 7           |
| 518                          | 43   | 68         | 64         | 177          | 465          | 340          | 40          | 66         | 56         | 8           |
| 791                          | 63   | 123        | 111        | 193          | 615          | 450          | 61          | 119        | 105        | 9           |
| 482                          | 37   | 75         | 71         | 103          | 322          | 258          | 24          | 47         | 46         | 10          |
| 551                          | 57   | 120        | 111        | 133          | 386          | 318          | 32          | 54         | 47         | 11          |
| 842                          | 44   | 105        | 100        | 136          | 650          | 559          | 41          | .          | .          | 12          |
| .                            | 26   | 59         | 58         | 95           | 411          | 357          | 32          | 58         | 51         | 13          |
| .                            | 31   | 93         | 87         | 114          | 494          | 441          | 52          | .          | .          | 14          |

Noch: **11. (807) Arbeitskräfte in Betrieben mit An**  
 Noch: **11.3 (807.3) Betriebe insgesamt nach Größen**  
**und Art der**

| Lfd.<br>Nr.                        | Verwaltungsbezirk<br>Gärtnerische Nutzfläche (GN)<br>von ... bis unter ... ha | Ständige Arbeitskräfte insgesamt |              |              | Und                   |              |              |                |              |
|------------------------------------|---|----------------------------------|--------------|--------------|-----------------------|--------------|--------------|----------------|--------------|
|                                    |   | Betriebe                         | Personen     | AKE          | Familienarbeitskräfte |              |              | familienfremde |              |
|                                    |   |                                  |              |              | Betriebe              | Personen     | AKE          | Betriebe       | Personen     |
| An                                 |   |                                  |              |              |                       |              |              |                |              |
| noch: <b>darunter Betriebe mit</b> |   |                                  |              |              |                       |              |              |                |              |
| <b>nach</b>                        |   |                                  |              |              |                       |              |              |                |              |
| <b>Obst</b>                        |   |                                  |              |              |                       |              |              |                |              |
| 1                                  | Reg.-Bez. Düsseldorf  | 40                               | 89           | 55           | 37                    | 71           | 40           | 9              | 18           |
| 2                                  | Reg.-Bez. Köln  | 123                              | 306          | 175          | 111                   | 230          | 125          | 25             | 76           |
| 3                                  | Reg.-Bez. Münster   | 30                               | .            | .            | 27                    | 42           | 8            | 4              | .            |
| 4                                  | Reg.-Bez. Detmold   | 35                               | .            | .            | 34                    | 56           | 20           | 6              | .            |
| 5                                  | Reg.-Bez. Arnsberg  | 25                               | .            | .            | 24                    | 32           | 7            | 2              | .            |
| <b>6</b>                           | <b>Nordrhein-Westfalen</b>  | <b>253</b>                       | <b>552</b>   | <b>284</b>   | <b>233</b>            | <b>431</b>   | <b>201</b>   | <b>46</b>      | <b>121</b>   |
| <b>Gemüse</b>                      |   |                                  |              |              |                       |              |              |                |              |
| 1                                  | Reg.-Bez. Düsseldorf  | 331                              | 952          | 696          | 299                   | 656          | 448          | 104            | 296          |
| 2                                  | Reg.-Bez. Köln  | 226                              | 542          | 361          | 200                   | 391          | 248          | 56             | 151          |
| 3                                  | Reg.-Bez. Münster   | 127                              | 364          | 244          | 116                   | 252          | 158          | 45             | 112          |
| 4                                  | Reg.-Bez. Detmold   | 113                              | 344          | 222          | 103                   | 217          | 130          | 42             | 127          |
| 5                                  | Reg.-Bez. Arnsberg  | 60                               | 200          | 138          | 54                    | 128          | 82           | 24             | 72           |
| <b>6</b>                           | <b>Nordrhein-Westfalen</b>  | <b>857</b>                       | <b>2 402</b> | <b>1 661</b> | <b>772</b>            | <b>1 644</b> | <b>1 066</b> | <b>271</b>     | <b>758</b>   |
| <b>Blumen und</b>                  |   |                                  |              |              |                       |              |              |                |              |
| 1                                  | Reg.-Bez. Düsseldorf  | 822                              | 3 298        | 2 447        | 707                   | 1 522        | 1 036        | 444            | 1 776        |
| 2                                  | Reg.-Bez. Köln  | 225                              | 855          | 654          | 207                   | 412          | 270          | 95             | 443          |
| 3                                  | Reg.-Bez. Münster   | 232                              | 1 175        | 880          | 206                   | 439          | 317          | 155            | 736          |
| 4                                  | Reg.-Bez. Detmold   | 113                              | 431          | 320          | 104                   | 215          | 145          | 65             | 216          |
| 5                                  | Reg.-Bez. Arnsberg  | 130                              | 502          | 366          | 118                   | 231          | 162          | 74             | 271          |
| <b>6</b>                           | <b>Nordrhein-Westfalen</b>  | <b>1 522</b>                     | <b>6 261</b> | <b>4 667</b> | <b>1 342</b>          | <b>2 819</b> | <b>1 929</b> | <b>833</b>     | <b>3 442</b> |
| <b>Baum</b>                        |   |                                  |              |              |                       |              |              |                |              |
| 1                                  | Reg.-Bez. Düsseldorf  | 94                               | 397          | 311          | 87                    | 146          | 88           | 52             | 251          |
| 2                                  | Reg.-Bez. Köln  | 82                               | 383          | 299          | 61                    | 102          | 60           | 54             | 281          |
| 3                                  | Reg.-Bez. Münster   | 94                               | 468          | 379          | 81                    | 141          | 82           | 58             | 327          |
| 4                                  | Reg.-Bez. Detmold   | 56                               | 280          | 217          | 50                    | 97           | 55           | 33             | 183          |
| 5                                  | Reg.-Bez. Arnsberg  | 65                               | 275          | 196          | 58                    | 107          | 52           | 37             | 168          |
| <b>6</b>                           | <b>Nordrhein-Westfalen</b>  | <b>391</b>                       | <b>1 803</b> | <b>1 401</b> | <b>337</b>            | <b>593</b>   | <b>336</b>   | <b>234</b>     | <b>1 210</b> |
| <b>sonstige Betriebe mit</b>       |   |                                  |              |              |                       |              |              |                |              |
| 1                                  | Reg.-Bez. Düsseldorf  | 187                              | 498          | 358          | 170                   | 363          | 251          | 51             | 135          |
| 2                                  | Reg.-Bez. Köln  | 105                              | 316          | 218          | 90                    | 200          | 133          | 40             | 116          |
| 3                                  | Reg.-Bez. Münster   | 75                               | .            | .            | 70                    | 176          | 109          | 20             | .            |
| 4                                  | Reg.-Bez. Detmold   | 65                               | .            | .            | 58                    | 132          | 78           | 24             | .            |
| 5                                  | Reg.-Bez. Arnsberg  | 38                               | .            | .            | 35                    | 82           | 46           | 6              | .            |
| <b>6</b>                           | <b>Nordrhein-Westfalen</b>  | <b>470</b>                       | <b>1 382</b> | <b>957</b>   | <b>423</b>            | <b>953</b>   | <b>618</b>   | <b>141</b>     | <b>429</b>   |
| <b>darunter mit über</b>           |   |                                  |              |              |                       |              |              |                |              |
| <b>Obst</b>                        |   |                                  |              |              |                       |              |              |                |              |
| 1                                  | Reg.-Bez. Düsseldorf  | 27                               | 53           | 28           | 24                    | 45           | 21           | 5              | 8            |
| 2                                  | Reg.-Bez. Köln  | 33                               | 78           | 37           | 30                    | 57           | 27           | 7              | 21           |
| 3                                  | Reg.-Bez. Münster   | 16                               | 29           | 9            | 13                    | 23           | 4            | 3              | 6            |
| 4                                  | Reg.-Bez. Detmold   | 27                               | 45           | 16           | 26                    | .            | .            | 4              | .            |
| 5                                  | Reg.-Bez. Arnsberg  | 24                               | 34           | 7            | 23                    | .            | .            | 2              | .            |
| <b>6</b>                           | <b>Nordrhein-Westfalen</b>  | <b>127</b>                       | <b>239</b>   | <b>96</b>    | <b>116</b>            | <b>196</b>   | <b>72</b>    | <b>21</b>      | <b>43</b>    |

**bau von Gartenbauerzeugnissen 2005**  
**klassen der gärtnerischen Nutzfläche**  
**Beschäftigung**

| zwar                                       |            | Von den familienfremden Arbeitskräften waren |            |            |              |              |            |             |            | Lfd.<br>Nr. |  |
|--|------------|--|------------|------------|--------------|--------------|------------|-------------|------------|-------------|--|
| Arbeitskräfte                              |            | Auszubildende                                |            |            | Arbeiter     |              |            | Angestellte |            |             |  |
| AKE  | Betriebe   | Personen                                     | AKE        | Betriebe   | Personen     | AKE          | Betriebe   | Personen    | AKE        |             |  |
| zahl                                       |            |  |            |            |              |              |            |             |            |             |  |
| <b>Schwerpunkt Erzeugung</b>               |            |  |            |            |              |              |            |             |            |             |  |
| <b>Betriebstyp</b>                         |            |  |            |            |              |              |            |             |            |             |  |
| <b>bau</b>                                 |            |  |            |            |              |              |            |             |            |             |  |
| 15   | –          | –  | –          | 7          | 12           | 11           | 2          | .           | .          | 1           |  |
| 50   | 3          | .  | .          | 15         | 29           | 18           | 6          | .           | .          | 2           |  |
| .  | –          | –  | –          | 2          | .            | .            | 4          | 5           | 4          | 3           |  |
| .  | 1          | .  | .          | 3          | .            | .            | 3          | 6           | 5          | 4           |  |
| .  | –          | –  | –          | –          | –            | –            | –          | –           | –          | 5           |  |
| <b>84</b>                                  | <b>4</b>   | <b>8</b>                                     | <b>8</b>   | <b>27</b>  | <b>51</b>    | <b>36</b>    | <b>15</b>  | <b>27</b>   | <b>20</b>  | <b>6</b>    |  |
| <b>bau</b>                                 |            |  |            |            |              |              |            |             |            |             |  |
| 247  | 12         | 19   | 17         | 65         | 163          | 135          | 15         | 22          | 22         | 1           |  |
| 113  | 5          | 6  | 5          | 31         | 70           | 46           | 14         | .           | .          | 2           |  |
| 86   | 8          | 13   | 13         | 25         | 56           | 41           | 13         | 20          | 18         | 3           |  |
| 92   | 6          | 18   | 16         | 29         | 70           | 50           | 11         | 16          | 12         | 4           |  |
| 56   | 7          | 16   | 14         | 17         | 35           | 27           | 7          | .           | .          | 5           |  |
| <b>594</b>                                 | <b>38</b>  | <b>72</b>                                    | <b>65</b>  | <b>167</b> | <b>394</b>   | <b>298</b>   | <b>60</b>  | <b>87</b>   | <b>76</b>  | <b>6</b>    |  |
| <b>Zierpflanzen</b>                        |            |  |            |            |              |              |            |             |            |             |  |
| 1 411                                      | 88         | 188  | 170        | 329        | 1 086        | 844          | 91         | 180         | 163        | 1           |  |
| 385  | 20         | 39   | 37         | 71         | 315          | 272          | 11         | 26          | 25         | 2           |  |
| 563  | 44         | 88   | 85         | 120        | 527          | 394          | 29         | 57          | 46         | 3           |  |
| 175  | 21         | 28   | 27         | 54         | 154          | 122          | 7          | 11          | 9          | 4           |  |
| 204  | 18         | 29   | 28         | 47         | 164          | 120          | 15         | 31          | 21         | 5           |  |
| <b>2 737</b>                               | <b>191</b> | <b>372</b>                                   | <b>347</b> | <b>621</b> | <b>2 246</b> | <b>1 752</b> | <b>153</b> | <b>305</b>  | <b>265</b> | <b>6</b>    |  |
| <b>schulen</b>                             |            |  |            |            |              |              |            |             |            |             |  |
| 223  | 19         | 52   | 51         | 41         | 143          | 134          | 11         | 22          | 21         | 1           |  |
| 239  | 21         | 51   | 48         | 40         | 162          | 143          | 14         | 25          | 22         | 2           |  |
| 297  | 23         | 53   | 51         | 51         | 237          | 216          | 14         | 23          | 20         | 3           |  |
| 162  | 14         | 34   | 32         | 28         | 124          | 111          | 5          | 12          | 11         | 4           |  |
| 145  | 7          | 17   | 16         | 31         | 110          | 98           | 12         | 20          | 17         | 5           |  |
| <b>1 065</b>                               | <b>84</b>  | <b>207</b>                                   | <b>198</b> | <b>191</b> | <b>776</b>   | <b>700</b>   | <b>56</b>  | <b>102</b>  | <b>89</b>  | <b>6</b>    |  |
| <b>Schwerpunkt Erzeugung</b>               |            |  |            |            |              |              |            |             |            |             |  |
| 107  | 9          | 22   | 20         | 30         | 59           | 44           | 11         | .           | .          | 1           |  |
| 86   | 5          | .  | .          | 25         | 47           | 31           | 9          | 15          | 13         | 2           |  |
| .  | 5          | 8  | 7          | 14         | .            | .            | 5          | 10          | 10         | 3           |  |
| .  | 2          | .  | .          | 13         | .            | .            | 7          | 17          | 16         | 4           |  |
| .  | 3          | 8  | 8          | 5          | 10           | 9            | 1          | .           | .          | 5           |  |
| <b>338</b>                                 | <b>24</b>  | <b>52</b>                                    | <b>49</b>  | <b>87</b>  | <b>215</b>   | <b>160</b>   | <b>33</b>  | <b>66</b>   | <b>61</b>  | <b>6</b>    |  |
| <b>wiegendem Direktabsatz<sup>1)</sup></b> |            |  |            |            |              |              |            |             |            |             |  |
| <b>bau</b>                                 |            |  |            |            |              |              |            |             |            |             |  |
| 6  | –          | –  | –          | 3          | 3            | 3            | 1          | .           | .          | 1           |  |
| 10   | 1          | .  | .          | 3          | 5            | 1            | 2          | .           | .          | 2           |  |
| 5  | –          | –  | –          | 2          | .            | .            | 3          | .           | .          | 3           |  |
| .  | –          | –  | –          | 1          | .            | .            | 2          | .           | .          | 4           |  |
| .  | –          | –  | –          | –          | –            | –            | –          | –           | –          | 5           |  |
| <b>24</b>                                  | <b>1</b>   | <b>.</b>                                     | <b>.</b>   | <b>9</b>   | <b>11</b>    | <b>6</b>     | <b>8</b>   | <b>13</b>   | <b>9</b>   | <b>6</b>    |  |

Noch: **11. (807) Arbeitskräfte in Betrieben mit An**  
 Noch: **11.3 (807.3) Betriebe insgesamt nach Größen**  
**und Art der**

| Lfd.<br>Nr.                  | Verwaltungsbezirk<br>Gärtnerische Nutzfläche (GN)<br>von ... bis unter ... ha | Ständige Arbeitskräfte insgesamt |              |              | Und                   |              |            |                |            |
|------------------------------|---|----------------------------------|--------------|--------------|-----------------------|--------------|------------|----------------|------------|
|                              |   | Betriebe                         | Personen     | AKE          | Familienarbeitskräfte |              |            | familienfremde |            |
|                              |   |                                  |              |              | Betriebe              | Personen     | AKE        | Betriebe       | Personen   |
| An                           |   |                                  |              |              |                       |              |            |                |            |
| noch: darunter mit über      |   |                                  |              |              |                       |              |            |                |            |
| <b>Gemüse</b>                |   |                                  |              |              |                       |              |            |                |            |
| 1                            | Reg.-Bez. Düsseldorf  | 81                               | 208          | 139          | 74                    | 163          | 110        | 16             | 45         |
| 2                            | Reg.-Bez. Köln  | 43                               | 117          | 74           | 40                    | 72           | 45         | 13             | 45         |
| 3                            | Reg.-Bez. Münster   | 65                               | 183          | 120          | 59                    | 133          | 80         | 23             | 50         |
| 4                            | Reg.-Bez. Detmold   | 49                               | 126          | 72           | 44                    | 88           | 46         | 17             | 38         |
| 5                            | Reg.-Bez. Arnsberg  | 30                               | 94           | 64           | 26                    | 56           | 35         | 11             | 38         |
| <b>6</b>                     | <b>Nordrhein-Westfalen</b>  | <b>268</b>                       | <b>728</b>   | <b>469</b>   | <b>243</b>            | <b>512</b>   | <b>316</b> | <b>80</b>      | <b>216</b> |
| <b>Blumen und</b>            |   |                                  |              |              |                       |              |            |                |            |
| 1                            | Reg.-Bez. Düsseldorf  | 117                              | 322          | 227          | 108                   | 204          | 143        | 50             | 118        |
| 2                            | Reg.-Bez. Köln  | 78                               | 221          | 148          | 73                    | 144          | 93         | 25             | 77         |
| 3                            | Reg.-Bez. Münster   | 112                              | 382          | 285          | 103                   | 207          | 156        | 65             | 175        |
| 4                            | Reg.-Bez. Detmold   | 66                               | 198          | 139          | 64                    | 125          | 89         | 27             | 73         |
| 5                            | Reg.-Bez. Arnsberg  | 85                               | 295          | 209          | 78                    | 153          | 110        | 45             | 142        |
| <b>6</b>                     | <b>Nordrhein-Westfalen</b>  | <b>458</b>                       | <b>1 418</b> | <b>1 007</b> | <b>426</b>            | <b>833</b>   | <b>591</b> | <b>212</b>     | <b>585</b> |
| <b>Baum</b>                  |   |                                  |              |              |                       |              |            |                |            |
| 1                            | Reg.-Bez. Düsseldorf  | 47                               | 184          | 141          | 45                    | 70           | 43         | 22             | 114        |
| 2                            | Reg.-Bez. Köln  | 39                               | 155          | 112          | 30                    | 51           | 28         | 24             | 104        |
| 3                            | Reg.-Bez. Münster   | 45                               | 153          | 112          | 39                    | 66           | 35         | 23             | 87         |
| 4                            | Reg.-Bez. Detmold   | 26                               | 90           | 64           | 24                    | 47           | 26         | 13             | 43         |
| 5                            | Reg.-Bez. Arnsberg  | 37                               | 123          | 82           | 33                    | 59           | 28         | 18             | 64         |
| <b>6</b>                     | <b>Nordrhein-Westfalen</b>  | <b>194</b>                       | <b>705</b>   | <b>510</b>   | <b>171</b>            | <b>293</b>   | <b>160</b> | <b>100</b>     | <b>412</b> |
| <b>sonstige Betriebe mit</b> |   |                                  |              |              |                       |              |            |                |            |
| 1                            | Reg.-Bez. Düsseldorf  | 92                               | 246          | 173          | 83                    | 181          | 121        | 22             | 65         |
| 2                            | Reg.-Bez. Köln  | 44                               | 140          | 96           | 39                    | 91           | 58         | 20             | 49         |
| 3                            | Reg.-Bez. Münster   | 48                               | 137          | 87           | 44                    | 113          | 67         | 9              | 24         |
| 4                            | Reg.-Bez. Detmold   | 34                               | 100          | 67           | 31                    | .            | .          | 9              | .          |
| 5                            | Reg.-Bez. Arnsberg  | 29                               | 83           | 55           | 27                    | .            | .          | 5              | .          |
| <b>6</b>                     | <b>Nordrhein-Westfalen</b>  | <b>247</b>                       | <b>706</b>   | <b>478</b>   | <b>224</b>            | <b>522</b>   | <b>329</b> | <b>65</b>      | <b>184</b> |
| <b>landwirtschaftliche</b>   |   |                                  |              |              |                       |              |            |                |            |
| 1                            | Reg.-Bez. Düsseldorf  | 222                              | 566          | 404          | 202                   | 449          | 308        | 52             | 117        |
| 2                            | Reg.-Bez. Köln  | 152                              | 438          | 294          | 142                   | 329          | 208        | 41             | 109        |
| 3                            | Reg.-Bez. Münster   | 127                              | 373          | 250          | 121                   | 291          | 184        | 42             | 82         |
| 4                            | Reg.-Bez. Detmold   | 70                               | 214          | 138          | 62                    | 148          | 86         | 30             | 66         |
| 5                            | Reg.-Bez. Arnsberg  | 68                               | 199          | 122          | 60                    | 147          | 87         | 17             | 52         |
| <b>6</b>                     | <b>Nordrhein-Westfalen</b>  | <b>639</b>                       | <b>1 790</b> | <b>1 208</b> | <b>587</b>            | <b>1 364</b> | <b>874</b> | <b>182</b>     | <b>426</b> |
| 7                            | davon unter 0,5   | 39                               | 103          | 69           | 34                    | 77           | 45         | 9              | 26         |
| 8                            | 0,5 – 1   | 91                               | 239          | 148          | 88                    | 199          | 118        | 16             | 40         |
| 9                            | 1 – 2   | 91                               | 245          | 155          | 85                    | 196          | 121        | 19             | 49         |
| 10                           | 2 – 3   | 53                               | 144          | 100          | 48                    | 112          | 75         | 16             | 32         |
| 11                           | 3 – 5   | 82                               | 228          | 146          | 75                    | 185          | 118        | 22             | 43         |
| 12                           | 5 – 10  | 117                              | 357          | 244          | 106                   | 267          | 171        | 32             | 90         |
| 13                           | 10 – 20   | 102                              | 268          | 195          | 92                    | 202          | 142        | 36             | 66         |
| 14                           | 20 und mehr   | 64                               | 206          | 151          | 59                    | 126          | 83         | 32             | 80         |

**bau von Gartenbauerzeugnissen 2005**  
**klassen der gärtnerischen Nutzfläche**  
**Beschäftigung**

| zwar                                       |           | Von den familienfremden Arbeitskräften waren |           |            |            |            |           |             |           | Lfd.<br>Nr. |  |
|--|-----------|--|-----------|------------|------------|------------|-----------|-------------|-----------|-------------|--|
| Arbeitskräfte                              |           | Auszubildende                                |           |            | Arbeiter   |            |           | Angestellte |           |             |  |
| AKE  | Betriebe  | Personen                                     | AKE       | Betriebe   | Personen   | AKE        | Betriebe  | Personen    | AKE       |             |  |
| zahl                                       |           |  |           |            |            |            |           |             |           |             |  |
| <b>wiegendem Direktabsatz<sup>1)</sup></b> |           |  |           |            |            |            |           |             |           |             |  |
| <b>bau</b>                                 |           |  |           |            |            |            |           |             |           |             |  |
| 29   | 2         | .  | .         | 8          | 21         | 10         | 3         | 5           | 5         | 1           |  |
| 28   | 2         | .  | .         | 10         | 31         | 18         | 4         | 9           | 7         | 2           |  |
| 40   | 3         | .  | .         | 15         | 28         | 20         | 5         | 7           | 7         | 3           |  |
| 26   | 1         | .  | .         | 10         | 17         | 11         | 4         | .           | .         | 4           |  |
| 29   | 3         | .  | .         | 9          | 19         | 14         | 3         | .           | .         | 5           |  |
| <b>153</b>                                 | <b>11</b> | <b>23</b>                                    | <b>20</b> | <b>52</b>  | <b>116</b> | <b>73</b>  | <b>19</b> | <b>33</b>   | <b>26</b> | <b>6</b>    |  |
| <b>Zierpflanzen</b>                        |           |  |           |            |            |            |           |             |           |             |  |
| 84   | 8         | 9  | 8         | 37         | 68         | 47         | 11        | 16          | 12        | 1           |  |
| 55   | 5         | 7  | 7         | 19         | 47         | 28         | 1         | .           | .         | 2           |  |
| 129  | 13        | 23   | 22        | 48         | 120        | 90         | 8         | 15          | 8         | 3           |  |
| 50   | 9         | 11   | 11        | 20         | 45         | 27         | 5         | .           | .         | 4           |  |
| 98   | 10        | 17   | 16        | 29         | 88         | 58         | 8         | 13          | 7         | 5           |  |
| <b>416</b>                                 | <b>45</b> | <b>67</b>                                    | <b>63</b> | <b>153</b> | <b>368</b> | <b>251</b> | <b>33</b> | <b>54</b>   | <b>34</b> | <b>6</b>    |  |
| <b>schulen</b>                             |           |  |           |            |            |            |           |             |           |             |  |
| 98   | 9         | 24   | 23        | 16         | 66         | 61         | 4         | 7           | 7         | 1           |  |
| 83   | 9         | 16   | 15        | 20         | 66         | 52         | 3         | 4           | 4         | 2           |  |
| 76   | 11        | 18   | 17        | 21         | 57         | 49         | 7         | 9           | 8         | 3           |  |
| 38   | 3         | .  | .         | 10         | 29         | 25         | 1         | .           | .         | 4           |  |
| 54   | 3         | .  | .         | 14         | 44         | 35         | 4         | .           | .         | 5           |  |
| <b>349</b>                                 | <b>35</b> | <b>73</b>                                    | <b>69</b> | <b>81</b>  | <b>262</b> | <b>222</b> | <b>19</b> | <b>28</b>   | <b>25</b> | <b>6</b>    |  |
| <b>Schwerpunkt Erzeugung</b>               |           |  |           |            |            |            |           |             |           |             |  |
| 52   | 4         | .  | .         | 14         | 26         | 20         | 3         | .           | .         | 1           |  |
| 37   | 2         | .  | .         | 12         | 22         | 15         | 7         | 11          | 9         | 2           |  |
| 20   | 3         | .  | .         | 6          | .          | .          | 2         | .           | .         | 3           |  |
| .  | 1         | .  | .         | 4          | .          | .          | 3         | 6           | 6         | 4           |  |
| .  | 2         | .  | .         | 4          | 7          | 6          | 1         | .           | .         | 5           |  |
| <b>149</b>                                 | <b>12</b> | .  | .         | <b>40</b>  | <b>81</b>  | <b>62</b>  | <b>16</b> | <b>32</b>   | <b>29</b> | <b>6</b>    |  |
| <b>Betriebe mit Gartenbau</b>              |           |  |           |            |            |            |           |             |           |             |  |
| 96   | 13        | 19   | 17        | 23         | 34         | 25         | 14        | 21          | 21        | 1           |  |
| 86   | 7         | 13   | 13        | 26         | 64         | 48         | 4         | 7           | 7         | 2           |  |
| 66   | 18        | 21   | 19        | 21         | 36         | 25         | 7         | 10          | 8         | 3           |  |
| 52   | 6         | .  | .         | 22         | 35         | 25         | 8         | 13          | 11        | 4           |  |
| 34   | 2         | .  | .         | 8          | 14         | 9          | 4         | 12          | 11        | 5           |  |
| <b>333</b>                                 | <b>46</b> | <b>63</b>                                    | <b>58</b> | <b>100</b> | <b>183</b> | <b>132</b> | <b>37</b> | <b>63</b>   | <b>58</b> | <b>6</b>    |  |
| 23   | 4         | 6  | 6         | 6          | 11         | 9          | 2         | .           | .         | 7           |  |
| 30   | 5         | 7  | 7         | 7          | 15         | 11         | 5         | 9           | 8         | 8           |  |
| 34   | 3         | 5  | 5         | 14         | 25         | 12         | 5         | 10          | 10        | 9           |  |
| 25   | 4         | 6  | 4         | 7          | 8          | 6          | 4         | 6           | 5         | 10          |  |
| 28   | 3         | 3  | 3         | 14         | 23         | 13         | 1         | .           | .         | 11          |  |
| 73   | 8         | 14   | 13        | 18         | 45         | 34         | 6         | 15          | 14        | 12          |  |
| 52   | 10        | 11   | 10        | 12         | 17         | 14         | 5         | 6           | 6         | 13          |  |
| 68   | 9         | 11   | 10        | 22         | 39         | 33         | 9         | 13          | 12        | 14          |  |

Noch: **11. (807) Arbeitskräfte in Betrieben mit An  
11.4 (807.5) Betriebe insgesamt nach Arbeitskräften,**

| Lfd.<br>Nr.             | Rechtsform                | Ständige Arbeitskräfte insgesamt |              |              | Und zwar              |              |              |                              |              |              |
|-------------------------|---------------------------|----------------------------------|--------------|--------------|-----------------------|--------------|--------------|------------------------------|--------------|--------------|
|                         |                           |                                  |              |              | Familienarbeitskräfte |              |              | familienfremde Arbeitskräfte |              |              |
|                         |                           | Betriebe                         | Personen     | AKE          | Betriebe              | Personen     | AKE          | Betriebe                     | Personen     | AKE          |
|                         |                           | Anzahl                           |              |              |                       |              |              |                              |              |              |
| <b>Betriebe</b>         |                           |                                  |              |              |                       |              |              |                              |              |              |
| <b>Regierungsbezirk</b> |                           |                                  |              |              |                       |              |              |                              |              |              |
| 1                       | Einzelunternehmen         | 1 626                            | 5 342        | 3 856        | 1 626                 | 3 479        | 2 357        | 578                          | 1 863        | 1 499        |
|                         | davon                     |                                  |              |              |                       |              |              |                              |              |              |
| 2                       | Haupterwerbsbetriebe      | 1 473                            | 5 055        | 3 768        | 1 473                 | 3 202        | 2 271        | 572                          | 1 853        | 1 497        |
| 3                       | Nebenerwerbsbetriebe      | 153                              | 287          | 88           | 153                   | 277          | 86           | 6                            | 10           | 2            |
| 4                       | Personengesellschaften    | 195                              | 886          | 734          | –                     | –            | –            | 195                          | 886          | 734          |
| 5                       | Juristische Personen      | 35                               | 204          | 180          | –                     | –            | –            | 35                           | 204          | 180          |
| <b>6</b>                | <b>Betriebe insgesamt</b> | <b>1 856</b>                     | <b>6 432</b> | <b>4 769</b> | <b>1 626</b>          | <b>3 479</b> | <b>2 357</b> | <b>808</b>                   | <b>2 953</b> | <b>2 413</b> |
| <b>Regierungsbezirk</b> |                           |                                  |              |              |                       |              |              |                              |              |              |
| 1                       | Einzelunternehmen         | 895                              | 2 628        | 1 789        | 895                   | 1 825        | 1 157        | 247                          | 803          | 632          |
|                         | davon                     |                                  |              |              |                       |              |              |                              |              |              |
| 2                       | Haupterwerbsbetriebe      | 724                              | 2 326        | 1 699        | 724                   | 1 529        | 1 069        | 241                          | 797          | 630          |
| 3                       | Nebenerwerbsbetriebe      | 171                              | 302          | 90           | 171                   | 296          | 88           | 6                            | 6            | 2            |
| 4                       | Personengesellschaften    | 109                              | 507          | 423          | –                     | –            | –            | 109                          | 507          | 423          |
| 5                       | Juristische Personen      | 17                               | 64           | 55           | –                     | –            | –            | 17                           | 64           | 55           |
| <b>6</b>                | <b>Betriebe insgesamt</b> | <b>1 021</b>                     | <b>3 199</b> | <b>2 267</b> | <b>895</b>            | <b>1 825</b> | <b>1 157</b> | <b>373</b>                   | <b>1 374</b> | <b>1 110</b> |
| <b>Regierungsbezirk</b> |                           |                                  |              |              |                       |              |              |                              |              |              |
| 1                       | Einzelunternehmen         | 715                              | 2 668        | 1 896        | 715                   | 1 551        | 991          | 308                          | 1 117        | 905          |
|                         | davon                     |                                  |              |              |                       |              |              |                              |              |              |
| 2                       | Haupterwerbsbetriebe      | 604                              | 2 479        | 1 848        | 604                   | 1 366        | 944          | 304                          | 1 113        | 904          |
| 3                       | Nebenerwerbsbetriebe      | 111                              | 189          | 48           | 111                   | 185          | 46           | 4                            | 4            | 1            |
| 4                       | Personengesellschaften    | 48                               | 244          | 205          | –                     | –            | –            | 48                           | 244          | 205          |
| 5                       | Juristische Personen      | 25                               | 164          | 126          | –                     | –            | –            | 25                           | 164          | 126          |
| <b>6</b>                | <b>Betriebe insgesamt</b> | <b>788</b>                       | <b>3 076</b> | <b>2 227</b> | <b>715</b>            | <b>1 551</b> | <b>991</b>   | <b>381</b>                   | <b>1 525</b> | <b>1 236</b> |
| <b>Regierungsbezirk</b> |                           |                                  |              |              |                       |              |              |                              |              |              |
| 1                       | Einzelunternehmen         | 494                              | 1 677        | 1 148        | 494                   | 1 027        | 628          | 207                          | 650          | 520          |
|                         | davon                     |                                  |              |              |                       |              |              |                              |              |              |
| 2                       | Haupterwerbsbetriebe      | 386                              | 1 491        | 1 096        | 386                   | 846          | 580          | 202                          | 645          | 516          |
| 3                       | Nebenerwerbsbetriebe      | 108                              | 186          | 52           | 108                   | 181          | 48           | 5                            | 5            | 4            |
| 4                       | Personengesellschaften    | 33                               | 151          | 123          | –                     | –            | –            | 33                           | 151          | 123          |
| 5                       | Juristische Personen      | 14                               | 70           | 54           | –                     | –            | –            | 14                           | 70           | 54           |
| <b>6</b>                | <b>Betriebe insgesamt</b> | <b>541</b>                       | <b>1 898</b> | <b>1 326</b> | <b>494</b>            | <b>1 027</b> | <b>628</b>   | <b>254</b>                   | <b>871</b>   | <b>698</b>   |
| <b>Regierungsbezirk</b> |                           |                                  |              |              |                       |              |              |                              |              |              |
| 1                       | Einzelunternehmen         | 450                              | 1 495        | 1 019        | 450                   | 943          | 590          | 182                          | 552          | 429          |
|                         | davon                     |                                  |              |              |                       |              |              |                              |              |              |
| 2                       | Haupterwerbsbetriebe      | 356                              | 1 331        | 974          | 356                   | 788          | 548          | 174                          | 543          | 426          |
| 3                       | Nebenerwerbsbetriebe      | 94                               | 164          | 45           | 94                    | 155          | 42           | 8                            | 9            | 3            |
| 4                       | Personengesellschaften    | 38                               | 206          | 157          | –                     | –            | –            | 38                           | 206          | 157          |
| 5                       | Juristische Personen      | 16                               | 120          | 109          | –                     | –            | –            | 16                           | 120          | 109          |
| <b>6</b>                | <b>Betriebe insgesamt</b> | <b>504</b>                       | <b>1 821</b> | <b>1 284</b> | <b>450</b>            | <b>943</b>   | <b>590</b>   | <b>236</b>                   | <b>878</b>   | <b>694</b>   |



**bau von Gartenbauerzeugnissen 2005**  
**Rechtsformen und Art der Beschäftigung**

| Von den familienfremden Arbeitskräften waren |            |            |            |              |              |             |            |            | Nicht ständige Arbeitskräfte insgesamt |               |              | Lfd. Nr. |
|--|------------|------------|------------|--------------|--------------|-------------|------------|------------|--|---------------|--------------|----------|
| Auszubildende                                |            |            | Arbeiter   |              |              | Angestellte |            |            | Betriebe                               | Personen      | AKE          |          |
| Betriebe                                     | Personen   | AKE        | Betriebe   | Personen     | AKE          | Betriebe    | Personen   | AKE        |  |               |              |          |
| Anzahl                                       |            |            |            |              |              |             |            |            |  |               |              |          |
| <b>insgesamt</b>                             |            |            |            |              |              |             |            |            |  |               |              |          |
| <b>Düsseldorf</b>                            |            |            |            |              |              |             |            |            |  |               |              |          |
| 121  | 236        | 211        | 464        | 1 348        | 1 081        | 115         | 195        | 177        | 837                                    | 10 402        | 2 422        | 1        |
| 121  | 236        | 211        | 461        | 1 345        | 1 080        | 115         | 195        | 177        | 809                                    | 10 318        | 2 411        | 2        |
| -  | -          | -          | 3          | 3            | 1            | -           | -          | -          | 28                                     | 84            | 10           | 3        |
| 31   | 65         | 62         | 86         | 288          | 240          | 31          | 63         | 59         | 119                                    | 1 996         | 483          | 4        |
| 9  | 31         | 29         | 17         | 86           | 73           | 25          | 62         | 57         | 10                                     | 285           | 24           | 5        |
| <b>161</b>                                   | <b>332</b> | <b>302</b> | <b>567</b> | <b>1 722</b> | <b>1 394</b> | <b>171</b>  | <b>320</b> | <b>292</b> | <b>966</b>                             | <b>12 683</b> | <b>2 929</b> | <b>6</b> |
| <b>Köln</b>                                  |            |            |            |              |              |             |            |            |  |               |              |          |
| 52   | 89         | 84         | 193        | 583          | 459          | 43          | 72         | 60         | 407                                    | 9 056         | 1 888        | 1        |
| 52   | 89         | 84         | 190        | 580          | 458          | 42          | .          | .          | 387                                    | 9 001         | 1 883        | 2        |
| -  | -          | -          | 3          | 3            | 1            | 1           | .          | .          | 20                                     | 55            | 5            | 3        |
| 19   | 58         | 54         | 46         | 170          | 146          | 19          | 48         | 40         | 61                                     | 2 294         | 623          | 4        |
| 4  | 11         | 11         | 8          | 21           | 17           | 12          | 24         | 21         | 5                                      | 40            | 14           | 5        |
| <b>75</b>                                    | <b>158</b> | <b>149</b> | <b>247</b> | <b>774</b>   | <b>623</b>   | <b>74</b>   | <b>144</b> | <b>121</b> | <b>473</b>                             | <b>11 390</b> | <b>2 525</b> | <b>6</b> |
| <b>Münster</b>                               |            |            |            |              |              |             |            |            |  |               |              |          |
| 101  | 183        | 177        | 232        | 790          | 624          | 61          | 109        | 91         | 309                                    | 5 749         | 1 143        | 1        |
| 101  | 183        | 177        | 230        | .            | .            | 61          | 109        | 91         | 291                                    | 5 694         | 1 135        | 2        |
| -  | -          | -          | 2          | .            | .            | -           | -          | -          | 18                                     | 55            | 8            | 3        |
| 9  | 18         | 17         | 26         | 122          | 109          | 7           | 11         | 8          | 24                                     | 519           | 142          | 4        |
| 4  | 9          | 8          | 20         | 113          | 78           | 19          | 35         | 34         | 6                                      | 95            | 42           | 5        |
| <b>114</b>                                   | <b>210</b> | <b>202</b> | <b>278</b> | <b>1 025</b> | <b>812</b>   | <b>87</b>   | <b>155</b> | <b>133</b> | <b>339</b>                             | <b>6 363</b>  | <b>1 327</b> | <b>6</b> |
| <b>Detmold</b>                               |            |            |            |              |              |             |            |            |  |               |              |          |
| 61   | 103        | 96         | 165        | 456          | 367          | 33          | 60         | 47         | 179                                    | 4 313         | 1 018        | 1        |
| 61   | 103        | 96         | 161        | 452          | 364          | 32          | .          | .          | 166                                    | 4 246         | 1 013        | 2        |
| -  | -          | -          | 4          | 4            | 4            | 1           | .          | .          | 13                                     | 67            | 5            | 3        |
| 4  | .          | .          | 20         | 64           | 50           | 7           | 9          | 9          | 20                                     | .             | .            | 4        |
| 1  | .          | .          | 6          | 40           | 30           | 9           | 21         | 19         | 2                                      | .             | .            | 5        |
| <b>66</b>                                    | <b>112</b> | <b>105</b> | <b>191</b> | <b>560</b>   | <b>447</b>   | <b>49</b>   | <b>90</b>  | <b>75</b>  | <b>201</b>                             | <b>5 601</b>  | <b>1 256</b> | <b>6</b> |
| <b>Arnsberg</b>                              |            |            |            |              |              |             |            |            |  |               |              |          |
| 37   | 68         | 65         | 132        | 376          | 301          | 39          | 65         | 48         | 148                                    | 1 224         | 285          | 1        |
| 37   | 68         | 65         | 126        | .            | .            | 39          | 65         | 48         | 142                                    | 1 203         | 284          | 2        |
| -  | -          | -          | 6          | .            | .            | -           | -          | -          | 6                                      | 21            | 1            | 3        |
| 5  | .          | .          | 22         | 87           | 64           | 8           | 14         | 9          | 12                                     | .             | .            | 4        |
| 9  | .          | .          | 8          | 56           | 51           | 12          | 33         | 29         | 6                                      | .             | .            | 5        |
| <b>51</b>                                    | <b>99</b>  | <b>95</b>  | <b>162</b> | <b>519</b>   | <b>416</b>   | <b>59</b>   | <b>112</b> | <b>86</b>  | <b>166</b>                             | <b>1 411</b>  | <b>332</b>   | <b>6</b> |

Noch: **11. (807) Arbeitskräfte in Betrieben mit An**  
 Noch: **11.4 (807.5) Betriebe insgesamt nach Arbeitskräften,**

| Lfd. Nr.                     | Rechtsform                | Ständige Arbeitskräfte insgesamt |               |               | Und zwar              |              |              |                              |              |              |
|------------------------------|---------------------------|----------------------------------|---------------|---------------|-----------------------|--------------|--------------|------------------------------|--------------|--------------|
|                              |                           |                                  |               |               | Familienarbeitskräfte |              |              | familienfremde Arbeitskräfte |              |              |
|                              |                           | Betriebe                         | Personen      | AKE           | Betriebe              | Personen     | AKE          | Betriebe                     | Personen     | AKE          |
|                              |                           | Anzahl                           |               |               |                       |              |              |                              |              |              |
| <b>Nordrhein-</b>            |                           |                                  |               |               |                       |              |              |                              |              |              |
| <b>Betriebe</b>              |                           |                                  |               |               |                       |              |              |                              |              |              |
| 1                            | Einzelunternehmen         | 4 180                            | 13 810        | 9 707         | 4 180                 | 8 825        | 5 722        | 1 522                        | 4 985        | 3 985        |
|                              | davon                     |                                  |               |               |                       |              |              |                              |              |              |
| 2                            | Haupterwerbsbetriebe      | 3 543                            | 12 682        | 9 385         | 3 543                 | 7 731        | 5 412        | 1 493                        | 4 951        | 3 973        |
| 3                            | Nebenerwerbsbetriebe      | 637                              | 1 128         | 323           | 637                   | 1 094        | 311          | 29                           | 34           | 12           |
| 4                            | Personengesellschaften    | 423                              | 1 994         | 1 642         | –                     | –            | –            | 423                          | 1 994        | 1 642        |
| 5                            | Juristische Personen      | 107                              | 622           | 523           | –                     | –            | –            | 107                          | 622          | 523          |
| <b>6</b>                     | <b>Betriebe insgesamt</b> | <b>4 710</b>                     | <b>16 426</b> | <b>11 873</b> | <b>4 180</b>          | <b>8 825</b> | <b>5 722</b> | <b>2 052</b>                 | <b>7 601</b> | <b>6 151</b> |
| <b>davon Garten</b>          |                           |                                  |               |               |                       |              |              |                              |              |              |
| 7                            | Einzelunternehmen         | 3 593                            | 12 223        | 8 668         | 3 593                 | 7 461        | 4 848        | 1 392                        | 4 762        | 3 820        |
|                              | davon                     |                                  |               |               |                       |              |              |                              |              |              |
| 8                            | Haupterwerbsbetriebe      | 3 013                            | 11 213        | 8 383         | 3 013                 | 6 482        | 4 573        | 1 366                        | 4 731        | 3 810        |
| 9                            | Nebenerwerbsbetriebe      | 580                              | 1 010         | 285           | 580                   | 979          | 275          | 26                           | 31           | 10           |
| 10                           | Personengesellschaften    | 383                              | 1 836         | 1 516         | –                     | –            | –            | 383                          | 1 836        | 1 516        |
| 11                           | Juristische Personen      | 95                               | 577           | 481           | –                     | –            | –            | 95                           | 577          | 481          |
| <b>12</b>                    | <b>Betriebe insgesamt</b> | <b>4 071</b>                     | <b>14 636</b> | <b>10 665</b> | <b>3 593</b>          | <b>7 461</b> | <b>4 848</b> | <b>1 870</b>                 | <b>7 175</b> | <b>5 817</b> |
| <b>darunter Betriebe mit</b> |                           |                                  |               |               |                       |              |              |                              |              |              |
| 13                           | Einzelunternehmen         | 3 107                            | 10 420        | 7 332         | 3 107                 | 6 440        | 4 150        | 1 139                        | 3 980        | 3 182        |
|                              | davon                     |                                  |               |               |                       |              |              |                              |              |              |
| 14                           | Haupterwerbsbetriebe      | 2 575                            | 9 501         | 7 076         | 2 575                 | 5 546        | 3 903        | 1 119                        | 3 955        | 3 174        |
| 15                           | Nebenerwerbsbetriebe      | 532                              | 919           | 256           | 532                   | 894          | 248          | 20                           | 25           | 8            |
| 16                           | Personengesellschaften    | 328                              | 1 580         | 1 309         | –                     | –            | –            | 328                          | 1 580        | 1 309        |
| 17                           | Juristische Personen      | 58                               | 400           | 329           | –                     | –            | –            | 58                           | 400          | 329          |
| <b>18</b>                    | <b>Betriebe insgesamt</b> | <b>3 493</b>                     | <b>12 400</b> | <b>8 969</b>  | <b>3 107</b>          | <b>6 440</b> | <b>4 150</b> | <b>1 525</b>                 | <b>5 960</b> | <b>4 819</b> |
| <b>landwirtschaftliche</b>   |                           |                                  |               |               |                       |              |              |                              |              |              |
| 19                           | Einzelunternehmen         | 587                              | 1 587         | 1 040         | 587                   | 1 364        | 874          | 130                          | 223          | 165          |
|                              | davon                     |                                  |               |               |                       |              |              |                              |              |              |
| 20                           | Haupterwerbsbetriebe      | 530                              | 1 469         | 1 002         | 530                   | 1 249        | 838          | 127                          | 220          | 163          |
| 21                           | Nebenerwerbsbetriebe      | 57                               | 118           | 38            | 57                    | 115          | 36           | 3                            | 3            | 2            |
| 22                           | Personengesellschaften    | 40                               | 158           | 126           | –                     | –            | –            | 40                           | 158          | 126          |
| 23                           | Juristische Personen      | 12                               | 45            | 42            | –                     | –            | –            | 12                           | 45           | 42           |
| <b>24</b>                    | <b>Betriebe insgesamt</b> | <b>639</b>                       | <b>1 790</b>  | <b>1 208</b>  | <b>587</b>            | <b>1 364</b> | <b>874</b>   | <b>182</b>                   | <b>426</b>   | <b>333</b>   |

**bau von Gartenbauerzeugnissen 2005**  
**Rechtsformen und Art der Beschäftigung**

| Von den familienfremden Arbeitskräften waren |            |            |              |              |              |             |            |            | Nicht ständige Arbeitskräfte insgesamt |               |              | Lfd. Nr.  |
|--|------------|------------|--------------|--------------|--------------|-------------|------------|------------|--|---------------|--------------|-----------|
| Auszubildende                                |            |            | Arbeiter     |              |              | Angestellte |            |            | Betriebe                               | Personen      | AKE          |           |
| Betriebe                                     | Personen   | AKE        | Betriebe     | Personen     | AKE          | Betriebe    | Personen   | AKE        |  |               |              |           |
| Anzahl                                       |            |            |              |              |              |             |            |            |  |               |              |           |
| <b>Westfalen</b>                             |            |            |              |              |              |             |            |            |  |               |              |           |
| <b>insgesamt</b>                             |            |            |              |              |              |             |            |            |  |               |              |           |
| 372  | 679        | 632        | 1 186        | 3 553        | 2 832        | 291         | 501        | 423        | 1 880                                  | 30 744        | 6 756        | 1         |
| 372  | 679        | 632        | 1 168        | 3 534        | 2 823        | 289         | .          | .          | 1 795                                  | 30 462        | 6 726        | 2         |
| -  | -          | -          | 18           | 19           | 9            | 2           | .          | .          | 85                                     | 282           | 29           | 3         |
| 68   | 158        | 149        | 200          | 731          | 610          | 72          | 145        | 126        | 236                                    | 6 195         | 1 501        | 4         |
| 27   | 74         | 70         | 59           | 316          | 249          | 77          | 175        | 159        | 29                                     | 509           | 113          | 5         |
| <b>467</b>                                   | <b>911</b> | <b>851</b> | <b>1 445</b> | <b>4 600</b> | <b>3 691</b> | <b>440</b>  | <b>821</b> | <b>707</b> | <b>2 145</b>                           | <b>37 448</b> | <b>8 369</b> | <b>6</b>  |
| <b>baubetriebe</b>                           |            |            |              |              |              |             |            |            |  |               |              |           |
| 334  | 634        | 592        | 1 105        | 3 425        | 2 742        | 268         | 474        | 399        | 1 614                                  | 28 462        | 6 280        | 7         |
| 334  | 634        | 592        | 1 090        | 3 409        | 2 736        | 266         | .          | .          | 1 539                                  | 28 207        | 6 253        | 8         |
| -  | -          | -          | 15           | 16           | 7            | 2           | .          | .          | 75                                     | 255           | 27           | 9         |
| 64   | 146        | 137        | 185          | 683          | 574          | 68          | 140        | 121        | 213                                    | .             | .            | 10        |
| 23   | 68         | 64         | 55           | 309          | 243          | 67          | 144        | 130        | 28                                     | .             | .            | 11        |
| <b>421</b>                                   | <b>848</b> | <b>793</b> | <b>1 345</b> | <b>4 417</b> | <b>3 559</b> | <b>403</b>  | <b>758</b> | <b>650</b> | <b>1 855</b>                           | <b>34 996</b> | <b>7 858</b> | <b>12</b> |
| <b>Schwerpunkt Erzeugung</b>                 |            |            |              |              |              |             |            |            |  |               |              |           |
| 271  | 532        | 497        | 901          | 2 870        | 2 283        | 218         | 381        | 325        | 1 485                                  | 28 037        | 6 160        | 13        |
| 271  | 532        | 497        | 889          | 2 857        | 2 278        | 217         | .          | .          | 1 417                                  | 27 797        | 6 135        | 14        |
| -  | -          | -          | 12           | 13           | 6            | 1           | .          | .          | 68                                     | 240           | 24           | 15        |
| 55   | 122        | 114        | 156          | 592          | 500          | 52          | 105        | 93         | 196                                    | 5 970         | 1 454        | 16        |
| 15   | 57         | 55         | 36           | 220          | 162          | 47          | 101        | 93         | 17                                     | 198           | 78           | 17        |
| <b>341</b>                                   | <b>711</b> | <b>666</b> | <b>1 093</b> | <b>3 682</b> | <b>2 946</b> | <b>317</b>  | <b>587</b> | <b>511</b> | <b>1 698</b>                           | <b>34 205</b> | <b>7 692</b> | <b>18</b> |
| <b>Betriebe mit Gartenbau</b>                |            |            |              |              |              |             |            |            |  |               |              |           |
| 38   | 45         | 40         | 81           | 128          | 90           | 23          | 27         | 24         | 266                                    | 2 282         | 475          | 19        |
| 38   | 45         | 40         | 78           | 125          | 88           | 23          | 27         | 24         | 256                                    | 2 255         | 474          | 20        |
| -  | -          | -          | 3            | 3            | 2            | -           | -          | -          | 10                                     | 27            | 2            | 21        |
| 4  | 12         | 12         | 15           | 48           | 36           | 4           | 5          | 5          | 23                                     | .             | .            | 22        |
| 4  | 6          | 6          | 4            | 7            | 6            | 10          | 31         | 29         | 1                                      | .             | .            | 23        |
| <b>46</b>                                    | <b>63</b>  | <b>58</b>  | <b>100</b>   | <b>183</b>   | <b>132</b>   | <b>37</b>   | <b>63</b>  | <b>58</b>  | <b>290</b>                             | <b>2 452</b>  | <b>511</b>   | <b>24</b> |

## 12. (808) Betriebe mit Anbau von Gartenbauerzeugnissen 2005 und Dienstleistungen 2004 nach Größen

| Lfd.<br>Nr.                  | Gärtnerische Nutzfläche (GN)<br>von ... bis unter ... ha<br>Betriebstyp | Insgesamt    |              |                        |               | Und zwar Betriebe mit    |              |                        |               |
|------------------------------|---|--------------|--------------|------------------------|---------------|--------------------------|--------------|------------------------|---------------|
|                              |   | Betriebe     | GN           | Gewächs-<br>hausfläche | Arbeitskräfte | Verkauf von Handelswaren |              |                        |               |
|                              |   |              |              |                        |               | Betriebe                 | GN           | Gewächs-<br>hausfläche | Arbeitskräfte |
|                              |   | Anzahl       | ha           |                        | AKE           | Anzahl                   | ha           |                        | AKE           |
| <b>Nordrhein-</b>            |   |              |              |                        |               |                          |              |                        |               |
| <b>Betriebe</b>              |   |              |              |                        |               |                          |              |                        |               |
| 1                            | unter 0,5   | 580          | 127          | 69,40                  | 1 499         | 281                      | 65           | 35,85                  | 716           |
| 2                            | 0,5 – 1   | 238          | 163          | 54,99                  | 806           | 146                      | 100          | 37,68                  | 514           |
| 3                            | 1 – 2   | 202          | 266          | 40,33                  | 596           | 125                      | 166          | 27,80                  | 373           |
| 4                            | 2 – 3   | 127          | 300          | 18,30                  | 459           | 68                       | 161          | 10,14                  | 225           |
| 5                            | 3 – 5   | 105          | 399          | 16,75                  | 388           | 71                       | 269          | 11,62                  | 254           |
| 6                            | 5 – 10  | 110          | 791          | 17,94                  | 534           | 81                       | 588          | 10,80                  | 378           |
| 7                            | 10 – 20   | 68           | 944          | 3,56                   | 540           | 57                       | 798          | 3,49                   | 438           |
| 8                            | 20 und mehr   | 56           | 2 433        | 7,45                   | 1 345         | 51                       | 2 269        | 7,30                   | 1 270         |
| <b>9</b>                     | <b>Insgesamt</b>  | <b>1 486</b> | <b>5 424</b> | <b>228,71</b>          | <b>6 167</b>  | <b>880</b>               | <b>4 414</b> | <b>144,70</b>          | <b>4 167</b>  |
| <b>davon Garten</b>          |   |              |              |                        |               |                          |              |                        |               |
| 10                           | Zusammen  | 1 431        | 5 196        | 228,36                 | 5 968         | 834                      | 4 227        | .                      | 4 002         |
| <b>darunter Betriebe mit</b> |   |              |              |                        |               |                          |              |                        |               |
| 11                           | Zusammen  | 853          | 4 531        | 165,85                 | 4 105         | 566                      | 3 928        | 109,73                 | 3 169         |
| <b>nach</b>                  |   |              |              |                        |               |                          |              |                        |               |
| 12                           | Obstbau   | 31           | 412          | .                      | 400           | 26                       | 400          | .                      | 397           |
| 13                           | Gemüsebau   | 126          | 1 583        | 23,49                  | 895           | 113                      | 1 516        | 21,94                  | 827           |
| 14                           | Blumen und Zierpflanzen   | 428          | 368          | 118,88                 | 1 358         | 234                      | 221          | 71,13                  | 820           |
| 15                           | Baumschulen   | 144          | 1 447        | 9,07                   | 914           | 98                       | 1 228        | 5,54                   | 741           |
| 16                           | Sonstige Betriebe mit<br>Schwerpunkt Erzeugung                          | 124          | 721          | .                      | 539           | 95                       | 564          | .                      | 384           |
| <b>darunter mit über</b>     |   |              |              |                        |               |                          |              |                        |               |
| 17                           | Obstbau   | 20           | 202          | .                      | 69            | 17                       | 195          | .                      | 67            |
| 18                           | Gemüsebau   | 79           | 489          | 10,81                  | 368           | 74                       | 475          | 10,16                  | 347           |
| 19                           | Blumen und Zierpflanzen   | 283          | 167          | 60,33                  | 756           | 156                      | 100          | 36,23                  | 463           |
| 20                           | Baumschulen   | 74           | 412          | 2,71                   | 333           | 47                       | 326          | 1,93                   | 240           |
| 21                           | Sonstige Betriebe mit<br>Schwerpunkt Erzeugung                          | 89           | 420          | .                      | 330           | 69                       | 350          | .                      | 254           |
| <b>landwirtschaftliche</b>   |   |              |              |                        |               |                          |              |                        |               |
| 22                           | Zusammen  | 55           | 228          | 0,35                   | 199           | 46                       | 187          | .                      | 165           |

1) Betriebe mit mehr als 50 % der Einnahmen aus eigener Erzeugung durch Absatz direkt an den Endverbraucher

**und Einnahmen aus gartenbaulichen Handelsklassen der gärtnerischen Nutzfläche**

| Einnahmen aus                              |            |                   |               |                            |            |                   |               |                           |            |                   |               | Lfd.<br>Nr. |
|--|------------|-------------------|---------------|----------------------------|------------|-------------------|---------------|---------------------------|------------|-------------------|---------------|-------------|
| Friedhofsgärtnerei/Grabpflege              |            |                   |               | Garten- und Landschaftsbau |            |                   |               | sonstige Dienstleistungen |            |                   |               |             |
| Betriebe                                   | GN         | Gewächshausfläche | Arbeitskräfte | Betriebe                   | GN         | Gewächshausfläche | Arbeitskräfte | Betriebe                  | GN         | Gewächshausfläche | Arbeitskräfte |             |
| Anzahl                                     | ha         |                   | AKE           | Anzahl                     | ha         |                   | AKE           | Anzahl                    | ha         |                   | AKE           |             |
| <b>Westfalen</b>                           |            |                   |               |                            |            |                   |               |                           |            |                   |               |             |
| <b>insgesamt</b>                           |            |                   |               |                            |            |                   |               |                           |            |                   |               |             |
| 360  | 74         | 39,50             | 983           | 125                        | 29         | 12,57             | 376           | 354                       | 73         | 41,16             | 950           | 1           |
| 87   | 61         | 18,38             | 307           | 63                         | 43         | 7,44              | 227           | 98                        | 69         | 25,37             | 393           | 2           |
| 41   | 53         | 8,75              | 116           | 63                         | 80         | 4,40              | 176           | 58                        | 77         | 17,55             | 205           | 3           |
| 19   | 46         | 3,29              | 90            | 56                         | 131        | 5,02              | 214           | 30                        | 72         | 7,10              | 147           | 4           |
| 9  | 35         | 1,72              | 32            | 34                         | 130        | 2,44              | 127           | 15                        | 58         | 6,26              | 82            | 5           |
| 2  | .          | .                 | .             | 28                         | 189        | 2,30              | 144           | 12                        | 85         | 6,31              | 80            | 6           |
| 1  | .          | .                 | .             | 9                          | 126        | .                 | 96            | 4                         | 45         | .                 | .             | 7           |
| -  | -          | -                 | -             | 6                          | 240        | .                 | 87            | 3                         | 75         | .                 | .             | 8           |
| <b>519</b>                                 | <b>297</b> | <b>72,19</b>      | <b>1 554</b>  | <b>384</b>                 | <b>968</b> | <b>34,93</b>      | <b>1 448</b>  | <b>574</b>                | <b>554</b> | <b>103,99</b>     | <b>1 906</b>  | <b>9</b>    |
| <b>baubetriebe</b>                         |            |                   |               |                            |            |                   |               |                           |            |                   |               |             |
| 519  | 297        | 72,19             | 1 554         | 378                        | 947        | 34,93             | 1 432         | 569                       | 525        | .                 | 1 879         | 10          |
| <b>Schwerpunkt Erzeugung</b>               |            |                   |               |                            |            |                   |               |                           |            |                   |               |             |
| 211  | 154        | 37,09             | 539           | 138                        | 506        | 16,05             | 517           | 256                       | 328        | 62,49             | 861           | 11          |
| <b>Betriebstyp</b>                         |            |                   |               |                            |            |                   |               |                           |            |                   |               |             |
| 1  | .          | -                 | .             | 3                          | 11         | .                 | 2             | 2                         | .          | -                 | .             | 12          |
| 7  | 6          | 1,71              | 21            | 5                          | 37         | .                 | 26            | 9                         | 35         | 1,79              | 45            | 13          |
| 179  | 90         | 32,82             | 449           | 56                         | 42         | 11,09             | 140           | 211                       | 164        | 55,61             | 687           | 14          |
| 11   | 40         | .                 | 33            | 58                         | 302        | 3,16              | 241           | 11                        | 44         | 2,00              | 39            | 15          |
| 13   | .          | .                 | .             | 16                         | 115        | 1,49              | 108           | 23                        | .          | 3,09              | .             | 16          |
| <b>wiegendem Direktabsatz<sup>1)</sup></b> |            |                   |               |                            |            |                   |               |                           |            |                   |               |             |
| 1  | .          | -                 | .             | 1                          | .          | -                 | .             | 2                         | .          | -                 | .             | 17          |
| 4  | 4          | 0,96              | 13            | 3                          | .          | .                 | .             | 5                         | 2          | 0,83              | 14            | 18          |
| 136  | 61         | 22,05             | 333           | 41                         | 30         | 8,41              | 116           | 145                       | 78         | 30,52             | 421           | 19          |
| 9  | .          | .                 | .             | 38                         | 151        | 1,52              | 148           | 6                         | 18         | 0,15              | 17            | 20          |
| 13   | .          | .                 | .             | 8                          | .          | .                 | .             | 17                        | .          | 2,33              | .             | 21          |
| <b>Betriebe mit Gartenbau</b>              |            |                   |               |                            |            |                   |               |                           |            |                   |               |             |
| -  | -          | -                 | -             | 6                          | 21         | -                 | 16            | 5                         | 29         | .                 | 27            | 22          |

**13. (809) Betriebe, die in der Hand eines Einzelunternehmens  
nach sozialökonomischer Gliederung und**

| Lfd.<br>Nr.                  | Gärtnerische Nutzfläche (GN)<br>von ... bis unter ... ha<br>Betriebstyp | Insgesamt    |               |               |                        |                              | Davon        |               |               |  |
|------------------------------|---|--------------|---------------|---------------|------------------------|------------------------------|--------------|---------------|---------------|--|
|                              |   | Betriebe     | LF            | GN            |                        |                              | Betriebe     | LF            | Haupterwerbs  |  |
|                              |   |              |               | zusammen      | Gewächs-<br>hausfläche | abgedeckte<br>Freilandfläche |              |               | GN            |  |
|                              |   | Anzahl       | ha            |               |                        |                              | Anzahl       | ha            |               |  |
| <b>Nordrhein-</b>            |   |              |               |               |                        |                              |              |               |               |  |
| <b>Betriebe</b>              |   |              |               |               |                        |                              |              |               |               |  |
| 1                            | unter 0,5   | 860          | 2 106         | 212           | 110,78                 | 4                            | 681          | 1 677         | 165           |  |
| 2                            | 0,5 – 1   | 681          | 5 374         | 464           | 167,57                 | 14                           | 524          | 4 575         | 361           |  |
| 3                            | 1 – 2   | 680          | 6 468         | 907           | 204,06                 | 53                           | 531          | 5 641         | 711           |  |
| 4                            | 2 – 3   | 369          | 4 462         | 874           | 102,25                 | 65                           | 305          | 4 036         | 725           |  |
| 5                            | 3 – 5   | 431          | 7 627         | 1 622         | 119,34                 | 134                          | 383          | 6 980         | 1 447         |  |
| 6                            | 5 – 10  | 451          | 13 594        | 3 113         | 94,12                  | 359                          | 418          | 12 934        | 2 907         |  |
| 7                            | 10 – 20   | 396          | 15 935        | 5 516         | 55,82                  | 771                          | 390          | .             | .             |  |
| 8                            | 20 und mehr   | 312          | 26 897        | 13 094        | 27,67                  | 2 068                        | 311          | .             | .             |  |
| <b>9</b>                     | <b>Insgesamt</b>  | <b>4 180</b> | <b>82 464</b> | <b>25 802</b> | <b>881,61</b>          | <b>3 468</b>                 | <b>3 543</b> | <b>78 464</b> | <b>24 812</b> |  |
| <b>davon Garten</b>          |   |              |               |               |                        |                              |              |               |               |  |
| 10                           | Zusammen  | 3 593        | 42 829        | 21 323        | 877,43                 | 3 158                        | 3 013        | 40 530        | 20 425        |  |
| <b>darunter Betriebe mit</b> |   |              |               |               |                        |                              |              |               |               |  |
| 11                           | Zusammen  | 3 107        | 41 750        | 20 840        | 825,07                 | 3 150                        | 2 575        | 39 566        | 19 989        |  |
| <b>nach</b>                  |   |              |               |               |                        |                              |              |               |               |  |
| 12                           | Obstbau   | 233          | 2 483         | 1 859         | 0,48                   | 42                           | 103          | 2 146         | 1 691         |  |
| 13                           | Gemüsebau   | 772          | 18 142        | 10 658        | 139,83                 | 2 430                        | 645          | 17 558        | 10 318        |  |
| 14                           | Blumen und Zierpflanzen   | 1 342        | 3 276         | 2 533         | 626,48                 | 193                          | 1 222        | 3 131         | 2 452         |  |
| 15                           | Baumschulen   | 337          | 3 681         | 2 560         | 20,90                  | 20                           | 243          | 3 424         | 2 416         |  |
| 16                           | Sonstige Betriebe mit<br>Schwerpunkt Erzeugung                          | 423          | 14 167        | 3 230         | 37,38                  | 464                          | 362          | 13 306        | 3 112         |  |
| <b>landwirtschaftliche</b>   |   |              |               |               |                        |                              |              |               |               |  |
| 17                           | Zusammen  | 587          | 39 634        | 4 479         | 4,18                   | 310                          | 530          | 37 934        | 4 387         |  |

**geführt werden, mit Anbau von Gartenbauerzeugnissen 2005**  
**Größenklassen der gärtnerischen Nutzfläche**

| betriebe                      |                              | Nebenerwerbsbetriebe |              |            |                        |                              | Betriebe mit Einkommen des Betriebsinhabers bzw. Ehegatten durch Erwerbstätigkeit außerhalb des Betriebes |               |              |                        |                              | Lfd<br>Nr |
|-------------------------------|------------------------------|----------------------|--------------|------------|------------------------|------------------------------|---|---------------|--------------|------------------------|------------------------------|-----------|
| Gewächs-<br>hausfläche        | abgedeckte<br>Freilandfläche | Betriebe             | LF           | GN         |                        |                              | Betriebe  | LF            | GN           |                        |                              |           |
|                               |                              |                      |              | zusammen   | Gewächs-<br>hausfläche | abgedeckte<br>Freilandfläche |   |               | zusammen     | Gewächs-<br>hausfläche | abgedeckte<br>Freilandfläche |           |
|                               |                              | Anzahl               | ha           |            |                        |                              | Anzahl  | ha            |              |                        |                              |           |
| <b>Westfalen</b>              |                              |                      |              |            |                        |                              |   |               |              |                        |                              |           |
| <b>insgesamt</b>              |                              |                      |              |            |                        |                              |   |               |              |                        |                              |           |
| 98,74                         | 3                            | 179                  | 428          | 47         | 12,04                  | 1                            | 203   | 541           | 51           | 19,70                  | 1                            | 1         |
| 161,67                        | 11                           | 157                  | 800          | 104        | 5,90                   | 3                            | 161   | 1 685         | 108          | 17,26                  | 6                            | 2         |
| 196,42                        | 46                           | 149                  | 827          | 196        | 7,64                   | 7                            | 192   | 2 116         | 256          | 24,21                  | 14                           | 3         |
| 100,34                        | 59                           | 64                   | 426          | 149        | 1,90                   | 6                            | 92  | 1 272         | 213          | 7,11                   | 19                           | 4         |
| 114,22                        | 122                          | 48                   | 647          | 175        | 5,13                   | 12                           | 108   | 2 057         | 411          | 17,45                  | 36                           | 5         |
| .                             | 349                          | 33                   | 660          | 205        | .                      | 10                           | 96  | 2 690         | 633          | 4,27                   | 70                           | 6         |
| .                             | .                            | 6                    | .            | .          | .                      | .                            | 71  | 2 807         | 969          | 8,94                   | 141                          | 7         |
| 27,67                         | .                            | 1                    | .            | .          | -                      | .                            | 52  | 4 434         | 2 224        | 2,75                   | 380                          | 8         |
| <b>847,63</b>                 | <b>3 389</b>                 | <b>637</b>           | <b>4 000</b> | <b>990</b> | <b>33,98</b>           | <b>79</b>                    | <b>975</b>  | <b>17 601</b> | <b>4 865</b> | <b>101,69</b>          | <b>667</b>                   | <b>9</b>  |
| <b>baubetriebe</b>            |                              |                      |              |            |                        |                              |   |               |              |                        |                              |           |
| .                             | 3 085                        | 580                  | 2 299        | 898        | .                      | 72                           | 822   | 8 127         | 3 937        | 101,57                 | 595                          | 10        |
| <b>Schwerpunkt Erzeugung</b>  |                              |                      |              |            |                        |                              |   |               |              |                        |                              |           |
| 793,14                        | 3 079                        | 532                  | 2 184        | 852        | 31,93                  | 71                           | 727   | 7 940         | 3 834        | 95,99                  | 593                          | 11        |
| <b>Betriebstyp</b>            |                              |                      |              |            |                        |                              |   |               |              |                        |                              |           |
| 129,71                        | .                            | 130                  | 337          | 169        | .                      | .                            | 109   | 605           | 398          | .                      | 6                            | 12        |
| 607,26                        | 2 369                        | 127                  | 583          | 340        | 10,12                  | 61                           | 193   | 3 319         | 1 892        | 19,00                  | 445                          | 13        |
| .                             | 191                          | 120                  | 145          | 81         | 19,22                  | 2                            | 208   | 613           | 470          | 67,71                  | 19                           | 14        |
| .                             | .                            | 94                   | 257          | 144        | .                      | .                            | 115   | 745           | 498          | 4,38                   | 7                            | 15        |
| 35,86                         | 460                          | 61                   | 862          | 118        | 1,52                   | 5                            | 102   | 2 658         | 576          | .                      | 117                          | 16        |
| <b>Betriebe mit Gartenbau</b> |                              |                      |              |            |                        |                              |   |               |              |                        |                              |           |
| .                             | 304                          | 57                   | 1 700        | 92         | .                      | 7                            | 153   | 9 474         | 928          | 0,12                   | 71                           | 17        |

**14. (810) Betriebe mit Anbau von Gartenbauerzeugnissen**  
**14.1 (810.1) Betriebe insgesamt nach Absatzwegen und**

| Lfd. Nr.                | Gärtnerische Nutzfläche (GN) von ... bis unter ... ha<br>Betriebstyp | Insgesamt    |               | über Erzeugerorganisationen | über Versteigerungen, Absatzgenossenschaften, Erzeuger-Großmarkt | über Großmarkt (Selbstvermarkter) | Und zwar       |            |           |
|-------------------------|--|--------------|---------------|-----------------------------|--|-----------------------------------|----------------|------------|-----------|
|                         |  |              |               |                             |  |                                   | über Groß- und |            | zusammen  |
|                         |  | Betriebe     | GN            | Be                          |  |                                   |                |            |           |
|                         |  | Anzahl       | ha            | An                          |  |                                   |                |            |           |
| <b>Betriebe</b>         |  |              |               |                             |  |                                   |                |            |           |
| <b>Regierungsbezirk</b> |  |              |               |                             |  |                                   |                |            |           |
| 1                       | unter 0,5  | 283          | 74            | 17                          | 87   | 11                                | 42             | 18         | 9         |
| 2                       | 0,5 – 1  | 295          | 204           | 31                          | 143  | 24                                | 56             | 37         | 5         |
| 3                       | 1 – 2  | 357          | 480           | 42                          | 177  | 27                                | 87             | 54         | 11        |
| 4                       | 2 – 3  | 199          | 474           | 21                          | 107  | 11                                | 48             | 35         | 3         |
| 5                       | 3 – 5  | 223          | 844           | 35                          | 118  | 19                                | 72             | 54         | 8         |
| 6                       | 5 – 10   | 211          | 1 460         | 31                          | 97   | 22                                | 72             | 53         | 2         |
| 7                       | 10 – 20  | 163          | 2 273         | 27                          | 78   | 15                                | 51             | 36         | 5         |
| 8                       | 20 und mehr  | 125          | 5 367         | 16                          | 51   | 12                                | 46             | 33         | 3         |
| <b>9</b>                | <b>Insgesamt</b>   | <b>1 856</b> | <b>11 177</b> | <b>220</b>                  | <b>858</b>   | <b>141</b>                        | <b>474</b>     | <b>320</b> | <b>46</b> |
| <b>Regierungsbezirk</b> |  |              |               |                             |  |                                   |                |            |           |
| 1                       | unter 0,5  | 178          | 42            | 4                           | 30   | 15                                | 38             | 10         | 7         |
| 2                       | 0,5 – 1  | 133          | 90            | 9                           | 31   | 15                                | 28             | 11         | 7         |
| 3                       | 1 – 2  | 132          | 178           | 13                          | 33   | 11                                | 32             | 16         | 6         |
| 4                       | 2 – 3  | 96           | 229           | 5                           | 37   | 9                                 | 24             | 11         | 3         |
| 5                       | 3 – 5  | 106          | 398           | 11                          | 35   | 16                                | 24             | 17         | 1         |
| 6                       | 5 – 10   | 129          | 909           | 17                          | 50   | 11                                | 40             | 31         | 5         |
| 7                       | 10 – 20  | 125          | 1 730         | 21                          | 55   | 14                                | 31             | 25         | 8         |
| 8                       | 20 und mehr  | 122          | 5 558         | 33                          | 51   | 8                                 | 46             | 41         | 7         |
| <b>9</b>                | <b>Insgesamt</b>   | <b>1 021</b> | <b>9 135</b>  | <b>113</b>                  | <b>322</b>   | <b>99</b>                         | <b>263</b>     | <b>162</b> | <b>44</b> |
| <b>Regierungsbezirk</b> |  |              |               |                             |  |                                   |                |            |           |
| 1                       | unter 0,5  | 164          | 43            | 2                           | 17   | 3                                 | 20             | 7          | 4         |
| 2                       | 0,5 – 1  | 137          | 94            | 12                          | 29   | 6                                 | 28             | 19         | 2         |
| 3                       | 1 – 2  | 115          | 153           | 12                          | 28   | 7                                 | 37             | 23         | 8         |
| 4                       | 2 – 3  | 60           | 140           | 2                           | 12   | 2                                 | 20             | 14         | 5         |
| 5                       | 3 – 5  | 70           | 265           | 7                           | 9  | 4                                 | 20             | 6          | 6         |
| 6                       | 5 – 10   | 85           | 590           | 5                           | 8  | 8                                 | 29             | 16         | 6         |
| 7                       | 10 – 20  | 88           | 1 204         | 13                          | 13   | 6                                 | 40             | 22         | 8         |
| 8                       | 20 und mehr  | 69           | 2 927         | 9                           | 8  | 8                                 | 34             | 24         | 3         |
| <b>9</b>                | <b>Insgesamt</b>   | <b>788</b>   | <b>5 416</b>  | <b>62</b>                   | <b>124</b>   | <b>44</b>                         | <b>228</b>     | <b>131</b> | <b>42</b> |
| <b>Regierungsbezirk</b> |  |              |               |                             |  |                                   |                |            |           |
| 1                       | unter 0,5  | 145          | 37            | 6                           | 10   | 7                                 | 24             | 7          | 6         |
| 2                       | 0,5 – 1  | 80           | 56            | 6                           | 7  | 5                                 | 17             | 8          | 4         |
| 3                       | 1 – 2  | 92           | 125           | 6                           | 13   | 10                                | 25             | 15         | 1         |
| 4                       | 2 – 3  | 46           | 108           | 5                           | 6  | 2                                 | 12             | 9          | 1         |
| 5                       | 3 – 5  | 49           | 185           | 4                           | 3  | 4                                 | 13             | 6          | 3         |
| 6                       | 5 – 10   | 51           | 343           | 7                           | 7  | 3                                 | 11             | 8          | 4         |
| 7                       | 10 – 20  | 42           | 590           | 8                           | 5  | 9                                 | 24             | 18         | 3         |
| 8                       | 20 und mehr  | 36           | 2 144         | 11                          | 4  | 3                                 | 17             | 12         | 3         |
| <b>9</b>                | <b>Insgesamt</b>   | <b>541</b>   | <b>3 587</b>  | <b>53</b>                   | <b>55</b>  | <b>43</b>                         | <b>143</b>     | <b>83</b>  | <b>25</b> |
| <b>Regierungsbezirk</b> |  |              |               |                             |  |                                   |                |            |           |
| 1                       | unter 0,5  | 173          | 36            | 1                           | 10   | –                                 | 15             | 5          | 5         |
| 2                       | 0,5 – 1  | 93           | 61            | 5                           | 9  | 10                                | 13             | 5          | 4         |
| 3                       | 1 – 2  | 69           | 88            | 3                           | 7  | 7                                 | 15             | 11         | 3         |
| 4                       | 2 – 3  | 38           | 89            | 5                           | 6  | 3                                 | 10             | 5          | –         |
| 5                       | 3 – 5  | 36           | 132           | 3                           | –  | 3                                 | 12             | 8          | 2         |
| 6                       | 5 – 10   | 45           | 307           | 5                           | 6  | 4                                 | 17             | 12         | 2         |
| 7                       | 10 – 20  | 27           | 403           | 8                           | 5  | 3                                 | 10             | 8          | –         |
| 8                       | 20 und mehr  | 23           | 793           | 5                           | 3  | –                                 | 9              | 3          | 3         |
| <b>9</b>                | <b>Insgesamt</b>   | <b>504</b>   | <b>1 909</b>  | <b>35</b>                   | <b>46</b>  | <b>30</b>                         | <b>101</b>     | <b>57</b>  | <b>19</b> |

1) z. B. Behörden, kommunale Stellen, Gastronomie und Großküchen – 2) z. B. Straßenhandel, Versand, „Abo-Kiste“ und Sonstige



**nach Absatzwegen und Anteil an Verkaufserlösen 2004**  
**Größenklassen der gärtnerischen Nutzfläche**

| mit Absatz                                      |   |                          |                              |                                |                           |                          |   |                            |  |                   |                                       | Lfd.<br>Nr. |
|---|---|--------------------------|------------------------------|--------------------------------|---------------------------|--------------------------|---|----------------------------|--|-------------------|---------------------------------------|-------------|
| Einzelhandel                                    |   | an sonstige Großabnehmer |                              |                                |                           | direkt an Endverbraucher |   |                            |  |                   |                                       |             |
| zwar  |   | zusammen                 | und zwar                     |                                |                           | zusammen                 | und zwar  |                            |  |                   |                                       |             |
| an eigenen rechtlich selbstständigen Großhandel | an eigenen rechtlich selbstst. Einzelhandelsbetrieb |                          | an andere Gartenbau-betriebe | an die Verarbeitungs-industrie | an Sonstige <sup>1)</sup> |                          | über eigenes Laden-geschäft, Verkaufge-wächshaus, usw | über eigenes Garten-center | ab Betrieb ohne eigenes Laden-geschäft | über Wochen-markt | sonstiger Direkt-absatz <sup>2)</sup> |             |
| triebe  |   |                          |                              |                                |                           |                          |   |                            |  |                   |                                       |             |
| zahl  |   |                          |                              |                                |                           |                          |   |                            |  |                   |                                       |             |
| <b>insgesamt</b>                                |   |                          |                              |                                |                           |                          |   |                            |  |                   |                                       |             |
| <b>Düsseldorf</b>                               |   |                          |                              |                                |                           |                          |   |                            |  |                   |                                       |             |
| 3   | 16  | 27                       | 19                           | -                              | 11                        | 199                      | 108   | 6                          | 63                                     | 51                | 18                                    | 1           |
| 9   | 13  | 29                       | 21                           | 5                              | 6                         | 142                      | 48  | 3                          | 49                                     | 36                | 31                                    | 2           |
| 17  | 20  | 39                       | 28                           | 4                              | 11                        | 158                      | 62  | 4                          | 48                                     | 53                | 31                                    | 3           |
| 7   | 8   | 31                       | 11                           | 10                             | 11                        | 78                       | 25  | 7                          | 31                                     | 21                | 13                                    | 4           |
| 14  | 11  | 36                       | 16                           | 12                             | 11                        | 93                       | 38  | 4                          | 31                                     | 31                | 16                                    | 5           |
| 18  | 14  | 35                       | 16                           | 17                             | 9                         | 86                       | 38  | 3                          | 25                                     | 24                | 19                                    | 6           |
| 10  | 11  | 48                       | 15                           | 29                             | 12                        | 61                       | 29  | 3                          | 18                                     | 16                | 14                                    | 7           |
| 17  | 12  | 44                       | 18                           | 29                             | 11                        | 50                       | 24  | 1                          | 14                                     | 11                | 19                                    | 8           |
| <b>95</b>                                       | <b>105</b>  | <b>289</b>               | <b>144</b>                   | <b>106</b>                     | <b>82</b>                 | <b>867</b>               | <b>372</b>  | <b>31</b>                  | <b>279</b>                             | <b>243</b>        | <b>161</b>                            | <b>9</b>    |
| <b>Köln</b>                                     |   |                          |                              |                                |                           |                          |   |                            |  |                   |                                       |             |
| 5   | 20  | 21                       | 11                           | 3                              | 8                         | 142                      | 82  | 3                          | 39                                     | 18                | 18                                    | 1           |
| 5   | 7   | 15                       | 9                            | 5                              | 1                         | 88                       | 36  | 1                          | 31                                     | 15                | 24                                    | 2           |
| 4   | 14  | 22                       | 14                           | 6                              | 3                         | 83                       | 39  | 5                          | 23                                     | 18                | 17                                    | 3           |
| 4   | 9   | 14                       | 10                           | 1                              | 3                         | 50                       | 15  | 2                          | 19                                     | 9                 | 14                                    | 4           |
| 3   | 10  | 18                       | 13                           | 3                              | 5                         | 55                       | 22  | 4                          | 17                                     | 12                | 14                                    | 5           |
| 4   | 8   | 31                       | 20                           | 11                             | 10                        | 59                       | 22  | 4                          | 19                                     | 12                | 15                                    | 6           |
| 6   | 7   | 23                       | 12                           | 9                              | 10                        | 57                       | 28  | -                          | 18                                     | 8                 | 15                                    | 7           |
| 10  | 6   | 29                       | 12                           | 16                             | 10                        | 48                       | 21  | 1                          | 17                                     | 8                 | 16                                    | 8           |
| <b>41</b>                                       | <b>81</b>   | <b>173</b>               | <b>101</b>                   | <b>54</b>                      | <b>50</b>                 | <b>582</b>               | <b>265</b>  | <b>20</b>                  | <b>183</b>                             | <b>100</b>        | <b>133</b>                            | <b>9</b>    |
| <b>Münster</b>                                  |   |                          |                              |                                |                           |                          |   |                            |  |                   |                                       |             |
| 5   | 8   | 21                       | 18                           | 1                              | 4                         | 151                      | 89  | 7                          | 47                                     | 39                | 18                                    | 1           |
| 3   | 5   | 31                       | 24                           | 6                              | 4                         | 108                      | 43  | 4                          | 42                                     | 26                | 22                                    | 2           |
| 6   | 7   | 25                       | 18                           | 5                              | 10                        | 77                       | 32  | 5                          | 35                                     | 19                | 12                                    | 3           |
| 4   | 3   | 17                       | 13                           | 3                              | 4                         | 43                       | 17  | 3                          | 16                                     | 11                | 6                                     | 4           |
| 2   | 10  | 26                       | 16                           | 5                              | 6                         | 48                       | 19  | 6                          | 12                                     | 13                | 12                                    | 5           |
| 6   | 10  | 32                       | 18                           | 10                             | 9                         | 61                       | 34  | -                          | 20                                     | 11                | 16                                    | 6           |
| 3   | 10  | 46                       | 12                           | 25                             | 16                        | 53                       | 26  | 4                          | 10                                     | 16                | 13                                    | 7           |
| 8   | 12  | 30                       | 6                            | 16                             | 13                        | 42                       | 31  | -                          | 5                                      | 10                | 14                                    | 8           |
| <b>37</b>                                       | <b>65</b>   | <b>228</b>               | <b>125</b>                   | <b>71</b>                      | <b>66</b>                 | <b>583</b>               | <b>291</b>  | <b>29</b>                  | <b>187</b>                             | <b>145</b>        | <b>113</b>                            | <b>9</b>    |
| <b>Detmold</b>                                  |   |                          |                              |                                |                           |                          |   |                            |  |                   |                                       |             |
| 3   | 14  | 31                       | 22                           | 6                              | 7                         | 127                      | 80  | 4                          | 29                                     | 20                | 23                                    | 1           |
| 2   | 5   | 7                        | 6                            | -                              | 3                         | 70                       | 27  | 3                          | 23                                     | 15                | 16                                    | 2           |
| 4   | 11  | 19                       | 16                           | 2                              | 4                         | 63                       | 23  | 3                          | 19                                     | 12                | 17                                    | 3           |
| 3   | 5   | 9                        | 8                            | 3                              | 5                         | 38                       | 21  | 2                          | 16                                     | 9                 | 9                                     | 4           |
| 3   | 3   | 14                       | 5                            | 4                              | 8                         | 35                       | 16  | 2                          | 19                                     | 8                 | 4                                     | 5           |
| 1   | 2   | 20                       | 7                            | 7                              | 11                        | 36                       | 13  | 1                          | 14                                     | 10                | 9                                     | 6           |
| 4   | 6   | 15                       | 7                            | 6                              | 7                         | 31                       | 17  | 2                          | 8                                      | 7                 | 12                                    | 7           |
| 5   | 6   | 20                       | 5                            | 15                             | 8                         | 24                       | 15  | -                          | 6                                      | 6                 | 10                                    | 8           |
| <b>25</b>                                       | <b>52</b>   | <b>135</b>               | <b>76</b>                    | <b>43</b>                      | <b>53</b>                 | <b>424</b>               | <b>212</b>  | <b>17</b>                  | <b>134</b>                             | <b>87</b>         | <b>100</b>                            | <b>9</b>    |
| <b>Arnsberg</b>                                 |   |                          |                              |                                |                           |                          |   |                            |  |                   |                                       |             |
| 2   | 5   | 28                       | 21                           | 1                              | 8                         | 161                      | 99  | 6                          | 38                                     | 33                | 13                                    | 1           |
| 1   | 5   | 11                       | 6                            | 2                              | 5                         | 77                       | 29  | -                          | 28                                     | 15                | 20                                    | 2           |
| 2   | 5   | 12                       | 8                            | 1                              | 6                         | 52                       | 18  | 2                          | 21                                     | 16                | 10                                    | 3           |
| 2   | 5   | 6                        | 4                            | 1                              | 2                         | 27                       | 9   | -                          | 10                                     | 9                 | 5                                     | 4           |
| 1   | 3   | 9                        | 5                            | -                              | 8                         | 30                       | 16  | 2                          | 7                                      | 10                | 6                                     | 5           |
| 1   | 4   | 18                       | 9                            | 5                              | 9                         | 35                       | 14  | 3                          | 14                                     | 9                 | 8                                     | 6           |
| 3   | 4   | 8                        | 5                            | -                              | 8                         | 19                       | 7   | 2                          | 10                                     | 4                 | 6                                     | 7           |
| 6   | 3   | 8                        | 5                            | 1                              | 5                         | 13                       | 6   | 3                          | 5                                      | 2                 | 5                                     | 8           |
| <b>18</b>                                       | <b>34</b>   | <b>100</b>               | <b>63</b>                    | <b>11</b>                      | <b>51</b>                 | <b>414</b>               | <b>198</b>  | <b>18</b>                  | <b>133</b>                             | <b>98</b>         | <b>73</b>                             | <b>9</b>    |

Noch: **14. (810) Betriebe mit Anbau von Gartenbauerzeugnissen**  
 Noch: **14.1 (810.1) Betriebe insgesamt nach Absatzwegen und**

| Lfd. Nr.                     | Gärtnerische Nutzfläche (GN) von ... bis unter ... ha<br>Betriebstyp | Insgesamt    |               | über Erzeugerorganisationen | über Versteigerungen, Absatzgenossenschaften, Erzeuger-Großmarkt | über Großmarkt (Selbstvermarkter) | Und zwar       |            |            |
|------------------------------|--|--------------|---------------|-----------------------------|--|-----------------------------------|----------------|------------|------------|
|                              |  |              |               |                             |  |                                   | über Groß- und |            | zusammen   |
|                              |  | Betriebe     | GN            | Be                          |  |                                   |                |            |            |
|                              |  | Anzahl       | ha            | An                          |  |                                   |                |            |            |
| <b>Nordrhein-</b>            |  |              |               |                             |  |                                   |                |            |            |
| <b>Betriebe</b>              |  |              |               |                             |  |                                   |                |            |            |
| 1                            | unter 0,5  | 943          | 233           | 30                          | 154  | 36                                | 139            | 47         | 31         |
| 2                            | 0,5 – 1  | 738          | 505           | 63                          | 219  | 60                                | 142            | 80         | 22         |
| 3                            | 1 – 2  | 765          | 1 024         | 76                          | 258  | 62                                | 196            | 119        | 29         |
| 4                            | 2 – 3  | 439          | 1 040         | 38                          | 168  | 27                                | 114            | 74         | 12         |
| 5                            | 3 – 5  | 484          | 1 824         | 60                          | 165  | 46                                | 141            | 91         | 20         |
| 6                            | 5 – 10   | 521          | 3 609         | 65                          | 168  | 48                                | 169            | 120        | 19         |
| 7                            | 10 – 20  | 445          | 6 200         | 77                          | 156  | 47                                | 156            | 109        | 24         |
| 8                            | 20 und mehr  | 375          | 16 789        | 74                          | 117  | 31                                | 152            | 113        | 19         |
| <b>9</b>                     | <b>Insgesamt</b>   | <b>4 710</b> | <b>31 224</b> | <b>483</b>                  | <b>1 405</b>   | <b>357</b>                        | <b>1 209</b>   | <b>753</b> | <b>176</b> |
| <b>davon Garten</b>          |  |              |               |                             |  |                                   |                |            |            |
| 10                           | unter 0,5  | 904          | 219           | 27                          | 148  | 34                                | 132            | 43         | 30         |
| 11                           | 0,5 – 1  | 647          | 449           | 54                          | 200  | 51                                | 130            | 73         | 18         |
| 12                           | 1 – 2  | 674          | 905           | 70                          | 239  | 59                                | 174            | 110        | 24         |
| 13                           | 2 – 3  | 386          | 914           | 35                          | 149  | 24                                | 100            | 69         | 10         |
| 14                           | 3 – 5  | 402          | 1 518         | 47                          | 146  | 37                                | 118            | 76         | 14         |
| 15                           | 5 – 10   | 404          | 2 801         | 41                          | 148  | 38                                | 139            | 98         | 13         |
| 16                           | 10 – 20  | 343          | 4 800         | 59                          | 129  | 37                                | 131            | 91         | 16         |
| 17                           | 20 und mehr  | 311          | 14 708        | 60                          | 100  | 27                                | 134            | 100        | 16         |
| <b>18</b>                    | <b>Zusammen</b>  | <b>4 071</b> | <b>26 314</b> | <b>393</b>                  | <b>1 259</b>   | <b>307</b>                        | <b>1 058</b>   | <b>660</b> | <b>141</b> |
| <b>darunter Betriebe mit</b> |  |              |               |                             |  |                                   |                |            |            |
| 19                           | unter 0,5  | 581          | 156           | 24                          | 135  | 27                                | 103            | 36         | 25         |
| 20                           | 0,5 – 1  | 553          | 385           | 51                          | 195  | 50                                | 118            | 68         | 17         |
| 21                           | 1 – 2  | 604          | 816           | 69                          | 236  | 58                                | 167            | 108        | 24         |
| 22                           | 2 – 3  | 343          | 815           | 34                          | 147  | 23                                | 96             | 66         | 10         |
| 23                           | 3 – 5  | 378          | 1 427         | 45                          | 145  | 36                                | 116            | 74         | 14         |
| 24                           | 5 – 10   | 387          | 2 686         | 40                          | 147  | 37                                | 139            | 98         | 13         |
| 25                           | 10 – 20  | 338          | .             | 58                          | 129  | 37                                | 130            | 91         | 16         |
| 26                           | 20 und mehr  | 309          | .             | 59                          | 100  | 27                                | 134            | 100        | 16         |
| <b>27</b>                    | <b>Zusammen</b>  | <b>3 493</b> | <b>25 648</b> | <b>380</b>                  | <b>1 234</b>   | <b>295</b>                        | <b>1 003</b>   | <b>641</b> | <b>135</b> |
| <b>nach</b>                  |  |              |               |                             |  |                                   |                |            |            |
| 28                           | Obstbau  | 253          | 2 131         | 21                          | 56   | 13                                | 56             | 35         | 15         |
| 29                           | Gemüsebau  | 857          | 13 459        | 128                         | 288  | 73                                | 269            | 180        | 40         |
| 30                           | Blumen und Zierpflanzen  | 1 522        | 3 046         | 169                         | 764  | 156                               | 434            | 273        | 60         |
| 31                           | Baumschulen  | 391          | 3 338         | 16                          | 33   | 14                                | 97             | 63         | 3          |
| 32                           | Sonstige Betriebe mit Schwerpunkt Erzeugung                          | 470          | 3 673         | 46                          | 93   | 39                                | 147            | 90         | 17         |
| <b>landwirtschaftliche</b>   |  |              |               |                             |  |                                   |                |            |            |
| 33                           | unter 0,5  | 39           | 14            | 3                           | 6  | 2                                 | 7              | 4          | 1          |
| 34                           | 0,5 – 1  | 91           | 56            | 9                           | 19   | 9                                 | 12             | 7          | 4          |
| 35                           | 1 – 2  | 91           | 119           | 6                           | 19   | 3                                 | 22             | 9          | 5          |
| 36                           | 2 – 3  | 53           | 125           | 3                           | 19   | 3                                 | 14             | 5          | 2          |
| 37                           | 3 – 5  | 82           | 306           | 13                          | 19   | 9                                 | 23             | 15         | 6          |
| 38                           | 5 – 10   | 117          | 808           | 24                          | 20   | 10                                | 30             | 22         | 6          |
| 39                           | 10 – 20  | 102          | 1 401         | 18                          | 27   | 10                                | 25             | 18         | 8          |
| 40                           | 20 und mehr  | 64           | 2 081         | 14                          | 17   | 4                                 | 18             | 13         | 3          |
| <b>41</b>                    | <b>Zusammen</b>  | <b>639</b>   | <b>4 910</b>  | <b>90</b>                   | <b>146</b>   | <b>50</b>                         | <b>151</b>     | <b>93</b>  | <b>35</b>  |

**nach Absatzwegen und Anteil an Verkaufserlösen 2004**  
**Größenklassen der gärtnerischen Nutzfläche**

| mit Absatz                                      |   |                          |                              |                                |                           |                          |   |                            |  |                   |                                       | Lfd.<br>Nr. |
|---|---|--------------------------|------------------------------|--------------------------------|---------------------------|--------------------------|---|----------------------------|--|-------------------|---------------------------------------|-------------|
| Einzelhandel                                    |   | an sonstige Großabnehmer |                              |                                |                           | direkt an Endverbraucher |   |                            |  |                   |                                       |             |
| zwar  |   | zusammen                 | und zwar                     |                                |                           | zusammen                 | und zwar  |                            |  |                   |                                       |             |
| an eigenen rechtlich selbstständigen Großhandel | an eigenen rechtlich selbstst. Einzelhandelsbetrieb |                          | an andere Gartenbau-betriebe | an die Verarbeitungs-industrie | an Sonstige <sup>1)</sup> |                          | über eigenes Laden-geschäft, Verkaufge-wächshaus, usw | über eigenes Garten-center | ab Betrieb ohne eigenes Laden-geschäft | über Wochen-markt | sonstiger Direkt-absatz <sup>2)</sup> |             |
| trieb   |   |                          |                              |                                |                           |                          |   |                            |  |                   |                                       |             |
| zahl  |   |                          |                              |                                |                           |                          |   |                            |  |                   |                                       |             |
| <b>Westfalen</b>                                |   |                          |                              |                                |                           |                          |   |                            |  |                   |                                       |             |
| <b>insgesamt</b>                                |   |                          |                              |                                |                           |                          |   |                            |  |                   |                                       |             |
| 18  | 63  | 128                      | 91                           | 11                             | 38                        | 780                      | 458   | 26                         | 216                                    | 161               | 90                                    | 1           |
| 20  | 35  | 93                       | 66                           | 18                             | 19                        | 485                      | 183   | 11                         | 173                                    | 107               | 113                                   | 2           |
| 33  | 57  | 117                      | 84                           | 18                             | 34                        | 433                      | 174   | 19                         | 146                                    | 118               | 87                                    | 3           |
| 20  | 30  | 77                       | 46                           | 18                             | 25                        | 236                      | 87  | 14                         | 92                                     | 59                | 47                                    | 4           |
| 23  | 37  | 103                      | 55                           | 24                             | 38                        | 261                      | 111   | 18                         | 86                                     | 74                | 52                                    | 5           |
| 30  | 38  | 136                      | 70                           | 50                             | 48                        | 277                      | 121   | 11                         | 92                                     | 66                | 67                                    | 6           |
| 26  | 38  | 140                      | 51                           | 69                             | 53                        | 221                      | 107   | 11                         | 64                                     | 51                | 60                                    | 7           |
| 46  | 39  | 131                      | 46                           | 77                             | 47                        | 177                      | 97  | 5                          | 47                                     | 37                | 64                                    | 8           |
| <b>216</b>                                      | <b>337</b>  | <b>925</b>               | <b>509</b>                   | <b>285</b>                     | <b>302</b>                | <b>2 870</b>             | <b>1 338</b>  | <b>115</b>                 | <b>916</b>                             | <b>673</b>        | <b>580</b>                            | <b>9</b>    |
| <b>baubetriebe</b>                              |   |                          |                              |                                |                           |                          |   |                            |  |                   |                                       |             |
| 18  | 61  | 123                      | 91                           | 7                              | 37                        | 752                      | 448   | 26                         | 205                                    | 158               | 81                                    | 10          |
| 19  | 33  | 81                       | 62                           | 11                             | 18                        | 425                      | 169   | 10                         | 145                                    | 101               | 91                                    | 11          |
| 26  | 49  | 105                      | 83                           | 10                             | 31                        | 368                      | 143   | 19                         | 123                                    | 108               | 70                                    | 12          |
| 15  | 26  | 67                       | 46                           | 12                             | 21                        | 200                      | 70  | 13                         | 75                                     | 50                | 41                                    | 13          |
| 19  | 31  | 77                       | 53                           | 9                              | 26                        | 212                      | 91  | 18                         | 63                                     | 67                | 43                                    | 14          |
| 27  | 31  | 97                       | 65                           | 24                             | 37                        | 217                      | 93  | 11                         | 73                                     | 53                | 51                                    | 15          |
| 24  | 34  | 89                       | 48                           | 28                             | 43                        | 190                      | 93  | 11                         | 54                                     | 43                | 50                                    | 16          |
| 41  | 33  | 99                       | 43                           | 52                             | 38                        | 161                      | 92  | 5                          | 42                                     | 32                | 55                                    | 17          |
| <b>189</b>                                      | <b>298</b>  | <b>738</b>               | <b>491</b>                   | <b>153</b>                     | <b>251</b>                | <b>2 525</b>             | <b>1 199</b>  | <b>113</b>                 | <b>780</b>                             | <b>612</b>        | <b>482</b>                            | <b>18</b>   |
| <b>Schwerpunkt Erzeugung</b>                    |   |                          |                              |                                |                           |                          |   |                            |  |                   |                                       |             |
| 17  | 41  | 89                       | 69                           | 7                              | 23                        | 443                      | 212   | 14                         | 148                                    | 123               | 64                                    | 19          |
| 18  | 25  | 67                       | 51                           | 10                             | 13                        | 336                      | 108   | 8                          | 127                                    | 84                | 83                                    | 20          |
| 25  | 45  | 90                       | 76                           | 8                              | 24                        | 304                      | 111   | 9                          | 106                                    | 97                | 62                                    | 21          |
| 15  | 25  | 60                       | 39                           | 11                             | 18                        | 161                      | 56  | 10                         | 60                                     | 45                | 35                                    | 22          |
| 18  | 30  | 70                       | 48                           | 9                              | 21                        | 191                      | 80  | 12                         | 55                                     | 65                | 43                                    | 23          |
| 27  | 31  | 91                       | 61                           | 22                             | 34                        | 202                      | 86  | 9                          | 69                                     | 51                | 48                                    | 24          |
| 23  | 34  | 86                       | 46                           | 28                             | 40                        | 187                      | 93  | 10                         | 53                                     | 43                | 48                                    | 25          |
| 41  | 33  | 99                       | 43                           | 52                             | 38                        | 160                      | 92  | 5                          | 42                                     | 32                | 54                                    | 26          |
| <b>184</b>                                      | <b>264</b>  | <b>652</b>               | <b>433</b>                   | <b>147</b>                     | <b>211</b>                | <b>1 984</b>             | <b>838</b>  | <b>77</b>                  | <b>660</b>                             | <b>540</b>        | <b>437</b>                            | <b>27</b>   |
| <b>Betriebstyp</b>                              |   |                          |                              |                                |                           |                          |   |                            |  |                   |                                       |             |
| 5   | 16  | 26                       | 11                           | 19                             | 5                         | 176                      | 44  | 2                          | 47                                     | 30                | 80                                    | 28          |
| 61  | 70  | 134                      | 42                           | 57                             | 50                        | 467                      | 210   | 2                          | 134                                    | 188               | 119                                   | 29          |
| 80  | 95  | 217                      | 184                          | 14                             | 48                        | 703                      | 352   | 26                         | 239                                    | 189               | 76                                    | 30          |
| 16  | 34  | 181                      | 156                          | 19                             | 79                        | 298                      | 76  | 41                         | 150                                    | 13                | 70                                    | 31          |
| 22  | 49  | 94                       | 40                           | 38                             | 29                        | 340                      | 156   | 6                          | 90                                     | 120               | 92                                    | 32          |
| <b>Betriebe mit Gartenbau</b>                   |   |                          |                              |                                |                           |                          |   |                            |  |                   |                                       |             |
| -   | 2   | 5                        | -                            | 4                              | 1                         | 28                       | 10  | -                          | 11                                     | 3                 | 9                                     | 33          |
| 1   | 2   | 12                       | 4                            | 7                              | 1                         | 60                       | 14  | 1                          | 28                                     | 6                 | 22                                    | 34          |
| 7   | 8   | 12                       | 1                            | 8                              | 3                         | 65                       | 31  | -                          | 23                                     | 10                | 17                                    | 35          |
| 5   | 4   | 10                       | -                            | 6                              | 4                         | 36                       | 17  | 1                          | 17                                     | 9                 | 6                                     | 36          |
| 4   | 6   | 26                       | 2                            | 15                             | 12                        | 49                       | 20  | -                          | 23                                     | 7                 | 9                                     | 37          |
| 3   | 7   | 39                       | 5                            | 26                             | 11                        | 60                       | 28  | -                          | 19                                     | 13                | 16                                    | 38          |
| 2   | 4   | 51                       | 3                            | 41                             | 10                        | 31                       | 14  | -                          | 10                                     | 8                 | 10                                    | 39          |
| 5   | 6   | 32                       | 3                            | 25                             | 9                         | 16                       | 5   | -                          | 5                                      | 5                 | 9                                     | 40          |
| <b>27</b>                                       | <b>39</b>   | <b>187</b>               | <b>18</b>                    | <b>132</b>                     | <b>51</b>                 | <b>345</b>               | <b>139</b>  | <b>2</b>                   | <b>136</b>                             | <b>61</b>         | <b>98</b>                             | <b>41</b>   |

**Noch: 14. (810) Betriebe mit Anbau von Gartenbauerzeugnissen nach Absatzwegen  
und Anteil an Verkaufserlösen 2004**

**14.2 (810.3) Betriebe mit Absatz über Gemeinschaftsverkauf nach Größenklassen der gärtnerischen Nutzfläche**

| Gärtnerische Nutzfläche (GN)<br>von ... bis unter ... ha<br><br>Betriebstyp | Insgesamt    |               | Darunter Absatz über Erzeugerorganisationen, Versteigerungen,<br>Absatzgenossenschaften, Erzeugergroßmarkt (Gemeinschaftsverkauf) |              |  |            |            |            |             |              |
|---|--------------|---------------|---|--------------|--|------------|------------|------------|-------------|--------------|
|   |              |               | zusammen  |              | darunter mit Verkaufserlösen von ... bis unter ... % |            |            |            |             |              |
|   | Betriebe     | GN            | Betriebe  | GN           | 25 – 50  |            | 50 – 75    |            | 75 und mehr |              |
|   | Anzahl       | ha            | Anzahl  | ha           | Anzahl   | ha         | Anzahl     | ha         | Anzahl      | ha           |
| <b>Betriebe insgesamt</b>   |              |               |   |              |  |            |            |            |             |              |
| <b>Regierungsbezirk Düsseldorf</b>  |              |               |   |              |  |            |            |            |             |              |
| unter 0,5   | 283          | 74            | 101   | 32           | 10   | 3          | 18         | 5          | 64          | 21           |
| 0,5 – 1   | 295          | 204           | 165   | 118          | 7  | 5          | 29         | 21         | 123         | 87           |
| 1 – 2   | 357          | 480           | 204   | 283          | 12   | 18         | 20         | 28         | 156         | 215          |
| 2 – 3   | 199          | 474           | 123   | 295          | 7  | 16         | 23         | 54         | 88          | 212          |
| 3 – 5   | 223          | 844           | 140   | 535          | 16   | 61         | 27         | 102        | 87          | 335          |
| 5 – 10  | 211          | 1 460         | 120   | 823          | 9  | 65         | 27         | 185        | 73          | 496          |
| 10 – 20   | 163          | 2 273         | 100   | 1 394        | 7  | 106        | 13         | 168        | 72          | 999          |
| 20 und mehr   | 125          | 5 367         | 61  | 2 595        | 5  | 238        | 8          | 397        | 42          | 1 685        |
| <b>Insgesamt</b>  | <b>1 856</b> | <b>11 177</b> | <b>1 014</b>  | <b>6 073</b> | <b>73</b>  | <b>512</b> | <b>165</b> | <b>959</b> | <b>705</b>  | <b>4 052</b> |
| <b>Regierungsbezirk Köln</b>  |              |               |   |              |  |            |            |            |             |              |
| unter 0,5   | 178          | 42            | 32  | 9            | 5  | 1          | 8          | 2          | 14          | 4            |
| 0,5 – 1   | 133          | 90            | 40  | 29           | 5  | 3          | 7          | 6          | 24          | 18           |
| 1 – 2   | 132          | 178           | 45  | 62           | –  | –          | 6          | 8          | 33          | 46           |
| 2 – 3   | 96           | 229           | 42  | 104          | 7  | 17         | 3          | 7          | 32          | 79           |
| 3 – 5   | 106          | 398           | 45  | 173          | 6  | .          | 6          | .          | 30          | 117          |
| 5 – 10  | 129          | 909           | 63  | 446          | 2  | .          | 10         | 68         | 48          | 344          |
| 10 – 20   | 125          | 1 730         | 74  | 1 040        | 7  | .          | 9          | 116        | 57          | 808          |
| 20 und mehr   | 122          | 5 558         | 77  | 3 657        | 4  | 169        | 9          | 355        | 60          | 2 918        |
| <b>Insgesamt</b>  | <b>1 021</b> | <b>9 135</b>  | <b>418</b>  | <b>5 522</b> | <b>36</b>  | <b>326</b> | <b>58</b>  | <b>583</b> | <b>298</b>  | <b>4 334</b> |
| <b>Regierungsbezirk Münster</b>   |              |               |   |              |  |            |            |            |             |              |
| unter 0,5   | 164          | 43            | 18  | 6            | 2  | .          | 6          | .          | 6           | 2            |
| 0,5 – 1   | 137          | 94            | 38  | 26           | 8  | 6          | 4          | .          | 15          | 10           |
| 1 – 2   | 115          | 153           | 36  | 48           | 3  | 4          | 8          | 11         | 19          | 24           |
| 2 – 3   | 60           | 140           | 14  | 33           | 1  | .          | 3          | .          | 3           | 8            |
| 3 – 5   | 70           | 265           | 16  | 59           | 1  | .          | 1          | .          | 13          | 49           |
| 5 – 10  | 85           | 590           | 12  | 77           | 1  | .          | 2          | .          | 6           | 37           |
| 10 – 20   | 88           | 1 204         | 21  | 298          | 3  | 39         | 6          | 95         | 7           | 91           |
| 20 und mehr   | 69           | 2 927         | 17  | 856          | 1  | .          | 4          | .          | 8           | 478          |
| <b>Insgesamt</b>  | <b>788</b>   | <b>5 416</b>  | <b>172</b>  | <b>1 403</b> | <b>20</b>  | <b>90</b>  | <b>34</b>  | <b>345</b> | <b>77</b>   | <b>700</b>   |
| <b>Regierungsbezirk Detmold</b>   |              |               |   |              |  |            |            |            |             |              |
| unter 0,5   | 145          | 37            | 16  | 5            | 3  | 1          | 4          | 1          | 5           | 2            |
| 0,5 – 1   | 80           | 56            | 12  | 9            | 5  | .          | 1          | .          | 5           | 4            |
| 1 – 2   | 92           | 125           | 18  | 23           | 3  | .          | 2          | .          | 9           | 11           |
| 2 – 3   | 46           | 108           | 8   | 18           | 2  | .          | 1          | .          | 4           | .            |
| 3 – 5   | 49           | 185           | 7   | 26           | 1  | .          | –          | –          | 5           | .            |
| 5 – 10  | 51           | 343           | 14  | 96           | 2  | .          | –          | –          | 8           | 54           |
| 10 – 20   | 42           | 590           | 11  | 168          | 2  | .          | 2          | .          | 4           | 64           |
| 20 und mehr   | 36           | 2 144         | 15  | 1 034        | 2  | .          | 2          | .          | 6           | 683          |
| <b>Insgesamt</b>  | <b>541</b>   | <b>3 587</b>  | <b>101</b>  | <b>1 380</b> | <b>20</b>  | <b>109</b> | <b>12</b>  | <b>.</b>   | <b>46</b>   | <b>845</b>   |
| <b>Regierungsbezirk Arnsberg</b>  |              |               |   |              |  |            |            |            |             |              |
| unter 0,5   | 173          | 36            | 11  | 3            | 1  | .          | 2          | .          | 3           | 1            |
| 0,5 – 1   | 93           | 61            | 13  | 8            | 1  | .          | 1          | .          | 7           | 4            |
| 1 – 2   | 69           | 88            | 10  | 12           | 2  | .          | 2          | .          | 3           | 4            |
| 2 – 3   | 38           | 89            | 11  | 26           | 3  | 8          | –          | –          | 6           | .            |
| 3 – 5   | 36           | 132           | 3   | 11           | –  | –          | 1          | –          | 1           | .            |
| 5 – 10  | 45           | 307           | 11  | 79           | –  | –          | 3          | .          | 5           | 36           |
| 10 – 20   | 27           | 403           | 13  | 198          | 1  | .          | 2          | .          | 8           | 118          |
| 20 und mehr   | 23           | 793           | 8   | 216          | –  | –          | 3          | 80         | 5           | 136          |
| <b>Insgesamt</b>  | <b>504</b>   | <b>1 909</b>  | <b>80</b>   | <b>554</b>   | <b>8</b>   | <b>27</b>  | <b>14</b>  | <b>.</b>   | <b>38</b>   | <b>318</b>   |

**Noch: 14. (810) Betriebe mit Anbau von Gartenbauerzeugnissen nach Absatzwegen  
und Anteil an Verkaufserlösen 2004**

**Noch: 14.2 (810.3) Betriebe mit Absatz über Gemeinschaftsverkauf nach Größenklassen der gärtnerischen Nutzfläche**

| Gärtnerische Nutzfläche (GN)<br>von ... bis unter ... ha<br><br>Betriebstyp | Insgesamt    |               | Darunter Absatz über Erzeugerorganisationen, Versteigerungen,<br>Absatzgenossenschaften, Erzeugergroßmarkt (Gemeinschaftsverkauf) |               |  |              |            |              |              |               |
|---|--------------|---------------|---|---------------|--|--------------|------------|--------------|--------------|---------------|
|   |              |               | zusammen  |               | darunter mit Verkaufserlösen von ... bis unter ... % |              |            |              |              |               |
|   | Betriebe     | GN            | Betriebe  | GN            | 25 – 50  |              | 50 – 75    |              | 75 und mehr  |               |
|   | Anzahl       | ha            | Anzahl  | ha            | Anzahl   | ha           | Anzahl     | ha           | Anzahl       | ha            |
| <b>Nordrhein-Westfalen</b>  |              |               |   |               |  |              |            |              |              |               |
| <b>Betriebe insgesamt</b>   |              |               |   |               |  |              |            |              |              |               |
| unter 0,5   | 943          | 233           | 178   | 55            | 21   | 6            | 38         | 11           | 92           | 30            |
| 0,5 – 1   | 738          | 505           | 268   | 190           | 26   | 18           | 42         | 31           | 174          | 123           |
| 1 – 2   | 765          | 1 024         | 313   | 428           | 20   | 29           | 38         | 52           | 220          | 300           |
| 2 – 3   | 439          | 1 040         | 198   | 475           | 20   | 49           | 30         | 70           | 133          | 322           |
| 3 – 5   | 484          | 1 824         | 211   | 805           | 24   | 91           | 35         | 130          | 136          | 524           |
| 5 – 10  | 521          | 3 609         | 220   | 1 523         | 14   | 100          | 42         | 288          | 140          | 969           |
| 10 – 20   | 445          | 6 200         | 219   | 3 098         | 20   | 293          | 32         | 440          | 148          | 2 081         |
| 20 und mehr   | 375          | 16 789        | 178   | 8 358         | 12   | 478          | 26         | 1 136        | 121          | 5 901         |
| <b>Insgesamt</b>  | <b>4 710</b> | <b>31 224</b> | <b>1 785</b>  | <b>14 931</b> | <b>157</b>   | <b>1 063</b> | <b>283</b> | <b>2 159</b> | <b>1 164</b> | <b>10 249</b> |
| <b>davon Gartenbaubetriebe</b>  |              |               |   |               |  |              |            |              |              |               |
| unter 0,5   | 904          | 219           | 169   | 51            | 21   | 6            | 36         | .            | 85           | .             |
| 0,5 – 1   | 647          | 449           | 242   | 173           | 23   | 16           | 38         | 29           | 156          | .             |
| 1 – 2   | 674          | 905           | 288   | 397           | 18   | .            | 37         | .            | 201          | 275           |
| 2 – 3   | 386          | 914           | 176   | 422           | 18   | .            | 26         | .            | 119          | 288           |
| 3 – 5   | 402          | 1 518         | 180   | 689           | 19   | 72           | 29         | 108          | 120          | 464           |
| 5 – 10  | 404          | 2 801         | 179   | 1 232         | 11   | 79           | 33         | 233          | 115          | 783           |
| 10 – 20   | 343          | 4 800         | 175   | 2 487         | 17   | 251          | 26         | 357          | 116          | 1 628         |
| 20 und mehr   | 311          | 14 708        | 151   | 7 460         | 8  | .            | 19         | 824          | 106          | 5 449         |
| <b>Zusammen</b>   | <b>4 071</b> | <b>26 314</b> | <b>1 560</b>  | <b>12 912</b> | <b>135</b>   | <b>860</b>   | <b>244</b> | <b>1 673</b> | <b>1 018</b> | <b>9 027</b>  |
| <b>darunter Betriebe mit Schwerpunkt Erzeugung</b>                          |              |               |   |               |  |              |            |              |              |               |
| unter 0,5   | 581          | 156           | 153   | 47            | 18   | 5            | 34         | 10           | 80           | 26            |
| 0,5 – 1   | 553          | 385           | 235   | 169           | 21   | .            | 37         | .            | 154          | .             |
| 1 – 2   | 604          | 816           | 284   | 391           | 17   | 24           | 37         | .            | 201          | 275           |
| 2 – 3   | 343          | 815           | 173   | 415           | 17   | 42           | 26         | .            | 118          | .             |
| 3 – 5   | 378          | 1 427         | 177   | 678           | 19   | 72           | 29         | 108          | 118          | .             |
| 5 – 10  | 387          | 2 686         | 178   | .             | 11   | 79           | 33         | 233          | 114          | .             |
| 10 – 20   | 338          | .             | 174   | .             | 16   | .            | 26         | 357          | 116          | 1 628         |
| 20 und mehr   | 309          | .             | 150   | .             | 8  | .            | 19         | 824          | 105          | .             |
| <b>Zusammen</b>   | <b>3 493</b> | <b>25 648</b> | <b>1 524</b>  | <b>12 840</b> | <b>127</b>   | <b>842</b>   | <b>241</b> | <b>1 672</b> | <b>1 006</b> | <b>8 986</b>  |
| <b>nach Betriebstyp</b>   |              |               |   |               |  |              |            |              |              |               |
| Obstbau   | 253          | 2 131         | 75  | 1 194         | 2  | .            | 3          | 20           | 62           | 998           |
| Gemüsebau   | 857          | 13 459        | 400   | 7 376         | 20   | 416          | 47         | 833          | 303          | 5 451         |
| Blumen und Zierpflanzen   | 1 522        | 3 046         | 869   | 2 164         | 79   | 178          | 151        | 375          | 553          | 1 387         |
| Baumschulen   | 391          | 3 338         | 47  | 301           | 6  | 42           | 10         | 46           | 24           | 162           |
| Sonstige Betriebe mit<br>Schwerpunkt Erzeugung                              | 470          | 3 673         | 133   | 1 806         | 20   | .            | 30         | 398          | 64           | 989           |
| <b>landwirtschaftliche Betriebe mit Gartenbau</b>                           |              |               |   |               |  |              |            |              |              |               |
| unter 0,5   | 39           | 14            | 9   | 3             | –  | –            | 2          | .            | 7            | .             |
| 0,5 – 1   | 91           | 56            | 26  | 16            | 3  | 2            | 4          | 2            | 18           | .             |
| 1 – 2   | 91           | 119           | 25  | 31            | 2  | .            | 1          | .            | 19           | 24            |
| 2 – 3   | 53           | 125           | 22  | 53            | 2  | .            | 4          | .            | 14           | 34            |
| 3 – 5   | 82           | 306           | 31  | 115           | 5  | 19           | 6          | 22           | 16           | 60            |
| 5 – 10  | 117          | 808           | 41  | 291           | 3  | 21           | 9          | 55           | 25           | 185           |
| 10 – 20   | 102          | 1 401         | 44  | 611           | 3  | 41           | 6          | 83           | 32           | 453           |
| 20 und mehr   | 64           | 2 081         | 27  | 898           | 4  | .            | 7          | 313          | 15           | 452           |
| <b>Zusammen</b>   | <b>639</b>   | <b>4 910</b>  | <b>225</b>  | <b>2 019</b>  | <b>22</b>  | <b>203</b>   | <b>39</b>  | <b>486</b>   | <b>146</b>   | <b>1 222</b>  |

**Noch: 14. (810) Betriebe mit Anbau von Gartenbauerzeugnissen nach Absatzwegen  
und Anteil an Verkaufserlösen 2004**  
**14.3 (810.4) Betriebe mit Absatz über Großmärkte (Selbstvermarkter) nach Größenklassen  
der gärtnerischen Nutzfläche**

| Gärtnerische Nutzfläche (GN)<br>von ... bis unter ... ha | Insgesamt    |               | Darunter Absatz über Großmärkte |            |  |            |           |            |             |            |
|--|--------------|---------------|---------------------------------|------------|--|------------|-----------|------------|-------------|------------|
|  |              |               | zusammen                        |            | darunter mit Verkaufserlösen von ... bis unter ... % |            |           |            |             |            |
|  | Betriebe     | GN            | Betriebe                        | GN         | 25 – 50  |            | 50 – 75   |            | 75 und mehr |            |
|  |              |               |                                 |            | Anzahl   | ha         | Anzahl    | ha         | Anzahl      | ha         |
| Betriebstyp  | Betriebe     | GN            | Betriebe                        | GN         | Betriebe   | GN         | Betriebe  | GN         | Betriebe    | GN         |
| <b>Betriebe insgesamt</b>                                |              |               |                                 |            |  |            |           |            |             |            |
| <b>Regierungsbezirk Düsseldorf</b>                       |              |               |                                 |            |  |            |           |            |             |            |
| unter 0,5  | 283          | 74            | 11                              | 3          | 2  | .          | 2         | .          | 7           | 2          |
| 0,5 – 1  | 295          | 204           | 24                              | 16         | 3  | 2          | 7         | 5          | 11          | 7          |
| 1 – 2  | 357          | 480           | 27                              | 37         | 2  | .          | 4         | 6          | 16          | 21         |
| 2 – 3  | 199          | 474           | 11                              | 26         | 3  | 7          | 1         | .          | 4           | 10         |
| 3 – 5  | 223          | 844           | 19                              | 75         | 3  | 12         | 6         | 23         | 5           | 21         |
| 5 – 10   | 211          | 1 460         | 22                              | 161        | 3  | 19         | 9         | 74         | 5           | 33         |
| 10 – 20  | 163          | 2 273         | 15                              | 234        | 2  | .          | 3         | 43         | 6           | 91         |
| 20 und mehr  | 125          | 5 367         | 12                              | 376        | 3  | .          | 4         | 110        | –           | –          |
| <b>Insgesamt</b>   | <b>1 856</b> | <b>11 177</b> | <b>141</b>                      | <b>929</b> | <b>21</b>  | <b>171</b> | <b>36</b> | <b>265</b> | <b>54</b>   | <b>184</b> |
| <b>Regierungsbezirk Köln</b>                             |              |               |                                 |            |  |            |           |            |             |            |
| unter 0,5  | 178          | 42            | 15                              | 5          | 3  | 0          | 4         | .          | 6           | 2          |
| 0,5 – 1  | 133          | 90            | 15                              | 10         | 2  | .          | 1         | .          | 11          | 7          |
| 1 – 2  | 132          | 178           | 11                              | 15         | 1  | .          | –         | –          | 8           | 11         |
| 2 – 3  | 96           | 229           | 9                               | 23         | 1  | .          | 4         | 11         | 3           | .          |
| 3 – 5  | 106          | 398           | 16                              | 58         | 2  | .          | 3         | 11         | 8           | 27         |
| 5 – 10   | 129          | 909           | 11                              | 78         | 3  | 24         | 3         | 21         | 2           | .          |
| 10 – 20  | 125          | 1 730         | 14                              | 190        | 3  | 39         | 3         | 47         | 5           | .          |
| 20 und mehr  | 122          | 5 558         | 8                               | 238        | 1  | .          | 1         | .          | –           | –          |
| <b>Insgesamt</b>   | <b>1 021</b> | <b>9 135</b>  | <b>99</b>                       | <b>618</b> | <b>16</b>  | <b>103</b> | <b>19</b> | <b>119</b> | <b>43</b>   | <b>140</b> |
| <b>Regierungsbezirk Münster</b>                          |              |               |                                 |            |  |            |           |            |             |            |
| unter 0,5  | 164          | 43            | 3                               | 1          | –  | –          | 1         | .          | 2           | .          |
| 0,5 – 1  | 137          | 94            | 6                               | 5          | 1  | .          | 1         | .          | 4           | .          |
| 1 – 2  | 115          | 153           | 7                               | 10         | 2  | .          | 3         | 4          | 2           | .          |
| 2 – 3  | 60           | 140           | 2                               | .          | 1  | .          | 1         | .          | –           | –          |
| 3 – 5  | 70           | 265           | 4                               | 16         | 1  | .          | 1         | .          | 2           | .          |
| 5 – 10   | 85           | 590           | 8                               | 59         | 3  | .          | 3         | 20         | –           | –          |
| 10 – 20  | 88           | 1 204         | 6                               | 75         | 1  | .          | 2         | .          | –           | –          |
| 20 und mehr  | 69           | 2 927         | 8                               | .          | –  | –          | 2         | .          | 3           | 93         |
| <b>Insgesamt</b>   | <b>788</b>   | <b>5 416</b>  | <b>44</b>                       | <b>378</b> | <b>9</b>   | <b>45</b>  | <b>14</b> | <b>101</b> | <b>13</b>   | <b>106</b> |
| <b>Regierungsbezirk Detmold</b>                          |              |               |                                 |            |  |            |           |            |             |            |
| unter 0,5  | 145          | 37            | 7                               | 2          | 1  | .          | 2         | .          | 1           | .          |
| 0,5 – 1  | 80           | 56            | 5                               | 4          | 3  | .          | –         | –          | 1           | .          |
| 1 – 2  | 92           | 125           | 10                              | 14         | 4  | 6          | 1         | .          | 4           | 5          |
| 2 – 3  | 46           | 108           | 2                               | .          | –  | –          | –         | –          | 1           | .          |
| 3 – 5  | 49           | 185           | 4                               | .          | –  | –          | 1         | .          | 1           | .          |
| 5 – 10   | 51           | 343           | 3                               | .          | –  | –          | 1         | .          | 1           | .          |
| 10 – 20  | 42           | 590           | 9                               | .          | 2  | .          | 1         | .          | 1           | .          |
| 20 und mehr  | 36           | 2 144         | 3                               | .          | –  | –          | 1         | .          | –           | –          |
| <b>Insgesamt</b>   | <b>541</b>   | <b>3 587</b>  | <b>43</b>                       | <b>367</b> | <b>10</b>  | <b>34</b>  | <b>7</b>  | <b>87</b>  | <b>10</b>   | <b>35</b>  |
| <b>Regierungsbezirk Arnsberg</b>                         |              |               |                                 |            |  |            |           |            |             |            |
| unter 0,5  | 173          | 36            | –                               | –          | –  | –          | –         | –          | –           | –          |
| 0,5 – 1  | 93           | 61            | 10                              | 7          | –  | –          | 2         | .          | 7           | 5          |
| 1 – 2  | 69           | 88            | 7                               | 9          | 1  | .          | 5         | .          | 1           | .          |
| 2 – 3  | 38           | 89            | 3                               | 7          | 1  | .          | 1         | .          | 1           | .          |
| 3 – 5  | 36           | 132           | 3                               | .          | 1  | .          | 1         | .          | –           | –          |
| 5 – 10   | 45           | 307           | 4                               | .          | 2  | .          | 1         | .          | –           | –          |
| 10 – 20  | 27           | 403           | 3                               | .          | 1  | .          | –         | –          | 1           | .          |
| 20 und mehr  | 23           | 793           | –                               | –          | –  | –          | –         | –          | –           | –          |
| <b>Insgesamt</b>   | <b>504</b>   | <b>1 909</b>  | <b>30</b>                       | <b>97</b>  | <b>6</b>   | <b>33</b>  | <b>10</b> | <b>20</b>  | <b>10</b>   | <b>20</b>  |

Noch: **14. (810) Betriebe mit Anbau von Gartenbauerzeugnissen nach Absatzwegen und Anteil an Verkaufserlösen 2004**

Noch: **14.3 (810.4) Betriebe mit Absatz über Großmärkte (Selbstvermarkter) nach Größenklassen der gärtnerischen Nutzfläche**

| Gärtnerische Nutzfläche (GN)<br>von ... bis unter ... ha | Insgesamt    |               | Darunter Absatz über Großmärkte |              |  |            |           |            |             |            |
|--|--------------|---------------|---------------------------------|--------------|--|------------|-----------|------------|-------------|------------|
|  |              |               | zusammen                        |              | darunter mit Verkaufserlösen von ... bis unter ... % |            |           |            |             |            |
|  | Betriebe     | GN            | Betriebe                        | GN           | 25 – 50  |            | 50 – 75   |            | 75 und mehr |            |
|  |              |               |                                 |              | Anzahl   | ha         | Anzahl    | ha         | Anzahl      | ha         |
| Betriebstyp  | Betriebe     | GN            | Betriebe                        | GN           | Betriebe   | GN         | Betriebe  | GN         | Betriebe    | GN         |
| <b>Nordrhein-Westfalen</b>                               |              |               |                                 |              |  |            |           |            |             |            |
| <b>Betriebe insgesamt</b>                                |              |               |                                 |              |  |            |           |            |             |            |
| unter 0,5  | 943          | 233           | 36                              | 11           | 6  | 1          | 9         | 3          | 16          | 5          |
| 0,5 – 1  | 738          | 505           | 60                              | 42           | 9  | 6          | 11        | 8          | 34          | 23         |
| 1 – 2  | 765          | 1 024         | 62                              | 85           | 10   | 13         | 13        | 17         | 31          | 43         |
| 2 – 3  | 439          | 1 040         | 27                              | 66           | 6  | 15         | 7         | 18         | 9           | 21         |
| 3 – 5  | 484          | 1 824         | 46                              | 175          | 7  | 28         | 12        | 46         | 16          | 58         |
| 5 – 10   | 521          | 3 609         | 48                              | 346          | 11   | 80         | 17        | 129        | 8           | 56         |
| 10 – 20  | 445          | 6 200         | 47                              | 654          | 9  | 125        | 9         | 123        | 13          | 186        |
| 20 und mehr  | 375          | 16 789        | 31                              | 1 010        | 4  | 119        | 8         | 249        | 3           | 93         |
| <b>Insgesamt</b>   | <b>4 710</b> | <b>31 224</b> | <b>357</b>                      | <b>2 388</b> | <b>62</b>  | <b>387</b> | <b>86</b> | <b>592</b> | <b>130</b>  | <b>485</b> |
| <b>davon Gartenbaubetriebe</b>                           |              |               |                                 |              |  |            |           |            |             |            |
| unter 0,5  | 904          | 219           | 34                              | .            | 5  | .          | 8         | .          | 16          | 5          |
| 0,5 – 1  | 647          | 449           | 51                              | 36           | 6  | 5          | 10        | .          | 30          | .          |
| 1 – 2  | 674          | 905           | 59                              | 80           | 10   | 13         | 13        | 17         | 31          | 43         |
| 2 – 3  | 386          | 914           | 24                              | .            | 5  | .          | 7         | 18         | 8           | .          |
| 3 – 5  | 402          | 1 518         | 37                              | 141          | 5  | .          | 9         | 35         | 16          | 58         |
| 5 – 10   | 404          | 2 801         | 38                              | 277          | 10   | .          | 14        | 106        | 7           | .          |
| 10 – 20  | 343          | 4 800         | 37                              | 516          | 7  | .          | 6         | 87         | 11          | .          |
| 20 und mehr  | 311          | 14 708        | 27                              | .            | 3  | .          | 7         | .          | 2           | .          |
| <b>Zusammen</b>  | <b>4 071</b> | <b>26 314</b> | <b>307</b>                      | <b>2 021</b> | <b>51</b>  | <b>306</b> | <b>74</b> | <b>498</b> | <b>121</b>  | <b>413</b> |
| <b>darunter Betriebe mit Schwerpunkt Erzeugung</b>       |              |               |                                 |              |  |            |           |            |             |            |
| unter 0,5  | 581          | 156           | 27                              | 8            | 2  | .          | 7         | .          | 15          | .          |
| 0,5 – 1  | 553          | 385           | 50                              | .            | 6  | 5          | 10        | .          | 30          | .          |
| 1 – 2  | 604          | 816           | 58                              | .            | 9  | .          | 13        | 17         | 31          | 43         |
| 2 – 3  | 343          | 815           | 23                              | 56           | 5  | .          | 7         | 18         | 8           | .          |
| 3 – 5  | 378          | 1 427         | 36                              | .            | 5  | .          | 8         | .          | 16          | 58         |
| 5 – 10   | 387          | 2 686         | 37                              | .            | 9  | .          | 14        | 106        | 7           | .          |
| 10 – 20  | 338          | .             | 37                              | 516          | 7  | .          | 6         | 87         | 11          | .          |
| 20 und mehr  | 309          | .             | 27                              | .            | 3  | .          | 7         | .          | 2           | .          |
| <b>Zusammen</b>  | <b>3 493</b> | <b>25 648</b> | <b>295</b>                      | <b>2 006</b> | <b>46</b>  | <b>298</b> | <b>72</b> | <b>494</b> | <b>120</b>  | <b>413</b> |
| <b>nach Betriebstyp</b>                                  |              |               |                                 |              |  |            |           |            |             |            |
| Obstbau  | 253          | 2 131         | 13                              | 77           | 3  | .          | –         | –          | 8           | 19         |
| Gemüsebau  | 857          | 13 459        | 73                              | 988          | 9  | 136        | 21        | 253        | 21          | 218        |
| Blumen und Zierpflanzen                                  | 1 522        | 3 046         | 156                             | 337          | 24   | 50         | 36        | 76         | 78          | 126        |
| Baumschulen  | 391          | 3 338         | 14                              | 90           | 1  | .          | 6         | 46         | 3           | 4          |
| Sonstige Betriebe mit<br>Schwerpunkt Erzeugung           | 470          | 3 673         | 39                              | 513          | 9  | 85         | 9         | 119        | 10          | 45         |
| <b>landwirtschaftliche Betriebe mit Gartenbau</b>        |              |               |                                 |              |  |            |           |            |             |            |
| unter 0,5  | 39           | 14            | 2                               | .            | 1  | .          | 1         | .          | –           | –          |
| 0,5 – 1  | 91           | 56            | 9                               | 6            | 3  | 2          | 1         | .          | 4           | .          |
| 1 – 2  | 91           | 119           | 3                               | 5            | –  | –          | –         | –          | –           | –          |
| 2 – 3  | 53           | 125           | 3                               | .            | 1  | .          | –         | –          | 1           | .          |
| 3 – 5  | 82           | 306           | 9                               | 35           | 2  | .          | 3         | 11         | –           | –          |
| 5 – 10   | 117          | 808           | 10                              | 69           | 1  | .          | 3         | 22         | 1           | .          |
| 10 – 20  | 102          | 1 401         | 10                              | 138          | 2  | .          | 3         | 36         | 2           | .          |
| 20 und mehr  | 64           | 2 081         | 4                               | .            | 1  | .          | 1         | .          | 1           | .          |
| <b>Zusammen</b>  | <b>639</b>   | <b>4 910</b>  | <b>50</b>                       | <b>367</b>   | <b>11</b>  | <b>81</b>  | <b>12</b> | <b>95</b>  | <b>9</b>    | <b>72</b>  |

**Noch: 14. (810) Betriebe mit Anbau von Gartenbauerzeugnissen nach Absatzwegen  
und Anteil an Verkaufserlösen 2004**

**14.4 (810.5) Betriebe mit Absatz über Groß- und Einzelhandel nach Größenklassen der gärtnerischen Nutzfläche**

| Gärtnerische Nutzfläche (GN)<br>von ... bis unter ... ha<br><br>Betriebstyp | Insgesamt    |               | Darunter Absatz über Groß- und Einzelhandel <sup>1)</sup> |              |  |            |            |            |             |              |
|---|--------------|---------------|---|--------------|--|------------|------------|------------|-------------|--------------|
|   |              |               | zusammen  |              | darunter mit Verkaufserlösen von ... bis unter ... % |            |            |            |             |              |
|   | Betriebe     | GN            | Betriebe  | GN           | 25 – 50  |            | 50 – 75    |            | 75 und mehr |              |
|   |              |               |   |              | Anzahl   | ha         | Anzahl     | ha         | Anzahl      | ha           |
| <b>Betriebe insgesamt</b>   |              |               |   |              |  |            |            |            |             |              |
| <b>Regierungsbezirk Düsseldorf</b>  |              |               |   |              |  |            |            |            |             |              |
| unter 0,5   | 283          | 74            | 42  | 13           | 10   | 3          | 6          | 2          | 15          | 5            |
| 0,5 – 1   | 295          | 204           | 56  | 40           | 10   | 7          | 11         | 8          | 15          | 10           |
| 1 – 2   | 357          | 480           | 87  | 122          | 11   | 16         | 21         | 30         | 16          | 21           |
| 2 – 3   | 199          | 474           | 48  | 114          | 13   | 31         | 11         | 25         | 9           | 22           |
| 3 – 5   | 223          | 844           | 72  | 270          | 20   | 74         | 20         | 77         | 11          | 41           |
| 5 – 10  | 211          | 1 460         | 72  | 498          | 9  | 63         | 21         | 143        | 24          | 163          |
| 10 – 20   | 163          | 2 273         | 51  | 695          | 14   | 173        | 10         | 137        | 12          | 168          |
| 20 und mehr   | 125          | 5 367         | 46  | 1 847        | 6  | 215        | 11         | 528        | 15          | 626          |
| <b>Insgesamt</b>  | <b>1 856</b> | <b>11 177</b> | <b>474</b>  | <b>3 600</b> | <b>93</b>  | <b>582</b> | <b>111</b> | <b>949</b> | <b>117</b>  | <b>1 056</b> |
| <b>Regierungsbezirk Köln</b>  |              |               |   |              |  |            |            |            |             |              |
| unter 0,5   | 178          | 42            | 38  | 10           | 7  | 2          | 6          | 2          | 15          | 4            |
| 0,5 – 1   | 133          | 90            | 28  | 20           | 3  | 2          | 3          | 2          | 12          | 8            |
| 1 – 2   | 132          | 178           | 32  | 43           | 7  | 9          | 5          | 6          | 12          | 17           |
| 2 – 3   | 96           | 229           | 24  | 59           | 5  | 13         | 4          | 9          | 10          | 25           |
| 3 – 5   | 106          | 398           | 24  | 90           | 3  | 11         | 7          | 27         | 10          | 37           |
| 5 – 10  | 129          | 909           | 40  | 289          | 5  | 38         | 6          | 43         | 16          | 107          |
| 10 – 20   | 125          | 1 730         | 31  | 417          | 7  | 97         | 5          | 70         | 10          | 130          |
| 20 und mehr   | 122          | 5 558         | 46  | 2 018        | 5  | 132        | 13         | 475        | 19          | 1 056        |
| <b>Insgesamt</b>  | <b>1 021</b> | <b>9 135</b>  | <b>263</b>  | <b>2 946</b> | <b>42</b>  | <b>304</b> | <b>49</b>  | <b>634</b> | <b>104</b>  | <b>1 384</b> |
| <b>Regierungsbezirk Münster</b>   |              |               |   |              |  |            |            |            |             |              |
| unter 0,5   | 164          | 43            | 20  | 5            | 3  | 1          | 5          | 1          | 9           | 2            |
| 0,5 – 1   | 137          | 94            | 28  | 21           | 5  | 4          | 5          | 4          | 7           | 5            |
| 1 – 2   | 115          | 153           | 37  | 49           | 7  | 11         | 7          | 9          | 10          | 12           |
| 2 – 3   | 60           | 140           | 20  | 47           | 4  | 10         | 3          | 7          | 8           | 18           |
| 3 – 5   | 70           | 265           | 20  | 73           | 3  | 11         | 3          | 11         | 7           | 25           |
| 5 – 10  | 85           | 590           | 29  | 197          | 7  | 50         | 8          | 49         | 7           | 48           |
| 10 – 20   | 88           | 1 204         | 40  | 553          | 14   | 195        | 8          | 105        | 4           | 47           |
| 20 und mehr   | 69           | 2 927         | 34  | 1 557        | 9  | 290        | 9          | 417        | 10          | 613          |
| <b>Insgesamt</b>  | <b>788</b>   | <b>5 416</b>  | <b>228</b>  | <b>2 503</b> | <b>52</b>  | <b>571</b> | <b>48</b>  | <b>604</b> | <b>62</b>   | <b>771</b>   |
| <b>Regierungsbezirk Detmold</b>   |              |               |   |              |  |            |            |            |             |              |
| unter 0,5   | 145          | 37            | 24  | 6            | 6  | .          | 5          | .          | 8           | 2            |
| 0,5 – 1   | 80           | 56            | 17  | 12           | 3  | .          | 4          | .          | 4           | 3            |
| 1 – 2   | 92           | 125           | 25  | 35           | 6  | .          | 4          | 6          | 11          | 16           |
| 2 – 3   | 46           | 108           | 12  | 29           | 2  | .          | 3          | .          | 4           | .            |
| 3 – 5   | 49           | 185           | 13  | 49           | 3  | .          | 1          | .          | 3           | 10           |
| 5 – 10  | 51           | 343           | 11  | 71           | 4  | 23         | 2          | .          | 5           | 35           |
| 10 – 20   | 42           | 590           | 24  | 333          | 2  | .          | 6          | 87         | 8           | .            |
| 20 und mehr   | 36           | 2 144         | 17  | 872          | 3  | .          | 4          | 127        | 3           | .            |
| <b>Insgesamt</b>  | <b>541</b>   | <b>3 587</b>  | <b>143</b>  | <b>1 407</b> | <b>29</b>  | <b>260</b> | <b>29</b>  | <b>249</b> | <b>46</b>   | <b>354</b>   |
| <b>Regierungsbezirk Arnberg</b>   |              |               |   |              |  |            |            |            |             |              |
| unter 0,5   | 173          | 36            | 15  | 3            | 2  | .          | 2          | .          | 7           | 1            |
| 0,5 – 1   | 93           | 61            | 13  | 8            | 1  | .          | 2          | .          | 7           | 4            |
| 1 – 2   | 69           | 88            | 15  | 20           | 2  | .          | 5          | 6          | 4           | 6            |
| 2 – 3   | 38           | 89            | 10  | 22           | 1  | .          | 3          | .          | 2           | .            |
| 3 – 5   | 36           | 132           | 12  | 43           | 1  | .          | 2          | .          | 3           | 11           |
| 5 – 10  | 45           | 307           | 17  | 123          | 6  | 44         | 2          | .          | 3           | 22           |
| 10 – 20   | 27           | 403           | 10  | 152          | 2  | .          | 3          | 47         | 2           | .            |
| 20 und mehr   | 23           | 793           | 9   | 328          | 2  | .          | 4          | 134        | 3           | .            |
| <b>Insgesamt</b>  | <b>504</b>   | <b>1 909</b>  | <b>101</b>  | <b>699</b>   | <b>17</b>  | <b>144</b> | <b>23</b>  | <b>217</b> | <b>31</b>   | <b>214</b>   |

1) Absatz über Groß- und Einzelhandel umfasst die folgenden Absatzwege: Absatz an Großhändler, Filialisten, Kommissionäre, Absatz im Fahrverkauf an Einzelhandel, Absatz an eigenen rechtlich selbstständigen Großhandel, Absatz an eigenen rechtlich selbstständigen Einzelhandelsbetrieb



**Noch: 14. (810) Betriebe mit Anbau von Gartenbauerzeugnissen nach Absatzwegen  
und Anteil an Verkaufserlösen 2004**

**Noch: 14.4 (810.5) Betriebe mit Absatz über Groß- und Einzelhandel nach Größenklassen der gärtnerischen Nutzfläche**

| Gärtnerische Nutzfläche (GN)<br>von ... bis unter ... ha<br><br>Betriebstyp | Insgesamt    |               | Darunter Absatz über Groß- und Einzelhandel <sup>1)</sup> |               |  |              |            |              |             |              |
|---|--------------|---------------|---|---------------|--|--------------|------------|--------------|-------------|--------------|
|   |              |               | zusammen  |               | darunter mit Verkaufserlösen von ... bis unter ... % |              |            |              |             |              |
|   | Betriebe     | GN            | Betriebe  | GN            | 25 – 50  |              | 50 – 75    |              | 75 und mehr |              |
|   | Anzahl       | ha            | Anzahl  | ha            | Anzahl   | ha           | Anzahl     | ha           | Anzahl      | ha           |
| <b>Nordrhein-Westfalen</b>  |              |               |   |               |  |              |            |              |             |              |
| <b>Betriebe insgesamt</b>   |              |               |   |               |  |              |            |              |             |              |
| unter 0,5   | 943          | 233           | 139   | 38            | 28   | 7            | 24         | 7            | 54          | 14           |
| 0,5 – 1   | 738          | 505           | 142   | 101           | 22   | 15           | 25         | 18           | 45          | 30           |
| 1 – 2   | 765          | 1 024         | 196   | 269           | 33   | 46           | 42         | 57           | 53          | 71           |
| 2 – 3   | 439          | 1 040         | 114   | 270           | 25   | 62           | 24         | 56           | 33          | 77           |
| 3 – 5   | 484          | 1 824         | 141   | 525           | 30   | 109          | 33         | 125          | 34          | 124          |
| 5 – 10  | 521          | 3 609         | 169   | 1 178         | 31   | 217          | 39         | 263          | 55          | 375          |
| 10 – 20   | 445          | 6 200         | 156   | 2 150         | 39   | 521          | 32         | 446          | 36          | 484          |
| 20 und mehr   | 375          | 16 789        | 152   | 6 622         | 25   | 884          | 41         | 1 680        | 50          | 2 602        |
| <b>Insgesamt</b>  | <b>4 710</b> | <b>31 224</b> | <b>1 209</b>  | <b>11 154</b> | <b>233</b>   | <b>1 861</b> | <b>260</b> | <b>2 654</b> | <b>360</b>  | <b>3 778</b> |
| <b>davon Gartenbaubetriebe</b>  |              |               |   |               |  |              |            |              |             |              |
| unter 0,5   | 904          | 219           | 132   | 35            | 27   | .            | 22         | .            | 52          | .            |
| 0,5 – 1   | 647          | 449           | 130   | 94            | 20   | .            | 22         | .            | 39          | .            |
| 1 – 2   | 674          | 905           | 174   | 239           | 31   | .            | 37         | 50           | 44          | 59           |
| 2 – 3   | 386          | 914           | 100   | 237           | 22   | 54           | 20         | .            | 30          | 71           |
| 3 – 5   | 402          | 1 518         | 118   | 440           | 24   | 87           | 29         | 111          | 28          | 103          |
| 5 – 10  | 404          | 2 801         | 139   | 982           | 23   | 165          | 32         | 215          | 43          | 297          |
| 10 – 20   | 343          | 4 800         | 131   | 1 806         | 31   | 407          | 24         | 335          | 31          | 420          |
| 20 und mehr   | 311          | 14 708        | 134   | 5 983         | 22   | 800          | 33         | 1 359        | 46          | 2 464        |
| <b>Zusammen</b>   | <b>4 071</b> | <b>26 314</b> | <b>1 058</b>  | <b>9 817</b>  | <b>200</b>   | <b>1 577</b> | <b>219</b> | <b>2 140</b> | <b>313</b>  | <b>3 454</b> |
| <b>darunter Betriebe mit Schwerpunkt Erzeugung</b>                          |              |               |   |               |  |              |            |              |             |              |
| unter 0,5   | 581          | 156           | 103   | 29            | 23   | 6            | 17         | 5            | 42          | 12           |
| 0,5 – 1   | 553          | 385           | 118   | 86            | 20   | .            | 21         | 16           | 34          | 24           |
| 1 – 2   | 604          | 816           | 167   | 230           | 31   | .            | 35         | .            | 42          | .            |
| 2 – 3   | 343          | 815           | 96  | 228           | 21   | .            | 20         | .            | 29          | .            |
| 3 – 5   | 378          | 1 427         | 116   | .             | 24   | 87           | 28         | .            | 28          | 103          |
| 5 – 10  | 387          | 2 686         | 139   | 982           | 23   | 165          | 32         | 215          | 43          | 297          |
| 10 – 20   | 338          | .             | 130   | .             | 30   | .            | 24         | 335          | 31          | 420          |
| 20 und mehr   | 309          | .             | 134   | 5 983         | 22   | 800          | 33         | 1 359        | 46          | 2 464        |
| <b>Zusammen</b>   | <b>3 493</b> | <b>25 648</b> | <b>1 003</b>  | <b>9 767</b>  | <b>194</b>   | <b>1 563</b> | <b>210</b> | <b>2 132</b> | <b>295</b>  | <b>3 445</b> |
| <b>nach Betriebstyp</b>   |              |               |   |               |  |              |            |              |             |              |
| Obstbau   | 253          | 2 131         | 56  | 716           | 8  | 59           | 8          | 77           | 33          | 443          |
| Gemüsebau   | 857          | 13 459        | 269   | 5 305         | 38   | 800          | 50         | 1 208        | 93          | 1 747        |
| Blumen und Zierpflanzen   | 1 522        | 3 046         | 434   | 1 298         | 100  | 237          | 95         | 253          | 103         | 498          |
| Baumschulen   | 391          | 3 338         | 97  | 1 201         | 16   | 136          | 28         | 297          | 29          | 516          |
| Sonstige Betriebe mit<br>Schwerpunkt Erzeugung                              | 470          | 3 673         | 147   | 1 246         | 32   | 330          | 29         | 296          | 37          | 240          |
| <b>landwirtschaftliche Betriebe mit Gartenbau</b>                           |              |               |   |               |  |              |            |              |             |              |
| unter 0,5   | 39           | 14            | 7   | 2             | 1  | .            | 2          | .            | 2           | .            |
| 0,5 – 1   | 91           | 56            | 12  | 7             | 2  | .            | 3          | .            | 6           | .            |
| 1 – 2   | 91           | 119           | 22  | 30            | 2  | .            | 5          | 6            | 9           | 11           |
| 2 – 3   | 53           | 125           | 14  | 33            | 3  | 8            | 4          | .            | 3           | 7            |
| 3 – 5   | 82           | 306           | 23  | 85            | 6  | 21           | 4          | 15           | 6           | 21           |
| 5 – 10  | 117          | 808           | 30  | 197           | 8  | 52           | 7          | 48           | 12          | 78           |
| 10 – 20   | 102          | 1 401         | 25  | 343           | 8  | 114          | 8          | 112          | 5           | 64           |
| 20 und mehr   | 64           | 2 081         | 18  | 639           | 3  | 84           | 8          | 321          | 4           | 138          |
| <b>Zusammen</b>   | <b>639</b>   | <b>4 910</b>  | <b>151</b>  | <b>1 337</b>  | <b>33</b>  | <b>284</b>   | <b>41</b>  | <b>513</b>   | <b>47</b>   | <b>324</b>   |

**Noch: 14. (810) Betriebe mit Anbau von Gartenbauerzeugnissen nach Absatzwegen  
und Anteil an Verkaufserlösen 2004**

**14.5 (810.6) Betriebe mit Absatz an sonstige Großabnehmer nach Größenklassen der gärtnerischen Nutzfläche**

| Gärtnerische Nutzfläche (GN)<br>von ... bis unter ... ha<br><br>Betriebstyp | Insgesamt    |               | Darunter Absatz an sonstige Großabnehmer <sup>1)</sup> |              |  |            |           |            |             |              |
|---|--------------|---------------|--|--------------|--|------------|-----------|------------|-------------|--------------|
|   |              |               | zusammen   |              | darunter mit Verkaufserlösen von ... bis unter ... % |            |           |            |             |              |
|   | Betriebe     | GN            | Betriebe   | GN           | 25 – 50  |            | 50 – 75   |            | 75 und mehr |              |
|   |              |               |  |              | Anzahl   | ha         | Anzahl    | ha         | Anzahl      | ha           |
| <b>Betriebe insgesamt</b>   |              |               |  |              |  |            |           |            |             |              |
| <b>Regierungsbezirk Düsseldorf</b>  |              |               |  |              |  |            |           |            |             |              |
| unter 0,5   | 283          | 74            | 27   | 8            | 4  | 1          | 2         | .          | 4           | 1            |
| 0,5 – 1   | 295          | 204           | 29   | 19           | 6  | 4          | 7         | .          | 7           | 5            |
| 1 – 2   | 357          | 480           | 39   | 55           | 6  | 9          | 4         | 5          | 14          | 19           |
| 2 – 3   | 199          | 474           | 31   | 73           | 8  | 18         | 7         | 16         | 4           | 9            |
| 3 – 5   | 223          | 844           | 36   | 132          | 12   | 44         | 3         | 10         | 10          | 36           |
| 5 – 10  | 211          | 1 460         | 35   | 242          | 8  | 52         | 4         | 27         | 9           | 65           |
| 10 – 20   | 163          | 2 273         | 48   | 668          | 10   | 149        | 4         | 66         | 18          | 255          |
| 20 und mehr   | 125          | 5 367         | 44   | 2 226        | 6  | 196        | 4         | 244        | 24          | 1 378        |
| <b>Insgesamt</b>  | <b>1 856</b> | <b>11 177</b> | <b>289</b>   | <b>3 422</b> | <b>60</b>  | <b>475</b> | <b>35</b> | <b>374</b> | <b>90</b>   | <b>1 768</b> |
| <b>Regierungsbezirk Köln</b>  |              |               |  |              |  |            |           |            |             |              |
| unter 0,5   | 178          | 42            | 21   | 5            | 2  | .          | 2         | .          | 6           | .            |
| 0,5 – 1   | 133          | 90            | 15   | 10           | 4  | 3          | 4         | 3          | 2           | .            |
| 1 – 2   | 132          | 178           | 22   | 31           | 2  | .          | 4         | 6          | 10          | .            |
| 2 – 3   | 96           | 229           | 14   | 31           | 2  | .          | 1         | .          | 4           | 8            |
| 3 – 5   | 106          | 398           | 18   | 71           | 3  | 13         | 7         | 28         | 3           | 12           |
| 5 – 10  | 129          | 909           | 31   | 211          | 4  | 29         | 4         | 26         | 9           | 63           |
| 10 – 20   | 125          | 1 730         | 23   | 308          | 5  | 64         | 4         | 54         | 5           | 70           |
| 20 und mehr   | 122          | 5 558         | 29   | 1 038        | 4  | 147        | 10        | 284        | 7           | 283          |
| <b>Insgesamt</b>  | <b>1 021</b> | <b>9 135</b>  | <b>173</b>   | <b>1 706</b> | <b>26</b>  | <b>263</b> | <b>36</b> | <b>403</b> | <b>46</b>   | <b>454</b>   |
| <b>Regierungsbezirk Münster</b>   |              |               |  |              |  |            |           |            |             |              |
| unter 0,5   | 164          | 43            | 21   | 7            | 3  | 1          | 4         | 2          | 2           | .            |
| 0,5 – 1   | 137          | 94            | 31   | 21           | 1  | .          | 4         | 3          | 10          | 6            |
| 1 – 2   | 115          | 153           | 25   | 35           | 4  | 6          | 3         | 4          | 5           | 6            |
| 2 – 3   | 60           | 140           | 17   | 39           | 2  | .          | 3         | .          | 5           | .            |
| 3 – 5   | 70           | 265           | 26   | 100          | 4  | .          | 3         | .          | 6           | 22           |
| 5 – 10  | 85           | 590           | 32   | 223          | 9  | 68         | 5         | 38         | 8           | 53           |
| 10 – 20   | 88           | 1 204         | 46   | 660          | 7  | 98         | 6         | .          | 21          | .            |
| 20 und mehr   | 69           | 2 927         | 30   | 1 261        | 3  | 78         | 3         | 225        | 11          | 365          |
| <b>Insgesamt</b>  | <b>788</b>   | <b>5 416</b>  | <b>228</b>   | <b>2 346</b> | <b>33</b>  | <b>271</b> | <b>31</b> | <b>379</b> | <b>68</b>   | <b>763</b>   |
| <b>Regierungsbezirk Detmold</b>   |              |               |  |              |  |            |           |            |             |              |
| unter 0,5   | 145          | 37            | 31   | 9            | 9  | .          | 1         | .          | 5           | 1            |
| 0,5 – 1   | 80           | 56            | 7  | 5            | 1  | .          | 2         | .          | 1           | .            |
| 1 – 2   | 92           | 125           | 19   | 25           | 3  | 4          | 3         | 4          | 8           | 10           |
| 2 – 3   | 46           | 108           | 9  | 22           | 3  | 7          | –         | –          | –           | –            |
| 3 – 5   | 49           | 185           | 14   | 55           | 4  | 16         | 4         | 16         | 3           | 12           |
| 5 – 10  | 51           | 343           | 20   | 133          | 5  | .          | 4         | 27         | 5           | 37           |
| 10 – 20   | 42           | 590           | 15   | 217          | 4  | 57         | 3         | 45         | 2           | .            |
| 20 und mehr   | 36           | 2 144         | 20   | 978          | 4  | .          | 3         | .          | 7           | .            |
| <b>Insgesamt</b>  | <b>541</b>   | <b>3 587</b>  | <b>135</b>   | <b>1 444</b> | <b>33</b>  | <b>242</b> | <b>20</b> | <b>319</b> | <b>31</b>   | <b>467</b>   |
| <b>Regierungsbezirk Arnberg</b>   |              |               |  |              |  |            |           |            |             |              |
| unter 0,5   | 173          | 36            | 28   | 7            | 4  | 1          | 3         | 1          | 3           | 1            |
| 0,5 – 1   | 93           | 61            | 11   | 7            | 2  | .          | 1         | .          | 1           | .            |
| 1 – 2   | 69           | 88            | 12   | 14           | 1  | .          | 6         | 7          | 2           | .            |
| 2 – 3   | 38           | 89            | 6  | 15           | 1  | .          | –         | –          | 2           | .            |
| 3 – 5   | 36           | 132           | 9  | 34           | 2  | .          | 1         | .          | 3           | 11           |
| 5 – 10  | 45           | 307           | 18   | 119          | 1  | .          | 3         | 18         | 4           | 25           |
| 10 – 20   | 27           | 403           | 8  | 121          | 4  | 66         | 2         | .          | –           | –            |
| 20 und mehr   | 23           | 793           | 8  | 297          | 1  | .          | 1         | .          | 1           | .            |
| <b>Insgesamt</b>  | <b>504</b>   | <b>1 909</b>  | <b>100</b>   | <b>613</b>   | <b>16</b>  | <b>134</b> | <b>17</b> | <b>105</b> | <b>16</b>   | <b>64</b>    |

1) Absatz an sonstige Großabnehmer umfasst folgende Absatzwege: Absatz an andere Gartenbaubetriebe, Absatz an die Verarbeitungsindustrie (auch eigene rechtlich selbstständige Betriebe), Absatz an Sonstige (z. B. Behörden, kommunale Stellen, Gastronomie und Großküchen)

**Noch: 14. (810) Betriebe mit Anbau von Gartenbauerzeugnissen nach Absatzwegen  
und Anteil an Verkaufserlösen 2004**

**Noch: 14.5 (810.6) Betriebe mit Absatz an sonstige Großabnehmer nach Größenklassen der gärtnerischen Nutzfläche**

| Gärtnerische Nutzfläche (GN)<br>von ... bis unter ... ha<br><br>Betriebstyp | Insgesamt    |               | Darunter Absatz an sonstige Großabnehmer <sup>1)</sup> |              |  |              |            |              |             |              |
|---|--------------|---------------|--|--------------|--|--------------|------------|--------------|-------------|--------------|
|   |              |               | zusammen   |              | darunter mit Verkaufserlösen von ... bis unter ... % |              |            |              |             |              |
|   | Betriebe     | GN            | Betriebe   | GN           | 25 – 50  |              | 50 – 75    |              | 75 und mehr |              |
|   |              |               |  |              | Anzahl   | ha           | Anzahl     | ha           | Anzahl      | ha           |
| <b>Nordrhein-Westfalen</b>  |              |               |  |              |  |              |            |              |             |              |
| <b>Betriebe insgesamt</b>   |              |               |  |              |  |              |            |              |             |              |
| unter 0,5   | 943          | 233           | 128  | 35           | 22   | 6            | 12         | 4            | 20          | 5            |
| 0,5 – 1   | 738          | 505           | 93   | 63           | 14   | 10           | 18         | 12           | 21          | 14           |
| 1 – 2   | 765          | 1 024         | 117  | 160          | 16   | 23           | 20         | 27           | 39          | 51           |
| 2 – 3   | 439          | 1 040         | 77   | 181          | 16   | 37           | 11         | 26           | 15          | 34           |
| 3 – 5   | 484          | 1 824         | 103  | 391          | 25   | 97           | 18         | 73           | 25          | 93           |
| 5 – 10  | 521          | 3 609         | 136  | 928          | 27   | 190          | 20         | 136          | 35          | 244          |
| 10 – 20   | 445          | 6 200         | 140  | 1 973        | 30   | 434          | 19         | 274          | 46          | 645          |
| 20 und mehr   | 375          | 16 789        | 131  | 5 800        | 18   | 589          | 21         | 1 028        | 50          | 2 431        |
| <b>Insgesamt</b>  | <b>4 710</b> | <b>31 224</b> | <b>925</b>   | <b>9 532</b> | <b>168</b>   | <b>1 385</b> | <b>139</b> | <b>1 579</b> | <b>251</b>  | <b>3 516</b> |
| <b>davon Gartenbaubetriebe</b>  |              |               |  |              |  |              |            |              |             |              |
| unter 0,5   | 904          | 219           | 123  | 34           | 21   | .            | 11         | .            | 18          | .            |
| 0,5 – 1   | 647          | 449           | 81   | 55           | 12   | .            | 14         | 10           | 16          | 11           |
| 1 – 2   | 674          | 905           | 105  | 144          | 14   | .            | 20         | 27           | 30          | 39           |
| 2 – 3   | 386          | 914           | 67   | 158          | 14   | .            | 10         | .            | 13          | .            |
| 3 – 5   | 402          | 1 518         | 77   | 295          | 20   | 78           | 15         | 62           | 14          | 52           |
| 5 – 10  | 404          | 2 801         | 97   | 672          | 23   | 163          | 12         | 82           | 18          | 128          |
| 10 – 20   | 343          | 4 800         | 89   | 1 268        | 21   | 309          | 11         | 162          | 20          | 283          |
| 20 und mehr   | 311          | 14 708        | 99   | 4 796        | 16   | .            | 16         | 896          | 29          | 1 698        |
| <b>Zusammen</b>   | <b>4 071</b> | <b>26 314</b> | <b>738</b>   | <b>7 421</b> | <b>141</b>   | <b>1 162</b> | <b>109</b> | <b>1 264</b> | <b>158</b>  | <b>2 245</b> |
| <b>darunter Betriebe mit Schwerpunkt Erzeugung</b>                          |              |               |  |              |  |              |            |              |             |              |
| unter 0,5   | 581          | 156           | 89   | 25           | 15   | 5            | 11         | .            | 13          | 3            |
| 0,5 – 1   | 553          | 385           | 67   | 46           | 10   | 7            | 14         | 10           | 14          | .            |
| 1 – 2   | 604          | 816           | 90   | 125          | 14   | .            | 16         | 22           | 24          | 32           |
| 2 – 3   | 343          | 815           | 60   | 141          | 14   | .            | 10         | .            | 9           | 20           |
| 3 – 5   | 378          | 1 427         | 70   | 267          | 20   | 78           | 12         | 50           | 12          | .            |
| 5 – 10  | 387          | 2 686         | 91   | 631          | 23   | 163          | 10         | .            | 17          | .            |
| 10 – 20   | 338          | .             | 86   | 1 232        | 21   | 309          | 11         | 162          | 17          | 247          |
| 20 und mehr   | 309          | .             | 99   | 4 796        | 16   | 546          | 16         | 896          | 29          | 1 698        |
| <b>Zusammen</b>   | <b>3 493</b> | <b>25 648</b> | <b>652</b>   | <b>7 264</b> | <b>133</b>   | <b>1 159</b> | <b>100</b> | <b>1 235</b> | <b>135</b>  | <b>2 172</b> |
| <b>nach Betriebstyp</b>   |              |               |  |              |  |              |            |              |             |              |
| Obstbau   | 253          | 2 131         | 26   | 471          | 2  | .            | –          | –            | 8           | 84           |
| Gemüsebau   | 857          | 13 459        | 134  | 3 314        | 26   | 435          | 15         | 593          | 28          | 989          |
| Blumen und Zierpflanzen   | 1 522        | 3 046         | 217  | 385          | 38   | 56           | 32         | 69           | 32          | 60           |
| Baumschulen   | 391          | 3 338         | 181  | 2 201        | 49   | 486          | 42         | 508          | 47          | 797          |
| Sonstige Betriebe mit<br>Schwerpunkt Erzeugung                              | 470          | 3 673         | 94   | 894          | 18   | .            | 11         | 65           | 20          | 242          |
| <b>landwirtschaftliche Betriebe mit Gartenbau</b>                           |              |               |  |              |  |              |            |              |             |              |
| unter 0,5   | 39           | 14            | 5  | 2            | 1  | .            | 1          | .            | 2           | .            |
| 0,5 – 1   | 91           | 56            | 12   | 8            | 2  | .            | 4          | 2            | 5           | 3            |
| 1 – 2   | 91           | 119           | 12   | 16           | 2  | .            | –          | –            | 9           | 12           |
| 2 – 3   | 53           | 125           | 10   | 23           | 2  | .            | 1          | .            | 2           | .            |
| 3 – 5   | 82           | 306           | 26   | 97           | 5  | 19           | 3          | 11           | 11          | 41           |
| 5 – 10  | 117          | 808           | 39   | 257          | 4  | 27           | 8          | 54           | 17          | 116          |
| 10 – 20   | 102          | 1 401         | 51   | 705          | 9  | 125          | 8          | 112          | 26          | 363          |
| 20 und mehr   | 64           | 2 081         | 32   | 1 004        | 2  | .            | 5          | 133          | 21          | 732          |
| <b>Zusammen</b>   | <b>639</b>   | <b>4 910</b>  | <b>187</b>   | <b>2 111</b> | <b>27</b>  | <b>223</b>   | <b>30</b>  | <b>315</b>   | <b>93</b>   | <b>1 272</b> |

**Noch: 14. (810) Betriebe mit Anbau von Gartenbauerzeugnissen nach Absatzwegen  
und Anteil an Verkaufserlösen 2004**  
**14.6 (810.7) Betriebe mit Absatz direkt an Endverbraucher nach Größenklassen der gärtnerischen Nutzfläche**

| Gärtnerische Nutzfläche (GN)<br>von ... bis unter ... ha<br><br>Betriebstyp | Insgesamt    |               | Darunter Absatz direkt an Endverbraucher <sup>1)</sup> |              |  |            |           |            |             |              |
|---|--------------|---------------|--|--------------|--|------------|-----------|------------|-------------|--------------|
|   |              |               | zusammen   |              | darunter mit Verkaufserlösen von ... bis unter ... % |            |           |            |             |              |
|   | Betriebe     | GN            | Betriebe   | GN           | 25 – 50  |            | 50 – 75   |            | 75 und mehr |              |
|   |              |               |  |              | Anzahl   | ha         | Anzahl    | ha         | Anzahl      | ha           |
| <b>Betriebe insgesamt</b>   |              |               |  |              |  |            |           |            |             |              |
| <b>Regierungsbezirk Düsseldorf</b>  |              |               |  |              |  |            |           |            |             |              |
| unter 0,5   | 283          | 74            | 199  | 47           | 11   | 3          | 16        | 4          | 153         | 34           |
| 0,5 – 1   | 295          | 204           | 142  | 97           | 10   | 6          | 11        | 8          | 90          | 60           |
| 1 – 2   | 357          | 480           | 158  | 207          | 8  | 11         | 12        | 17         | 105         | 133          |
| 2 – 3   | 199          | 474           | 78   | 184          | 3  | 7          | 14        | 32         | 51          | 120          |
| 3 – 5   | 223          | 844           | 93   | 350          | 5  | 18         | 15        | 60         | 48          | 178          |
| 5 – 10  | 211          | 1 460         | 86   | 613          | 12   | 87         | 14        | 105        | 42          | 292          |
| 10 – 20   | 163          | 2 273         | 61   | 842          | 12   | 176        | 10        | 122        | 15          | 207          |
| 20 und mehr   | 125          | 5 367         | 50   | 1 719        | 9  | 335        | 7         | 230        | 10          | 276          |
| <b>Insgesamt</b>  | <b>1 856</b> | <b>11 177</b> | <b>867</b>   | <b>4 057</b> | <b>70</b>  | <b>643</b> | <b>99</b> | <b>578</b> | <b>514</b>  | <b>1 300</b> |
| <b>Regierungsbezirk Köln</b>  |              |               |  |              |  |            |           |            |             |              |
| unter 0,5   | 178          | 42            | 142  | 32           | 5  | 1          | 15        | 4          | 108         | 23           |
| 0,5 – 1   | 133          | 90            | 88   | 59           | 5  | 4          | 8         | 5          | 64          | 42           |
| 1 – 2   | 132          | 178           | 83   | 111          | 6  | 8          | 10        | 14         | 49          | 64           |
| 2 – 3   | 96           | 229           | 50   | 115          | 4  | 9          | 5         | 12         | 30          | 68           |
| 3 – 5   | 106          | 398           | 55   | 204          | 4  | 15         | 7         | 24         | 31          | 113          |
| 5 – 10  | 129          | 909           | 59   | 415          | 5  | 32         | 9         | 64         | 27          | 190          |
| 10 – 20   | 125          | 1 730         | 57   | 772          | 6  | 88         | 10        | 122        | 18          | 252          |
| 20 und mehr   | 122          | 5 558         | 48   | 1 923        | 10   | 375        | 3         | 82         | 6           | 262          |
| <b>Insgesamt</b>  | <b>1 021</b> | <b>9 135</b>  | <b>582</b>   | <b>3 632</b> | <b>45</b>  | <b>532</b> | <b>67</b> | <b>327</b> | <b>333</b>  | <b>1 013</b> |
| <b>Regierungsbezirk Münster</b>   |              |               |  |              |  |            |           |            |             |              |
| unter 0,5   | 164          | 43            | 151  | 40           | 7  | 2          | 9         | 3          | 125         | 31           |
| 0,5 – 1   | 137          | 94            | 108  | 73           | 5  | 3          | 15        | 11         | 75          | 50           |
| 1 – 2   | 115          | 153           | 77   | 104          | 6  | 9          | 7         | 10         | 54          | 72           |
| 2 – 3   | 60           | 140           | 43   | 101          | 3  | 7          | 4         | 10         | 31          | 72           |
| 3 – 5   | 70           | 265           | 48   | 184          | 3  | 13         | 6         | 23         | 29          | 110          |
| 5 – 10  | 85           | 590           | 61   | 426          | 10   | 72         | 6         | 38         | 37          | 265          |
| 10 – 20   | 88           | 1 204         | 53   | 721          | 8  | 100        | 12        | 165        | 21          | 285          |
| 20 und mehr   | 69           | 2 927         | 42   | 1 743        | 6  | 310        | 13        | 476        | 10          | 289          |
| <b>Insgesamt</b>  | <b>788</b>   | <b>5 416</b>  | <b>583</b>   | <b>3 392</b> | <b>48</b>  | <b>516</b> | <b>72</b> | <b>734</b> | <b>382</b>  | <b>1 175</b> |
| <b>Regierungsbezirk Detmold</b>   |              |               |  |              |  |            |           |            |             |              |
| unter 0,5   | 145          | 37            | 127  | 31           | 5  | .          | 12        | 3          | 104         | 25           |
| 0,5 – 1   | 80           | 56            | 70   | 48           | 1  | .          | 8         | 6          | 55          | 37           |
| 1 – 2   | 92           | 125           | 63   | 86           | 4  | .          | 7         | .          | 42          | 58           |
| 2 – 3   | 46           | 108           | 38   | 90           | 2  | .          | 3         | .          | 28          | 66           |
| 3 – 5   | 49           | 185           | 35   | 133          | 2  | .          | 5         | 19         | 26          | 97           |
| 5 – 10  | 51           | 343           | 36   | 239          | 4  | 27         | 5         | 30         | 19          | 128          |
| 10 – 20   | 42           | 590           | 31   | 436          | 4  | 62         | 4         | 68         | 12          | .            |
| 20 und mehr   | 36           | 2 144         | 24   | 1 118        | 5  | 324        | 9         | .          | 2           | .            |
| <b>Insgesamt</b>  | <b>541</b>   | <b>3 587</b>  | <b>424</b>   | <b>2 181</b> | <b>27</b>  | <b>435</b> | <b>53</b> | <b>497</b> | <b>288</b>  | <b>636</b>   |
| <b>Regierungsbezirk Arnberg</b>   |              |               |  |              |  |            |           |            |             |              |
| unter 0,5   | 173          | 36            | 161  | 33           | 5  | .          | 9         | 2          | 146         | 30           |
| 0,5 – 1   | 93           | 61            | 77   | 50           | 3  | .          | 8         | 5          | 60          | 40           |
| 1 – 2   | 69           | 88            | 52   | 67           | 2  | .          | 1         | .          | 46          | 59           |
| 2 – 3   | 38           | 89            | 27   | 63           | 1  | .          | 2         | .          | 20          | 47           |
| 3 – 5   | 36           | 132           | 30   | 110          | 1  | .          | 4         | 15         | 22          | 81           |
| 5 – 10  | 45           | 307           | 35   | 235          | 6  | 38         | 7         | 47         | 18          | 123          |
| 10 – 20   | 27           | 403           | 19   | 281          | 3  | 43         | 7         | 112        | 3           | .            |
| 20 und mehr   | 23           | 793           | 13   | 488          | 3  | 103        | 3         | .          | 5           | .            |
| <b>Insgesamt</b>  | <b>504</b>   | <b>1 909</b>  | <b>414</b>   | <b>1 327</b> | <b>24</b>  | <b>195</b> | <b>41</b> | <b>283</b> | <b>320</b>  | <b>622</b>   |

1) Absatz direkt an Endverbraucher umfasst folgende Absatzwege: Absatz über eigenes Ladengeschäft, Verkaufsgewächshaus o. Ä., Absatz über eigenes Gartencenter, Absatz ab Betrieb (ohne Ladengeschäft o. Ä.), sonstiger Direktabsatz (z. B. Straßenhandel, Versand, „Abo-Kiste“)

Noch: **14. (810) Betriebe mit Anbau von Gartenbauerzeugnissen nach Absatzwegen  
und Anteil an Verkaufserlösen 2004**

Noch: **14.6 (810.7) Betriebe mit Absatz direkt an Endverbraucher nach Größenklassen der gärtnerischen Nutzfläche**

| Gärtnerische Nutzfläche (GN)<br>von ... bis unter ... ha<br><br>Betriebstyp | Insgesamt    |               | Darunter Absatz direkt an Endverbraucher <sup>1)</sup> |               |  |              |            |              |              |              |
|---|--------------|---------------|--|---------------|--|--------------|------------|--------------|--------------|--------------|
|   |              |               | zusammen   |               | darunter mit Verkaufserlösen von ... bis unter ... % |              |            |              |              |              |
|   | Betriebe     | GN            | Betriebe   | GN            | 25 – 50  |              | 50 – 75    |              | 75 und mehr  |              |
|   | Anzahl       | ha            | Anzahl   | ha            | Anzahl   | ha           | Anzahl     | ha           | Anzahl       | ha           |
| <b>Nordrhein-Westfalen</b>  |              |               |  |               |  |              |            |              |              |              |
| <b>Betriebe insgesamt</b>   |              |               |  |               |  |              |            |              |              |              |
| unter 0,5   | 943          | 233           | 780  | 182           | 33   | 9            | 61         | 16           | 636          | 143          |
| 0,5 – 1   | 738          | 505           | 485  | 327           | 24   | 16           | 50         | 35           | 344          | 229          |
| 1 – 2   | 765          | 1 024         | 433  | 575           | 26   | 37           | 37         | 52           | 296          | 386          |
| 2 – 3   | 439          | 1 040         | 236  | 553           | 13   | 32           | 28         | 66           | 160          | 374          |
| 3 – 5   | 484          | 1 824         | 261  | 981           | 15   | 58           | 37         | 142          | 156          | 579          |
| 5 – 10  | 521          | 3 609         | 277  | 1 928         | 37   | 257          | 41         | 284          | 143          | 998          |
| 10 – 20   | 445          | 6 200         | 221  | 3 052         | 33   | 468          | 43         | 588          | 69           | 941          |
| 20 und mehr   | 375          | 16 789        | 177  | 6 991         | 33   | 1 446        | 35         | 1 236        | 33           | 1 097        |
| <b>Insgesamt</b>  | <b>4 710</b> | <b>31 224</b> | <b>2 870</b>   | <b>14 589</b> | <b>214</b>   | <b>2 322</b> | <b>332</b> | <b>2 419</b> | <b>1 837</b> | <b>4 746</b> |
| <b>davon Gartenbaubetriebe</b>  |              |               |  |               |  |              |            |              |              |              |
| unter 0,5   | 904          | 219           | 752  | 173           | 30   | 8            | 61         | 16           | 614          | 136          |
| 0,5 – 1   | 647          | 449           | 425  | 291           | 17   | 12           | 46         | 33           | 302          | 203          |
| 1 – 2   | 674          | 905           | 368  | 489           | 22   | 32           | 31         | 43           | 252          | 327          |
| 2 – 3   | 386          | 914           | 200  | 469           | 10   | 25           | 22         | 51           | 140          | 328          |
| 3 – 5   | 402          | 1 518         | 212  | 797           | 12   | 47           | 34         | 130          | 127          | 470          |
| 5 – 10  | 404          | 2 801         | 217  | 1 525         | 25   | 178          | 33         | 237          | 114          | 791          |
| 10 – 20   | 343          | 4 800         | 190  | 2 653         | 25   | .            | 39         | 541          | 59           | 812          |
| 20 und mehr   | 311          | 14 708        | 161  | 6 542         | 32   | .            | 31         | 1 134        | 29           | 990          |
| <b>Zusammen</b>   | <b>4 071</b> | <b>26 314</b> | <b>2 525</b>   | <b>12 939</b> | <b>173</b>   | <b>2 096</b> | <b>297</b> | <b>2 184</b> | <b>1 637</b> | <b>4 057</b> |
| <b>darunter Betriebe mit Schwerpunkt Erzeugung</b>                          |              |               |  |               |  |              |            |              |              |              |
| unter 0,5   | 581          | 156           | 443  | 113           | 26   | 7            | 45         | 12           | 333          | 83           |
| 0,5 – 1   | 553          | 385           | 336  | 230           | 17   | 12           | 39         | 28           | 224          | 150          |
| 1 – 2   | 604          | 816           | 304  | 408           | 20   | 29           | 27         | 38           | 197          | 258          |
| 2 – 3   | 343          | 815           | 161  | 378           | 9  | 22           | 21         | 49           | 105          | 247          |
| 3 – 5   | 378          | 1 427         | 191  | 719           | 11   | 43           | 32         | 123          | 111          | 412          |
| 5 – 10  | 387          | 2 686         | 202  | 1 424         | 23   | 166          | 33         | 237          | 101          | 703          |
| 10 – 20   | 338          | .             | 187  | 2 610         | 25   | .            | 39         | 541          | 58           | 795          |
| 20 und mehr   | 309          | .             | 160  | 6 482         | 32   | .            | 31         | 1 134        | 28           | 930          |
| <b>Zusammen</b>   | <b>3 493</b> | <b>25 648</b> | <b>1 984</b>   | <b>12 365</b> | <b>163</b>   | <b>2 073</b> | <b>267</b> | <b>2 160</b> | <b>1 157</b> | <b>3 577</b> |
| <b>nach Betriebstyp</b>   |              |               |  |               |  |              |            |              |              |              |
| Obstbau   | 253          | 2 131         | 176  | 1 206         | 4  | 42           | 15         | 121          | 119          | 376          |
| Gemüsebau   | 857          | 13 459        | 467  | 6 159         | 47   | 1 184        | 69         | 1 066        | 236          | 1 409        |
| Blumen und Zierpflanzen   | 1 522        | 3 046         | 703  | 677           | 50   | 49           | 82         | 87           | 415          | 263          |
| Baumschulen   | 391          | 3 338         | 298  | 2 169         | 36   | 423          | 45         | 408          | 169          | 648          |
| Sonstige Betriebe mit<br>Schwerpunkt Erzeugung                              | 470          | 3 673         | 340  | 2 154         | 26   | 374          | 56         | 478          | 218          | 882          |
| <b>landwirtschaftliche Betriebe mit Gartenbau</b>                           |              |               |  |               |  |              |            |              |              |              |
| unter 0,5   | 39           | 14            | 28   | 10            | 3  | 1            | –          | –            | 22           | 8            |
| 0,5 – 1   | 91           | 56            | 60   | 37            | 7  | 4            | 4          | 2            | 42           | 26           |
| 1 – 2   | 91           | 119           | 65   | 86            | 4  | 4            | 6          | 9            | 44           | 58           |
| 2 – 3   | 53           | 125           | 36   | 84            | 3  | 7            | 6          | 15           | 20           | 45           |
| 3 – 5   | 82           | 306           | 49   | 183           | 3  | 10           | 3          | 12           | 29           | 109          |
| 5 – 10  | 117          | 808           | 60   | 403           | 12   | 78           | 8          | 47           | 29           | 207          |
| 10 – 20   | 102          | 1 401         | 31   | 398           | 8  | .            | 4          | 47           | 10           | 129          |
| 20 und mehr   | 64           | 2 081         | 16   | 449           | 1  | .            | 4          | 102          | 4            | 107          |
| <b>Zusammen</b>   | <b>639</b>   | <b>4 910</b>  | <b>345</b>   | <b>1 650</b>  | <b>41</b>  | <b>226</b>   | <b>35</b>  | <b>234</b>   | <b>200</b>   | <b>689</b>   |



## **Ergebnisse für kreisfreie Städte und Kreise**

## 15. (GK1) Betriebe mit Anbau von Gartenbauerzeugnissen 2005

| Amtliche Schlüsselnummer | Verwaltungsbezirk           | Betriebe mit Anbau von Gartenbauerzeugnissen zu Erwerbszwecken insgesamt |               |               | Gartenbau    |               |              |                 |              |            |            |  |
|--------------------------|-----------------------------|--|---------------|---------------|--------------|---------------|--------------|-----------------|--------------|------------|------------|--|
|                          |                             |  |               |               | zusammen     |               |              | mit Schwerpunkt |              |            |            |  |
|                          |                             | Betriebe   | LF            | GN            | Betriebe     | LF            | GN           | Betriebe        | GN           | Obstbau    | Gemüsebau  |  |
|                          |                             | Anzahl   | ha            |               | Anzahl       | ha            |              | Anzahl          | ha           |            | Anzahl     |  |
|                          | Kreisfreie Städte           |  |               |               |              |               |              |                 |              |            |            |  |
| 111 000                  | Düsseldorf                  | 93   | 933           | 359           | 90           | 458           | 356          | 80              | 352          | 1          | 20         |  |
| 112 000                  | Duisburg                    | 24   | 337           | 58            | 21           | 135           | .            | 14              | .            | -          | 1          |  |
| 113 000                  | Essen                       | 35   | 507           | 157           | 30           | 322           | 147          | 20              | 142          | 1          | 1          |  |
| 114 000                  | Krefeld                     | 67   | 1 146         | 581           | 65           | .             | .            | 54              | 505          | 2          | 16         |  |
| 116 000                  | Mönchengladbach             | 54   | 651           | 181           | 48           | 324           | 158          | 34              | 151          | 1          | 6          |  |
| 117 000                  | Mülheim an der Ruhr         | 25   | 160           | 40            | 24           | .             | .            | 13              | 27           | 1          | 1          |  |
| 119 000                  | Oberhausen                  | 10   | .             | 9             | 10           | .             | 9            | 7               | .            | -          | -          |  |
| 120 000                  | Remscheid                   | 5  | .             | 11            | 5            | .             | 11           | 1               | .            | -          | -          |  |
| 122 000                  | Solingen                    | 17   | 123           | 20            | 16           | .             | .            | 11              | 17           | 1          | 1          |  |
| 124 000                  | Wuppertal                   | 20   | 312           | 63            | 19           | .             | .            | 14              | 46           | 2          | -          |  |
|                          | Kreise                      |  |               |               |              |               |              |                 |              |            |            |  |
| 154 000                  | Kleve                       | 717  | 9 636         | 3 480         | 644          | 4 520         | 2 681        | 624             | 2 662        | 4          | 98         |  |
| 158 000                  | Mettmann                    | 72   | 1 556         | 196           | 63           | 749           | 170          | 51              | 163          | 2          | 9          |  |
| 162 000                  | Rhein-Kreis Neuss           | 237  | 7 009         | 1 950         | 193          | 4 428         | 1 648        | 178             | 1 618        | 2          | 50         |  |
| 166 000                  | Viersen                     | 303  | 8 128         | 3 212         | 240          | 4 529         | 2 722        | 222             | 2 713        | 13         | 94         |  |
| 170 000                  | Wesel                       | 177  | 2 383         | 859           | 166          | 1 804         | 761          | 151             | 755          | 10         | 34         |  |
| <b>100 000</b>           | <b>Reg.-Bez. Düsseldorf</b> | <b>1 856</b>   | <b>33 038</b> | <b>11 177</b> | <b>1 634</b> | <b>18 542</b> | <b>9 365</b> | <b>1 474</b>    | <b>9 220</b> | <b>40</b>  | <b>331</b> |  |
|                          | Kreisfreie Städte           |  |               |               |              |               |              |                 |              |            |            |  |
| 313 000                  | Aachen                      | 17   | 114           | 25            | 17           | 114           | 25           | 13              | .            | -          | 4          |  |
| 314 000                  | Bonn                        | 22   | 141           | 90            | 21           | .             | .            | 16              | 81           | 5          | 4          |  |
| 315 000                  | Köln                        | 44   | 633           | 164           | 40           | 215           | 140          | 26              | 135          | 1          | 5          |  |
| 316 000                  | Leverkusen                  | 21   | 178           | 41            | 20           | .             | .            | 14              | 33           | 5          | -          |  |
|                          | Kreise                      |  |               |               |              |               |              |                 |              |            |            |  |
| 354 000                  | Aachen                      | 29   | 740           | 150           | 21           | 178           | 101          | 20              | .            | 1          | 2          |  |
| 358 000                  | Düren                       | 90   | 4 444         | 1 044         | 61           | 1 803         | 858          | 51              | 850          | 2          | 16         |  |
| 362 000                  | Rhein-Erft-Kreis            | 136  | 5 708         | 1 686         | 104          | 2 759         | 1 481        | 89              | 1 472        | 7          | 35         |  |
| 366 000                  | Euskirchen                  | 70   | 4 378         | 734           | 39           | 770           | 173          | 34              | 170          | 5          | 6          |  |
| 370 000                  | Heinsberg                   | 123  | 3 021         | 912           | 101          | 1 596         | 773          | 84              | 738          | 4          | 25         |  |
| 374 000                  | Oberbergischer Kreis        | 29   | 235           | 80            | 26           | .             | 79           | 17              | 64           | 1          | -          |  |
| 378 000                  | Rhein.-Berg. Kreis          | 49   | 380           | 170           | 47           | .             | .            | 42              | 146          | 7          | 8          |  |
| 382 000                  | Rhein-Sieg-Kreis            | 391  | 7 035         | 4 038         | 372          | 5 565         | 3 922        | 355             | 3 893        | 85         | 121        |  |
| <b>300 000</b>           | <b>Reg.-Bez. Köln</b>       | <b>1 021</b>   | <b>27 006</b> | <b>9 135</b>  | <b>869</b>   | <b>13 615</b> | <b>7 844</b> | <b>761</b>      | <b>7 703</b> | <b>123</b> | <b>226</b> |  |
|                          | Kreisfreie Städte           |  |               |               |              |               |              |                 |              |            |            |  |
| 512 000                  | Bottrop                     | 28   | 1 186         | 299           | 21           | 476           | 248          | 18              | .            | -          | 5          |  |
| 513 000                  | Gelsenkirchen               | 20   | 88            | 22            | 19           | .             | .            | 12              | 21           | -          | -          |  |
| 515 000                  | Münster                     | 63   | 841           | 413           | 59           | .             | .            | 54              | 402          | 5          | 10         |  |



## nach Betriebsarten, Betriebstypen und Verwaltungsbezirken

| betriebe                |              |            |   |            |            |                           |                     |                             |                            | Landwirtschaftliche Betriebe mit Gartenbau |               |              | Amtliche Schlüsselnummer |
|-------------------------|--------------|------------|---|------------|------------|---------------------------|---------------------|-----------------------------|----------------------------|--|---------------|--------------|--------------------------|
| Erzeugung               |              |            | mit Schwerpunkt Handel und Dienstleistungen |            |            |                           |                     |                             |                            | Betriebe                                   | LF            | GN           |                          |
| Betriebstyps            |              |            | zusammen                                    |            |            | Betriebe des Betriebstyps |                     |                             |                            |  |               |              |                          |
| Blumen und Zierpflanzen | Baum-schulen | Sonstige   | Betriebe                                    | LF         | GN         | Handel                    | Friedhofs-gärtnerei | Garten- und Land-schaftsbau | sonstige Dienst-leistungen | Anzahl                                     | ha            |              |                          |
|                         |              |            | Anzahl                                      | ha         |            | Anzahl                    |                     |                             |                            | Anzahl                                     | ha            |              |                          |
| 51                      | 2            | 6          | 10  | 5          | 4          | 3                         | 4                   | 1                           | 2                          | 3  | 475           | 3            | 111 000                  |
| 7                       | 4            | 2          | 7   | 1          | 1          | -                         | 3                   | -                           | 4                          | 3  | 202           | .            | 112 000                  |
| 10                      | 2            | 6          | 10  | 11         | 6          | 2                         | 4                   | 1                           | 3                          | 5  | 185           | 9            | 113 000                  |
| 29                      | 3            | 4          | 11  | .          | .          | -                         | 2                   | 3                           | 6                          | 2  | .             | .            | 114 000                  |
| 19                      | 4            | 4          | 14  | 8          | 7          | 1                         | 2                   | 6                           | 5                          | 6  | 327           | 23           | 116 000                  |
| 5                       | 2            | 4          | 11  | 14         | .          | 2                         | 2                   | 3                           | 4                          | 1  | .             | .            | 117 000                  |
| 5                       | -            | 2          | 3   | .          | .          | 1                         | 2                   | -                           | -                          | -  | -             | -            | 119 000                  |
| -                       | 1            | -          | 4   | 2          | .          | -                         | 3                   | 1                           | -                          | -  | -             | -            | 120 000                  |
| 5                       | 1            | 3          | 5   | 1          | .          | 1                         | -                   | -                           | 4                          | 1  | .             | .            | 122 000                  |
| 6                       | 4            | 2          | 5   | 16         | .          | 1                         | 1                   | 2                           | 1                          | 1  | .             | .            | 124 000                  |
| 461                     | 21           | 40         | 20  | 50         | 19         | 7                         | -                   | 6                           | 7                          | 73   | 5 116         | 799          | 154 000                  |
| 10                      | 15           | 15         | 12  | 11         | 7          | 6                         | 2                   | 2                           | 2                          | 9  | 807           | 26           | 158 000                  |
| 67                      | 13           | 46         | 15  | 58         | 30         | 4                         | -                   | 4                           | 7                          | 44   | 2 582         | 303          | 162 000                  |
| 70                      | 13           | 32         | 18  | 13         | 8          | 3                         | 3                   | 2                           | 10                         | 63   | 3 599         | 490          | 166 000                  |
| 77                      | 9            | 21         | 15  | 6          | 6          | 4                         | 4                   | -                           | 7                          | 11   | 579           | 98           | 170 000                  |
| <b>822</b>              | <b>94</b>    | <b>187</b> | <b>160</b>                                  | <b>290</b> | <b>144</b> | <b>35</b>                 | <b>32</b>           | <b>31</b>                   | <b>62</b>                  | <b>222</b>                                 | <b>14 496</b> | <b>1 812</b> | <b>100 000</b>           |
| 5                       | 2            | 2          | 4   | .          | .          | 1                         | 1                   | 2                           | -                          | -  | -             | -            | 313 000                  |
| 4                       | -            | 3          | 5   | 8          | .          | -                         | 1                   | 2                           | 2                          | 1  | .             | .            | 314 000                  |
| 13                      | 2            | 5          | 14  | 20         | 5          | 2                         | 5                   | 3                           | 4                          | 4  | 418           | 24           | 315 000                  |
| 6                       | -            | 3          | 6   | 5          | .          | 2                         | 2                   | 1                           | 1                          | 1  | .             | .            | 316 000                  |
| 11                      | 3            | 3          | 1   | .          | .          | -                         | -                   | -                           | 1                          | 8  | 562           | 48           | 354 000                  |
| 17                      | 4            | 12         | 10  | 21         | 8          | 2                         | 2                   | 2                           | 4                          | 29   | 2 640         | 186          | 358 000                  |
| 26                      | 8            | 13         | 15  | 11         | 9          | 6                         | -                   | 1                           | 8                          | 32   | 2 949         | 205          | 362 000                  |
| 14                      | 3            | 6          | 5   | 6          | 3          | 3                         | -                   | -                           | 2                          | 31   | 3 609         | 561          | 366 000                  |
| 30                      | 11           | 14         | 17  | 38         | 35         | 3                         | -                   | 7                           | 7                          | 22   | 1 425         | 140          | 370 000                  |
| 9                       | 7            | -          | 9   | 15         | 15         | -                         | -                   | 2                           | 7                          | 3  | .             | 2            | 374 000                  |
| 14                      | 7            | 6          | 5   | .          | .          | 2                         | -                   | -                           | 3                          | 2  | .             | .            | 378 000                  |
| 76                      | 35           | 38         | 17  | 37         | 30         | 2                         | 1                   | 7                           | 7                          | 19   | 1 470         | 115          | 382 000                  |
| <b>225</b>              | <b>82</b>    | <b>105</b> | <b>108</b>                                  | <b>293</b> | <b>141</b> | <b>23</b>                 | <b>12</b>           | <b>27</b>                   | <b>46</b>                  | <b>152</b>                                 | <b>13 391</b> | <b>1 290</b> | <b>300 000</b>           |
| 6                       | 3            | 4          | 3   | .          | .          | 1                         | -                   | 1                           | 1                          | 7  | 709           | 51           | 512 000                  |
| 9                       | 2            | 1          | 7   | 1          | .          | -                         | 2                   | -                           | 5                          | 1  | .             | .            | 513 000                  |
| 22                      | 12           | 5          | 5   | 4          | .          | 2                         | -                   | 1                           | 2                          | 4  | .             | .            | 515 000                  |

## Noch: 15. (GK1) Betriebe mit Anbau von Gartenbauerzeugnissen 2005

| Amtliche Schlüsselnummer | Verwaltungsbezirk          | Betriebe mit Anbau von Gartenbauerzeugnissen zu Erwerbszwecken insgesamt |               |               | Gartenbau    |               |               |                 |               |              |            |        |
|--------------------------|----------------------------|--|---------------|---------------|--------------|---------------|---------------|-----------------|---------------|--------------|------------|--------|
|                          |                            |  |               |               | zusammen     |               |               | mit Schwerpunkt |               |              |            |        |
|                          |                            | Betriebe   | LF            | GN            | Betriebe     | LF            | GN            | zusammen        |               | Betriebe des |            |        |
|                          |                            | Anzahl   | ha            |               | Anzahl       | ha            |               | Anzahl          | ha            | Obstbau      | Gemüsebau  | Anzahl |
|                          | Kreise                     |  |               |               |              |               |               |                 |               |              |            |        |
| 554 000                  | Borken                     | 190  | 5 162         | 1 821         | 131          | 2 092         | 1 128         | 113             | 1 082         | 3            | 17         |        |
| 558 000                  | Coesfeld                   | 76   | 1 346         | 399           | 68           | 711           | 368           | 63              | .             | 4            | 10         |        |
| 562 000                  | Recklinghausen             | 131  | 2 625         | 839           | 115          | 1 712         | 697           | 92              | 674           | 1            | 28         |        |
| 566 000                  | Steinfurt                  | 144  | 1 436         | 522           | 134          | 1 040         | 499           | 112             | 482           | 11           | 24         |        |
| 570 000                  | Warendorf                  | 136  | 3 233         | 1 102         | 114          | 1 900         | 981           | 94              | 962           | 6            | 33         |        |
| <b>500 000</b>           | <b>Reg.-Bez. Münster</b>   | <b>788</b>   | <b>15 917</b> | <b>5 416</b>  | <b>661</b>   | <b>8 698</b>  | <b>4 348</b>  | <b>558</b>      | <b>4 226</b>  | <b>30</b>    | <b>127</b> |        |
|                          | Kreisfreie Stadt           |  |               |               |              |               |               |                 |               |              |            |        |
| 711 000                  | Bielefeld                  | 61   | 579           | 205           | 58           | 399           | 199           | 53              | 195           | 1            | 17         |        |
|                          | Kreise                     |  |               |               |              |               |               |                 |               |              |            |        |
| 754 000                  | Gütersloh                  | 140  | 2 592         | 629           | 115          | 1 377         | 538           | 94              | 493           | 7            | 28         |        |
| 758 000                  | Herford                    | 69   | 881           | 343           | 63           | 628           | 313           | 42              | 300           | 1            | 11         |        |
| 762 000                  | Höxter                     | 42   | 2 621         | 383           | 31           | 488           | 247           | 23              | 244           | 5            | 6          |        |
| 766 000                  | Lippe                      | 96   | 2 522         | 716           | 83           | 1 181         | 598           | 71              | 592           | 6            | 18         |        |
| 770 000                  | Minden-Lübbecke            | 66   | 2 020         | 828           | 61           | 1 265         | 813           | 47              | 801           | 8            | 13         |        |
| 774 000                  | Paderborn                  | 67   | 1 338         | 483           | 60           | 829           | 438           | 52              | 423           | 7            | 20         |        |
| <b>700 000</b>           | <b>Reg.-Bez. Detmold</b>   | <b>541</b>   | <b>12 552</b> | <b>3 587</b>  | <b>471</b>   | <b>6 168</b>  | <b>3 145</b>  | <b>382</b>      | <b>3 048</b>  | <b>35</b>    | <b>113</b> |        |
|                          | Kreisfreie Städte          |  |               |               |              |               |               |                 |               |              |            |        |
| 911 000                  | Bochum                     | 22   | 205           | 13            | 21           | .             | .             | 9               | .             | -            | -          |        |
| 913 000                  | Dortmund                   | 29   | 167           | 37            | 27           | .             | .             | 17              | 23            | 2            | 3          |        |
| 914 000                  | Hagen                      | 7  | 2             | 2             | 7            | 2             | 2             | 4               | 1             | -            | -          |        |
| 915 000                  | Hamm                       | 43   | 543           | 107           | 39           | 187           | 98            | 29              | 89            | 1            | 3          |        |
| 916 000                  | Herne                      | 7  | 82            | 17            | 6            | .             | .             | 3               | .             | 1            | -          |        |
|                          | Kreise                     |  |               |               |              |               |               |                 |               |              |            |        |
| 954 000                  | Ennepe-Ruhr-Kreis          | 55   | 512           | 86            | 46           | 247           | 71            | 34              | 58            | 9            | 4          |        |
| 958 000                  | Hochsauerlandkreis         | 36   | 1 098         | 222           | 33           | 1 037         | 217           | 24              | 140           | 2            | 1          |        |
| 962 000                  | Märkischer Kreis           | 40   | 395           | 112           | 37           | 138           | .             | 22              | 45            | 6            | -          |        |
| 966 000                  | Olpe                       | 31   | 388           | 141           | 28           | 284           | 138           | 21              | 125           | 1            | 1          |        |
| 970 000                  | Siegen-Wittgenstein        | 16   | 27            | 23            | 16           | 27            | 23            | 11              | 23            | -            | 1          |        |
| 974 000                  | Soest                      | 144  | 3 080         | 833           | 115          | 1 363         | 723           | 94              | 706           | 1            | 38         |        |
| 978 000                  | Unna                       | 74   | 1 784         | 317           | 61           | 810           | 242           | 50              | 230           | 2            | 9          |        |
| <b>900 000</b>           | <b>Reg.-Bez. Arnsberg</b>  | <b>504</b>   | <b>8 283</b>  | <b>1 909</b>  | <b>436</b>   | <b>4 265</b>  | <b>1 611</b>  | <b>318</b>      | <b>1 451</b>  | <b>25</b>    | <b>60</b>  |        |
|                          | <b>Nordrhein-Westfalen</b> | <b>4 710</b>   | <b>96 796</b> | <b>31 224</b> | <b>4 071</b> | <b>51 288</b> | <b>26 314</b> | <b>3 493</b>    | <b>25 648</b> | <b>253</b>   | <b>857</b> |        |

## nach Betriebsarten, Betriebstypen und Verwaltungsbezirken

| betriebe                |              |            |   |              |            |                           |                     |                             |                            | Landwirtschaftliche Betriebe mit Gartenbau |               |              | Amtliche Schlüsselnummer |
|-------------------------|--------------|------------|---|--------------|------------|---------------------------|---------------------|-----------------------------|----------------------------|--|---------------|--------------|--------------------------|
| Erzeugung               |              |            | mit Schwerpunkt Handel und Dienstleistungen |              |            |                           |                     |                             |                            | Betriebe                                   | LF            | GN           |                          |
| Betriebstyps            |              |            | zusammen                                    |              |            | Betriebe des Betriebstyps |                     |                             |                            |  |               |              |                          |
| Blumen und Zierpflanzen | Baum-schulen | Sonstige   | Betriebe                                    | LF           | GN         | Handel                    | Friedhofs-gärtnerei | Garten- und Land-schaftsbau | sonstige Dienst-leistungen | Anzahl                                     | ha            |              |                          |
|                         |              |            | Anzahl                                      | ha           |            | Anzahl                    |                     |                             |                            | Anzahl                                     | ha            |              |                          |
| 48                      | 28           | 17         | 18  | 56           | 47         | 3                         | -                   | 6                           | 9                          | 59   | 3 070         | 692          | 554 000                  |
| 29                      | 15           | 5          | 5   | .            | .          | 1                         | -                   | 1                           | 3                          | 8  | 635           | 31           | 558 000                  |
| 39                      | 11           | 13         | 23  | 347          | 23         | 5                         | 2                   | 3                           | 13                         | 16   | 913           | 142          | 562 000                  |
| 50                      | 12           | 15         | 22  | 49           | 17         | 10                        | 1                   | 4                           | 7                          | 10   | 396           | 23           | 566 000                  |
| 29                      | 11           | 15         | 20  | 42           | 19         | 6                         | 3                   | 5                           | 6                          | 22   | 1 333         | 120          | 570 000                  |
| <b>232</b>              | <b>94</b>    | <b>75</b>  | <b>103</b>                                  | <b>529</b>   | <b>122</b> | <b>28</b>                 | <b>8</b>            | <b>21</b>                   | <b>46</b>                  | <b>127</b>                                 | <b>7 219</b>  | <b>1 067</b> | <b>500 000</b>           |
| 20                      | 6            | 9          | 5   | .            | 4          | 1                         | 1                   | 2                           | 1                          | 3  | 179           | 6            | 711 000                  |
| 23                      | 20           | 16         | 21  | 57           | 45         | -                         | 1                   | 8                           | 12                         | 25   | 1 215         | 92           | 754 000                  |
| 14                      | 6            | 10         | 21  | 15           | 13         | 4                         | 1                   | 2                           | 14                         | 6  | 253           | 30           | 758 000                  |
| 8                       | 3            | 1          | 8   | .            | 4          | 1                         | 1                   | -                           | 6                          | 11   | 2 133         | 136          | 762 000                  |
| 26                      | 12           | 9          | 12  | 9            | 6          | 3                         | -                   | 3                           | 6                          | 13   | 1 340         | 119          | 766 000                  |
| 10                      | 3            | 13         | 14  | 45           | 11         | 5                         | -                   | 2                           | 7                          | 5  | 755           | 15           | 770 000                  |
| 12                      | 6            | 7          | 8   | 16           | 15         | 4                         | -                   | 1                           | 3                          | 7  | 510           | 45           | 774 000                  |
| <b>113</b>              | <b>56</b>    | <b>65</b>  | <b>89</b>                                   | <b>152</b>   | <b>97</b>  | <b>18</b>                 | <b>4</b>            | <b>18</b>                   | <b>49</b>                  | <b>70</b>                                  | <b>6 385</b>  | <b>442</b>   | <b>700 000</b>           |
| 5                       | 1            | 3          | 12  | .            | .          | 1                         | 1                   | 2                           | 8                          | 1  | .             | .            | 911 000                  |
| 10                      | -            | 2          | 10  | 6            | .          | 1                         | 6                   | -                           | 3                          | 2  | .             | .            | 913 000                  |
| 4                       | -            | -          | 3   | 1            | 1          | 1                         | -                   | -                           | 2                          | -  | -             | -            | 914 000                  |
| 14                      | 7            | 4          | 10  | 10           | 9          | 1                         | 1                   | 2                           | 6                          | 4  | 356           | 9            | 915 000                  |
| 1                       | -            | 1          | 3   | .            | .          | -                         | 2                   | -                           | 1                          | 1  | .             | .            | 916 000                  |
| 14                      | 5            | 2          | 12  | 29           | 13         | 3                         | 2                   | 3                           | 4                          | 9  | 265           | 15           | 954 000                  |
| 9                       | 10           | 2          | 9   | 87           | 77         | 1                         | -                   | 3                           | 5                          | 3  | 61            | 6            | 958 000                  |
| 8                       | 5            | 3          | 15  | 6            | .          | -                         | -                   | 4                           | 11                         | 3  | 256           | .            | 962 000                  |
| 4                       | 14           | 1          | 7   | 21           | 13         | 1                         | -                   | 1                           | 5                          | 3  | 104           | 3            | 966 000                  |
| 7                       | 3            | -          | 5   | 1            | 1          | 1                         | -                   | 2                           | 2                          | -  | -             | -            | 970 000                  |
| 29                      | 13           | 13         | 21  | 28           | 17         | 2                         | 2                   | 4                           | 13                         | 29   | 1 717         | 110          | 974 000                  |
| 25                      | 7            | 7          | 11  | 18           | 12         | -                         | 1                   | 4                           | 6                          | 13   | 974           | 75           | 978 000                  |
| <b>130</b>              | <b>65</b>    | <b>38</b>  | <b>118</b>                                  | <b>215</b>   | <b>161</b> | <b>12</b>                 | <b>15</b>           | <b>25</b>                   | <b>66</b>                  | <b>68</b>                                  | <b>4 017</b>  | <b>298</b>   | <b>900 000</b>           |
| <b>1 522</b>            | <b>391</b>   | <b>470</b> | <b>578</b>                                  | <b>1 479</b> | <b>666</b> | <b>116</b>                | <b>71</b>           | <b>122</b>                  | <b>269</b>                 | <b>639</b>                                 | <b>45 508</b> | <b>4 910</b> |                          |

## 16. (GK2) Gärtnerische Nutzfläche und Arbeitskräfte in Garten

| Amtliche Schlüsselnummer | Verwaltungsbezirk           | Gartenbaubetriebe |              |                           |              |                                  |              |                         |              |              |
|--------------------------|-----------------------------|-------------------|--------------|---------------------------|--------------|----------------------------------|--------------|-------------------------|--------------|--------------|
|                          |                             | zusammen          |              | mit Schwerpunkt Erzeugung |              |                                  |              |                         |              |              |
|                          |                             |                   |              | zusammen                  |              | GN in Betrieben des Betriebstyps |              |                         |              |              |
|                          |                             | Betriebe          | GN           | Betriebe                  | GN           | Obstbau                          | Gemüsebau    | Blumen und Zierpflanzen | Baum-schulen | Sonstige     |
| Anzahl                   | ha                          | Anzahl            | ha           |                           |              |                                  |              |                         |              |              |
|                          | Kreisfreie Städte           |                   |              |                           |              |                                  |              |                         |              |              |
| 111 000                  | Düsseldorf                  | 90                | 356          | 80                        | 352          | .                                | 100          | 143                     | .            | 15           |
| 112 000                  | Duisburg                    | 21                | .            | 14                        | .            | -                                | .            | 4                       | 20           | .            |
| 113 000                  | Essen                       | 30                | 147          | 20                        | 142          | .                                | .            | 10                      | .            | 18           |
| 114 000                  | Krefeld                     | 65                | .            | 54                        | 505          | .                                | 367          | 44                      | .            | 71           |
| 116 000                  | Mönchengladbach             | 48                | 158          | 34                        | 151          | .                                | 75           | 18                      | .            | 20           |
| 117 000                  | Mülheim an der Ruhr         | 24                | .            | 13                        | 27           | .                                | .            | 2                       | .            | 17           |
| 119 000                  | Oberhausen                  | 10                | 9            | 7                         | .            | -                                | -            | 3                       | -            | .            |
| 120 000                  | Remscheid                   | 5                 | 11           | 1                         | .            | -                                | -            | -                       | .            | -            |
| 122 000                  | Solingen                    | 16                | .            | 11                        | 17           | .                                | .            | 4                       | .            | 10           |
| 124 000                  | Wuppertal                   | 19                | .            | 14                        | 46           | .                                | -            | 2                       | 38           | .            |
|                          | Kreise                      |                   |              |                           |              |                                  |              |                         |              |              |
| 154 000                  | Kleve                       | 644               | 2 681        | 624                       | 2 662        | 47                               | 939          | 1 293                   | 95           | 287          |
| 158 000                  | Mettmann                    | 63                | 170          | 51                        | 163          | .                                | 38           | 7                       | .            | 62           |
| 162 000                  | Rhein-Kreis Neuss           | 193               | 1 648        | 178                       | 1 618        | .                                | 981          | 179                     | .            | 349          |
| 166 000                  | Viersen                     | 240               | 2 722        | 222                       | 2 713        | 157                              | 1 761        | 131                     | 371          | 293          |
| 170 000                  | Wesel                       | 166               | 761          | 151                       | 755          | 77                               | 352          | 132                     | 53           | 142          |
| <b>100 000</b>           | <b>Reg.-Bez. Düsseldorf</b> | <b>1 634</b>      | <b>9 365</b> | <b>1 474</b>              | <b>9 220</b> | <b>365</b>                       | <b>4 644</b> | <b>1 973</b>            | <b>939</b>   | <b>1 299</b> |
|                          | Kreisfreie Städte           |                   |              |                           |              |                                  |              |                         |              |              |
| 313 000                  | Aachen                      | 17                | 25           | 13                        | .            | -                                | .            | 4                       | .            | .            |
| 314 000                  | Bonn                        | 21                | .            | 16                        | 81           | 39                               | 16           | 5                       | -            | 22           |
| 315 000                  | Köln                        | 40                | 140          | 26                        | 135          | .                                | 84           | 5                       | .            | 22           |
| 316 000                  | Leverkusen                  | 20                | .            | 14                        | 33           | 23                               | -            | 4                       | -            | 6            |
|                          | Kreise                      |                   |              |                           |              |                                  |              |                         |              |              |
| 354 000                  | Aachen                      | 21                | 101          | 20                        | .            | .                                | .            | 14                      | .            | 16           |
| 358 000                  | Düren                       | 61                | 858          | 51                        | 850          | .                                | 691          | 24                      | .            | 103          |
| 362 000                  | Rhein-Erft-Kreis            | 104               | 1 481        | 89                        | 1 472        | 44                               | 1 064        | 154                     | 54           | 156          |
| 366 000                  | Euskirchen                  | 39                | 173          | 34                        | 170          | 40                               | 31           | 8                       | .            | .            |
| 370 000                  | Heinsberg                   | 101               | 773          | 84                        | 738          | 26                               | 450          | 39                      | 87           | 135          |
| 374 000                  | Oberbergischer Kreis        | 26                | 79           | 17                        | 64           | .                                | -            | 3                       | .            | -            |
| 378 000                  | Rhein.-Berg. Kreis          | 47                | .            | 42                        | 146          | 50                               | 43           | 12                      | 15           | 26           |
| 382 000                  | Rhein-Sieg-Kreis            | 372               | 3 922        | 355                       | 3 893        | 1 182                            | 1 435        | 202                     | 465          | 608          |
| <b>300 000</b>           | <b>Reg.-Bez. Köln</b>       | <b>869</b>        | <b>7 844</b> | <b>761</b>                | <b>7 703</b> | <b>1 434</b>                     | <b>3 869</b> | <b>475</b>              | <b>748</b>   | <b>1 177</b> |
|                          | Kreisfreie Städte           |                   |              |                           |              |                                  |              |                         |              |              |
| 512 000                  | Bottrop                     | 21                | 248          | 18                        | .            | -                                | 151          | 9                       | 14           | .            |
| 513 000                  | Gelsenkirchen               | 19                | .            | 12                        | 21           | -                                | -            | 6                       | .            | .            |
| 515 000                  | Münster                     | 59                | .            | 54                        | 402          | 10                               | 192          | 16                      | 137          | 47           |

**baubetrieben 2005 nach Betriebstypen und Verwaltungsbezirken**

| Arbeitskräfte in Gartenbaubetrieben insgesamt |                      |   |                      |                               |                |                                 |                  |              |                                 |              |  |                                  |
|---|----------------------|---|----------------------|-------------------------------|----------------|---------------------------------|------------------|--------------|---------------------------------|--------------|--|----------------------------------|
| zusammen                                      | vollbe-<br>schäftigt | darunter in Betrieben mit Schwerpunkt Erzeugung |                      |                               |                |                                 |                  |              |                                 | zusammen     | darunter<br>mit<br>Schwer-<br>punkt<br>Erzeugung | Amtliche<br>Schlüssel-<br>nummer |
|   |                      | zusammen  | und zwar             |                               |                |                                 |                  |              |                                 |              |  |                                  |
|   |                      |   | vollbe-<br>schäftigt | in Betrieben des Betriebstyps |                |                                 |                  |              | Familien-<br>arbeits-<br>kräfte |              |  |                                  |
|   |                      |   |                      | Obst-<br>bau                  | Gemüse-<br>bau | Blumen<br>und Zier-<br>pflanzen | Baum-<br>schulen | Sonstige     |                                 |              |  |                                  |
| Personen                                      |                      |   |                      |                               |                |                                 |                  |              |                                 | AKE          |  |                                  |
| 611   | 186                  | 543   | 131                  | .                             | 65             | 409                             | .                | 32           | 145                             | 311          | 255  | 111 000                          |
| 150   | 53                   | 111   | 42                   | -                             | .              | 33                              | 30               | .            | 16                              | 74           | 55   | 112 000                          |
| 185   | 98                   | 129   | 57                   | .                             | .              | 37                              | .                | 53           | 34                              | 123          | 78   | 113 000                          |
| 1 099   | 150                  | 1 031   | 126                  | .                             | 612            | 261                             | 11               | 129          | 100                             | 354          | 314  | 114 000                          |
| 370   | 132                  | 316   | 94                   | .                             | 90             | 145                             | 15               | 48           | 62                              | 201          | 158  | 116 000                          |
| 133   | 64                   | 62  | 17                   | .                             | .              | 29                              | .                | 26           | 20                              | 85           | 26   | 117 000                          |
| 113   | 62                   | 83  | 48                   | -                             | -              | .                               | -                | .            | .                               | 77           | .  | 119 000                          |
| 24  | 18                   | .   | .                    | -                             | -              | -                               | .                | -            | .                               | 21           | .  | 120 000                          |
| 51  | 22                   | .   | .                    | .                             | .              | 16                              | .                | 14           | 15                              | 34           | 22   | 122 000                          |
| 112   | 51                   | 82  | 37                   | .                             | -              | 23                              | 49               | .            | 17                              | 67           | 49   | 124 000                          |
| <b>6 561</b>                                  | <b>1 426</b>         | <b>6 239</b>                                    | <b>1 387</b>         | <b>33</b>                     | <b>1 504</b>   | <b>4 077</b>                    | <b>228</b>       | <b>397</b>   | <b>1 215</b>                    | <b>2 754</b> | <b>2 700</b>                                     | <b>154 000</b>                   |
| 397   | 121                  | 338   | 97                   | .                             | 47             | .                               | 65               | 129          | 92                              | 177          | 141  | 158 000                          |
| 2 100   | 405                  | 2 041   | 374                  | .                             | 714            | 598                             | .                | 636          | 307                             | 838          | 800  | 162 000                          |
| 4 049   | 513                  | 3 964   | 468                  | 186                           | 2 398          | 667                             | 269              | 444          | 432                             | 1 425        | 1 367  | 166 000                          |
| 1 750   | 296                  | 1 691   | 274                  | 145                           | 478            | 828                             | 52               | 188          | 289                             | 619          | 585  | 170 000                          |
| <b>17 705</b>                                 | <b>3 597</b>         | <b>16 671</b>                                   | <b>3 169</b>         | <b>471</b>                    | <b>5 938</b>   | <b>7 231</b>                    | <b>887</b>       | <b>2 144</b> | <b>2 758</b>                    | <b>7 160</b> | <b>6 613</b>                                     | <b>100 000</b>                   |
| 76  | 35                   | 67  | 32                   | -                             | 28             | 22                              | .                | .            | 13                              | 55           | 49   | 313 000                          |
| 137   | 23                   | 119   | 13                   | 43                            | 16             | 20                              | -                | 40           | 24                              | 50           | 37   | 314 000                          |
| 197   | 95                   | 143   | 67                   | .                             | .              | 51                              | .                | 44           | 40                              | 124          | 83   | 315 000                          |
| 118   | 32                   | 93  | 22                   | .                             | -              | 17                              | -                | .            | 32                              | 52           | 34   | 316 000                          |
| 209   | 45                   | 205   | 44                   | .                             | .              | 47                              | 9                | 45           | 37                              | 87           | 84   | 354 000                          |
| 1 606   | 268                  | 1 578   | 251                  | .                             | 1 116          | 231                             | .                | 199          | 86                              | 575          | 555  | 358 000                          |
| 1 529   | 181                  | 1 472   | 155                  | 40                            | 835            | 287                             | 48               | 262          | 154                             | 467          | 432  | 362 000                          |
| 321   | 78                   | 268   | 55                   | 65                            | 64             | 63                              | 18               | 58           | 63                              | 145          | 108  | 366 000                          |
| 2 545   | 147                  | 2 474   | 119                  | 18                            | 1 793          | 149                             | 49               | 465          | 139                             | 622          | 581  | 370 000                          |
| 88  | 50                   | 44  | 19                   | .                             | -              | 20                              | .                | -            | 23                              | 60           | 25   | 374 000                          |
| 455   | 66                   | 436   | 60                   | 80                            | 158            | 87                              | 34               | 77           | 71                              | 153          | 141  | 378 000                          |
| 6 252   | 579                  | 6 181   | 548                  | 1 570                         | 2 531          | 632                             | 301              | 1 147        | 653                             | 1 991        | 1 948  | 382 000                          |
| <b>13 533</b>                                 | <b>1 599</b>         | <b>13 080</b>                                   | <b>1 385</b>         | <b>1 864</b>                  | <b>6 671</b>   | <b>1 626</b>                    | <b>537</b>       | <b>2 382</b> | <b>1 335</b>                    | <b>4 382</b> | <b>4 077</b>                                     | <b>300 000</b>                   |
| 834   | 65                   | 816   | 49                   | -                             | 474            | 58                              | .                | .            | 34                              | 197          | 181  | 512 000                          |
| 80  | 42                   | 54  | 28                   | -                             | -              | 43                              | .                | .            | 23                              | 55           | 35   | 513 000                          |
| 673   | 174                  | 657   | 165                  | 20                            | 285            | 173                             | 144              | 35           | 88                              | 299          | 288  | 515 000                          |

## Noch: 16. (GK2) Gärtnerische Nutzfläche und Arbeitskräfte in Garten

| Amtliche Schlüsselnummer | Verwaltungsbezirk          | Gartenbaubetriebe |               |                           |               |                                  |               |                         |              |              |
|--------------------------|----------------------------|-------------------|---------------|---------------------------|---------------|----------------------------------|---------------|-------------------------|--------------|--------------|
|                          |                            | zusammen          |               | mit Schwerpunkt Erzeugung |               |                                  |               |                         |              |              |
|                          |                            |                   |               | zusammen                  |               | GN in Betrieben des Betriebstyps |               |                         |              |              |
|                          |                            | Betriebe          | GN            | Betriebe                  | GN            | Obstbau                          | Gemüsebau     | Blumen und Zierpflanzen | Baum-schulen | Sonstige     |
| Anzahl                   | ha                         | Anzahl            | ha            |                           |               |                                  |               |                         |              |              |
|                          | Kreise                     |                   |               |                           |               |                                  |               |                         |              |              |
| 554 000                  | Borken                     | 131               | 1 128         | 113                       | 1 082         | .                                | 484           | 199                     | 233          | .            |
| 558 000                  | Coesfeld                   | 68                | 368           | 63                        | .             | 6                                | 117           | 38                      | 161          | .            |
| 562 000                  | Recklinghausen             | 115               | 697           | 92                        | 674           | .                                | 463           | 45                      | .            | .            |
| 566 000                  | Steinfurt                  | 134               | 499           | 112                       | 482           | 13                               | 292           | 75                      | 48           | 54           |
| 570 000                  | Warendorf                  | 114               | 981           | 94                        | 962           | 8                                | 732           | 38                      | 81           | 103          |
| <b>500 000</b>           | <b>Reg.-Bez. Münster</b>   | <b>661</b>        | <b>4 348</b>  | <b>558</b>                | <b>4 226</b>  | <b>47</b>                        | <b>2 431</b>  | <b>425</b>              | <b>763</b>   | <b>559</b>   |
|                          | Kreisfreie Stadt           |                   |               |                           |               |                                  |               |                         |              |              |
| 711 000                  | Bielefeld                  | 58                | 199           | 53                        | 195           | .                                | 108           | 17                      | 11           | .            |
|                          | Kreise                     |                   |               |                           |               |                                  |               |                         |              |              |
| 754 000                  | Gütersloh                  | 115               | 538           | 94                        | 493           | 26                               | 252           | 39                      | 126          | 50           |
| 758 000                  | Herford                    | 63                | 313           | 42                        | 300           | .                                | 170           | 6                       | 19           | .            |
| 762 000                  | Höxter                     | 31                | 247           | 23                        | 244           | .                                | 73            | 4                       | 6            | .            |
| 766 000                  | Lippe                      | 83                | 598           | 71                        | 592           | 30                               | 296           | 20                      | 107          | 139          |
| 770 000                  | Minden-Lübbecke            | 61                | 813           | 47                        | 801           | 28                               | 661           | 5                       | 7            | 100          |
| 774 000                  | Paderborn                  | 60                | 438           | 52                        | 423           | 13                               | 308           | 10                      | 80           | 12           |
| <b>700 000</b>           | <b>Reg.-Bez. Detmold</b>   | <b>471</b>        | <b>3 145</b>  | <b>382</b>                | <b>3 048</b>  | <b>264</b>                       | <b>1 868</b>  | <b>100</b>              | <b>355</b>   | <b>460</b>   |
|                          | Kreisfreie Städte          |                   |               |                           |               |                                  |               |                         |              |              |
| 911 000                  | Bochum                     | 21                | .             | 9                         | .             | -                                | -             | .                       | .            | 4            |
| 913 000                  | Dortmund                   | 27                | .             | 17                        | 23            | .                                | .             | 5                       | -            | .            |
| 914 000                  | Hagen                      | 7                 | 2             | 4                         | 1             | -                                | -             | 1                       | -            | -            |
| 915 000                  | Hamm                       | 39                | 98            | 29                        | 89            | .                                | .             | 9                       | 73           | 3            |
| 916 000                  | Herne                      | 6                 | .             | 3                         | .             | .                                | -             | .                       | -            | .            |
|                          | Kreise                     |                   |               |                           |               |                                  |               |                         |              |              |
| 954 000                  | Ennepe-Ruhr-Kreis          | 46                | 71            | 34                        | 58            | 4                                | 4             | 7                       | .            | .            |
| 958 000                  | Hochsauerlandkreis         | 33                | 217           | 24                        | 140           | .                                | .             | 3                       | 112          | .            |
| 962 000                  | Märkischer Kreis           | 37                | .             | 22                        | 45            | 8                                | -             | 3                       | 24           | 9            |
| 966 000                  | Olpe                       | 28                | 138           | 21                        | 125           | .                                | .             | 1                       | 112          | .            |
| 970 000                  | Siegen-Wittgenstein        | 16                | 23            | 11                        | 23            | -                                | .             | .                       | 16           | -            |
| 974 000                  | Soest                      | 115               | 723           | 94                        | 706           | .                                | 463           | 22                      | 150          | .            |
| 978 000                  | Unna                       | 61                | 242           | 50                        | 230           | .                                | 148           | 16                      | 32           | .            |
| <b>900 000</b>           | <b>Reg.-Bez. Arnsberg</b>  | <b>436</b>        | <b>1 611</b>  | <b>318</b>                | <b>1 451</b>  | <b>21</b>                        | <b>647</b>    | <b>72</b>               | <b>533</b>   | <b>178</b>   |
|                          | <b>Nordrhein-Westfalen</b> | <b>4 071</b>      | <b>26 314</b> | <b>3 493</b>              | <b>25 648</b> | <b>2 131</b>                     | <b>13 459</b> | <b>3 046</b>            | <b>3 338</b> | <b>3 673</b> |

**baubetrieben 2005 nach Betriebstypen und Verwaltungsbezirken**

| Arbeitskräfte in Gartenbaubetrieben insgesamt |                 |   |                 |                               |               |                         |              |              |                       |               |                                    |                | Amtliche Schlüsselnummer |
|---|-----------------|---|-----------------|-------------------------------|---------------|-------------------------|--------------|--------------|-----------------------|---------------|------------------------------------|----------------|--------------------------|
| zusammen                                      | vollbeschäftigt | darunter in Betrieben mit Schwerpunkt Erzeugung |                 |                               |               |                         |              |              |                       | zusammen      | darunter mit Schwerpunkt Erzeugung |                |                          |
|   |                 | zusammen  | vollbeschäftigt | und zwar                      |               |                         |              |              | Familienarbeitskräfte |               |                                    |                |                          |
|   |                 |   |                 | in Betrieben des Betriebstyps |               |                         |              |              |                       |               |                                    |                |                          |
|   |                 |   |                 | Obstbau                       | Gemüsebau     | Blumen und Zierpflanzen | Baumschulen  | Sonstige     |                       |               |                                    |                |                          |
| Personen                                      |                 |   |                 |                               |               |                         |              |              |                       | AKE           |                                    |                |                          |
| 1 440   | 377             | 1 334   | 325             | 11                            | 170           | 919                     | 158          | 76           | 233                   | 628           | 552                                | 554 000        |                          |
| 800   | 179             | 785   | 169             | .                             | 339           | 221                     | 164          | .            | 121                   | 374           | 361                                | 558 000        |                          |
| 1 041   | 261             | 933   | 213             | .                             | 455           | 249                     | .            | 154          | 173                   | 448           | 381                                | 562 000        |                          |
| 1 638   | 327             | 1 538   | 277             | 15                            | 573           | 498                     | 342          | 110          | 202                   | 597           | 531                                | 566 000        |                          |
| 2 098   | 202             | 1 959   | 154             | 10                            | 1 404         | 300                     | 28           | 217          | 176                   | 590           | 513                                | 570 000        |                          |
| <b>8 604</b>                                  | <b>1 627</b>    | <b>8 076</b>                                    | <b>1 380</b>    | <b>61</b>                     | <b>3 700</b>  | <b>2 461</b>            | <b>946</b>   | <b>908</b>   | <b>1 050</b>          | <b>3 187</b>  | <b>2 842</b>                       | <b>500 000</b> |                          |
| 580   | 90              | 567   | 85              | .                             | 353           | 98                      | .            | 100          | 104                   | 192           | 185                                | 711 000        |                          |
| 837   | 238             | 699   | 182             | 19                            | 258           | 200                     | 142          | 80           | 164                   | 368           | 288                                | 754 000        |                          |
| 665   | 120             | 592   | 88              | .                             | 204           | 60                      | .            | 292          | 85                    | 317           | 272                                | 758 000        |                          |
| 473   | 63              | 441   | 43              | .                             | 107           | 25                      | 15           | .            | 42                    | 332           | 308                                | 762 000        |                          |
| 1 919   | 180             | 1 868   | 159             | .                             | 995           | 164                     | 84           | .            | 124                   | 434           | 405                                | 766 000        |                          |
| 1 769   | 113             | 1 704   | 76              | 44                            | 1 348         | 58                      | 17           | 237          | 90                    | 468           | 423                                | 770 000        |                          |
| 697   | 116             | 658   | 99              | 19                            | 502           | 44                      | 66           | 27           | 108                   | 220           | 195                                | 774 000        |                          |
| <b>6 940</b>                                  | <b>920</b>      | <b>6 529</b>                                    | <b>732</b>      | <b>389</b>                    | <b>3 767</b>  | <b>649</b>              | <b>371</b>   | <b>1 353</b> | <b>717</b>            | <b>2 332</b>  | <b>2 076</b>                       | <b>700 000</b> |                          |
| 180   | 86              | 67  | 16              | -                             | -             | .                       | .            | 27           | 17                    | 110           | 26                                 | 911 000        |                          |
| 102   | 44              | 63  | 22              | .                             | 11            | 30                      | -            | .            | 30                    | 71            | 42                                 | 913 000        |                          |
| 43  | 10              | 15  | .               | -                             | -             | 15                      | -            | -            | .                     | 15            | .                                  | 914 000        |                          |
| 236   | 87              | 205   | 73              | .                             | .             | 124                     | 54           | 11           | 55                    | 129           | 110                                | 915 000        |                          |
| 16  | 12              | 8   | .               | .                             | -             | .                       | -            | .            | .                     | 13            | .                                  | 916 000        |                          |
| 144   | 63              | 98  | 42              | .                             | 15            | 46                      | 23           | .            | 54                    | 87            | 60                                 | 954 000        |                          |
| 293   | 69              | 249   | 44              | .                             | .             | 26                      | 174          | .            | 38                    | 130           | 95                                 | 958 000        |                          |
| 180   | 82              | 109   | 39              | 18                            | -             | 49                      | 25           | 17           | 41                    | 105           | 55                                 | 962 000        |                          |
| 194   | 76              | 143   | 36              | .                             | .             | 22                      | 86           | .            | 40                    | 99            | 56                                 | 966 000        |                          |
| 74  | 29              | 51  | 16              | -                             | .             | 32                      | .            | -            | 20                    | 48            | 29                                 | 970 000        |                          |
| 839   | 237             | 745   | 186             | .                             | 408           | 158                     | 99           | .            | 178                   | 389           | 327                                | 974 000        |                          |
| 549   | 142             | 496   | 121             | .                             | 233           | 176                     | 46           | .            | 95                    | 267           | 238                                | 978 000        |                          |
| <b>2 850</b>                                  | <b>937</b>      | <b>2 249</b>                                    | <b>605</b>      | <b>41</b>                     | <b>725</b>    | <b>715</b>              | <b>519</b>   | <b>249</b>   | <b>580</b>            | <b>1 463</b>  | <b>1 051</b>                       | <b>900 000</b> |                          |
| <b>49 632</b>                                 | <b>8 680</b>    | <b>46 605</b>                                   | <b>7 271</b>    | <b>2 826</b>                  | <b>20 801</b> | <b>12 682</b>           | <b>3 260</b> | <b>7 036</b> | <b>6 440</b>          | <b>18 524</b> | <b>16 661</b>                      |                |                          |

## 17. (GK3) Nutzung der Flächen von Betrieben mit Anbau von Garten

| Amtliche Schlüsselnummer | Verwaltungsbezirk           | Betriebe mit Anbau von Gartenbauerzeugnissen zu Erwerbszwecken insgesamt |               | Betriebe mit Obst im Freiland <sup>1)</sup> |                        |                              |                        |            |                            | Betriebe mit Gemüse <sup>2)</sup> |                            |
|--------------------------|-----------------------------|--|---------------|---|------------------------|------------------------------|------------------------|------------|----------------------------|-----------------------------------|----------------------------|
|                          |                             |  |               | zusammen                                    |                        | darunter Betriebstyp Obstbau |                        | zusammen   |                            | und                               |                            |
|                          |                             | Betriebe   | GN            | Betriebe                                    | Obstfläche im Freiland | Betriebe                     | Obstfläche im Freiland | Betriebe   | Gemüsefläche <sup>3)</sup> | Betriebe                          | Gemüsefläche <sup>3)</sup> |
|                          |                             | Anzahl   | ha            | Anzahl                                      | ha                     | Anzahl                       | ha                     | Anzahl     | ha                         | Anzahl                            | ha                         |
|                          | Kreisfreie Städte           |  |               |   |                        |                              |                        |            |                            |                                   |                            |
| 111 000                  | Düsseldorf                  | 93   | 359           | 4   | .                      | 1                            | .                      | 39         | 119                        | 20                                | 99                         |
| 112 000                  | Duisburg                    | 24   | 58            | 3   | .                      | –                            | –                      | 6          | 32                         | 1                                 | .                          |
| 113 000                  | Essen                       | 35   | 157           | 8   | 14                     | 1                            | .                      | 10         | 11                         | 1                                 | .                          |
| 114 000                  | Krefeld                     | 67   | 581           | 10  | 76                     | 2                            | .                      | 18         | 441                        | 14                                | 332                        |
| 116 000                  | Mönchengladbach             | 54   | 181           | 5   | 50                     | 1                            | .                      | 14         | 94                         | 5                                 | 74                         |
| 117 000                  | Mülheim an der Ruhr         | 25   | 40            | 6   | 14                     | 1                            | .                      | 3          | 6                          | 1                                 | .                          |
| 119 000                  | Oberhausen                  | 10   | 9             | 1   | .                      | –                            | –                      | 1          | .                          | –                                 | –                          |
| 120 000                  | Remscheid                   | 5  | 11            | –   | –                      | –                            | –                      | –          | –                          | –                                 | –                          |
| 122 000                  | Solingen                    | 17   | 20            | 4   | 3                      | 1                            | .                      | 5          | 12                         | 1                                 | .                          |
| 124 000                  | Wuppertal                   | 20   | 63            | 5   | 4                      | 2                            | .                      | 3          | .                          | –                                 | –                          |
|                          | Kreise                      |  |               |   |                        |                              |                        |            |                            |                                   |                            |
| 154 000                  | Kleve                       | 717  | 3 480         | 28  | 142                    | 4                            | 46                     | 207        | 1 889                      | 95                                | 899                        |
| 158 000                  | Mettmann                    | 72   | 196           | 24  | 89                     | 2                            | .                      | 27         | 43                         | 8                                 | 14                         |
| 162 000                  | Rhein-Kreis Neuss           | 237  | 1 950         | 44  | 228                    | 2                            | .                      | 128        | 1 381                      | 50                                | 964                        |
| 166 000                  | Viersen                     | 303  | 3 212         | 49  | 470                    | 13                           | 157                    | 176        | 2 213                      | 91                                | 1 570                      |
| 170 000                  | Wesel                       | 177  | 859           | 31  | 182                    | 10                           | 77                     | 63         | 467                        | 31                                | 274                        |
| <b>100 000</b>           | <b>Reg.-Bez. Düsseldorf</b> | <b>1 856</b>   | <b>11 177</b> | <b>222</b>                                  | <b>1 296</b>           | <b>40</b>                    | <b>364</b>             | <b>700</b> | <b>6 711</b>               | <b>318</b>                        | <b>4 253</b>               |
|                          | Kreisfreie Städte           |  |               |   |                        |                              |                        |            |                            |                                   |                            |
| 313 000                  | Aachen                      | 17   | 25            | 4   | 3                      | –                            | –                      | 7          | 12                         | 4                                 | .                          |
| 314 000                  | Bonn                        | 22   | 90            | 10  | 57                     | 5                            | 39                     | 7          | 21                         | 4                                 | 15                         |
| 315 000                  | Köln                        | 44   | 164           | 10  | 18                     | 1                            | .                      | 16         | 111                        | 5                                 | 81                         |
| 316 000                  | Leverkusen                  | 21   | 41            | 8   | 29                     | 5                            | 23                     | 3          | .                          | –                                 | –                          |
|                          | Kreise                      |  |               |   |                        |                              |                        |            |                            |                                   |                            |
| 354 000                  | Aachen                      | 29   | 150           | 5   | 44                     | 1                            | .                      | 9          | 72                         | 2                                 | .                          |
| 358 000                  | Düren                       | 90   | 1 044         | 26  | 294                    | 2                            | .                      | 44         | 687                        | 14                                | 513                        |
| 362 000                  | Rhein-Erft-Kreis            | 136  | 1 686         | 30  | 229                    | 7                            | 44                     | 72         | 1 252                      | 33                                | 949                        |
| 366 000                  | Euskirchen                  | 70   | 734           | 16  | 92                     | 5                            | 40                     | 42         | 619                        | 5                                 | 20                         |
| 370 000                  | Heinsberg                   | 123  | 912           | 28  | 357                    | 4                            | 26                     | 47         | 391                        | 20                                | 236                        |
| 374 000                  | Oberbergischer Kreis        | 29   | 80            | 3   | 1                      | 1                            | .                      | 2          | .                          | –                                 | –                          |
| 378 000                  | Rhein.-Berg. Kreis          | 49   | 170           | 15  | 120                    | 7                            | 50                     | 13         | 19                         | 6                                 | 12                         |
| 382 000                  | Rhein-Sieg-Kreis            | 391  | 4 038         | 175   | 2 114                  | 85                           | 1 175                  | 149        | 1 198                      | 110                               | 985                        |
| <b>300 000</b>           | <b>Reg.-Bez. Köln</b>       | <b>1 021</b>   | <b>9 135</b>  | <b>330</b>                                  | <b>3 359</b>           | <b>123</b>                   | <b>1 424</b>           | <b>411</b> | <b>4 388</b>               | <b>203</b>                        | <b>2 864</b>               |
|                          | Kreisfreie Städte           |  |               |   |                        |                              |                        |            |                            |                                   |                            |
| 512 000                  | Bottrop                     | 28   | 299           | 10  | 100                    | –                            | –                      | 12         | .                          | 4                                 | 100                        |
| 513 000                  | Gelsenkirchen               | 20   | 22            | 2   | .                      | –                            | –                      | 1          | .                          | –                                 | –                          |
| 515 000                  | Münster                     | 63   | 413           | 9   | .                      | 5                            | 10                     | 19         | 220                        | 8                                 | 182                        |

1) einschließlich Erdbeeren – 2) einschließlich Gewächshausflächen mit Gemüse und Zierpflanzen im Wechsel – 3) im Freiland und im Gewächshaus



## bauerzeugnissen 2005 nach Betriebstypen und Verwaltungsbezirken

| Anbau von      |                            |                            |                                  |                                     |                                  |                |                                  |                               |                             |                                  |                             | Amtliche Schlüsselnummer |
|----------------|----------------------------|----------------------------|----------------------------------|-------------------------------------|----------------------------------|----------------|----------------------------------|-------------------------------|-----------------------------|----------------------------------|-----------------------------|--------------------------|
|                |                            | Zierpflanzen <sup>2)</sup> |                                  |                                     |                                  |                |                                  | Baumschulkulturen im Freiland |                             |                                  |                             |                          |
| zwar           |                            | zusammen                   |                                  | und zwar                            |                                  |                |                                  | zusammen                      |                             | darunter Betriebstyp Baumschulen |                             |                          |
| im Gewächshaus |                            |                            |                                  | Betriebstyp Blumen und Zierpflanzen |                                  | im Gewächshaus |                                  |                               |                             |                                  |                             |                          |
| Betriebe       | Gemüsefläche <sup>3)</sup> | Betriebe                   | Zierpflanzenfläche <sup>3)</sup> | Betriebe                            | Zierpflanzenfläche <sup>3)</sup> | Betriebe       | Zierpflanzenfläche <sup>3)</sup> | Betriebe                      | Baumschulfläche im Freiland | Betriebe                         | Baumschulfläche im Freiland |                          |
| Anzahl         | ha                         | Anzahl                     | ha                               | Anzahl                              | ha                               | Anzahl         | ha                               | Anzahl                        | ha                          | Anzahl                           | ha                          |                          |
| 25             | 8,35                       | 74                         | 149                              | 51                                  | 138                              | 68             | 27,24                            | 5                             | .                           | 2                                | .                           | 111 000                  |
| 2              | .                          | 15                         | 4                                | 7                                   | 3                                | 15             | 2,14                             | 6                             | 20                          | 4                                | 20                          | 112 000                  |
| 4              | 0,58                       | 26                         | 16                               | 10                                  | 9                                | 20             | 2,75                             | 6                             | .                           | 2                                | .                           | 113 000                  |
| 6              | 2,49                       | 43                         | 48                               | 29                                  | 42                               | 38             | 12,91                            | 9                             | 17                          | 3                                | .                           | 114 000                  |
| 5              | 0,58                       | 32                         | 22                               | 19                                  | 18                               | 32             | 10,95                            | 11                            | 15                          | 4                                | .                           | 116 000                  |
| 2              | .                          | 15                         | 5                                | 5                                   | 2                                | 13             | 1,51                             | 8                             | 14                          | 2                                | .                           | 117 000                  |
| -              | -                          | 8                          | 3                                | 5                                   | 2                                | 6              | 1,58                             | 2                             | .                           | -                                | -                           | 119 000                  |
| -              | -                          | 3                          | 1                                | -                                   | -                                | 3              | 0,24                             | 3                             | .                           | 1                                | .                           | 120 000                  |
| 5              | 0,97                       | 12                         | 5                                | 5                                   | 4                                | 12             | 2,00                             | 1                             | .                           | 1                                | .                           | 122 000                  |
| 2              | .                          | 12                         | 4                                | 6                                   | 2                                | 10             | 1,82                             | 7                             | 53                          | 4                                | 38                          | 124 000                  |
| 64             | 40,79                      | 512                        | 1 312                            | 461                                 | 1 271                            | 496            | 343,98                           | 43                            | 135                         | 21                               | 89                          | 154 000                  |
| 12             | 1,93                       | 23                         | 12                               | 10                                  | 7                                | 14             | 3,98                             | 22                            | 51                          | 15                               | .                           | 158 000                  |
| 34             | 9,61                       | 100                        | 204                              | 67                                  | 167                              | 84             | 35,91                            | 22                            | 106                         | 13                               | .                           | 162 000                  |
| 40             | 23,29                      | 100                        | 134                              | 70                                  | 123                              | 90             | 49,42                            | 25                            | 391                         | 13                               | 370                         | 166 000                  |
| 18             | 3,39                       | 107                        | 139                              | 77                                  | 129                              | 98             | 47,39                            | 17                            | 64                          | 9                                | 52                          | 170 000                  |
| <b>219</b>     | <b>92,63</b>               | <b>1 082</b>               | <b>2 059</b>                     | <b>822</b>                          | <b>1 918</b>                     | <b>999</b>     | <b>543,83</b>                    | <b>187</b>                    | <b>1 069</b>                | <b>94</b>                        | <b>924</b>                  | <b>100 000</b>           |
| 5              | 0,78                       | 11                         | 5                                | 5                                   | 4                                | 8              | 0,94                             | 2                             | .                           | 2                                | .                           | 313 000                  |
| 3              | .                          | 9                          | 5                                | 4                                   | 5                                | 7              | 0,34                             | 4                             | 7                           | -                                | -                           | 314 000                  |
| 8              | 1,38                       | 31                         | 12                               | 13                                  | 5                                | 27             | 4,52                             | 5                             | 21                          | 2                                | .                           | 315 000                  |
| -              | -                          | 12                         | 5                                | 6                                   | 4                                | 11             | 1,74                             | 4                             | 2                           | -                                | -                           | 316 000                  |
| 1              | .                          | 16                         | 16                               | 11                                  | 12                               | 11             | 3,34                             | 5                             | 18                          | 3                                | .                           | 354 000                  |
| 8              | 2,92                       | 37                         | 35                               | 17                                  | 19                               | 28             | 7,73                             | 10                            | 28                          | 4                                | .                           | 358 000                  |
| 19             | 4,09                       | 49                         | 144                              | 26                                  | 101                              | 39             | 11,02                            | 13                            | 59                          | 8                                | 49                          | 362 000                  |
| 7              | 0,90                       | 23                         | 13                               | 14                                  | 8                                | 17             | 4,80                             | 3                             | .                           | 3                                | .                           | 366 000                  |
| 9              | 3,83                       | 40                         | 34                               | 30                                  | 30                               | 39             | 13,62                            | 25                            | 118                         | 11                               | 85                          | 370 000                  |
| -              | -                          | 14                         | 4                                | 9                                   | 3                                | 13             | 1,34                             | 13                            | 75                          | 7                                | .                           | 374 000                  |
| 8              | 2,01                       | 23                         | 15                               | 14                                  | 12                               | 20             | 6,04                             | 11                            | 16                          | 7                                | 15                          | 378 000                  |
| 45             | 12,12                      | 105                        | 211                              | 76                                  | 199                              | 78             | 29,06                            | 54                            | 509                         | 35                               | 462                         | 382 000                  |
| <b>113</b>     | <b>29,23</b>               | <b>370</b>                 | <b>501</b>                       | <b>225</b>                          | <b>402</b>                       | <b>298</b>     | <b>84,51</b>                     | <b>149</b>                    | <b>867</b>                  | <b>82</b>                        | <b>736</b>                  | <b>300 000</b>           |
| 1              | .                          | 8                          | 10                               | 6                                   | 9                                | 7              | 5,08                             | 4                             | 14                          | 3                                | 13                          | 512 000                  |
| 1              | .                          | 16                         | 5                                | 9                                   | 4                                | 16             | 2,86                             | 3                             | 12                          | 2                                | .                           | 513 000                  |
| 9              | 4,94                       | 31                         | 18                               | 22                                  | 14                               | 25             | 9,58                             | 17                            | 149                         | 12                               | 137                         | 515 000                  |

## Noch: 17. (GK3) Nutzung der Flächen von Betrieben mit Anbau von Garten

| Amtliche Schlüsselnummer | Verwaltungsbezirk          | Betriebe mit Anbau von Gartenbauerzeugnissen zu Erwerbszwecken insgesamt |               | Betriebe mit                   |                        |            |                        |                      |                            |            |                            |
|--------------------------|----------------------------|--|---------------|--------------------------------|------------------------|------------|------------------------|----------------------|----------------------------|------------|----------------------------|
|                          |                            |  |               | Obst im Freiland <sup>1)</sup> |                        |            |                        | Gemüse <sup>2)</sup> |                            |            |                            |
|                          |                            | zusammen   |               | darunter Betriebstyp Obstbau   |                        | zusammen   |                        | und                  |                            |            |                            |
|                          |                            | Betriebe   | GN            | Betriebe                       | Obstfläche im Freiland | Betriebe   | Obstfläche im Freiland | Betriebe             | Gemüsefläche <sup>3)</sup> | Betriebe   | Gemüsefläche <sup>3)</sup> |
| Anzahl                   | ha                         | Anzahl   | ha            | Anzahl                         | ha                     | Anzahl     | ha                     | Anzahl               | ha                         |            |                            |
|                          | Kreise                     |  |               |                                |                        |            |                        |                      |                            |            |                            |
| 554 000                  | Borken                     | 190  | 1 821         | 23                             | 71                     | 3          | .                      | 85                   | 1 260                      | 17         | 456                        |
| 558 000                  | Coesfeld                   | 76   | 399           | 21                             | 66                     | 4          | 6                      | 15                   | 123                        | 9          | 87                         |
| 562 000                  | Recklinghausen             | 131  | 839           | 35                             | 103                    | 1          | .                      | 47                   | 588                        | 27         | 417                        |
| 566 000                  | Steinfurt                  | 144  | 522           | 35                             | 135                    | 11         | 13                     | 47                   | 243                        | 22         | 206                        |
| 570 000                  | Warendorf                  | 136  | 1 102         | 36                             | 145                    | 6          | 8                      | 70                   | 815                        | 33         | 651                        |
| <b>500 000</b>           | <b>Reg.-Bez. Münster</b>   | <b>788</b>   | <b>5 416</b>  | <b>171</b>                     | <b>651</b>             | <b>30</b>  | <b>47</b>              | <b>296</b>           | <b>3 422</b>               | <b>120</b> | <b>2 097</b>               |
|                          | Kreisfreie Stadt           |  |               |                                |                        |            |                        |                      |                            |            |                            |
| 711 000                  | Bielefeld                  | 61   | 205           | 13                             | 42                     | 1          | .                      | 27                   | 130                        | 16         | 78                         |
|                          | Kreise                     |  |               |                                |                        |            |                        |                      |                            |            |                            |
| 754 000                  | Gütersloh                  | 140  | 629           | 39                             | 101                    | 7          | 23                     | 53                   | 307                        | 25         | 202                        |
| 758 000                  | Herford                    | 69   | 343           | 11                             | 147                    | 1          | .                      | 26                   | 158                        | 11         | 125                        |
| 762 000                  | Höxter                     | 42   | 383           | 16                             | 178                    | 5          | .                      | 16                   | 192                        | 6          | 69                         |
| 766 000                  | Lippe                      | 96   | 716           | 18                             | 361                    | 6          | 29                     | 32                   | 221                        | 15         | 82                         |
| 770 000                  | Minden-Lübbecke            | 66   | 828           | 25                             | 303                    | 8          | 27                     | 29                   | 501                        | 13         | 427                        |
| 774 000                  | Paderborn                  | 67   | 483           | 23                             | 163                    | 7          | 13                     | 31                   | 235                        | 19         | 192                        |
| <b>700 000</b>           | <b>Reg.-Bez. Detmold</b>   | <b>541</b>   | <b>3 587</b>  | <b>145</b>                     | <b>1 295</b>           | <b>35</b>  | <b>259</b>             | <b>214</b>           | <b>1 744</b>               | <b>105</b> | <b>1 174</b>               |
|                          | Kreisfreie Städte          |  |               |                                |                        |            |                        |                      |                            |            |                            |
| 911 000                  | Bochum                     | 22   | 13            | 1                              | .                      | -          | -                      | 3                    | 3                          | -          | -                          |
| 913 000                  | Dortmund                   | 29   | 37            | 4                              | .                      | 2          | .                      | 7                    | 23                         | 2          | .                          |
| 914 000                  | Hagen                      | 7  | 2             | -                              | -                      | -          | -                      | -                    | -                          | -          | -                          |
| 915 000                  | Hamm                       | 43   | 107           | 4                              | 3                      | 1          | .                      | 11                   | 10                         | 3          | .                          |
| 916 000                  | Herne                      | 7  | 17            | 3                              | 8                      | 1          | .                      | 2                    | .                          | -          | -                          |
|                          | Kreise                     |  |               |                                |                        |            |                        |                      |                            |            |                            |
| 954 000                  | Ennepe-Ruhr-Kreis          | 55   | 86            | 17                             | 23                     | 9          | 4                      | 10                   | 31                         | 4          | 4                          |
| 958 000                  | Hochsauerlandkreis         | 36   | 222           | 7                              | 14                     | 2          | .                      | 5                    | 15                         | -          | -                          |
| 962 000                  | Märkischer Kreis           | 40   | 112           | 9                              | 19                     | 6          | 8                      | 9                    | 63                         | -          | -                          |
| 966 000                  | Olpe                       | 31   | 141           | 3                              | 7                      | 1          | .                      | 2                    | .                          | -          | -                          |
| 970 000                  | Siegen-Wittgenstein        | 16   | 23            | 1                              | .                      | -          | -                      | 1                    | .                          | 1          | .                          |
| 974 000                  | Soest                      | 144  | 833           | 30                             | 143                    | 1          | .                      | 73                   | 509                        | 34         | 388                        |
| 978 000                  | Unna                       | 74   | 317           | 18                             | 113                    | 2          | .                      | 24                   | 147                        | 7          | 83                         |
| <b>900 000</b>           | <b>Reg.-Bez. Arnsberg</b>  | <b>504</b>   | <b>1 909</b>  | <b>97</b>                      | <b>331</b>             | <b>25</b>  | <b>21</b>              | <b>147</b>           | <b>817</b>                 | <b>51</b>  | <b>493</b>                 |
|                          | <b>Nordrhein-Westfalen</b> | <b>4 710</b>   | <b>31 224</b> | <b>965</b>                     | <b>6 932</b>           | <b>253</b> | <b>2 115</b>           | <b>1 768</b>         | <b>17 082</b>              | <b>797</b> | <b>10 881</b>              |

## bauerzeugnissen 2005 nach Betriebstypen und Verwaltungsbezirken

| Anbau von      |                            |                            |                                  |                                     |                                  |                |                                  |                               |                             |                                  |                             | Amtliche Schlüsselnummer |
|----------------|----------------------------|----------------------------|----------------------------------|-------------------------------------|----------------------------------|----------------|----------------------------------|-------------------------------|-----------------------------|----------------------------------|-----------------------------|--------------------------|
|                |                            | Zierpflanzen <sup>2)</sup> |                                  |                                     |                                  |                |                                  | Baumschulkulturen im Freiland |                             |                                  |                             |                          |
| zwar           |                            | zusammen                   |                                  | und zwar                            |                                  |                |                                  | zusammen                      |                             | darunter Betriebstyp Baumschulen |                             |                          |
| im Gewächshaus |                            |                            |                                  | Betriebstyp Blumen und Zierpflanzen |                                  | im Gewächshaus |                                  |                               |                             |                                  |                             |                          |
| Betriebe       | Gemüsefläche <sup>3)</sup> | Betriebe                   | Zierpflanzenfläche <sup>3)</sup> | Betriebe                            | Zierpflanzenfläche <sup>3)</sup> | Betriebe       | Zierpflanzenfläche <sup>3)</sup> | Betriebe                      | Baumschulfläche im Freiland | Betriebe                         | Baumschulfläche im Freiland |                          |
| Anzahl         | ha                         | Anzahl                     | ha                               | Anzahl                              | ha                               | Anzahl         | ha                               | Anzahl                        | ha                          | Anzahl                           | ha                          |                          |
| 5              | .                          | 65                         | 198                              | 48                                  | 191                              | 59             | 54,14                            | 47                            | 277                         | 28                               | 229                         | 554 000                  |
| 6              | 1,03                       | 38                         | 40                               | 29                                  | 36                               | 34             | 20,61                            | 18                            | 168                         | 15                               | 159                         | 558 000                  |
| 12             | 4,22                       | 70                         | 54                               | 39                                  | 43                               | 67             | 20,97                            | 20                            | 95                          | 11                               | .                           | 562 000                  |
| 19             | 4,61                       | 74                         | 78                               | 50                                  | 70                               | 69             | 25,39                            | 30                            | 65                          | 12                               | 44                          | 566 000                  |
| 16             | 1,01                       | 54                         | 38                               | 29                                  | 31                               | 50             | 17,15                            | 28                            | 96                          | 11                               | 81                          | 570 000                  |
| <b>69</b>      | <b>17,18</b>               | <b>356</b>                 | <b>440</b>                       | <b>232</b>                          | <b>399</b>                       | <b>327</b>     | <b>155,79</b>                    | <b>167</b>                    | <b>876</b>                  | <b>94</b>                        | <b>751</b>                  | <b>500 000</b>           |
| 16             | 7,81                       | 30                         | 21                               | 20                                  | 16                               | 30             | 13,16                            | 8                             | 14                          | 6                                | 10                          | 711 000                  |
| 14             | 1,52                       | 49                         | 52                               | 23                                  | 33                               | 35             | 11,08                            | 40                            | 168                         | 20                               | 123                         | 754 000                  |
| 16             | 3,35                       | 36                         | 14                               | 14                                  | 6                                | 36             | 7,91                             | 14                            | 25                          | 6                                | 19                          | 758 000                  |
| 3              | 0,09                       | 19                         | 6                                | 8                                   | 3                                | 16             | 2,13                             | 6                             | 8                           | 3                                | 6                           | 762 000                  |
| 9              | 1,40                       | 42                         | 22                               | 26                                  | 18                               | 42             | 13,67                            | 17                            | 111                         | 12                               | 106                         | 766 000                  |
| 9              | 1,47                       | 25                         | 11                               | 10                                  | 5                                | 23             | 5,62                             | 7                             | 13                          | 3                                | 7                           | 770 000                  |
| 7              | 2,87                       | 25                         | 17                               | 12                                  | 8                                | 22             | 5,73                             | 11                            | 67                          | 6                                | 59                          | 774 000                  |
| <b>74</b>      | <b>18,53</b>               | <b>226</b>                 | <b>144</b>                       | <b>113</b>                          | <b>89</b>                        | <b>204</b>     | <b>59,30</b>                     | <b>103</b>                    | <b>406</b>                  | <b>56</b>                        | <b>331</b>                  | <b>700 000</b>           |
| 2              | .                          | 18                         | 6                                | 5                                   | 1                                | 18             | 2,23                             | 4                             | .                           | 1                                | .                           | 911 000                  |
| 6              | 1,16                       | 24                         | 11                               | 10                                  | .                                | 22             | 5,92                             | 2                             | .                           | -                                | -                           | 913 000                  |
| -              | -                          | 7                          | 2                                | 4                                   | 1                                | 7              | 1,11                             | -                             | -                           | -                                | -                           | 914 000                  |
| 7              | 0,48                       | 29                         | 11                               | 14                                  | 8                                | 27             | 7,49                             | 11                            | 83                          | 7                                | 73                          | 915 000                  |
| 1              | .                          | 5                          | 4                                | 1                                   | .                                | 5              | 0,47                             | -                             | -                           | -                                | -                           | 916 000                  |
| 5              | 1,54                       | 25                         | 10                               | 14                                  | 6                                | 24             | 4,41                             | 10                            | 20                          | 5                                | .                           | 954 000                  |
| 1              | .                          | 16                         | 5                                | 9                                   | 3                                | 16             | 2,51                             | 16                            | 187                         | 10                               | 111                         | 958 000                  |
| 6              | 0,97                       | 25                         | 5                                | 8                                   | 2                                | 23             | 4,46                             | 7                             | 25                          | 5                                | 24                          | 962 000                  |
| -              | -                          | 10                         | 2                                | 4                                   | 1                                | 8              | 1,18                             | 19                            | 127                         | 14                               | 112                         | 966 000                  |
| 1              | .                          | 11                         | 3                                | 7                                   | 2                                | 11             | 1,77                             | 4                             | 17                          | 3                                | 16                          | 970 000                  |
| 28             | 8,48                       | 51                         | 30                               | 28                                  | 19                               | 46             | 12,95                            | 24                            | 155                         | 13                               | 143                         | 974 000                  |
| 9              | 1,14                       | 36                         | 20                               | 25                                  | 16                               | 34             | 9,60                             | 11                            | 36                          | 7                                | 31                          | 978 000                  |
| <b>66</b>      | <b>14,49</b>               | <b>257</b>                 | <b>109</b>                       | <b>129</b>                          | <b>65</b>                        | <b>241</b>     | <b>54,11</b>                     | <b>108</b>                    | <b>652</b>                  | <b>65</b>                        | <b>524</b>                  | <b>900 000</b>           |
| <b>541</b>     | <b>172,06</b>              | <b>2 291</b>               | <b>3 253</b>                     | <b>1 521</b>                        | <b>2 874</b>                     | <b>2 069</b>   | <b>897,53</b>                    | <b>714</b>                    | <b>3 870</b>                | <b>391</b>                       | <b>3 266</b>                |                          |

**18. (GK4) Betriebe mit Anbau von Gartenbauerzeugnissen 2005 und Flächen unter Glas und/oder abgedeckten Freilandflächen nach Verwaltungsbezirken**

| Verwaltungsbezirk           | Betriebe mit Anbau von Gartenbauerzeugnissen zu Erwerbszwecken insgesamt |               | Betriebe mit abgedeckten Freilandflächen |              |                                     | Betriebe mit Gewächshäusern |              |                   |  |
|-----------------------------|--|---------------|--|--------------|-------------------------------------|-----------------------------|--------------|-------------------|--|
|                             | Betriebe   | GN            | Betriebe                                 | GN           | darunter abgedeckte Freilandflächen | Betriebe                    | GN           | darunter          |  |
|                             |  |               |  |              |                                     |                             |              | Gewächshausfläche | darunter Fläche mit geschlossenem Bewässerungssystem |
|                             | Anzahl   | ha            | Anzahl                                   | ha           |                                     | Anzahl                      | ha           |                   |  |
| <b>Kreisfreie Städte</b>    |  |               |  |              |                                     |                             |              |                   |  |
| Düsseldorf                  | 93   | 359           | 20                                       | 118          | 29                                  | 79                          | 243          | 29,44             | 7,17   |
| Duisburg                    | 24   | 58            | 3  | .            | .                                   | 18                          | 43           | 2,53              | 0,45   |
| Essen                       | 35   | 157           | 6  | 14           | 2                                   | 23                          | 117          | 3,85              | 0,79   |
| Krefeld                     | 67   | 581           | 17                                       | 350          | 188                                 | 44                          | 175          | 14,83             | 4,47   |
| Mönchengladbach             | 54   | 181           | 12                                       | 111          | 29                                  | 39                          | 64           | 12,25             | 3,43   |
| Mülheim an der Ruhr         | 25   | 40            | 1  | .            | .                                   | 14                          | 17           | 2,03              | .  |
| Oberhausen                  | 10   | 9             | 3  | 4            | .                                   | 7                           | 4            | 1,83              | .  |
| Remscheid                   | 5  | 11            | –  | –            | –                                   | 4                           | 11           | 0,30              | –  |
| Solingen                    | 17   | 20            | 4  | 12           | 2                                   | 15                          | 19           | 2,92              | .  |
| Wuppertal                   | 20   | 63            | 3  | .            | 0                                   | 13                          | 55           | 2,43              | 1,04   |
| <b>Kreise</b>               |  |               |  |              |                                     |                             |              |                   |  |
| Kleve                       | 717  | 3 480         | 125                                      | 1 014        | 288                                 | 549                         | 1 686        | 381,26            | 89,78  |
| Mettmann                    | 72   | 196           | 13                                       | 77           | 11                                  | 31                          | 49           | 6,42              | 2,02   |
| Rhein-Kreis Neuss           | 237  | 1 950         | 77                                       | 1 017        | 314                                 | 108                         | 477          | 43,99             | 11,16  |
| Viersen                     | 303  | 3 212         | 93                                       | 1 556        | 566                                 | 134                         | 646          | 77,25             | 26,45  |
| Wesel                       | 177  | 859           | 34                                       | 374          | 87                                  | 111                         | 180          | 51,26             | 21,09  |
| <b>Reg.-Bez. Düsseldorf</b> | <b>1 856</b>   | <b>11 177</b> | <b>411</b>                               | <b>4 671</b> | <b>1 520</b>                        | <b>1 189</b>                | <b>3 787</b> | <b>632,58</b>     | <b>170,26</b>  |
| <b>Kreisfreie Städte</b>    |  |               |  |              |                                     |                             |              |                   |  |
| Aachen                      | 17   | 25            | 2  | .            | .                                   | 13                          | 16           | 1,71              | .  |
| Bonn                        | 22   | 90            | 5  | 31           | 6                                   | 9                           | 7            | 1,52              | –  |
| Köln                        | 44   | 164           | 6  | 93           | 25                                  | 32                          | 119          | 5,86              | 0,28   |
| Leverkusen                  | 21   | 41            | 3  | 2            | 0                                   | 11                          | 7            | 1,79              | .  |
| <b>Kreise</b>               |  |               |  |              |                                     |                             |              |                   |  |
| Aachen                      | 29   | 150           | 5  | 51           | 20                                  | 13                          | 18           | 3,46              | 1,04   |
| Düren                       | 90   | 1 044         | 24                                       | 424          | 109                                 | 36                          | 102          | 10,75             | 3,07   |
| Rhein-Erft-Kreis            | 136  | 1 686         | 31                                       | 532          | 226                                 | 58                          | 450          | 17,78             | 4,32   |
| Euskirchen                  | 70   | 734           | 6  | 62           | 8                                   | 24                          | 37           | 6,07              | 1,93   |
| Heinsberg                   | 123  | 912           | 26                                       | 377          | 153                                 | 58                          | 108          | 21,44             | 5,63   |
| Oberbergischer Kreis        | 29   | 80            | 2  | .            | .                                   | 15                          | 12           | 1,56              | .  |
| Rhein.-Berg. Kreis          | 49   | 170           | 11                                       | 56           | 7                                   | 26                          | 28           | 7,32              | 2,50   |
| Rhein-Sieg-Kreis            | 391  | 4 038         | 94                                       | 1 687        | 363                                 | 138                         | 870          | 45,51             | 11,44  |
| <b>Reg.-Bez. Köln</b>       | <b>1 021</b>   | <b>9 135</b>  | <b>215</b>                               | <b>3 320</b> | <b>918</b>                          | <b>433</b>                  | <b>1 775</b> | <b>124,76</b>     | <b>30,80</b>   |
| <b>Kreisfreie Städte</b>    |  |               |  |              |                                     |                             |              |                   |  |
| Bottrop                     | 28   | 299           | 9  | .            | .                                   | 11                          | 25           | 6,86              | .  |
| Gelsenkirchen               | 20   | 22            | 1  | .            | .                                   | 17                          | 15           | 3,02              | .  |
| Münster                     | 63   | 413           | 14                                       | 154          | 92                                  | 34                          | 99           | 14,28             | 6,12   |

**Noch: 18. (GK4) Betriebe mit Anbau von Gartenbauerzeugnissen 2005 und Flächen unter Glas und/oder abgedeckten Freilandflächen nach Verwaltungsbezirken**

| Verwaltungsbezirk          | Betriebe mit Anbau von Gartenbauerzeugnissen zu Erwerbszwecken insgesamt |               | Betriebe mit abgedeckten Freilandflächen |               |                                     | Betriebe mit Gewächshäusern |              |                   |  |
|----------------------------|--|---------------|--|---------------|-------------------------------------|-----------------------------|--------------|-------------------|--|
|                            | Betriebe   | GN            | Betriebe                                 | GN            | darunter abgedeckte Freilandflächen | Betriebe                    | GN           | darunter          |  |
|                            |  |               |  |               |                                     |                             |              | Gewächshausfläche | darunter Fläche mit geschlossenem Bewässerungssystem |
|                            | Anzahl   | ha            | Anzahl                                   | ha            |                                     | Anzahl                      | ha           |                   |  |
| <b>Kreise</b>              |  |               |  |               |                                     |                             |              |                   |  |
| Borken                     | 190  | 1 821         | 21                                       | 419           | 73                                  | 78                          | 226          | 57,17             | 19,21  |
| Coesfeld                   | 76   | 399           | 22                                       | 182           | 84                                  | 48                          | 164          | 23,54             | 6,05   |
| Recklinghausen             | 131  | 839           | 30                                       | 329           | 149                                 | 78                          | 240          | 23,84             | 11,06  |
| Steinfurt                  | 144  | 522           | 37                                       | 311           | 169                                 | 85                          | 140          | 31,06             | 7,64   |
| Warendorf                  | 136  | 1 102         | 57                                       | 813           | 374                                 | 61                          | 220          | 24,53             | 6,29   |
| <b>Reg.-Bez. Münster</b>   | <b>788</b>   | <b>5 416</b>  | <b>191</b>                               | <b>2 427</b>  | <b>1 078</b>                        | <b>412</b>                  | <b>1 128</b> | <b>184,30</b>     | <b>59,58</b>   |
| <b>Kreisfreie Stadt</b>    |  |               |  |               |                                     |                             |              |                   |  |
| Bielefeld                  | 61   | 205           | 15                                       | 114           | 43                                  | 42                          | 85           | 18,23             | 8,14   |
| <b>Kreise</b>              |  |               |  |               |                                     |                             |              |                   |  |
| Gütersloh                  | 140  | 629           | 35                                       | 226           | 57                                  | 60                          | 169          | 13,85             | 4,27   |
| Herford                    | 69   | 343           | 15                                       | 213           | 70                                  | 48                          | 130          | 10,92             | 4,47   |
| Höxter                     | 42   | 383           | 9  | 126           | 22                                  | 18                          | 10           | 2,30              | .  |
| Lippe                      | 96   | 716           | 15                                       | 194           | 27                                  | 51                          | 154          | 15,22             | 4,96   |
| Minden-Lübbecke            | 66   | 828           | 19                                       | 199           | 30                                  | 34                          | 87           | 6,48              | .  |
| Paderborn                  | 67   | 483           | 18                                       | 243           | 110                                 | 27                          | 54           | 8,48              | 3,32   |
| <b>Reg.-Bez. Detmold</b>   | <b>541</b>   | <b>3 587</b>  | <b>126</b>                               | <b>1 314</b>  | <b>358</b>                          | <b>280</b>                  | <b>689</b>   | <b>75,47</b>      | <b>28,07</b>   |
| <b>Kreisfreie Städte</b>   |  |               |  |               |                                     |                             |              |                   |  |
| Bochum                     | 22   | 13            | 4  | 4             | 1                                   | 19                          | 9            | 2,34              | .  |
| Dortmund                   | 29   | 37            | 3  | 9             | .                                   | 24                          | 26           | 6,64              | 1,87   |
| Hagen                      | 7  | 2             | 1  | .             | .                                   | 7                           | 2            | 1,11              | -  |
| Hamm                       | 43   | 107           | 4  | 7             | 6                                   | 32                          | 87           | 8,75              | 2,53   |
| Herne                      | 7  | 17            | 1  | .             | .                                   | 5                           | 6            | 0,47              | .  |
| <b>Kreise</b>              |  |               |  |               |                                     |                             |              |                   |  |
| Ennepe-Ruhr-Kreis          | 55   | 86            | 8  | 42            | 15                                  | 33                          | 60           | 5,19              | 0,54   |
| Hochsauerlandkreis         | 36   | 222           | 2  | .             | .                                   | 20                          | 34           | 3,06              | 1,03   |
| Märkischer Kreis           | 40   | 112           | 7  | 9             | 2                                   | 25                          | 19           | 4,61              | 1,35   |
| Olpe                       | 31   | 141           | 1  | .             | .                                   | 8                           | 2            | 1,68              | .  |
| Siegen-Wittgenstein        | 16   | 23            | 2  | .             | .                                   | 13                          | 9            | 1,95              | 0,50   |
| Soest                      | 144  | 833           | 36                                       | 343           | 64                                  | 70                          | 193          | 17,56             | 4,42   |
| Unna                       | 74   | 317           | 17                                       | 99            | 43                                  | 42                          | 47           | 11,16             | 5,10   |
| <b>Reg.-Bez. Arnsberg</b>  | <b>504</b>   | <b>1 909</b>  | <b>86</b>                                | <b>521</b>    | <b>135</b>                          | <b>298</b>                  | <b>493</b>   | <b>64,52</b>      | <b>18,46</b>   |
| <b>Nordrhein-Westfalen</b> | <b>4 710</b>   | <b>31 224</b> | <b>1 029</b>                             | <b>12 252</b> | <b>4 009</b>                        | <b>2 612</b>                | <b>7 871</b> | <b>1 081,64</b>   | <b>307,17</b>  |

**19. (GK5) Sozialökonomische Gliederung der Betriebe mit Anbau von  
Gartenbauerzeugnissen 2005 nach Verwaltungsbezirken**

| Verwaltungsbezirk           | Betriebe mit Anbau von<br>Gartenbauerzeugnissen zu<br>Erwerbszwecken insgesamt |               | Darunter Betriebe, die in der Hand eines Einzelunternehmens geführt werden |              |                      |              |                      |            |
|-----------------------------|--|---------------|--|--------------|----------------------|--------------|----------------------|------------|
|                             |  |               | zusammen   |              | davon                |              |                      |            |
|                             | Betriebe   | GN            | Betriebe   | GN           | Haupterwerbsbetriebe |              | Nebenerwerbsbetriebe |            |
|                             | Anzahl   | ha            | Anzahl   | ha           | Anzahl               | ha           | Anzahl               | ha         |
| Kreisfreie Städte           |  |               |  |              |                      |              |                      |            |
| Düsseldorf                  | 93   | 359           | 78   | 241          | 74                   | 236          | 4                    | 5          |
| Duisburg                    | 24   | 58            | 20   | 43           | 18                   | .            | 2                    | .          |
| Essen                       | 35   | 157           | 32   | 154          | 30                   | .            | 2                    | .          |
| Krefeld                     | 67   | 581           | 58   | 554          | 53                   | 551          | 5                    | 3          |
| Mönchengladbach             | 54   | 181           | 49   | 122          | 48                   | .            | 1                    | .          |
| Mülheim an der Ruhr         | 25   | 40            | 20   | 31           | 16                   | 22           | 4                    | 9          |
| Oberhausen                  | 10   | 9             | 7  | .            | 7                    | .            | -                    | -          |
| Remscheid                   | 5  | 11            | 3  | .            | 3                    | .            | -                    | -          |
| Solingen                    | 17   | 20            | 14   | 20           | 9                    | 16           | 5                    | 4          |
| Wuppertal                   | 20   | 63            | 15   | 46           | 10                   | 38           | 5                    | 8          |
| Kreise                      |  |               |  |              |                      |              |                      |            |
| Kleve                       | 717  | 3 480         | 620  | 2 817        | 568                  | 2 750        | 52                   | 67         |
| Mettmann                    | 72   | 196           | 62   | 181          | 52                   | 167          | 10                   | 14         |
| Rhein-Kreis Neuss           | 237  | 1 950         | 205  | 1 641        | 194                  | 1 616        | 11                   | 26         |
| Viersen                     | 303  | 3 212         | 279  | 3 013        | 254                  | 2 946        | 25                   | 67         |
| Wesel                       | 177  | 859           | 164  | 806          | 137                  | 774          | 27                   | 32         |
| <b>Reg.-Bez. Düsseldorf</b> | <b>1 856</b>   | <b>11 177</b> | <b>1 626</b>   | <b>9 685</b> | <b>1 473</b>         | <b>9 447</b> | <b>153</b>           | <b>239</b> |
| Kreisfreie Städte           |  |               |  |              |                      |              |                      |            |
| Aachen                      | 17   | 25            | 10   | 12           | 8                    | .            | 2                    | .          |
| Bonn                        | 22   | 90            | 16   | 55           | 11                   | 50           | 5                    | 5          |
| Köln                        | 44   | 164           | 35   | 127          | 29                   | 114          | 6                    | 13         |
| Leverkusen                  | 21   | 41            | 19   | 38           | 14                   | 34           | 5                    | 4          |
| Kreise                      |  |               |  |              |                      |              |                      |            |
| Aachen                      | 29   | 150           | 26   | 132          | 24                   | .            | 2                    | .          |
| Düren                       | 90   | 1 044         | 80   | 717          | 77                   | 705          | 3                    | 12         |
| Rhein-Erft-Kreis            | 136  | 1 686         | 120  | 974          | 99                   | 948          | 21                   | 27         |
| Euskirchen                  | 70   | 734           | 61   | 632          | 54                   | 619          | 7                    | 14         |
| Heinsberg                   | 123  | 912           | 112  | 853          | 94                   | 837          | 18                   | 16         |
| Oberbergischer Kreis        | 29   | 80            | 23   | 69           | 16                   | 65           | 7                    | 4          |
| Rhein.-Berg. Kreis          | 49   | 170           | 43   | 138          | 32                   | 129          | 11                   | 9          |
| Rhein-Sieg-Kreis            | 391  | 4 038         | 350  | 2 908        | 266                  | 2 755        | 84                   | 154        |
| <b>Reg.-Bez. Köln</b>       | <b>1 021</b>   | <b>9 135</b>  | <b>895</b>   | <b>6 655</b> | <b>724</b>           | <b>6 389</b> | <b>171</b>           | <b>267</b> |
| Kreisfreie Städte           |  |               |  |              |                      |              |                      |            |
| Bottrop                     | 28   | 299           | 24   | 291          | 21                   | .            | 3                    | .          |
| Gelsenkirchen               | 20   | 22            | 17   | 12           | 16                   | .            | 1                    | .          |
| Münster                     | 63   | 413           | 53   | 384          | 41                   | 378          | 12                   | 7          |

Noch: **19. (GK5) Sozialökonomische Gliederung der Betriebe mit Anbau von Gartenbauerzeugnissen 2005 nach Verwaltungsbezirken**

| Verwaltungsbezirk          | Betriebe mit Anbau von Gartenbauerzeugnissen zu Erwerbszwecken insgesamt |               | Darunter Betriebe, die in der Hand eines Einzelunternehmens geführt werden |               |                      |               |                      |            |
|----------------------------|--|---------------|--|---------------|----------------------|---------------|----------------------|------------|
|                            |  |               | zusammen   |               | davon                |               |                      |            |
|                            | Betriebe   | GN            | Betriebe   | GN            | Haupterwerbsbetriebe |               | Nebenerwerbsbetriebe |            |
|                            | Anzahl   | ha            | Anzahl   | ha            | Anzahl               | ha            | Anzahl               | ha         |
| Kreise                     |  |               |  |               |                      |               |                      |            |
| Borken                     | 190  | 1 821         | 175  | 1 760         | 158                  | 1 674         | 17                   | 86         |
| Coesfeld                   | 76   | 399           | 72   | 367           | 64                   | 355           | 8                    | 12         |
| Recklinghausen             | 131  | 839           | 116  | 774           | 104                  | 765           | 12                   | 10         |
| Steinfurt                  | 144  | 522           | 133  | 419           | 105                  | 388           | 28                   | 31         |
| Warendorf                  | 136  | 1 102         | 125  | 998           | 95                   | 923           | 30                   | 75         |
| <b>Reg.-Bez. Münster</b>   | <b>788</b>   | <b>5 416</b>  | <b>715</b>   | <b>5 006</b>  | <b>604</b>           | <b>4 775</b>  | <b>111</b>           | <b>231</b> |
| Kreisfreie Stadt           |  |               |  |               |                      |               |                      |            |
| Bielefeld                  | 61   | 205           | 54   | 192           | 43                   | 182           | 11                   | 10         |
| Kreise                     |  |               |  |               |                      |               |                      |            |
| Gütersloh                  | 140  | 629           | 126  | 566           | 97                   | 520           | 29                   | 47         |
| Herford                    | 69   | 343           | 66   | 331           | 53                   | 319           | 13                   | 12         |
| Höxter                     | 42   | 383           | 37   | 346           | 28                   | 329           | 9                    | 17         |
| Lippe                      | 96   | 716           | 88   | 564           | 77                   | 550           | 11                   | 13         |
| Minden-Lübbecke            | 66   | 828           | 60   | 333           | 44                   | 319           | 16                   | 14         |
| Paderborn                  | 67   | 483           | 63   | 447           | 44                   | 407           | 19                   | 40         |
| <b>Reg.-Bez. Detmold</b>   | <b>541</b>   | <b>3 587</b>  | <b>494</b>   | <b>2 779</b>  | <b>386</b>           | <b>2 625</b>  | <b>108</b>           | <b>153</b> |
| Kreisfreie Städte          |  |               |  |               |                      |               |                      |            |
| Bochum                     | 22   | 13            | 16   | 12            | 16                   | 12            | -                    | -          |
| Dortmund                   | 29   | 37            | 26   | 31            | 22                   | 26            | 4                    | 4          |
| Hagen                      | 7  | 2             | 6  | 2             | 5                    | .             | 1                    | .          |
| Hamm                       | 43   | 107           | 40   | 97            | 31                   | 87            | 9                    | 11         |
| Herne                      | 7  | 17            | 6  | 13            | 5                    | .             | 1                    | .          |
| Kreise                     |  |               |  |               |                      |               |                      |            |
| Ennepe-Ruhr-Kreis          | 55   | 86            | 47   | 77            | 29                   | 58            | 18                   | 18         |
| Hochsauerlandkreis         | 36   | 222           | 33   | 213           | 24                   | 203           | 9                    | 10         |
| Märkischer Kreis           | 40   | 112           | 38   | 101           | 30                   | 96            | 8                    | 6          |
| Olpe                       | 31   | 141           | 29   | 92            | 19                   | 79            | 10                   | 14         |
| Siegen-Wittgenstein        | 16   | 23            | 15   | 20            | 13                   | .             | 2                    | .          |
| Soest                      | 144  | 833           | 127  | 709           | 104                  | 685           | 23                   | 24         |
| Unna                       | 74   | 317           | 67   | 310           | 58                   | 300           | 9                    | 10         |
| <b>Reg.-Bez. Arnsberg</b>  | <b>55</b>  | <b>86</b>     | <b>47</b>  | <b>77</b>     | <b>29</b>            | <b>58</b>     | <b>18</b>            | <b>18</b>  |
| <b>Nordrhein-Westfalen</b> | <b>4 710</b>   | <b>31 224</b> | <b>4 180</b>   | <b>25 802</b> | <b>3 543</b>         | <b>24 812</b> | <b>637</b>           | <b>990</b> |





## **Anhang**



**Gartenbauerhebung 2005 (S)**

Anlagebogen zur Agrarstrukturerhebung

Rechtsgrundlagen und  
Hilfsmerkmale entnehmen Sie der  
beigefügten Anlage (Bestandteil  
des Fragebogens).

Statistisches Bundesamt - Zweigstelle Bonn, Gruppe VII A, Postfach 170377, 53029 Bonn

Rücksendedatum bitte bis spätestens:

Statistisches Bundesamt  
Gruppe VII A  
53111 Bonn

Ort, Datum, Unterschrift:

Bei Rückfragen erreichen Sie uns unter:

Ansprechpartner/-in für Rückfragen  
(freiwillige Angabe):

Ansprechpartner/-in:  
Hr. XXXXXXXX (- XXXX)  
Fr. XXXXXXXX (- XXXX)

Name:

Tel.: (+49) 1888 - 644 (- Durchwahl)  
Fax.: (+49) 1888 - 644 - 8983

Telefon, Fax oder E-Mail:

E-Mail: agrar@destatis.de

**Vielen Dank  
für Ihre Mitarbeit.**

Falls Anschrift oder Firmierung nicht mehr zutrifft, bitte auf Seite 2 korrigieren

**Kennummer**

**Erhebungseinheiten sind Betriebe mit mindestens jeweils:**

a) Flächen im Freiland von 30 Ar und mehr

- mit Obst oder  
jeweils für Erwerbszwecke:
- Baumschulen oder
- Gemüse oder
- Blumen und Zierpflanzen oder
- Gartenbausämereien

b) Flächen unter Glas von 3 Ar und mehr jeweils für Erwerbszwecke:

- mit Gemüse oder
- mit Blumen und Zierpflanzen

**Erläuterungen und Hinweise zum Ausfüllen des Erhebungsvordrucks**

1. Für die Beantwortung der Fragen gibt es folgende Möglichkeiten:

a) Ankreuzen vorgegebener Antworten  
(soweit zutreffend)

zum Beispiel:



b) Eintragen

- der zutreffenden Flächen

zum Beispiel:

| ha  | a   | m <sup>2</sup>  |
|---|---|---|
| <input type="text" value="1"/> <input type="text" value="5"/> | <input type="text" value="3"/> <input type="text" value="0"/> | <input type="text" value="4"/> <input type="text" value="7"/> |

- der Anteile in Prozent

zum Beispiel:

%

2. Bei Flächenangaben sind die Hektar-Angaben rechtsbündig in die ersten 3 Wertefelder, die Ar in die mittleren 2 und die Quadratmeter in die letzten 2 Wertefelder einzutragen. Die unterschiedlichen Maßeinheiten sind durch einen Strich voneinander abgehoben. Nullen in Wertefeldern sind als solche zu schreiben und nicht durch Striche zu ersetzen.

Fragen, die mit einem Verweiskästchen (z.B. ■) gekennzeichnet sind, werden auf der beigefügten Anlage noch näher erklärt. Wir bitten Sie, diese Erläuterungen zu berücksichtigen.



# 1 Abschnitt A: Gärtnerische Nutzfläche im Freiland 2005

Falls keine Freilandflächen bewirtschaftet werden, bitte hier ankreuzen:

Wenn X,  
bitte weiter mit Abschnitt C

| Nutzung der Grundflächen<br>(Flächen nur einmal bei der Hauptnutzung angeben) |  | Code | ha                   | a                    | m <sup>2</sup>       |
|---|--|------|----------------------|----------------------|----------------------|
| 2   | Baumobst   | 445  | <input type="text"/> | <input type="text"/> | <input type="text"/> |
|   | Johannisbeeren   | 447  | <input type="text"/> | <input type="text"/> | <input type="text"/> |
|   | Himbeeren  | 448  | <input type="text"/> | <input type="text"/> | <input type="text"/> |
|   | Brombeeren   | 449  | <input type="text"/> | <input type="text"/> | <input type="text"/> |
|   | Heidelbeeren   | 450  | <input type="text"/> | <input type="text"/> | <input type="text"/> |
|   | Stachelbeeren  | 451  | <input type="text"/> | <input type="text"/> | <input type="text"/> |
|   | Sanddorn   | 452  | <input type="text"/> | <input type="text"/> | <input type="text"/> |
| 3   | Holunder   | 453  | <input type="text"/> | <input type="text"/> | <input type="text"/> |
| 4   | Sonstiges Strauchbeerenobst  | 454  | <input type="text"/> | <input type="text"/> | <input type="text"/> |
|   | Strauchbeerenobst zusammen (Summe 447 bis 454)                       | 446  | <input type="text"/> | <input type="text"/> | <input type="text"/> |
| 5   | Obstanlagen insgesamt (Summe 445 und 446)                            | 455  | <input type="text"/> | <input type="text"/> | <input type="text"/> |
|   | Erdbeeren  | 456  | <input type="text"/> | <input type="text"/> | <input type="text"/> |
|   | Gemüse einschl. Spargel und Jungpflanzen                             | 457  | <input type="text"/> | <input type="text"/> | <input type="text"/> |
| 6   | Blumen und Zierpflanzen einschl. Jungpflanzen                        | 458  | <input type="text"/> | <input type="text"/> | <input type="text"/> |
|   | Gartenbausämereien, Vermehrungsanbau von Blumenzwiebeln und -knollen | 459  | <input type="text"/> | <input type="text"/> | <input type="text"/> |
| 7   | Baumschulfläche  | 460  | <input type="text"/> | <input type="text"/> | <input type="text"/> |
|   | Gärtnerische Nutzfläche im Freiland insgesamt (Summe 455 bis 460)    | 461  | <input type="text"/> | <input type="text"/> | <input type="text"/> |

## Abschnitt B: Abdeckung von Freilandflächen (Grundflächen) 2005

| Art der Abdeckung<br>(Freilandflächen mit Mehrfachabdeckungen nur einmal angeben) |  | Code | ha                   | a                    | m <sup>2</sup>       |
|---|--|------|----------------------|----------------------|----------------------|
| 1   | Nicht begehbare Folientunnel, Flachfolie, Mulchfolie, -papier, Vlies und Frühbeete | 462  | <input type="text"/> | <input type="text"/> | <input type="text"/> |
|   | Kulturschutznetze  | 463  | <input type="text"/> | <input type="text"/> | <input type="text"/> |
|   | Abgedeckte Freilandflächen insgesamt (Summe 462 und 463)                           | 464  | <input type="text"/> | <input type="text"/> | <input type="text"/> |

**1** **Abschnitt C: Begehbare Gewächshäuser und ihre Grundflächen**  
**(einschließlich vorübergehend nicht genutzter Gewächshausflächen)**

Falls keine Gewächshausflächen bewirtschaftet werden, bitte hier ankreuzen:

Wenn X,  
bitte weiter mit Abschnitt D

**Abschnitt C 1: Art der Eindeckung im Jahr 2005**

| Art   | Code | ha | a | m <sup>2</sup> |
|---|------|----|---|----------------|
| Glas  | 465  |    |   |                |
| Kunststoffplatten/ Folie  | 466  |    |   |                |
| <b>2</b> Gewächshausfläche insgesamt (Summe 465 und 466)            | 467  |    |   |                |
| darunter:<br>Gewächshausfläche mit geschlossenem Bewässerungssystem | 468  |    |   |                |

**Abschnitt C 2: Nutzung der Gewächshausfläche im Jahr 2005**

| Nutzung der Grundflächen<br>(Flächen nur einmal bei der Hauptnutzung angeben)                | Code | ha | a | m <sup>2</sup> |
|--|------|----|---|----------------|
| nur für Gemüse einschl. Spargel und Jungpflanzen   | 469  |    |   |                |
| Gemüse im Wechsel mit Blumen und Zierpflanzen einschl. Jungpflanzen                          | 470  |    |   |                |
| <b>3</b> nur für Blumen und Zierpflanzen einschl. Jungpflanzen                               | 471  |    |   |                |
| Baumschulpflanzen  | 472  |    |   |                |
| Gartenbausämereien, Vermehrungsanbau von Blumenzwiebeln und -knollen                         | 473  |    |   |                |
| Verwendung zur sonstigen Produktion (Obst, Erdbeeren usw.), auch leer stehende Gewächshäuser | 474  |    |   |                |
| Verkaufsgewächshäuser  | 475  |    |   |                |
| Für Ihre Kontrolle: Gewächshausfläche insgesamt<br>(Summe 469 bis 475 entspricht 467)        |      |    |   |                |

**Abschnitt C 3: Baujahre und Grundflächen der Gewächshäuser**

| Baujahre  | Code | ha | a | m <sup>2</sup> |
|---|------|----|---|----------------|
| Vor 1982  | 477  |    |   |                |
| 1982 - 1990   | 478  |    |   |                |
| 1991 - 2000   | 479  |    |   |                |
| 2001 und später   | 480  |    |   |                |
| Für Ihre Kontrolle: Gewächshausfläche insgesamt<br>(Summe 477 bis 480 entspricht 467) |      |    |   |                |

### Abschnitt C 4: Ausstattung der Gewächshäuser mit Heizanlagen im Jahr 2004

|   |                      | Code |                                       |                                 |
|---|----------------------|------|---------------------------------------|---------------------------------|
| Waren Gewächshausflächen 2004 mit Heizanlagen ausgestattet? |                      | 481  | ja <input type="checkbox"/> 1         | nein <input type="checkbox"/> 2 |
|   |                      |      | Wenn „nein“, weiter mit Abschnitt D   |                                 |
| Mit welchen Energieträgern können diese betrieben werden?   | Kohle, Koks          | 483  | ja <input type="checkbox"/> 1         | nein <input type="checkbox"/> 2 |
|   | Heizöl               | 485  | ja <input type="checkbox"/> 1         | nein <input type="checkbox"/> 2 |
|   | Erdgas               | 487  | ja <input type="checkbox"/> 1         | nein <input type="checkbox"/> 2 |
|   | Flüssiggas           | 489  | ja <input type="checkbox"/> 1         | nein <input type="checkbox"/> 2 |
|   | Erneuerbare Energien | 492  | ja <input type="checkbox"/> 1         | nein <input type="checkbox"/> 2 |
|   |                      |      | Wenn „nein“, weiter mit Abschnitt C 5 |                                 |
|   | und zwar Biomasse    | 493  | ja <input type="checkbox"/> 1         | nein <input type="checkbox"/> 2 |
|   | Solaranlagen         | 494  | ja <input type="checkbox"/> 1         | nein <input type="checkbox"/> 2 |
|   | Sonstige             | 495  | ja <input type="checkbox"/> 1         | nein <input type="checkbox"/> 2 |

4

### Abschnitt C 5: Verbrauchte Energiemengen im Jahr 2004 für die Beheizung der Gewächshäuser

|  |                 | Code | Mengenangaben                       |                                 |
|--|-----------------|------|-------------------------------------|---------------------------------|
| Wurden Gewächshäuser im Jahr 2004 beheizt? |                 | 482  | ja <input type="checkbox"/> 1       | nein <input type="checkbox"/> 2 |
|  |                 |      | Wenn „nein“, weiter mit Abschnitt D |                                 |
| Verbrauch an:<br>(ggf. schätzen)           | Kohle bzw. Koks | 484  | <input type="text"/>                | t                               |
|  | Heizöl          | 486  | <input type="text"/>                | l                               |
|  | Erdgas          | 488  | <input type="text"/>                | m <sup>3</sup>                  |
|  | Flüssiggas      | 490  | <input type="text"/>                | kg                              |

## Abschnitt D: Einnahmen und Absatzwege des Betriebes 2004

### 1 Abschnitt D 1: Einnahmen 2004

| Einnahmen aus:                     |  | Code | Anteil an den gesamten Einnahmen<br>(ggf. schätzen) |                        |
|------------------------------------|--|------|---|------------------------|
| 2<br>eigener<br>3<br>Erzeugung von | Gartenbauprodukten ( <i>Obst, Gemüse, Blumen und Zierpflanzen, Baumschulerzeugnisse, Gartenbausämereien</i> )        | 545  | <input type="text"/>                                | <input type="text"/> % |
|                                    | sonstigen landwirtschaftlichen Produkten ( <i>Getreide, Hackfrüchte, Vieh, Milch, Eier, Hopfen und dergleichen</i> ) | 546  | <input type="text"/>                                | <input type="text"/> % |
| 4                                  | Handelswaren ( <i>nicht selbst erzeugte Ware</i> )   | 547  | <input type="text"/>                                | <input type="text"/> % |
| Dienstleistungen aus               | Friedhofsgärtnerei, Grabpflege   | 548  | <input type="text"/>                                | <input type="text"/> % |
|                                    | Garten- und Landschaftsbau   | 549  | <input type="text"/>                                | <input type="text"/> % |
|                                    | Sonstige ( <i>z.B. Blumen- und Kranzbinderei, Dekoration, Innenraumbegrünung</i> )                                   | 550  | <input type="text"/>                                | <input type="text"/> % |
|                                    |  |      | 1   | 0 0 %                  |

### Abschnitt D 2: Absatzwege 2004

| Absatzwege der gartenbaulichen Erzeugnisse des Betriebes<br>( <i>einschl. zugekaufter Handelsware</i> )<br>( <i>Mehrfacheintragungen möglich</i> ) |   | Code | zu-<br>treffende<br>Absatz-<br>wege | Code | Anteil an den<br>gesamten<br>Verkaufserlösen<br>(ggf. schätzen) |                        |
|--|---|------|-------------------------------------|------|---|------------------------|
| über Erzeugerorganisationen  |   | 551  | <input type="checkbox"/> 1          | 552  | <input type="text"/>  | <input type="text"/> % |
| über Versteigerungen, Absatzgenossenschaften, Erzeugergroßmarkt  |   | 553  | <input type="checkbox"/> 1          | 554  | <input type="text"/>  | <input type="text"/> % |
| über Großmarkt ( <i>Selbstvermarkter</i> )   |   | 555  | <input type="checkbox"/> 1          | 556  | <input type="text"/>  | <input type="text"/> % |
| 5<br>über Groß- oder<br>Einzelhandel   | und zwar:<br>an Großhändler, Filialisten, Kommissionäre u.a.                      | 557  | <input type="checkbox"/> 1          | 561  | <input type="text"/>  | <input type="text"/> % |
|  | im Fahrverkauf an Einzelhandel  | 558  | <input type="checkbox"/> 1          |      |   |                        |
|  | an eigenen rechtlich selbständigen Großhandel                                     | 559  | <input type="checkbox"/> 1          |      |   |                        |
|  | an eigenen rechtlich selbständigen Einzelhandelsbetrieb                           | 560  | <input type="checkbox"/> 1          |      |   |                        |
| 6<br>7<br>an sonstige<br>Großabnehmer  | und zwar:<br>an andere Gartenbaubetriebe  | 562  | <input type="checkbox"/> 1          | 565  | <input type="text"/>  | <input type="text"/> % |
|  | an die Verarbeitungsindustrie   | 563  | <input type="checkbox"/> 1          |      |   |                        |
|  | an Sonstige<br>( <i>Behörden, kommunale Stellen, Gastronomie und Großküchen</i> ) | 564  | <input type="checkbox"/> 1          |      |   |                        |
| direkt an<br>Endverbraucher  | und zwar:<br>über eigenes Ladengeschäft, Verkaufsgewächshaus etc.                 | 566  | <input type="checkbox"/> 1          | 571  | <input type="text"/>  | <input type="text"/> % |
|  | über eigenes Gartencenter   | 567  | <input type="checkbox"/> 1          |      |   |                        |
|  | ab Betrieb ohne eigenes Ladengeschäft   | 568  | <input type="checkbox"/> 1          |      |   |                        |
|  | über Wochenmarkt  | 569  | <input type="checkbox"/> 1          |      |   |                        |
|  | Sonstige ( <i>Straßenhandel, Versand, Abo-Kiste</i> )                             | 570  | <input type="checkbox"/> 1          |      |   |                        |
|  |   |      |                                     |      | 1   | 0 0 %                  |



## Abschnitt A: Gärtnerische Nutzfläche im Freiland 2005

| Lfd.- Nr. | Grundsätzliche Erläuterungen zum Abschnitt A   |
|-----------|--|
| 1         | <p>Ausgangspunkt ist die <b>selbstbewirtschaftete gärtnerische Nutzfläche</b> des Betriebes. Sie setzt sich zusammen aus der selbstbewirtschafteten betriebseigenen gärtnerischen Nutzfläche und der zugepachteten und sonstigen mitbewirtschafteten gärtnerischen Nutzfläche.</p> <p>Die genutzte Freilandfläche ist nach der Hauptnutzung im Jahre 2005 aufzuteilen. Als Hauptnutzung gilt dabei die Nutzungsart, die den gesamten oder überwiegenden Geld-Ertrag der Fläche erbringt. So ist z.B. Gemüse in Vor- und Nachkultur zu einer landwirtschaftlichen Feldfrucht als Hauptnutzung anzusehen, wenn es den höheren Erlös von der betreffenden Fläche erbracht hat, auch wenn die Kulturzeit des Gemüses kürzer war als die der landwirtschaftlichen Feldfrucht. War der Erlös von zwei Nutzungen gleich hoch, so ist diejenige Nutzung als Hauptnutzung anzusehen, die den Boden länger in Anspruch nahm oder bei etwa gleicher Dauer zuerst auf der Fläche stand.</p> <p>Vorübergehend gärtnerisch nicht genutzte Flächen sind der letzten Nutzung zuzuordnen.</p> |

| Lfd.- Nr. | Code | Erläuterungen zu einzelnen Merkmalen   |
|-----------|------|--|
| 2         | 445  | <p>Für Flächen, auf denen Obstbäume stehen, gilt folgende Regelung:</p> <ul style="list-style-type: none"><li>• Wenn auf einer Fläche nur Obstbäume stehen, d.h. ohne Unter- und Zwischenkultur, ist Baumobst in jedem Falle die Hauptnutzung dieser Fläche; dazu zählen auch Neuanpflanzungen.</li><li>• Wenn auf einer Fläche Obstbäume zusammen mit anderen Kulturen stehen, gilt Baumobst dann als Hauptnutzung, wenn in ertragfähigen Anlagen der erzielbare Erlös aus der Baumobsternte normalerweise höher ist, als der Erzeugungswert aus der Unter- und Zwischenkultur.</li></ul> |
| 3         | 453  | Holunder zählt auch zu Strauchbeerenobst bei Erziehung als Baum.   |
| 4         | 454  | Sonstiges Strauchbeerenobst können z.B. Preiselbeeren, Jostabeeren/Jochelbeeren usw. sein.   |
| 5         | 455  | Zu den Obstanlagen zählen Anlagen von Obstbäumen im Ertrag oder nicht im Ertrag und Beerensträucher - auch mit Unterkulturen - bei denen die Hauptnutzung in der Obsterzeugung liegt. Nicht zu den Obstanlagen zählen Erdbeeren sowie die Obstbäume und -sträucher in Nutz- und Hausgärten.  |
| 6         | 458  | Hierzu zählen auch Stauden, Blumenzwiebeln und -knollen, Maiblumenkeime.   |
| 7         | 460  | Zu den Baumschulen gehören die Flächen der Bestände an Obstgehölzen, -unterlagen, Zier- und Rosengehölzen sowie Forstpflanzen. Nicht zu den Baumschulflächen zählen Weihnachtsbaumkulturen und Schnittrosen. Einzubeziehen sind auch Einschlagflächen in Erde.   |

## Abschnitt B: Abdeckung von Freilandflächen (Grundflächen) 2005

| Lfd.- Nr. | Code | Erläuterungen zu einzelnen Merkmalen  |
|-----------|------|---|
| 1         | 462  | Als Folientunnel gelten hier alle nicht begehbaren Folienüberbauungen von Freilandflächen, bei denen die Folie nicht fest mit dem sie tragenden Gerüst verbunden ist. |

## Abschnitt C: Begehbare Gewächshäuser und ihre Grundflächen (einschließlich vorübergehend nicht genutzter Gewächshausflächen)

| Lfd.- Nr. | Grundsätzliche Erläuterungen zum Abschnitt C   |
|-----------|--|
| 1         | <p>Gewächshäuser im Sinne dieser Erhebung sind alle festen oder beweglichen, betretbaren Schutzeinrichtungen oder andere hohe Schutzeinrichtungen (<i>Glas, fester Kunststoff, flexibler Kunststoff</i>). Hierzu zählen auch alle begehbaren Folientunnel. Nicht anzugeben sind Frühbeetflächen und sonstige abgedeckte Freilandflächen.</p> <p>In <b>Teilabschnitt C1: „Art der Eindeckung“</b> ist die im Jahr 2005 genutzte Grundfläche in feststehenden und beweglichen Gewächshäusern (<i>nicht Frühbeete und abgedeckte Freilandflächen</i>) anzugeben. Bei beweglichen Unterglasanlagen ist nur die Fläche anzugeben, die zur gleichen Zeit bedeckt werden kann.</p> <p>Bei der Nutzung der Flächen ist wiederum die <b>Hauptnutzung</b> (<i>siehe grundsätzliche Erläuterungen zum Abschnitt A, Lfd.- Nr. 1</i>) anzugeben.</p> <p>Für den <b>Teilabschnitt C3: „Baujahre und Grundflächen der Gewächshäuser“</b> gilt, das Baujahr eines Gewächshauses ist das Jahr der Errichtung, nur bei umfassender Rekonstruktion das Abschlussjahr der Rekonstruktionsmaßnahme. Bei begehbaren Folientunneln soll nicht das Baujahr, sondern das Jahr der erstmaligen Aufstellung angegeben werden.</p> <p>In <b>Teilabschnitt C4 „Ausstattung der Gewächshäuser mit Heizanlagen“</b> ist lediglich die Ausstattung der Gewächshäuser mit Heizanlagen im Jahr 2004 ausschlaggebend. Ob diese auch tatsächlich genutzt wurden, spielt erst im <b>Teilabschnitt C5: „Verbrauchte Energiemengen“</b> eine Rolle.</p> |

| Lfd.- Nr. | Code | Erläuterungen zu einzelnen Merkmalen   |
|-----------|------|--|
| 2         | 467  | Hier ist die gesamte Gewächshausfläche anzugeben. Diese Position wiederholt sich zu ihrer Kontrolle in den Teilabschnitten C2 und C3, d. h. die Summen der Codes 469 - 475 ( <i>Teilabschnitt C2</i> ) und der Codes 477 - 480 ( <i>Teilabschnitt C3</i> ) müssen jeweils identisch sein mit Code 467. |
| 3         | 471  | Hierzu zählen auch Stauden, Blumenzwiebeln und -knollen, Maiblumenkeime.   |
| 4         | 495  | Hierzu zählen Erdwärme, Windenergie, Wasserkraft.  |

#### **Abschnitt D: Einnahmen und Absatzwege des Betriebes 2004**

| Lfd.- Nr. | Grundsätzliche Erläuterungen zum Abschnitt D   |
|-----------|--|
| 1         | <p>Beim Ausfüllen dieses Fragenkomplexes sind die Absatzwege und Einnahmen des Jahres 2004 zu Grunde zu legen.</p> <p>Die <b>Betriebseinnahmen</b> beziehen sich auf den gartenbaulichen / landwirtschaftlichen Betrieb einschließlich – soweit vorhanden – Betriebsteile mit gartenbaulichen Handels- oder Dienstleistungen.</p> <p>Der Anteil an den gesamten <b>Verkaufserlösen</b> bezieht sich auf die Verkaufserlöse aus Gartenbauerzeugnissen einschließlich zugekaufter Handelsware. Zunächst sind diejenigen Absatzwege anzukreuzen, über welche die gartenbaulichen Erzeugnisse bzw. Handelswaren des Betriebes abgesetzt wurden, dann sind die entsprechenden Anteile in Prozent der gesamten Verkaufserlöse aus dem Gartenbau anzugeben.</p> |

| Lfd.- Nr. | Code | Erläuterungen zu einzelnen Merkmalen  |
|-----------|------|---|
| 2         | 545  | Hierzu zählen auch solche Gartenbauprodukte, die als Halbfertigwaren gekauft und im Betrieb weiter kultiviert worden sind.                  |
| 3         | 546  | Hierzu zählen auch solche landwirtschaftlichen Produkte, die als Halbfertigwaren gekauft und im Betrieb weiter kultiviert worden sind.      |
| 4         | 547  | Handelsware ist Fertigware, die den Betrieb nur handelsmäßig durchläuft, ohne im Betrieb über einen längeren Zeitraum kultiviert zu werden. |
| 5         | 560  | Zu den rechtlich selbständigen Einzelhandelsbetrieben zählen z.B. Ladengeschäfte oder Gartencenter.   |
| 6         | 562  | Zu den anderen Gartenbaubetrieben zählen Erzeugerbetriebe oder der gewerbliche Gartenbau.   |
| 7         | 563  | Zu der Verarbeitungsindustrie zählen auch eigene rechtlich selbständige Betriebe.   |

## Unterrichtung nach § 17 Bundesstatistikgesetz

### Art, Umfang und Zweck der Erhebung

Die Gartenbauerhebung wird im Frühjahr 2005 durchgeführt. Ziel der Erhebung ist die Gewinnung umfassender, aktueller, wirklichkeitsgetreuer und zuverlässiger statistischer Informationen über die Betriebsstruktur sowie die wirtschaftliche und soziale Situation in den Gartenbaubetrieben. Die Daten dienen in Verbindung mit den Ergebnissen aus anderen Agrarstatistiken dazu, Erntemengen zu berechnen und vorauszuschätzen, den Strukturwandel im Gartenbau zu erkennen und auf seine Ursachen hin untersuchen zu können. Die Ergebnisse bieten weiterhin für Regierung, Verwaltung, Berufsstand, Wirtschaft und Wissenschaft auf nationaler und supranationaler Ebene die notwendigen statistischen Grundlagen für ihre Entscheidungen und Maßnahmen. Da die Ergebnisse auch für Planungen und Maßnahmen zu Gunsten des Gartenbaus herangezogen werden, verdient die Erhebung Ihre uneingeschränkte Unterstützung.

### Rechtsgrundlagen

Gesetz über Agrarstatistiken (Agrarstatistikgesetz - AgrStatG) in der Fassung der Bekanntmachung vom 08. August 2002 (BGBl. I S. 3118).

Bundesstatistikgesetz (BStatG) vom 22. Januar 1987 (BGBl. I S. 462, 565), zuletzt geändert durch Artikel 16 des Gesetzes vom 21. August 2002 (BGBl. I S. 3322).

Gesetz zur Gleichstellung stillgelegter und landwirtschaftlich genutzter Flächen vom 10. Juli 1995 (BGBl. I S. 910).

Verordnung zur Aussetzung und Ergänzung von Merkmalen nach dem Agrarstatistikgesetz (Erste Agrarstatistikverordnung – 1. AgrStatV) vom 20. November 2002, (BGBl. I S. 4415), geändert durch die Verordnung vom 20. Dezember 2004 (BGBl. I S. 3584).

### Rechte und Pflichten der Erhebungsbeauftragten

Zur Entlastung der Auskunftspflichtigen können Erhebungsbeauftragte eingesetzt werden. Die aus ihrer Tätigkeit gewonnenen Erkenntnisse dürfen sie nicht in anderen Verfahren oder für andere Zwecke verwenden. Diese Verpflichtung gilt auch nach Beendigung ihrer Tätigkeit. Die Erhebungsbeauftragten sollen den Auskunftspflichtigen bei der Beantwortung der Fragen behilflich sein.

Auf Wunsch kann der Auskunftspflichtige die Angaben auch selbst in den Erhebungsvordruck eintragen und diesen dem Erhebungsbeauftragten übergeben oder in einem verschlossenen Umschlag aushändigen oder bei der Erhebungsstelle abgeben oder dorthin ausreichend frankiert innerhalb einer Woche absenden.

### Hilfsmerkmale, Trennen und Löschen:

Hilfsmerkmale sind Vor- und Familienname (ggf. Firma, Instituts- oder Behördenname), Anschrift, Datum und Unterschrift sowie die als freiwillige Angabe erbetenen Telekommunikationsanschlussnummern. Sie dienen lediglich der technischen Durchführung der Erhebung und werden spätestens nach Abschluss der Prüfung der Angaben auf Vollständigkeit von den Erhebungsvordrucken abgetrennt und mit Ausnahme von Name, Anschrift und Telekommunikationsanschlussnummern vernichtet.

### Auskunftspflicht und Geheimhaltung

Auskunftspflichtig sind nach § 93 Abs. 2 Nr. 1 AgrStatG i.V.m. § 15 BStatG *Inhaber oder Leiter landwirtschaftlicher Betriebe*.

Für die Angaben über die außerbetrieblichen Erwerbs- und Unterhaltsquellen des Betriebsinhabers und seiner Familienangehörigen sind nach § 93 Abs. 3 AgrStatG die jeweils betroffenen Personen selbst auskunftspflichtig. Die Antworten sind gemäß § 15 Abs. 3 BStatG *wahrheitsgemäß, vollständig und innerhalb der von den Statistischen Ämtern der Länder gesetzten Fristen* für den Empfänger (das Statistische Landesamt) *kosten- und portofrei* zu erteilen.

Widerspruch und Anfechtungsklage gegen die Aufforderung zur Auskunftserteilung haben gemäß § 15 Abs. 6 BStatG *keine aufschiebende Wirkung*.

Die erhobenen Einzelangaben werden nach § 16 BStatG grundsätzlich geheimgehalten. Nur in ausdrücklich geregelten Ausnahmefällen dürfen Einzelangaben übermittelt werden.

Eine Übermittlung der erhobenen Angaben ist nach § 98 Abs. 1 AgrStatG in Verbindung mit § 16 Abs. 4 BStatG an die zuständigen obersten Bundes- oder Landesbehörden in Form von Tabellen mit statistischen Ergebnissen zulässig, auch soweit Tabellenfelder nur einen einzigen Fall ausweisen.

Nach § 16 Abs. 6 BStatG ist auch möglich, den Hochschulen oder sonstigen Einrichtungen mit der Aufgabe unabhängiger wissenschaftlicher Forschung für die Durchführung wissenschaftlicher Vorhaben Einzelangaben zur Verfügung zu stellen, wenn diese so anonymisiert sind, dass sie nur mit einem unverhältnismäßig großen Aufwand an Zeit, Kosten und Arbeitskraft dem Befragten oder Betroffenen zugeordnet werden können. Die Pflicht zur Geheimhaltung besteht auch für Personen, die Empfänger von Einzelangaben sind.

### Kennnummer des Betriebes und Betriebsregister

Nach § 97 Abs. 3 AgrStatG wird für jede Erhebungseinheit eine systemfreie und landesspezifische Kennnummer, die der Identifizierung des Betriebes dient, vergeben und vom Statistischen Landesamt in das nach § 97 Abs. 2 AgrStatG zu führende Betriebsregister übernommen.

In das Betriebsregister werden nach § 97 Abs. 2 AgrStatG folgende Hilfs- und Erhebungsmerkmale aufgenommen:

- Name und Anschrift der Inhaber oder Leiter der Betriebe, Telekommunikationsanschlussnummern,
- Betriebssitz und die Bezeichnung für regionale Zuordnungen,
- Art des Betriebes,
- Rechtsstellung des Betriebsinhabers,
- Landwirtschaftlich genutzte Fläche,
- Waldfläche,
- Beteiligung an agrarstatistischen Erhebungen,
- Datum der Aufnahme in das Betriebsregister.