



Statistische Berichte

Gäste und Übernachtungen im Reiseverkehr Nordrhein-Westfalens

April 2009



Gäste und Übernachtungen im Reiseverkehr Nordrhein-Westfalens

April 2009

Das bisherige Landesamt für Datenverarbeitung und Statistik ist ab dem 01.01.2009 mit dem Namen „Information und Technik Nordrhein-Westfalen“ (IT.NRW) weiter in der Funktion als statistisches Landesamt für Nordrhein-Westfalen tätig.

Herausgegeben von
Information und Technik Nordrhein-Westfalen, Geschäftsbereich Statistik
Mauerstraße 51, 40476 Düsseldorf • Postfach 10 11 05, 40002 Düsseldorf
Telefon 0211 9449-01 • Telefax 0211 442006
Internet: <http://www.it.nrw.de>
E-Mail: poststelle@it.nrw.de

Erschienen im Juli 2009

Jahres-Abo-Preis der gedruckten Ausgabe:
110,00 EUR

Alle Statistischen Berichte finden Sie als PDF-Datei zum kostenlosen
Download in unserer Internet-Rubrik „Publikationsservice“.

© Information und Technik NRW, Düsseldorf, 2009
Auszugsweise Vervielfältigung und Verbreitung mit Quellenangabe gestattet.

Inhalt

| | Seite |
|---|-------|
| Vorbemerkungen | 5 |
| Grafiken | 6 |
| Tabellenteil | |
| 1. Entwicklung der Ankünfte und Übernachtungen. | 11 |
| 2. Kapazität und Leistung der Beherbergungsstätten im April 2009 nach | |
| 2.1 Gemeinden | 12 |
| 2.2 Gemeindegruppen und Betriebsarten. | 26 |
| 2.3 Reisegebieten und Betriebsarten | 30 |
| 2.4 Reisegebieten und Herkunftsländern | 34 |
| 3. Leistung der Beherbergungsstätten von Januar bis April 2009 nach | |
| 3.1 Gemeinden | 48 |
| 3.2 Gemeindegruppen und Betriebsarten. | 62 |
| 3.3 Reisegebieten und Betriebsarten | 66 |
| 3.4 Reisegebieten und Herkunftsländern | 70 |
| 4. Leistung der Campingplätze nach Herkunftsländern | 83 |
| Karte | |
| Reisegebiete in Nordrhein-Westfalen | 86 |
| Übersicht der Reisegebiete / Regionen in Nordrhein-Westfalen | 87 |
| Karte | |
| Kur- und Erholungsorte in Nordrhein-Westfalen | 90 |
| Verzeichnis der Kurorte und Erholungsorte in Nordrhein-Westfalen | 91 |
| Veröffentlichungen | 94 |

Zeichenerklärung

(nach DIN 55 301)

- 0 weniger als die Hälfte von 1 in der letzten besetzten Stelle, jedoch mehr als nichts
- nichts vorhanden (genau null)
- . Zahlenwert unbekannt oder geheim zu halten
- x Tabellenfach gesperrt, weil Aussage nicht sinnvoll
- . . . Angabe fällt später an

Hinweis

Abweichungen in den Summen ergeben sich aus dem Runden der Einzelwerte.

Eventuelle Abweichungen der Monatswerte in Tabelle 1 gegenüber den Monatswerten vorangegangener Statistischer Berichte ergeben sich durch Nachmeldungen.

Vorbemerkungen

In der Beherbergungsstatistik des Reiseverkehrs werden monatlich die angekommenen Gäste und Gästeübernachtungen in Beherbergungsbetrieben und auf Campingplätzen erfasst, wobei die Gäste aus dem Ausland nach dem Herkunftsland (ständiger Wohnsitz) untergliedert werden. Bei Beherbergungsbetrieben wird die Zahl der angebotenen Betten und bei Campingplätzen die Zahl der angebotenen Stellplätze erhoben. Einmal jährlich wird bei Betrieben der klassischen Hotellerie zum Stichtag 31. Juli die Zahl der angebotenen Gästezimmer erfasst und in der Juli-Ausgabe dieses Berichts veröffentlicht.

Die Rechtsgrundlage dieser Erhebung ist das „Gesetz zur Neuordnung der Statistik über die Beherbergung im Reiseverkehr (Beherbergungsstatistikgesetz – BeherbStatG) vom 22. Mai. 2002“ (BGBl. I S. 1642). Nach § 3 (I) dieses Gesetzes werden nur Beherbergungsstätten in die Erhebung einbezogen, die gleichzeitig mehr als acht Gäste vorübergehend aufnehmen können.

Darstellung der Ergebnisse

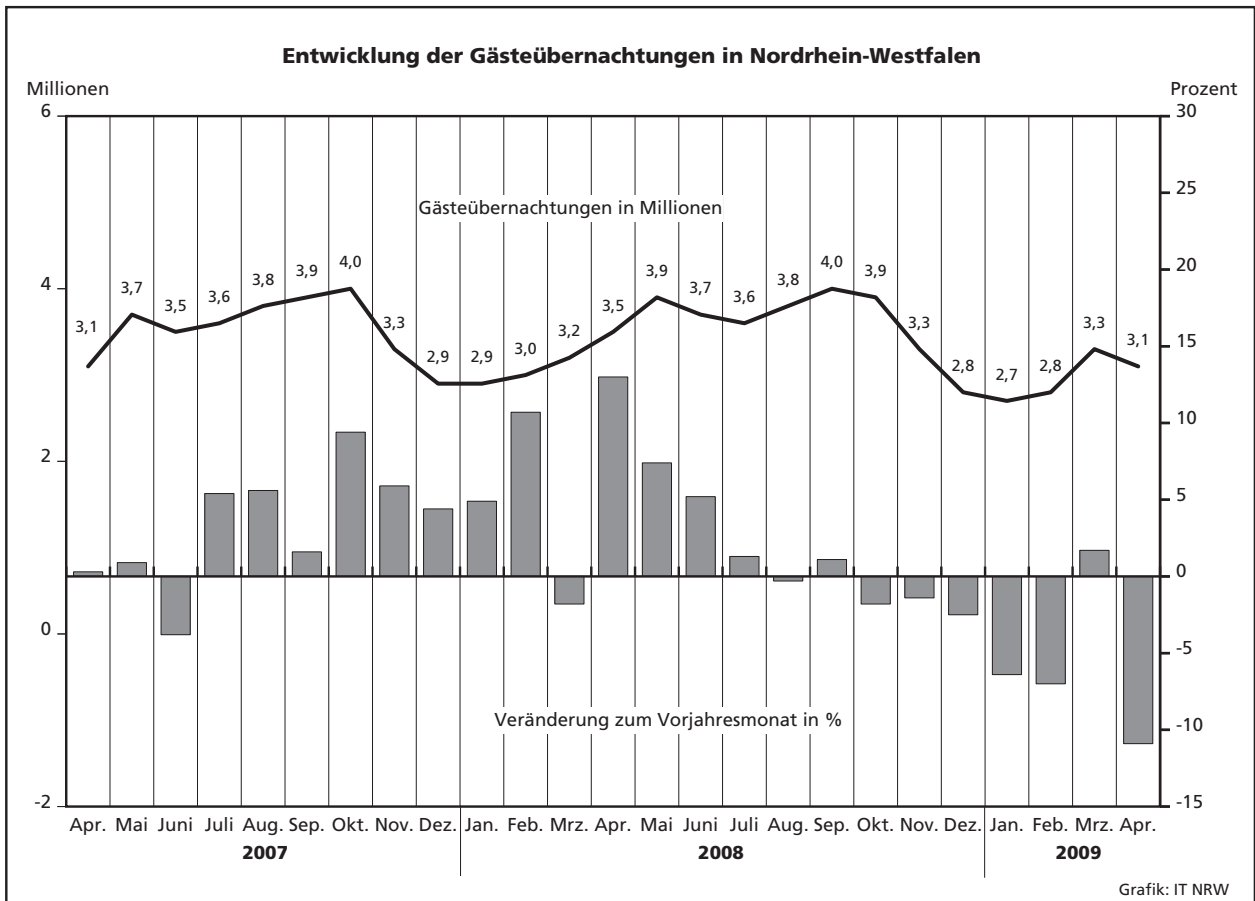
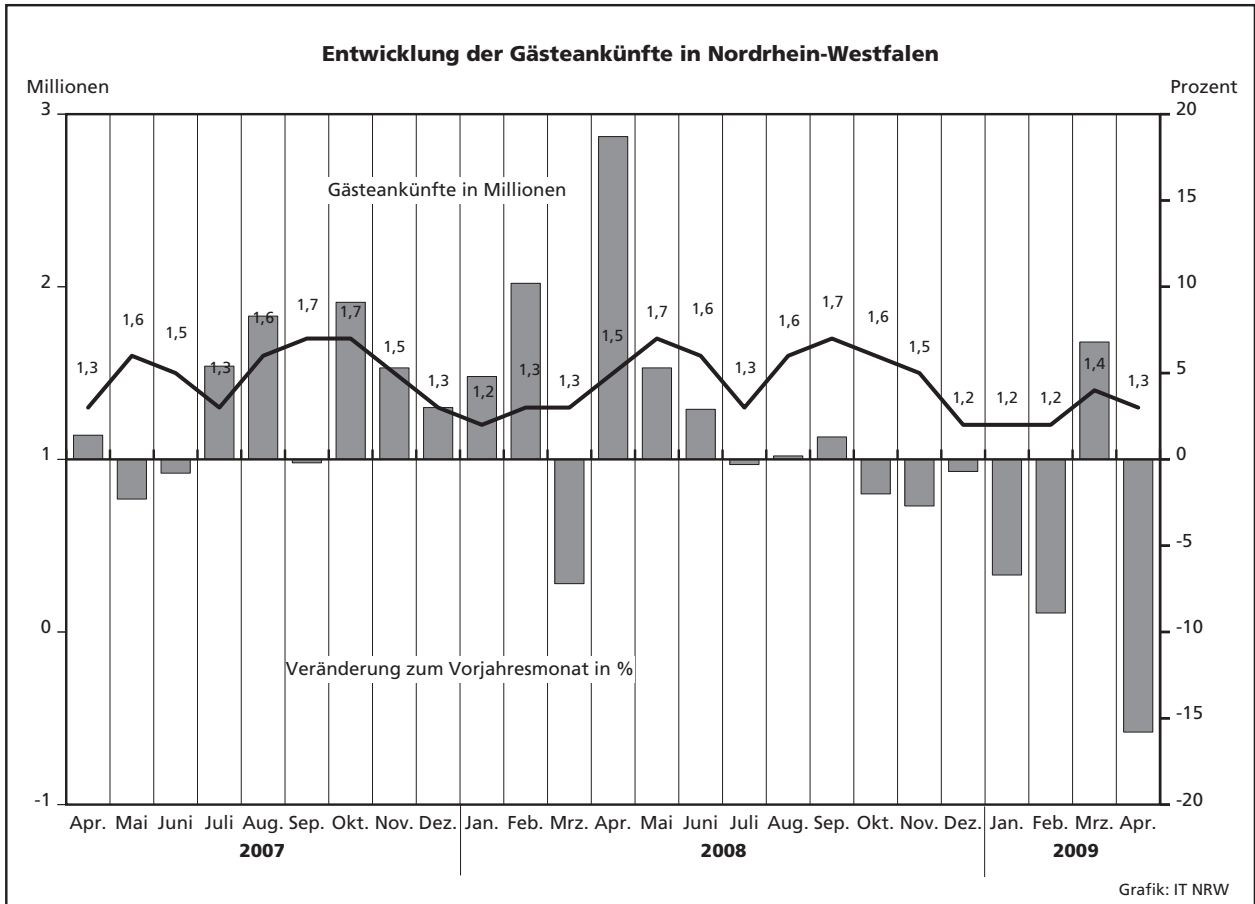
Die vorliegenden Monatsergebnisse enthalten vorläufige Zahlen. In der Regel weichen aber die endgültigen Ergebnisse nur geringfügig davon ab. In den aufsummierten Teiljahresergebnissen im zweiten Teil des Berichtes fließen jeweils nachträgliche Meldungen von Beherbergungsbetrieben ein, sodass diese Ergebnisse im Laufe des Jahres beständiger werden.

Zurzeit gibt es in Nordrhein-Westfalen vier Gemeinden (von 396), die keine Beherbergungsstätte mit mehr als acht Betten haben. Sie werden in der Erhebung nicht berücksichtigt.

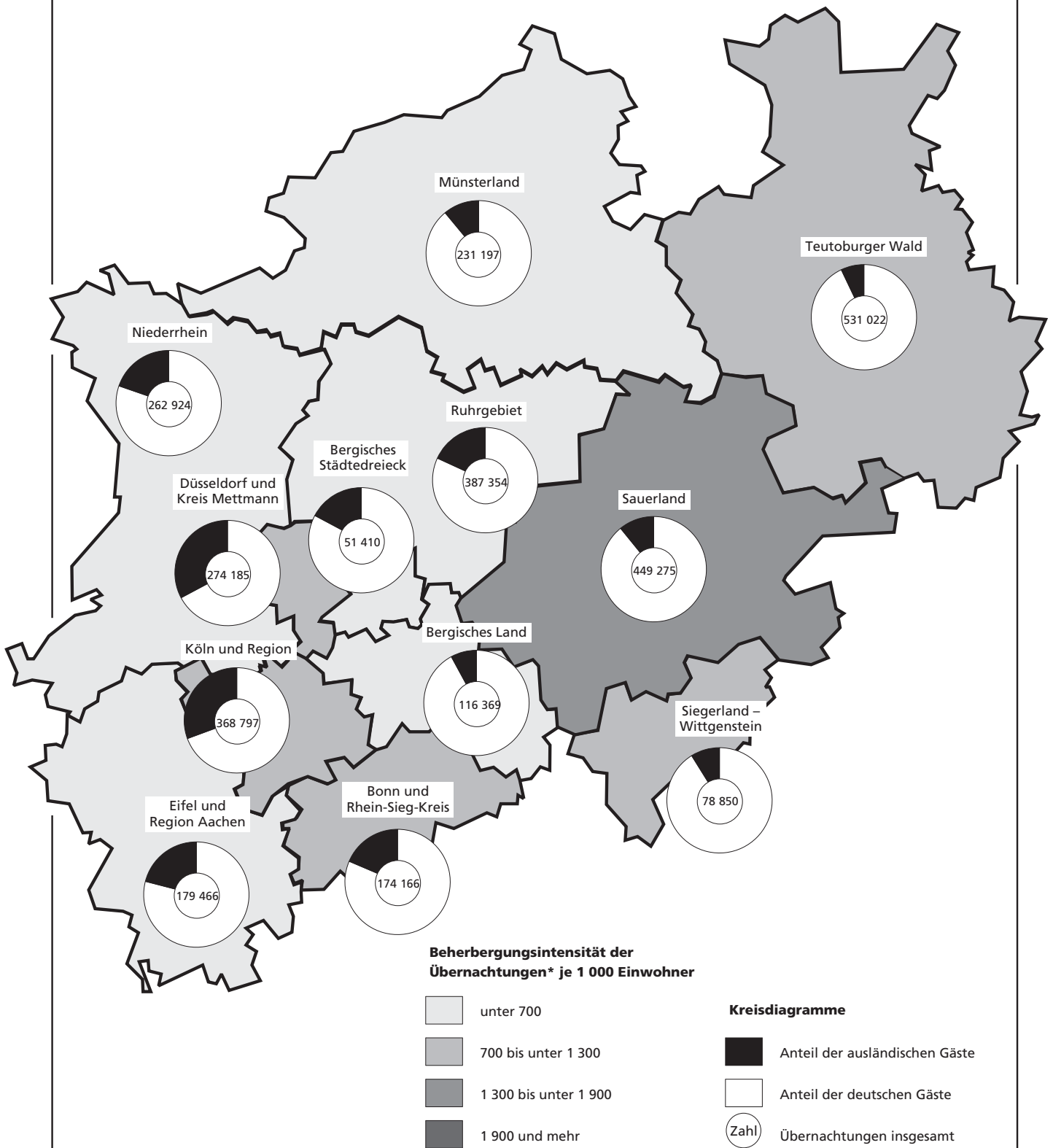
Die Zahl der prädikatisierten Orte in Nordrhein-Westfalen beträgt zurzeit 69. Darunter befinden sich 10 Mineral-, Moor-, Sole- und Thermalbäder, 4 Heilklimatische Kurorte, 8 Kneippkurorte, 4 Kneippheilmäder, 16 Luftkurorte und 28 Erholungsorte. Eine Übersicht der Lage dieser Orte finden Sie am Ende des Berichtes.

Neue Klassifikation der Wirtschaftszweige (WZ 2008)

Ab dem Berichtsmonat Januar 2009 wird bei der Monatserhebung im Tourismus die neue Klassifikation der Wirtschaftszweige für die Zuordnung der wirtschaftlichen Tätigkeiten der Beherbergungsbetriebe zu Grunde gelegt. Dies wirkt sich beim Nachweis der Ergebnisse nach Betriebsarten aus: Die Boardinghouses sind keine eigenständige Betriebsart mehr, sondern werden entsprechend ihres Dienstleistungsangebots der jeweiligen Betriebsart der klassischen Hotellerie zugeordnet. Dagegen sind die Schulungsheime als gesonderte Position zu führen. Durch die geringe Anzahl der Boardinghouses in NRW (14 Betriebe Ende 2008) werden für teilweise bedingte Vorjahresvergleiche die Schulungsheime noch mit den Erholungs- und Ferienheimen in einer Summe ausgewiesen.



Übernachtungen in NRW je 1 000 Einwohner nach Reisegebieten sowie Anteil der deutschen und ausländischen Gäste im April 2009



Grafik: IT.NRW

*) Januar bis April 2009

Tabellenteil

2.1 Kapazität und Leistung der Beherber

April

| Amtliche Schlüsselnummer | Verwaltungsbezirk | Betriebe | | Betten | | | Mittlere Aufenthaltsdauer ³⁾ | |
|--------------------------|----------------------------|------------|---------------------------|---------------|---------------------------|-----------------------------------|---|---------------------|
| | | geöffnete | Veränderung ¹⁾ | angebotene | Veränderung ¹⁾ | mittlere Auslastung ²⁾ | aller Gäste | ausländischer Gäste |
| 111 000 | Kreisfreie Städte | | | | | | | |
| | Düsseldorf | 220 | -0,5 | 21 927 | +2,4 | 32,4 | 1,7 | 1,8 |
| 112 000 | Duisburg | 52 | +10,6 | 2 707 | +8,5 | 36,0 | 1,9 | 1,9 |
| 113 000 | Essen | 91 | +2,2 | 6 970 | +3,6 | 41,7 | 2,2 | 2,2 |
| 114 000 | Krefeld | 24 | +4,3 | 1 718 | +4,0 | 26,8 | 2,4 | 2,2 |
| 116 000 | Mönchengladbach | 34 | +3,0 | 1 931 | +1,6 | 27,6 | 1,9 | 2,2 |
| 117 000 | Mülheim an der Ruhr | 31 | +10,7 | 1 478 | +9,5 | 29,1 | 1,9 | 2,8 |
| 119 000 | Oberhausen | 18 | - | 1 597 | +0,2 | 52,7 | 1,6 | 1,8 |
| 120 000 | Remscheid | 20 | - | 901 | +0,3 | 29,1 | 1,7 | 1,6 |
| 122 000 | Solingen | 24 | -4,0 | 1 120 | -4,1 | 26,7 | 1,9 | 2,3 |
| 124 000 | Wuppertal | 42 | -6,7 | 3 141 | -1,3 | 36,6 | 2,3 | 1,8 |
| 154 000 | Kreis Kleve | 127 | +16,5 | 5 807 | +4,6 | 34,2 | 2,1 | 1,7 |
| 154 004 | Bedburg-Hau | 3 | +50,0 | 87 | +222,2 | . | . | . |
| 154 008 | Emmerich am Rhein, Stadt | 16 | +6,7 | 326 | -2,1 | 22,1 | 1,9 | 1,9 |
| 154 012 | Geldern, Stadt | 11 | +10,0 | 568 | +2,5 | 45,8 | 4,1 | 1,4 |
| 154 016 | Goch, Stadt | 11 | +120,0 | 389 | +60,7 | 43,2 | 1,6 | 2,5 |
| 154 020 | Issum | 2 | x | 21 | x | . | . | . |
| 154 024 | Kalkar, Stadt | 7 | +16,7 | 1 146 | +1,6 | 36,1 | 1,7 | 1,5 |
| 154 028 | Kerken | 3 | - | 158 | - | 23,1 | 1,6 | 1,6 |
| 154 032 | Kevelaer, Stadt | 22 | +4,8 | 878 | +1,3 | 23,7 | 2,5 | 1,7 |
| 154 036 | Kleve, Stadt | 11 | +10,0 | 907 | -1,3 | 32,4 | 1,9 | 2,1 |
| 154 040 | Kranenburg | 5 | +66,7 | 286 | +11,3 | . | . | . |
| 154 044 | Rees, Stadt | 12 | - | 240 | -0,8 | 36,7 | 2,5 | 3,7 |
| 154 048 | Rheurdt | 6 | +20,0 | 161 | - | 27,3 | 2,2 | 2,5 |
| 154 052 | Straelen, Stadt | 4 | - | 279 | - | 33,7 | 2,1 | 2,6 |
| 154 056 | Uedem | 4 | +33,3 | 168 | +12,0 | 56,5 | 3,6 | 1,2 |
| 154 060 | Wachtendonk | 5 | - | 76 | - | 19,9 | 1,3 | 1,2 |
| 154 064 | Weeze | 5 | - | 117 | -25,0 | 12,7 | 2,2 | 2,2 |
| 158 000 | Kreis Mettmann | 108 | - | 7 027 | -2,4 | 29,4 | 1,8 | 2,0 |
| 158 004 | Erkrath, Stadt | 8 | -11,1 | 360 | -5,0 | 28,3 | 1,9 | 2,1 |
| 158 008 | Haan, Stadt | 6 | - | 437 | -0,7 | 27,0 | 2,0 | 1,8 |
| 158 012 | Heiligenhaus, Stadt | 5 | -16,7 | 237 | -4,4 | . | . | . |
| 158 016 | Hilden, Stadt | 15 | +15,4 | 983 | +3,9 | 30,3 | 1,8 | 2,0 |
| 158 020 | Langenfeld (Rhld.), Stadt | 10 | +25,0 | 430 | +10,0 | 26,9 | 1,5 | 1,9 |
| 158 024 | Mettmann, Stadt | 8 | -11,1 | 980 | -1,1 | 23,6 | 1,8 | 1,6 |
| 158 026 | Monheim am Rhein, Stadt | 7 | - | 413 | - | 24,9 | 1,7 | 1,7 |
| 158 028 | Ratingen, Stadt | 34 | - | 2 568 | -5,9 | 34,9 | 1,7 | 2,0 |
| 158 032 | Velbert, Stadt | 13 | -7,1 | 571 | -6,5 | 25,3 | 2,0 | 2,0 |
| 158 036 | Wülfrath, Stadt | 2 | - | 48 | - | . | . | . |
| 162 000 | Rhein-Kreis Neuss | 92 | +3,4 | 5 319 | +2,3 | 28,6 | 2,0 | 2,2 |
| 162 004 | Dormagen, Stadt | 19 | +11,8 | 562 | +13,8 | 30,0 | 2,5 | 2,3 |
| 162 008 | Grevenbroich, Stadt | 10 | - | 443 | +1,6 | 35,4 | 2,1 | 2,0 |
| 162 012 | Jüchen | 2 | - | 48 | - | . | . | . |
| 162 016 | Kaarst, Stadt | 8 | -11,1 | 498 | -13,8 | 33,2 | 1,8 | 1,7 |
| 162 020 | Korschenbroich, Stadt | 5 | - | 88 | - | . | . | . |
| 162 022 | Meerbusch, Stadt | 17 | +6,3 | 668 | +12,3 | 24,6 | 2,4 | 3,9 |
| 162 024 | Neuss, Stadt | 26 | +4,0 | 2 910 | +1,9 | 27,7 | 1,8 | 2,1 |
| 162 028 | Rommerskirchen | 5 | - | 102 | -3,8 | 31,9 | 3,6 | 17,9 |
| 166 000 | Kreis Viersen | 75 | +4,2 | 2 601 | +1,2 | 29,5 | 1,9 | 2,2 |
| 166 004 | Brüggen | 9 | - | 381 | +0,5 | 24,7 | 2,0 | 1,7 |
| 166 008 | Grefrath | 3 | +50,0 | 194 | +1,0 | 13,6 | 1,2 | 1,3 |
| 166 012 | Kempfen, Stadt | 6 | +20,0 | 133 | -0,7 | 27,1 | 2,0 | 2,2 |
| 166 016 | Nettetal, Stadt | 18 | -5,3 | 940 | -1,2 | 37,8 | 1,9 | 1,8 |
| 166 020 | Niederkrüchten | 8 | - | 93 | +13,4 | 19,6 | 2,5 | 10,1 |
| 166 024 | Schwalmtal | 3 | - | 25 | -24,2 | 20,1 | 2,7 | 3,3 |
| 166 028 | Tönisvorst, Stadt | 6 | +20,0 | 114 | +9,6 | 18,7 | 1,5 | 1,0 |
| 166 032 | Viersen, Stadt | 11 | - | 232 | -9,7 | 21,2 | 2,2 | 2,4 |
| 166 036 | Willich, Stadt | 11 | +10,0 | 489 | +11,6 | 32,9 | 2,0 | 2,3 |
| 170 000 | Kreis Wesel | 110 | +7,8 | 4 489 | +5,8 | 30,5 | 2,0 | 2,0 |
| 170 004 | Alpen | 2 | +100,0 | 35 | +52,2 | . | . | . |
| 170 008 | Dinslaken, Stadt | 11 | -8,3 | 350 | -0,8 | 31,9 | 2,4 | 3,5 |
| 170 012 | Hamminkeln, Stadt | 10 | - | 274 | +5,4 | 20,5 | 2,0 | 4,4 |
| 170 016 | Hünxe | 4 | +33,3 | 90 | +16,9 | 21,7 | 1,7 | 1,3 |

1) Veränderung gegenüber dem Vorjahresmonat in % - 2) mittlere Auslastung = (Übernachtungen / angebotene Bettentage) * 100 - 3) mittlere Aufenthaltsdauer

gungsstätten nach Verwaltungsbezirken

2009

| Ankünfte | | | | Übernachtungen | | | | Amtliche Schlüsselnummer |
|----------------|---------------------------|---------------------|---------------------------|----------------|---------------------------|---------------------|---------------------------|--------------------------|
| aller Gäste | Veränderung ¹⁾ | ausländischer Gäste | Veränderung ¹⁾ | aller Gäste | Veränderung ¹⁾ | ausländischer Gäste | Veränderung ¹⁾ | |
| 126 780 | -18,4 | 41 915 | -34,9 | 212 261 | -30,2 | 76 011 | -46,4 | 111 000 |
| 15 081 | -2,0 | 3 307 | +19,6 | 29 253 | -9,3 | 6 412 | -3,9 | 112 000 |
| 39 499 | -14,7 | 9 140 | -2,9 | 88 438 | -11,9 | 20 111 | -19,2 | 113 000 |
| 5 739 | -41,9 | 1 415 | -37,5 | 13 700 | -38,3 | 3 062 | -45,9 | 114 000 |
| 8 524 | -19,6 | 1 606 | -17,8 | 15 973 | -25,6 | 3 582 | -29,1 | 116 000 |
| 6 683 | -23,5 | 791 | -36,2 | 12 912 | -20,5 | 2 233 | -31,4 | 117 000 |
| 16 106 | +28,0 | 2 978 | +7,0 | 25 268 | +21,0 | 5 233 | +8,0 | 119 000 |
| 4 578 | -26,5 | 1 184 | -17,8 | 7 855 | -28,2 | 1 873 | -35,4 | 120 000 |
| 4 698 | -28,0 | 742 | -32,8 | 9 044 | -34,0 | 1 701 | -42,4 | 122 000 |
| 14 746 | -23,6 | 3 005 | -6,3 | 34 511 | -21,6 | 5 275 | -21,0 | 124 000 |
| 34 682 | +9,9 | 8 005 | +21,6 | 74 301 | +12,3 | 13 747 | +20,5 | 154 000 |
| . | . | . | . | . | . | . | . | 154 004 |
| 1 431 | -13,4 | 384 | +35,7 | 2 648 | -15,5 | 723 | +50,3 | 154 008 |
| 1 916 | -15,0 | 234 | +87,2 | 7 808 | -7,3 | 328 | +33,3 | 154 012 |
| 4 635 | +198,3 | 275 | +27,3 | 7 490 | +186,5 | 694 | +80,7 | 154 016 |
| . | . | . | . | . | . | . | . | 154 020 |
| 8 414 | +16,8 | 5 083 | +33,4 | 14 310 | +25,3 | 7 672 | +30,7 | 154 024 |
| 674 | -51,4 | 34 | -77,9 | 1 093 | -51,5 | 56 | -78,5 | 154 028 |
| 5 601 | +5,6 | 700 | +67,5 | 14 001 | +15,1 | 1 196 | +62,7 | 154 032 |
| 4 982 | -3,0 | 446 | -39,8 | 9 688 | -8,6 | 926 | -42,0 | 154 036 |
| . | . | . | . | . | . | . | . | 154 040 |
| 1 273 | +12,8 | 185 | -29,7 | 3 189 | +7,2 | 682 | -15,4 | 154 044 |
| 660 | -19,8 | 26 | x | 1 448 | -17,5 | 64 | +220,0 | 154 048 |
| 1 313 | -30,2 | 88 | -18,5 | 2 817 | -23,8 | 233 | +20,1 | 154 052 |
| 791 | +11,9 | 23 | x | 2 850 | +8,9 | 27 | x | 154 056 |
| 732 | +45,0 | 69 | -15,9 | 975 | +46,0 | 86 | -58,5 | 154 060 |
| 227 | -49,2 | 62 | -31,9 | 505 | -39,8 | 139 | -34,7 | 154 064 |
| 34 822 | -22,3 | 7 040 | -31,2 | 61 924 | -30,9 | 13 911 | -42,4 | 158 000 |
| 1 575 | -23,9 | 520 | +11,3 | 3 060 | -26,7 | 1 113 | -3,6 | 158 004 |
| 1 728 | -15,1 | 207 | -53,5 | 3 536 | -16,0 | 380 | -69,6 | 158 008 |
| . | . | . | . | . | . | . | . | 158 012 |
| 4 919 | -16,1 | 706 | -34,9 | 8 908 | -29,9 | 1 445 | -46,5 | 158 016 |
| 2 272 | -13,8 | 242 | -35,8 | 3 469 | -23,2 | 456 | -52,6 | 158 020 |
| 3 890 | -24,9 | 346 | -54,1 | 6 931 | -35,0 | 569 | -70,7 | 158 024 |
| 1 817 | -34,5 | 849 | -32,0 | 3 127 | -39,8 | 1 463 | -44,2 | 158 026 |
| 15 520 | -20,6 | 3 735 | -26,8 | 26 907 | -31,7 | 7 573 | -36,2 | 158 028 |
| 2 187 | -28,4 | 284 | -40,7 | 4 334 | -24,9 | 561 | -48,0 | 158 032 |
| . | . | . | . | . | . | . | . | 158 036 |
| 23 127 | -24,6 | 5 732 | -31,2 | 45 833 | -33,6 | 12 541 | -43,1 | 162 000 |
| 2 021 | -20,1 | 301 | -57,1 | 5 071 | -11,7 | 686 | -62,7 | 162 004 |
| 2 286 | -11,0 | 951 | +47,4 | 4 701 | -11,5 | 1 903 | +29,6 | 162 008 |
| . | . | . | . | . | . | . | . | 162 012 |
| 2 745 | -25,5 | 396 | -38,3 | 4 956 | -34,7 | 687 | -57,1 | 162 016 |
| . | . | . | . | . | . | . | . | 162 020 |
| 2 135 | -34,6 | 275 | -65,6 | 5 189 | -30,2 | 1 072 | -42,3 | 162 022 |
| 13 270 | -25,2 | 3 684 | -31,7 | 24 220 | -40,4 | 7 759 | -46,5 | 162 024 |
| 269 | -1,1 | 8 | -70,4 | 977 | -15,0 | 143 | -68,0 | 162 028 |
| 13 202 | -25,2 | 1 203 | -48,3 | 25 164 | -31,5 | 2 634 | -40,2 | 166 000 |
| 2 235 | -16,1 | 361 | -2,2 | 4 415 | -15,8 | 599 | -32,8 | 166 004 |
| 749 | -41,6 | 100 | -68,4 | 863 | -56,5 | 125 | -72,2 | 166 008 |
| 553 | -14,1 | 72 | -32,7 | 1 081 | -20,8 | 161 | -46,5 | 166 012 |
| 5 683 | -18,6 | 234 | -72,1 | 10 641 | -33,5 | 430 | -56,2 | 166 016 |
| 421 | +0,2 | 38 | +31,0 | 1 067 | +2,1 | 383 | +6,4 | 166 020 |
| 59 | -54,6 | 9 | +28,6 | 160 | -34,7 | 30 | +42,9 | 166 024 |
| 425 | -37,1 | 5 | -16,7 | 639 | -42,1 | 5 | -64,3 | 166 028 |
| 664 | -57,5 | 62 | -62,7 | 1 476 | -51,8 | 148 | -61,5 | 166 032 |
| 2 413 | -26,8 | 322 | -34,0 | 4 822 | -28,0 | 753 | -24,8 | 166 036 |
| 22 909 | -17,8 | 3 878 | -21,9 | 44 985 | -10,9 | 7 679 | -19,4 | 170 000 |
| 1 408 | -21,9 | 99 | -55,8 | 3 353 | -6,6 | 344 | -49,4 | 170 004 |
| 877 | -32,3 | 33 | -36,5 | 1 731 | -14,9 | 145 | +45,0 | 170 008 |
| 400 | +16,6 | 122 | -6,2 | 675 | -7,2 | 154 | -52,3 | 170 012 |
| . | . | . | . | . | . | . | . | 170 016 |

dauer (in Tagen) = Übernachtungen / Ankünfte

Noch: **2.1 Kapazität und Leistung der Beherber**

April

| Amtliche Schlüsselnummer | Verwaltungsbezirk | Betriebe | | Betten | | | Mittlere Aufenthaltsdauer ³⁾ | |
|--------------------------|-----------------------------|--------------|---------------------------|---------------|---------------------------|-----------------------------------|---|---------------------|
| | | geöffnete | Veränderung ¹⁾ | an-gebotene | Veränderung ¹⁾ | mittlere Auslastung ²⁾ | aller Gäste | ausländischer Gäste |
| | Noch: Kreis Wesel | | | | | | | |
| 170 020 | Kamp-Lintfort, Stadt | 9 | – | 252 | –12,5 | 25,5 | 2,1 | 2,4 |
| 170 024 | Moers, Stadt | 16 | +6,7 | 790 | +4,6 | 32,9 | 1,7 | 2,1 |
| 170 028 | Neukirchen-Vluyn, Stadt | 3 | – | 146 | – | 31,1 | 2,0 | 2,3 |
| 170 032 | Rheinberg, Stadt | 4 | –20,0 | 91 | –11,7 | . | . | . |
| 170 036 | Schermbek | 12 | +20,0 | 630 | +1,3 | 27,4 | 1,8 | 1,7 |
| 170 040 | Sonsbeck | 6 | +50,0 | 139 | +43,3 | 30,1 | 3,2 | 2,0 |
| 170 044 | Voerde (Niederrhein), Stadt | 5 | +25,0 | 192 | +17,8 | 26,3 | 2,4 | 2,3 |
| 170 048 | Wesel, Stadt | 14 | – | 902 | +10,9 | 32,1 | 1,8 | 2,0 |
| 170 052 | Xanten, Stadt | 14 | +16,7 | 598 | +10,1 | 37,8 | 2,2 | 1,9 |
| 100 000 | Reg.-Bez. Düsseldorf | 1 068 | +3,8 | 68 733 | +2,4 | 33,0 | 1,9 | 1,9 |
| | Kreisfreie Städte | | | | | | | |
| 313 000 | Aachen | 63 | – | 4 543 | –0,9 | 44,5 | 2,1 | 1,8 |
| 314 000 | Bonn | 89 | –5,3 | 7 382 | –1,3 | 39,8 | 2,1 | 3,2 |
| 315 000 | Köln | 248 | +0,8 | 25 388 | +0,4 | 38,5 | 1,8 | 1,9 |
| 316 000 | Leverkusen | 21 | –8,7 | 1 305 | –15,6 | 29,0 | 1,9 | 2,5 |
| 354 000 | Kreis Aachen | 115 | – | 3 832 | +0,8 | 33,7 | 2,5 | 2,4 |
| 354 004 | Alsdorf, Stadt | 1 | –50,0 | 20 | –76,5 | . | . | . |
| 354 008 | Baesweiler, Stadt | 3 | – | 83 | – | . | . | . |
| 354 012 | Eschweiler, Stadt | 12 | – | 282 | – | 26,0 | 2,1 | 4,6 |
| 354 016 | Herzogenrath, Stadt | 5 | – | 135 | – | 28,0 | 1,8 | 1,3 |
| 354 020 | Monschau, Stadt | 39 | –2,5 | 1 202 | –2,8 | 33,5 | 2,4 | 2,1 |
| 354 024 | Roetgen | 7 | – | 107 | +2,9 | 39,6 | 1,7 | 1,6 |
| 354 028 | Simmerath | 35 | +6,1 | 1 398 | +8,5 | 38,3 | 3,1 | 2,7 |
| 354 032 | Stolberg (Rhld.), Stadt | 8 | – | 413 | +3,8 | 30,6 | 2,6 | 3,0 |
| 354 036 | Würselen, Stadt | 5 | – | 192 | +2,1 | 28,4 | 1,7 | 1,8 |
| 358 000 | Kreis Düren | 77 | – | 2 309 | +0,9 | 23,3 | 2,1 | 2,0 |
| 358 004 | Aldenhoven | 1 | – | 15 | – | . | . | . |
| 358 008 | Düren, Stadt | 10 | –16,7 | 473 | –4,1 | 20,9 | 1,7 | 1,6 |
| 358 012 | Heimbach, Stadt | 21 | –4,5 | 462 | –3,5 | 27,4 | 2,2 | 2,7 |
| 358 016 | Hürtgenwald | 7 | – | 297 | –0,7 | 27,0 | 1,6 | 1,7 |
| 358 020 | Inden | 2 | – | 44 | – | . | . | . |
| 358 024 | Jülich, Stadt | 5 | – | 142 | – | 22,9 | 2,0 | 1,9 |
| 358 028 | Kreuzau | 4 | – | 132 | –1,5 | 19,5 | 2,6 | 3,3 |
| 358 032 | Langerwehe | 1 | – | 10 | – | . | . | . |
| 358 036 | Linnich, Stadt | 3 | – | 47 | –2,1 | 27,3 | 2,5 | 4,8 |
| 358 040 | Merzenich | 1 | x | 14 | x | . | . | . |
| 358 044 | Nideggen, Stadt | 17 | – | 586 | +3,4 | 22,4 | 2,8 | 2,2 |
| 358 048 | Niederzier | 4 | +100,0 | 67 | +76,3 | 23,3 | 1,9 | 1,5 |
| 358 052 | Nörvenich | – | – | – | – | – | – | – |
| 358 056 | Titz | – | – | – | – | – | – | – |
| 358 060 | Vettweiß | 1 | – | 20 | – | – | – | – |
| 362 000 | Rhein-Erft-Kreis | 115 | –0,9 | 6 869 | +7,5 | 35,4 | 2,2 | 2,0 |
| 362 004 | Bedburg, Stadt | 4 | – | 116 | – | . | . | . |
| 362 008 | Bergheim, Stadt | 17 | –5,6 | 448 | –1,5 | 30,8 | 2,6 | 1,8 |
| 362 012 | Brühl, Stadt | 19 | – | 2 621 | +22,0 | 34,7 | 1,9 | 1,5 |
| 362 016 | Elsdorf | 2 | – | 51 | – | . | . | . |
| 362 020 | Erftstadt, Stadt | 11 | – | 296 | –0,3 | 20,4 | 1,9 | 1,4 |
| 362 024 | Frechen, Stadt | 14 | +7,7 | 807 | +5,8 | 31,8 | 1,7 | 1,5 |
| 362 028 | Hürth, Stadt | 17 | – | 1 371 | +0,7 | 49,1 | 3,8 | 3,3 |
| 362 032 | Kerpen, Stadt | 13 | – | 438 | +1,9 | 28,9 | 1,8 | 1,9 |
| 362 036 | Pulheim, Stadt | 12 | – | 392 | +0,3 | 28,9 | 2,0 | 2,2 |
| 362 040 | Wesseling, Stadt | 6 | –14,3 | 329 | –12,0 | 33,8 | 2,7 | 1,8 |
| 366 000 | Kreis Euskirchen | 134 | –0,7 | 6 065 | –0,4 | 29,5 | 3,2 | 3,9 |
| 366 004 | Bad Münstereifel, Stadt | 28 | –3,4 | 984 | –0,9 | 23,7 | 2,5 | 2,7 |
| 366 008 | Blankenheim | 12 | –7,7 | 579 | –2,5 | 36,0 | 3,0 | 2,3 |
| 366 012 | Dahlem | 9 | – | 965 | +0,2 | 18,0 | 4,4 | 15,5 |
| 366 016 | Euskirchen, Stadt | 14 | – | 542 | –0,6 | 28,9 | 1,9 | 1,6 |
| 366 020 | Hellenthal | 18 | +12,5 | 539 | +6,1 | 29,5 | 2,8 | 2,1 |
| 366 024 | Kall | 13 | –7,1 | 412 | –10,8 | 27,4 | 3,0 | 3,4 |
| 366 028 | Mechernich, Stadt | 11 | +22,2 | 259 | +14,1 | . | . | . |
| 366 032 | Nettersheim | 8 | – | 688 | – | 49,3 | 7,9 | 21,9 |

gungsstätten nach Verwaltungsbezirken

2009

| Ankünfte | | | | Übernachtungen | | | | Amtliche Schlüsselnummer |
|----------------|---------------------------|---------------------|---------------------------|----------------|---------------------------|---------------------|---------------------------|--------------------------|
| aller Gäste | Veränderung ¹⁾ | ausländischer Gäste | Veränderung ¹⁾ | aller Gäste | Veränderung ¹⁾ | ausländischer Gäste | Veränderung ¹⁾ | |
| 932 | -2,8 | 105 | -24,5 | 1 952 | +6,1 | 253 | -23,3 | 170 020 |
| 4 671 | -24,2 | 913 | -31,4 | 7 794 | -25,4 | 1 872 | -17,2 | 170 024 |
| 681 | -37,5 | 98 | -20,3 | 1 364 | -25,1 | 223 | -14,9 | 170 028 |
| . | . | . | . | . | . | . | . | 170 032 |
| 2 882 | -20,3 | 1 056 | -3,5 | 5 257 | -23,8 | 1 831 | -5,1 | 170 036 |
| 1 038 | +0,6 | 38 | - | 3 320 | +112,4 | 77 | -23,0 | 170 040 |
| 627 | +3,0 | 35 | +12,9 | 1 515 | +5,8 | 81 | -19,8 | 170 044 |
| 5 680 | -12,2 | 992 | -16,1 | 10 111 | -8,9 | 1 959 | -15,6 | 170 048 |
| 3 219 | -20,8 | 322 | -42,7 | 6 958 | -15,0 | 599 | -40,7 | 170 052 |
| 371 176 | -16,3 | 91 941 | -25,2 | 701 422 | -21,9 | 176 005 | -36,3 | 100 000 |
| 29 441 | -12,5 | 8 165 | -16,0 | 62 585 | -11,6 | 14 912 | -21,8 | 313 000 |
| 42 551 | -27,4 | 7 267 | -23,2 | 88 853 | -18,2 | 22 999 | +10,1 | 314 000 |
| 167 501 | -15,9 | 49 185 | -15,6 | 295 201 | -18,0 | 95 901 | -22,4 | 315 000 |
| 5 837 | -42,9 | 883 | -56,6 | 11 368 | -42,9 | 2 182 | -50,0 | 316 000 |
| 16 605 | -2,2 | 4 545 | +6,8 | 42 013 | +3,0 | 10 910 | +13,9 | 354 000 |
| . | . | . | . | . | . | . | . | 354 004 |
| . | . | . | . | . | . | . | . | 354 008 |
| 1 042 | -41,6 | 122 | -38,1 | 2 199 | -26,5 | 561 | +55,0 | 354 012 |
| 624 | -22,8 | 60 | +15,4 | 1 134 | -33,5 | 79 | -69,3 | 354 016 |
| 5 734 | +2,2 | 2 224 | +16,7 | 14 021 | +7,3 | 4 636 | +16,9 | 354 020 |
| 868 | +16,7 | 128 | +43,8 | 1 508 | -7,3 | 203 | +32,7 | 354 024 |
| 5 564 | +14,0 | 1 544 | -2,3 | 17 133 | +14,6 | 4 177 | +5,4 | 354 028 |
| 1 481 | +0,3 | 351 | +28,6 | 3 790 | +16,9 | 1 053 | +82,8 | 354 032 |
| 977 | -5,7 | 83 | +33,9 | 1 636 | -10,3 | 151 | +33,6 | 354 036 |
| 8 724 | -16,6 | 1 698 | -11,8 | 18 381 | -13,2 | 3 319 | -25,5 | 358 000 |
| . | . | . | . | . | . | . | . | 358 004 |
| 1 724 | -40,8 | 580 | -31,1 | 2 965 | -44,0 | 954 | -44,4 | 358 008 |
| 1 987 | -8,4 | 183 | +40,8 | 4 399 | -1,4 | 499 | +28,6 | 358 012 |
| 1 590 | -6,9 | 388 | -14,2 | 2 609 | -25,9 | 656 | -37,8 | 358 016 |
| . | . | . | . | . | . | . | . | 358 020 |
| 486 | -36,6 | 146 | +3,5 | 977 | -34,5 | 275 | -16,4 | 358 024 |
| 293 | -20,6 | 3 | -84,2 | 774 | -13,7 | 10 | -86,1 | 358 028 |
| - | - | - | - | - | - | - | - | 358 032 |
| 152 | -10,6 | 25 | -13,8 | 385 | -45,9 | 120 | -20,0 | 358 036 |
| . | . | . | . | . | . | . | . | 358 040 |
| 1 948 | -0,6 | 354 | +13,1 | 5 407 | +32,8 | 774 | +4,0 | 358 044 |
| 246 | +138,8 | 12 | x | 469 | +68,1 | 18 | x | 358 048 |
| - | - | - | - | - | - | - | - | 358 052 |
| - | - | - | - | - | - | - | - | 358 056 |
| - | - | - | - | - | - | - | - | 358 060 |
| 33 006 | -8,1 | 8 629 | -9,2 | 73 596 | -4,1 | 17 039 | -3,9 | 362 000 |
| . | . | . | . | . | . | . | . | 362 004 |
| 1 606 | +17,8 | 495 | +79,3 | 4 135 | -19,2 | 874 | -60,1 | 362 008 |
| 14 706 | +41,7 | 3 706 | +85,9 | 27 637 | +22,7 | 5 513 | +55,6 | 362 012 |
| . | . | . | . | . | . | . | . | 362 016 |
| 1 142 | -15,7 | 70 | +32,1 | 2 179 | -17,8 | 97 | +24,4 | 362 020 |
| 4 598 | -27,9 | 1 579 | -35,0 | 7 695 | -28,4 | 2 331 | -39,7 | 362 024 |
| 5 357 | -38,3 | 1 982 | -45,4 | 20 184 | -5,4 | 6 608 | +15,1 | 362 028 |
| 2 113 | -16,3 | 312 | -33,8 | 3 760 | -17,5 | 584 | -38,8 | 362 032 |
| 1 659 | -22,3 | 267 | -19,6 | 3 351 | -19,5 | 580 | -4,0 | 362 036 |
| 1 235 | -48,0 | 151 | -25,2 | 3 340 | -21,5 | 277 | -46,5 | 362 040 |
| 17 699 | -14,1 | 2 155 | +16,1 | 56 487 | -4,6 | 8 504 | +32,1 | 366 000 |
| 3 059 | -15,8 | 334 | +180,7 | 7 506 | -13,4 | 909 | +244,3 | 366 004 |
| 2 822 | +0,6 | 136 | -34,3 | 8 326 | +16,0 | 315 | -25,5 | 366 008 |
| 1 167 | -16,4 | 165 | +37,5 | 5 168 | +24,8 | 2 561 | +72,2 | 366 012 |
| 2 483 | -21,7 | 552 | -12,8 | 4 705 | -23,9 | 879 | -32,2 | 366 016 |
| 1 766 | -16,3 | 226 | +140,4 | 4 911 | -10,7 | 466 | +120,9 | 366 020 |
| 1 042 | -26,6 | 27 | +285,7 | 3 123 | -19,1 | 91 | x | 366 024 |
| . | . | . | . | . | . | . | . | 366 028 |
| 1 287 | -37,6 | 9 | -75,0 | 10 182 | -15,2 | 197 | +28,8 | 366 032 |

Noch: **2.1 Kapazität und Leistung der Beherber**

April

| Amtliche Schlüsselnummer | Verwaltungsbezirk | Betriebe | | Betten | | | Mittlere Aufenthaltsdauer ³⁾ | |
|--------------------------|-------------------------------|--------------|---------------------------|---------------|---------------------------|-----------------------------------|---|---------------------|
| | | geöffnete | Veränderung ¹⁾ | angebotene | Veränderung ¹⁾ | mittlere Auslastung ²⁾ | aller Gäste | ausländischer Gäste |
| | Noch: Kreis Euskirchen | | | | | | | |
| 366 036 | Schleiden, Stadt | 15 | -6,3 | 937 | +0,1 | 30,5 | 3,0 | 4,9 |
| 366 040 | Weilerswist | 1 | -50,0 | 18 | -47,1 | . | . | . |
| 366 044 | Zülpich, Stadt | 5 | - | 142 | - | 40,2 | 6,5 | 1,9 |
| 370 000 | Kreis Heinsberg | 57 | - | 1 584 | -2,3 | 28,5 | 2,3 | 2,5 |
| 370 004 | Erkelenz, Stadt | 8 | +14,3 | 216 | -9,6 | 41,5 | 2,7 | 2,8 |
| 370 008 | Gangelt | 1 | x | 31 | x | . | . | . |
| 370 012 | Geilenkirchen, Stadt | 6 | - | 188 | - | 25,0 | 2,6 | 3,0 |
| 370 016 | Heinsberg, Stadt | 4 | - | 100 | -1,0 | 22,5 | 1,8 | 2,1 |
| 370 020 | Hückelhoven, Stadt | 4 | -20,0 | 168 | +8,4 | 18,1 | 1,6 | 1,8 |
| 370 024 | Selfkant | 1 | - | 12 | +9,1 | . | . | . |
| 370 028 | Übach-Palenberg, Stadt | 4 | - | 153 | - | 29,3 | 2,1 | 2,1 |
| 370 032 | Waldfeucht | 3 | - | 38 | - | . | . | . |
| 370 036 | Wassenberg, Stadt | 13 | - | 236 | -0,8 | 24,4 | 2,0 | 1,8 |
| 370 040 | Wegberg, Stadt | 13 | -7,1 | 442 | -11,4 | 32,0 | 2,4 | 3,1 |
| 374 000 | Oberbergischer Kreis | 125 | -2,3 | 6 158 | -2,5 | 37,8 | 3,5 | 2,5 |
| 374 004 | Bergneustadt, Stadt | 10 | - | 430 | -7,3 | 23,9 | 2,7 | 3,2 |
| 374 008 | Engelskirchen | 9 | - | 420 | -0,7 | 72,9 | 7,4 | 2,8 |
| 374 012 | Gummersbach, Stadt | 19 | - | 950 | +0,2 | 24,7 | 2,2 | 2,6 |
| 374 016 | Hückeswagen, Stadt | 8 | - | 189 | -3,6 | 26,6 | 2,1 | 2,8 |
| 374 020 | Lindlar | 13 | - | 481 | -1,2 | 29,0 | 3,3 | 3,8 |
| 374 024 | Marienheide | 6 | -14,3 | 391 | -5,6 | 32,5 | 3,0 | 2,9 |
| 374 028 | Morsbach | 4 | - | 258 | -4,4 | . | . | . |
| 374 032 | Nümbrecht | 9 | -10,0 | 967 | -3,6 | 49,7 | 4,6 | 2,8 |
| 374 036 | Radevormwald, Stadt | 9 | - | 552 | +1,3 | 35,4 | 4,0 | 2,1 |
| 374 040 | Reichshof | 12 | - | 524 | -5,4 | 59,7 | 8,5 | 2,0 |
| 374 044 | Waldbrohl, Stadt | 5 | - | 207 | - | . | . | . |
| 374 048 | Wiehl, Stadt | 10 | - | 471 | - | 34,1 | 2,2 | 2,1 |
| 374 052 | Wipperfürth, Stadt | 11 | -8,3 | 318 | -5,1 | 35,5 | 2,2 | 1,8 |
| 378 000 | Rhein.-Berg. Kreis | 80 | -1,2 | 3 805 | +0,8 | 30,1 | 2,7 | 2,2 |
| 378 004 | Bergisch Gladbach, Stadt | 22 | -8,3 | 1 319 | -2,9 | 28,4 | 2,1 | 1,8 |
| 378 008 | Burscheid, Stadt | 5 | - | 163 | - | 26,1 | 2,7 | 3,4 |
| 378 012 | Kürten | 10 | - | 230 | +10,0 | . | . | . |
| 378 016 | Leichlingen (Rhld.), Stadt | 10 | - | 445 | - | 59,4 | 10,6 | 2,7 |
| 378 020 | Odenthal | 7 | - | 443 | - | 29,3 | 3,2 | 3,2 |
| 378 024 | Overath, Stadt | 12 | - | 348 | +3,0 | 16,9 | 2,1 | 2,4 |
| 378 028 | Rösrath, Stadt | 3 | - | 249 | +4,2 | . | . | . |
| 378 032 | Wermelskirchen, Stadt | 11 | +10,0 | 608 | +4,6 | 23,3 | 1,8 | 1,9 |
| 382 000 | Rhein-Sieg-Kreis | 172 | +1,2 | 8 735 | -1,0 | 32,4 | 2,4 | 2,1 |
| 382 004 | Alfter | 3 | - | 106 | - | 28,6 | 2,1 | 2,0 |
| 382 008 | Bad Honnef, Stadt | 14 | -6,7 | 1 125 | -8,2 | 38,3 | 2,8 | 2,3 |
| 382 012 | Bornheim, Stadt | 11 | -8,3 | 369 | -3,4 | 23,8 | 2,4 | 1,7 |
| 382 016 | Eitorf | 8 | +60,0 | 309 | +44,4 | 21,5 | 2,0 | 1,8 |
| 382 020 | Hennef (Sieg), Stadt | 15 | -6,3 | 1 134 | -1,5 | 35,1 | 3,6 | 1,8 |
| 382 024 | Königswinter, Stadt | 28 | - | 1 791 | +0,1 | 39,1 | 2,3 | 2,4 |
| 382 028 | Lohmar, Stadt | 11 | - | 266 | -3,3 | 19,2 | 1,7 | 3,2 |
| 382 032 | Meckenheim, Stadt | 4 | - | 191 | +3,2 | 26,4 | 1,9 | 2,4 |
| 382 036 | Much | 6 | - | 396 | +0,5 | 50,2 | 2,9 | 2,1 |
| 382 040 | Neunkirchen-Seelscheid | 3 | - | 48 | - | . | . | . |
| 382 044 | Niederkassel, Stadt | 8 | - | 235 | +4,0 | 10,0 | 1,8 | 2,2 |
| 382 048 | Rheinbach, Stadt | 5 | -16,7 | 113 | -29,4 | 15,3 | 2,2 | 2,3 |
| 382 052 | Ruppichteroth | 3 | -25,0 | 107 | -56,1 | . | . | . |
| 382 056 | Sankt Augustin, Stadt | 4 | - | 226 | - | 26,2 | 2,1 | 2,5 |
| 382 060 | Siegburg, Stadt | 16 | +6,7 | 684 | +0,3 | 25,6 | 1,8 | 2,2 |
| 382 064 | Swisttal | 3 | - | 100 | +2,0 | 26,2 | 2,0 | 2,7 |
| 382 068 | Troisdorf, Stadt | 11 | - | 750 | +0,5 | 33,5 | 1,8 | 1,6 |
| 382 072 | Wachtberg | 5 | - | 276 | +1,8 | 27,2 | 1,9 | 1,6 |
| 382 076 | Windeck | 14 | +27,3 | 509 | +26,6 | 29,5 | 2,8 | 1,0 |
| 300 000 | Reg.-Bez. Köln | 1 296 | -0,7 | 77 975 | -0,1 | 35,8 | 2,2 | 2,1 |
| | Kreisfreie Städte | | | | | | | |
| 512 000 | Bottrop | 14 | - | 645 | -0,5 | 28,8 | 1,6 | 1,5 |
| 513 000 | Gelsenkirchen | 22 | -4,3 | 1 913 | -0,1 | 33,3 | 2,1 | 1,8 |
| 515 000 | Münster | 81 | -1,2 | 7 243 | +3,5 | 38,1 | 2,3 | 2,0 |

gungsstätten nach Verwaltungsbezirken

2009

| Ankünfte | | | | Übernachtungen | | | | Amtliche Schlüsselnummer |
|----------------|---------------------------|---------------------|---------------------------|----------------|---------------------------|---------------------|---------------------------|--------------------------|
| aller Gäste | Veränderung ¹⁾ | ausländischer Gäste | Veränderung ¹⁾ | aller Gäste | Veränderung ¹⁾ | ausländischer Gäste | Veränderung ¹⁾ | |
| 2 995 | -3,9 | 577 | +15,9 | 9 012 | +4,4 | 2 807 | +24,7 | 366 036 |
| 264 | +5,2 | 42 | -23,6 | 1 712 | +7,1 | 78 | -25,7 | 366 040 |
| 6 075 | -26,5 | 862 | -37,1 | 13 715 | -19,4 | 2 128 | -38,7 | 370 000 |
| 1 008 | -14,7 | 164 | -28,1 | 2 690 | -5,8 | 455 | -43,0 | 370 004 |
| 484 | -35,5 | 129 | -45,1 | 1 269 | -34,2 | 389 | -53,9 | 370 008 |
| 375 | -24,5 | 81 | -43,0 | 675 | -26,1 | 174 | -33,8 | 370 012 |
| 555 | -31,7 | 78 | -40,5 | 910 | -35,6 | 140 | -65,4 | 370 016 |
| 650 | -14,0 | 199 | -20,4 | 1 346 | -19,6 | 408 | -17,6 | 370 020 |
| 865 | -27,5 | 92 | -64,1 | 1 732 | -1,0 | 166 | -48,4 | 370 024 |
| 1 863 | -34,0 | 100 | +3,1 | 4 418 | -25,1 | 311 | +30,1 | 370 028 |
| 20 019 | -20,8 | 1 913 | +25,5 | 70 754 | -6,8 | 4 811 | +36,1 | 370 032 |
| 1 158 | -0,7 | 25 | +78,6 | 3 088 | +23,4 | 80 | +110,5 | 370 036 |
| 1 242 | -15,2 | 28 | - | 9 191 | +0,1 | 77 | +108,1 | 370 040 |
| 3 246 | -24,6 | 567 | -14,0 | 7 040 | -18,3 | 1 447 | -1,8 | 370 044 |
| 1 101 | -3,4 | 67 | -9,5 | 2 276 | +12,5 | 189 | -12,1 | 370 048 |
| 1 296 | -28,8 | 199 | x | 4 271 | -8,7 | 759 | x | 370 052 |
| 1 263 | -33,4 | 119 | -28,7 | 3 811 | +7,1 | 347 | -42,7 | 374 000 |
| 3 162 | -24,2 | 154 | +202,0 | 14 428 | -15,0 | 438 | +434,1 | 374 004 |
| 1 481 | -39,0 | 116 | +169,8 | 5 868 | -16,8 | 239 | +298,3 | 374 008 |
| 1 101 | +11,3 | 6 | -85,0 | 9 389 | +2,6 | 12 | -84,0 | 374 012 |
| 2 201 | -18,8 | 372 | +140,0 | 4 937 | -8,4 | 775 | +117,7 | 374 016 |
| 1 562 | -1,1 | 209 | +7,2 | 3 389 | +8,9 | 373 | +15,1 | 374 020 |
| 12 829 | -32,4 | 996 | -44,8 | 34 247 | -18,5 | 2 219 | -50,7 | 374 024 |
| 5 277 | -36,8 | 593 | -44,0 | 11 139 | -26,9 | 1 090 | -51,6 | 374 028 |
| 453 | -32,8 | 166 | -37,1 | 1 243 | -28,8 | 564 | -32,5 | 374 032 |
| 752 | +5,2 | 18 | -75,0 | 8 005 | -5,8 | 48 | -84,0 | 374 036 |
| 1 210 | -47,5 | 53 | -43,0 | 3 895 | -12,3 | 172 | -31,7 | 374 040 |
| 852 | -25,4 | 44 | -38,0 | 1 766 | -17,0 | 105 | -27,1 | 374 044 |
| 2 424 | -35,9 | 79 | -55,1 | 4 258 | -29,8 | 154 | -73,1 | 374 048 |
| 35 763 | -27,7 | 4 373 | -21,5 | 85 313 | -16,0 | 9 377 | -15,0 | 374 052 |
| 441 | +11,1 | 22 | +22,2 | 910 | +2,6 | 43 | -15,7 | 374 056 |
| 4 739 | -41,0 | 701 | +1,9 | 13 257 | -24,9 | 1 597 | -12,2 | 374 060 |
| 1 121 | -15,5 | 59 | +15,7 | 2 640 | -12,8 | 98 | -3,9 | 374 064 |
| 997 | -11,3 | 24 | x | 2 017 | +1,7 | 43 | x | 374 068 |
| 3 350 | -13,9 | 161 | -37,1 | 11 958 | -3,6 | 290 | -57,9 | 374 072 |
| 8 989 | -21,8 | 1 172 | -9,4 | 20 826 | -6,9 | 2 818 | +5,7 | 374 076 |
| 1 081 | -35,0 | 107 | +1,9 | 1 834 | -21,8 | 338 | +56,5 | 374 080 |
| 787 | -24,6 | 84 | -33,9 | 1 514 | -19,9 | 205 | -8,1 | 374 084 |
| 1 880 | -14,0 | 223 | +42,9 | 5 521 | +3,7 | 474 | +60,7 | 374 088 |
| 398 | -72,5 | 11 | -91,3 | 708 | -69,8 | 24 | -88,1 | 374 092 |
| 233 | -71,2 | 14 | -6,7 | 518 | -66,8 | 32 | -25,6 | 374 096 |
| 865 | -26,8 | 105 | +61,5 | 1 778 | -17,4 | 259 | +56,0 | 374 100 |
| 2 935 | -16,0 | 553 | -15,1 | 5 253 | -16,0 | 1 225 | -12,2 | 374 104 |
| 392 | -23,9 | 78 | +85,7 | 785 | -12,8 | 213 | +119,6 | 374 108 |
| 4 208 | -38,5 | 971 | -48,0 | 7 530 | -38,8 | 1 557 | -45,7 | 374 112 |
| 1 161 | -23,9 | 79 | -1,3 | 2 253 | -21,9 | 123 | -6,8 | 374 116 |
| 1 610 | +11,6 | 2 | -60,0 | 4 500 | +34,0 | 2 | -66,7 | 374 120 |
| 396 050 | -18,8 | 90 671 | -15,5 | 852 513 | -14,2 | 194 301 | -15,0 | 374 124 |
| 3 585 | -11,2 | 1 310 | +56,5 | 5 565 | -22,5 | 1 909 | +18,4 | 512 000 |
| 9 411 | -14,4 | 1 802 | -12,9 | 19 404 | -34,8 | 3 219 | -49,3 | 512 004 |
| 37 541 | -20,3 | 4 688 | -10,7 | 85 165 | -11,8 | 9 354 | -4,8 | 512 008 |

Noch: **2.1 Kapazität und Leistung der Beherber**

April

| Amtliche Schlüsselnummer | Verwaltungsbezirk | Betriebe | | Betten | | | Mittlere Aufenthaltsdauer ³⁾ | |
|--------------------------|-----------------------------|------------|---------------------------|--------------|---------------------------|-----------------------------------|---|---------------------|
| | | geöffnete | Veränderung ¹⁾ | angebotene | Veränderung ¹⁾ | mittlere Auslastung ²⁾ | aller Gäste | ausländischer Gäste |
| 554 000 | Kreis Borken | 126 | +1,6 | 5 220 | +0,4 | 26,8 | 2,0 | 2,0 |
| 554 004 | Ahaus, Stadt | 11 | +10,0 | 555 | +4,1 | 28,0 | 1,8 | 2,1 |
| 554 008 | Bocholt, Stadt | 18 | +5,9 | 597 | +1,5 | 22,9 | 2,0 | 2,0 |
| 554 012 | Borken, Stadt | 17 | +6,3 | 725 | +1,1 | 28,8 | 2,2 | 2,7 |
| 554 016 | Gescher, Stadt | 6 | +20,0 | 103 | +41,1 | 40,9 | 1,9 | 2,4 |
| 554 020 | Gronau (Westf.), Stadt | 14 | +7,7 | 613 | +5,3 | 37,1 | 2,4 | 1,7 |
| 554 024 | Heek | 1 | – | 167 | – | . | . | . |
| 554 028 | Heiden | 3 | – | 112 | – | 39,8 | 3,5 | 1,9 |
| 554 032 | Isselburg, Stadt | 5 | – | 139 | –2,8 | 28,3 | 1,5 | 1,3 |
| 554 036 | Legden | 5 | –16,7 | 594 | –2,3 | 21,2 | 1,5 | 1,7 |
| 554 040 | Raesfeld | 6 | –14,3 | 207 | –7,2 | 21,6 | 2,0 | 1,0 |
| 554 044 | Reken | 9 | – | 294 | –4,5 | 24,2 | 2,2 | 3,9 |
| 554 048 | Rhede, Stadt | 3 | –25,0 | 77 | –11,5 | . | . | . |
| 554 052 | Schöppingen | 5 | – | 125 | +5,0 | 18,4 | 2,4 | 2,3 |
| 554 056 | Stadtlonn, Stadt | 4 | – | 132 | – | 25,0 | 1,7 | 1,7 |
| 554 060 | Südlohn | 4 | – | 194 | –2,0 | 26,5 | 2,1 | 1,7 |
| 554 064 | Velen | 7 | – | 362 | –5,7 | 25,3 | 2,1 | 2,2 |
| 554 068 | Vreden, Stadt | 8 | – | 224 | +0,4 | 17,8 | 1,9 | 1,7 |
| 558 000 | Kreis Coesfeld | 92 | +5,7 | 3 977 | +35,1 | 27,5 | 2,9 | 2,1 |
| 558 004 | Ascheberg | 7 | –12,5 | 365 | –5,2 | 26,6 | 1,8 | 2,2 |
| 558 008 | Billerbeck, Stadt | 7 | – | 445 | –1,3 | 41,9 | 2,8 | 2,9 |
| 558 012 | Coesfeld, Stadt | 10 | – | 354 | +0,6 | 30,8 | 2,0 | 2,0 |
| 558 016 | Dülmen, Stadt | 19 | +35,7 | 579 | +21,6 | 19,7 | 1,9 | 2,2 |
| 558 020 | Havixbeck | 7 | +16,7 | 198 | +13,8 | 34,6 | 3,5 | 1,7 |
| 558 024 | Lüdinghausen, Stadt | 11 | – | 191 | +4,4 | 20,2 | 1,9 | 1,8 |
| 558 028 | Nordkirchen | 4 | +33,3 | 1 002 | x | . | . | . |
| 558 032 | Nottuln | 10 | +11,1 | 382 | +9,5 | 25,9 | 1,9 | 2,2 |
| 558 036 | Olfen, Stadt | 2 | –33,3 | 34 | –44,3 | . | . | . |
| 558 040 | Rosendahl | 2 | –33,3 | 88 | –21,4 | . | . | . |
| 558 044 | Senden | 13 | – | 339 | –2,9 | 21,5 | 2,0 | 1,6 |
| 562 000 | Kreis Recklinghausen | 101 | –1,0 | 4 710 | –1,9 | 33,1 | 2,2 | 3,0 |
| 562 004 | Castrop-Rauxel, Stadt | 9 | – | 529 | +5,6 | 32,2 | 1,8 | 2,1 |
| 562 008 | Datteln, Stadt | 8 | +14,3 | 300 | –0,3 | 56,0 | 2,5 | 3,1 |
| 562 012 | Dorsten, Stadt | 20 | – | 633 | +0,8 | 22,1 | 3,2 | 6,5 |
| 562 014 | Gladbeck, Stadt | 4 | –20,0 | 424 | –10,9 | . | . | . |
| 562 016 | Haltern am See, Stadt | 20 | – | 889 | +0,2 | 34,5 | 2,2 | 1,6 |
| 562 020 | Herten, Stadt | 7 | – | 269 | –0,7 | 28,8 | 2,2 | 2,3 |
| 562 024 | Marl, Stadt | 11 | –8,3 | 386 | –7,4 | 30,7 | 1,7 | 1,7 |
| 562 028 | Oer-Erkenschwick, Stadt | 5 | – | 455 | –0,2 | 43,9 | 6,7 | 18,1 |
| 562 032 | Recklinghausen, Stadt | 13 | – | 736 | –4,8 | 26,9 | 1,9 | 3,0 |
| 562 036 | Waltrop, Stadt | 4 | – | 89 | – | . | . | . |
| 566 000 | Kreis Steinfurt | 180 | +2,9 | 4 800 | –0,5 | 28,4 | 2,3 | 2,0 |
| 566 004 | Altenberge | 3 | – | 149 | +40,6 | 27,5 | 1,7 | 2,3 |
| 566 008 | Emsdetten, Stadt | 10 | +11,1 | 300 | –2,3 | 32,2 | 2,0 | 2,4 |
| 566 012 | Greven, Stadt | 12 | +9,1 | 313 | –12,6 | 24,4 | 2,0 | 2,1 |
| 566 016 | Hörstel, Stadt | 14 | –6,7 | 271 | –14,5 | 20,6 | 2,2 | 2,0 |
| 566 020 | Hopsten | 4 | – | 71 | –51,4 | 12,7 | 2,1 | 3,4 |
| 566 024 | Horstmar, Stadt | 5 | +25,0 | 90 | +16,9 | 23,9 | 2,8 | 2,3 |
| 566 028 | Ibbenbüren, Stadt | 13 | +8,3 | 378 | +1,1 | 36,5 | 1,9 | 1,7 |
| 566 032 | Ladbergen | 8 | – | 153 | +5,5 | 31,3 | 1,8 | 1,5 |
| 566 036 | Laer | 3 | – | 76 | – | 34,4 | 2,6 | 2,1 |
| 566 040 | Lengerich, Stadt | 7 | – | 134 | +2,3 | 24,2 | 2,9 | 4,1 |
| 566 044 | Lienen | 11 | – | 208 | –1,4 | 14,2 | 3,0 | 3,0 |
| 566 048 | Lotte | 1 | – | 14 | – | . | . | . |
| 566 052 | Metelen | 5 | – | 117 | –0,8 | 8,1 | 2,5 | 2,2 |
| 566 056 | Mettingen | 7 | +16,7 | 147 | +34,9 | 22,7 | 2,3 | 2,5 |
| 566 060 | Neuenkirchen | 4 | – | 111 | – | 21,9 | 1,6 | 1,4 |
| 566 064 | Nordwalde | 4 | +33,3 | 171 | +39,0 | 23,6 | 2,7 | – |
| 566 068 | Ochtrup, Stadt | 3 | – | 40 | – | 18,4 | 1,3 | 1,3 |
| 566 072 | Recke | 5 | –28,6 | 111 | –20,1 | 30,8 | 2,1 | 4,4 |
| 566 076 | Rheine, Stadt | 19 | – | 552 | +0,2 | 24,6 | 1,8 | 1,8 |
| 566 080 | Saerbeck | 5 | – | 211 | +1,4 | 32,9 | 2,0 | 1,1 |
| 566 084 | Steinfurt, Stadt | 10 | +25,0 | 261 | +10,6 | 25,9 | 2,1 | 2,1 |
| 566 088 | Tecklenburg, Stadt | 21 | – | 732 | –0,8 | 43,0 | 3,3 | 1,7 |
| 566 092 | Westerkappeln | 2 | – | 30 | +11,1 | . | . | . |
| 566 096 | Wettringen | 4 | – | 160 | –1,2 | 21,4 | 3,7 | 2,9 |

gungsstätten nach Verwaltungsbezirken

2009

| Ankünfte | | | | Übernachtungen | | | | Amtliche Schlüsselnummer |
|---------------|---------------------------|---------------------|---------------------------|----------------|---------------------------|---------------------|---------------------------|--------------------------|
| aller Gäste | Veränderung ¹⁾ | ausländischer Gäste | Veränderung ¹⁾ | aller Gäste | Veränderung ¹⁾ | ausländischer Gäste | Veränderung ¹⁾ | |
| 21 303 | -14,9 | 2 696 | -5,8 | 43 055 | -2,4 | 5 278 | -4,9 | 554 000 |
| 2 535 | -9,9 | 665 | +6,1 | 4 658 | -9,6 | 1 390 | +15,5 | 554 004 |
| 2 040 | -26,3 | 179 | +14,7 | 4 109 | -21,1 | 353 | +7,6 | 554 008 |
| 3 121 | -11,3 | 155 | -31,1 | 6 746 | -2,5 | 412 | -13,8 | 554 012 |
| 739 | +97,1 | 324 | +133,1 | 1 414 | +145,1 | 772 | +167,1 | 554 016 |
| 2 869 | +5,4 | 504 | -7,7 | 6 824 | +8,9 | 857 | -19,7 | 554 020 |
| . | . | . | . | . | . | . | . | 554 024 |
| 378 | -23,3 | 9 | -50,0 | 1 336 | -3,1 | 17 | -41,4 | 554 028 |
| 773 | +1,2 | 240 | +7,6 | 1 181 | +13,9 | 310 | -0,6 | 554 032 |
| 2 591 | -20,6 | 261 | -33,4 | 3 779 | -13,6 | 447 | -20,3 | 554 036 |
| 657 | -23,2 | 4 | -20,0 | 1 344 | +5,9 | 4 | -20,0 | 554 040 |
| 1 183 | +10,7 | 24 | -52,0 | 2 544 | +26,0 | 94 | -29,9 | 554 044 |
| . | . | . | . | . | . | . | . | 554 048 |
| 283 | +21,5 | 22 | -18,5 | 690 | +92,7 | 51 | +13,3 | 554 052 |
| 595 | +11,2 | 22 | -63,9 | 990 | +5,2 | 38 | -75,3 | 554 056 |
| 745 | -29,7 | 82 | -28,7 | 1 540 | -13,0 | 136 | -20,9 | 554 060 |
| 1 329 | -52,2 | 97 | -6,7 | 2 743 | -26,4 | 211 | -24,4 | 554 064 |
| 636 | -14,2 | 74 | -47,5 | 1 194 | -15,6 | 123 | -69,3 | 554 068 |
| 11 608 | -6,3 | 735 | +0,3 | 33 220 | +41,6 | 1 530 | +8,7 | 558 000 |
| 1 603 | -1,8 | 53 | +12,8 | 2 911 | +10,6 | 118 | +68,6 | 558 004 |
| 1 991 | -1,3 | 111 | -19,6 | 5 599 | +8,5 | 321 | -8,5 | 558 008 |
| 1 660 | -19,1 | 92 | +2,2 | 3 311 | -9,6 | 184 | -9,4 | 558 012 |
| 1 839 | -4,6 | 134 | -0,7 | 3 577 | +1,3 | 292 | +13,6 | 558 016 |
| 585 | +17,2 | 74 | -29,5 | 2 054 | +104,0 | 129 | -26,3 | 558 020 |
| 649 | +12,9 | 12 | -78,9 | 1 251 | +22,2 | 22 | -78,6 | 558 024 |
| . | . | . | . | . | . | . | . | 558 028 |
| 1 596 | +4,2 | 86 | +196,6 | 2 965 | +10,1 | 186 | +129,6 | 558 032 |
| . | . | . | . | . | . | . | . | 558 036 |
| . | . | . | . | . | . | . | . | 558 040 |
| 1 209 | -19,6 | 126 | +29,9 | 2 360 | -10,1 | 203 | +61,1 | 558 044 |
| 21 511 | -29,7 | 3 149 | -11,5 | 47 541 | -20,5 | 9 559 | -6,2 | 562 000 |
| 2 836 | -9,4 | 564 | +119,5 | 5 111 | -8,4 | 1 206 | +64,5 | 562 004 |
| 2 169 | -8,8 | 106 | +47,2 | 5 388 | +9,8 | 329 | +58,2 | 562 008 |
| 1 305 | -41,2 | 199 | -22,3 | 4 206 | -30,7 | 1 303 | +52,9 | 562 012 |
| . | . | . | . | . | . | . | . | 562 014 |
| 4 461 | -18,8 | 138 | -37,8 | 9 599 | -5,6 | 215 | -34,5 | 562 016 |
| 1 067 | -35,9 | 65 | -36,9 | 2 323 | -25,8 | 147 | -44,7 | 562 020 |
| 2 138 | -19,2 | 430 | -7,9 | 3 556 | -23,3 | 740 | -9,8 | 562 024 |
| 902 | -64,4 | 160 | -3,0 | 6 052 | -14,6 | 2 895 | -10,1 | 562 028 |
| 3 141 | -33,9 | 396 | -25,3 | 5 944 | -37,6 | 1 170 | -13,5 | 562 032 |
| . | . | . | . | . | . | . | . | 562 036 |
| 21 336 | -8,4 | 2 878 | -3,5 | 48 694 | +1,3 | 5 848 | -5,5 | 566 000 |
| 708 | -18,2 | 13 | x | 1 228 | -1,8 | 30 | x | 566 004 |
| 1 449 | -3,9 | 51 | -3,8 | 2 901 | +6,3 | 123 | +12,8 | 566 008 |
| 2 169 | +20,3 | 190 | +128,9 | 4 378 | +57,4 | 391 | +231,4 | 566 012 |
| 1 751 | +42,6 | 282 | +57,5 | 3 809 | +51,6 | 551 | +95,4 | 566 016 |
| 126 | -80,5 | 7 | -56,3 | 270 | -80,6 | 24 | -42,9 | 566 020 |
| 232 | +7,9 | 4 | -50,0 | 644 | +0,5 | 9 | -85,9 | 566 024 |
| 2 264 | -8,4 | 176 | -53,8 | 4 290 | +12,1 | 305 | -47,8 | 566 028 |
| 1 007 | +0,1 | 218 | -10,7 | 1 770 | +44,6 | 334 | +15,6 | 566 032 |
| 300 | +4,5 | 31 | +3,3 | 784 | +23,5 | 64 | +25,5 | 566 036 |
| 580 | - | 171 | +48,7 | 1 696 | +4,8 | 697 | +27,7 | 566 040 |
| 429 | +4,9 | 132 | +51,7 | 1 278 | -11,4 | 391 | -23,3 | 566 044 |
| . | . | . | . | . | . | . | . | 566 048 |
| 110 | -36,0 | 30 | +328,6 | 271 | -30,3 | 66 | x | 566 052 |
| 522 | +62,1 | 66 | +20,0 | 1 204 | +21,0 | 166 | -11,2 | 566 056 |
| 467 | -16,9 | 57 | -18,6 | 728 | -24,1 | 81 | -33,6 | 566 060 |
| 447 | -41,6 | - | - | 1 211 | -37,6 | - | - | 566 064 |
| 165 | -26,0 | 41 | -28,1 | 221 | -20,2 | 53 | -32,9 | 566 068 |
| 482 | -24,3 | 18 | +80,0 | 1 024 | -15,0 | 80 | +21,2 | 566 072 |
| 2 299 | -20,0 | 383 | -8,8 | 4 027 | -10,0 | 685 | -6,9 | 566 076 |
| 1 061 | +0,1 | 273 | x | 2 084 | -6,9 | 292 | +440,7 | 566 080 |
| 945 | -4,6 | 44 | -48,8 | 2 029 | -2,6 | 94 | -65,8 | 566 084 |
| 3 177 | -27,2 | 528 | -45,9 | 10 328 | -16,6 | 898 | -49,6 | 566 088 |
| . | . | . | . | . | . | . | . | 566 092 |
| 555 | +130,3 | 146 | +175,5 | 2 063 | +169,0 | 423 | +164,4 | 566 096 |

Noch: **2.1 Kapazität und Leistung der Beherber**

April

| Amtliche Schlüsselnummer | Verwaltungsbezirk | Betriebe | | Betten | | | Mittlere Aufenthaltsdauer ³⁾ | |
|--------------------------|-----------------------------------|------------|---------------------------|---------------|---------------------------|-----------------------------------|---|---------------------|
| | | geöffnete | Veränderung ¹⁾ | angebotene | Veränderung ¹⁾ | mittlere Auslastung ²⁾ | aller Gäste | ausländischer Gäste |
| 570 000 | Kreis Warendorf | 83 | +12,2 | 2 470 | +7,6 | 27,1 | 2,3 | 2,8 |
| 570 004 | Ahlen, Stadt | 9 | +28,6 | 264 | +30,7 | 32,5 | 2,1 | 6,5 |
| 570 008 | Beckum, Stadt | 7 | – | 215 | +2,9 | 22,6 | 2,0 | 4,2 |
| 570 012 | Beelen | 4 | +100,0 | 56 | +64,7 | 19,9 | 2,1 | 5,0 |
| 570 016 | Drensteinfurt, Stadt | 5 | – | 101 | +1,0 | 14,1 | 1,6 | 1,5 |
| 570 020 | Ennigerloh, Stadt | 4 | – | 104 | – | 28,8 | 2,0 | 1,8 |
| 570 024 | Everswinkel | 6 | +20,0 | 160 | +6,7 | 36,5 | 3,7 | 1,8 |
| 570 028 | Oelde, Stadt | 9 | – | 403 | – | 20,0 | 1,8 | 1,9 |
| 570 032 | Ostbevern | 6 | +100,0 | 112 | +77,8 | 23,6 | 2,5 | 2,5 |
| 570 036 | Sassenberg, Stadt | 6 | +20,0 | 85 | +41,7 | 23,3 | 3,0 | 3,0 |
| 570 040 | Sendenhorst, Stadt | 4 | –20,0 | 105 | –12,5 | 28,2 | 1,9 | 2,3 |
| 570 044 | Telgte, Stadt | 5 | +66,7 | 174 | +35,9 | 33,6 | 2,2 | 4,2 |
| 570 048 | Wadersloh | 4 | – | 101 | – | 22,9 | 2,8 | 2,8 |
| 570 052 | Warendorf, Stadt | 14 | –6,7 | 590 | –5,1 | 31,1 | 2,5 | 2,5 |
| 500 000 | Reg.-Bez. Münster | 699 | +2,6 | 30 978 | +4,6 | 31,2 | 2,2 | 2,2 |
| 711 000 | Kreisfreie Stadt Bielefeld | 59 | +5,4 | 3 736 | +4,3 | 31,3 | 1,7 | 1,9 |
| 754 000 | Kreis Gütersloh | 103 | +1,0 | 3 615 | –0,9 | 27,4 | 1,9 | 2,2 |
| 754 004 | Borgholzhausen, Stadt | 3 | – | 83 | +9,2 | . | . | . |
| 754 008 | Gütersloh, Stadt | 22 | +4,8 | 882 | –2,8 | 24,7 | 1,9 | 2,4 |
| 754 012 | Halle (Westf.), Stadt | 9 | – | 503 | +5,9 | 39,9 | 1,9 | 2,0 |
| 754 016 | Harsewinkel, Stadt | 9 | +12,5 | 376 | +0,5 | 28,1 | 1,7 | 2,0 |
| 754 020 | Herzebrock-Clarholz | 3 | – | 89 | – | 15,8 | 1,5 | 2,7 |
| 754 024 | Langenberg | 2 | – | 43 | – | . | . | . |
| 754 028 | Rheda-Wiedenbrück, Stadt | 15 | – | 612 | +2,0 | 29,2 | 1,6 | 2,0 |
| 754 032 | Rietberg, Stadt | 7 | – | 234 | – | 30,4 | 2,0 | 2,0 |
| 754 036 | Schloß Holte-Stukenbrock, Stadt | 11 | –8,3 | 268 | –4,6 | 22,8 | 2,0 | 2,3 |
| 754 040 | Steinhagen | 4 | – | 115 | +4,5 | 17,4 | 1,6 | 2,0 |
| 754 044 | Verl | 7 | – | 176 | – | 24,6 | 2,1 | 2,4 |
| 754 048 | Versmold, Stadt | 6 | +20,0 | 103 | –25,4 | 23,5 | 2,8 | 3,0 |
| 754 052 | Werther (Westf.), Stadt | 5 | –16,7 | 131 | –10,3 | 23,8 | 2,6 | 2,1 |
| 758 000 | Kreis Herford | 68 | +3,0 | 2 869 | +3,5 | 41,8 | 4,2 | 2,2 |
| 758 004 | Bünde, Stadt | 8 | – | 277 | +1,5 | 42,4 | 3,9 | 1,2 |
| 758 008 | Enger, Stadt | 1 | – | 19 | – | . | . | . |
| 758 012 | Herford, Stadt | 14 | – | 489 | +1,0 | 21,9 | 1,8 | 1,9 |
| 758 016 | Hiddenhausen | 6 | – | 251 | +0,4 | 20,5 | 1,7 | 1,9 |
| 758 020 | Kirchlengern | 1 | – | 17 | – | . | . | . |
| 758 024 | Löhne, Stadt | 11 | +22,2 | 515 | +15,5 | 51,2 | 9,9 | 2,1 |
| 758 028 | Rödinghausen | 7 | – | 250 | +3,7 | 46,5 | 2,9 | 5,4 |
| 758 032 | Spenge, Stadt | 2 | – | 57 | – | . | . | . |
| 758 036 | Vlotho, Stadt | 18 | – | 994 | +0,8 | 52,6 | 5,7 | 2,7 |
| 762 000 | Kreis Höxter | 147 | +2,8 | 6 654 | –2,7 | 43,5 | 4,9 | 2,9 |
| 762 004 | Bad Driburg, Stadt | 43 | – | 2 868 | –4,3 | 66,8 | 9,3 | 1,8 |
| 762 008 | Beverungen, Stadt | 20 | +5,3 | 562 | –0,9 | 22,9 | 2,7 | 2,4 |
| 762 012 | Borgentreich, Stadt | 2 | – | 33 | +10,0 | . | . | . |
| 762 016 | Brakel, Stadt | 13 | – | 610 | –4,5 | 23,9 | 2,6 | 3,0 |
| 762 020 | Höxter, Stadt | 25 | +4,2 | 833 | –1,8 | 23,2 | 2,0 | 2,1 |
| 762 024 | Marienmünster, Stadt | 10 | +11,1 | 230 | –1,7 | 23,1 | 3,3 | 4,6 |
| 762 028 | Nieheim, Stadt | 12 | – | 696 | – | 25,8 | 3,7 | 3,4 |
| 762 032 | Steinheim, Stadt | 2 | – | 37 | – | . | . | . |
| 762 036 | Warburg, Stadt | 17 | +6,3 | 571 | –1,6 | 35,7 | 2,8 | 3,5 |
| 762 040 | Willebadessen, Stadt | 3 | – | 214 | – | 28,5 | 3,7 | 4,8 |
| 766 000 | Kreis Lippe | 264 | – | 11 638 | –0,3 | 38,2 | 4,5 | 2,9 |
| 766 004 | Augustdorf | 1 | – | 15 | – | . | . | . |
| 766 008 | Bad Salzuflen, Stadt | 72 | +1,4 | 4 486 | +8,4 | 54,6 | 6,8 | 2,3 |
| 766 012 | Barntrup, Stadt | 2 | –33,3 | 10 | –70,6 | . | . | . |
| 766 016 | Blomberg, Stadt | 9 | +12,5 | 579 | +5,7 | 17,0 | 2,8 | 3,3 |
| 766 020 | Detmold, Stadt | 24 | +9,1 | 851 | +12,4 | 30,3 | 1,9 | 1,8 |
| 766 024 | Dörentrup | 9 | – | 285 | –2,4 | 37,5 | 3,5 | 1,3 |
| 766 028 | Extertal | 10 | –16,7 | 704 | –23,0 | 20,1 | 4,1 | 2,7 |
| 766 032 | Horn-Bad Meinberg, Stadt | 56 | +3,7 | 2 483 | –3,1 | 37,5 | 5,3 | 3,7 |

Noch: **2.1 Kapazität und Leistung der Beherber**

April

| Amtliche Schlüsselnummer | Verwaltungsbezirk | Betriebe | | Betten | | | Mittlere Aufenthaltsdauer ³⁾ | |
|--------------------------|------------------------------|------------|---------------------------|---------------|---------------------------|-----------------------------------|---|---------------------|
| | | geöffnete | Veränderung ¹⁾ | angebotene | Veränderung ¹⁾ | mittlere Auslastung ²⁾ | aller Gäste | ausländischer Gäste |
| | Noch: Kreis Lippe | | | | | | | |
| 766 036 | Kalletal | 11 | – | 235 | +0,9 | 12,0 | 3,2 | 4,1 |
| 766 040 | Lage, Stadt | 15 | –6,3 | 374 | –6,3 | 27,7 | 2,9 | 2,6 |
| 766 044 | Lemgo, Stadt | 12 | – | 318 | +1,6 | 22,9 | 2,0 | 2,8 |
| 766 048 | Leopoldshöhe | 3 | – | 50 | –2,0 | 27,0 | 2,7 | 4,7 |
| 766 052 | Lügde, Stadt | 12 | –7,7 | 313 | –23,5 | 19,5 | 2,1 | 2,8 |
| 766 056 | Oerlinghausen, Stadt | 9 | – | 484 | +5,2 | 23,3 | 2,6 | 1,6 |
| 766 060 | Schieder-Schwalenberg, Stadt | 15 | –6,3 | 416 | –17,9 | 14,5 | 3,9 | 4,2 |
| 766 064 | Schlangen | 4 | – | 35 | –5,4 | 13,0 | 3,9 | 11,0 |
| 770 000 | Kreis Minden-Lübbecke | 127 | +4,1 | 7 511 | +0,5 | 56,6 | 5,7 | 2,1 |
| 770 004 | Bad Oeynhausen, Stadt | 31 | –3,1 | 3 826 | –1,6 | 75,1 | 10,2 | 2,5 |
| 770 008 | Espelkamp, Stadt | 6 | – | 188 | –1,6 | 34,2 | 2,0 | 3,6 |
| 770 012 | Hille | 5 | – | 168 | +2,4 | 57,9 | 6,1 | 1,8 |
| 770 016 | Hüllhorst | 4 | +33,3 | 148 | +9,6 | 22,9 | 1,7 | 2,0 |
| 770 020 | Lübbecke, Stadt | 2 | – | 58 | – | . | . | . |
| 770 024 | Minden, Stadt | 20 | +17,6 | 859 | +4,1 | 29,5 | 1,6 | 1,4 |
| 770 028 | Petershagen, Stadt | 16 | – | 607 | +0,3 | 45,1 | 7,3 | 6,3 |
| 770 032 | Porta Westfalica, Stadt | 14 | – | 615 | –0,3 | 28,1 | 1,9 | 2,1 |
| 770 036 | Preußisch-Oldendorf, Stadt | 16 | –5,9 | 714 | +0,6 | 55,3 | 8,8 | 1,1 |
| 770 040 | Rahden, Stadt | 6 | +20,0 | 173 | – | 27,0 | 2,0 | 1,6 |
| 770 044 | Stemwede | 7 | +40,0 | 155 | +47,6 | . | . | . |
| 774 000 | Kreis Paderborn | 120 | +5,3 | 5 947 | +1,7 | 34,5 | 3,3 | 2,3 |
| 774 004 | Altenbeken | 5 | +25,0 | 70 | +9,4 | 29,4 | 3,8 | 6,4 |
| 774 008 | Bad Lippspringe, Stadt | 20 | +5,3 | 1 545 | +0,3 | 55,2 | 6,1 | 1,9 |
| 774 012 | Borchen | 9 | – | 326 | –1,8 | 39,5 | 4,8 | 1,6 |
| 774 016 | Büren, Stadt | 11 | – | 468 | –0,2 | 24,0 | 1,9 | 1,6 |
| 774 020 | Delbrück, Stadt | 6 | +20,0 | 203 | +21,6 | 30,0 | 1,8 | 1,6 |
| 774 024 | Hövelhof | 10 | – | 263 | +2,7 | 20,3 | 2,2 | 3,4 |
| 774 028 | Lichtenau, Stadt | 10 | +11,1 | 519 | +2,2 | 8,2 | 4,5 | 1,0 |
| 774 032 | Paderborn, Stadt | 31 | +3,3 | 1 828 | +8,4 | 27,4 | 1,8 | 2,3 |
| 774 036 | Salzkotten, Stadt | 3 | – | 90 | –1,1 | 19,4 | 1,7 | 2,3 |
| 774 040 | Bad Wünnenberg, Stadt | 15 | +7,1 | 635 | –13,3 | 41,1 | 7,5 | 3,3 |
| 700 000 | Reg.-Bez. Detmold | 888 | +2,4 | 41 970 | +0,3 | 40,5 | 3,9 | 2,4 |
| | Kreisfreie Städte | | | | | | | |
| 911 000 | Bochum | 39 | +2,6 | 3 721 | +10,7 | 38,5 | 1,6 | 1,8 |
| 913 000 | Dortmund | 64 | –1,5 | 5 469 | –0,3 | 34,5 | 1,5 | 1,7 |
| 914 000 | Hagen | 24 | –4,0 | 1 429 | –7,0 | 43,2 | 2,8 | 1,7 |
| 915 000 | Hamm | 24 | – | 971 | – | 31,1 | 1,6 | 1,4 |
| 916 000 | Herne | 13 | – | 651 | –0,6 | 35,1 | 1,9 | 1,4 |
| 954 000 | Ennepe-Ruhr-Kreis | 62 | +5,1 | 2 951 | +1,4 | 35,3 | 2,5 | 2,2 |
| 954 004 | Breckerfeld, Stadt | 4 | – | 188 | –0,5 | 31,1 | 2,2 | – |
| 954 008 | Ennepetal, Stadt | 5 | – | 302 | –3,2 | 66,7 | 8,9 | 1,2 |
| 954 012 | Gevelsberg, Stadt | 2 | – | 91 | – | . | . | . |
| 954 016 | Hattingen, Stadt | 18 | +38,5 | 628 | +12,5 | 31,6 | 1,9 | 2,3 |
| 954 020 | Herdecke, Stadt | 5 | – | 402 | – | 31,3 | 2,5 | 1,7 |
| 954 024 | Schwelm, Stadt | 8 | –11,1 | 366 | –2,4 | 23,9 | 2,1 | 1,9 |
| 954 028 | Sprockhövel, Stadt | 6 | – | 417 | +0,5 | 33,9 | 3,0 | 2,3 |
| 954 032 | Wetter (Ruhr), Stadt | 5 | – | 205 | – | . | . | . |
| 954 036 | Witten, Stadt | 9 | –10,0 | 352 | –2,8 | 34,8 | 2,0 | 2,3 |
| 958 000 | Hochsauerlandkreis | 497 | –1,2 | 23 849 | –2,6 | 35,5 | 3,6 | 3,1 |
| 958 004 | Arnsberg, Stadt | 23 | – | 1 243 | –3,0 | 39,1 | 3,6 | 2,7 |
| 958 008 | Bestwig | 19 | –9,5 | 693 | –27,5 | 29,3 | 3,2 | 2,6 |
| 958 012 | Brilon, Stadt | 30 | +3,4 | 1 289 | +1,0 | 34,6 | 4,4 | 3,3 |
| 958 016 | Eslohe (Sauerland) | 30 | – | 1 141 | +9,9 | 27,6 | 3,6 | 2,9 |
| 958 020 | Hallenberg, Stadt | 13 | – | 571 | –4,2 | 31,0 | 2,6 | 2,6 |
| 958 024 | Marsberg, Stadt | 8 | – | 167 | –11,6 | 20,8 | 2,5 | 4,6 |
| 958 028 | Medebach, Stadt | 23 | – | 3 949 | – | 51,3 | 4,1 | 4,1 |
| 958 032 | Meschede, Stadt | 32 | – | 1 310 | +1,3 | 28,0 | 2,6 | 2,6 |
| 958 036 | Olsberg, Stadt | 35 | – | 1 173 | –0,7 | 38,3 | 4,1 | 3,5 |
| 958 040 | Schmallenberg, Stadt | 116 | –0,9 | 4 351 | +0,2 | 41,3 | 4,4 | 3,5 |
| 958 044 | Sundern (Sauerland), Stadt | 40 | – | 1 346 | –2,1 | 33,2 | 2,6 | 2,0 |
| 958 048 | Winterberg, Stadt | 128 | –3,0 | 6 616 | –5,7 | 25,7 | 3,0 | 2,9 |

gungsstätten nach Verwaltungsbezirken

2009

| Ankünfte | | | | Übernachtungen | | | | Amtliche Schlüsselnummer |
|----------------|---------------------------|---------------------|---------------------------|----------------|---------------------------|---------------------|---------------------------|--------------------------|
| aller Gäste | Veränderung ¹⁾ | ausländischer Gäste | Veränderung ¹⁾ | aller Gäste | Veränderung ¹⁾ | ausländischer Gäste | Veränderung ¹⁾ | |
| 639 | +25,3 | 55 | +12,2 | 2 038 | +97,7 | 224 | +76,4 | 766 036 |
| 1 073 | -7,9 | 29 | -14,7 | 3 110 | -13,2 | 75 | -36,4 | 766 040 |
| 1 287 | -3,7 | 217 | +9,6 | 2 528 | +1,7 | 603 | +46,4 | 766 044 |
| 150 | -25,7 | 6 | -33,3 | 405 | -19,0 | 28 | -26,3 | 766 048 |
| 1 935 | -8,6 | 253 | +16,1 | 4 092 | -15,0 | 721 | -6,7 | 766 052 |
| 1 322 | -24,8 | 237 | +102,6 | 3 382 | -52,7 | 371 | +33,5 | 766 056 |
| 1 209 | +18,4 | 276 | +70,4 | 4 711 | +78,8 | 1 162 | +152,6 | 766 060 |
| 36 | -14,3 | 3 | - | 141 | -6,0 | 33 | - | 766 064 |
| 22 604 | -5,6 | 3 134 | +9,8 | 129 214 | +2,9 | 6 577 | +13,7 | 770 000 |
| 8 463 | -12,8 | 1 255 | -1,6 | 86 177 | -0,1 | 3 179 | +26,0 | 770 004 |
| 1 052 | -5,0 | 114 | -47,2 | 2 068 | -3,3 | 413 | -29,0 | 770 008 |
| 469 | -4,5 | 9 | -47,1 | 2 881 | +16,7 | 16 | -69,8 | 770 012 |
| 601 | +36,3 | 100 | +42,9 | 1 017 | +17,0 | 199 | +49,6 | 770 016 |
| . | . | . | . | . | . | . | . | 770 020 |
| 4 690 | -6,8 | 1 105 | +66,9 | 7 607 | +2,8 | 1 520 | +29,1 | 770 024 |
| 1 125 | -6,1 | 50 | +19,0 | 8 268 | -2,4 | 316 | +364,7 | 770 028 |
| 3 375 | -2,8 | 261 | -9,1 | 6 489 | +1,8 | 549 | -0,7 | 770 032 |
| 1 344 | +16,0 | 19 | -72,9 | 11 850 | +30,9 | 21 | -90,2 | 770 036 |
| 809 | +13,5 | 159 | +45,9 | 1 581 | +13,7 | 247 | +6,0 | 770 040 |
| . | . | . | . | . | . | . | . | 770 044 |
| 18 602 | -16,3 | 2 045 | -25,4 | 61 946 | -5,0 | 4 761 | -26,2 | 774 000 |
| 161 | +91,7 | 49 | +69,0 | 618 | +110,2 | 315 | +142,3 | 774 004 |
| 4 167 | -4,6 | 207 | -43,0 | 25 593 | +0,6 | 403 | -57,6 | 774 008 |
| 808 | -1,5 | 218 | +56,8 | 3 860 | +0,3 | 347 | +2,1 | 774 012 |
| 1 770 | -24,2 | 113 | -55,9 | 3 376 | -13,9 | 177 | -57,3 | 774 016 |
| 930 | -21,3 | 50 | -9,1 | 1 660 | -11,6 | 78 | -29,7 | 774 020 |
| 741 | -19,4 | 49 | -43,7 | 1 663 | -7,6 | 165 | -30,4 | 774 024 |
| 284 | -67,3 | 13 | +8,3 | 1 270 | -40,6 | 13 | -13,3 | 774 028 |
| 8 371 | -17,2 | 1 154 | -25,5 | 15 360 | -11,6 | 2 702 | -23,0 | 774 032 |
| 305 | -16,0 | 73 | -34,8 | 523 | -26,4 | 165 | -48,9 | 774 036 |
| 1 065 | -9,8 | 119 | -15,0 | 8 023 | +3,0 | 396 | -5,7 | 774 040 |
| 137 591 | -11,6 | 15 809 | -10,2 | 531 022 | -1,1 | 37 579 | +0,6 | 700 000 |
| . | . | . | . | . | . | . | . | . |
| 26 421 | +0,1 | 3 570 | -8,3 | 43 006 | -12,0 | 6 249 | -14,6 | 911 000 |
| 36 773 | -21,3 | 7 167 | -23,0 | 56 646 | -24,3 | 12 241 | -26,5 | 913 000 |
| 6 527 | -24,5 | 1 208 | -2,0 | 18 461 | -15,3 | 2 079 | -5,7 | 914 000 |
| 5 558 | -21,4 | 1 343 | +15,8 | 9 060 | -19,9 | 1 889 | +19,9 | 915 000 |
| 3 604 | -28,4 | 356 | -63,4 | 6 676 | -20,6 | 512 | -67,1 | 916 000 |
| . | . | . | . | . | . | . | . | . |
| 12 414 | -23,4 | 1 085 | -15,3 | 31 466 | -11,0 | 2 359 | -12,9 | 954 000 |
| 797 | -17,4 | - | -100,0 | 1 753 | -21,6 | - | -100,0 | 954 004 |
| 681 | -8,5 | 9 | x | 6 044 | -0,2 | 11 | x | 954 008 |
| . | . | . | . | . | . | . | . | 954 012 |
| 3 262 | -12,8 | 241 | -4,0 | 6 210 | -11,1 | 557 | +5,3 | 954 016 |
| 1 483 | -32,3 | 164 | -24,8 | 3 772 | -10,2 | 278 | -27,2 | 954 020 |
| 1 260 | -37,1 | 149 | -21,6 | 2 629 | -28,9 | 276 | -11,5 | 954 024 |
| 1 414 | -36,2 | 133 | +250,0 | 4 241 | +5,9 | 307 | +201,0 | 954 028 |
| . | . | . | . | . | . | . | . | 954 032 |
| 1 808 | -22,6 | 262 | -16,0 | 3 678 | -18,6 | 596 | -20,5 | 954 036 |
| . | . | . | . | . | . | . | . | . |
| 72 813 | +2,2 | 11 861 | -9,9 | 259 437 | +12,4 | 37 001 | -11,0 | 958 000 |
| 4 035 | -23,9 | 723 | -2,0 | 14 588 | +11,7 | 1 927 | +57,3 | 958 004 |
| 1 813 | -19,0 | 276 | -5,2 | 5 794 | +5,9 | 725 | -4,9 | 958 008 |
| 3 005 | -14,8 | 192 | -73,7 | 13 369 | +1,4 | 624 | -75,0 | 958 012 |
| 2 643 | -24,9 | 263 | +46,1 | 9 444 | -36,7 | 773 | +28,2 | 958 016 |
| 2 046 | +5,9 | 733 | +30,7 | 5 307 | +20,6 | 1 914 | +22,1 | 958 020 |
| 416 | -2,3 | 70 | +79,5 | 1 042 | +60,3 | 325 | +203,7 | 958 024 |
| 15 096 | +5,5 | 1 851 | -47,1 | 61 786 | +12,6 | 7 565 | -47,7 | 958 028 |
| 5 688 | +10,3 | 1 076 | +55,0 | 14 892 | +33,1 | 2 849 | +45,2 | 958 032 |
| 3 355 | -15,4 | 649 | +13,9 | 13 597 | -2,6 | 2 260 | +47,1 | 958 036 |
| 12 107 | +15,4 | 1 447 | +29,7 | 53 861 | +23,0 | 5 112 | +22,5 | 958 040 |
| 5 677 | -5,1 | 443 | +3,7 | 14 496 | +2,0 | 867 | -16,6 | 958 044 |
| 16 932 | +17,8 | 4 138 | -4,1 | 51 261 | +24,5 | 12 060 | +3,7 | 958 048 |

Noch: **2.1 Kapazität und Leistung der Beherber**

April

| Amtliche Schlüsselnummer | Verwaltungsbezirk | Betriebe | | Betten | | | Mittlere Aufenthaltsdauer ³⁾ | |
|--------------------------|----------------------------------|--------------|---------------------------|----------------|---------------------------|-----------------------------------|---|---------------------|
| | | geöffnete | Veränderung ¹⁾ | angebotene | Veränderung ¹⁾ | mittlere Auslastung ²⁾ | aller Gäste | ausländischer Gäste |
| 962 000 | Märkischer Kreis | 120 | -2,4 | 4 355 | -0,2 | 27,3 | 2,4 | 2,3 |
| 962 004 | Altena, Stadt | 9 | - | 318 | - | 22,5 | 2,1 | 2,2 |
| 962 008 | Balve, Stadt | 10 | - | 387 | - | 19,9 | 2,0 | 4,3 |
| 962 012 | Halver, Stadt | 3 | - | 66 | - | 19,6 | 1,5 | 2,0 |
| 962 016 | Hemer, Stadt | 3 | - | 293 | - | . | . | . |
| 962 020 | Herscheid | 4 | +33,3 | 69 | +50,0 | 10,4 | 2,0 | 2,0 |
| 962 024 | Iserlohn, Stadt | 19 | +5,6 | 703 | +7,3 | 22,3 | 1,6 | 1,8 |
| 962 028 | Kierspe, Stadt | 6 | -25,0 | 101 | -22,3 | 25,2 | 3,7 | 14,1 |
| 962 032 | Lüdenscheid, Stadt | 15 | - | 798 | -0,4 | 25,8 | 1,9 | 2,2 |
| 962 036 | Meinerzhagen, Stadt | 17 | -5,6 | 763 | -2,7 | 25,5 | 2,8 | 2,0 |
| 962 040 | Menden (Sauerland), Stadt | 12 | -7,7 | 210 | -7,9 | 25,2 | 1,9 | 2,3 |
| 962 044 | Nachrodt-Wiblingwerde | 4 | - | 215 | +3,4 | 29,3 | 2,7 | 1,7 |
| 962 048 | Neuenrade, Stadt | 5 | -16,7 | 136 | -10,5 | 26,6 | 1,7 | 2,0 |
| 962 052 | Plettenberg, Stadt | 5 | - | 145 | - | 14,0 | 2,1 | 2,5 |
| 962 056 | Schalke, Stadt | 2 | - | 35 | - | . | . | . |
| 962 060 | Werdohl, Stadt | 6 | - | 116 | - | 27,4 | 2,6 | 1,3 |
| 966 000 | Kreis Olpe | 138 | -0,7 | 4 897 | +0,5 | 26,8 | 2,6 | 2,8 |
| 966 004 | Attendorn, Stadt | 27 | +3,8 | 810 | -0,6 | 30,0 | 2,2 | 3,1 |
| 966 008 | Drolshagen, Stadt | 11 | -8,3 | 204 | -4,7 | 22,2 | 2,4 | 3,1 |
| 966 012 | Finnentrop | 9 | - | 372 | -3,4 | 18,5 | 2,5 | 2,2 |
| 966 016 | Kirchhundem | 20 | - | 675 | +1,5 | 17,4 | 2,6 | 2,6 |
| 966 020 | Lennestadt, Stadt | 42 | -2,3 | 1 484 | -0,1 | 29,6 | 2,8 | 2,9 |
| 966 024 | Olpe, Stadt | 20 | +5,3 | 1 018 | +1,8 | 30,6 | 3,0 | 2,1 |
| 966 028 | Wenden | 9 | -10,0 | 334 | +8,1 | 26,5 | 1,9 | 2,4 |
| 970 000 | Kreis Siegen-Wittgenstein | 136 | -1,4 | 5 553 | -2,6 | 46,8 | 4,3 | 2,2 |
| 970 004 | Bad Berleburg, Stadt | 32 | -5,9 | 1 718 | -5,1 | 63,2 | 13,2 | 3,4 |
| 970 008 | Burbach | 7 | - | 239 | -1,6 | 48,2 | 3,8 | 4,5 |
| 970 012 | Erndtebrück | 1 | - | 28 | - | . | . | . |
| 970 016 | Freudenberg, Stadt | 9 | +12,5 | 289 | +4,3 | 27,0 | 2,0 | 2,3 |
| 970 020 | Hilchenbach, Stadt | 18 | -5,3 | 666 | -3,3 | 49,3 | 5,9 | 3,2 |
| 970 024 | Kreuztal, Stadt | 6 | -14,3 | 109 | -5,2 | 19,7 | 2,1 | 2,3 |
| 970 028 | Bad Laasphe, Stadt | 16 | - | 994 | - | 47,1 | 4,0 | 2,6 |
| 970 032 | Netphen, Stadt | 11 | -15,4 | 289 | -8,0 | 28,7 | 2,2 | 2,3 |
| 970 036 | Neunkirchen | 3 | - | 71 | +2,9 | . | . | . |
| 970 040 | Siegen, Stadt | 22 | +10,0 | 770 | -1,9 | 38,5 | 1,7 | 1,7 |
| 970 044 | Wilnsdorf | 11 | +10,0 | 380 | +1,3 | 24,5 | 2,3 | 1,5 |
| 974 000 | Kreis Soest | 174 | - | 8 199 | -2,4 | 43,4 | 4,3 | 2,1 |
| 974 004 | Anröchte | 2 | - | 41 | - | . | . | . |
| 974 008 | Bad Sassendorf | 39 | - | 2 151 | -2,4 | 65,9 | 7,9 | 1,9 |
| 974 012 | Ense | 3 | - | 50 | - | 16,7 | 1,6 | 2,0 |
| 974 016 | Erwitte, Stadt | 22 | +4,8 | 901 | +8,3 | 62,0 | 7,0 | 6,1 |
| 974 020 | Geseke, Stadt | 4 | - | 853 | -0,6 | 11,9 | 2,1 | 1,0 |
| 974 024 | Lippetal | 6 | - | 58 | - | 14,2 | 3,0 | 7,4 |
| 974 028 | Lippstadt, Stadt | 31 | - | 1 490 | -1,5 | 49,9 | 4,8 | 2,6 |
| 974 032 | Möhnesee | 19 | -5,0 | 913 | -5,9 | 34,2 | 2,7 | 2,5 |
| 974 036 | Rüthen, Stadt | 9 | +12,5 | 316 | +4,3 | 20,3 | 2,2 | 1,9 |
| 974 040 | Soest, Stadt | 12 | -7,7 | 584 | -21,6 | 23,4 | 1,6 | 1,7 |
| 974 044 | Warstein, Stadt | 17 | - | 510 | +2,8 | 20,0 | 2,4 | 2,2 |
| 974 048 | Welver | 1 | - | 26 | - | . | . | . |
| 974 052 | Werl, Stadt | 6 | - | 260 | - | 33,7 | 1,3 | 1,6 |
| 974 056 | Wickede (Ruhr) | 3 | - | 46 | - | 26,3 | 1,4 | 1,5 |
| 978 000 | Kreis Unna | 64 | +3,2 | 2 659 | +0,8 | 28,6 | 1,9 | 1,7 |
| 978 004 | Bergkamen, Stadt | 6 | +20,0 | 126 | +6,8 | 14,2 | 1,9 | 3,7 |
| 978 008 | Bönen | 1 | - | 10 | -9,1 | . | . | . |
| 978 012 | Fröndenberg/Ruhr, Stadt | 3 | - | 110 | - | 24,0 | 1,4 | 1,5 |
| 978 016 | Holzwickede | 3 | - | 211 | - | . | . | . |
| 978 020 | Kamen, Stadt | 8 | - | 332 | - | 28,0 | 2,0 | 1,4 |
| 978 024 | Lünen, Stadt | 9 | - | 609 | -0,2 | 26,1 | 2,1 | 2,1 |
| 978 028 | Schwerte, Stadt | 11 | - | 445 | -1,5 | 26,4 | 1,9 | 3,1 |
| 978 032 | Selm, Stadt | 4 | - | 79 | - | 8,2 | 1,8 | 1,0 |
| 978 036 | Unna, Stadt | 10 | - | 435 | - | 26,3 | 2,0 | 2,4 |
| 978 040 | Werne, Stadt | 9 | +12,5 | 302 | +7,9 | 31,9 | 2,1 | 1,7 |
| 900 000 | Reg.-Bez. Arnsberg | 1 355 | -0,6 | 64 704 | -1,0 | 36,1 | 2,8 | 2,3 |
| | Nordrhein-Westfalen | 5 306 | +1,2 | 284 360 | +0,8 | 35,4 | 2,4 | 2,1 |

gungsstätten nach Verwaltungsbezirken

2009

| Ankünfte | | | | Übernachtungen | | | | Amtliche Schlüsselnummer |
|------------------|---------------------------|---------------------|---------------------------|------------------|---------------------------|---------------------|---------------------------|--------------------------|
| aller Gäste | Veränderung ¹⁾ | ausländischer Gäste | Veränderung ¹⁾ | aller Gäste | Veränderung ¹⁾ | ausländischer Gäste | Veränderung ¹⁾ | |
| 14 639 | -20,8 | 2 081 | -3,6 | 35 578 | -4,0 | 4 748 | +13,9 | 962 000 |
| 937 | -23,1 | 147 | +65,2 | 1 961 | -17,2 | 327 | +94,6 | 962 004 |
| 1 173 | -17,0 | 100 | +233,3 | 2 310 | -0,3 | 432 | +176,9 | 962 008 |
| 264 | -38,3 | 22 | -86,1 | 388 | -26,1 | 44 | -76,6 | 962 012 |
| . | . | . | . | . | . | . | . | 962 016 |
| 107 | -31,8 | 15 | -70,0 | 215 | -17,3 | 30 | -55,2 | 962 020 |
| 2 907 | -18,7 | 339 | -39,9 | 4 682 | -17,5 | 616 | -47,7 | 962 024 |
| 209 | -5,0 | 14 | +16,7 | 764 | +48,9 | 197 | x | 962 028 |
| 3 196 | -23,7 | 1 050 | +21,4 | 6 165 | -22,7 | 2 305 | +47,1 | 962 032 |
| 2 132 | -21,5 | 84 | -17,6 | 6 017 | +19,2 | 166 | +12,9 | 962 036 |
| 862 | -11,4 | 30 | -41,2 | 1 598 | -4,3 | 70 | -40,7 | 962 040 |
| 693 | -31,5 | 21 | -56,3 | 1 893 | +12,1 | 36 | -49,3 | 962 044 |
| 628 | -13,3 | 166 | +22,1 | 1 087 | -19,9 | 340 | +1,8 | 962 048 |
| 290 | -55,5 | 32 | +23,1 | 607 | -45,9 | 80 | -27,9 | 962 052 |
| . | . | . | . | . | . | . | . | 962 056 |
| 370 | +34,1 | 28 | +300,0 | 953 | +65,7 | 37 | +311,1 | 962 060 |
| 17 120 | -2,8 | 1 389 | -3,3 | 44 305 | +14,8 | 3 829 | +11,8 | 966 000 |
| 3 941 | -0,5 | 451 | +25,3 | 8 623 | +7,8 | 1 413 | +25,5 | 966 004 |
| 733 | +14,0 | 92 | -9,8 | 1 775 | +16,7 | 289 | +45,2 | 966 008 |
| 856 | +14,0 | 36 | -53,2 | 2 124 | +38,4 | 79 | -51,2 | 966 012 |
| 1 364 | +8,4 | 60 | -10,4 | 3 525 | +22,7 | 156 | +20,0 | 966 016 |
| 4 656 | -15,0 | 309 | +17,5 | 13 187 | +12,7 | 909 | +14,3 | 966 020 |
| 4 166 | +6,1 | 289 | -35,9 | 12 411 | +19,7 | 615 | -22,0 | 966 024 |
| 1 404 | -11,4 | 152 | +29,9 | 2 660 | +2,5 | 368 | +64,3 | 966 028 |
| 18 169 | -16,2 | 3 131 | -4,6 | 78 850 | -3,2 | 6 991 | +10,3 | 970 000 |
| 2 465 | -7,7 | 117 | -4,1 | 32 573 | +2,1 | 396 | +39,4 | 970 004 |
| 915 | +10,5 | 106 | +324,0 | 3 458 | +1,1 | 475 | +289,3 | 970 008 |
| . | . | . | . | . | . | . | . | 970 012 |
| 1 159 | -18,0 | 335 | +20,9 | 2 338 | -14,6 | 763 | +50,8 | 970 016 |
| 1 882 | -36,7 | 162 | -12,4 | 11 059 | -12,5 | 515 | -17,2 | 970 020 |
| 305 | -34,4 | 26 | -60,0 | 643 | -34,7 | 60 | -65,3 | 970 024 |
| 3 547 | +1,0 | 867 | +60,3 | 14 191 | +1,9 | 2 220 | +68,3 | 970 028 |
| 1 110 | -18,6 | 159 | -55,0 | 2 487 | -6,1 | 369 | -35,8 | 970 032 |
| . | . | . | . | . | . | . | . | 970 036 |
| 5 168 | -11,8 | 1 047 | -29,9 | 8 565 | -5,0 | 1 737 | -27,5 | 970 040 |
| 1 234 | -46,9 | 177 | +26,4 | 2 792 | -24,1 | 257 | +20,1 | 970 044 |
| 25 334 | -12,0 | 1 510 | -3,5 | 109 955 | -0,1 | 3 187 | -14,9 | 974 000 |
| 5 535 | -7,1 | 36 | -67,3 | 43 943 | +0,9 | 67 | -69,8 | 974 004 |
| 155 | +6,2 | 20 | +11,1 | 251 | -13,4 | 39 | -29,1 | 974 008 |
| 2 532 | +6,4 | 36 | -35,7 | 17 663 | +5,0 | 219 | +102,8 | 974 012 |
| 1 449 | -34,0 | 365 | +140,1 | 3 051 | +4,5 | 373 | +102,7 | 974 016 |
| 115 | +23,7 | 27 | +8,0 | 348 | +110,9 | 201 | +240,7 | 974 020 |
| 4 688 | -13,2 | 354 | -33,7 | 22 324 | -6,6 | 925 | -42,0 | 974 024 |
| 3 662 | -4,7 | 147 | +28,9 | 9 851 | +19,5 | 374 | -25,2 | 974 028 |
| 923 | -23,1 | 34 | +3,0 | 2 030 | -9,4 | 64 | -40,2 | 974 032 |
| 2 500 | -32,6 | 145 | +16,9 | 4 101 | -31,9 | 244 | +20,8 | 974 036 |
| 1 292 | +12,8 | 216 | +3,8 | 3 128 | +47,3 | 472 | +12,4 | 974 040 |
| . | . | . | . | . | . | . | . | 974 044 |
| 2 015 | -12,6 | 104 | -16,8 | 2 629 | -17,7 | 165 | -6,3 | 974 048 |
| 251 | +24,3 | 22 | -58,5 | 363 | +31,0 | 34 | -61,8 | 974 052 |
| 12 199 | -24,2 | 1 573 | -24,5 | 22 911 | -18,6 | 2 697 | -35,2 | 978 000 |
| 276 | -5,8 | 39 | -40,0 | 536 | +2,9 | 143 | -9,5 | 978 004 |
| . | . | . | . | . | . | . | . | 978 008 |
| 564 | -28,4 | 78 | +11,4 | 792 | -29,5 | 117 | -19,3 | 978 012 |
| . | . | . | . | . | . | . | . | 978 016 |
| 1 417 | -33,6 | 154 | -4,3 | 2 779 | -31,0 | 219 | -11,3 | 978 020 |
| 2 229 | -12,0 | 215 | -17,9 | 4 763 | +3,9 | 454 | -32,4 | 978 024 |
| 1 795 | -35,0 | 29 | -45,3 | 3 490 | -23,2 | 91 | -24,2 | 978 028 |
| 167 | -7,2 | 3 | -57,1 | 307 | -4,4 | 3 | -78,6 | 978 032 |
| 1 737 | -23,9 | 209 | -40,6 | 3 429 | -25,6 | 497 | -47,6 | 978 036 |
| 1 371 | -17,3 | 207 | -11,9 | 2 887 | -10,0 | 348 | -26,9 | 978 040 |
| 251 571 | -11,4 | 36 274 | -12,7 | 716 351 | -1,4 | 83 782 | -12,2 | 900 000 |
| 1 291 827 | -15,8 | 253 174 | -18,2 | 3 105 015 | -10,9 | 531 823 | -22,1 | |

2.2 Kapazität und Leistung der Beherbergungs

April

| Lfd. Nr. | Gemeindeguppe Betriebsart | Betriebe | | Betten | | | Mittlere Aufenthaltsdauer ³⁾ | |
|-----------|--|------------|---------------------------|-----------------|---------------------------|--------------------------------------|---|-----------------------------|
| | | geöffnete | Veränderung ¹⁾ | an- gebotene | Veränderung ¹⁾ | mittlere Auslastung ²⁾ | aller Gäste | aus- ländischer Gäste |
| 1 | Mineral-, Moor-, Sole- und Thermalbäder | 393 | +0,8 | 25 007 | +0,2 | 56,6 | 5,5 | 2,1 |
| 2 | Hotels | 107 | -0,9 | 7 297 | +0,6 | 37,9 | 2,1 | 2,0 |
| 3 | Gasthöfe | 11 | -15,4 | 141 | -14,5 | 11,1 | 2,3 | 1,7 |
| 4 | Pensionen | 130 | +2,4 | 3 291 | +2,8 | 37,3 | 4,8 | 2,9 |
| 5 | Hotels garnis | 43 | +4,9 | 2 134 | +0,4 | 29,9 | 1,8 | 1,9 |
| 6 | Erholungs-, Ferien-, Schulungsheime | 15 | -11,8 | 1 119 | -10,5 | 37,4 | 3,9 | 5,1 |
| 7 | Ferienhäuser, -wohnungen, -zentren | 25 | +4,2 | 455 | +2,5 | 22,6 | 8,6 | 2,6 |
| 8 | Hütten, Jugendherbergen u. Ä. | 6 | - | 562 | -4,4 | 40,2 | 2,2 | 1,9 |
| 9 | Vorsorge- und Reha-Kliniken | 48 | - | 10 008 | +0,7 | 87,6 | 21,0 | 29,2 |
| 10 | Campingplätze | 8 | +33,3 | . | . | . | 2,3 | 1,9 |
| 11 | Heilklimatische Kurorte | 161 | -3,0 | 8 803 | -5,0 | 30,4 | 3,6 | 2,9 |
| 12 | Hotels | 48 | -11,1 | 2 569 | -12,9 | 27,5 | 2,5 | 2,7 |
| 13 | Gasthöfe | 15 | - | 359 | - | . | . | . |
| 14 | Pensionen | 34 | -2,9 | 589 | -4,8 | 17,5 | 2,9 | 2,5 |
| 15 | Hotels garnis | 3 | - | 419 | +1,2 | 38,0 | 2,6 | 1,0 |
| 16 | Erholungs-, Ferien-, Schulungsheime | 22 | - | 1 661 | -1,5 | 30,0 | 3,6 | 3,7 |
| 17 | Ferienhäuser, -wohnungen, -zentren | 22 | +4,8 | 2 297 | -2,6 | 25,8 | 3,4 | 3,5 |
| 18 | Hütten, Jugendherbergen u. Ä. | 9 | +12,5 | 384 | +7,9 | 12,5 | 2,4 | - |
| 19 | Vorsorge- und Reha-Kliniken | 2 | - | 525 | - | . | . | . |
| 20 | Campingplätze | 6 | - | . | . | . | 2,2 | 2,1 |
| 21 | Kneippkurorte | 169 | +1,2 | 6 648 | -1,4 | 33,8 | 3,3 | 3,0 |
| 22 | Hotels | 65 | +1,6 | 2 608 | -3,9 | 30,8 | 2,3 | 2,5 |
| 23 | Gasthöfe | 21 | - | 331 | - | . | . | . |
| 24 | Pensionen | 14 | - | 293 | -1,0 | 17,2 | 2,7 | 3,1 |
| 25 | Hotels garnis | 8 | +33,3 | 429 | +44,9 | 29,9 | 1,5 | 1,4 |
| 26 | Erholungs-, Ferien-, Schulungsheime | 13 | - | 727 | -12,7 | 25,1 | 3,5 | 8,0 |
| 27 | Ferienhäuser, -wohnungen, -zentren | 22 | -4,3 | 668 | -7,4 | 26,5 | 5,2 | 7,7 |
| 28 | Hütten, Jugendherbergen u. Ä. | 9 | - | 847 | +8,2 | 26,7 | 2,1 | 2,1 |
| 29 | Vorsorge- und Reha-Kliniken | 6 | - | 745 | -3,1 | . | . | . |
| 30 | Campingplätze | 11 | - | . | . | . | 4,0 | 3,8 |
| 31 | Kneippheilkurorte | 192 | -2,0 | 8 047 | -1,1 | 44,6 | 5,1 | 3,1 |
| 32 | Hotels | 49 | -5,8 | 2 588 | -2,2 | 38,7 | 2,7 | 3,1 |
| 33 | Gasthöfe | 33 | -5,7 | 706 | +0,6 | 21,6 | 2,9 | 2,7 |
| 34 | Pensionen | 39 | -2,5 | 581 | -4,3 | 20,3 | 3,3 | 3,3 |
| 35 | Hotels garnis | 8 | -11,1 | 157 | -11,3 | 16,3 | 1,7 | 2,2 |
| 36 | Erholungs-, Ferien-, Schulungsheime | 9 | - | 645 | +0,8 | 38,4 | 3,2 | - |
| 37 | Ferienhäuser, -wohnungen, -zentren | 34 | +3,0 | 778 | +3,9 | 40,7 | 4,7 | 5,3 |
| 38 | Hütten, Jugendherbergen u. Ä. | 4 | - | 341 | +10,0 | 7,4 | 2,0 | 2,0 |
| 39 | Vorsorge- und Reha-Kliniken | 12 | - | 2 251 | -2,5 | 75,4 | 27,4 | 6,5 |
| 40 | Campingplätze | 4 | +100,0 | . | . | . | 1,6 | 1,3 |
| 41 | Heilbäder zusammen | 915 | -0,4 | 48 505 | -1,3 | 46,7 | 4,8 | 2,5 |
| 42 | Hotels | 269 | -3,2 | 15 062 | -3,3 | 35,0 | 2,3 | 2,3 |
| 43 | Gasthöfe | 80 | -4,8 | 1 537 | -1,3 | 18,5 | 2,7 | 2,7 |
| 44 | Pensionen | 217 | +0,5 | 4 754 | +0,7 | 31,5 | 4,4 | 2,9 |
| 45 | Hotels garnis | 62 | +5,1 | 3 139 | +4,2 | 30,3 | 1,9 | 1,8 |
| 46 | Erholungs-, Ferien-, Schulungsheime | 59 | -3,3 | 4 152 | -5,8 | 32,4 | 3,6 | 5,1 |
| 47 | Ferienhäuser, -wohnungen, -zentren | 103 | +2,0 | 4 198 | -1,8 | 28,3 | 4,1 | 4,4 |
| 48 | Hütten, Jugendherbergen u. Ä. | 28 | +3,7 | 2 134 | +4,8 | 24,6 | 2,2 | 2,0 |
| 49 | Vorsorge- und Reha-Kliniken | 68 | - | 13 529 | -0,1 | 85,7 | 22,3 | 24,5 |
| 50 | Campingplätze | 29 | +16,0 | . | . | . | 2,8 | 2,4 |

stätten nach Gemeindegruppen und Betriebsarten

2009

| Ankünfte | | | | Übernachtungen | | | | Lfd. Nr. |
|----------------|---------------------------|---------------------|---------------------------|----------------|---------------------------|---------------------|---------------------------|-----------|
| aller Gäste | Veränderung ¹⁾ | ausländischer Gäste | Veränderung ¹⁾ | aller Gäste | Veränderung ¹⁾ | ausländischer Gäste | Veränderung ¹⁾ | |
| 78 675 | -6,8 | 11 784 | -14,5 | 430 377 | +0,5 | 24 171 | -16,6 | 1 |
| 38 815 | -12,9 | 7 716 | -16,5 | 83 065 | -5,2 | 15 471 | -18,6 | 2 |
| 206 | +49,3 | 6 | +200,0 | 469 | +16,1 | 10 | +66,7 | 3 |
| 7 587 | +41,1 | 111 | -19,0 | 36 732 | +23,4 | 324 | -29,7 | 4 |
| 10 467 | -21,3 | 2 770 | -21,4 | 19 141 | -22,9 | 5 215 | -21,1 | 5 |
| 3 184 | -18,8 | 81 | -33,1 | 12 546 | -1,0 | 411 | -27,8 | 6 |
| 357 | +71,6 | 24 | +50,0 | 3 079 | +34,6 | 63 | -45,7 | 7 |
| 3 029 | +8,1 | 607 | +24,4 | 6 777 | +8,2 | 1 143 | -4,3 | 8 |
| 12 486 | -0,6 | 23 | -34,3 | 262 766 | +0,5 | 671 | -5,2 | 9 |
| 2 544 | +63,7 | 446 | +99,1 | 5 802 | +101,4 | 863 | +172,2 | 10 |
| 22 641 | +4,2 | 4 446 | -1,4 | 80 466 | +9,8 | 13 020 | +7,2 | 11 |
| 8 409 | +5,4 | 2 726 | -3,0 | 21 045 | +14,8 | 7 292 | +8,6 | 12 |
| . | . | . | . | . | . | . | . | 13 |
| 1 080 | +46,9 | 149 | -8,0 | 3 088 | +42,6 | 379 | +11,1 | 14 |
| 1 823 | -21,8 | 2 | -85,7 | 4 776 | -24,3 | 2 | -94,4 | 15 |
| 4 205 | -14,7 | 3 | -57,1 | 14 928 | -5,1 | 11 | +57,1 | 16 |
| 5 243 | +37,6 | 1 454 | +15,9 | 17 800 | +50,7 | 5 058 | +18,5 | 17 |
| 600 | +23,0 | - | -100,0 | 1 443 | +72,8 | - | -100,0 | 18 |
| . | . | . | . | . | . | . | . | 19 |
| 175 | -48,1 | 55 | -57,7 | 393 | -60,3 | 116 | -68,5 | 20 |
| 22 451 | -10,7 | 3 230 | -21,7 | 73 476 | +1,3 | 9 851 | -6,9 | 21 |
| 10 635 | -13,9 | 1 914 | -17,9 | 23 978 | -5,5 | 4 873 | -16,9 | 22 |
| . | . | . | . | . | . | . | . | 23 |
| 557 | +26,3 | 43 | +2,4 | 1 509 | +0,5 | 132 | -29,4 | 24 |
| 2 512 | +1,8 | 333 | -48,4 | 3 845 | +15,6 | 465 | -43,6 | 25 |
| 1 546 | -39,9 | 1 | -95,0 | 5 477 | -22,3 | 8 | -90,0 | 26 |
| 1 019 | +42,1 | 331 | +10,3 | 5 313 | +38,4 | 2 551 | +37,3 | 27 |
| 3 199 | -16,8 | 220 | +22,9 | 6 781 | -19,9 | 469 | +15,2 | 28 |
| . | . | . | . | . | . | . | . | 29 |
| 1 540 | +5,2 | 296 | -47,7 | 6 168 | +84,2 | 1 117 | -10,5 | 30 |
| 21 178 | +4,3 | 2 765 | +45,7 | 108 131 | +10,0 | 8 637 | +43,0 | 31 |
| 11 070 | -1,1 | 1 731 | +21,1 | 29 980 | +9,6 | 5 373 | +25,3 | 32 |
| 1 574 | +29,3 | 402 | +92,3 | 4 582 | +44,2 | 1 098 | +66,1 | 33 |
| 1 060 | +28,5 | 135 | +255,3 | 3 535 | +30,1 | 441 | +96,0 | 34 |
| 457 | -3,2 | 16 | -56,8 | 770 | -8,8 | 35 | -59,3 | 35 |
| 2 280 | -12,6 | - | -100,0 | 7 289 | +4,6 | - | -100,0 | 36 |
| 1 999 | +128,2 | 251 | +87,3 | 9 490 | +175,1 | 1 333 | +123,3 | 37 |
| 386 | -67,5 | 50 | x | 757 | -69,4 | 99 | x | 38 |
| 1 857 | -2,5 | 6 | -77,8 | 50 951 | -0,5 | 39 | -68,0 | 39 |
| 495 | x | 174 | x | 777 | x | 219 | +305,6 | 40 |
| 144 945 | -4,4 | 22 225 | -8,6 | 692 450 | +3,0 | 55 679 | -3,6 | 41 |
| 68 929 | -9,4 | 14 087 | -10,9 | 158 068 | -0,4 | 33 009 | -8,0 | 42 |
| 3 096 | +26,0 | 557 | +46,6 | 8 459 | +36,9 | 1 506 | +26,6 | 43 |
| 10 284 | +39,4 | 438 | +15,6 | 44 864 | +24,1 | 1 276 | +5,1 | 44 |
| 15 259 | -17,8 | 3 121 | -26,0 | 28 532 | -19,2 | 5 717 | -24,3 | 45 |
| 11 215 | -20,1 | 85 | -43,3 | 40 240 | -5,1 | 430 | -34,7 | 46 |
| 8 618 | +53,6 | 2 060 | +20,8 | 35 682 | +66,8 | 9 005 | +31,7 | 47 |
| 7 214 | -13,3 | 877 | +29,9 | 15 758 | -12,6 | 1 711 | +6,3 | 48 |
| 15 576 | -1,2 | 29 | -53,2 | 347 707 | +0,2 | 710 | -14,5 | 49 |
| 4 754 | +40,5 | 971 | +3,5 | 13 140 | +80,1 | 2 315 | +16,5 | 50 |

Noch: **2.2 Kapazität und Leistung der Beherbergungs****April**

| Lfd. Nr. | Gemeindeguppe Betriebsart | Betriebe | | Betten | | | Mittlere Aufenthaltsdauer ³⁾ | |
|-----------|--|--------------|---------------------------|----------------|---------------------------|-----------------------------------|---|---------------------|
| | | geöffnete | Veränderung ¹⁾ | angebotene | Veränderung ¹⁾ | mittlere Auslastung ²⁾ | aller Gäste | ausländischer Gäste |
| 51 | Luftkurorte | 325 | – | 11 282 | –0,2 | 31,9 | 3,0 | 2,4 |
| 52 | Hotels | 101 | –4,7 | 4 019 | –3,1 | 26,9 | 2,1 | 2,3 |
| 53 | Gasthöfe | 44 | –2,2 | 738 | –2,0 | . | . | . |
| 54 | Pensionen | 56 | +5,7 | 1 000 | +5,2 | 28,6 | 3,2 | 4,1 |
| 55 | Hotels garnis | 7 | +16,7 | 154 | +11,6 | 25,7 | 2,1 | 1,9 |
| 56 | Erholungs-, Ferien-, Schulungsheime | 29 | – | 2 375 | +2,1 | 32,0 | 3,1 | 2,3 |
| 57 | Ferienhäuser, -wohnungen, -zentren | 39 | +5,4 | 905 | +0,9 | 25,4 | 4,9 | 5,2 |
| 58 | Hütten, Jugendherbergen u. Ä. | 22 | – | 1 295 | +0,3 | 34,1 | 2,5 | 1,8 |
| 59 | Vorsorge- und Reha-Kliniken | 4 | – | 796 | – | . | . | . |
| 60 | Campingplätze | 23 | – | . | . | . | 2,6 | 2,2 |
| 61 | Erholungsorte | 356 | +1,4 | 15 265 | –0,6 | 32,1 | 2,8 | 2,6 |
| 62 | Hotels | 121 | – | 5 078 | +3,1 | 29,3 | 2,0 | 2,2 |
| 63 | Gasthöfe | 43 | +13,2 | 703 | +9,2 | . | . | . |
| 64 | Pensionen | 41 | +2,5 | 806 | –2,5 | 25,7 | 4,0 | 2,9 |
| 65 | Hotels garnis | 19 | – | 477 | –1,9 | 26,9 | 1,7 | 2,0 |
| 66 | Erholungs-, Ferien-, Schulungsheime | 47 | – | 3 425 | –5,5 | 40,7 | 3,4 | 2,3 |
| 67 | Ferienhäuser, -wohnungen, -zentren | 32 | +6,7 | 1 615 | +6,7 | 14,6 | 5,5 | 11,6 |
| 68 | Hütten, Jugendherbergen u. Ä. | 23 | –8,0 | 2 723 | –2,1 | 37,8 | 2,5 | 2,3 |
| 69 | Vorsorge- und Reha-Kliniken | 2 | –50,0 | 438 | –21,6 | . | . | . |
| 70 | Campingplätze | 28 | +3,7 | . | . | . | 3,3 | 2,9 |
| 71 | Sonstige Gemeinden | 3 710 | +1,6 | 209 308 | +1,5 | 33,2 | 2,0 | 2,0 |
| 72 | Hotels | 1 727 | +1,0 | 113 363 | +1,4 | 31,3 | 1,7 | 1,9 |
| 73 | Gasthöfe | 325 | – | 5 120 | +0,2 | 19,7 | 2,2 | 2,8 |
| 74 | Pensionen | 151 | +8,6 | 3 680 | +6,6 | 31,9 | 3,4 | 3,4 |
| 75 | Hotels garnis | 859 | +1,8 | 43 741 | +2,4 | 33,5 | 1,8 | 2,1 |
| 76 | Erholungs-, Ferien-, Schulungsheime | 227 | –6,2 | 22 538 | –0,7 | 34,3 | 3,5 | 5,4 |
| 77 | Ferienhäuser, -wohnungen, -zentren | 102 | +15,9 | 6 330 | +1,5 | 40,3 | 4,2 | 4,5 |
| 78 | Hütten, Jugendherbergen u. Ä. | 145 | +1,4 | 11 343 | +3,8 | 36,1 | 2,3 | 2,0 |
| 79 | Vorsorge- und Reha-Kliniken | 21 | – | 3 193 | –2,5 | 87,1 | 26,3 | 12,7 |
| 80 | Campingplätze | 153 | +10,9 | . | . | . | 2,5 | 3,1 |
| 81 | Nordrhein-Westfalen | 5 306 | +1,2 | 284 360 | +0,8 | 35,4 | 2,4 | 2,1 |
| 82 | Hotels | 2 218 | +0,1 | 137 522 | +0,8 | 31,5 | 1,8 | 2,0 |
| 83 | Gasthöfe | 492 | – | 8 098 | +0,4 | 18,7 | 2,3 | 2,5 |
| 84 | Pensionen | 465 | +3,8 | 10 240 | +2,9 | 30,9 | 3,8 | 3,3 |
| 85 | Hotels garnis | 947 | +2,0 | 47 511 | +2,5 | 33,2 | 1,8 | 2,0 |
| 86 | Erholungs-, Ferien-, Schulungsheime | 362 | –4,5 | 32 490 | –1,7 | 34,6 | 3,5 | 5,0 |
| 87 | Ferienhäuser, -wohnungen, -zentren | 276 | +7,8 | 13 048 | +1,0 | 32,3 | 4,3 | 4,9 |
| 88 | Hütten, Jugendherbergen u. Ä. | 218 | +0,5 | 17 495 | +2,7 | 34,8 | 2,3 | 2,0 |
| 89 | Vorsorge- und Reha-Kliniken | 95 | –2,1 | 17 956 | –1,2 | 85,4 | 22,9 | 25,4 |
| 90 | Campingplätze | 233 | +9,4 | . | . | . | 2,7 | 2,8 |

stätten nach Gemeindegruppen und Betriebsarten

2009

| Ankünfte | | | | Übernachtungen | | | | Lfd. Nr. |
|------------------|---------------------------|---------------------|---------------------------|------------------|---------------------------|---------------------|---------------------------|-----------|
| aller Gäste | Veränderung ¹⁾ | ausländischer Gäste | Veränderung ¹⁾ | aller Gäste | Veränderung ¹⁾ | ausländischer Gäste | Veränderung ¹⁾ | |
| 38 439 | -8,9 | 4 802 | +13,6 | 115 140 | -2,8 | 11 693 | +22,8 | 51 |
| 15 518 | -15,7 | 2 985 | -4,0 | 32 471 | -9,6 | 6 882 | +2,8 | 52 |
| . | . | . | . | . | . | . | . | 53 |
| 2 643 | +26,6 | 167 | +30,5 | 8 553 | +25,3 | 684 | +59,1 | 54 |
| 558 | +32,2 | 158 | +42,3 | 1 187 | +32,8 | 293 | +33,8 | 55 |
| 7 410 | -28,8 | 48 | +45,5 | 22 819 | -28,3 | 108 | +6,9 | 56 |
| 1 416 | +12,5 | 225 | +82,9 | 6 904 | +55,1 | 1 159 | +132,3 | 57 |
| 5 390 | -7,5 | 326 | +50,9 | 13 252 | +11,7 | 576 | +48,1 | 58 |
| . | . | . | . | . | . | . | . | 59 |
| 2 782 | +155,9 | 642 | +138,7 | 7 181 | +87,6 | 1 396 | +137,4 | 60 |
| 59 057 | -9,3 | 7 209 | -10,1 | 164 521 | +1,2 | 18 844 | -1,1 | 61 |
| 21 865 | -6,0 | 4 497 | -10,9 | 44 561 | -1,9 | 9 903 | -10,5 | 62 |
| . | . | . | . | . | . | . | . | 63 |
| 1 546 | -8,2 | 90 | -4,3 | 6 191 | +15,6 | 263 | -5,1 | 64 |
| 2 289 | +6,9 | 706 | +31,2 | 3 813 | +7,3 | 1 398 | +20,7 | 65 |
| 12 206 | -27,2 | 274 | -69,3 | 41 703 | -4,3 | 639 | -53,8 | 66 |
| 1 282 | +43,6 | 262 | +43,2 | 7 053 | +6,4 | 3 046 | +28,7 | 67 |
| 12 349 | -17,8 | 296 | -44,4 | 30 386 | -9,8 | 679 | -41,6 | 68 |
| . | . | . | . | . | . | . | . | 69 |
| 5 513 | +112,3 | 840 | +95,8 | 18 283 | +121,2 | 2 398 | +131,2 | 70 |
| 1 049 386 | -17,8 | 218 938 | -19,8 | 2 132 904 | -15,8 | 445 607 | -25,3 | 71 |
| 620 814 | -18,2 | 146 976 | -18,1 | 1 062 585 | -20,4 | 281 475 | -24,2 | 72 |
| 13 616 | -10,2 | 1 129 | -10,2 | 30 182 | -4,5 | 3 173 | -5,0 | 73 |
| 10 168 | +9,8 | 755 | -11,6 | 34 949 | +26,1 | 2 585 | -34,7 | 74 |
| 240 862 | -19,3 | 54 031 | -27,1 | 436 171 | -24,2 | 111 023 | -35,0 | 75 |
| 66 250 | -34,9 | 1 922 | -52,4 | 230 449 | -12,1 | 10 368 | +13,6 | 76 |
| 18 100 | +4,5 | 1 986 | -46,1 | 76 601 | +13,7 | 8 898 | -44,1 | 77 |
| 53 982 | -9,4 | 8 869 | +19,8 | 122 171 | +0,4 | 17 855 | +18,3 | 78 |
| 3 168 | -41,9 | 6 | +200,0 | 83 386 | -1,5 | 76 | +52,0 | 79 |
| 22 426 | +116,8 | 3 264 | +48,9 | 56 410 | +107,7 | 10 154 | +50,3 | 80 |
| 1 291 827 | -15,8 | 253 174 | -18,2 | 3 105 015 | -10,9 | 531 823 | -22,1 | 81 |
| 727 126 | -17,0 | 168 545 | -17,1 | 1 297 685 | -17,6 | 331 269 | -22,0 | 82 |
| 20 072 | -4,5 | 2 175 | +0,7 | 45 329 | +2,1 | 5 536 | -1,0 | 83 |
| 24 641 | +20,7 | 1 450 | -0,3 | 94 557 | +24,4 | 4 808 | -18,2 | 84 |
| 258 968 | -19,0 | 58 016 | -26,5 | 469 703 | -23,7 | 118 431 | -34,1 | 85 |
| 97 081 | -32,1 | 2 329 | -54,4 | 335 211 | -11,8 | 11 545 | +2,4 | 86 |
| 29 416 | +17,3 | 4 533 | -20,4 | 126 240 | +26,4 | 22 108 | -13,7 | 87 |
| 78 935 | -11,1 | 10 368 | +17,4 | 181 567 | -2,0 | 20 821 | +14,0 | 88 |
| 20 113 | -13,5 | 41 | -51,8 | 459 709 | -0,9 | 1 042 | +1,3 | 89 |
| 35 475 | +103,7 | 5 717 | +49,3 | 95 014 | +104,1 | 16 263 | +56,9 | 90 |

2.3 Kapazität und Leistung der Beherbergungs

April

| Lfd. Nr. | Reisegebiet Betriebsart | Betriebe | | Betten | | | Mittlere Aufenthaltsdauer ³⁾ | |
|-----------|-------------------------------------|------------|---------------------------|---------------|---------------------------|-----------------------------------|---|---------------------|
| | | geöffnete | Veränderung ¹⁾ | angebotene | Veränderung ¹⁾ | mittlere Auslastung ²⁾ | aller Gäste | ausländischer Gäste |
| 1 | Eifel und Region Aachen | 389 | -0,3 | 16 749 | -0,1 | 33,7 | 2,5 | 2,3 |
| 2 | Hotels | 165 | -0,6 | 6 718 | -0,3 | 33,0 | 1,8 | 2,0 |
| 3 | Gasthöfe | 24 | -11,1 | 347 | -10,8 | 15,7 | 2,1 | 2,7 |
| 4 | Pensionen | 20 | -4,8 | 316 | -11,7 | 18,8 | 2,8 | 3,2 |
| 5 | Hotels garnis | 55 | +12,2 | 2 409 | +9,6 | 28,3 | 1,8 | 1,9 |
| 6 | Erholungs-, Ferien-, Schulungsheime | 41 | -6,8 | 2 411 | -7,5 | 32,8 | 3,2 | 2,2 |
| 7 | Ferienhäuser, -wohnungen, -zentren | 26 | +4,0 | 1 383 | +2,1 | 21,9 | 6,7 | 10,2 |
| 8 | Hütten, Jugendherbergen u. Ä. | 26 | - | 2 245 | +3,1 | 35,2 | 2,5 | 1,9 |
| 9 | Vorsorge- und Reha-Kliniken | 7 | - | 920 | -2,6 | 81,2 | 20,8 | 29,1 |
| 10 | Campingplätze | 25 | - | . | . | . | 2,4 | 1,9 |
| 11 | Niederrhein | 571 | +7,3 | 26 156 | +3,7 | 30,8 | 2,0 | 2,0 |
| 12 | Hotels | 258 | +2,0 | 14 837 | +1,4 | 28,6 | 1,8 | 1,9 |
| 13 | Gasthöfe | 52 | +20,9 | 847 | +15,6 | . | . | . |
| 14 | Pensionen | 29 | +31,8 | 638 | +27,6 | 37,9 | 3,0 | 2,1 |
| 15 | Hotels garnis | 122 | +5,2 | 4 703 | +5,8 | 28,3 | 2,0 | 2,3 |
| 16 | Erholungs-, Ferien-, Schulungsheime | 26 | -7,1 | 2 273 | -6,5 | 38,6 | 2,3 | 2,6 |
| 17 | Ferienhäuser, -wohnungen, -zentren | 21 | +50,0 | 503 | +37,1 | 21,4 | 3,6 | 7,2 |
| 18 | Hütten, Jugendherbergen u. Ä. | 25 | +8,7 | 2 103 | +12,3 | 42,4 | 2,3 | 1,4 |
| 19 | Vorsorge- und Reha-Kliniken | 2 | - | 252 | - | . | . | . |
| 20 | Campingplätze | 36 | +16,1 | . | . | . | 2,2 | 2,7 |
| 21 | Münsterland | 562 | +3,7 | 23 710 | +6,5 | 30,7 | 2,3 | 2,1 |
| 22 | Hotels | 295 | +2,4 | 12 147 | +4,0 | 28,0 | 1,7 | 1,9 |
| 23 | Gasthöfe | 52 | +4,0 | 787 | +2,7 | . | . | . |
| 24 | Pensionen | 43 | +7,5 | 1 314 | +2,2 | 31,9 | 3,8 | 2,9 |
| 25 | Hotels garnis | 45 | -4,3 | 2 103 | +0,9 | 31,3 | 1,7 | 1,9 |
| 26 | Erholungs-, Ferien-, Schulungsheime | 41 | +5,1 | 5 400 | +19,0 | 34,0 | 4,3 | 6,1 |
| 27 | Ferienhäuser, -wohnungen, -zentren | 37 | +12,1 | 792 | +7,9 | 31,8 | 4,8 | 7,3 |
| 28 | Hütten, Jugendherbergen u. Ä. | 15 | - | 1 019 | -1,2 | 39,3 | 2,4 | 1,4 |
| 29 | Vorsorge- und Reha-Kliniken | 1 | - | 148 | +4,2 | . | . | . |
| 30 | Campingplätze | 33 | +13,8 | . | . | . | 3,3 | 2,6 |
| 31 | Teutoburger Wald | 888 | +2,4 | 41 970 | +0,3 | 40,5 | 3,9 | 2,4 |
| 32 | Hotels | 335 | -0,6 | 16 228 | -0,9 | 29,1 | 1,9 | 2,1 |
| 33 | Gasthöfe | 85 | +1,2 | 1 286 | +2,7 | 17,9 | 2,3 | 3,0 |
| 34 | Pensionen | 163 | +4,5 | 3 968 | +3,9 | 31,8 | 4,1 | 3,4 |
| 35 | Hotels garnis | 71 | +9,2 | 3 012 | +4,5 | 28,3 | 1,7 | 1,7 |
| 36 | Erholungs-, Ferien-, Schulungsheime | 57 | +1,8 | 3 741 | +0,5 | 30,1 | 3,2 | 3,6 |
| 37 | Ferienhäuser, -wohnungen, -zentren | 58 | +9,4 | 2 173 | -4,9 | 18,0 | 5,7 | 6,0 |
| 38 | Hütten, Jugendherbergen u. Ä. | 30 | -3,2 | 2 325 | +0,2 | 27,4 | 2,5 | 4,7 |
| 39 | Vorsorge- und Reha-Kliniken | 43 | -2,3 | 9 237 | +0,6 | 84,4 | 21,7 | 22,7 |
| 40 | Campingplätze | 46 | +12,2 | . | . | . | 3,3 | 4,5 |
| 41 | Sauerland | 929 | -1,1 | 41 300 | -2,0 | 35,2 | 3,5 | 2,9 |
| 42 | Hotels | 291 | -2,3 | 13 590 | -1,3 | 29,8 | 2,3 | 2,5 |
| 43 | Gasthöfe | 147 | -1,3 | 2 707 | - | 17,9 | 2,4 | 2,6 |
| 44 | Pensionen | 156 | -0,6 | 2 960 | -1,4 | 29,6 | 4,1 | 3,0 |
| 45 | Hotels garnis | 35 | -5,4 | 1 391 | -11,4 | 31,2 | 1,9 | 2,5 |
| 46 | Erholungs-, Ferien-, Schulungsheime | 72 | -1,4 | 6 401 | -3,7 | 34,8 | 3,8 | 4,3 |
| 47 | Ferienhäuser, -wohnungen, -zentren | 115 | +0,9 | 7 867 | -0,3 | 39,0 | 4,0 | 4,0 |
| 48 | Hütten, Jugendherbergen u. Ä. | 56 | - | 3 356 | -2,3 | 20,5 | 2,5 | 1,6 |
| 49 | Vorsorge- und Reha-Kliniken | 20 | -4,8 | 3 028 | -3,0 | 88,4 | 24,5 | 7,0 |
| 50 | Campingplätze | 37 | +8,8 | . | . | . | 3,0 | 3,0 |
| 51 | Siegerland-Wittgenstein | 136 | -1,4 | 5 553 | -2,6 | 46,8 | 4,3 | 2,2 |
| 52 | Hotels | 57 | -3,4 | 2 032 | -3,8 | 36,2 | 1,9 | 2,0 |
| 53 | Gasthöfe | 23 | -8,0 | 345 | -4,7 | 16,7 | 2,5 | 3,6 |
| 54 | Pensionen | 17 | +6,3 | 249 | +5,5 | 31,2 | 3,4 | 3,6 |
| 55 | Hotels garnis | 7 | -12,5 | 179 | -6,3 | 30,7 | 1,8 | 2,9 |
| 56 | Erholungs-, Ferien-, Schulungsheime | 12 | +20,0 | 747 | +6,4 | 32,5 | 4,4 | 5,3 |
| 57 | Ferienhäuser, -wohnungen, -zentren | 2 | - | 33 | +6,5 | . | . | . |
| 58 | Hütten, Jugendherbergen u. Ä. | 3 | - | 98 | -28,5 | 16,9 | 2,2 | 1,0 |
| 59 | Vorsorge- und Reha-Kliniken | 9 | - | 1 870 | -3,0 | . | . | . |
| 60 | Campingplätze | 6 | - | . | . | . | 2,8 | 2,5 |

stätten nach Reisegebieten und Betriebsarten
2009

| Ankünfte | | | | Übernachtungen | | | | Lfd. Nr. |
|----------------|---------------------------|---------------------|---------------------------|----------------|---------------------------|---------------------|---------------------------|-----------|
| aller Gäste | Veränderung ¹⁾ | ausländischer Gäste | Veränderung ¹⁾ | aller Gäste | Veränderung ¹⁾ | ausländischer Gäste | Veränderung ¹⁾ | |
| 72 469 | -11,3 | 16 563 | -6,7 | 179 466 | -6,5 | 37 645 | -4,8 | 1 |
| 36 149 | -10,5 | 10 103 | -13,7 | 66 534 | -10,3 | 20 176 | -15,6 | 2 |
| 778 | -19,1 | 64 | -47,5 | 1 633 | -22,7 | 171 | -56,4 | 3 |
| 643 | +5,2 | 112 | -9,7 | 1 780 | +10,7 | 357 | +13,0 | 4 |
| 11 265 | -16,3 | 2 905 | -23,6 | 20 440 | -20,8 | 5 509 | -26,0 | 5 |
| 7 361 | -27,3 | 116 | - | 23 542 | -15,0 | 253 | -33,8 | 6 |
| 1 350 | +37,6 | 530 | +47,6 | 9 066 | +70,3 | 5 381 | +73,4 | 7 |
| 9 401 | -23,6 | 1 210 | +28,0 | 23 364 | -20,1 | 2 246 | -3,0 | 8 |
| 1 078 | -8,6 | 23 | -53,1 | 22 414 | -1,1 | 669 | -3,6 | 9 |
| 4 444 | +164,5 | 1 500 | +179,3 | 10 693 | +213,4 | 2 883 | +188,6 | 10 |
| 129 339 | -14,8 | 26 008 | -14,9 | 262 924 | -16,7 | 51 785 | -24,1 | 11 |
| 71 126 | -20,3 | 18 714 | -13,1 | 127 155 | -23,2 | 35 520 | -23,1 | 12 |
| . | . | . | . | . | . | . | . | 13 |
| 2 385 | +34,4 | 129 | +19,4 | 7 261 | +37,2 | 266 | -32,1 | 14 |
| 19 598 | -21,5 | 4 427 | -25,4 | 39 727 | -28,7 | 10 117 | -34,9 | 15 |
| 11 271 | -22,4 | 756 | -40,8 | 26 347 | -24,2 | 1 942 | +4,4 | 16 |
| 894 | +34,2 | 15 | -31,8 | 3 232 | -16,0 | 108 | -21,7 | 17 |
| 11 519 | -9,8 | 969 | +52,1 | 26 527 | -1,5 | 1 369 | -9,5 | 18 |
| . | . | . | . | . | . | . | . | 19 |
| 9 866 | +98,0 | 675 | -16,1 | 21 520 | +82,2 | 1 853 | -11,3 | 20 |
| 100 932 | -14,9 | 12 218 | -10,1 | 231 197 | -0,8 | 25 469 | -4,3 | 21 |
| 59 839 | -14,7 | 8 926 | -3,5 | 101 902 | -9,7 | 17 352 | +4,4 | 22 |
| . | . | . | . | . | . | . | . | 23 |
| 3 303 | -10,4 | 298 | -37,8 | 12 533 | +24,1 | 855 | -28,6 | 24 |
| 11 711 | -23,0 | 1 610 | -32,0 | 19 442 | -20,4 | 3 110 | -23,0 | 25 |
| 12 464 | -26,9 | 97 | -38,6 | 54 167 | +4,9 | 592 | -34,4 | 26 |
| 1 559 | +5,6 | 101 | -6,5 | 7 549 | +14,8 | 735 | -20,9 | 27 |
| 5 069 | -18,7 | 161 | -22,2 | 12 018 | -6,1 | 228 | -57,5 | 28 |
| . | . | . | . | . | . | . | . | 29 |
| 4 260 | +115,0 | 848 | +9,7 | 14 213 | +138,9 | 2 232 | +15,5 | 30 |
| 137 591 | -11,6 | 15 809 | -10,2 | 531 022 | -1,1 | 37 579 | +0,6 | 31 |
| 72 860 | -17,6 | 10 644 | -10,5 | 141 306 | -11,4 | 22 801 | -8,3 | 32 |
| 3 070 | +1,9 | 242 | -2,8 | 6 910 | +4,3 | 722 | -1,5 | 33 |
| 9 229 | +40,6 | 249 | +11,7 | 37 551 | +32,3 | 859 | +10,1 | 34 |
| 15 141 | -18,8 | 2 903 | -22,2 | 25 508 | -19,8 | 4 808 | -19,3 | 35 |
| 10 386 | -24,1 | 137 | -26,7 | 33 747 | -9,0 | 489 | +7,2 | 36 |
| 2 044 | -7,7 | 224 | +7,7 | 11 704 | +29,0 | 1 338 | +35,8 | 37 |
| 7 634 | -7,9 | 214 | -51,6 | 19 084 | +12,5 | 1 006 | +3,0 | 38 |
| 10 776 | -4,5 | 12 | -58,6 | 233 767 | -1,2 | 272 | +41,7 | 39 |
| 6 451 | +79,3 | 1 184 | +87,3 | 21 445 | +98,6 | 5 284 | +119,7 | 40 |
| 129 906 | -4,6 | 16 841 | -8,1 | 449 275 | +7,9 | 48 765 | -7,8 | 41 |
| 53 655 | -12,3 | 10 284 | -5,2 | 121 282 | -0,7 | 26 159 | +2,0 | 42 |
| 6 044 | +17,5 | 966 | +31,3 | 14 499 | +24,0 | 2 485 | +10,7 | 43 |
| 6 347 | +26,5 | 421 | +19,9 | 26 294 | +27,0 | 1 284 | +32,0 | 44 |
| 6 720 | -22,3 | 538 | -21,8 | 13 020 | -18,0 | 1 322 | -11,7 | 45 |
| 17 702 | -19,0 | 164 | +156,3 | 66 447 | +0,8 | 712 | +226,6 | 46 |
| 22 908 | +20,0 | 3 644 | -26,1 | 92 148 | +27,1 | 14 462 | -28,3 | 47 |
| 8 315 | -10,5 | 92 | +124,4 | 20 377 | +6,7 | 151 | +179,6 | 48 |
| 3 275 | -5,7 | 4 | -20,0 | 80 307 | -0,8 | 28 | -68,5 | 49 |
| 4 940 | +102,5 | 728 | +10,3 | 14 901 | +93,8 | 2 162 | +7,9 | 50 |
| 18 169 | -16,2 | 3 131 | -4,6 | 78 850 | -3,2 | 6 991 | +10,3 | 51 |
| 11 744 | -12,4 | 2 776 | -1,2 | 21 757 | -3,9 | 5 665 | +14,3 | 52 |
| 680 | -35,9 | 88 | -64,1 | 1 731 | -22,2 | 314 | -29,3 | 53 |
| 686 | +13,4 | 50 | +100,0 | 2 329 | +19,3 | 179 | -2,2 | 54 |
| 924 | +10,0 | 111 | -38,0 | 1 651 | -5,9 | 318 | -47,6 | 55 |
| 1 662 | -51,6 | 82 | x | 7 283 | -10,8 | 434 | x | 56 |
| . | . | . | . | . | . | . | . | 57 |
| 230 | -0,9 | 2 | x | 497 | -4,4 | 2 | x | 58 |
| . | . | . | . | . | . | . | . | 59 |
| 484 | +55,6 | 22 | +15,8 | 1 354 | +56,0 | 54 | -34,1 | 60 |

Noch: 2.3 Kapazität und Leistung der Beherbergungs

April

| Lfd. Nr. | Reisegebiet Betriebsart | Betriebe | | Betten | | | Mittlere Aufenthaltsdauer ³⁾ | |
|------------|--------------------------------------|--------------|---------------------------|----------------|---------------------------|-----------------------------------|---|---------------------|
| | | geöffnete | Veränderung ¹⁾ | angebotene | Veränderung ¹⁾ | mittlere Auslastung ²⁾ | aller Gäste | ausländischer Gäste |
| 61 | Bergisches Land | 226 | -2,6 | 11 268 | -3,2 | 34,2 | 3,0 | 2,4 |
| 62 | Hotels | 113 | -2,6 | 4 682 | -6,5 | 25,1 | 1,9 | 2,3 |
| 63 | Gasthöfe | 10 | -23,1 | 153 | -17,3 | 16,6 | 2,4 | 2,5 |
| 64 | Pensionen | 7 | - | 120 | -1,6 | 20,5 | 4,2 | 12,8 |
| 65 | Hotels garnis | 27 | - | 1 048 | -0,8 | 22,6 | 1,7 | 1,9 |
| 66 | Erholungs-, Ferien-, Schulungsheime | 37 | - | 2 942 | -0,8 | 27,4 | 2,8 | 4,0 |
| 67 | Ferienhäuser, -wohnungen, -zentren | 4 | - | 77 | +4,1 | 19,1 | 2,6 | 3,5 |
| 68 | Hütten, Jugendherbergen u. Ä. | 11 | - | 1 020 | +1,2 | 39,6 | 2,6 | 3,0 |
| 69 | Vorsorge- und Reha-Kliniken | 7 | - | 1 226 | +0,2 | 95,3 | 22,9 | 24,0 |
| 70 | Campingplätze | 10 | - | . | . | . | 2,8 | 3,2 |
| 71 | Bonn und Rhein-Sieg-Kreis | 261 | -1,1 | 16 117 | -1,1 | 35,8 | 2,2 | 2,8 |
| 72 | Hotels | 114 | -3,4 | 8 962 | -1,6 | 33,0 | 2,0 | 2,6 |
| 73 | Gasthöfe | 29 | +3,6 | 530 | +1,1 | 14,9 | 1,9 | 2,0 |
| 74 | Pensionen | 4 | - | 76 | - | 43,8 | 2,8 | 12,0 |
| 75 | Hotels garnis | 71 | - | 3 068 | +10,4 | 37,0 | 2,1 | 3,1 |
| 76 | Erholungs-, Ferien-, Schulungsheime | 27 | -6,9 | 2 768 | -11,8 | 44,9 | 3,3 | 3,7 |
| 77 | Ferienhäuser, -wohnungen, -zentren | 3 | +200,0 | 39 | +333,3 | . | . | . |
| 78 | Hütten, Jugendherbergen u. Ä. | 3 | - | 584 | +0,5 | 42,6 | 2,2 | 2,3 |
| 79 | Vorsorge- und Reha-Kliniken | 1 | - | 90 | - | . | . | . |
| 80 | Campingplätze | 9 | - | . | . | . | 3,1 | 3,7 |
| 81 | Köln und Region | 363 | +0,3 | 32 257 | +1,8 | 37,8 | 1,8 | 2,0 |
| 82 | Hotels | 136 | - | 18 201 | +2,3 | 35,5 | 1,7 | 1,8 |
| 83 | Gasthöfe | 20 | -4,8 | 306 | -1,6 | 21,7 | 2,2 | 2,6 |
| 84 | Pensionen | 8 | +14,3 | 223 | +16,8 | . | . | . |
| 85 | Hotels garnis | 179 | +2,9 | 10 725 | +2,8 | 37,7 | 1,8 | 2,0 |
| 86 | Erholungs-, Ferien-, Schulungsheime | 6 | -40,0 | 1 448 | -10,2 | . | . | . |
| 87 | Ferienhäuser, -wohnungen, -zentren | 1 | -50,0 | 25 | -26,5 | . | . | . |
| 88 | Hütten, Jugendherbergen u. Ä. | 7 | - | 1 329 | +1,8 | . | . | . |
| 89 | Vorsorge- und Reha-Kliniken | - | - | - | - | - | - | - |
| 90 | Campingplätze | 6 | +20,0 | . | . | . | . | . |
| 91 | Düsseldorf und Kreis Mettmann | 328 | -0,3 | 28 954 | +1,2 | 31,6 | 1,7 | 1,8 |
| 92 | Hotels | 124 | +6,0 | 17 276 | +3,0 | 30,8 | 1,6 | 1,7 |
| 93 | Gasthöfe | 7 | - | 96 | +2,1 | 15,7 | 2,7 | 1,9 |
| 94 | Pensionen | 7 | - | 116 | +9,4 | . | . | . |
| 95 | Hotels garnis | 176 | - | 10 151 | +0,6 | 32,3 | 1,8 | 2,0 |
| 96 | Erholungs-, Ferien-, Schulungsheime | 4 | -66,7 | 503 | -32,9 | 31,6 | 2,3 | 2,7 |
| 97 | Ferienhäuser, -wohnungen, -zentren | 2 | - | 23 | +4,5 | . | . | . |
| 98 | Hütten, Jugendherbergen u. Ä. | 5 | - | 789 | +2,3 | . | . | . |
| 99 | Vorsorge- und Reha-Kliniken | - | - | - | - | - | - | - |
| 100 | Campingplätze | 3 | - | . | . | . | . | . |
| 101 | Ruhrgebiet | 567 | +1,3 | 35 164 | +1,7 | 36,5 | 1,9 | 2,0 |
| 102 | Hotels | 281 | +2,2 | 19 989 | +2,5 | 35,9 | 1,7 | 2,0 |
| 103 | Gasthöfe | 40 | -4,8 | 660 | -6,5 | 22,2 | 2,6 | 4,2 |
| 104 | Pensionen | 11 | - | 260 | +1,2 | 28,5 | 4,0 | 20,5 |
| 105 | Hotels garnis | 141 | +1,4 | 7 694 | +1,5 | 35,7 | 1,7 | 1,9 |
| 106 | Erholungs-, Ferien-, Schulungsheime | 32 | -5,9 | 3 329 | -2,9 | 32,0 | 2,9 | 3,8 |
| 107 | Ferienhäuser, -wohnungen, -zentren | 7 | +16,7 | 133 | +9,0 | 33,1 | 4,3 | 5,0 |
| 108 | Hütten, Jugendherbergen u. Ä. | 30 | - | 2 125 | +11,9 | 30,9 | 2,2 | 2,2 |
| 109 | Vorsorge- und Reha-Kliniken | 4 | - | 974 | -11,2 | 95,3 | 26,3 | - |
| 110 | Campingplätze | 21 | +10,5 | . | . | . | 1,7 | 2,0 |
| 111 | Bergisches Städtedreieck | 86 | -4,4 | 5 162 | -1,6 | 33,1 | 2,1 | 1,8 |
| 112 | Hotels | 49 | -5,8 | 2 860 | -3,6 | 30,3 | 1,8 | 1,8 |
| 113 | Gasthöfe | 3 | - | 34 | +3,0 | 22,6 | 2,3 | 2,0 |
| 114 | Pensionen | - | - | - | - | - | - | - |
| 115 | Hotels garnis | 18 | -5,3 | 1 028 | -2,5 | 30,2 | 1,7 | 1,8 |
| 116 | Erholungs-, Ferien-, Schulungsheime | 7 | - | 527 | +3,7 | . | . | . |
| 117 | Ferienhäuser, -wohnungen, -zentren | - | - | - | - | - | - | - |
| 118 | Hütten, Jugendherbergen u. Ä. | 7 | - | 502 | +1,8 | 33,4 | 2,4 | 2,1 |
| 119 | Vorsorge- und Reha-Kliniken | 1 | - | 211 | +9,3 | . | . | . |
| 120 | Campingplätze | 1 | - | . | . | . | . | . |
| 121 | Nordrhein-Westfalen | 5 306 | +1,2 | 284 360 | +0,8 | 35,4 | 2,4 | 2,1 |
| 122 | Hotels | 2 218 | +0,1 | 137 522 | +0,8 | 31,5 | 1,8 | 2,0 |
| 123 | Gasthöfe | 492 | - | 8 098 | +0,4 | 18,7 | 2,3 | 2,5 |
| 124 | Pensionen | 465 | +3,8 | 10 240 | +2,9 | 30,9 | 3,8 | 3,3 |
| 125 | Hotels garnis | 947 | +2,0 | 47 511 | +2,5 | 33,2 | 1,8 | 2,0 |
| 126 | Erholungs-, Ferien-, Schulungsheime | 362 | -4,5 | 32 490 | -1,7 | 34,6 | 3,5 | 5,0 |
| 127 | Ferienhäuser, -wohnungen, -zentren | 276 | +7,8 | 13 048 | +1,0 | 32,3 | 4,3 | 4,9 |
| 128 | Hütten, Jugendherbergen u. Ä. | 218 | +0,5 | 17 495 | +2,7 | 34,8 | 2,3 | 2,0 |
| 129 | Vorsorge- und Reha-Kliniken | 95 | -2,1 | 17 956 | -1,2 | 85,4 | 22,9 | 25,4 |
| 130 | Campingplätze | 233 | +9,4 | . | . | . | 2,7 | 2,8 |

stätten nach Reisegebieten und Betriebsarten

2009

| Ankünfte | | | | Übernachtungen | | | | Lfd. Nr. |
|------------------|---------------------------|---------------------|---------------------------|------------------|---------------------------|---------------------|---------------------------|------------|
| aller Gäste | Veränderung ¹⁾ | ausländischer Gäste | Veränderung ¹⁾ | aller Gäste | Veränderung ¹⁾ | ausländischer Gäste | Veränderung ¹⁾ | |
| 38 685 | -29,0 | 3 792 | -29,3 | 116 369 | -15,6 | 9 212 | -25,7 | 61 |
| 18 907 | -30,9 | 2 846 | -30,4 | 35 200 | -26,0 | 6 544 | -24,9 | 62 |
| 320 | -22,1 | 28 | -36,4 | 760 | -24,3 | 69 | -55,2 | 63 |
| 176 | +10,7 | 8 | +14,3 | 738 | +36,2 | 102 | +155,0 | 64 |
| 4 122 | -26,7 | 396 | -48,0 | 7 092 | -35,8 | 747 | -62,4 | 65 |
| 8 509 | -40,3 | 162 | -53,8 | 24 041 | -21,4 | 648 | -39,5 | 66 |
| 172 | -1,1 | 10 | -80,0 | 441 | -16,6 | 35 | -82,8 | 67 |
| 4 549 | -4,2 | 317 | +476,4 | 11 957 | +18,1 | 946 | +446,8 | 68 |
| 1 531 | -3,6 | 2 | - | 35 040 | -2,9 | 48 | -4,0 | 69 |
| 399 | +152,5 | 23 | x | 1 100 | +194,9 | 73 | x | 70 |
| 78 314 | -27,6 | 11 640 | -22,6 | 174 166 | -17,2 | 32 376 | +1,4 | 71 |
| 45 530 | -29,8 | 7 449 | -27,4 | 88 820 | -22,1 | 19 700 | +0,6 | 72 |
| 1 250 | +3,1 | 68 | +15,3 | 2 376 | +4,4 | 136 | +47,8 | 73 |
| 351 | +12,1 | 4 | -81,8 | 998 | -11,3 | 48 | -36,8 | 74 |
| 16 032 | -14,3 | 3 047 | +3,9 | 34 053 | -4,5 | 9 302 | +37,1 | 75 |
| 11 220 | -39,5 | 393 | -55,0 | 36 600 | -20,1 | 1 471 | -56,6 | 76 |
| . | . | . | . | . | . | . | . | 77 |
| 3 380 | -15,5 | 571 | -32,8 | 7 468 | -9,1 | 1 319 | -28,8 | 78 |
| . | . | . | . | . | . | . | . | 79 |
| 493 | +0,4 | 108 | +184,2 | 1 546 | +36,8 | 400 | +185,7 | 80 |
| 200 507 | -14,7 | 57 814 | -14,7 | 368 797 | -15,5 | 112 940 | -20,1 | 81 |
| 114 706 | -13,4 | 34 752 | -11,1 | 193 667 | -17,8 | 64 030 | -23,6 | 82 |
| 914 | -6,4 | 94 | +17,5 | 1 993 | +2,9 | 240 | +16,5 | 83 |
| . | . | . | . | . | . | . | . | 84 |
| 66 561 | -17,0 | 16 908 | -24,9 | 119 618 | -17,8 | 33 383 | -28,0 | 85 |
| . | . | . | . | . | . | . | . | 86 |
| . | . | . | . | . | . | . | . | 87 |
| . | . | . | . | . | . | . | . | 88 |
| - | - | - | - | - | - | - | - | 89 |
| . | . | . | . | . | . | . | . | 90 |
| 161 602 | -19,3 | 48 955 | -34,3 | 274 185 | -30,4 | 89 922 | -45,9 | 91 |
| 101 083 | -18,6 | 33 297 | -32,7 | 159 699 | -28,3 | 57 660 | -41,9 | 92 |
| 170 | -37,3 | 42 | +147,1 | 453 | -37,4 | 81 | +68,8 | 93 |
| . | . | . | . | . | . | . | . | 94 |
| 53 454 | -21,3 | 14 834 | -38,5 | 97 500 | -35,2 | 30 131 | -53,0 | 95 |
| 2 054 | -15,3 | 22 | -79,0 | 4 773 | -47,7 | 60 | -91,5 | 96 |
| . | . | . | . | . | . | . | . | 97 |
| . | . | . | . | . | . | . | . | 98 |
| - | - | - | - | - | - | - | - | 99 |
| . | . | . | . | . | . | . | . | 100 |
| 200 291 | -16,3 | 35 472 | -11,0 | 387 354 | -16,4 | 70 290 | -19,5 | 101 |
| 126 846 | -12,4 | 25 227 | -10,4 | 214 349 | -17,2 | 49 327 | -21,1 | 102 |
| 1 716 | -25,4 | 82 | -18,8 | 4 405 | -15,9 | 341 | +21,8 | 103 |
| 552 | -11,3 | 22 | +69,2 | 2 196 | -2,8 | 450 | +67,9 | 104 |
| 47 963 | -17,9 | 9 041 | -14,1 | 82 327 | -21,1 | 17 371 | -21,0 | 105 |
| 10 935 | -41,8 | 232 | +34,9 | 32 001 | -23,4 | 891 | +245,3 | 106 |
| 311 | +1,3 | 2 | -84,6 | 1 322 | -7,2 | 10 | -79,2 | 107 |
| 8 966 | -12,4 | 706 | -12,9 | 19 675 | -6,0 | 1 585 | -12,4 | 108 |
| 1 058 | -68,5 | - | - | 27 833 | +5,3 | - | - | 109 |
| 1 944 | +264,7 | 160 | +272,1 | 3 246 | +74,1 | 315 | +194,4 | 110 |
| 24 022 | -25,0 | 4 931 | -14,3 | 51 410 | -25,1 | 8 849 | -29,4 | 111 |
| 14 681 | -26,5 | 3 527 | -16,7 | 26 014 | -32,8 | 6 335 | -29,8 | 112 |
| 102 | -1,0 | 1 | -80,0 | 231 | - | 2 | -77,8 | 113 |
| - | - | - | - | - | - | - | - | 114 |
| 5 477 | -22,6 | 1 296 | -5,5 | 9 325 | -28,2 | 2 313 | -30,1 | 115 |
| . | . | . | . | . | . | . | . | 116 |
| - | - | - | - | - | - | - | - | 117 |
| 2 072 | -29,8 | 65 | -36,3 | 5 026 | -15,6 | 137 | +18,1 | 118 |
| . | . | . | . | . | . | . | . | 119 |
| . | . | . | . | . | . | . | . | 120 |
| 1 291 827 | -15,8 | 253 174 | -18,2 | 3 105 015 | -10,9 | 531 823 | -22,1 | 121 |
| 727 126 | -17,0 | 168 545 | -17,1 | 1 297 685 | -17,6 | 331 269 | -22,0 | 122 |
| 20 072 | -4,5 | 2 175 | +0,7 | 45 329 | +2,1 | 5 536 | -1,0 | 123 |
| 24 641 | +20,7 | 1 450 | -0,3 | 94 557 | +24,4 | 4 808 | -18,2 | 124 |
| 258 968 | -19,0 | 58 016 | -26,5 | 469 703 | -23,7 | 118 431 | -34,1 | 125 |
| 97 081 | -32,1 | 2 329 | -54,4 | 335 211 | -11,8 | 11 545 | +2,4 | 126 |
| 29 416 | +17,3 | 4 533 | -20,4 | 126 240 | +26,4 | 22 108 | -13,7 | 127 |
| 78 935 | -11,1 | 10 368 | +17,4 | 181 567 | -2,0 | 20 821 | +14,0 | 128 |
| 20 113 | -13,5 | 41 | -51,8 | 459 709 | -0,9 | 1 042 | +1,3 | 129 |
| 35 475 | +103,7 | 5 717 | +49,3 | 95 014 | +104,1 | 16 263 | +56,9 | 130 |

2.4 Leistung der Beherbergungsstätten nach Reisegebieten und Herkunftsländern

April 2009

| Reisegebiet Herkunftsland (ständiger Wohnsitz) | Ankünfte | | Übernachtungen | | | Mittlere Aufenthalts- dauer ³⁾ |
|---|----------------|--------------------------------|----------------|--------------------------------|----------------------|---|
| | aller Gäste | Verän- derung ¹⁾ | aller Gäste | Verän- derung ¹⁾ | Anteil ²⁾ | |
| Eifel und Region Aachen | 72 469 | -11,3 | 179 466 | -6,5 | 100 | 2,5 |
| Bundesrepublik Deutschland | 55 906 | -12,5 | 141 821 | -7,0 | 79,0 | 2,5 |
| Ausland | 16 563 | -6,7 | 37 645 | -4,8 | 21,0 | 2,3 |
| Europa | 14 612 | -4,5 | 32 156 | +0,8 | 85,4 | 2,2 |
| EU-Länder | 13 761 | -1,1 | 30 425 | +5,2 | 80,8 | 2,2 |
| Belgien | 4 019 | +29,6 | 8 685 | +30,8 | 23,1 | 2,2 |
| Bulgarien | 15 | -21,1 | 29 | -31,0 | 0,1 | 1,9 |
| Dänemark | 238 | +32,2 | 301 | -2,6 | 0,8 | 1,3 |
| Estland | 120 | +90,5 | 126 | -36,0 | 0,3 | 1,1 |
| Finnland | 96 | -52,7 | 263 | -30,6 | 0,7 | 2,7 |
| Frankreich | 1 187 | -11,1 | 2 227 | -9,1 | 5,9 | 1,9 |
| Griechenland | 83 | -43,9 | 327 | -37,6 | 0,9 | 3,9 |
| Irland, Republik | 27 | -71,3 | 44 | -62,7 | 0,1 | 1,6 |
| Italien | 377 | -49,1 | 957 | -24,0 | 2,5 | 2,5 |
| Lettland | 33 | -57,1 | 45 | -65,1 | 0,1 | 1,4 |
| Litauen | 15 | -73,7 | 16 | -79,7 | - | 1,1 |
| Luxemburg | 161 | -10,1 | 333 | +5,0 | 0,9 | 2,1 |
| Malta | 5 | -84,4 | 17 | -72,1 | - | 3,4 |
| Niederlande | 4 373 | +8,8 | 10 772 | +19,4 | 28,6 | 2,5 |
| Österreich | 335 | -16,9 | 741 | -9,2 | 2,0 | 2,2 |
| Polen | 391 | -20,7 | 772 | -33,2 | 2,1 | 2,0 |
| Portugal | 46 | -64,3 | 132 | -38,6 | 0,4 | 2,9 |
| Rumänien | 37 | -63,4 | 51 | -75,5 | 0,1 | 1,4 |
| Schweden | 179 | -37,6 | 282 | -37,7 | 0,7 | 1,6 |
| Slowakische Republik | 37 | -49,3 | 68 | -36,4 | 0,2 | 1,8 |
| Slowenien | 67 | +42,6 | 160 | +58,4 | 0,4 | 2,4 |
| Spanien | 249 | -31,4 | 549 | -39,3 | 1,5 | 2,2 |
| Tschechische Republik | 167 | +15,2 | 232 | -5,7 | 0,6 | 1,4 |
| Ungarn | 111 | +44,2 | 556 | +102,9 | 1,5 | 5,0 |
| Vereinigtes Königreich | 1 387 | -10,7 | 2 727 | -6,5 | 7,2 | 2,0 |
| Zypern | 6 | +200,0 | 13 | +225,0 | - | 2,2 |
| Island | 2 | -50,0 | 2 | -84,6 | - | 1,0 |
| Norwegen | 91 | +19,7 | 114 | -21,4 | 0,3 | 1,3 |
| Russland | 163 | -41,8 | 369 | -51,8 | 1,0 | 2,3 |
| Schweiz | 408 | -33,6 | 769 | -35,6 | 2,0 | 1,9 |
| Ukraine | 23 | -42,5 | 78 | -34,5 | 0,2 | 3,4 |
| Türkei | 61 | -29,1 | 136 | -13,9 | 0,4 | 2,2 |
| sonstige europäische Länder | 103 | -63,7 | 263 | -54,2 | 0,7 | 2,6 |
| Afrika | 83 | -8,8 | 307 | -24,4 | 0,8 | 3,7 |
| Republik Südafrika | 16 | -61,0 | 98 | -55,5 | 0,3 | 6,1 |
| sonstige afrikanische Länder | 67 | +34,0 | 209 | +12,4 | 0,6 | 3,1 |
| Asien | 611 | -30,7 | 1 858 | -32,8 | 4,9 | 3,0 |
| Arabische Golfstaaten | 74 | -50,3 | 372 | -49,5 | 1,0 | 5,0 |
| Volksrepublik China und Hongkong | 134 | -45,1 | 292 | -33,9 | 0,8 | 2,2 |
| Indien | 15 | -75,0 | 36 | -68,4 | 0,1 | 2,4 |
| Israel | 41 | +36,7 | 210 | +36,4 | 0,6 | 5,1 |
| Japan | 61 | -52,3 | 142 | -47,0 | 0,4 | 2,3 |
| Südkorea | 31 | -47,5 | 94 | -20,3 | 0,2 | 3,0 |
| Taiwan | 193 | x | 515 | x | 1,4 | 2,7 |
| sonstige asiatische Länder | 62 | -67,5 | 197 | -77,6 | 0,5 | 3,2 |
| Amerika | 750 | -29,5 | 2 449 | -22,3 | 6,5 | 3,3 |
| Kanada | 80 | -32,2 | 275 | -31,6 | 0,7 | 3,4 |
| USA | 557 | -26,3 | 1 624 | -24,6 | 4,3 | 2,9 |
| Mittelamerika und Karibik | 12 | -20,0 | 49 | +122,7 | 0,1 | 4,1 |
| Brasilien | 45 | -47,7 | 308 | -5,2 | 0,8 | 6,8 |
| sonstige südamerikanische Länder | 56 | -37,1 | 193 | -21,9 | 0,5 | 3,4 |
| Australien | 19 | -61,2 | 46 | -73,4 | 0,1 | 2,4 |
| Neuseeland und Ozeanien | 11 | -15,4 | 19 | -20,8 | 0,1 | 1,7 |
| Ohne Angabe | 477 | +34,7 | 810 | -28,2 | 2,2 | 1,7 |

1) Veränderung gegenüber dem Vorjahresmonat in % – 2) Bei Übernachtungen von Gästen aus der Bundesrepublik Deutschland und dem Ausland: Anteil an allen Übernachtungen im Bundesgebiet; sonst: Anteil an allen Übernachtungen am Ausland zusammen. – 3) mittlere Aufenthaltsdauer in Tagen = Übernachtungen / Ankünfte

Noch: 2.4 Leistung der Beherbergungsstätten nach Reisegebieten und Herkunftsländern

April 2009

| Reisegebiet Herkunftsland (ständiger Wohnsitz) | Ankünfte | | Übernachtungen | | | Mittlere Aufenthalts- dauer ³⁾ |
|---|----------------|--------------------------------|----------------|--------------------------------|----------------------|---|
| | aller Gäste | Verän- derung ¹⁾ | aller Gäste | Verän- derung ¹⁾ | Anteil ²⁾ | |
| Niederrhein | 129 339 | -14,8 | 262 924 | -16,7 | 100 | 2,0 |
| Bundesrepublik Deutschland | 103 331 | -14,8 | 211 139 | -14,6 | 80,3 | 2,0 |
| Ausland | 26 008 | -14,9 | 51 785 | -24,1 | 19,7 | 2,0 |
| Europa | 21 191 | -11,3 | 40 507 | -18,2 | 78,2 | 1,9 |
| EU-Länder | 19 651 | -8,3 | 37 232 | -15,0 | 71,9 | 1,9 |
| Belgien | 1 147 | -7,4 | 1 928 | -23,8 | 3,7 | 1,7 |
| Bulgarien | 53 | -13,1 | 93 | -27,9 | 0,2 | 1,8 |
| Dänemark | 710 | +35,5 | 1 774 | +59,5 | 3,4 | 2,5 |
| Estland | 4 | -82,6 | 5 | -87,8 | - | 1,3 |
| Finnland | 113 | -51,1 | 353 | -34,0 | 0,7 | 3,1 |
| Frankreich | 1 169 | -25,0 | 2 243 | -31,3 | 4,3 | 1,9 |
| Griechenland | 85 | -45,9 | 200 | -61,6 | 0,4 | 2,4 |
| Irland, Republik | 325 | +148,1 | 1 179 | +357,0 | 2,3 | 3,6 |
| Italien | 801 | -48,2 | 1 733 | -59,3 | 3,3 | 2,2 |
| Lettland | 43 | +2,4 | 67 | -30,2 | 0,1 | 1,6 |
| Litauen | 43 | -38,6 | 60 | -57,4 | 0,1 | 1,4 |
| Luxemburg | 103 | +22,6 | 166 | +14,5 | 0,3 | 1,6 |
| Malta | 11 | -63,3 | 15 | -76,9 | - | 1,4 |
| Niederlande | 10 420 | +16,0 | 16 669 | +13,3 | 32,2 | 1,6 |
| Österreich | 647 | -31,4 | 1 629 | -24,2 | 3,1 | 2,5 |
| Polen | 551 | -28,0 | 1 519 | -37,8 | 2,9 | 2,8 |
| Portugal | 58 | -47,3 | 155 | -53,0 | 0,3 | 2,7 |
| Rumänien | 103 | -10,4 | 201 | -50,2 | 0,4 | 2,0 |
| Schweden | 453 | -42,9 | 900 | -36,8 | 1,7 | 2,0 |
| Slowakische Republik | 69 | -41,0 | 118 | -61,9 | 0,2 | 1,7 |
| Slowenien | 41 | -56,8 | 77 | -64,4 | 0,1 | 1,9 |
| Spanien | 588 | -31,4 | 1 375 | -32,5 | 2,7 | 2,3 |
| Tschechische Republik | 241 | -24,0 | 568 | -30,5 | 1,1 | 2,4 |
| Ungarn | 158 | -4,8 | 377 | -10,0 | 0,7 | 2,4 |
| Vereinigtes Königreich | 1 708 | -30,8 | 3 767 | -30,9 | 7,3 | 2,2 |
| Zypern | 7 | +75,0 | 61 | x | 0,1 | 8,7 |
| Island | 1 | -98,6 | 1 | -99,4 | - | 1,0 |
| Norwegen | 149 | -30,0 | 271 | -36,4 | 0,5 | 1,8 |
| Russland | 188 | -52,0 | 474 | -61,7 | 0,9 | 2,5 |
| Schweiz | 601 | -37,9 | 1 234 | -35,3 | 2,4 | 2,1 |
| Ukraine | 36 | -45,5 | 61 | -62,3 | 0,1 | 1,7 |
| Türkei | 332 | -24,4 | 868 | -19,6 | 1,7 | 2,6 |
| sonstige europäische Länder | 233 | -24,1 | 366 | -50,6 | 0,7 | 1,6 |
| Afrika | 84 | -56,5 | 298 | -53,0 | 0,6 | 3,5 |
| Republik Südafrika | 23 | -51,1 | 109 | -47,6 | 0,2 | 4,7 |
| sonstige afrikanische Länder | 61 | -58,2 | 189 | -55,6 | 0,4 | 3,1 |
| Asien | 1 362 | -18,8 | 3 549 | -44,1 | 6,9 | 2,6 |
| Arabische Golfstaaten | 175 | -4,9 | 435 | -27,6 | 0,8 | 2,5 |
| Volksrepublik China und Hongkong | 764 | +52,2 | 1 804 | +7,4 | 3,5 | 2,4 |
| Indien | 59 | -76,2 | 136 | -89,6 | 0,3 | 2,3 |
| Israel | 49 | -46,7 | 113 | -59,1 | 0,2 | 2,3 |
| Japan | 115 | -61,8 | 423 | -56,9 | 0,8 | 3,7 |
| Südkorea | 45 | -37,5 | 134 | -51,8 | 0,3 | 3,0 |
| Taiwan | 33 | -48,4 | 187 | -50,0 | 0,4 | 5,7 |
| sonstige asiatische Länder | 122 | -43,0 | 317 | -62,7 | 0,6 | 2,6 |
| Amerika | 1 259 | -41,2 | 2 908 | -53,5 | 5,6 | 2,3 |
| Kanada | 78 | -44,7 | 186 | -58,7 | 0,4 | 2,4 |
| USA | 1 018 | -40,5 | 2 186 | -50,5 | 4,2 | 2,1 |
| Mittelamerika und Karibik | 48 | -46,1 | 171 | -59,5 | 0,3 | 3,6 |
| Brasilien | 61 | -47,9 | 191 | -60,9 | 0,4 | 3,1 |
| sonstige südamerikanische Länder | 54 | -36,5 | 174 | -63,1 | 0,3 | 3,2 |
| Australien | 32 | -70,6 | 79 | -80,3 | 0,2 | 2,5 |
| Neuseeland und Ozeanien | 12 | -40,0 | 18 | -72,7 | - | 1,5 |
| Ohne Angabe | 2 068 | -18,4 | 4 426 | -11,6 | 8,5 | 2,1 |

Noch: 2.4 Leistung der Beherbergungsstätten nach Reisegebieten und Herkunftsländern

April 2009

| Reisegebiet Herkunftsland (ständiger Wohnsitz) | Ankünfte | | Übernachtungen | | | Mittlere Aufenthalts- dauer ³⁾ |
|---|----------------|--------------------------------|----------------|--------------------------------|----------------------|---|
| | aller Gäste | Verän- derung ¹⁾ | aller Gäste | Verän- derung ¹⁾ | Anteil ²⁾ | |
| Münsterland | 100 932 | -14,9 | 231 197 | -0,8 | 100 | 2,3 |
| Bundesrepublik Deutschland | 88 714 | -15,5 | 205 728 | -0,3 | 89,0 | 2,3 |
| Ausland | 12 218 | -10,1 | 25 469 | -4,3 | 11,0 | 2,1 |
| Europa | 10 725 | -6,5 | 21 976 | +0,1 | 86,3 | 2,0 |
| EU-Länder | 9 589 | -5,2 | 19 387 | +2,3 | 76,1 | 2,0 |
| Belgien | 523 | -10,0 | 929 | -9,0 | 3,6 | 1,8 |
| Bulgarien | 32 | +220,0 | 57 | +72,7 | 0,2 | 1,8 |
| Dänemark | 812 | -18,8 | 1 086 | -6,7 | 4,3 | 1,3 |
| Estland | 5 | -37,5 | 11 | -31,3 | - | 2,2 |
| Finnland | 92 | -52,3 | 177 | -36,1 | 0,7 | 1,9 |
| Frankreich | 746 | +24,1 | 1 196 | +21,7 | 4,7 | 1,6 |
| Griechenland | 63 | +5,0 | 132 | +11,9 | 0,5 | 2,1 |
| Irland, Republik | 70 | +7,7 | 131 | +23,6 | 0,5 | 1,9 |
| Italien | 353 | +5,4 | 609 | +9,7 | 2,4 | 1,7 |
| Lettland | 13 | -63,9 | 61 | -9,0 | 0,2 | 4,7 |
| Litauen | 28 | -64,6 | 69 | -46,5 | 0,3 | 2,5 |
| Luxemburg | 72 | -18,2 | 125 | -8,1 | 0,5 | 1,7 |
| Malta | 1 | -50,0 | 2 | -83,3 | - | 2,0 |
| Niederlande | 3 628 | +10,6 | 7 557 | +20,7 | 29,7 | 2,1 |
| Österreich | 657 | +10,6 | 1 503 | +23,7 | 5,9 | 2,3 |
| Polen | 625 | -14,3 | 2 280 | -5,6 | 9,0 | 3,6 |
| Portugal | 71 | +26,8 | 112 | -25,8 | 0,4 | 1,6 |
| Rumänien | 284 | -40,5 | 559 | -19,0 | 2,2 | 2,0 |
| Schweden | 288 | -37,9 | 425 | -35,0 | 1,7 | 1,5 |
| Slowakische Republik | 10 | -76,7 | 48 | -56,8 | 0,2 | 4,8 |
| Slowenien | 15 | -21,1 | 22 | -65,1 | 0,1 | 1,5 |
| Spanien | 354 | +21,6 | 712 | +8,4 | 2,8 | 2,0 |
| Tschechische Republik | 197 | +41,7 | 349 | +24,2 | 1,4 | 1,8 |
| Ungarn | 44 | -40,5 | 74 | -63,0 | 0,3 | 1,7 |
| Vereinigtes Königreich | 605 | -31,2 | 1 158 | -27,9 | 4,5 | 1,9 |
| Zypern | 1 | -87,5 | 3 | -87,5 | - | 3,0 |
| Island | 2 | -80,0 | 16 | -50,0 | 0,1 | 8,0 |
| Norwegen | 257 | -12,0 | 460 | +0,2 | 1,8 | 1,8 |
| Russland | 143 | -51,0 | 346 | -58,6 | 1,4 | 2,4 |
| Schweiz | 461 | -2,9 | 916 | +17,4 | 3,6 | 2,0 |
| Ukraine | 47 | -37,3 | 134 | -48,1 | 0,5 | 2,9 |
| Türkei | 72 | -36,3 | 153 | -53,5 | 0,6 | 2,1 |
| sonstige europäische Länder | 154 | +46,7 | 564 | +81,9 | 2,2 | 3,7 |
| Afrika | 34 | -33,3 | 76 | -50,0 | 0,3 | 2,2 |
| Republik Südafrika | 10 | -66,7 | 27 | -48,1 | 0,1 | 2,7 |
| sonstige afrikanische Länder | 24 | +14,3 | 49 | -51,0 | 0,2 | 2,0 |
| Asien | 390 | -8,0 | 1 100 | -8,7 | 4,3 | 2,8 |
| Arabische Golfstaaten | 45 | +200,0 | 111 | +146,7 | 0,4 | 2,5 |
| Volksrepublik China und Hongkong | 117 | +44,4 | 353 | +44,7 | 1,4 | 3,0 |
| Indien | 28 | -61,6 | 93 | -37,6 | 0,4 | 3,3 |
| Israel | 24 | -53,8 | 44 | -53,7 | 0,2 | 1,8 |
| Japan | 99 | +26,9 | 177 | -11,9 | 0,7 | 1,8 |
| Südkorea | 9 | -79,1 | 20 | -72,2 | 0,1 | 2,2 |
| Taiwan | 19 | - | 48 | -9,4 | 0,2 | 2,5 |
| sonstige asiatische Länder | 49 | -22,2 | 254 | -26,6 | 1,0 | 5,2 |
| Amerika | 457 | -35,5 | 1 186 | -26,5 | 4,7 | 2,6 |
| Kanada | 30 | -80,0 | 58 | -82,9 | 0,2 | 1,9 |
| USA | 336 | -22,2 | 832 | -12,5 | 3,3 | 2,5 |
| Mittelamerika und Karibik | 15 | -31,8 | 33 | -36,5 | 0,1 | 2,2 |
| Brasilien | 16 | -80,5 | 43 | -81,5 | 0,2 | 2,7 |
| sonstige südamerikanische Länder | 60 | +160,9 | 220 | +478,9 | 0,9 | 3,7 |
| Australien | 38 | -34,5 | 97 | - | 0,4 | 2,6 |
| Neuseeland und Ozeanien | 13 | +62,5 | 45 | +50,0 | 0,2 | 3,5 |
| Ohne Angabe | 561 | -35,4 | 989 | -37,3 | 3,9 | 1,8 |

Noch: 2.4 Leistung der Beherbergungsstätten nach Reisegebieten und Herkunftsländern

April 2009

| Reisegebiet Herkunftsland (ständiger Wohnsitz) | Ankünfte | | Übernachtungen | | | Mittlere Aufenthalts- dauer ³⁾ |
|---|----------------|--------------------------------|----------------|--------------------------------|----------------------|---|
| | aller Gäste | Verän- derung ¹⁾ | aller Gäste | Verän- derung ¹⁾ | Anteil ²⁾ | |
| Teutoburger Wald | 137 591 | -11,6 | 531 022 | -1,1 | 100 | 3,9 |
| Bundesrepublik Deutschland | 121 782 | -11,8 | 493 443 | -1,2 | 92,9 | 4,1 |
| Ausland | 15 809 | -10,2 | 37 579 | +0,6 | 7,1 | 2,4 |
| Europa | 12 249 | -12,8 | 28 781 | -0,3 | 76,6 | 2,3 |
| EU-Länder | 10 531 | -8,9 | 25 644 | +6,3 | 68,2 | 2,4 |
| Belgien | 668 | +28,5 | 1 163 | +34,0 | 3,1 | 1,7 |
| Bulgarien | 41 | +70,8 | 52 | -8,8 | 0,1 | 1,3 |
| Dänemark | 676 | -7,4 | 1 470 | +0,9 | 3,9 | 2,2 |
| Estland | 20 | +42,9 | 53 | +194,4 | 0,1 | 2,7 |
| Finnland | 178 | -28,5 | 270 | -47,3 | 0,7 | 1,5 |
| Frankreich | 904 | -4,8 | 1 735 | -4,9 | 4,6 | 1,9 |
| Griechenland | 45 | -68,3 | 102 | -63,2 | 0,3 | 2,3 |
| Irland, Republik | 35 | -70,3 | 69 | -67,8 | 0,2 | 2,0 |
| Italien | 528 | -25,7 | 1 117 | -9,2 | 3,0 | 2,1 |
| Lettland | 56 | -34,9 | 81 | -17,3 | 0,2 | 1,4 |
| Litauen | 39 | -65,5 | 63 | -63,4 | 0,2 | 1,6 |
| Luxemburg | 65 | - | 102 | +25,9 | 0,3 | 1,6 |
| Malta | - | - | - | - | - | - |
| Niederlande | 3 510 | +15,7 | 10 886 | +54,0 | 29,0 | 3,1 |
| Österreich | 579 | -12,3 | 1 298 | -0,7 | 3,5 | 2,2 |
| Polen | 657 | -16,8 | 1 955 | +15,3 | 5,2 | 3,0 |
| Portugal | 82 | +20,6 | 179 | +3,5 | 0,5 | 2,2 |
| Rumänien | 47 | +14,6 | 93 | +16,3 | 0,2 | 2,0 |
| Schweden | 370 | +0,5 | 601 | -11,7 | 1,6 | 1,6 |
| Slowakische Republik | 22 | -43,6 | 56 | +14,3 | 0,1 | 2,5 |
| Slowenien | 86 | +207,1 | 213 | +217,9 | 0,6 | 2,5 |
| Spanien | 255 | -50,8 | 501 | -55,7 | 1,3 | 2,0 |
| Tschechische Republik | 263 | -18,6 | 646 | -3,0 | 1,7 | 2,5 |
| Ungarn | 116 | -18,3 | 207 | -22,2 | 0,6 | 1,8 |
| Vereinigtes Königreich | 1 285 | -29,3 | 2 726 | -33,9 | 7,3 | 2,1 |
| Zypern | 4 | +33,3 | 6 | - | - | 1,5 |
| Island | 6 | -71,4 | 9 | -92,7 | - | 1,5 |
| Norwegen | 127 | -24,9 | 307 | -19,2 | 0,8 | 2,4 |
| Russland | 737 | -30,6 | 1 050 | -35,9 | 2,8 | 1,4 |
| Schweiz | 522 | -27,9 | 925 | -32,9 | 2,5 | 1,8 |
| Ukraine | 12 | -78,6 | 42 | -78,4 | 0,1 | 3,5 |
| Türkei | 122 | -38,4 | 288 | -38,7 | 0,8 | 2,4 |
| sonstige europäische Länder | 192 | -27,3 | 516 | -4,4 | 1,4 | 2,7 |
| Afrika | 125 | -16,7 | 256 | -7,2 | 0,7 | 2,0 |
| Republik Südafrika | 75 | -39,5 | 129 | -36,1 | 0,3 | 1,7 |
| sonstige afrikanische Länder | 50 | +92,3 | 127 | +71,6 | 0,3 | 2,5 |
| Asien | 1 072 | -10,0 | 3 917 | +20,6 | 10,4 | 3,7 |
| Arabische Golfstaaten | 47 | +135,0 | 127 | +126,8 | 0,3 | 2,7 |
| Volksrepublik China und Hongkong | 567 | +53,2 | 2 355 | +77,6 | 6,3 | 4,2 |
| Indien | 38 | -80,0 | 221 | -60,6 | 0,6 | 5,8 |
| Israel | 29 | -23,7 | 39 | -52,4 | 0,1 | 1,3 |
| Japan | 123 | -49,8 | 417 | -12,4 | 1,1 | 3,4 |
| Südkorea | 25 | -52,8 | 65 | -33,7 | 0,2 | 2,6 |
| Taiwan | 37 | -51,9 | 176 | -0,6 | 0,5 | 4,8 |
| sonstige asiatische Länder | 206 | +4,0 | 517 | +9,3 | 1,4 | 2,5 |
| Amerika | 759 | -7,6 | 1 661 | -34,2 | 4,4 | 2,2 |
| Kanada | 90 | -10,9 | 210 | -35,4 | 0,6 | 2,3 |
| USA | 501 | -9,6 | 1 029 | -34,2 | 2,7 | 2,1 |
| Mittelamerika und Karibik | 33 | -8,3 | 97 | -24,8 | 0,3 | 2,9 |
| Brasilien | 57 | -12,3 | 143 | -50,5 | 0,4 | 2,5 |
| sonstige südamerikanische Länder | 78 | +20,0 | 182 | -16,5 | 0,5 | 2,3 |
| Australien | 47 | -9,6 | 147 | -30,3 | 0,4 | 3,1 |
| Neuseeland und Ozeanien | 9 | -66,7 | 30 | -63,9 | 0,1 | 3,3 |
| Ohne Angabe | 1 548 | +18,3 | 2 787 | +29,4 | 7,4 | 1,8 |

Noch: 2.4 Leistung der Beherbergungsstätten nach Reisegebieten und Herkunftsländern

April 2009

| Reisegebiet Herkunftsland (ständiger Wohnsitz) | Ankünfte | | Übernachtungen | | | Mittlere Aufenthalts- dauer ³⁾ |
|---|----------------|--------------------------------|----------------|--------------------------------|----------------------|---|
| | aller Gäste | Verän- derung ¹⁾ | aller Gäste | Verän- derung ¹⁾ | Anteil ²⁾ | |
| Sauerland | 129 906 | -4,6 | 449 275 | +7,9 | 100 | 3,5 |
| Bundesrepublik Deutschland | 113 065 | -4,0 | 400 510 | +10,1 | 89,1 | 3,5 |
| Ausland | 16 841 | -8,1 | 48 765 | -7,8 | 10,9 | 2,9 |
| Europa | 16 216 | -4,4 | 47 137 | -6,1 | 96,7 | 2,9 |
| EU-Länder | 15 655 | -2,2 | 45 638 | -4,2 | 93,6 | 2,9 |
| Belgien | 2 948 | +56,5 | 8 399 | +33,0 | 17,2 | 2,8 |
| Bulgarien | 17 | +466,7 | 23 | +475,0 | - | 1,4 |
| Dänemark | 117 | -43,2 | 307 | -22,7 | 0,6 | 2,6 |
| Estland | 20 | +100,0 | 31 | -24,4 | 0,1 | 1,6 |
| Finnland | 60 | +39,5 | 104 | -12,6 | 0,2 | 1,7 |
| Frankreich | 529 | -23,0 | 1 458 | -31,2 | 3,0 | 2,8 |
| Griechenland | 34 | +47,8 | 62 | +5,1 | 0,1 | 1,8 |
| Irland, Republik | 38 | +137,5 | 154 | +73,0 | 0,3 | 4,1 |
| Italien | 212 | -36,0 | 467 | -29,8 | 1,0 | 2,2 |
| Lettland | 32 | x | 35 | x | 0,1 | 1,1 |
| Litauen | 49 | -61,7 | 281 | +21,1 | 0,6 | 5,7 |
| Luxemburg | 60 | -9,1 | 141 | +48,4 | 0,3 | 2,4 |
| Malta | - | - | - | - | - | - |
| Niederlande | 10 060 | -7,7 | 29 453 | -8,5 | 60,4 | 2,9 |
| Österreich | 310 | +6,9 | 896 | +11,6 | 1,8 | 2,9 |
| Polen | 326 | -2,4 | 1 838 | -2,0 | 3,8 | 5,6 |
| Portugal | 78 | +110,8 | 151 | +91,1 | 0,3 | 1,9 |
| Rumänien | 21 | -62,5 | 76 | -87,4 | 0,2 | 3,6 |
| Schweden | 157 | -32,6 | 267 | -18,6 | 0,5 | 1,7 |
| Slowakische Republik | 13 | -61,8 | 44 | -27,9 | 0,1 | 3,4 |
| Slowenien | 15 | -11,8 | 43 | -18,9 | 0,1 | 2,9 |
| Spanien | 142 | +5,2 | 305 | +30,3 | 0,6 | 2,1 |
| Tschechische Republik | 143 | -19,2 | 510 | +32,5 | 1,0 | 3,6 |
| Ungarn | 16 | -68,6 | 33 | -62,1 | 0,1 | 2,1 |
| Vereinigtes Königreich | 257 | -22,6 | 556 | -29,4 | 1,1 | 2,2 |
| Zypern | 1 | -50,0 | 4 | +100,0 | - | 4,0 |
| Island | 80 | -48,4 | 174 | -15,1 | 0,4 | 2,2 |
| Norwegen | 102 | +22,9 | 127 | -47,7 | 0,3 | 1,2 |
| Russland | 36 | -53,8 | 121 | -37,3 | 0,2 | 3,4 |
| Schweiz | 277 | -34,0 | 823 | -37,6 | 1,7 | 3,0 |
| Ukraine | 2 | -93,8 | 8 | -91,6 | - | 4,0 |
| Türkei | 12 | -62,5 | 43 | -29,5 | 0,1 | 3,6 |
| sonstige europäische Länder | 52 | -67,3 | 203 | -58,6 | 0,4 | 3,9 |
| Afrika | 12 | -60,0 | 29 | -56,1 | 0,1 | 2,4 |
| Republik Südafrika | 8 | -42,9 | 19 | -53,7 | - | 2,4 |
| sonstige afrikanische Länder | 4 | -75,0 | 10 | -60,0 | - | 2,5 |
| Asien | 188 | -41,8 | 553 | -8,9 | 1,1 | 2,9 |
| Arabische Golfstaaten | 23 | +283,3 | 61 | +64,9 | 0,1 | 2,7 |
| Volksrepublik China und Hongkong | 64 | -46,7 | 180 | -6,7 | 0,4 | 2,8 |
| Indien | 8 | -89,3 | 13 | -86,2 | - | 1,6 |
| Israel | 6 | +100,0 | 26 | +18,2 | 0,1 | 4,3 |
| Japan | 41 | -12,8 | 150 | +54,6 | 0,3 | 3,7 |
| Südkorea | 17 | -32,0 | 51 | -41,4 | 0,1 | 3,0 |
| Taiwan | 10 | -37,5 | 25 | +31,6 | 0,1 | 2,5 |
| sonstige asiatische Länder | 19 | -38,7 | 47 | -19,0 | 0,1 | 2,5 |
| Amerika | 281 | -38,4 | 586 | -47,7 | 1,2 | 2,1 |
| Kanada | 17 | -50,0 | 52 | -43,5 | 0,1 | 3,1 |
| USA | 170 | -46,7 | 386 | -48,0 | 0,8 | 2,3 |
| Mittelamerika und Karibik | 80 | +19,4 | 84 | -38,7 | 0,2 | 1,1 |
| Brasilien | 4 | -84,0 | 41 | -44,6 | 0,1 | 10,3 |
| sonstige südamerikanische Länder | 10 | -9,1 | 23 | -69,3 | - | 2,3 |
| Australien | 10 | -83,1 | 47 | -63,8 | 0,1 | 4,7 |
| Neuseeland und Ozeanien | 2 | +100,0 | 16 | x | - | 8,0 |
| Ohne Angabe | 132 | -73,1 | 397 | -47,2 | 0,8 | 3,0 |

Noch: 2.4 Leistung der Beherbergungsstätten nach Reisegebieten und Herkunftsländern

April 2009

| Reisegebiet Herkunftsland (ständiger Wohnsitz) | Ankünfte | | Übernachtungen | | | Mittlere Aufenthalts- dauer ³⁾ |
|---|----------------|--------------------------------|----------------|--------------------------------|----------------------|---|
| | aller Gäste | Verän- derung ¹⁾ | aller Gäste | Verän- derung ¹⁾ | Anteil ²⁾ | |
| Siegerland-Wittgenstein | 18 169 | -16,2 | 78 850 | -3,2 | 100 | 4,3 |
| Bundesrepublik Deutschland | 15 038 | -18,3 | 71 859 | -4,3 | 91,1 | 4,8 |
| Ausland | 3 131 | -4,6 | 6 991 | +10,3 | 8,9 | 2,2 |
| Europa | 2 015 | -9,1 | 4 512 | +9,9 | 64,5 | 2,2 |
| EU-Länder | 1 740 | -1,4 | 3 946 | +14,9 | 56,4 | 2,3 |
| Belgien | 243 | +73,6 | 495 | +57,6 | 7,1 | 2,0 |
| Bulgarien | 1 | - | 3 | - | - | 3,0 |
| Dänemark | 75 | -24,2 | 250 | +23,8 | 3,6 | 3,3 |
| Estland | - | - | - | - | - | - |
| Finnland | 11 | -75,6 | 13 | -88,6 | 0,2 | 1,2 |
| Frankreich | 114 | -13,6 | 184 | -19,7 | 2,6 | 1,6 |
| Griechenland | 14 | +180,0 | 21 | +90,9 | 0,3 | 1,5 |
| Irland, Republik | 9 | x | 13 | x | 0,2 | 1,4 |
| Italien | 104 | +1,0 | 214 | +25,1 | 3,1 | 2,1 |
| Lettland | - | - | - | - | - | - |
| Litauen | 3 | -76,9 | 4 | -81,0 | 0,1 | 1,3 |
| Luxemburg | 2 | -90,5 | 5 | -76,2 | 0,1 | 2,5 |
| Malta | - | - | - | - | - | - |
| Niederlande | 557 | -0,7 | 1 481 | +23,8 | 21,2 | 2,7 |
| Österreich | 101 | -15,1 | 153 | -30,1 | 2,2 | 1,5 |
| Polen | 108 | -20,0 | 209 | -38,3 | 3,0 | 1,9 |
| Portugal | 1 | -66,7 | 2 | -33,3 | - | 2,0 |
| Rumänien | 7 | -68,2 | 13 | -71,7 | 0,2 | 1,9 |
| Schweden | 58 | +61,1 | 104 | +112,2 | 1,5 | 1,8 |
| Slowakische Republik | 10 | -69,7 | 31 | -49,2 | 0,4 | 3,1 |
| Slowenien | 12 | +140,0 | 54 | x | 0,8 | 4,5 |
| Spanien | 36 | -21,7 | 103 | +37,3 | 1,5 | 2,9 |
| Tschechische Republik | 57 | -3,4 | 93 | +14,8 | 1,3 | 1,6 |
| Ungarn | 67 | +168,0 | 230 | +475,0 | 3,3 | 3,4 |
| Vereinigtes Königreich | 150 | -6,8 | 271 | +18,3 | 3,9 | 1,8 |
| Zypern | - | - | - | - | - | - |
| Island | 1 | -99,4 | 1 | -99,4 | - | 1,0 |
| Norwegen | 24 | +380,0 | 37 | +362,5 | 0,5 | 1,5 |
| Russland | 25 | -68,8 | 47 | -74,2 | 0,7 | 1,9 |
| Schweiz | 161 | +35,3 | 389 | +111,4 | 5,6 | 2,4 |
| Ukraine | 4 | +33,3 | 17 | +142,9 | 0,2 | 4,3 |
| Türkei | 28 | -31,7 | 37 | -43,1 | 0,5 | 1,3 |
| sonstige europäische Länder | 32 | -11,1 | 38 | -35,6 | 0,5 | 1,2 |
| Afrika | 23 | +27,8 | 23 | +9,5 | 0,3 | 1,0 |
| Republik Südafrika | 10 | +150,0 | 10 | +100,0 | 0,1 | 1,0 |
| sonstige afrikanische Länder | 13 | -7,1 | 13 | -18,8 | 0,2 | 1,0 |
| Asien | 105 | -78,6 | 238 | -76,5 | 3,4 | 2,3 |
| Arabische Golfstaaten | 10 | -16,7 | 13 | -50,0 | 0,2 | 1,3 |
| Volksrepublik China und Hongkong | 22 | -85,8 | 91 | -82,9 | 1,3 | 4,1 |
| Indien | 17 | +88,9 | 39 | +178,6 | 0,6 | 2,3 |
| Israel | - | - | - | - | - | - |
| Japan | 43 | -81,4 | 53 | -80,2 | 0,8 | 1,2 |
| Südkorea | 9 | -74,3 | 28 | -51,7 | 0,4 | 3,1 |
| Taiwan | - | - | - | - | - | - |
| sonstige asiatische Länder | 4 | -77,8 | 14 | -44,0 | 0,2 | 3,5 |
| Amerika | 106 | -38,7 | 211 | -50,1 | 3,0 | 2,0 |
| Kanada | 3 | -85,7 | 5 | -91,5 | 0,1 | 1,7 |
| USA | 94 | -29,9 | 164 | -46,1 | 2,3 | 1,7 |
| Mittelamerika und Karibik | - | -100,0 | 7 | +250,0 | 0,1 | - |
| Brasilien | 5 | -37,5 | 31 | -36,7 | 0,4 | 6,2 |
| sonstige südamerikanische Länder | 4 | -50,0 | 4 | -55,6 | 0,1 | 1,0 |
| Australien Neuseeland und Ozeanien | 4 | -60,0 | 4 | -78,9 | 0,1 | 1,0 |
| Ohne Angabe | 878 | +134,1 | 2 003 | +165,3 | 28,7 | 2,3 |

Noch: 2.4 Leistung der Beherbergungsstätten nach Reisegebieten und Herkunftsländern

April 2009

| Reisegebiet Herkunftsland (ständiger Wohnsitz) | Ankünfte | | Übernachtungen | | | Mittlere Aufenthalts- dauer ³⁾ |
|---|----------------|--------------------------------|----------------|--------------------------------|----------------------|---|
| | aller Gäste | Verän- derung ¹⁾ | aller Gäste | Verän- derung ¹⁾ | Anteil ²⁾ | |
| Bergisches Land | 38 685 | -29,0 | 116 369 | -15,6 | 100 | 3,0 |
| Bundesrepublik Deutschland | 34 893 | -29,0 | 107 157 | -14,6 | 92,1 | 3,1 |
| Ausland | 3 792 | -29,3 | 9 212 | -25,7 | 7,9 | 2,4 |
| Europa | 3 283 | -24,6 | 7 638 | -20,9 | 82,9 | 2,3 |
| EU-Länder | 2 732 | -26,2 | 6 105 | -23,7 | 66,3 | 2,2 |
| Belgien | 510 | +70,0 | 1 195 | +91,2 | 13,0 | 2,3 |
| Bulgarien | 6 | +20,0 | 6 | -71,4 | 0,1 | 1,0 |
| Dänemark | 87 | -46,0 | 146 | -52,3 | 1,6 | 1,7 |
| Estland | - | - | - | - | - | - |
| Finnland | 55 | -20,3 | 82 | -42,3 | 0,9 | 1,5 |
| Frankreich | 429 | -11,4 | 1 022 | +0,3 | 11,1 | 2,4 |
| Griechenland | 6 | -88,7 | 9 | -93,8 | 0,1 | 1,5 |
| Irland, Republik | 2 | -75,0 | 2 | -85,7 | - | 1,0 |
| Italien | 186 | -42,1 | 477 | -40,5 | 5,2 | 2,6 |
| Lettland | 26 | x | 30 | x | 0,3 | 1,2 |
| Litauen | 4 | -81,8 | 7 | -88,1 | 0,1 | 1,8 |
| Luxemburg | 83 | +13,7 | 231 | +22,2 | 2,5 | 2,8 |
| Malta | - | - | - | - | - | - |
| Niederlande | 452 | -14,9 | 857 | -9,0 | 9,3 | 1,9 |
| Österreich | 106 | -53,7 | 283 | -39,4 | 3,1 | 2,7 |
| Polen | 165 | -33,2 | 317 | -41,4 | 3,4 | 1,9 |
| Portugal | 23 | -45,2 | 32 | -48,4 | 0,3 | 1,4 |
| Rumänien | 24 | +33,3 | 54 | -6,9 | 0,6 | 2,3 |
| Schweden | 45 | -62,2 | 72 | -69,4 | 0,8 | 1,6 |
| Slowakische Republik | 37 | -38,3 | 230 | -7,6 | 2,5 | 6,2 |
| Slowenien | 2 | -90,9 | 3 | -92,5 | - | 1,5 |
| Spanien | 94 | -27,1 | 226 | -31,1 | 2,5 | 2,4 |
| Tschechische Republik | 72 | -39,0 | 159 | -41,1 | 1,7 | 2,2 |
| Ungarn | 37 | -48,6 | 148 | -39,3 | 1,6 | 4,0 |
| Vereinigtes Königreich | 279 | -52,6 | 513 | -57,7 | 5,6 | 1,8 |
| Zypern | 2 | x | 4 | x | - | 2,0 |
| Island | 145 | +302,8 | 232 | +321,8 | 2,5 | 1,6 |
| Norwegen | 12 | -66,7 | 16 | -83,2 | 0,2 | 1,3 |
| Russland | 41 | -59,8 | 130 | -46,5 | 1,4 | 3,2 |
| Schweiz | 252 | -6,7 | 839 | +32,5 | 9,1 | 3,3 |
| Ukraine | 8 | -77,8 | 16 | -83,8 | 0,2 | 2,0 |
| Türkei | 32 | -66,3 | 70 | -74,1 | 0,8 | 2,2 |
| sonstige europäische Länder | 61 | -22,8 | 230 | -11,5 | 2,5 | 3,8 |
| Afrika | 21 | -30,0 | 96 | -1,0 | 1,0 | 4,6 |
| Republik Südafrika | 7 | -41,7 | 22 | -50,0 | 0,2 | 3,1 |
| sonstige afrikanische Länder | 14 | -22,2 | 74 | +39,6 | 0,8 | 5,3 |
| Asien | 183 | -52,1 | 619 | -47,6 | 6,7 | 3,4 |
| Arabische Golfstaaten | 4 | -71,4 | 18 | -72,7 | 0,2 | 4,5 |
| Volksrepublik China und Hongkong | 34 | -69,6 | 96 | -71,3 | 1,0 | 2,8 |
| Indien | 77 | -36,9 | 176 | -56,8 | 1,9 | 2,3 |
| Israel | 11 | -50,0 | 30 | -51,6 | 0,3 | 2,7 |
| Japan | 17 | -66,0 | 111 | -29,7 | 1,2 | 6,5 |
| Südkorea | 15 | -21,1 | 42 | -19,2 | 0,5 | 2,8 |
| Taiwan | 2 | -66,7 | 2 | -91,7 | - | 1,0 |
| sonstige asiatische Länder | 23 | -37,8 | 144 | +84,6 | 1,6 | 6,3 |
| Amerika | 234 | -34,8 | 681 | -38,6 | 7,4 | 2,9 |
| Kanada | 10 | -54,5 | 17 | -50,0 | 0,2 | 1,7 |
| USA | 201 | -28,5 | 534 | -36,8 | 5,8 | 2,7 |
| Mittelamerika und Karibik | 4 | -66,7 | 22 | -60,0 | 0,2 | 5,5 |
| Brasilien | 11 | -63,3 | 56 | -55,9 | 0,6 | 5,1 |
| sonstige südamerikanische Länder | 8 | -42,9 | 52 | +8,3 | 0,6 | 6,5 |
| Australien | 2 | -84,6 | 4 | -90,0 | - | 2,0 |
| Neuseeland und Ozeanien | 7 | x | 52 | x | 0,6 | 7,4 |
| Ohne Angabe | 62 | -72,2 | 122 | -60,6 | 1,3 | 2,0 |

Noch: 2.4 Leistung der Beherbergungsstätten nach Reisegebieten und Herkunftsländern

April 2009

| Reisegebiet Herkunftsland (ständiger Wohnsitz) | Ankünfte | | Übernachtungen | | | Mittlere Aufenthalts- dauer ³⁾ |
|---|----------------|--------------------------------|----------------|--------------------------------|----------------------|---|
| | aller Gäste | Verän- derung ¹⁾ | aller Gäste | Verän- derung ¹⁾ | Anteil ²⁾ | |
| Bonn und Rhein-Sieg-Kreis | 78 314 | -27,6 | 174 166 | -17,2 | 100 | 2,2 |
| Bundesrepublik Deutschland | 66 674 | -28,4 | 141 790 | -20,5 | 81,4 | 2,1 |
| Ausland | 11 640 | -22,6 | 32 376 | +1,4 | 18,6 | 2,8 |
| Europa | 8 890 | -20,5 | 20 689 | -4,5 | 63,9 | 2,3 |
| EU-Länder | 7 580 | -18,2 | 17 211 | -2,3 | 53,2 | 2,3 |
| Belgien | 1 200 | +18,9 | 2 405 | +40,0 | 7,4 | 2,0 |
| Bulgarien | 58 | +16,0 | 112 | +30,2 | 0,3 | 1,9 |
| Dänemark | 163 | +33,6 | 562 | +104,4 | 1,7 | 3,4 |
| Estland | 4 | -80,0 | 6 | -89,1 | - | 1,5 |
| Finnland | 99 | +20,7 | 282 | +72,0 | 0,9 | 2,8 |
| Frankreich | 750 | -35,2 | 1 942 | -26,7 | 6,0 | 2,6 |
| Griechenland | 123 | -24,5 | 356 | +1,1 | 1,1 | 2,9 |
| Irland, Republik | 76 | -36,1 | 150 | -48,1 | 0,5 | 2,0 |
| Italien | 390 | -35,4 | 878 | -17,1 | 2,7 | 2,3 |
| Lettland | 13 | -38,1 | 35 | -22,2 | 0,1 | 2,7 |
| Litauen | 20 | +81,8 | 76 | +230,4 | 0,2 | 3,8 |
| Luxemburg | 515 | -11,4 | 582 | -8,5 | 1,8 | 1,1 |
| Malta | 2 | -60,0 | 7 | -58,8 | - | 3,5 |
| Niederlande | 1 229 | -0,2 | 2 403 | +16,8 | 7,4 | 2,0 |
| Österreich | 472 | -25,9 | 1 127 | -7,3 | 3,5 | 2,4 |
| Polen | 283 | -11,3 | 778 | +13,1 | 2,4 | 2,7 |
| Portugal | 46 | -34,3 | 160 | -16,7 | 0,5 | 3,5 |
| Rumänien | 35 | -34,0 | 73 | -49,0 | 0,2 | 2,1 |
| Schweden | 236 | -8,2 | 832 | +74,4 | 2,6 | 3,5 |
| Slowakische Republik | 48 | -5,9 | 114 | -2,6 | 0,4 | 2,4 |
| Slowenien | 21 | -54,3 | 62 | -15,1 | 0,2 | 3,0 |
| Spanien | 194 | -42,1 | 544 | -19,6 | 1,7 | 2,8 |
| Tschechische Republik | 185 | -48,8 | 488 | -24,0 | 1,5 | 2,6 |
| Ungarn | 112 | -40,7 | 291 | -40,5 | 0,9 | 2,6 |
| Vereinigtes Königreich | 1 305 | -25,9 | 2 943 | -14,6 | 9,1 | 2,3 |
| Zypern | 1 | -90,0 | 3 | -88,9 | - | 3,0 |
| Island | 7 | -36,4 | 45 | +104,5 | 0,1 | 6,4 |
| Norwegen | 115 | -11,5 | 282 | +11,0 | 0,9 | 2,5 |
| Russland | 201 | -49,5 | 703 | -30,4 | 2,2 | 3,5 |
| Schweiz | 674 | -18,3 | 1 621 | +1,6 | 5,0 | 2,4 |
| Ukraine | 34 | -52,8 | 124 | -27,5 | 0,4 | 3,6 |
| Türkei | 130 | -17,2 | 274 | -28,8 | 0,8 | 2,1 |
| sonstige europäische Länder | 149 | -54,8 | 429 | -29,6 | 1,3 | 2,9 |
| Afrika | 284 | +42,0 | 1 370 | +94,3 | 4,2 | 4,8 |
| Republik Südafrika | 45 | +55,2 | 327 | +95,8 | 1,0 | 7,3 |
| sonstige afrikanische Länder | 239 | +39,8 | 1 043 | +93,9 | 3,2 | 4,4 |
| Asien | 887 | -52,7 | 4 546 | -3,1 | 14,0 | 5,1 |
| Arabische Golfstaaten | 125 | -37,8 | 1 105 | +6,9 | 3,4 | 8,8 |
| Volksrepublik China und Hongkong | 208 | -69,1 | 725 | -36,3 | 2,2 | 3,5 |
| Indien | 68 | -54,4 | 314 | -18,0 | 1,0 | 4,6 |
| Israel | 46 | -48,9 | 91 | -47,4 | 0,3 | 2,0 |
| Japan | 152 | -61,8 | 922 | -10,1 | 2,8 | 6,1 |
| Südkorea | 33 | -72,0 | 237 | -14,4 | 0,7 | 7,2 |
| Taiwan | 24 | -53,8 | 100 | -37,9 | 0,3 | 4,2 |
| sonstige asiatische Länder | 231 | +18,5 | 1 052 | +110,8 | 3,2 | 4,6 |
| Amerika | 822 | -37,3 | 3 781 | -3,8 | 11,7 | 4,6 |
| Kanada | 81 | -48,4 | 559 | +49,1 | 1,7 | 6,9 |
| USA | 592 | -38,2 | 2 336 | -18,7 | 7,2 | 3,9 |
| Mittelamerika und Karibik | 41 | -24,1 | 455 | +84,2 | 1,4 | 11,1 |
| Brasilien | 50 | -43,2 | 189 | -37,0 | 0,6 | 3,8 |
| sonstige südamerikanische Länder | 58 | +7,4 | 242 | +75,4 | 0,7 | 4,2 |
| Australien | 59 | +34,1 | 311 | +161,3 | 1,0 | 5,3 |
| Neuseeland und Ozeanien | 13 | -18,8 | 161 | +335,1 | 0,5 | 12,4 |
| Ohne Angabe | 685 | +73,0 | 1 518 | +94,9 | 4,7 | 2,2 |

Noch: 2.4 Leistung der Beherbergungsstätten nach Reisegebieten und Herkunftsländern

April 2009

| Reisegebiet Herkunftsland (ständiger Wohnsitz) | Ankünfte | | Übernachtungen | | | Mittlere Aufenthalts- dauer ³⁾ |
|---|----------------|--------------------------------|----------------|--------------------------------|----------------------|---|
| | aller Gäste | Verän- derung ¹⁾ | aller Gäste | Verän- derung ¹⁾ | Anteil ²⁾ | |
| Köln und Region | 200 507 | -14,7 | 368 797 | -15,5 | 100 | 1,8 |
| Bundesrepublik Deutschland | 142 693 | -14,7 | 255 857 | -13,3 | 69,4 | 1,8 |
| Ausland | 57 814 | -14,7 | 112 940 | -20,1 | 30,6 | 2,0 |
| Europa | 44 217 | -9,1 | 80 778 | -14,8 | 71,5 | 1,8 |
| EU-Länder | 36 697 | -5,1 | 64 903 | -9,8 | 57,5 | 1,8 |
| Belgien | 4 442 | +32,5 | 6 456 | +31,2 | 5,7 | 1,5 |
| Bulgarien | 175 | +13,6 | 320 | -2,7 | 0,3 | 1,8 |
| Dänemark | 713 | +9,7 | 1 262 | -3,8 | 1,1 | 1,8 |
| Estland | 73 | +9,0 | 127 | -39,2 | 0,1 | 1,7 |
| Finnland | 365 | -29,7 | 742 | -27,3 | 0,7 | 2,0 |
| Frankreich | 3 821 | -5,6 | 6 852 | -6,9 | 6,1 | 1,8 |
| Griechenland | 410 | -23,6 | 935 | -26,2 | 0,8 | 2,3 |
| Irland, Republik | 529 | +4,5 | 1 446 | +32,5 | 1,3 | 2,7 |
| Italien | 2 922 | -28,7 | 5 711 | -30,4 | 5,1 | 2,0 |
| Lettland | 53 | -24,3 | 97 | -41,6 | 0,1 | 1,8 |
| Litauen | 82 | -31,1 | 131 | -50,9 | 0,1 | 1,6 |
| Luxemburg | 988 | +16,5 | 1 435 | +25,7 | 1,3 | 1,5 |
| Malta | 15 | -44,4 | 31 | -53,0 | - | 2,1 |
| Niederlande | 7 672 | +19,7 | 12 309 | +23,4 | 10,9 | 1,6 |
| Österreich | 2 216 | -17,3 | 4 020 | -19,3 | 3,6 | 1,8 |
| Polen | 973 | -20,2 | 1 756 | -28,5 | 1,6 | 1,8 |
| Portugal | 339 | -16,1 | 746 | -5,4 | 0,7 | 2,2 |
| Rumänien | 321 | -13,0 | 664 | -15,6 | 0,6 | 2,1 |
| Schweden | 827 | -20,5 | 1 496 | -23,6 | 1,3 | 1,8 |
| Slowakische Republik | 145 | +39,4 | 323 | +21,9 | 0,3 | 2,2 |
| Slowenien | 141 | +2,9 | 207 | -21,3 | 0,2 | 1,5 |
| Spanien | 2 049 | -19,0 | 3 970 | -31,8 | 3,5 | 1,9 |
| Tschechische Republik | 630 | -16,4 | 1 015 | -23,2 | 0,9 | 1,6 |
| Ungarn | 616 | +28,6 | 958 | -8,1 | 0,8 | 1,6 |
| Vereinigtes Königreich | 6 144 | -18,3 | 11 845 | -20,4 | 10,5 | 1,9 |
| Zypern | 36 | +71,4 | 49 | -31,9 | - | 1,4 |
| Island | 533 | +422,5 | 594 | +117,6 | 0,5 | 1,1 |
| Norwegen | 284 | -33,6 | 718 | -4,4 | 0,6 | 2,5 |
| Russland | 1 206 | -37,9 | 2 570 | -47,8 | 2,3 | 2,1 |
| Schweiz | 3 264 | -4,9 | 6 689 | +3,0 | 5,9 | 2,0 |
| Ukraine | 227 | +14,6 | 612 | +29,7 | 0,5 | 2,7 |
| Türkei | 1 316 | -3,1 | 2 560 | -41,1 | 2,3 | 1,9 |
| sonstige europäische Länder | 690 | -72,6 | 2 132 | -62,1 | 1,9 | 3,1 |
| Afrika | 452 | -55,8 | 2 180 | -4,1 | 1,9 | 4,8 |
| Republik Südafrika | 68 | -48,5 | 171 | -53,4 | 0,2 | 2,5 |
| sonstige afrikanische Länder | 384 | -56,9 | 2 009 | +5,4 | 1,8 | 5,2 |
| Asien | 5 515 | -19,4 | 13 197 | -31,2 | 11,7 | 2,4 |
| Arabische Golfstaaten | 283 | -40,9 | 891 | -62,8 | 0,8 | 3,1 |
| Volksrepublik China und Hongkong | 870 | -40,5 | 2 004 | -45,9 | 1,8 | 2,3 |
| Indien | 316 | -12,2 | 917 | -39,3 | 0,8 | 2,9 |
| Israel | 272 | -33,8 | 563 | -56,2 | 0,5 | 2,1 |
| Japan | 1 017 | -23,7 | 2 503 | -29,4 | 2,2 | 2,5 |
| Südkorea | 178 | -0,6 | 973 | +152,1 | 0,9 | 5,5 |
| Taiwan | 214 | -72,5 | 588 | -65,8 | 0,5 | 2,7 |
| sonstige asiatische Länder | 2 365 | +28,6 | 4 758 | +2,9 | 4,2 | 2,0 |
| Amerika | 5 272 | -28,3 | 12 179 | -32,9 | 10,8 | 2,3 |
| Kanada | 380 | -26,6 | 958 | -27,2 | 0,8 | 2,5 |
| USA | 4 095 | -24,3 | 9 102 | -27,8 | 8,1 | 2,2 |
| Mittelamerika und Karibik | 154 | -51,3 | 331 | -58,4 | 0,3 | 2,1 |
| Brasilien | 373 | -44,6 | 1 039 | -51,3 | 0,9 | 2,8 |
| sonstige südamerikanische Länder | 270 | -37,4 | 749 | -42,8 | 0,7 | 2,8 |
| Australien | 324 | -37,1 | 721 | -41,0 | 0,6 | 2,2 |
| Neuseeland und Ozeanien | 44 | -30,2 | 95 | -39,5 | 0,1 | 2,2 |
| Ohne Angabe | 1 990 | -40,3 | 3 790 | -31,7 | 3,4 | 1,9 |

Noch: 2.4 Leistung der Beherbergungsstätten nach Reisegebieten und Herkunftsländern

April 2009

| Reisegebiet Herkunftsland (ständiger Wohnsitz) | Ankünfte | | Übernachtungen | | | Mittlere Aufenthalts- dauer ³⁾ |
|---|----------------|--------------------------------|----------------|--------------------------------|----------------------|---|
| | aller Gäste | Verän- derung ¹⁾ | aller Gäste | Verän- derung ¹⁾ | Anteil ²⁾ | |
| Düsseldorf und Kreis Mettmann | 161 602 | -19,3 | 274 185 | -30,4 | 100 | 1,7 |
| Bundesrepublik Deutschland | 112 647 | -10,4 | 184 263 | -19,1 | 67,2 | 1,6 |
| Ausland | 48 955 | -34,3 | 89 922 | -45,9 | 32,8 | 1,8 |
| Europa | 36 265 | -31,3 | 64 155 | -42,1 | 71,3 | 1,8 |
| EU-Länder | 30 165 | -31,0 | 52 405 | -41,2 | 58,3 | 1,7 |
| Belgien | 1 914 | +12,5 | 2 802 | -0,3 | 3,1 | 1,5 |
| Bulgarien | 94 | -35,2 | 193 | -50,4 | 0,2 | 2,1 |
| Dänemark | 649 | -42,6 | 984 | -53,9 | 1,1 | 1,5 |
| Estland | 89 | -35,0 | 185 | -17,8 | 0,2 | 2,1 |
| Finnland | 648 | -57,4 | 1 255 | -72,1 | 1,4 | 1,9 |
| Frankreich | 2 790 | -32,8 | 4 908 | -38,7 | 5,5 | 1,8 |
| Griechenland | 651 | -11,8 | 1 547 | -14,8 | 1,7 | 2,4 |
| Irland, Republik | 421 | -31,5 | 874 | -19,6 | 1,0 | 2,1 |
| Italien | 2 221 | -67,6 | 3 970 | -78,4 | 4,4 | 1,8 |
| Lettland | 95 | +46,2 | 143 | +22,2 | 0,2 | 1,5 |
| Litauen | 113 | +32,9 | 173 | +14,6 | 0,2 | 1,5 |
| Luxemburg | 345 | +21,9 | 474 | +13,7 | 0,5 | 1,4 |
| Malta | 16 | -36,0 | 55 | +25,0 | 0,1 | 3,4 |
| Niederlande | 6 030 | +17,1 | 8 940 | +9,5 | 9,9 | 1,5 |
| Österreich | 1 725 | -25,6 | 3 040 | -32,8 | 3,4 | 1,8 |
| Polen | 758 | -36,7 | 1 312 | -50,1 | 1,5 | 1,7 |
| Portugal | 300 | -45,5 | 557 | -54,5 | 0,6 | 1,9 |
| Rumänien | 171 | -7,6 | 306 | -13,8 | 0,3 | 1,8 |
| Schweden | 940 | -55,8 | 1 527 | -60,0 | 1,7 | 1,6 |
| Slowakische Republik | 71 | -54,5 | 101 | -64,1 | 0,1 | 1,4 |
| Slowenien | 94 | -60,2 | 190 | -63,0 | 0,2 | 2,0 |
| Spanien | 2 323 | -43,7 | 4 585 | -40,5 | 5,1 | 2,0 |
| Tschechische Republik | 353 | -49,7 | 630 | -67,9 | 0,7 | 1,8 |
| Ungarn | 260 | -19,5 | 508 | -13,2 | 0,6 | 2,0 |
| Vereinigtes Königreich | 6 983 | -23,9 | 12 926 | -24,9 | 14,4 | 1,9 |
| Zypern | 111 | +311,1 | 220 | +171,6 | 0,2 | 2,0 |
| Island | 36 | -77,1 | 206 | -54,3 | 0,2 | 5,7 |
| Norwegen | 677 | -34,5 | 1 113 | -41,8 | 1,2 | 1,6 |
| Russland | 1 406 | -25,5 | 3 397 | -33,0 | 3,8 | 2,4 |
| Schweiz | 2 530 | -24,8 | 4 310 | -40,2 | 4,8 | 1,7 |
| Ukraine | 144 | -53,5 | 272 | -69,3 | 0,3 | 1,9 |
| Türkei | 775 | -43,3 | 1 214 | -66,5 | 1,4 | 1,6 |
| sonstige europäische Länder | 532 | -45,9 | 1 238 | -51,8 | 1,4 | 2,3 |
| Afrika | 420 | -56,3 | 895 | -64,5 | 1,0 | 2,1 |
| Republik Südafrika | 86 | -70,0 | 170 | -78,0 | 0,2 | 2,0 |
| sonstige afrikanische Länder | 334 | -50,5 | 725 | -58,5 | 0,8 | 2,2 |
| Asien | 5 405 | -39,1 | 12 613 | -49,4 | 14,0 | 2,3 |
| Arabische Golfstaaten | 1 537 | -20,9 | 2 752 | -37,3 | 3,1 | 1,8 |
| Volksrepublik China und Hongkong | 698 | -32,9 | 1 738 | -43,8 | 1,9 | 2,5 |
| Indien | 416 | -57,1 | 1 553 | -38,6 | 1,7 | 3,7 |
| Israel | 204 | -38,7 | 397 | -55,7 | 0,4 | 1,9 |
| Japan | 1 569 | -43,3 | 3 507 | -54,1 | 3,9 | 2,2 |
| Südkorea | 217 | -52,8 | 840 | -56,5 | 0,9 | 3,9 |
| Taiwan | 119 | -38,7 | 253 | -68,4 | 0,3 | 2,1 |
| sonstige asiatische Länder | 645 | -45,1 | 1 573 | -57,0 | 1,7 | 2,4 |
| Amerika | 4 627 | -42,7 | 8 777 | -56,4 | 9,8 | 1,9 |
| Kanada | 367 | -46,7 | 751 | -52,2 | 0,8 | 2,0 |
| USA | 3 571 | -36,4 | 6 709 | -49,2 | 7,5 | 1,9 |
| Mittelamerika und Karibik | 263 | -38,6 | 445 | -58,8 | 0,5 | 1,7 |
| Brasilien | 252 | -65,0 | 520 | -75,0 | 0,6 | 2,1 |
| sonstige südamerikanische Länder | 174 | -72,0 | 352 | -83,9 | 0,4 | 2,0 |
| Australien | 239 | -59,8 | 426 | -75,6 | 0,5 | 1,8 |
| Neuseeland und Ozeanien | 46 | -35,2 | 95 | -59,1 | 0,1 | 2,1 |
| Ohne Angabe | 1 953 | -38,2 | 2 961 | -47,7 | 3,3 | 1,5 |

Noch: 2.4 Leistung der Beherbergungsstätten nach Reisegebieten und Herkunftsländern

April 2009

| Reisegebiet Herkunftsland (ständiger Wohnsitz) | Ankünfte | | Übernachtungen | | | Mittlere Aufenthalts- dauer ³⁾ |
|---|----------------|--------------------------------|----------------|--------------------------------|----------------------|---|
| | aller Gäste | Verän- derung ¹⁾ | aller Gäste | Verän- derung ¹⁾ | Anteil ²⁾ | |
| Ruhrgebiet | 200 291 | -16,3 | 387 354 | -16,4 | 100 | 1,9 |
| Bundesrepublik Deutschland | 164 819 | -17,4 | 317 064 | -15,6 | 81,9 | 1,9 |
| Ausland | 35 472 | -11,0 | 70 290 | -19,5 | 18,1 | 2,0 |
| Europa | 30 982 | -4,1 | 59 022 | -10,6 | 84,0 | 1,9 |
| EU-Länder | 26 580 | -2,3 | 49 708 | -8,9 | 70,7 | 1,9 |
| Belgien | 1 612 | +17,7 | 2 693 | +24,5 | 3,8 | 1,7 |
| Bulgarien | 262 | +95,5 | 489 | +77,8 | 0,7 | 1,9 |
| Dänemark | 746 | -36,6 | 1 308 | -41,8 | 1,9 | 1,8 |
| Estland | 39 | -26,4 | 104 | +10,6 | 0,1 | 2,7 |
| Finnland | 294 | -15,0 | 674 | +2,6 | 1,0 | 2,3 |
| Frankreich | 2 446 | +2,4 | 4 163 | +6,0 | 5,9 | 1,7 |
| Griechenland | 187 | -30,2 | 520 | -7,8 | 0,7 | 2,8 |
| Irland, Republik | 131 | -3,0 | 263 | +2,7 | 0,4 | 2,0 |
| Italien | 1 513 | -29,1 | 3 316 | -40,8 | 4,7 | 2,2 |
| Lettland | 59 | -11,9 | 101 | -59,9 | 0,1 | 1,7 |
| Litauen | 198 | -12,0 | 276 | -23,1 | 0,4 | 1,4 |
| Luxemburg | 414 | +28,2 | 575 | +5,5 | 0,8 | 1,4 |
| Malta | 11 | +22,2 | 19 | -9,5 | - | 1,7 |
| Niederlande | 7 822 | +43,0 | 12 012 | +27,6 | 17,1 | 1,5 |
| Österreich | 1 746 | +1,8 | 3 499 | -7,5 | 5,0 | 2,0 |
| Polen | 1 419 | -26,7 | 2 730 | -28,6 | 3,9 | 1,9 |
| Portugal | 196 | -30,7 | 405 | -21,8 | 0,6 | 2,1 |
| Rumänien | 307 | -28,1 | 2 517 | -8,3 | 3,6 | 8,2 |
| Schweden | 1 965 | +16,5 | 2 740 | +12,9 | 3,9 | 1,4 |
| Slowakische Republik | 113 | -37,6 | 239 | -48,3 | 0,3 | 2,1 |
| Slowenien | 181 | +30,2 | 292 | -18,0 | 0,4 | 1,6 |
| Spanien | 823 | -34,1 | 1 739 | -36,1 | 2,5 | 2,1 |
| Tschechische Republik | 366 | -36,2 | 840 | -28,8 | 1,2 | 2,3 |
| Ungarn | 297 | -28,4 | 1 104 | -25,7 | 1,6 | 3,7 |
| Vereinigtes Königreich | 3 404 | -24,0 | 7 009 | -19,2 | 10,0 | 2,1 |
| Zypern | 29 | +163,6 | 81 | +131,4 | 0,1 | 2,8 |
| Island | 18 | -61,7 | 37 | -70,9 | 0,1 | 2,1 |
| Norwegen | 393 | +22,8 | 768 | +25,5 | 1,1 | 2,0 |
| Russland | 524 | -39,1 | 1 309 | -41,4 | 1,9 | 2,5 |
| Schweiz | 2 217 | +5,3 | 3 968 | -6,4 | 5,6 | 1,8 |
| Ukraine | 144 | +53,2 | 415 | +75,8 | 0,6 | 2,9 |
| Türkei | 553 | -39,8 | 1 515 | -28,7 | 2,2 | 2,7 |
| sonstige europäische Länder | 553 | -28,5 | 1 302 | -29,0 | 1,9 | 2,4 |
| Afrika | 187 | -49,5 | 492 | -56,6 | 0,7 | 2,6 |
| Republik Südafrika | 37 | -67,5 | 79 | -76,0 | 0,1 | 2,1 |
| sonstige afrikanische Länder | 150 | -41,4 | 413 | -48,6 | 0,6 | 2,8 |
| Asien | 1 446 | -47,1 | 4 431 | -54,1 | 6,3 | 3,1 |
| Arabische Golfstaaten | 139 | -50,2 | 335 | -70,3 | 0,5 | 2,4 |
| Volksrepublik China und Hongkong | 355 | -39,5 | 1 050 | -46,2 | 1,5 | 3,0 |
| Indien | 263 | -49,0 | 558 | -70,2 | 0,8 | 2,1 |
| Israel | 80 | -45,9 | 167 | -59,7 | 0,2 | 2,1 |
| Japan | 228 | -42,1 | 476 | -44,1 | 0,7 | 2,1 |
| Südkorea | 51 | -66,4 | 155 | -68,5 | 0,2 | 3,0 |
| Taiwan | 71 | -38,8 | 291 | -38,0 | 0,4 | 4,1 |
| sonstige asiatische Länder | 259 | -52,1 | 1 399 | -43,3 | 2,0 | 5,4 |
| Amerika | 1 448 | -43,9 | 3 663 | -48,4 | 5,2 | 2,5 |
| Kanada | 141 | -21,7 | 414 | +4,0 | 0,6 | 2,9 |
| USA | 1 094 | -40,6 | 2 705 | -45,8 | 3,8 | 2,5 |
| Mittelamerika und Karibik | 22 | -87,5 | 81 | -70,4 | 0,1 | 3,7 |
| Brasilien | 150 | -33,0 | 355 | -53,2 | 0,5 | 2,4 |
| sonstige südamerikanische Länder | 41 | -74,2 | 108 | -84,1 | 0,2 | 2,6 |
| Australien | 93 | -69,7 | 222 | -65,5 | 0,3 | 2,4 |
| Neuseeland und Ozeanien | 16 | -5,9 | 37 | -60,2 | 0,1 | 2,3 |
| Ohne Angabe | 1 300 | -14,2 | 2 423 | -10,5 | 3,4 | 1,9 |

Noch: 2.4 Leistung der Beherbergungsstätten nach Reisegebieten und Herkunftsländern

April 2009

| Reisegebiet Herkunftsland (ständiger Wohnsitz) | Ankünfte | | Übernachtungen | | | Mittlere Aufenthalts- dauer ³⁾ |
|---|----------------|--------------------------------|----------------|--------------------------------|----------------------|---|
| | aller Gäste | Verän- derung ¹⁾ | aller Gäste | Verän- derung ¹⁾ | Anteil ²⁾ | |
| Bergisches Städtedreieck | 24 022 | -25,0 | 51 410 | -25,1 | 100 | 2,1 |
| Bundesrepublik Deutschland | 19 091 | -27,4 | 42 561 | -24,2 | 82,8 | 2,2 |
| Ausland | 4 931 | -14,3 | 8 849 | -29,4 | 17,2 | 1,8 |
| Europa | 4 268 | -12,8 | 7 557 | -26,0 | 85,4 | 1,8 |
| EU-Länder | 3 805 | -7,7 | 6 721 | -21,9 | 76,0 | 1,8 |
| Belgien | 256 | +36,2 | 523 | +83,5 | 5,9 | 2,0 |
| Bulgarien | 14 | +100,0 | 65 | +364,3 | 0,7 | 4,6 |
| Dänemark | 164 | +0,6 | 281 | +10,6 | 3,2 | 1,7 |
| Estland | - | - | - | - | - | - |
| Finnland | 20 | -66,7 | 35 | -59,8 | 0,4 | 1,8 |
| Frankreich | 415 | -15,1 | 628 | -28,6 | 7,1 | 1,5 |
| Griechenland | 41 | -32,8 | 100 | -36,3 | 1,1 | 2,4 |
| Irland, Republik | 7 | -46,2 | 17 | -26,1 | 0,2 | 2,4 |
| Italien | 218 | -51,4 | 411 | -71,7 | 4,6 | 1,9 |
| Lettland | - | - | - | - | - | - |
| Litauen | 34 | +9,7 | 83 | +31,7 | 0,9 | 2,4 |
| Luxemburg | 22 | -15,4 | 37 | +5,7 | 0,4 | 1,7 |
| Malta | - | - | - | - | - | - |
| Niederlande | 1 208 | +58,5 | 2 424 | +93,8 | 27,4 | 2,0 |
| Österreich | 156 | -26,8 | 305 | -31,9 | 3,4 | 2,0 |
| Polen | 111 | -59,3 | 183 | -65,9 | 2,1 | 1,6 |
| Portugal | 33 | -10,8 | 51 | -43,3 | 0,6 | 1,5 |
| Rumänien | 35 | -45,3 | 80 | -50,9 | 0,9 | 2,3 |
| Schweden | 598 | +21,5 | 626 | -48,2 | 7,1 | 1,0 |
| Slowakische Republik | 27 | +28,6 | 42 | -14,3 | 0,5 | 1,6 |
| Slowenien | 26 | -46,9 | 54 | -23,9 | 0,6 | 2,1 |
| Spanien | 107 | -37,4 | 186 | -54,6 | 2,1 | 1,7 |
| Tschechische Republik | 77 | -48,0 | 164 | -53,0 | 1,9 | 2,1 |
| Ungarn | 26 | -53,6 | 37 | -73,0 | 0,4 | 1,4 |
| Vereinigtes Königreich | 210 | -34,0 | 389 | -33,3 | 4,4 | 1,9 |
| Zypern | - | - | - | - | - | - |
| Island | 4 | +300,0 | 6 | +50,0 | 0,1 | 1,5 |
| Norwegen | 43 | -2,3 | 62 | -12,7 | 0,7 | 1,4 |
| Russland | 79 | -71,7 | 138 | -72,2 | 1,6 | 1,7 |
| Schweiz | 202 | -18,9 | 381 | -37,2 | 4,3 | 1,9 |
| Ukraine | 14 | -54,8 | 30 | -25,0 | 0,3 | 2,1 |
| Türkei | 81 | -35,7 | 117 | -55,7 | 1,3 | 1,4 |
| sonstige europäische Länder | 40 | -7,0 | 102 | -19,0 | 1,2 | 2,6 |
| Afrika | 31 | -41,5 | 38 | -77,0 | 0,4 | 1,2 |
| Republik Südafrika | 5 | -66,7 | 12 | -76,5 | 0,1 | 2,4 |
| sonstige afrikanische Länder | 26 | -31,6 | 26 | -77,2 | 0,3 | 1,0 |
| Asien | 107 | -57,4 | 417 | -54,8 | 4,7 | 3,9 |
| Arabische Golfstaaten | 1 | -87,5 | 3 | -90,6 | - | 3,0 |
| Volksrepublik China und Hongkong | 59 | +37,2 | 249 | +31,1 | 2,8 | 4,2 |
| Indien | 6 | -89,5 | 53 | -77,3 | 0,6 | 8,8 |
| Israel | 1 | -97,9 | 2 | -98,4 | - | 2,0 |
| Japan | 6 | -81,8 | 10 | -89,5 | 0,1 | 1,7 |
| Südkorea | 5 | +150,0 | 8 | +100,0 | 0,1 | 1,6 |
| Taiwan | 5 | - | 5 | -89,6 | 0,1 | 1,0 |
| sonstige asiatische Länder | 24 | -56,4 | 87 | -54,7 | 1,0 | 3,6 |
| Amerika | 129 | -64,4 | 338 | -63,1 | 3,8 | 2,6 |
| Kanada | 11 | -67,6 | 26 | -79,8 | 0,3 | 2,4 |
| USA | 98 | -60,3 | 265 | -54,5 | 3,0 | 2,7 |
| Mittelamerika und Karibik | 1 | -96,0 | 4 | -92,9 | - | 4,0 |
| Brasilien | 6 | -85,7 | 12 | -89,1 | 0,1 | 2,0 |
| sonstige südamerikanische Länder | 13 | -7,1 | 31 | -16,2 | 0,4 | 2,4 |
| Australien | 3 | -62,5 | 10 | -61,5 | 0,1 | 3,3 |
| Neuseeland und Ozeanien | - | - | - | - | - | - |
| Ohne Angabe | 393 | +119,6 | 489 | +77,8 | 5,5 | 1,2 |

Noch: 2.4 Leistung der Beherbergungsstätten nach Reisegebieten und Herkunftsländern

April 2009

| Reisegebiet Herkunftsland (ständiger Wohnsitz) | Ankünfte | | Übernachtungen | | | Mittlere Aufenthalts- dauer ³⁾ |
|---|------------------|--------------------------------|------------------|--------------------------------|----------------------|---|
| | aller Gäste | Verän- derung ¹⁾ | aller Gäste | Verän- derung ¹⁾ | Anteil ²⁾ | |
| Nordrhein-Westfalen | 1 291 827 | -15,8 | 3 105 015 | -10,9 | 100 | 2,4 |
| Bundesrepublik Deutschland | 1 038 653 | -15,2 | 2 573 192 | -8,2 | 82,9 | 2,5 |
| Ausland | 253 174 | -18,2 | 531 823 | -22,1 | 17,1 | 2,1 |
| Europa | 204 913 | -13,9 | 414 908 | -17,0 | 78,0 | 2,0 |
| EU-Länder | 178 486 | -11,4 | 359 325 | -13,8 | 67,6 | 2,0 |
| Belgien | 19 482 | +26,6 | 37 673 | +24,7 | 7,1 | 1,9 |
| Bulgarien | 768 | +25,3 | 1 442 | +4,3 | 0,3 | 1,9 |
| Dänemark | 5 150 | -16,1 | 9 731 | -12,9 | 1,8 | 1,9 |
| Estland | 374 | -14,8 | 648 | -32,8 | 0,1 | 1,7 |
| Finnland | 2 031 | -43,0 | 4 250 | -50,0 | 0,8 | 2,1 |
| Frankreich | 15 300 | -14,9 | 28 558 | -17,7 | 5,4 | 1,9 |
| Griechenland | 1 742 | -26,0 | 4 311 | -25,8 | 0,8 | 2,5 |
| Irland, Republik | 1 670 | -8,2 | 4 342 | +22,5 | 0,8 | 2,6 |
| Italien | 9 825 | -46,1 | 19 860 | -54,5 | 3,7 | 2,0 |
| Lettland | 423 | -12,1 | 695 | -29,8 | 0,1 | 1,6 |
| Litauen | 628 | -34,1 | 1 239 | -26,9 | 0,2 | 2,0 |
| Luxemburg | 2 830 | +7,3 | 4 206 | +11,9 | 0,8 | 1,5 |
| Malta | 61 | -54,8 | 146 | -50,2 | - | 2,4 |
| Niederlande | 56 961 | +13,2 | 115 763 | +13,2 | 21,8 | 2,0 |
| Österreich | 9 050 | -16,2 | 18 494 | -15,7 | 3,5 | 2,0 |
| Polen | 6 367 | -24,5 | 15 649 | -24,0 | 2,9 | 2,5 |
| Portugal | 1 273 | -28,8 | 2 682 | -29,9 | 0,5 | 2,1 |
| Rumänien | 1 392 | -27,8 | 4 687 | -25,4 | 0,9 | 3,4 |
| Schweden | 6 116 | -22,6 | 9 872 | -28,0 | 1,9 | 1,6 |
| Slowakische Republik | 602 | -34,0 | 1 414 | -33,4 | 0,3 | 2,3 |
| Slowenien | 701 | -16,5 | 1 377 | -24,5 | 0,3 | 2,0 |
| Spanien | 7 214 | -32,9 | 14 795 | -34,9 | 2,8 | 2,1 |
| Tschechische Republik | 2 751 | -27,9 | 5 694 | -30,6 | 1,1 | 2,1 |
| Ungarn | 1 860 | -10,1 | 4 523 | -14,1 | 0,9 | 2,4 |
| Vereinigtes Königreich | 23 717 | -23,6 | 46 830 | -23,4 | 8,8 | 2,0 |
| Zypern | 198 | +125,0 | 444 | +70,8 | 0,1 | 2,2 |
| Island | 835 | +6,2 | 1 323 | -18,7 | 0,2 | 1,6 |
| Norwegen | 2 274 | -19,6 | 4 275 | -20,2 | 0,8 | 1,9 |
| Russland | 4 749 | -37,9 | 10 654 | -43,4 | 2,0 | 2,2 |
| Schweiz | 11 569 | -14,7 | 22 864 | -17,0 | 4,3 | 2,0 |
| Ukraine | 695 | -31,4 | 1 809 | -34,0 | 0,3 | 2,6 |
| Türkei | 3 514 | -28,7 | 7 275 | -44,8 | 1,4 | 2,1 |
| sonstige europäische Länder | 2 791 | -52,6 | 7 383 | -46,2 | 1,4 | 2,6 |
| Afrika | 1 756 | -44,6 | 6 060 | -28,3 | 1,1 | 3,5 |
| Republik Südafrika | 390 | -54,1 | 1 173 | -52,3 | 0,2 | 3,0 |
| sonstige afrikanische Länder | 1 366 | -41,1 | 4 887 | -18,4 | 0,9 | 3,6 |
| Asien | 17 271 | -33,4 | 47 038 | -37,9 | 8,8 | 2,7 |
| Arabische Golfstaaten | 2 463 | -25,6 | 6 223 | -41,0 | 1,2 | 2,5 |
| Volksrepublik China und Hongkong | 3 892 | -27,8 | 10 937 | -26,3 | 2,1 | 2,8 |
| Indien | 1 311 | -53,6 | 4 109 | -55,2 | 0,8 | 3,1 |
| Israel | 763 | -41,1 | 1 682 | -54,3 | 0,3 | 2,2 |
| Japan | 3 471 | -42,2 | 8 891 | -43,0 | 1,7 | 2,6 |
| Südkorea | 635 | -47,8 | 2 647 | -31,3 | 0,5 | 4,2 |
| Taiwan | 727 | -46,1 | 2 190 | -43,9 | 0,4 | 3,0 |
| sonstige asiatische Länder | 4 009 | -12,0 | 10 359 | -26,8 | 1,9 | 2,6 |
| Amerika | 16 144 | -36,4 | 38 420 | -42,1 | 7,2 | 2,4 |
| Kanada | 1 288 | -40,5 | 3 511 | -36,1 | 0,7 | 2,7 |
| USA | 12 327 | -32,5 | 27 872 | -38,4 | 5,2 | 2,3 |
| Mittelamerika und Karibik | 673 | -45,8 | 1 779 | -45,6 | 0,3 | 2,6 |
| Brasilien | 1 030 | -52,3 | 2 928 | -58,0 | 0,6 | 2,8 |
| sonstige südamerikanische Länder | 826 | -47,5 | 2 330 | -57,3 | 0,4 | 2,8 |
| Australien | 870 | -52,1 | 2 114 | -56,2 | 0,4 | 2,4 |
| Neuseeland und Ozeanien | 173 | -28,2 | 568 | -22,7 | 0,1 | 3,3 |
| Ohne Angabe | 12 047 | -18,3 | 22 715 | -14,8 | 4,3 | 1,9 |

Leistung der Beherbergungsstätten von Januar bis April 2009

3.1 Leistung der Beherbergungs

Januar bis

| Amtliche Schlüsselnummer | Verwaltungsbezirk | Ankünfte | | | |
|--------------------------|----------------------------|----------------|---------------------------|---------------------|---------------------------|
| | | aller Gäste | Veränderung ¹⁾ | ausländischer Gäste | Veränderung ¹⁾ |
| | Kreisfreie Städte | | | | |
| 111 000 | Düsseldorf | 588 609 | -5,7 | 192 969 | -19,3 |
| 112 000 | Duisburg | 53 694 | -7,2 | 9 035 | -10,6 |
| 113 000 | Essen | 157 163 | -2,9 | 27 285 | -10,4 |
| 114 000 | Krefeld | 26 220 | -25,7 | 5 484 | -33,4 |
| 116 000 | Mönchengladbach | 33 036 | -11,7 | 5 565 | -18,9 |
| 117 000 | Mülheim an der Ruhr | 25 262 | -12,8 | 3 450 | -19,5 |
| 119 000 | Oberhausen | 50 773 | +10,0 | 9 115 | +8,1 |
| 120 000 | Remscheid | 17 213 | -15,4 | 3 595 | -19,7 |
| 122 000 | Solingen | 16 987 | -16,1 | 2 947 | -22,6 |
| 124 000 | Wuppertal | 56 533 | -19,1 | 9 847 | -17,8 |
| 154 000 | Kreis Kleve | 104 717 | +8,9 | 25 111 | +19,0 |
| 154 004 | Bedburg-Hau | . | . | . | . |
| 154 008 | Emmerich am Rhein, Stadt | 4 729 | +9,0 | 778 | +24,1 |
| 154 012 | Geldern, Stadt | 6 114 | -20,5 | 481 | +30,0 |
| 154 016 | Goch, Stadt | 11 230 | +112,5 | 699 | -20,5 |
| 154 020 | Issum | . | . | . | . |
| 154 024 | Kalkar, Stadt | 29 270 | +17,6 | 17 520 | +32,4 |
| 154 028 | Kerken | 2 941 | -25,0 | 107 | -67,2 |
| 154 032 | Kevelaer, Stadt | 13 191 | -4,4 | 1 838 | +47,4 |
| 154 036 | Kleve, Stadt | 14 824 | -1,3 | 1 900 | -17,4 |
| 154 040 | Kranenburg | . | . | . | . |
| 154 044 | Rees, Stadt | 4 021 | +28,3 | 511 | -1,4 |
| 154 048 | Rheurd | 2 181 | +0,4 | 43 | x |
| 154 052 | Straelen, Stadt | 4 569 | -20,7 | 193 | -51,8 |
| 154 056 | Uedem | 2 569 | +44,2 | 36 | x |
| 154 060 | Wachtendonk | 1 948 | +37,4 | 162 | +26,6 |
| 154 064 | Weeze | 834 | -31,9 | 197 | -28,6 |
| 158 000 | Kreis Mettmann | 146 947 | -11,5 | 27 251 | -23,4 |
| 158 004 | Erkrath, Stadt | 6 805 | -10,2 | 1 776 | +8,5 |
| 158 008 | Haan, Stadt | 6 657 | -10,0 | 881 | -41,7 |
| 158 012 | Heiligenhaus, Stadt | . | . | . | . |
| 158 016 | Hilden, Stadt | 20 014 | -7,1 | 2 636 | -28,9 |
| 158 020 | Langenfeld (Rhld.), Stadt | 9 002 | -3,3 | 1 194 | -22,3 |
| 158 024 | Mettmann, Stadt | 16 996 | -10,1 | 1 889 | -25,6 |
| 158 026 | Monheim am Rhein, Stadt | 7 532 | -17,4 | 2 608 | -30,5 |
| 158 028 | Ratingen, Stadt | 66 967 | -12,7 | 14 528 | -20,9 |
| 158 032 | Velbert, Stadt | 8 762 | -13,4 | 1 163 | -29,2 |
| 158 036 | Wülfrath, Stadt | . | . | . | . |
| 162 000 | Rhein-Kreis Neuss | 98 478 | -9,2 | 21 809 | -20,3 |
| 162 004 | Dormagen, Stadt | 8 444 | +5,3 | 1 455 | -27,3 |
| 162 008 | Grevenbroich, Stadt | 6 949 | -5,2 | 1 994 | +18,9 |
| 162 012 | Jüchen | . | . | . | . |
| 162 016 | Kaarst, Stadt | 13 071 | -11,6 | 1 751 | -14,2 |
| 162 020 | Korschenbroich, Stadt | . | . | . | . |
| 162 022 | Meerbusch, Stadt | 8 805 | -18,9 | 1 404 | -33,9 |
| 162 024 | Neuss, Stadt | 58 470 | -9,2 | 14 773 | -22,4 |
| 162 028 | Rommerskirchen | 1 127 | +9,5 | 52 | -53,6 |
| 166 000 | Kreis Viersen | 44 836 | -18,1 | 4 400 | -35,1 |
| 166 004 | Brüggen | 6 741 | +0,1 | 1 110 | -16,9 |
| 166 008 | Grefrath | 2 807 | -30,7 | 180 | -64,9 |
| 166 012 | Kempen, Stadt | 2 130 | -12,0 | 279 | -21,2 |
| 166 016 | Nettetal, Stadt | 17 702 | -10,7 | 1 231 | -34,8 |
| 166 020 | Niederkrüchten | 1 354 | +8,5 | 101 | +27,8 |
| 166 024 | Schwalmtal | 235 | -38,8 | 16 | -52,9 |
| 166 028 | Tönisvorst, Stadt | 1 793 | -20,3 | 38 | +65,2 |
| 166 032 | Viersen, Stadt | 2 713 | -52,9 | 235 | -59,2 |
| 166 036 | Willich, Stadt | 9 361 | -22,2 | 1 210 | -38,9 |
| 170 000 | Kreis Wesel | 78 005 | -6,1 | 9 044 | -30,4 |
| 170 004 | Alpen | . | . | . | . |
| 170 008 | Dinslaken, Stadt | 5 230 | -3,6 | 306 | -40,7 |
| 170 012 | Hamminkeln, Stadt | 3 597 | +4,4 | 116 | -12,8 |
| 170 016 | Hünxe | 999 | +7,4 | 263 | -1,1 |

1) Veränderung gegenüber dem Vorjahresmonat in % – 2) mittlere Aufenthaltsdauer (in Tagen) = Übernachtungen / Ankünfte – 3) mittlere Auslastung der

stätten nach Verwaltungsbezirken

April 2009

| Übernachtungen | | | | Mittlere Aufenthaltsdauer ²⁾ | | Mittlere Auslastung der angebotenen Betten ³⁾ | Amtliche Schlüssel- nummer |
|------------------|---------------------------|------------------------|---------------------------|---|------------------------|--|----------------------------------|
| aller Gäste | Veränderung ¹⁾ | ausländischer Gäste | Veränderung ¹⁾ | aller Gäste | ausländischer Gäste | | |
| 1 021 733 | -11,1 | 365 560 | -25,7 | 1,7 | 1,9 | 38,8 | 111 000 |
| 103 020 | -11,1 | 19 259 | -14,9 | 1,9 | 2,1 | 32,7 | 112 000 |
| 339 378 | -5,0 | 58 569 | -17,1 | 2,2 | 2,1 | 40,8 | 113 000 |
| 54 486 | -27,1 | 11 824 | -36,9 | 2,1 | 2,2 | 26,6 | 114 000 |
| 63 047 | -12,5 | 12 736 | -21,1 | 1,9 | 2,3 | 27,7 | 116 000 |
| 47 428 | -11,8 | 9 218 | -16,2 | 1,9 | 2,7 | 28,6 | 117 000 |
| 79 296 | +1,4 | 15 291 | +1,2 | 1,6 | 1,7 | 41,5 | 119 000 |
| 29 049 | -13,5 | 6 219 | -22,7 | 1,7 | 1,7 | 26,9 | 120 000 |
| 34 043 | -15,5 | 7 230 | -18,1 | 2,0 | 2,5 | 25,2 | 122 000 |
| 133 455 | -15,3 | 19 139 | -20,1 | 2,4 | 1,9 | 35,1 | 124 000 |
| 223 188 | +4,5 | 46 762 | +11,0 | 2,1 | 1,9 | 29,9 | 154 000 |
| 8 500 | +3,6 | 1 441 | +25,0 | 1,8 | 1,9 | 23,3 | 154 004 |
| 27 468 | -10,3 | 774 | +2,5 | 4,5 | 1,6 | 42,5 | 154 012 |
| 19 151 | +107,1 | 1 310 | -19,7 | 1,7 | 1,9 | 33,0 | 154 016 |
| . | . | . | . | . | . | . | 154 020 |
| 53 640 | +13,6 | 31 530 | +21,4 | 1,8 | 1,8 | 37,5 | 154 024 |
| 4 459 | -25,8 | 152 | -76,4 | 1,5 | 1,4 | 23,5 | 154 028 |
| 33 430 | -3,0 | 3 759 | +51,1 | 2,5 | 2,0 | 20,6 | 154 032 |
| 28 816 | -3,1 | 4 077 | -12,9 | 1,9 | 2,1 | 25,2 | 154 036 |
| . | . | . | . | . | . | . | 154 040 |
| 8 773 | +18,9 | 1 255 | -8,5 | 2,2 | 2,5 | 27,5 | 154 044 |
| 4 418 | -10,7 | 106 | +253,3 | 2,0 | 2,5 | 22,3 | 154 048 |
| 9 073 | -22,4 | 422 | -48,4 | 2,0 | 2,2 | 27,1 | 154 052 |
| 7 113 | +14,6 | 46 | x | 2,8 | 1,3 | 40,8 | 154 056 |
| 2 534 | +41,3 | 193 | -26,1 | 1,3 | 1,2 | 32,2 | 154 060 |
| 1 540 | -43,5 | 399 | -51,8 | 1,8 | 2,0 | 10,0 | 154 064 |
| 262 020 | -16,0 | 56 544 | -24,5 | 1,8 | 2,1 | 31,3 | 158 000 |
| 14 191 | +2,8 | 4 196 | +18,0 | 2,1 | 2,4 | 32,8 | 158 004 |
| 12 849 | -10,7 | 1 804 | -48,8 | 1,9 | 2,0 | 24,5 | 158 008 |
| . | . | . | . | . | . | . | 158 012 |
| 38 488 | -10,1 | 5 857 | -28,9 | 1,9 | 2,2 | 33,3 | 158 016 |
| 14 160 | -5,6 | 2 423 | -30,8 | 1,6 | 2,0 | 28,8 | 158 020 |
| 31 373 | -16,7 | 3 390 | -42,2 | 1,8 | 1,8 | 27,1 | 158 024 |
| 14 353 | -16,5 | 5 831 | -19,9 | 1,9 | 2,2 | 28,9 | 158 026 |
| 112 889 | -21,0 | 29 373 | -21,7 | 1,7 | 2,0 | 36,6 | 158 028 |
| 16 538 | -10,3 | 2 433 | -32,8 | 1,9 | 2,1 | 24,3 | 158 032 |
| . | . | . | . | . | . | . | 158 036 |
| 195 988 | -15,6 | 48 423 | -30,1 | 2,0 | 2,2 | 31,0 | 162 000 |
| 19 333 | +13,7 | 2 943 | -36,0 | 2,3 | 2,0 | 30,6 | 162 004 |
| 15 443 | -10,9 | 4 397 | -12,0 | 2,2 | 2,2 | 29,1 | 162 008 |
| . | . | . | . | . | . | . | 162 012 |
| 23 059 | -18,7 | 3 447 | -27,4 | 1,8 | 2,0 | 38,7 | 162 016 |
| . | . | . | . | . | . | . | 162 020 |
| 19 956 | -15,5 | 4 122 | -25,8 | 2,3 | 2,9 | 24,8 | 162 022 |
| 111 619 | -19,1 | 31 841 | -31,6 | 1,9 | 2,2 | 32,1 | 162 024 |
| 3 671 | -19,1 | 735 | -62,1 | 3,3 | 14,1 | 30,0 | 162 028 |
| 86 512 | -19,8 | 8 844 | -37,9 | 1,9 | 2,0 | 26,0 | 166 000 |
| 12 869 | -4,6 | 1 722 | -43,4 | 1,9 | 1,6 | 19,6 | 166 004 |
| 4 165 | -43,6 | 239 | -71,9 | 1,5 | 1,3 | 17,7 | 166 008 |
| 4 352 | -7,0 | 845 | -12,6 | 2,0 | 3,0 | 27,5 | 166 012 |
| 33 577 | -17,3 | 1 810 | -37,5 | 1,9 | 1,5 | 29,5 | 166 016 |
| 3 331 | -3,8 | 971 | -26,2 | 2,5 | 9,6 | 20,7 | 166 020 |
| 611 | -32,6 | 63 | -45,7 | 2,6 | 3,9 | 17,1 | 166 024 |
| 2 927 | -16,2 | 69 | +30,2 | 1,6 | 1,8 | 21,4 | 166 028 |
| 5 840 | -41,9 | 490 | -56,8 | 2,2 | 2,1 | 21,0 | 166 032 |
| 18 840 | -21,1 | 2 635 | -31,9 | 2,0 | 2,2 | 32,3 | 166 036 |
| 145 205 | -4,6 | 17 119 | -28,4 | 1,9 | 1,9 | 26,2 | 170 000 |
| 12 096 | +0,5 | 1 008 | -34,8 | 2,3 | 3,3 | 28,3 | 170 004 |
| 6 650 | +19,1 | 262 | +5,2 | 1,8 | 2,3 | 20,4 | 170 012 |
| 1 621 | -19,9 | 338 | -37,4 | 1,6 | 1,3 | 14,2 | 170 016 |

angebotenen Betten = (Übernachtungen / angebotene Bettentage) * 100

Januar bis

| Amtliche Schlüsselnummer | Verwaltungsbezirk | Ankünfte | | | |
|--------------------------|-----------------------------|------------------|---------------------------|---------------------|---------------------------|
| | | aller Gäste | Veränderung ¹⁾ | ausländischer Gäste | Veränderung ¹⁾ |
| | Noch: Kreis Wesel | | | | |
| 170 020 | Kamp-Lintfort, Stadt | 2 898 | +3,8 | 256 | -25,6 |
| 170 024 | Moers, Stadt | 18 133 | -13,9 | 2 808 | -34,5 |
| 170 028 | Neukirchen-Vluyn, Stadt | 3 125 | -11,1 | 306 | -28,3 |
| 170 032 | Rheinberg, Stadt | . | . | . | . |
| 170 036 | Schermbbeck | 8 922 | -5,6 | 1 313 | -30,0 |
| 170 040 | Sonsbeck | 2 084 | -1,7 | 55 | -15,4 |
| 170 044 | Voerde (Niederrhein), Stadt | 2 382 | +6,1 | 116 | -18,3 |
| 170 048 | Wesel, Stadt | 18 622 | -7,4 | 2 467 | -32,4 |
| 170 052 | Xanten, Stadt | 10 270 | -3,9 | 846 | -21,7 |
| 100 000 | Reg.-Bez. Düsseldorf | 1 498 473 | -7,0 | 356 907 | -17,3 |
| | Kreisfreie Städte | | | | |
| 313 000 | Aachen | 101 968 | -9,7 | 28 988 | -13,8 |
| 314 000 | Bonn | 175 996 | -9,1 | 29 181 | -8,2 |
| 315 000 | Köln | 712 282 | -6,9 | 192 434 | -15,3 |
| 316 000 | Leverkusen | 28 911 | -22,0 | 5 259 | -35,0 |
| 354 000 | Kreis Aachen | 52 154 | -0,1 | 13 666 | +2,5 |
| 354 004 | Alsdorf, Stadt | . | . | . | . |
| 354 008 | Baesweiler, Stadt | . | . | . | . |
| 354 012 | Eschweiler, Stadt | 4 002 | -13,2 | 554 | -1,4 |
| 354 016 | Herzogenrath, Stadt | 2 767 | -14,6 | 164 | -32,5 |
| 354 020 | Monschau, Stadt | 16 980 | -1,0 | 6 622 | -0,5 |
| 354 024 | Roetgen | 2 981 | +5,4 | 389 | +15,4 |
| 354 028 | Simmerath | 15 535 | +15,1 | 4 393 | +7,1 |
| 354 032 | Stolberg (Rhld.), Stadt | 5 258 | +9,0 | 1 143 | +22,4 |
| 354 036 | Würselen, Stadt | 3 088 | -13,7 | 208 | -7,6 |
| 358 000 | Kreis Düren | 29 812 | -2,6 | 5 324 | -10,1 |
| 358 004 | Aldenhoven | . | . | . | . |
| 358 008 | Düren, Stadt | 8 595 | -12,7 | 2 312 | -10,6 |
| 358 012 | Heimbach, Stadt | 5 298 | +46,7 | 489 | +82,5 |
| 358 016 | Hürtgenwald | 5 533 | -8,7 | 1 215 | -27,8 |
| 358 020 | Inden | . | . | . | . |
| 358 024 | Jülich, Stadt | 1 936 | -7,9 | 461 | +26,6 |
| 358 028 | Kreuzau | 924 | -9,1 | 7 | -80,6 |
| 358 032 | Langerwehe | - | - | - | - |
| 358 036 | Linnich, Stadt | 561 | -14,6 | 60 | -22,1 |
| 358 040 | Merzenich | . | . | . | . |
| 358 044 | Nideggen, Stadt | 5 232 | -11,7 | 742 | -17,6 |
| 358 048 | Niederzier | 853 | +121,0 | 23 | x |
| 358 052 | Nörvenich | - | - | - | - |
| 358 056 | Titz | - | - | - | - |
| 358 060 | Vettweiß | - | - | - | - |
| 362 000 | Rhein-Erft-Kreis | 106 361 | -11,5 | 21 556 | -23,1 |
| 362 004 | Bedburg, Stadt | . | . | . | . |
| 362 008 | Bergheim, Stadt | 5 715 | -2,7 | 1 063 | -20,3 |
| 362 012 | Brühl, Stadt | 35 284 | +23,1 | 6 757 | +20,4 |
| 362 016 | Elsdorf | . | . | . | . |
| 362 020 | Erfstadt, Stadt | 3 862 | +1,4 | 420 | +16,7 |
| 362 024 | Frechen, Stadt | 17 899 | -17,6 | 5 434 | -7,9 |
| 362 028 | Hürth, Stadt | 19 066 | -42,7 | 4 779 | -57,2 |
| 362 032 | Kerpen, Stadt | 7 860 | -8,0 | 1 219 | -24,1 |
| 362 036 | Pulheim, Stadt | 7 034 | -8,2 | 1 042 | -7,7 |
| 362 040 | Wesseling, Stadt | 7 249 | -11,8 | 566 | -9,4 |
| 366 000 | Kreis Euskirchen | 58 203 | -7,9 | 4 984 | -13,1 |
| 366 004 | Bad Münstereifel, Stadt | 10 895 | -13,2 | 587 | +29,3 |
| 366 008 | Blankenheim | 9 020 | +5,9 | 283 | -38,9 |
| 366 012 | Dahlem | 4 243 | -4,3 | 499 | -12,5 |
| 366 016 | Euskirchen, Stadt | 9 914 | -13,2 | 1 742 | -17,6 |
| 366 020 | Hellenthal | 5 234 | -13,8 | 524 | +16,4 |
| 366 024 | Kall | 4 288 | -9,6 | 61 | +10,9 |
| 366 028 | Mechernich, Stadt | . | . | . | . |
| 366 032 | Nettersheim | 4 064 | -17,1 | 25 | -56,9 |

stätten nach Verwaltungsbezirken

April 2009

| Übernachtungen | | | | Mittlere Aufenthaltsdauer ²⁾ | | Mittlere Auslastung der angebotenen Betten ³⁾ | Amtliche Schlüssel- nummer |
|------------------|---------------------------|------------------------|---------------------------|---|------------------------|--|----------------------------------|
| aller Gäste | Veränderung ¹⁾ | ausländischer Gäste | Veränderung ¹⁾ | aller Gäste | ausländischer Gäste | | |
| 6 066 | +5,2 | 523 | -25,5 | 2,1 | 2,0 | 19,8 | 170 020 |
| 30 184 | -15,4 | 5 200 | -27,3 | 1,7 | 1,9 | 31,7 | 170 024 |
| 5 386 | -13,3 | 671 | -19,6 | 1,7 | 2,2 | 30,7 | 170 028 |
| . | . | . | . | . | . | . | 170 032 |
| 15 117 | -9,6 | 2 222 | -28,6 | 1,7 | 1,7 | 20,0 | 170 036 |
| 5 909 | +19,5 | 103 | -21,4 | 2,8 | 1,9 | 22,0 | 170 040 |
| 6 354 | +21,7 | 383 | -30,7 | 2,7 | 3,3 | 27,7 | 170 044 |
| 32 403 | -4,7 | 4 448 | -33,8 | 1,7 | 1,8 | 27,9 | 170 048 |
| 20 161 | -6,8 | 1 598 | -19,4 | 2,0 | 1,9 | 28,7 | 170 052 |
| 2 817 848 | -10,6 | 702 737 | -22,9 | 1,9 | 2,0 | 34,0 | 100 000 |
| 221 272 | -10,5 | 54 582 | -16,5 | 2,2 | 1,9 | 40,0 | 313 000 |
| 342 987 | -5,9 | 76 945 | +2,1 | 1,9 | 2,6 | 38,6 | 314 000 |
| 1 276 645 | -8,0 | 396 292 | -18,2 | 1,8 | 2,1 | 41,8 | 315 000 |
| 54 099 | -25,7 | 10 898 | -37,5 | 1,9 | 2,1 | 34,3 | 316 000 |
| 128 720 | +0,4 | 30 879 | +5,5 | 2,5 | 2,3 | 27,7 | 354 000 |
| . | . | . | . | . | . | . | 354 004 |
| . | . | . | . | . | . | . | 354 008 |
| 7 850 | -6,8 | 1 644 | +72,3 | 2,0 | 3,0 | 23,2 | 354 012 |
| 4 793 | -24,2 | 217 | -71,3 | 1,7 | 1,3 | 29,8 | 354 016 |
| 39 808 | -6,3 | 13 503 | -5,7 | 2,3 | 2,0 | 26,9 | 354 020 |
| 5 214 | -11,5 | 588 | +6,3 | 1,7 | 1,5 | 37,7 | 354 024 |
| 49 643 | +14,2 | 10 293 | +6,7 | 3,2 | 2,3 | 29,9 | 354 028 |
| 13 333 | +18,4 | 3 860 | +81,0 | 2,5 | 3,4 | 27,0 | 354 032 |
| 5 265 | -9,7 | 393 | +9,8 | 1,7 | 1,9 | 23,0 | 354 036 |
| 59 241 | -4,6 | 11 429 | -11,9 | 2,0 | 2,1 | 20,1 | 358 000 |
| . | . | . | . | . | . | . | 358 004 |
| 14 820 | -16,7 | 4 132 | -15,8 | 1,7 | 1,8 | 25,9 | 358 008 |
| 11 160 | +41,8 | 1 605 | +98,9 | 2,1 | 3,3 | 19,4 | 358 012 |
| 10 222 | -13,6 | 2 603 | -29,3 | 1,8 | 2,1 | 28,7 | 358 016 |
| . | . | . | . | . | . | . | 358 020 |
| 3 860 | -8,8 | 1 018 | +15,0 | 2,0 | 2,2 | 22,7 | 358 024 |
| 2 114 | -12,2 | 26 | -77,8 | 2,3 | 3,7 | 15,8 | 358 028 |
| - | - | - | - | - | - | - | 358 032 |
| 1 317 | -44,0 | 282 | -41,4 | 2,3 | 4,7 | 24,1 | 358 036 |
| . | . | . | . | . | . | . | 358 040 |
| 12 710 | -3,3 | 1 712 | -15,6 | 2,4 | 2,3 | 12,7 | 358 044 |
| 1 746 | +57,9 | 30 | -41,2 | 2,0 | 1,3 | 22,7 | 358 048 |
| - | - | - | - | - | - | - | 358 052 |
| - | - | - | - | - | - | - | 358 056 |
| - | - | - | - | - | - | - | 358 060 |
| 287 775 | +15,5 | 52 652 | -15,4 | 2,7 | 2,4 | 35,5 | 362 000 |
| . | . | . | . | . | . | . | 362 004 |
| 17 944 | -13,1 | 5 538 | -39,7 | 3,1 | 5,2 | 33,2 | 362 008 |
| 107 862 | +99,3 | 10 853 | +6,9 | 3,1 | 1,6 | 35,7 | 362 012 |
| . | . | . | . | . | . | . | 362 016 |
| 8 724 | +11,9 | 939 | +32,1 | 2,3 | 2,2 | 23,2 | 362 020 |
| 33 109 | -12,4 | 9 877 | +0,7 | 1,8 | 1,8 | 34,4 | 362 024 |
| 71 309 | -9,8 | 18 548 | -24,6 | 3,7 | 3,9 | 43,6 | 362 028 |
| 14 821 | -5,6 | 2 761 | -23,3 | 1,9 | 2,3 | 29,6 | 362 032 |
| 14 654 | -1,7 | 2 109 | -4,5 | 2,1 | 2,0 | 31,0 | 362 036 |
| 14 163 | -6,7 | 1 341 | -6,0 | 2,0 | 2,4 | 35,9 | 362 040 |
| 181 555 | -6,8 | 21 275 | -11,9 | 3,1 | 4,3 | 24,6 | 366 000 |
| 28 224 | -8,5 | 2 092 | +107,1 | 2,6 | 3,6 | 23,5 | 366 004 |
| 23 687 | +2,9 | 613 | -42,1 | 2,6 | 2,2 | 29,5 | 366 008 |
| 17 105 | -15,9 | 8 140 | -17,8 | 4,0 | 16,3 | 14,8 | 366 012 |
| 19 086 | -10,7 | 3 090 | -25,0 | 1,9 | 1,8 | 29,3 | 366 016 |
| 13 760 | -11,8 | 1 305 | +11,4 | 2,6 | 2,5 | 20,5 | 366 020 |
| 11 389 | -15,3 | 174 | -22,0 | 2,7 | 2,9 | 23,6 | 366 024 |
| . | . | . | . | . | . | . | 366 028 |
| 37 277 | -5,1 | 512 | -18,3 | 9,2 | 20,5 | 45,2 | 366 032 |

Januar bis

| Amtliche Schlüsselnummer | Verwaltungsbezirk | Ankünfte | | | |
|--------------------------|-------------------------------|------------------|---------------------------|---------------------|---------------------------|
| | | aller Gäste | Veränderung ¹⁾ | ausländischer Gäste | Veränderung ¹⁾ |
| | Noch: Kreis Euskirchen | | | | |
| 366 036 | Schleiden, Stadt | 7 417 | -3,0 | 914 | -16,5 |
| 366 040 | Weilerswist | . | . | . | . |
| 366 044 | Zülpich, Stadt | 824 | +3,1 | 142 | -7,8 |
| 370 000 | Kreis Heinsberg | 24 072 | -6,9 | 3 665 | -10,5 |
| 370 004 | Erkelenz, Stadt | 3 999 | +2,1 | 663 | -6,8 |
| 370 008 | Gangelt | . | . | . | . |
| 370 012 | Geilenkirchen, Stadt | 1 985 | -13,1 | 693 | -14,5 |
| 370 016 | Heinsberg, Stadt | 1 511 | -9,5 | 259 | -31,8 |
| 370 020 | Hückelhoven, Stadt | 2 027 | -23,1 | 362 | -22,5 |
| 370 024 | Selfkant | . | . | . | . |
| 370 028 | Übach-Palenberg, Stadt | 2 627 | -3,9 | 849 | +0,8 |
| 370 032 | Waldfeucht | . | . | . | . |
| 370 036 | Wassenberg, Stadt | 2 953 | -9,2 | 379 | -16,2 |
| 370 040 | Wegberg, Stadt | 7 798 | -6,7 | 352 | +50,4 |
| 374 000 | Oberbergischer Kreis | 74 731 | -10,2 | 5 063 | -9,8 |
| 374 004 | Bergneustadt, Stadt | 3 900 | +38,0 | 38 | +15,2 |
| 374 008 | Engelskirchen | 4 744 | -8,0 | 74 | -25,3 |
| 374 012 | Gummersbach, Stadt | 12 402 | -19,0 | 1 660 | -29,0 |
| 374 016 | Hückeswagen, Stadt | 3 630 | +3,5 | 320 | +10,0 |
| 374 020 | Lindlar | 5 203 | +7,0 | 665 | +358,6 |
| 374 024 | Marienheide | 5 025 | -24,6 | 318 | -21,9 |
| 374 028 | Morsbach | . | . | . | . |
| 374 032 | Nümbrecht | 13 509 | -7,2 | 314 | -16,7 |
| 374 036 | Radevormwald, Stadt | 6 542 | -18,9 | 230 | -21,5 |
| 374 040 | Reichshof | 3 612 | -8,7 | 22 | -77,3 |
| 374 044 | Waldbrohl, Stadt | . | . | . | . |
| 374 048 | Wiehl, Stadt | 7 452 | -5,1 | 717 | +31,6 |
| 374 052 | Wipperfürth, Stadt | 4 335 | -14,5 | 620 | -23,5 |
| 378 000 | Rhein.-Berg. Kreis | 54 601 | -12,9 | 5 057 | -17,5 |
| 378 004 | Bergisch Gladbach, Stadt | 24 643 | -9,1 | 3 023 | -17,9 |
| 378 008 | Burscheid, Stadt | 1 859 | -29,7 | 765 | -14,3 |
| 378 012 | Kürten | . | . | . | . |
| 378 016 | Leichlingen (Rhld.), Stadt | 2 647 | -4,0 | 78 | -46,6 |
| 378 020 | Odenthal | 4 038 | -47,3 | 240 | -21,8 |
| 378 024 | Overath, Stadt | 3 321 | -11,8 | 285 | +8,4 |
| 378 028 | Rösrath, Stadt | . | . | . | . |
| 378 032 | Wermelskirchen, Stadt | 10 468 | -12,4 | 446 | -22,4 |
| 382 000 | Rhein-Sieg-Kreis | 144 043 | -10,7 | 15 888 | -15,2 |
| 382 004 | Alfter | 1 646 | -1,6 | 86 | -69,7 |
| 382 008 | Bad Honnef, Stadt | 22 426 | -18,3 | 2 332 | +27,4 |
| 382 012 | Bornheim, Stadt | 4 373 | -8,7 | 293 | +16,3 |
| 382 016 | Eitorf | 3 339 | +6,2 | 52 | x |
| 382 020 | Hennef (Sieg), Stadt | 13 735 | -8,9 | 853 | -17,3 |
| 382 024 | Königswinter, Stadt | 33 434 | -2,5 | 3 450 | -11,7 |
| 382 028 | Lohmar, Stadt | 4 232 | -12,0 | 502 | +6,6 |
| 382 032 | Meckenheim, Stadt | 3 209 | -4,0 | 335 | -14,3 |
| 382 036 | Much | 6 832 | -11,8 | 516 | -2,6 |
| 382 040 | Neunkirchen-Seelscheid | . | . | . | . |
| 382 044 | Niederkassel, Stadt | 4 156 | -16,3 | 309 | -32,5 |
| 382 048 | Rheinbach, Stadt | 886 | -64,2 | 48 | -32,4 |
| 382 052 | Ruppichterath | . | . | . | . |
| 382 056 | Sankt Augustin, Stadt | 3 501 | -4,2 | 392 | +28,1 |
| 382 060 | Siegburg, Stadt | 12 634 | -1,1 | 2 491 | -4,8 |
| 382 064 | Swisttal | 1 641 | +6,1 | 383 | +279,2 |
| 382 068 | Troisdorf, Stadt | 15 948 | -27,1 | 3 313 | -45,4 |
| 382 072 | Wachtberg | 4 337 | -3,6 | 228 | -18,6 |
| 382 076 | Windeck | 4 848 | +24,9 | 262 | +211,9 |
| 300 000 | Reg.-Bez. Köln | 1 563 134 | -8,5 | 331 065 | -14,7 |
| | Kreisfreie Städte | | | | |
| 512 000 | Bottrop | 12 287 | -9,1 | 3 421 | +39,1 |
| 513 000 | Gelsenkirchen | 33 829 | -10,4 | 4 782 | -26,7 |
| 515 000 | Münster | 146 286 | -3,0 | 13 968 | -6,5 |

stätten nach Verwaltungsbezirken

April 2009

| Übernachtungen | | | | Mittlere Aufenthaltsdauer ²⁾ | | Mittlere Auslastung der angebotenen Betten ³⁾ | Amtliche Schlüssel- nummer |
|------------------|---------------------------|------------------------|---------------------------|---|------------------------|--|----------------------------------|
| aller Gäste | Veränderung ¹⁾ | ausländischer Gäste | Veränderung ¹⁾ | aller Gäste | ausländischer Gäste | | |
| 19 847 | -4,0 | 4 492 | -7,9 | 2,7 | 4,9 | 17,5 | 366 036 |
| . | . | . | . | . | . | . | 366 040 |
| 6 184 | +11,1 | 298 | - | 7,5 | 2,1 | 36,5 | 366 044 |
| 52 130 | -5,0 | 9 109 | -7,7 | 2,2 | 2,5 | 27,8 | 370 000 |
| 9 586 | +3,1 | 2 132 | +0,8 | 2,4 | 3,2 | 37,0 | 370 004 |
| . | . | . | . | . | . | . | 370 008 |
| 5 914 | -1,5 | 2 076 | -18,3 | 3,0 | 3,0 | 30,9 | 370 012 |
| 2 648 | -22,8 | 553 | -24,1 | 1,8 | 2,1 | 22,1 | 370 016 |
| 3 633 | -27,9 | 730 | -38,2 | 1,8 | 2,0 | 18,0 | 370 020 |
| . | . | . | . | . | . | . | 370 024 |
| 5 005 | -11,0 | 1 717 | +7,0 | 1,9 | 2,0 | 27,3 | 370 028 |
| . | . | . | . | . | . | . | 370 032 |
| 5 716 | +7,0 | 678 | -4,1 | 1,9 | 1,8 | 20,2 | 370 036 |
| 16 990 | -4,4 | 929 | +84,7 | 2,2 | 2,6 | 32,5 | 370 040 |
| 255 095 | -4,5 | 12 684 | -5,4 | 3,4 | 2,5 | 34,7 | 374 000 |
| 8 232 | +26,4 | 109 | +31,3 | 2,1 | 2,9 | 16,6 | 374 004 |
| 36 176 | -0,1 | 171 | +5,6 | 7,6 | 2,3 | 74,2 | 374 008 |
| 25 660 | -17,7 | 3 731 | -31,6 | 2,1 | 2,2 | 22,9 | 374 012 |
| 7 348 | +0,8 | 967 | -4,1 | 2,0 | 3,0 | 27,5 | 374 016 |
| 15 723 | +21,1 | 2 915 | x | 3,0 | 4,4 | 28,0 | 374 020 |
| 11 066 | -8,0 | 852 | -34,2 | 2,2 | 2,7 | 23,2 | 374 024 |
| . | . | . | . | . | . | . | 374 028 |
| 63 468 | +3,0 | 810 | +4,5 | 4,7 | 2,6 | 55,0 | 374 032 |
| 20 626 | -11,5 | 479 | +4,8 | 3,2 | 2,1 | 31,4 | 374 036 |
| 34 421 | -4,2 | 50 | -72,5 | 9,5 | 2,3 | 53,3 | 374 040 |
| . | . | . | . | . | . | . | 374 044 |
| 14 611 | -6,5 | 1 403 | +14,3 | 2,0 | 2,0 | 25,7 | 374 048 |
| 8 525 | -23,0 | 1 039 | -48,4 | 2,0 | 1,7 | 22,5 | 374 052 |
| 139 121 | -5,5 | 10 998 | -26,9 | 2,5 | 2,2 | 31,2 | 378 000 |
| 49 728 | -6,6 | 5 942 | -26,7 | 2,0 | 2,0 | 31,7 | 378 004 |
| 4 983 | -24,7 | 2 324 | -21,2 | 2,7 | 3,0 | 25,9 | 378 008 |
| . | . | . | . | . | . | . | 378 012 |
| 31 546 | -2,1 | 178 | -66,4 | 11,9 | 2,3 | 60,6 | 378 016 |
| 14 347 | -7,3 | 507 | -36,1 | 3,6 | 2,1 | 26,8 | 378 020 |
| 6 649 | -10,7 | 608 | +26,1 | 2,0 | 2,1 | 16,7 | 378 024 |
| . | . | . | . | . | . | . | 378 028 |
| 16 585 | -13,6 | 968 | -38,7 | 1,6 | 2,2 | 23,7 | 378 032 |
| 320 244 | -6,6 | 34 915 | -10,6 | 2,2 | 2,2 | 30,6 | 382 000 |
| 3 627 | -11,0 | 252 | -64,2 | 2,2 | 2,9 | 28,9 | 382 004 |
| 50 177 | -13,8 | 5 312 | +18,0 | 2,2 | 2,3 | 35,5 | 382 008 |
| 9 760 | -10,2 | 680 | +15,8 | 2,2 | 2,3 | 22,0 | 382 012 |
| 6 942 | +19,3 | 75 | x | 2,1 | 1,4 | 18,9 | 382 016 |
| 48 394 | +0,4 | 1 926 | -15,5 | 3,5 | 2,3 | 35,7 | 382 020 |
| 72 016 | +0,8 | 8 819 | -19,2 | 2,2 | 2,6 | 34,3 | 382 024 |
| 6 513 | -9,7 | 1 072 | +4,4 | 1,5 | 2,1 | 19,6 | 382 028 |
| 5 890 | -4,7 | 707 | -1,4 | 1,8 | 2,1 | 26,3 | 382 032 |
| 19 144 | -8,3 | 1 096 | +1,3 | 2,8 | 2,1 | 45,2 | 382 036 |
| . | . | . | . | . | . | . | 382 040 |
| 6 707 | -23,7 | 552 | -28,2 | 1,6 | 1,8 | 23,8 | 382 044 |
| 2 155 | -57,3 | 125 | -49,6 | 2,4 | 2,6 | 15,9 | 382 048 |
| . | . | . | . | . | . | . | 382 052 |
| 7 089 | +3,8 | 992 | +40,1 | 2,0 | 2,5 | 26,1 | 382 056 |
| 22 099 | -4,2 | 5 340 | +7,7 | 1,7 | 2,1 | 27,2 | 382 060 |
| 3 089 | +11,1 | 946 | +348,3 | 1,9 | 2,5 | 25,7 | 382 064 |
| 30 619 | -21,5 | 5 971 | -37,7 | 1,9 | 1,8 | 34,3 | 382 068 |
| 7 678 | -6,2 | 465 | -6,3 | 1,8 | 2,0 | 23,2 | 382 072 |
| 12 521 | +35,3 | 414 | +326,8 | 2,6 | 1,6 | 20,5 | 382 076 |
| 3 318 884 | -5,7 | 722 658 | -14,8 | 2,1 | 2,2 | 35,5 | 300 000 |
| 20 273 | -15,7 | 5 213 | +13,9 | 1,6 | 1,5 | 26,4 | 512 000 |
| 80 987 | -15,2 | 8 931 | -46,1 | 2,4 | 1,9 | 36,0 | 513 000 |
| 331 139 | +0,1 | 25 707 | -11,0 | 2,3 | 1,8 | 38,5 | 515 000 |

Januar bis

| Amtliche Schlüsselnummer | Verwaltungsbezirk | Ankünfte | | | |
|--------------------------|-----------------------------|---------------|---------------------------|---------------------|---------------------------|
| | | aller Gäste | Veränderung ¹⁾ | ausländischer Gäste | Veränderung ¹⁾ |
| 554 000 | Kreis Borken | 77 211 | -5,1 | 10 697 | +1,5 |
| 554 004 | Ahaus, Stadt | 8 355 | -10,9 | 2 197 | -0,9 |
| 554 008 | Bocholt, Stadt | 8 502 | -9,5 | 941 | +6,0 |
| 554 012 | Borken, Stadt | 12 836 | -2,0 | 534 | -8,9 |
| 554 016 | Gescher, Stadt | 2 311 | +87,9 | 948 | +114,0 |
| 554 020 | Gronau (Westf.), Stadt | 9 035 | +0,1 | 1 709 | -6,4 |
| 554 024 | Heek | . | . | . | . |
| 554 028 | Heiden | 874 | -21,2 | 32 | -74,4 |
| 554 032 | Isselburg, Stadt | 3 073 | +9,2 | 1 338 | +11,1 |
| 554 036 | Legden | 9 371 | -5,7 | 1 521 | +9,0 |
| 554 040 | Raesfeld | 2 068 | -10,2 | 14 | -68,2 |
| 554 044 | Reken | 3 151 | +2,7 | 79 | -47,3 |
| 554 048 | Rhede, Stadt | . | . | . | . |
| 554 052 | Schöppingen | 1 024 | +6,4 | 53 | -60,4 |
| 554 056 | Stadtlohn, Stadt | 2 534 | +45,1 | 199 | -3,4 |
| 554 060 | Südlohn | 3 203 | -2,2 | 502 | +41,8 |
| 554 064 | Velen | 4 373 | -45,0 | 220 | -43,4 |
| 554 068 | Vreden, Stadt | 2 400 | -5,4 | 300 | -31,4 |
| 558 000 | Kreis Coesfeld | 47 800 | +21,3 | 2 529 | -5,2 |
| 558 004 | Ascheberg | 5 207 | -2,7 | 187 | -7,0 |
| 558 008 | Billerbeck, Stadt | 7 734 | +6,0 | 359 | -37,0 |
| 558 012 | Coesfeld, Stadt | 6 705 | -7,5 | 282 | -22,1 |
| 558 016 | Dülmen, Stadt | 6 045 | +4,4 | 669 | +16,8 |
| 558 020 | Havixbeck | 1 613 | +15,6 | 253 | +5,9 |
| 558 024 | Lüdinghausen, Stadt | 1 927 | +23,1 | 68 | -48,1 |
| 558 028 | Nordkirchen | . | . | . | . |
| 558 032 | Nottuln | 4 791 | +12,8 | 145 | +18,9 |
| 558 036 | Olfen, Stadt | . | . | . | . |
| 558 040 | Rosendahl | . | . | . | . |
| 558 044 | Senden | 4 145 | -8,7 | 395 | +19,0 |
| 562 000 | Kreis Recklinghausen | 85 330 | -14,2 | 10 631 | -10,5 |
| 562 004 | Castrop-Rauxel, Stadt | 9 998 | -4,0 | 1 091 | +49,5 |
| 562 008 | Datteln, Stadt | 8 966 | +2,2 | 301 | +14,4 |
| 562 012 | Dorsten, Stadt | 5 051 | -20,1 | 654 | -20,5 |
| 562 014 | Gladbeck, Stadt | . | . | . | . |
| 562 016 | Haltern am See, Stadt | 16 019 | -9,3 | 424 | -23,9 |
| 562 020 | Herten, Stadt | 3 727 | -32,7 | 272 | -31,0 |
| 562 024 | Marl, Stadt | 8 035 | -3,2 | 1 254 | -15,2 |
| 562 028 | Oer-Erkenschwick, Stadt | 5 422 | -36,1 | 618 | +14,4 |
| 562 032 | Recklinghausen, Stadt | 13 153 | -14,9 | 1 461 | -4,1 |
| 562 036 | Waltrop, Stadt | . | . | . | . |
| 566 000 | Kreis Steinfurt | 70 911 | -3,5 | 7 715 | -0,9 |
| 566 004 | Altenberge | 3 065 | +3,3 | 55 | x |
| 566 008 | Emsdetten, Stadt | 5 726 | +7,3 | 250 | +12,1 |
| 566 012 | Greven, Stadt | 6 577 | +18,4 | 430 | +56,9 |
| 566 016 | Hörstel, Stadt | 3 947 | +33,9 | 886 | +88,5 |
| 566 020 | Hopsten | 451 | -55,3 | 51 | -19,0 |
| 566 024 | Horstmar, Stadt | 677 | -17,0 | 20 | -45,9 |
| 566 028 | Ibbenbüren, Stadt | 7 365 | -16,3 | 537 | -49,1 |
| 566 032 | Ladbergen | 3 254 | -4,4 | 624 | -13,7 |
| 566 036 | Laer | 925 | +37,4 | 55 | -33,7 |
| 566 040 | Lengerich, Stadt | 1 711 | -6,8 | 304 | -9,5 |
| 566 044 | Lienen | 1 520 | +17,9 | 503 | +195,9 |
| 566 048 | Lotte | . | . | . | . |
| 566 052 | Metelen | 282 | -54,1 | 42 | +35,5 |
| 566 056 | Mettingen | 1 397 | +39,6 | 132 | - |
| 566 060 | Neuenkirchen | 1 485 | -15,8 | 176 | +23,9 |
| 566 064 | Nordwalde | 2 832 | -6,4 | 2 | -50,0 |
| 566 068 | Ochtrup, Stadt | 707 | -15,8 | 141 | -29,5 |
| 566 072 | Recke | 1 422 | -4,0 | 70 | +18,6 |
| 566 076 | Rheine, Stadt | 7 838 | -20,8 | 1 293 | -14,4 |
| 566 080 | Saerbeck | 3 998 | +13,9 | 389 | +309,5 |
| 566 084 | Steinfurt, Stadt | 2 968 | +5,1 | 170 | -23,8 |
| 566 088 | Tecklenburg, Stadt | 11 465 | -12,1 | 1 357 | -26,8 |
| 566 092 | Westerkappeln | . | . | . | . |
| 566 096 | Wettringen | 1 059 | +56,2 | 197 | +166,2 |

stätten nach Verwaltungsbezirken

April 2009

| Übernachtungen | | | | Mittlere Aufenthaltsdauer ²⁾ | | Mittlere Auslastung der angebotenen Betten ³⁾ | Amtliche Schlüssel- nummer |
|----------------|---------------------------|------------------------|---------------------------|---|------------------------|--|----------------------------------|
| aller Gäste | Veränderung ¹⁾ | ausländischer Gäste | Veränderung ¹⁾ | aller Gäste | ausländischer Gäste | | |
| 142 632 | -3,2 | 20 371 | +0,8 | 1,8 | 1,9 | 23,3 | 554 000 |
| 15 058 | -10,1 | 4 335 | +0,6 | 1,8 | 2,0 | 23,8 | 554 004 |
| 16 478 | -6,3 | 1 925 | +2,3 | 1,9 | 2,0 | 23,0 | 554 008 |
| 23 997 | -6,5 | 1 034 | -6,3 | 1,9 | 1,9 | 27,1 | 554 012 |
| 4 092 | +91,3 | 2 064 | +98,5 | 1,8 | 2,2 | 31,4 | 554 016 |
| 20 448 | -5,6 | 3 454 | -7,9 | 2,3 | 2,0 | 29,4 | 554 020 |
| . | . | . | . | . | . | . | 554 024 |
| 2 806 | -16,5 | 59 | -83,9 | 3,2 | 1,8 | 25,0 | 554 028 |
| 4 391 | +11,8 | 1 818 | +9,5 | 1,4 | 1,4 | 26,7 | 554 032 |
| 13 913 | -1,1 | 2 580 | +37,5 | 1,5 | 1,7 | 19,9 | 554 036 |
| 3 423 | -10,3 | 25 | -71,6 | 1,7 | 1,8 | 17,3 | 554 040 |
| 5 954 | +16,1 | 193 | -40,1 | 1,9 | 2,4 | 16,2 | 554 044 |
| . | . | . | . | . | . | . | 554 048 |
| 1 968 | +20,4 | 93 | -64,8 | 1,9 | 1,8 | 13,1 | 554 052 |
| 4 063 | +47,6 | 642 | +42,0 | 1,6 | 3,2 | 25,7 | 554 056 |
| 5 648 | +7,4 | 879 | +43,6 | 1,8 | 1,8 | 24,0 | 554 060 |
| 8 214 | -28,4 | 498 | -46,8 | 1,9 | 2,3 | 19,2 | 554 064 |
| 3 956 | -19,8 | 547 | -54,7 | 1,6 | 1,8 | 14,9 | 554 068 |
| 136 060 | +66,8 | 5 448 | -16,7 | 2,8 | 2,2 | 28,7 | 558 000 |
| 9 372 | +8,4 | 414 | +25,5 | 1,8 | 2,2 | 21,4 | 558 004 |
| 19 796 | +2,2 | 1 048 | -28,3 | 2,6 | 2,9 | 37,7 | 558 008 |
| 11 961 | -9,1 | 574 | -20,2 | 1,8 | 2,0 | 28,0 | 558 012 |
| 11 364 | +2,1 | 1 383 | +35,5 | 1,9 | 2,1 | 17,0 | 558 016 |
| 4 614 | +16,7 | 428 | -0,7 | 2,9 | 1,7 | 19,6 | 558 020 |
| 3 628 | +33,6 | 150 | -36,7 | 1,9 | 2,2 | 15,4 | 558 024 |
| . | . | . | . | . | . | . | 558 028 |
| 9 002 | +8,1 | 299 | +61,6 | 1,9 | 2,1 | 19,6 | 558 032 |
| . | . | . | . | . | . | . | 558 036 |
| . | . | . | . | . | . | . | 558 040 |
| 8 031 | -25,4 | 909 | -53,8 | 1,9 | 2,3 | 19,3 | 558 044 |
| 174 378 | -11,8 | 32 238 | -11,5 | 2,0 | 3,0 | 30,9 | 562 000 |
| 17 156 | -5,9 | 2 356 | +39,0 | 1,7 | 2,2 | 27,2 | 562 004 |
| 20 722 | +7,0 | 876 | +33,5 | 2,3 | 2,9 | 55,0 | 562 008 |
| 14 581 | -19,8 | 4 791 | +5,4 | 2,9 | 7,3 | 19,3 | 562 012 |
| . | . | . | . | . | . | . | 562 014 |
| 31 704 | -5,8 | 973 | +2,2 | 2,0 | 2,3 | 30,3 | 562 016 |
| 8 536 | -18,8 | 680 | -25,6 | 2,3 | 2,5 | 26,5 | 562 020 |
| 13 860 | -8,8 | 2 344 | -16,2 | 1,7 | 1,9 | 30,0 | 562 024 |
| 23 099 | -5,1 | 9 792 | -16,1 | 4,3 | 15,8 | 42,3 | 562 028 |
| 22 526 | -20,5 | 3 198 | -0,6 | 1,7 | 2,2 | 25,1 | 562 032 |
| . | . | . | . | . | . | . | 562 036 |
| 156 489 | -0,2 | 16 571 | +4,5 | 2,2 | 2,1 | 25,7 | 566 000 |
| 4 380 | -2,6 | 92 | +338,1 | 1,4 | 1,7 | 24,0 | 566 004 |
| 10 115 | +6,7 | 489 | +14,0 | 1,8 | 2,0 | 28,4 | 566 008 |
| 11 456 | +23,7 | 746 | +40,5 | 1,7 | 1,7 | 21,4 | 566 012 |
| 8 299 | +30,3 | 1 873 | +158,0 | 2,1 | 2,1 | 19,0 | 566 016 |
| 944 | -54,4 | 174 | +17,6 | 2,1 | 3,4 | 11,1 | 566 020 |
| 1 696 | -19,5 | 39 | -69,3 | 2,5 | 2,0 | 15,7 | 566 024 |
| 13 815 | -3,1 | 868 | -39,3 | 1,9 | 1,6 | 29,8 | 566 028 |
| 4 546 | +1,7 | 848 | -3,7 | 1,4 | 1,4 | 22,7 | 566 032 |
| 2 350 | +45,2 | 122 | -21,8 | 2,5 | 2,2 | 25,8 | 566 036 |
| 4 438 | -23,4 | 1 289 | -0,8 | 2,6 | 4,2 | 23,4 | 566 040 |
| 4 472 | -8,5 | 1 776 | +3,1 | 2,9 | 3,5 | 16,2 | 566 044 |
| . | . | . | . | . | . | . | 566 048 |
| 812 | -60,6 | 105 | +61,5 | 2,9 | 2,5 | 7,6 | 566 052 |
| 3 097 | +27,1 | 337 | -3,2 | 2,2 | 2,6 | 18,7 | 566 056 |
| 2 789 | -9,9 | 638 | +149,2 | 1,9 | 3,6 | 20,1 | 566 060 |
| 6 895 | -2,7 | 9 | +125,0 | 2,4 | 4,5 | 35,0 | 566 064 |
| 1 029 | -10,1 | 204 | -34,2 | 1,5 | 1,4 | 21,4 | 566 068 |
| 3 507 | +22,5 | 392 | +143,5 | 2,5 | 5,6 | 30,4 | 566 072 |
| 14 409 | -8,9 | 2 799 | -6,3 | 1,8 | 2,2 | 22,3 | 566 076 |
| 7 821 | +11,3 | 484 | +243,3 | 2,0 | 1,2 | 31,4 | 566 080 |
| 6 227 | +5,8 | 299 | -46,9 | 2,1 | 1,8 | 21,3 | 566 084 |
| 39 020 | -5,6 | 2 281 | -28,9 | 3,4 | 1,7 | 41,4 | 566 088 |
| . | . | . | . | . | . | . | 566 092 |
| 3 453 | +49,9 | 588 | +163,7 | 3,3 | 3,0 | 12,1 | 566 096 |

Januar bis

| Amtliche Schlüsselnummer | Verwaltungsbezirk | Ankünfte | | | |
|--------------------------|-----------------------------------|----------------|---------------------------|---------------------|---------------------------|
| | | aller Gäste | Veränderung ¹⁾ | ausländischer Gäste | Veränderung ¹⁾ |
| 570 000 | Kreis Warendorf | 34 283 | -1,9 | 3 988 | -5,7 |
| 570 004 | Ahlen, Stadt | 4 154 | +5,9 | 439 | -26,3 |
| 570 008 | Beckum, Stadt | 2 859 | -14,2 | 368 | +1,7 |
| 570 012 | Beelen | 605 | +175,0 | 28 | +47,4 |
| 570 016 | Drensteinfurt, Stadt | 989 | -0,6 | 90 | +1,1 |
| 570 020 | Ennigerloh, Stadt | 1 619 | +9,6 | 284 | +9,7 |
| 570 024 | Everswinkel | 1 310 | +24,4 | 78 | -20,4 |
| 570 028 | Oelde, Stadt | 6 478 | -8,8 | 1 466 | -14,4 |
| 570 032 | Ostbevern | 1 141 | +19,9 | 62 | +26,5 |
| 570 036 | Sassenberg, Stadt | 904 | +2,5 | 121 | +47,6 |
| 570 040 | Sendenhorst, Stadt | 1 749 | -10,4 | 244 | +10,4 |
| 570 044 | Telgte, Stadt | 2 532 | +2,1 | 206 | -8,8 |
| 570 048 | Wadersloh | 854 | -11,2 | 46 | +35,3 |
| 570 052 | Warendorf, Stadt | 9 089 | -5,6 | 556 | +16,1 |
| 500 000 | Reg.-Bez. Münster | 507 937 | -4,3 | 57 731 | -5,4 |
| 711 000 | Kreisfreie Stadt Bielefeld | 84 686 | -7,4 | 12 384 | -17,7 |
| 754 000 | Kreis Gütersloh | 69 903 | -4,5 | 9 635 | -2,2 |
| 754 004 | Borgholzhausen, Stadt | . | . | . | . |
| 754 008 | Gütersloh, Stadt | 15 690 | +2,3 | 2 752 | -4,6 |
| 754 012 | Halle (Westf.), Stadt | 12 582 | -12,4 | 1 130 | +7,6 |
| 754 016 | Harsewinkel, Stadt | 10 068 | -8,3 | 3 443 | +16,4 |
| 754 020 | Herzebrock-Clarholz | 1 074 | -26,7 | 160 | +6,7 |
| 754 024 | Langenberg | . | . | . | . |
| 754 028 | Rheda-Wiedenbrück, Stadt | 13 078 | -2,8 | 983 | -19,0 |
| 754 032 | Rietberg, Stadt | 4 035 | -1,7 | 172 | -18,5 |
| 754 036 | Schloß Holte-Stukenbrock, Stadt | 3 886 | -6,9 | 220 | -61,5 |
| 754 040 | Steinhagen | 1 441 | - | 1 | x |
| 754 044 | Verl | 2 785 | -9,5 | 295 | +20,4 |
| 754 048 | Versmold, Stadt | 2 532 | +16,6 | 42 | -55,3 |
| 754 052 | Werther (Westf.), Stadt | 1 273 | +7,0 | 92 | -28,1 |
| 758 000 | Kreis Herford | 33 059 | -2,3 | 2 551 | -13,7 |
| 758 004 | Bünde, Stadt | 3 107 | -5,6 | 247 | +13,3 |
| 758 008 | Enger, Stadt | . | . | . | . |
| 758 012 | Herford, Stadt | 7 071 | -12,0 | 1 054 | -19,7 |
| 758 016 | Hiddenhausen | 3 548 | -1,0 | 265 | +8,6 |
| 758 020 | Kirchlengern | . | . | . | . |
| 758 024 | Löhne, Stadt | 3 109 | -12,7 | 70 | -55,7 |
| 758 028 | Rödinghausen | 4 143 | +7,3 | 15 | -31,8 |
| 758 032 | Spenge, Stadt | . | . | . | . |
| 758 036 | Vlotho, Stadt | 11 205 | +4,6 | 865 | -7,9 |
| 762 000 | Kreis Höxter | 63 785 | +0,2 | 3 057 | +31,4 |
| 762 004 | Bad Driburg, Stadt | 20 959 | -3,1 | 361 | +32,7 |
| 762 008 | Beverungen, Stadt | 4 612 | -0,1 | 169 | -6,6 |
| 762 012 | Borgentreich, Stadt | . | . | . | . |
| 762 016 | Brakel, Stadt | 5 805 | +27,1 | 243 | +29,3 |
| 762 020 | Höxter, Stadt | 10 752 | +8,2 | 700 | -12,4 |
| 762 024 | Marienmünster, Stadt | 1 544 | +58,7 | 165 | +41,0 |
| 762 028 | Nieheim, Stadt | 5 303 | -2,7 | 233 | +51,3 |
| 762 032 | Steinheim, Stadt | . | . | . | . |
| 762 036 | Warburg, Stadt | 11 331 | -10,7 | 255 | -26,5 |
| 762 040 | Willebadessen, Stadt | 2 731 | -10,1 | 911 | +254,5 |
| 766 000 | Kreis Lippe | 97 820 | -2,7 | 10 999 | -8,6 |
| 766 004 | Augustdorf | . | . | . | . |
| 766 008 | Bad Salzuflen, Stadt | 34 378 | +0,1 | 4 216 | -21,8 |
| 766 012 | Barntrup, Stadt | . | . | . | . |
| 766 016 | Blomberg, Stadt | 3 387 | -25,0 | 243 | -25,2 |
| 766 020 | Detmold, Stadt | 14 480 | +3,7 | 2 125 | -10,5 |
| 766 024 | Dörentrup | 1 736 | -8,7 | 64 | -30,4 |
| 766 028 | Extertal | 3 933 | -1,3 | 309 | -1,0 |
| 766 032 | Horn-Bad Meinberg, Stadt | 17 546 | -3,9 | 888 | -15,0 |

stätten nach Verwaltungsbezirken

April 2009

| Übernachtungen | | | | Mittlere Aufenthaltsdauer ²⁾ | | Mittlere Auslastung der angebotenen Betten ³⁾ | Amtliche Schlüssel- nummer |
|------------------|---------------------------|------------------------|---------------------------|---|------------------------|--|----------------------------------|
| aller Gäste | Veränderung ¹⁾ | ausländischer Gäste | Veränderung ¹⁾ | aller Gäste | ausländischer Gäste | | |
| 72 067 | +1,3 | 12 609 | +19,9 | 2,1 | 3,2 | 24,8 | 570 000 |
| 9 468 | +21,9 | 3 133 | +33,8 | 2,3 | 7,1 | 33,2 | 570 004 |
| 6 161 | -9,0 | 1 802 | +79,5 | 2,2 | 4,9 | 24,0 | 570 008 |
| 1 528 | +104,0 | 145 | +195,9 | 2,5 | 5,2 | 22,7 | 570 012 |
| 1 482 | -4,0 | 120 | +9,1 | 1,5 | 1,3 | 12,7 | 570 016 |
| 3 552 | +14,8 | 620 | +19,5 | 2,2 | 2,2 | 28,8 | 570 020 |
| 3 906 | +26,8 | 217 | -0,5 | 3,0 | 2,8 | 20,5 | 570 024 |
| 10 846 | -1,5 | 3 336 | +2,7 | 1,7 | 2,3 | 22,7 | 570 028 |
| 2 573 | +51,9 | 204 | +50,0 | 2,3 | 3,3 | 21,8 | 570 032 |
| 2 394 | -11,9 | 309 | +2,7 | 2,6 | 2,6 | 13,7 | 570 036 |
| 3 054 | -17,0 | 505 | -31,0 | 1,7 | 2,1 | 24,1 | 570 040 |
| 4 922 | +21,4 | 677 | +42,8 | 1,9 | 3,3 | 27,1 | 570 044 |
| 2 220 | +20,1 | 155 | +42,2 | 2,6 | 3,4 | 18,3 | 570 048 |
| 19 961 | -13,8 | 1 386 | +8,9 | 2,2 | 2,5 | 28,4 | 570 052 |
| 1 114 025 | +0,8 | 127 088 | -8,9 | 2,2 | 2,2 | 30,0 | 500 000 |
| 147 547 | -10,0 | 24 556 | -20,0 | 1,7 | 2,0 | 32,9 | 711 000 |
| 126 493 | -1,1 | 20 257 | +1,5 | 1,8 | 2,1 | 28,5 | 754 000 |
| . | . | . | . | . | . | . | 754 004 |
| 29 500 | -1,2 | 6 198 | -8,8 | 1,9 | 2,3 | 27,8 | 754 008 |
| 22 384 | -11,0 | 2 225 | +17,6 | 1,8 | 2,0 | 37,1 | 754 012 |
| 16 986 | -3,2 | 6 876 | +28,6 | 1,7 | 2,0 | 38,4 | 754 016 |
| 1 639 | -25,8 | 418 | -10,5 | 1,5 | 2,6 | 15,3 | 754 020 |
| . | . | . | . | . | . | . | 754 024 |
| 21 563 | +11,3 | 1 780 | -13,1 | 1,6 | 1,8 | 29,4 | 754 028 |
| 7 161 | -1,1 | 333 | -30,6 | 1,8 | 1,9 | 25,5 | 754 032 |
| 7 941 | -7,8 | 585 | -53,4 | 2,0 | 2,7 | 22,4 | 754 036 |
| 2 620 | +14,0 | 2 | x | 1,8 | 2,0 | 19,0 | 754 040 |
| 5 266 | +5,0 | 599 | +39,0 | 1,9 | 2,0 | 24,8 | 754 044 |
| 5 532 | +26,1 | 105 | -26,6 | 2,2 | 2,5 | 27,5 | 754 048 |
| 3 024 | -8,6 | 173 | -28,5 | 2,4 | 1,9 | 19,0 | 754 052 |
| 133 370 | -1,3 | 5 468 | -11,0 | 4,0 | 2,1 | 38,9 | 758 000 |
| 12 668 | -7,6 | 291 | +4,3 | 4,1 | 1,2 | 40,7 | 758 004 |
| . | . | . | . | . | . | . | 758 008 |
| 13 548 | -3,1 | 2 077 | -18,0 | 1,9 | 2,0 | 23,8 | 758 012 |
| 6 554 | +4,8 | 463 | -7,4 | 1,8 | 1,7 | 21,6 | 758 016 |
| . | . | . | . | . | . | . | 758 020 |
| 30 547 | +3,0 | 147 | -63,9 | 9,8 | 2,1 | 50,2 | 758 024 |
| 9 674 | +5,2 | 77 | +54,0 | 2,3 | 5,1 | 32,8 | 758 028 |
| . | . | . | . | . | . | . | 758 032 |
| 58 497 | -3,4 | 2 341 | +3,2 | 5,2 | 2,7 | 47,9 | 758 036 |
| 311 947 | -2,8 | 8 314 | +56,1 | 4,9 | 2,7 | 39,5 | 762 000 |
| 212 302 | -5,3 | 643 | +8,6 | 10,1 | 1,8 | 62,5 | 762 004 |
| 11 184 | -1,1 | 322 | -6,1 | 2,4 | 1,9 | 16,1 | 762 008 |
| . | . | . | . | . | . | . | 762 012 |
| 14 466 | +9,6 | 811 | +45,6 | 2,5 | 3,3 | 19,9 | 762 016 |
| 19 173 | +15,6 | 1 525 | +24,4 | 1,8 | 2,2 | 18,2 | 762 020 |
| 4 387 | +13,9 | 713 | +35,8 | 2,8 | 4,3 | 15,9 | 762 024 |
| 15 369 | +0,3 | 923 | +32,6 | 2,9 | 4,0 | 19,2 | 762 028 |
| . | . | . | . | . | . | . | 762 032 |
| 26 149 | -5,7 | 686 | -10,7 | 2,3 | 2,7 | 37,3 | 762 036 |
| 7 614 | -1,6 | 2 646 | +346,2 | 2,8 | 2,9 | 29,6 | 762 040 |
| 429 171 | -5,6 | 28 356 | -4,8 | 4,4 | 2,6 | 31,5 | 766 000 |
| . | . | . | . | . | . | . | 766 004 |
| 230 068 | -3,8 | 10 228 | -27,9 | 6,7 | 2,4 | 47,6 | 766 008 |
| . | . | . | . | . | . | . | 766 012 |
| 7 467 | -21,7 | 574 | -20,6 | 2,2 | 2,4 | 10,8 | 766 016 |
| 24 674 | +3,7 | 3 417 | -1,6 | 1,7 | 1,6 | 24,4 | 766 020 |
| 5 421 | -12,5 | 147 | -31,0 | 3,1 | 2,3 | 20,9 | 766 024 |
| 15 670 | +7,9 | 848 | +0,5 | 4,0 | 2,7 | 17,0 | 766 028 |
| 87 965 | -0,1 | 3 413 | +7,0 | 5,0 | 3,8 | 31,6 | 766 032 |

Januar bis

| Amtliche Schlüsselnummer | Verwaltungsbezirk | Ankünfte | | | |
|--------------------------|------------------------------|----------------|---------------------------|---------------------|---------------------------|
| | | aller Gäste | Veränderung ¹⁾ | ausländischer Gäste | Veränderung ¹⁾ |
| | Noch: Kreis Lippe | | | | |
| 766 036 | Kalletal | 1 385 | +12,7 | 92 | -9,8 |
| 766 040 | Lage, Stadt | 4 346 | +9,6 | 94 | -7,8 |
| 766 044 | Lemgo, Stadt | 4 076 | -6,0 | 538 | -8,5 |
| 766 048 | Leopoldshöhe | 544 | -20,5 | 18 | -25,0 |
| 766 052 | Lügde, Stadt | 4 599 | -15,9 | 461 | -21,6 |
| 766 056 | Oerlinghausen, Stadt | 3 928 | -8,2 | 938 | +135,1 |
| 766 060 | Schieder-Schwalenberg, Stadt | 2 555 | -13,5 | 537 | +6,1 |
| 766 064 | Schlangen | 133 | +15,7 | 16 | +6,7 |
| 770 000 | Kreis Minden-Lübbecke | 81 498 | -3,4 | 9 810 | -4,1 |
| 770 004 | Bad Oeynhausen, Stadt | 32 277 | -8,0 | 4 366 | +9,3 |
| 770 008 | Espelkamp, Stadt | 4 082 | -0,5 | 352 | -58,8 |
| 770 012 | Hille | 2 019 | -0,4 | 52 | -43,5 |
| 770 016 | Hüllhorst | 2 151 | +76,7 | 348 | +118,9 |
| 770 020 | Lübbecke, Stadt | . | . | . | . |
| 770 024 | Minden, Stadt | 17 615 | -4,6 | 3 131 | -4,9 |
| 770 028 | Petershagen, Stadt | 3 363 | -5,0 | 99 | -1,0 |
| 770 032 | Porta Westfalica, Stadt | 11 020 | -4,5 | 686 | -13,3 |
| 770 036 | Preußisch-Oldendorf, Stadt | 3 785 | +5,5 | 100 | -28,1 |
| 770 040 | Rahden, Stadt | 2 499 | +6,7 | 374 | +9,0 |
| 770 044 | Stemwede | . | . | . | . |
| 774 000 | Kreis Paderborn | 70 784 | -10,2 | 7 981 | -23,3 |
| 774 004 | Altenbeken | 314 | -27,6 | 104 | +28,4 |
| 774 008 | Bad Lippspringe, Stadt | 15 391 | -5,5 | 931 | -32,4 |
| 774 012 | Borchen | 3 485 | +17,6 | 456 | +9,6 |
| 774 016 | Büren, Stadt | 7 784 | -5,9 | 628 | -2,6 |
| 774 020 | Delbrück, Stadt | 3 508 | -11,3 | 246 | +18,3 |
| 774 024 | Hövelhof | 2 849 | -8,6 | 236 | -2,5 |
| 774 028 | Lichtenau, Stadt | 694 | -57,9 | 208 | -27,5 |
| 774 032 | Paderborn, Stadt | 32 148 | -11,2 | 4 685 | -24,2 |
| 774 036 | Salzkotten, Stadt | 1 162 | -4,8 | 195 | -35,2 |
| 774 040 | Bad Wünnenberg, Stadt | 3 449 | -27,4 | 292 | -56,5 |
| 700 000 | Reg.-Bez. Detmold | 501 535 | -4,6 | 56 417 | -10,3 |
| | Kreisfreie Städte | | | | |
| 911 000 | Bochum | 98 251 | -0,7 | 12 185 | -6,9 |
| 913 000 | Dortmund | 159 043 | -4,6 | 27 929 | -14,0 |
| 914 000 | Hagen | 24 233 | -17,9 | 2 695 | -30,7 |
| 915 000 | Hamm | 21 344 | -7,3 | 3 752 | -2,6 |
| 916 000 | Herne | 14 537 | -15,4 | 974 | -69,7 |
| 954 000 | Ennepe-Ruhr-Kreis | 47 162 | -11,1 | 3 819 | -14,9 |
| 954 004 | Breckerfeld, Stadt | 1 983 | -23,3 | - | -100,0 |
| 954 008 | Ennepetal, Stadt | 2 483 | -4,9 | 38 | -15,6 |
| 954 012 | Gevelsberg, Stadt | . | . | . | . |
| 954 016 | Hattingen, Stadt | 10 939 | -7,1 | 794 | -3,5 |
| 954 020 | Herdecke, Stadt | 6 546 | -19,2 | 635 | -24,1 |
| 954 024 | Schwelm, Stadt | 6 212 | -1,8 | 664 | -23,3 |
| 954 028 | Sprockhövel, Stadt | 6 287 | -10,7 | 373 | +397,3 |
| 954 032 | Wetter (Ruhr), Stadt | . | . | . | . |
| 954 036 | Witten, Stadt | 6 472 | -17,2 | 860 | -20,1 |
| 958 000 | Hochsauerlandkreis | 329 863 | +1,7 | 95 889 | +16,8 |
| 958 004 | Arnsberg, Stadt | 15 760 | -0,1 | 2 535 | +4,4 |
| 958 008 | Bestwig | 6 624 | -19,4 | 1 596 | +45,9 |
| 958 012 | Brilon, Stadt | 10 374 | -1,6 | 2 689 | +16,8 |
| 958 016 | Eslohe (Sauerland) | 10 289 | -19,2 | 808 | +5,6 |
| 958 020 | Hallenberg, Stadt | 9 617 | +29,7 | 4 172 | +49,6 |
| 958 024 | Marsberg, Stadt | 1 840 | +23,1 | 435 | +145,8 |
| 958 028 | Medebach, Stadt | 65 748 | -15,7 | 26 132 | -4,6 |
| 958 032 | Meschede, Stadt | 19 682 | +1,7 | 2 973 | +62,5 |
| 958 036 | Olsberg, Stadt | 15 123 | +0,2 | 3 349 | +52,2 |
| 958 040 | Schmallenberg, Stadt | 49 054 | +9,4 | 8 688 | +46,4 |
| 958 044 | Sundern (Sauerland), Stadt | 18 044 | +2,5 | 1 503 | +6,3 |
| 958 048 | Wintersberg, Stadt | 107 708 | +15,7 | 41 009 | +21,5 |

stätten nach Verwaltungsbezirken

April 2009

| Übernachtungen | | | | Mittlere Aufenthaltsdauer ²⁾ | | Mittlere Auslastung der angebotenen Betten ³⁾ | Amtliche Schlüssel- nummer |
|------------------|---------------------------|------------------------|---------------------------|---|------------------------|--|----------------------------------|
| aller Gäste | Veränderung ¹⁾ | ausländischer Gäste | Veränderung ¹⁾ | aller Gäste | ausländischer Gäste | | |
| 3 479 | +16,4 | 313 | +36,1 | 2,5 | 3,4 | 7,9 | 766 036 |
| 10 971 | -14,8 | 229 | -21,6 | 2,5 | 2,4 | 24,6 | 766 040 |
| 7 766 | -5,0 | 1 477 | -2,9 | 1,9 | 2,7 | 19,1 | 766 044 |
| 1 518 | -15,2 | 108 | +35,0 | 2,8 | 6,0 | 25,3 | 766 048 |
| 10 323 | -17,1 | 1 570 | -12,5 | 2,2 | 3,4 | 11,6 | 766 052 |
| 11 447 | -52,1 | 1 657 | +63,4 | 2,9 | 1,8 | 20,0 | 766 056 |
| 8 256 | -0,5 | 1 850 | +27,7 | 3,2 | 3,4 | 8,9 | 766 060 |
| 554 | +61,5 | 72 | +5,9 | 4,2 | 4,5 | 12,9 | 766 064 |
| 456 471 | -1,9 | 18 148 | -6,8 | 5,6 | 1,8 | 51,1 | 770 000 |
| 317 891 | -2,4 | 7 959 | +5,6 | 9,8 | 1,8 | 69,2 | 770 004 |
| 8 631 | +14,3 | 1 359 | -43,1 | 2,1 | 3,9 | 37,3 | 770 008 |
| 7 751 | -12,2 | 110 | -47,4 | 3,8 | 2,1 | 42,4 | 770 012 |
| 4 493 | +87,9 | 673 | +177,0 | 2,1 | 1,9 | 26,4 | 770 016 |
| . | . | . | . | . | . | . | 770 020 |
| 27 780 | -1,7 | 4 544 | -13,3 | 1,6 | 1,5 | 28,9 | 770 024 |
| 27 247 | -8,2 | 530 | +143,1 | 8,1 | 5,4 | 38,3 | 770 028 |
| 20 843 | -4,8 | 1 460 | +3,9 | 1,9 | 2,1 | 24,0 | 770 032 |
| 32 194 | +1,3 | 184 | -76,1 | 8,5 | 1,8 | 38,9 | 770 036 |
| 5 135 | +1,0 | 745 | +15,1 | 2,1 | 2,0 | 23,4 | 770 040 |
| . | . | . | . | . | . | . | 770 044 |
| 221 048 | -6,9 | 18 523 | -26,3 | 3,1 | 2,3 | 31,8 | 774 000 |
| 1 551 | +24,7 | 636 | +93,9 | 4,9 | 6,1 | 21,5 | 774 004 |
| 87 469 | -1,9 | 2 119 | -36,3 | 5,7 | 2,3 | 48,8 | 774 008 |
| 14 275 | +6,4 | 731 | -12,7 | 4,1 | 1,6 | 36,2 | 774 012 |
| 13 931 | -5,8 | 884 | -18,0 | 1,8 | 1,4 | 24,8 | 774 016 |
| 5 714 | -14,5 | 388 | -9,3 | 1,6 | 1,6 | 28,1 | 774 020 |
| 7 045 | -17,7 | 512 | -4,1 | 2,5 | 2,2 | 22,2 | 774 024 |
| 3 068 | -41,7 | 1 137 | -26,5 | 4,4 | 5,5 | 5,2 | 774 028 |
| 58 440 | -11,0 | 11 046 | -23,9 | 1,8 | 2,4 | 26,7 | 774 032 |
| 2 008 | -16,1 | 380 | -54,8 | 1,7 | 1,9 | 18,4 | 774 036 |
| 27 547 | -9,2 | 690 | -59,6 | 8,0 | 2,4 | 38,2 | 774 040 |
| 1 826 047 | -4,2 | 123 622 | -9,5 | 3,6 | 2,2 | 36,8 | 700 000 |
| 160 963 | -3,2 | 22 978 | -4,0 | 1,6 | 1,9 | 37,2 | 911 000 |
| 244 960 | -8,7 | 47 156 | -17,1 | 1,5 | 1,7 | 37,4 | 913 000 |
| 70 169 | -12,2 | 5 368 | -32,8 | 2,9 | 2,0 | 41,1 | 914 000 |
| 36 066 | -6,3 | 5 842 | +0,7 | 1,7 | 1,6 | 30,9 | 915 000 |
| 27 479 | -3,2 | 1 831 | -64,2 | 1,9 | 1,9 | 35,9 | 916 000 |
| 116 235 | -2,7 | 8 436 | -8,5 | 2,5 | 2,2 | 33,2 | 954 000 |
| 4 056 | -32,3 | - | -100,0 | 2,0 | - | 17,9 | 954 004 |
| 23 593 | -1,1 | 56 | -34,9 | 9,5 | 1,5 | 65,2 | 954 008 |
| . | . | . | . | . | . | . | 954 012 |
| 21 225 | +1,6 | 2 318 | +24,4 | 1,9 | 2,9 | 29,1 | 954 016 |
| 16 997 | -1,6 | 1 248 | -17,1 | 2,6 | 2,0 | 35,3 | 954 020 |
| 12 447 | +3,2 | 1 112 | -29,4 | 2,0 | 1,7 | 28,4 | 954 024 |
| 14 099 | +21,4 | 671 | +309,1 | 2,2 | 1,8 | 28,2 | 954 028 |
| . | . | . | . | . | . | . | 954 032 |
| 12 533 | -19,7 | 2 029 | -17,4 | 1,9 | 2,4 | 30,0 | 954 036 |
| 1 098 087 | -1,2 | 303 265 | +8,3 | 3,3 | 3,2 | 38,2 | 958 000 |
| 58 607 | +23,5 | 6 188 | +12,4 | 3,7 | 2,4 | 39,3 | 958 004 |
| 19 979 | -24,0 | 4 047 | +33,0 | 3,0 | 2,5 | 28,5 | 958 008 |
| 46 575 | +8,0 | 9 255 | +16,9 | 4,5 | 3,4 | 30,1 | 958 012 |
| 38 677 | -15,9 | 2 536 | +7,2 | 3,8 | 3,1 | 28,8 | 958 016 |
| 22 737 | +20,3 | 9 585 | +35,6 | 2,4 | 2,3 | 33,2 | 958 020 |
| 3 543 | +48,1 | 1 168 | +141,3 | 1,9 | 2,7 | 18,4 | 958 024 |
| 262 747 | -16,9 | 106 976 | -6,5 | 4,0 | 4,1 | 55,3 | 958 028 |
| 48 315 | +4,5 | 7 484 | +61,4 | 2,5 | 2,5 | 27,4 | 958 032 |
| 57 030 | +2,6 | 10 531 | +40,6 | 3,8 | 3,1 | 40,5 | 958 036 |
| 191 998 | +0,8 | 25 814 | +23,8 | 3,9 | 3,0 | 37,2 | 958 040 |
| 41 872 | +0,9 | 3 275 | -4,9 | 2,3 | 2,2 | 25,6 | 958 044 |
| 306 007 | +10,2 | 116 406 | +13,3 | 2,8 | 2,8 | 37,5 | 958 048 |

Januar bis

| Amtliche Schlüsselnummer | Verwaltungsbezirk | Ankünfte | | | |
|--------------------------|----------------------------------|------------------|---------------------------|---------------------|---------------------------|
| | | aller Gäste | Veränderung ¹⁾ | ausländischer Gäste | Veränderung ¹⁾ |
| 962 000 | Märkischer Kreis | 55 615 | -12,9 | 7 221 | -2,7 |
| 962 004 | Altena, Stadt | 3 373 | -11,9 | 338 | +6,0 |
| 962 008 | Balve, Stadt | 4 228 | -15,0 | 205 | +111,3 |
| 962 012 | Halver, Stadt | 1 105 | -14,5 | 106 | -57,8 |
| 962 016 | Hemer, Stadt | . | . | . | . |
| 962 020 | Herscheid | 307 | -35,5 | 54 | -57,1 |
| 962 024 | Iserlohn, Stadt | 12 420 | -2,8 | 1 798 | -8,6 |
| 962 028 | Kierspe, Stadt | 696 | -0,9 | 77 | +57,1 |
| 962 032 | Lüdenscheid, Stadt | 12 288 | -18,3 | 3 019 | -9,0 |
| 962 036 | Meinerzhagen, Stadt | 8 905 | -5,1 | 299 | +29,4 |
| 962 040 | Menden (Sauerland), Stadt | 3 087 | -15,4 | 259 | +50,6 |
| 962 044 | Nachrodt-Wiblingwerde | 2 322 | -25,1 | 108 | -21,7 |
| 962 048 | Neuenrade, Stadt | 2 427 | -8,9 | 454 | -11,2 |
| 962 052 | Plettenberg, Stadt | 1 043 | -47,9 | 213 | +353,2 |
| 962 056 | Schalksmühle | . | . | . | . |
| 962 060 | Werdohl, Stadt | 1 163 | +0,6 | 82 | +78,3 |
| 966 000 | Kreis Olpe | 58 431 | -3,7 | 4 692 | -2,5 |
| 966 004 | Attendorn, Stadt | 14 362 | +10,2 | 1 453 | -4,2 |
| 966 008 | Drolshagen, Stadt | 2 463 | +11,4 | 257 | +7,5 |
| 966 012 | Finnentrop | 2 639 | -17,7 | 99 | -23,3 |
| 966 016 | Kirchhundem | 4 084 | -21,4 | 202 | -17,2 |
| 966 020 | Lennestadt, Stadt | 15 252 | -12,0 | 993 | +23,7 |
| 966 024 | Olpe, Stadt | 13 904 | +1,0 | 1 221 | -8,3 |
| 966 028 | Wenden | 5 727 | -3,6 | 467 | -15,4 |
| 970 000 | Kreis Siegen-Wittgenstein | 66 714 | -10,0 | 9 434 | -13,3 |
| 970 004 | Bad Berleburg, Stadt | 9 177 | -4,0 | 439 | +7,1 |
| 970 008 | Burbach | 3 269 | -1,1 | 360 | +26,8 |
| 970 012 | Erndtebrück | . | . | . | . |
| 970 016 | Freudenberg, Stadt | 4 186 | -9,2 | 864 | +21,2 |
| 970 020 | Hilchenbach, Stadt | 6 130 | -29,2 | 556 | -18,5 |
| 970 024 | Kreuztal, Stadt | 1 318 | -14,2 | 152 | -21,2 |
| 970 028 | Bad Laasphe, Stadt | 12 380 | -4,3 | 1 795 | -12,1 |
| 970 032 | Netphen, Stadt | 3 391 | -15,9 | 349 | -44,8 |
| 970 036 | Neunkirchen | . | . | . | . |
| 970 040 | Siegen, Stadt | 20 747 | -0,2 | 4 070 | -19,8 |
| 970 044 | Wilnsdorf | 4 554 | -39,8 | 516 | -15,0 |
| 974 000 | Kreis Soest | 88 909 | -8,6 | 5 239 | +3,5 |
| 974 004 | Anröchte | . | . | . | . |
| 974 008 | Bad Sassendorf | 18 597 | -6,3 | 230 | -10,5 |
| 974 012 | Ense | 478 | -19,1 | 64 | -14,7 |
| 974 016 | Erwitte, Stadt | 8 004 | +11,7 | 147 | -7,5 |
| 974 020 | Geseke, Stadt | 5 038 | -33,7 | 1 067 | +189,2 |
| 974 024 | Lippetal | 329 | -18,6 | 42 | -4,5 |
| 974 028 | Lippstadt, Stadt | 17 137 | -6,3 | 1 267 | -24,2 |
| 974 032 | Möhnesee | 10 839 | -2,3 | 404 | +8,3 |
| 974 036 | Rüthen, Stadt | 3 456 | -22,5 | 130 | -11,6 |
| 974 040 | Soest, Stadt | 10 611 | -17,6 | 547 | -1,3 |
| 974 044 | Warstein, Stadt | 4 439 | -8,8 | 804 | - |
| 974 048 | Welver | . | . | . | . |
| 974 052 | Werl, Stadt | 8 455 | +1,1 | 393 | -3,4 |
| 974 056 | Wickede (Ruhr) | 769 | -16,5 | 103 | -37,6 |
| 978 000 | Kreis Unna | 47 742 | -9,4 | 5 536 | -20,5 |
| 978 004 | Bergkamen, Stadt | 975 | +0,6 | 147 | +18,5 |
| 978 008 | Bönen | . | . | . | . |
| 978 012 | Fröndenberg/Ruhr, Stadt | 2 038 | -20,0 | 166 | -46,3 |
| 978 016 | Holzwickede | . | . | . | . |
| 978 020 | Kamen, Stadt | 5 756 | -15,9 | 523 | +2,3 |
| 978 024 | Lünen, Stadt | 8 523 | +4,8 | 740 | -14,2 |
| 978 028 | Schwerte, Stadt | 7 990 | -12,7 | 84 | -48,1 |
| 978 032 | Selm, Stadt | 578 | -3,2 | 8 | -63,6 |
| 978 036 | Unna, Stadt | 6 975 | -13,0 | 821 | -16,0 |
| 978 040 | Werne, Stadt | 5 080 | -2,1 | 696 | -11,2 |
| 900 000 | Reg.-Bez. Arnsberg | 1 011 844 | -4,6 | 179 365 | +0,6 |
| | Nordrhein-Westfalen | 5 082 923 | -6,5 | 981 485 | -12,5 |

stätten nach Verwaltungsbezirken

April 2009

| Übernachtungen | | | | Mittlere Aufenthaltsdauer ²⁾ | | Mittlere Auslastung der angebotenen Betten ³⁾ | Amtliche Schlüssel- nummer |
|-------------------|---------------------------|------------------------|---------------------------|---|------------------------|--|----------------------------------|
| aller Gäste | Veränderung ¹⁾ | ausländischer Gäste | Veränderung ¹⁾ | aller Gäste | ausländischer Gäste | | |
| 118 028 | -13,5 | 16 235 | -1,8 | 2,1 | 2,2 | 22,6 | 962 000 |
| 6 780 | -14,6 | 710 | -20,7 | 2,0 | 2,1 | 19,0 | 962 004 |
| 7 954 | -7,4 | 1 189 | +86,1 | 1,9 | 5,8 | 17,2 | 962 008 |
| 1 581 | -15,3 | 175 | -54,9 | 1,4 | 1,7 | 20,0 | 962 012 |
| . | . | . | . | . | . | . | 962 016 |
| 629 | -33,3 | 99 | -63,1 | 2,0 | 1,8 | 7,6 | 962 020 |
| 20 421 | +1,5 | 3 317 | -12,8 | 1,6 | 1,8 | 24,3 | 962 024 |
| 2 135 | +42,2 | 579 | +467,6 | 3,1 | 7,5 | 17,2 | 962 028 |
| 23 513 | -20,4 | 6 469 | -9,3 | 1,9 | 2,1 | 24,6 | 962 032 |
| 19 767 | +2,3 | 984 | +132,6 | 2,2 | 3,3 | 21,1 | 962 036 |
| 5 824 | -8,3 | 432 | +9,9 | 1,9 | 1,7 | 23,1 | 962 040 |
| 4 551 | -25,4 | 137 | -32,8 | 2,0 | 1,3 | 17,7 | 962 044 |
| 4 036 | -24,0 | 877 | -18,2 | 1,7 | 1,9 | 24,7 | 962 048 |
| 2 239 | -39,0 | 496 | +125,5 | 2,1 | 2,3 | 12,9 | 962 052 |
| . | . | . | . | . | . | . | 962 056 |
| 2 563 | +2,3 | 199 | +114,0 | 2,2 | 2,4 | 18,4 | 962 060 |
| 131 154 | -5,2 | 10 808 | -9,4 | 2,2 | 2,3 | 21,5 | 966 000 |
| 27 590 | -0,4 | 3 736 | -19,8 | 1,9 | 2,6 | 27,1 | 966 004 |
| 4 831 | -9,7 | 588 | +31,3 | 2,0 | 2,3 | 16,0 | 966 008 |
| 5 742 | -16,5 | 319 | +12,7 | 2,2 | 3,2 | 12,4 | 966 012 |
| 11 135 | -20,9 | 443 | -23,8 | 2,7 | 2,2 | 14,0 | 966 016 |
| 37 672 | -5,5 | 2 581 | +2,7 | 2,5 | 2,6 | 21,2 | 966 020 |
| 33 422 | -0,8 | 2 014 | -3,6 | 2,4 | 1,6 | 24,8 | 966 024 |
| 10 762 | +0,6 | 1 127 | -16,8 | 1,9 | 2,4 | 27,4 | 966 028 |
| 289 857 | -3,4 | 20 639 | -10,8 | 4,3 | 2,2 | 43,6 | 970 000 |
| 122 513 | +0,4 | 1 209 | +0,5 | 13,4 | 2,8 | 59,5 | 970 004 |
| 11 250 | -0,8 | 1 537 | +9,5 | 3,4 | 4,3 | 38,9 | 970 008 |
| . | . | . | . | . | . | . | 970 012 |
| 7 521 | -11,0 | 1 696 | +45,7 | 1,8 | 2,0 | 21,9 | 970 016 |
| 40 733 | -6,8 | 2 135 | +6,9 | 6,6 | 3,8 | 48,4 | 970 020 |
| 3 009 | -19,2 | 480 | -27,5 | 2,3 | 3,2 | 23,3 | 970 024 |
| 50 160 | -5,7 | 4 732 | -12,0 | 4,1 | 2,6 | 42,1 | 970 028 |
| 7 377 | -16,1 | 822 | -26,5 | 2,2 | 2,4 | 22,6 | 970 032 |
| . | . | . | . | . | . | . | 970 036 |
| 34 438 | +4,2 | 6 630 | -24,1 | 1,7 | 1,6 | 38,6 | 970 040 |
| 10 131 | -24,6 | 799 | -19,6 | 2,2 | 1,5 | 22,2 | 970 044 |
| 372 766 | -3,5 | 11 950 | -12,6 | 4,2 | 2,3 | 38,2 | 974 000 |
| 151 985 | -3,2 | 659 | +31,3 | 8,2 | 2,9 | 58,3 | 974 004 |
| 878 | -20,0 | 155 | -7,2 | 1,8 | 2,4 | 14,6 | 974 008 |
| 53 309 | +1,7 | 818 | +17,5 | 6,7 | 5,6 | 49,8 | 974 012 |
| 11 780 | -7,9 | 1 161 | +129,0 | 2,3 | 1,1 | 11,5 | 974 016 |
| 655 | -17,7 | 220 | +155,8 | 2,0 | 5,2 | 7,5 | 974 020 |
| 77 344 | -5,8 | 3 671 | -25,7 | 4,5 | 2,9 | 44,6 | 974 024 |
| 27 517 | -1,0 | 1 270 | -30,7 | 2,5 | 3,1 | 26,0 | 974 028 |
| 6 950 | -15,7 | 274 | -3,5 | 2,0 | 2,1 | 18,1 | 974 032 |
| 18 210 | -10,7 | 957 | -41,8 | 1,7 | 1,7 | 26,9 | 974 036 |
| 10 614 | +11,3 | 1 761 | -7,3 | 2,4 | 2,2 | 17,7 | 974 040 |
| . | . | . | . | . | . | . | 974 044 |
| 11 400 | -1,3 | 752 | +24,9 | 1,3 | 1,9 | 37,1 | 974 048 |
| 1 113 | -21,6 | 157 | -62,0 | 1,4 | 1,5 | 20,2 | 974 052 |
| 89 271 | -7,4 | 10 452 | -23,6 | 1,9 | 1,9 | 28,5 | 978 000 |
| 1 733 | +7,8 | 370 | +40,2 | 1,8 | 2,5 | 12,4 | 978 004 |
| . | . | . | . | . | . | . | 978 008 |
| 3 159 | -20,5 | 320 | -51,3 | 1,6 | 1,9 | 23,9 | 978 012 |
| . | . | . | . | . | . | . | 978 016 |
| 11 033 | -13,1 | 814 | -8,1 | 1,9 | 1,6 | 28,3 | 978 020 |
| 17 958 | +11,1 | 1 951 | -22,2 | 2,1 | 2,6 | 24,7 | 978 024 |
| 14 532 | -3,1 | 276 | -27,7 | 1,8 | 3,3 | 28,4 | 978 028 |
| 1 041 | +12,2 | 38 | +22,6 | 1,8 | 4,8 | 10,1 | 978 032 |
| 14 514 | -17,2 | 2 036 | -19,5 | 2,1 | 2,5 | 27,8 | 978 036 |
| 10 477 | -2,0 | 1 372 | -15,2 | 2,1 | 2,0 | 30,1 | 978 040 |
| 2 755 035 | -4,0 | 464 960 | -0,6 | 2,7 | 2,6 | 35,5 | 900 000 |
| 11 831 839 | -5,7 | 2 141 065 | -14,5 | 2,3 | 2,2 | 34,7 | |

3.2 Leistung der Beherbergungsstätten

Januar bis

| Lfd. Nr. | Gemeindeguppe Betriebsart | Ankünfte | | | |
|-----------|--|----------------|---------------------------|---------------------|---------------------------|
| | | aller Gäste | Veränderung ¹⁾ | ausländischer Gäste | Veränderung ¹⁾ |
| 1 | Mineral-, Moor-, Sole- und Thermalbäder | 270 042 | -6,0 | 41 494 | -13,4 |
| 2 | Hotels | 142 563 | -6,7 | 28 863 | -11,1 |
| 3 | Gasthöfe | 569 | -16,8 | 73 | +265,0 |
| 4 | Pensionen | 18 038 | +13,5 | 338 | -47,5 |
| 5 | Hotels garnis | 37 579 | -13,7 | 9 774 | -16,7 |
| 6 | Erholungs-, Ferien-, Schulungsheime | 13 181 | -12,0 | 283 | -39,9 |
| 7 | Ferienhäuser, -wohnungen, -zentren | 805 | +24,6 | 28 | +27,3 |
| 8 | Hütten, Jugendherbergen u. Ä. | 7 695 | - | 1 325 | -19,0 |
| 9 | Vorsorge- und Reha-Kliniken | 44 814 | -3,0 | 79 | -35,2 |
| 10 | Campingplätze | 4 798 | -2,1 | 731 | -7,2 |
| 11 | Heilklimatische Kurorte | 130 132 | +11,2 | 41 578 | +21,0 |
| 12 | Hotels | 52 553 | +14,6 | 24 388 | +26,2 |
| 13 | Gasthöfe | . | . | . | . |
| 14 | Pensionen | 8 193 | +24,7 | 2 578 | +23,2 |
| 15 | Hotels garnis | 8 045 | -13,4 | 274 | +35,0 |
| 16 | Erholungs-, Ferien-, Schulungsheime | 21 682 | +4,3 | 359 | +19,3 |
| 17 | Ferienhäuser, -wohnungen, -zentren | 26 486 | +15,7 | 11 377 | +8,0 |
| 18 | Hütten, Jugendherbergen u. Ä. | 4 999 | +9,1 | 264 | +40,4 |
| 19 | Vorsorge- und Reha-Kliniken | . | . | . | . |
| 20 | Campingplätze | 1 509 | +2,3 | 659 | +11,5 |
| 21 | Kneippkurorte | 75 883 | -4,6 | 11 949 | +1,3 |
| 22 | Hotels | 40 204 | -5,9 | 8 279 | +8,6 |
| 23 | Gasthöfe | . | . | . | . |
| 24 | Pensionen | 1 501 | -2,0 | 93 | +10,7 |
| 25 | Hotels garnis | 9 099 | +17,8 | 1 556 | -23,8 |
| 26 | Erholungs-, Ferien-, Schulungsheime | 6 671 | -20,7 | 37 | +8,8 |
| 27 | Ferienhäuser, -wohnungen, -zentren | 2 599 | +9,6 | 942 | +23,1 |
| 28 | Hütten, Jugendherbergen u. Ä. | 8 491 | -6,5 | 377 | -6,7 |
| 29 | Vorsorge- und Reha-Kliniken | . | . | . | . |
| 30 | Campingplätze | 2 376 | -18,4 | 382 | -42,5 |
| 31 | Kneippheilstätten | 81 506 | +2,0 | 11 509 | +30,2 |
| 32 | Hotels | 45 694 | +0,1 | 7 022 | +11,6 |
| 33 | Gasthöfe | 5 890 | +14,6 | 1 997 | +79,3 |
| 34 | Pensionen | 4 370 | +27,6 | 1 089 | +103,2 |
| 35 | Hotels garnis | 1 434 | +1,1 | 151 | +81,9 |
| 36 | Erholungs-, Ferien-, Schulungsheime | 8 657 | -9,3 | 5 | -84,8 |
| 37 | Ferienhäuser, -wohnungen, -zentren | 4 546 | +12,6 | 830 | +35,0 |
| 38 | Hütten, Jugendherbergen u. Ä. | 2 764 | -25,0 | 140 | +41,4 |
| 39 | Vorsorge- und Reha-Kliniken | 7 132 | +2,1 | 15 | -70,6 |
| 40 | Campingplätze | 1 019 | x | 260 | x |
| 41 | Heilbäder zusammen | 557 563 | -1,1 | 106 530 | +3,5 |
| 42 | Hotels | 281 014 | -2,1 | 68 552 | +4,3 |
| 43 | Gasthöfe | 13 280 | +16,2 | 4 032 | +64,7 |
| 44 | Pensionen | 32 102 | +17,1 | 4 098 | +22,1 |
| 45 | Hotels garnis | 56 157 | -9,4 | 11 755 | -16,4 |
| 46 | Erholungs-, Ferien-, Schulungsheime | 50 191 | -6,6 | 684 | -18,5 |
| 47 | Ferienhäuser, -wohnungen, -zentren | 34 436 | +15,0 | 13 177 | +10,4 |
| 48 | Hütten, Jugendherbergen u. Ä. | 23 949 | -4,4 | 2 106 | -9,5 |
| 49 | Vorsorge- und Reha-Kliniken | 56 732 | -2,1 | 94 | -46,0 |
| 50 | Campingplätze | 9 702 | +4,1 | 2 032 | -1,4 |

nach Gemeindegruppen und Betriebsarten

April 2009

| Übernachtungen | | | | Mittlere Aufenthaltsdauer ²⁾ | | Mittlere Auslastung der angebotenen Betten ³⁾ | Lfd. Nr. |
|------------------|---------------------------|------------------------|---------------------------|---|------------------------|--|-------------|
| aller Gäste | Veränderung ¹⁾ | ausländischer Gäste | Veränderung ¹⁾ | aller Gäste | ausländischer Gäste | | |
| 1 471 799 | -4,2 | 84 276 | -16,6 | 5,5 | 2,0 | 50,5 | 1 |
| 272 707 | -8,2 | 55 360 | -14,8 | 1,9 | 1,9 | 31,5 | 2 |
| 1 386 | -30,5 | 139 | +162,3 | 2,4 | 1,9 | 7,7 | 3 |
| 79 472 | -3,2 | 900 | -66,6 | 4,4 | 2,7 | 23,3 | 4 |
| 68 595 | -17,9 | 18 507 | -15,6 | 1,8 | 1,9 | 26,9 | 5 |
| 44 857 | -9,5 | 1 298 | -48,7 | 3,4 | 4,6 | 34,7 | 6 |
| 7 029 | -2,2 | 81 | -57,8 | 8,7 | 2,9 | 14,2 | 7 |
| 18 261 | - | 4 168 | -5,2 | 2,4 | 3,1 | 27,4 | 8 |
| 968 912 | -1,8 | 2 251 | -26,4 | 21,6 | 28,5 | 82,9 | 9 |
| 10 580 | +7,9 | 1 572 | +26,2 | 2,2 | 2,2 | . | 10 |
| 419 265 | +7,4 | 118 189 | +13,2 | 3,2 | 2,8 | 39,0 | 11 |
| 131 594 | +13,3 | 62 616 | +16,4 | 2,5 | 2,6 | 41,5 | 12 |
| . | . | . | . | . | . | . | 13 |
| 21 065 | +11,5 | 6 302 | +17,4 | 2,6 | 2,4 | 31,8 | 14 |
| 19 864 | -13,8 | 620 | +13,6 | 2,5 | 2,3 | 39,5 | 15 |
| 64 173 | -0,6 | 781 | -2,7 | 3,0 | 2,2 | 32,3 | 16 |
| 92 033 | +9,3 | 40 603 | +6,5 | 3,5 | 3,6 | 32,8 | 17 |
| 10 770 | +7,4 | 517 | +42,0 | 2,2 | 2,0 | 22,9 | 18 |
| . | . | . | . | . | . | . | 19 |
| 4 270 | -6,9 | 1 964 | -0,7 | 2,8 | 3,0 | . | 20 |
| 243 792 | -0,5 | 33 976 | +7,8 | 3,2 | 2,8 | 29,6 | 21 |
| 86 963 | -4,2 | 22 571 | +11,5 | 2,2 | 2,7 | 28,8 | 22 |
| . | . | . | . | . | . | . | 23 |
| 4 178 | -11,3 | 306 | -5,6 | 2,8 | 3,3 | 12,3 | 24 |
| 13 026 | +22,1 | 2 045 | -24,7 | 1,4 | 1,3 | 25,1 | 25 |
| 18 945 | -16,3 | 397 | +5,0 | 2,8 | 10,7 | 22,5 | 26 |
| 12 550 | +8,9 | 5 541 | +14,4 | 4,8 | 5,9 | 15,3 | 27 |
| 17 322 | -11,1 | 916 | +1,8 | 2,0 | 2,4 | 17,0 | 28 |
| . | . | . | . | . | . | . | 29 |
| 11 822 | +32,9 | 1 411 | -12,5 | 5,0 | 3,7 | . | 30 |
| 392 895 | -0,9 | 33 847 | +19,0 | 4,8 | 2,9 | 41,0 | 31 |
| 114 671 | -3,9 | 19 567 | +1,8 | 2,5 | 2,8 | 37,6 | 32 |
| 17 223 | +6,8 | 5 580 | +64,9 | 2,9 | 2,8 | 20,7 | 33 |
| 13 501 | +9,5 | 3 081 | +39,5 | 3,1 | 2,8 | 19,3 | 34 |
| 2 329 | -0,6 | 214 | +30,5 | 1,6 | 1,4 | 12,4 | 35 |
| 24 288 | -11,4 | 14 | -72,0 | 2,8 | 2,8 | 32,0 | 36 |
| 21 132 | +23,0 | 4 592 | +68,2 | 4,6 | 5,5 | 23,1 | 37 |
| 5 652 | -32,6 | 335 | +144,5 | 2,0 | 2,4 | 13,8 | 38 |
| 192 557 | -0,4 | 127 | -74,3 | 27,0 | 8,5 | 71,3 | 39 |
| 1 542 | x | 337 | x | 1,5 | 1,3 | . | 40 |
| 2 527 751 | -1,6 | 270 288 | +1,8 | 4,5 | 2,5 | 43,9 | 41 |
| 605 935 | -2,8 | 160 114 | +1,2 | 2,2 | 2,3 | 33,9 | 42 |
| 36 807 | +14,6 | 11 294 | +54,3 | 2,8 | 2,8 | 20,2 | 43 |
| 118 216 | +0,1 | 10 589 | -0,1 | 3,7 | 2,6 | 23,1 | 44 |
| 103 814 | -13,2 | 21 386 | -15,7 | 1,8 | 1,8 | 27,6 | 45 |
| 152 263 | -7,3 | 2 490 | -33,8 | 3,0 | 3,6 | 31,2 | 46 |
| 132 744 | +10,5 | 50 817 | +10,8 | 3,9 | 3,9 | 26,4 | 47 |
| 52 005 | -7,4 | 5 936 | +2,4 | 2,2 | 2,8 | 20,3 | 48 |
| 1 297 753 | -1,0 | 2 378 | -33,6 | 22,9 | 25,3 | 81,5 | 49 |
| 28 214 | +20,7 | 5 284 | +8,0 | 2,9 | 2,6 | . | 50 |

Januar bis

| Lfd. Nr. | Gemeindeguppe Betriebsart | Ankünfte | | | |
|-----------|--|------------------|---------------------------|---------------------|---------------------------|
| | | aller Gäste | Veränderung ¹⁾ | ausländischer Gäste | Veränderung ¹⁾ |
| 51 | Luftkurorte | 129 353 | -1,6 | 14 828 | +7,9 |
| 52 | Hotels | 56 027 | -4,6 | 11 183 | +3,2 |
| 53 | Gasthöfe | . | . | . | . |
| 54 | Pensionen | 7 129 | +5,3 | 415 | +10,4 |
| 55 | Hotels garnis | 1 516 | +4,8 | 368 | -8,5 |
| 56 | Erholungs-, Ferien-, Schulungsheime | 32 555 | -6,7 | 159 | +3,2 |
| 57 | Ferienhäuser, -wohnungen, -zentren | 4 453 | +33,2 | 708 | +77,9 |
| 58 | Hütten, Jugendherbergen u. Ä. | 15 679 | -1,7 | 715 | +33,9 |
| 59 | Vorsorge- und Reha-Kliniken | . | . | . | . |
| 60 | Campingplätze | 2 945 | +87,5 | 665 | +83,7 |
| 61 | Erholungsorte | 192 236 | -3,8 | 24 681 | +5,4 |
| 62 | Hotels | 77 311 | +4,8 | 16 750 | +6,9 |
| 63 | Gasthöfe | . | . | . | . |
| 64 | Pensionen | 5 103 | -10,8 | 515 | +21,2 |
| 65 | Hotels garnis | 6 963 | -5,9 | 2 100 | +28,6 |
| 66 | Erholungs-, Ferien-, Schulungsheime | 49 412 | -13,9 | 1 014 | -41,9 |
| 67 | Ferienhäuser, -wohnungen, -zentren | 3 669 | +16,4 | 1 313 | +30,0 |
| 68 | Hütten, Jugendherbergen u. Ä. | 35 112 | -6,0 | 811 | -42,5 |
| 69 | Vorsorge- und Reha-Kliniken | . | . | . | . |
| 70 | Campingplätze | 7 925 | +22,0 | 972 | +54,8 |
| 71 | Sonstige Gemeinden | 4 203 771 | -7,4 | 835 446 | -14,9 |
| 72 | Hotels | 2 505 560 | -7,6 | 551 706 | -13,4 |
| 73 | Gasthöfe | 47 345 | -4,2 | 4 485 | -1,1 |
| 74 | Pensionen | 33 495 | +15,0 | 3 126 | +23,3 |
| 75 | Hotels garnis | 1 017 166 | -7,5 | 216 388 | -19,6 |
| 76 | Erholungs-, Ferien-, Schulungsheime | 301 068 | -13,0 | 5 564 | -56,1 |
| 77 | Ferienhäuser, -wohnungen, -zentren | 74 455 | -14,9 | 25 852 | -7,1 |
| 78 | Hütten, Jugendherbergen u. Ä. | 177 844 | -1,5 | 23 948 | -3,8 |
| 79 | Vorsorge- und Reha-Kliniken | 11 771 | -15,9 | 24 | +100,0 |
| 80 | Campingplätze | 35 067 | +61,6 | 4 353 | +36,8 |
| 81 | Nordrhein-Westfalen | 5 082 923 | -6,5 | 981 485 | -12,5 |
| 82 | Hotels | 2 919 912 | -6,8 | 648 191 | -11,1 |
| 83 | Gasthöfe | 71 270 | +0,3 | 10 310 | +21,9 |
| 84 | Pensionen | 77 829 | +12,7 | 8 154 | +21,8 |
| 85 | Hotels garnis | 1 081 802 | -7,6 | 230 611 | -19,1 |
| 86 | Erholungs-, Ferien-, Schulungsheime | 433 226 | -11,9 | 7 421 | -51,8 |
| 87 | Ferienhäuser, -wohnungen, -zentren | 117 013 | -5,6 | 41 050 | -0,3 |
| 88 | Hütten, Jugendherbergen u. Ä. | 252 584 | -2,5 | 27 580 | -5,4 |
| 89 | Vorsorge- und Reha-Kliniken | 73 648 | -6,9 | 146 | -51,3 |
| 90 | Campingplätze | 55 639 | +42,3 | 8 022 | +28,7 |

nach Gemeindegruppen und Betriebsarten

April 2009

| Übernachtungen | | | | Mittlere Aufenthaltsdauer ²⁾ | | Mittlere Auslastung der angebotenen Betten ³⁾ | Lfd. Nr. |
|-------------------|---------------------------|------------------------|---------------------------|---|------------------------|--|-------------|
| aller Gäste | Veränderung ¹⁾ | ausländischer Gäste | Veränderung ¹⁾ | aller Gäste | ausländischer Gäste | | |
| 366 023 | -4,1 | 35 197 | +11,1 | 2,8 | 2,4 | 26,9 | 51 |
| 109 607 | -5,4 | 24 694 | +5,2 | 2,0 | 2,2 | 23,0 | 52 |
| . | . | . | . | . | . | . | 53 |
| 21 974 | -2,6 | 1 787 | +25,9 | 3,1 | 4,3 | 19,6 | 54 |
| 3 147 | -4,3 | 832 | -18,3 | 2,1 | 2,3 | 18,2 | 55 |
| 94 945 | -6,4 | 785 | +6,5 | 2,9 | 4,9 | 33,7 | 56 |
| 17 224 | +6,0 | 2 825 | +65,1 | 3,9 | 4,0 | 16,1 | 57 |
| 33 529 | -4,5 | 1 149 | +37,6 | 2,1 | 1,6 | 21,7 | 58 |
| . | . | . | . | . | . | . | 59 |
| 7 643 | +33,9 | 1 539 | +106,3 | 2,6 | 2,3 | . | 60 |
| 501 271 | -4,3 | 62 054 | -0,5 | 2,6 | 2,5 | 26,7 | 61 |
| 152 641 | +7,5 | 35 354 | +4,6 | 2,0 | 2,1 | 25,6 | 62 |
| . | . | . | . | . | . | . | 63 |
| 16 711 | -15,1 | 1 270 | -15,4 | 3,3 | 2,5 | 19,2 | 64 |
| 12 289 | -1,9 | 4 634 | +38,7 | 1,8 | 2,2 | 25,0 | 65 |
| 139 310 | -10,6 | 2 053 | -31,1 | 2,8 | 2,0 | 34,6 | 66 |
| 23 748 | -15,3 | 11 758 | -14,7 | 6,5 | 9,0 | 12,5 | 67 |
| 79 548 | -8,7 | 1 709 | -44,1 | 2,3 | 2,1 | 25,4 | 68 |
| . | . | . | . | . | . | . | 69 |
| 28 454 | +27,8 | 2 890 | +80,1 | 3,6 | 3,0 | . | 70 |
| 8 436 794 | -7,0 | 1 773 526 | -17,3 | 2,0 | 2,1 | 33,6 | 71 |
| 4 296 649 | -9,3 | 1 082 961 | -16,8 | 1,7 | 2,0 | 31,8 | 72 |
| 107 048 | -1,9 | 12 103 | -2,5 | 2,3 | 2,7 | 17,7 | 73 |
| 104 602 | +4,8 | 13 260 | -12,7 | 3,1 | 4,2 | 24,9 | 74 |
| 1 880 368 | -9,7 | 461 789 | -22,4 | 1,8 | 2,1 | 36,1 | 75 |
| 964 837 | +5,9 | 29 426 | -22,1 | 3,2 | 5,3 | 36,1 | 76 |
| 305 194 | -15,0 | 109 459 | -7,7 | 4,1 | 4,2 | 40,7 | 77 |
| 369 181 | -2,5 | 50 480 | -5,5 | 2,1 | 2,1 | 28,5 | 78 |
| 323 041 | -3,1 | 290 | -5,8 | 27,4 | 12,1 | 84,4 | 79 |
| 85 874 | +25,7 | 13 758 | +27,2 | 2,4 | 3,2 | . | 80 |
| 11 831 839 | -5,7 | 2 141 065 | -14,5 | 2,3 | 2,2 | 34,7 | 81 |
| 5 164 832 | -8,0 | 1 303 123 | -14,1 | 1,8 | 2,0 | 31,6 | 82 |
| 166 491 | +2,1 | 26 754 | +16,4 | 2,3 | 2,6 | 17,4 | 83 |
| 261 503 | +0,5 | 26 906 | -6,3 | 3,4 | 3,3 | 23,1 | 84 |
| 1 999 618 | -9,8 | 488 641 | -21,8 | 1,8 | 2,1 | 35,4 | 85 |
| 1 351 355 | +1,4 | 34 754 | -23,2 | 3,1 | 4,7 | 35,2 | 86 |
| 478 910 | -8,5 | 174 859 | -2,8 | 4,1 | 4,3 | 30,9 | 87 |
| 534 263 | -4,1 | 59 274 | -6,0 | 2,1 | 2,1 | 26,5 | 88 |
| 1 724 682 | -2,0 | 3 283 | -29,9 | 23,4 | 22,5 | 81,3 | 89 |
| 150 185 | +25,5 | 23 471 | +29,9 | 2,7 | 2,9 | . | 90 |

3.3 Leistung der Beherbergungsstätten

Januar bis

| Lfd. Nr. | Reisegebiet Betriebsart | Ankünfte | | | |
|-----------|-------------------------------------|----------------|---------------------------|---------------------|---------------------------|
| | | aller Gäste | Veränderung ¹⁾ | ausländischer Gäste | Veränderung ¹⁾ |
| 1 | Eifel und Region Aachen | 242 137 | -6,5 | 52 962 | -9,6 |
| 2 | Hotels | 125 273 | -4,6 | 36 188 | -8,0 |
| 3 | Gasthöfe | 3 012 | -6,5 | 287 | -21,2 |
| 4 | Pensionen | 1 704 | -6,3 | 390 | +29,1 |
| 5 | Hotels garnis | 40 418 | -9,0 | 10 042 | -19,8 |
| 6 | Erholungs-, Ferien-, Schulungsheime | 29 781 | -12,8 | 279 | -34,4 |
| 7 | Ferienhäuser, -wohnungen, -zentren | 3 117 | +1,3 | 1 206 | +1,4 |
| 8 | Hütten, Jugendherbergen u. Ä. | 27 868 | -11,0 | 2 504 | -16,7 |
| 9 | Vorsorge- und Reha-Kliniken | 4 138 | -1,8 | 74 | -48,3 |
| 10 | Campingplätze | 6 826 | +28,2 | 1 992 | +48,5 |
| 11 | Niederrhein | 463 058 | -7,2 | 84 113 | -13,8 |
| 12 | Hotels | 272 385 | -10,8 | 62 763 | -13,0 |
| 13 | Gasthöfe | . | . | . | . |
| 14 | Pensionen | 9 039 | +69,4 | 379 | +14,5 |
| 15 | Hotels garnis | 78 784 | -11,9 | 15 172 | -17,3 |
| 16 | Erholungs-, Ferien-, Schulungsheime | 41 713 | -2,7 | 1 576 | -39,8 |
| 17 | Ferienhäuser, -wohnungen, -zentren | 2 407 | +18,7 | 32 | -54,3 |
| 18 | Hütten, Jugendherbergen u. Ä. | 33 656 | +2,8 | 2 004 | -2,4 |
| 19 | Vorsorge- und Reha-Kliniken | . | . | . | . |
| 20 | Campingplätze | 15 595 | +37,1 | 986 | -17,4 |
| 21 | Münsterland | 376 491 | -0,9 | 38 897 | -3,1 |
| 22 | Hotels | 218 060 | -3,5 | 29 636 | -0,3 |
| 23 | Gasthöfe | . | . | . | . |
| 24 | Pensionen | 9 859 | -3,7 | 1 370 | +3,0 |
| 25 | Hotels garnis | 44 666 | -3,5 | 5 143 | -16,7 |
| 26 | Erholungs-, Ferien-, Schulungsheime | 68 114 | +7,9 | 252 | -31,5 |
| 27 | Ferienhäuser, -wohnungen, -zentren | 4 716 | +16,4 | 473 | +81,2 |
| 28 | Hütten, Jugendherbergen u. Ä. | 15 952 | -11,6 | 440 | -34,9 |
| 29 | Vorsorge- und Reha-Kliniken | . | . | . | . |
| 30 | Campingplätze | 6 044 | +88,3 | 1 013 | +13,9 |
| 31 | Teutoburger Wald | 501 535 | -4,6 | 56 417 | -10,3 |
| 32 | Hotels | 285 562 | -6,6 | 40 583 | -9,0 |
| 33 | Gasthöfe | 9 809 | +1,8 | 833 | +11,2 |
| 34 | Pensionen | 22 867 | +9,9 | 643 | -23,5 |
| 35 | Hotels garnis | 60 888 | -8,4 | 11 255 | -17,4 |
| 36 | Erholungs-, Ferien-, Schulungsheime | 46 126 | -1,0 | 473 | -20,8 |
| 37 | Ferienhäuser, -wohnungen, -zentren | 6 110 | +15,1 | 563 | -8,3 |
| 38 | Hütten, Jugendherbergen u. Ä. | 22 707 | -4,3 | 575 | -25,5 |
| 39 | Vorsorge- und Reha-Kliniken | 38 276 | -6,4 | 44 | -67,6 |
| 40 | Campingplätze | 9 190 | +39,2 | 1 448 | +59,5 |
| 41 | Sauerland | 532 818 | -2,4 | 113 041 | +13,8 |
| 42 | Hotels | 235 670 | +0,6 | 58 301 | +21,4 |
| 43 | Gasthöfe | 23 924 | +14,9 | 5 915 | +51,5 |
| 44 | Pensionen | 24 297 | +16,3 | 4 338 | +36,8 |
| 45 | Hotels garnis | 27 282 | -14,3 | 2 609 | -9,7 |
| 46 | Erholungs-, Ferien-, Schulungsheime | 72 207 | -11,1 | 940 | +56,9 |
| 47 | Ferienhäuser, -wohnungen, -zentren | 98 263 | -8,1 | 38 699 | -0,5 |
| 48 | Hütten, Jugendherbergen u. Ä. | 30 584 | +1,0 | 747 | +26,8 |
| 49 | Vorsorge- und Reha-Kliniken | 12 370 | -5,5 | 12 | -7,7 |
| 50 | Campingplätze | 8 221 | +22,8 | 1 480 | +16,5 |
| 51 | Siegerland-Wittgenstein | 66 714 | -10,0 | 9 434 | -13,3 |
| 52 | Hotels | 43 812 | -5,0 | 7 937 | -12,4 |
| 53 | Gasthöfe | 2 380 | -24,9 | 317 | -43,1 |
| 54 | Pensionen | 2 276 | +13,9 | 177 | +6,0 |
| 55 | Hotels garnis | 3 827 | +6,6 | 618 | -27,2 |
| 56 | Erholungs-, Ferien-, Schulungsheime | 6 191 | -44,3 | 339 | +62,2 |
| 57 | Ferienhäuser, -wohnungen, -zentren | . | . | . | . |
| 58 | Hütten, Jugendherbergen u. Ä. | 633 | +1,1 | 2 | x |
| 59 | Vorsorge- und Reha-Kliniken | . | . | . | . |
| 60 | Campingplätze | 809 | -3,5 | 38 | -13,6 |

nach Reisegebieten und Betriebsarten

April 2009

| Übernachtungen | | | | Mittlere Aufenthaltsdauer ²⁾ | | Mittlere Auslastung der angebotenen Betten ³⁾ | Lfd. Nr. |
|------------------|---------------------------|------------------------|---------------------------|---|------------------------|--|-------------|
| aller Gäste | Veränderung ¹⁾ | ausländischer Gäste | Veränderung ¹⁾ | aller Gäste | ausländischer Gäste | | |
| 590 788 | -6,6 | 118 165 | -10,3 | 2,4 | 2,2 | 28,9 | 1 |
| 224 393 | -5,0 | 70 133 | -9,2 | 1,8 | 1,9 | 28,5 | 2 |
| 6 910 | -2,7 | 677 | -37,5 | 2,3 | 2,4 | 15,6 | 3 |
| 4 637 | -12,1 | 1 040 | +20,9 | 2,7 | 2,7 | 12,5 | 4 |
| 73 333 | -15,1 | 19 418 | -19,2 | 1,8 | 1,9 | 25,7 | 5 |
| 88 151 | -10,3 | 706 | -63,8 | 3,0 | 2,5 | 30,9 | 6 |
| 23 030 | +1,2 | 13 400 | -3,9 | 7,4 | 11,1 | 13,9 | 7 |
| 65 846 | -13,3 | 6 299 | -12,1 | 2,4 | 2,5 | 24,6 | 8 |
| 86 823 | +0,6 | 2 247 | -22,5 | 21,0 | 30,4 | 78,9 | 9 |
| 17 665 | +23,3 | 4 245 | +64,4 | 2,6 | 2,1 | . | 10 |
| 923 576 | -9,8 | 174 076 | -19,8 | 2,0 | 2,1 | 28,8 | 11 |
| 489 211 | -12,9 | 124 149 | -19,8 | 1,8 | 2,0 | 27,6 | 12 |
| . | . | . | . | . | . | . | 13 |
| 23 304 | +47,4 | 710 | -43,6 | 2,6 | 1,9 | 32,7 | 14 |
| 159 841 | -15,7 | 36 656 | -18,3 | 2,0 | 2,4 | 28,9 | 15 |
| 91 990 | -9,8 | 3 542 | -33,8 | 2,2 | 2,2 | 34,0 | 16 |
| 10 381 | -8,3 | 212 | -46,2 | 4,3 | 6,6 | 19,6 | 17 |
| 73 247 | +2,5 | 3 879 | -18,6 | 2,2 | 1,9 | 31,4 | 18 |
| . | . | . | . | . | . | . | 19 |
| 34 601 | +15,5 | 2 877 | -25,3 | 2,2 | 2,9 | . | 20 |
| 838 387 | +6,4 | 80 706 | -1,6 | 2,2 | 2,1 | 29,5 | 21 |
| 363 242 | -1,9 | 57 283 | +2,6 | 1,7 | 1,9 | 25,6 | 22 |
| . | . | . | . | . | . | . | 23 |
| 31 094 | -13,7 | 3 903 | -21,6 | 3,2 | 2,8 | 20,8 | 24 |
| 73 544 | -3,9 | 10 361 | -9,8 | 1,6 | 2,0 | 29,9 | 25 |
| 258 396 | +27,5 | 1 277 | -26,9 | 3,8 | 5,1 | 40,5 | 26 |
| 21 840 | +9,3 | 3 098 | +10,6 | 4,6 | 6,5 | 23,6 | 27 |
| 34 718 | -6,4 | 734 | -46,7 | 2,2 | 1,7 | 30,1 | 28 |
| . | . | . | . | . | . | . | 29 |
| 20 955 | +58,3 | 2 722 | +11,6 | 3,5 | 2,7 | . | 30 |
| 1 826 047 | -4,2 | 123 622 | -9,5 | 3,6 | 2,2 | 36,8 | 31 |
| 518 916 | -6,7 | 85 359 | -9,8 | 1,8 | 2,1 | 27,0 | 32 |
| 22 460 | +3,1 | 2 212 | +10,7 | 2,3 | 2,7 | 14,7 | 33 |
| 87 546 | +1,2 | 2 213 | -27,4 | 3,8 | 3,4 | 21,5 | 34 |
| 103 429 | -10,3 | 19 469 | -21,2 | 1,7 | 1,7 | 29,2 | 35 |
| 126 986 | -3,5 | 2 311 | -5,2 | 2,8 | 4,9 | 28,9 | 36 |
| 30 417 | -1,1 | 3 388 | -5,3 | 5,0 | 6,0 | 11,9 | 37 |
| 50 566 | -2,9 | 1 592 | +3,3 | 2,2 | 2,8 | 18,4 | 38 |
| 855 140 | -4,0 | 710 | -40,5 | 22,3 | 16,1 | 79,4 | 39 |
| 30 587 | +47,2 | 6 368 | +85,9 | 3,3 | 4,4 | . | 40 |
| 1 720 035 | -3,0 | 342 258 | +6,3 | 3,2 | 3,0 | 34,5 | 41 |
| 515 556 | +1,1 | 144 682 | +13,3 | 2,2 | 2,5 | 31,7 | 42 |
| 58 376 | +9,0 | 15 759 | +38,3 | 2,4 | 2,7 | 18,3 | 43 |
| 79 154 | -0,3 | 11 298 | +17,0 | 3,3 | 2,6 | 23,0 | 44 |
| 51 127 | -12,2 | 5 952 | -7,5 | 1,9 | 2,3 | 30,6 | 45 |
| 239 535 | -4,0 | 3 817 | +76,2 | 3,3 | 4,1 | 31,8 | 46 |
| 384 339 | -10,5 | 154 468 | -2,6 | 3,9 | 4,0 | 40,6 | 47 |
| 64 961 | -1,1 | 1 630 | -1,0 | 2,1 | 2,2 | 16,8 | 48 |
| 302 401 | -0,8 | 94 | -76,3 | 24,4 | 7,8 | 83,2 | 49 |
| 24 586 | +11,0 | 4 558 | +11,0 | 3,0 | 3,1 | . | 50 |
| 289 857 | -3,4 | 20 639 | -10,8 | 4,3 | 2,2 | 43,6 | 51 |
| 79 512 | -2,8 | 15 109 | -10,4 | 1,8 | 1,9 | 33,0 | 52 |
| 6 685 | -11,8 | 1 473 | +6,6 | 2,8 | 4,6 | 16,7 | 53 |
| 7 670 | +8,8 | 695 | -24,9 | 3,4 | 3,9 | 25,7 | 54 |
| 7 250 | +1,2 | 1 599 | -37,8 | 1,9 | 2,6 | 34,6 | 55 |
| 23 591 | -17,1 | 1 569 | +32,0 | 3,8 | 4,6 | 26,5 | 56 |
| . | . | . | . | . | . | . | 57 |
| 1 362 | +0,1 | 2 | x | 2,2 | 1,0 | 12,8 | 58 |
| . | . | . | . | . | . | . | 59 |
| 2 155 | -21,8 | 111 | -31,1 | 2,7 | 2,9 | . | 60 |

Januar bis

| Lfd. Nr. | Reisegebiet Betriebsart | Ankünfte | | | |
|------------|--------------------------------------|------------------|---------------------------|---------------------|---------------------------|
| | | aller Gäste | Veränderung ¹⁾ | ausländischer Gäste | Veränderung ¹⁾ |
| 61 | Bergisches Land | 158 243 | -13,5 | 15 379 | -22,5 |
| 62 | Hotels | 78 488 | -16,0 | 11 824 | -25,2 |
| 63 | Gasthöfe | 1 014 | -23,8 | 100 | -37,1 |
| 64 | Pensionen | 610 | -29,4 | 18 | - |
| 65 | Hotels garnis | 17 679 | -13,1 | 1 933 | -26,6 |
| 66 | Erholungs-, Ferien-, Schulungsheime | 39 659 | -14,3 | 686 | -30,6 |
| 67 | Ferienhäuser, -wohnungen, -zentren | 759 | +7,8 | 39 | -56,2 |
| 68 | Hütten, Jugendherbergen u. Ä. | 13 592 | -1,9 | 742 | +466,4 |
| 69 | Vorsorge- und Reha-Kliniken | 5 882 | -0,5 | 10 | +150,0 |
| 70 | Campingplätze | 560 | +95,8 | 27 | +237,5 |
| 71 | Bonn und Rhein-Sieg-Kreis | 320 039 | -9,8 | 45 069 | -10,8 |
| 72 | Hotels | 187 178 | -11,0 | 30 481 | -11,2 |
| 73 | Gasthöfe | 3 335 | -10,4 | 259 | +11,2 |
| 74 | Pensionen | 1 332 | +12,6 | 121 | +105,1 |
| 75 | Hotels garnis | 64 013 | +0,9 | 10 745 | +1,6 |
| 76 | Erholungs-, Ferien-, Schulungsheime | 52 705 | -16,4 | 1 518 | -49,6 |
| 77 | Ferienhäuser, -wohnungen, -zentren | . | . | . | . |
| 78 | Hütten, Jugendherbergen u. Ä. | 10 404 | -11,9 | 1 821 | -19,4 |
| 79 | Vorsorge- und Reha-Kliniken | . | . | . | . |
| 80 | Campingplätze | 924 | -19,8 | 122 | +134,6 |
| 81 | Köln und Region | 818 643 | -7,5 | 213 990 | -16,1 |
| 82 | Hotels | 469 703 | -7,4 | 128 858 | -14,5 |
| 83 | Gasthöfe | 3 385 | -6,1 | 470 | -11,7 |
| 84 | Pensionen | . | . | . | . |
| 85 | Hotels garnis | 283 004 | -6,2 | 69 442 | -16,9 |
| 86 | Erholungs-, Ferien-, Schulungsheime | . | . | . | . |
| 87 | Ferienhäuser, -wohnungen, -zentren | . | . | . | . |
| 88 | Hütten, Jugendherbergen u. Ä. | . | . | . | . |
| 89 | Vorsorge- und Reha-Kliniken | - | - | - | - |
| 90 | Campingplätze | . | . | . | . |
| 91 | Düsseldorf und Kreis Mettmann | 735 556 | -6,9 | 220 220 | -19,8 |
| 92 | Hotels | 462 579 | -6,3 | 149 482 | -16,9 |
| 93 | Gasthöfe | 756 | +3,3 | 79 | +259,1 |
| 94 | Pensionen | . | . | . | . |
| 95 | Hotels garnis | 246 814 | -8,2 | 67 442 | -26,3 |
| 96 | Erholungs-, Ferien-, Schulungsheime | 7 574 | -20,1 | 139 | -59,5 |
| 97 | Ferienhäuser, -wohnungen, -zentren | . | . | . | . |
| 98 | Hütten, Jugendherbergen u. Ä. | . | . | . | . |
| 99 | Vorsorge- und Reha-Kliniken | - | - | - | - |
| 100 | Campingplätze | . | . | . | . |
| 101 | Ruhrgebiet | 776 956 | -6,3 | 115 574 | -12,4 |
| 102 | Hotels | 487 002 | -4,2 | 81 404 | -10,9 |
| 103 | Gasthöfe | 6 060 | -13,6 | 272 | -32,3 |
| 104 | Pensionen | 2 003 | -18,5 | 42 | -17,6 |
| 105 | Hotels garnis | 192 177 | -8,0 | 31 102 | -16,1 |
| 106 | Erholungs-, Ferien-, Schulungsheime | 53 306 | -18,5 | 666 | -33,7 |
| 107 | Ferienhäuser, -wohnungen, -zentren | 1 046 | -9,7 | 13 | -31,6 |
| 108 | Hütten, Jugendherbergen u. Ä. | 27 061 | -3,1 | 1 733 | -10,8 |
| 109 | Vorsorge- und Reha-Kliniken | 3 982 | -35,8 | - | - |
| 110 | Campingplätze | 4 319 | +236,1 | 342 | +249,0 |
| 111 | Bergisches Städtedreieck | 90 733 | -17,8 | 16 389 | -19,1 |
| 112 | Hotels | 54 200 | -21,7 | 10 734 | -24,5 |
| 113 | Gasthöfe | 281 | -11,1 | 7 | -53,3 |
| 114 | Pensionen | - | - | - | - |
| 115 | Hotels garnis | 22 250 | -13,5 | 5 108 | -4,5 |
| 116 | Erholungs-, Ferien-, Schulungsheime | . | . | . | . |
| 117 | Ferienhäuser, -wohnungen, -zentren | - | - | - | - |
| 118 | Hütten, Jugendherbergen u. Ä. | 7 428 | -8,1 | 402 | -25,0 |
| 119 | Vorsorge- und Reha-Kliniken | . | . | . | . |
| 120 | Campingplätze | . | . | . | . |
| 121 | Nordrhein-Westfalen | 5 082 923 | -6,5 | 981 485 | -12,5 |
| 122 | Hotels | 2 919 912 | -6,8 | 648 191 | -11,1 |
| 123 | Gasthöfe | 71 270 | +0,3 | 10 310 | +21,9 |
| 124 | Pensionen | 77 829 | +12,7 | 8 154 | +21,8 |
| 125 | Hotels garnis | 1 081 802 | -7,6 | 230 611 | -19,1 |
| 126 | Erholungs-, Ferien-, Schulungsheime | 433 226 | -11,9 | 7 421 | -51,8 |
| 127 | Ferienhäuser, -wohnungen, -zentren | 117 013 | -5,6 | 41 050 | -0,3 |
| 128 | Hütten, Jugendherbergen u. Ä. | 252 584 | -2,5 | 27 580 | -5,4 |
| 129 | Vorsorge- und Reha-Kliniken | 73 648 | -6,9 | 146 | -51,3 |
| 130 | Campingplätze | 55 639 | +42,3 | 8 022 | +28,7 |

nach Reisegebieten und Betriebsarten

April 2009

| Übernachtungen | | | | Mittlere Aufenthaltsdauer ²⁾ | | Mittlere Auslastung der angebotenen Betten ³⁾ | Lfd. Nr. |
|-------------------|---------------------------|------------------------|---------------------------|---|------------------------|--|-------------|
| aller Gäste | Veränderung ¹⁾ | ausländischer Gäste | Veränderung ¹⁾ | aller Gäste | ausländischer Gäste | | |
| 448 315 | -8,0 | 34 580 | -24,7 | 2,8 | 2,2 | 33,4 | 61 |
| 139 551 | -17,6 | 24 539 | -30,1 | 1,8 | 2,1 | 25,0 | 62 |
| 2 415 | -31,0 | 225 | -50,2 | 2,4 | 2,3 | 13,6 | 63 |
| 2 337 | -22,8 | 141 | +62,1 | 3,8 | 7,8 | 17,2 | 64 |
| 32 626 | -18,0 | 4 359 | -34,3 | 1,8 | 2,3 | 26,4 | 65 |
| 95 139 | -3,5 | 2 069 | -26,8 | 2,4 | 3,0 | 27,5 | 66 |
| 1 919 | -1,4 | 118 | -65,5 | 2,5 | 3,0 | 20,6 | 67 |
| 31 335 | -0,8 | 2 901 | x | 2,3 | 3,9 | 26,1 | 68 |
| 141 504 | +2,0 | 151 | +55,7 | 24,1 | 15,1 | 96,3 | 69 |
| 1 489 | +75,0 | 77 | +327,8 | 2,7 | 2,9 | . | 70 |
| 663 231 | -6,2 | 111 860 | -2,2 | 2,1 | 2,5 | 34,3 | 71 |
| 341 028 | -10,0 | 68 195 | -5,7 | 1,8 | 2,2 | 31,6 | 72 |
| 7 339 | -1,5 | 644 | +40,9 | 2,2 | 2,5 | 11,8 | 73 |
| 3 981 | -15,2 | 399 | +76,5 | 3,0 | 3,3 | 43,7 | 74 |
| 132 646 | +9,6 | 30 863 | +27,6 | 2,1 | 2,9 | 36,5 | 75 |
| 146 015 | -8,1 | 6 268 | -47,0 | 2,8 | 4,1 | 44,2 | 76 |
| . | . | . | . | . | . | . | 77 |
| 21 326 | -13,8 | 5 000 | -2,9 | 2,0 | 2,7 | 30,4 | 78 |
| . | . | . | . | . | . | . | 79 |
| 2 537 | -1,2 | 482 | +145,9 | 2,7 | 4,0 | . | 80 |
| 1 564 420 | -4,4 | 448 944 | -17,9 | 1,9 | 2,1 | 40,5 | 81 |
| 822 262 | -8,4 | 258 530 | -18,8 | 1,8 | 2,0 | 37,8 | 82 |
| 7 776 | -9,3 | 1 237 | -35,2 | 2,3 | 2,6 | 21,7 | 83 |
| . | . | . | . | . | . | . | 84 |
| 526 007 | -5,6 | 146 144 | -18,6 | 1,9 | 2,1 | 41,1 | 85 |
| . | . | . | . | . | . | . | 86 |
| . | . | . | . | . | . | . | 87 |
| . | . | . | . | . | . | . | 88 |
| - | - | - | - | - | - | - | 89 |
| . | . | . | . | . | . | . | 90 |
| 1 283 753 | -12,2 | 422 104 | -25,5 | 1,7 | 1,9 | 37,0 | 91 |
| 752 251 | -10,3 | 270 233 | -20,4 | 1,6 | 1,8 | 36,3 | 92 |
| 1 974 | +3,0 | 237 | +207,8 | 2,6 | 3,0 | 17,4 | 93 |
| . | . | . | . | . | . | . | 94 |
| 473 581 | -14,6 | 144 983 | -33,7 | 1,9 | 2,1 | 39,0 | 95 |
| 17 723 | -43,5 | 251 | -87,6 | 2,3 | 1,8 | 30,3 | 96 |
| . | . | . | . | . | . | . | 97 |
| . | . | . | . | . | . | . | 98 |
| - | - | - | - | - | - | - | 99 |
| . | . | . | . | . | . | . | 100 |
| 1 486 883 | -7,3 | 231 523 | -16,4 | 1,9 | 2,0 | 35,7 | 101 |
| 821 778 | -7,7 | 163 211 | -17,0 | 1,7 | 2,0 | 34,8 | 102 |
| 15 092 | -13,2 | 894 | -21,9 | 2,5 | 3,3 | 19,5 | 103 |
| 7 494 | -6,5 | 1 278 | +46,2 | 3,7 | 30,4 | 26,7 | 104 |
| 326 326 | -10,8 | 59 372 | -16,1 | 1,7 | 1,9 | 35,7 | 105 |
| 139 688 | -6,4 | 1 561 | -30,6 | 2,6 | 2,3 | 35,2 | 106 |
| 4 344 | -13,2 | 47 | -41,3 | 4,2 | 3,6 | 28,3 | 107 |
| 56 816 | -2,3 | 4 369 | -11,1 | 2,1 | 2,5 | 24,1 | 108 |
| 107 927 | +2,4 | - | - | 27,1 | - | 92,3 | 109 |
| 7 418 | +41,3 | 791 | +175,6 | 1,7 | 2,3 | . | 110 |
| 196 547 | -15,1 | 32 588 | -20,2 | 2,2 | 2,0 | 31,6 | 111 |
| 97 132 | -23,1 | 21 700 | -22,3 | 1,8 | 2,0 | 28,3 | 112 |
| 579 | -17,8 | 17 | -32,0 | 2,1 | 2,4 | 14,2 | 113 |
| - | - | - | - | - | - | - | 114 |
| 39 908 | -11,5 | 9 465 | -14,2 | 1,8 | 1,9 | 31,6 | 115 |
| . | . | . | . | . | . | . | 116 |
| - | - | - | - | - | - | - | 117 |
| 16 489 | -6,2 | 1 153 | -23,0 | 2,2 | 2,9 | 27,4 | 118 |
| . | . | . | . | . | . | . | 119 |
| . | . | . | . | . | . | . | 120 |
| 11 831 839 | -5,7 | 2 141 065 | -14,5 | 2,3 | 2,2 | 34,7 | 121 |
| 5 164 832 | -8,0 | 1 303 123 | -14,1 | 1,8 | 2,0 | 31,6 | 122 |
| 166 491 | +2,1 | 26 754 | +16,4 | 2,3 | 2,6 | 17,4 | 123 |
| 261 503 | +0,5 | 26 906 | -6,3 | 3,4 | 3,3 | 23,1 | 124 |
| 1 999 618 | -9,8 | 488 641 | -21,8 | 1,8 | 2,1 | 35,4 | 125 |
| 1 351 355 | +1,4 | 34 754 | -23,2 | 3,1 | 4,7 | 35,2 | 126 |
| 478 910 | -8,5 | 174 859 | -2,8 | 4,1 | 4,3 | 30,9 | 127 |
| 534 263 | -4,1 | 59 274 | -6,0 | 2,1 | 2,1 | 26,5 | 128 |
| 1 724 682 | -2,0 | 3 283 | -29,9 | 23,4 | 22,5 | 81,3 | 129 |
| 150 185 | +25,5 | 23 471 | +29,9 | 2,7 | 2,9 | . | 130 |

3.4 Leistung der Beherbergungsstätten nach Reisegebieten und Herkunftsländern

Januar bis April 2009

| Reisegebiet Herkunftsland (ständiger Wohnsitz) | Ankünfte | | Übernachtungen | | | Mittlere Aufenthalts- dauer ³⁾ |
|---|----------------|--------------------------------|----------------|--------------------------------|----------------------|---|
| | aller Gäste | Verän- derung ¹⁾ | aller Gäste | Verän- derung ¹⁾ | Anteil ²⁾ | |
| Eifel und Region Aachen | 242 137 | -6,5 | 590 788 | -6,6 | 100 | 2,4 |
| Bundesrepublik Deutschland | 189 175 | -5,6 | 472 623 | -5,6 | 80,0 | 2,5 |
| Ausland | 52 962 | -9,6 | 118 165 | -10,3 | 20,0 | 2,2 |
| Europa | 46 306 | -8,7 | 99 811 | -8,5 | 84,5 | 2,2 |
| EU-Länder | 43 062 | -7,5 | 92 297 | -7,2 | 78,1 | 2,1 |
| Belgien | 13 405 | +1,0 | 26 245 | -4,4 | 22,2 | 2,0 |
| Bulgarien | 132 | +50,0 | 208 | +30,0 | 0,2 | 1,6 |
| Dänemark | 491 | -24,5 | 770 | -31,6 | 0,7 | 1,6 |
| Estland | 158 | +45,0 | 188 | -32,1 | 0,2 | 1,2 |
| Finnland | 355 | -33,5 | 747 | -25,4 | 0,6 | 2,1 |
| Frankreich | 3 877 | -13,5 | 7 253 | -10,2 | 6,1 | 1,9 |
| Griechenland | 284 | -17,2 | 958 | -21,0 | 0,8 | 3,4 |
| Irland, Republik | 184 | +37,2 | 387 | -38,7 | 0,3 | 2,1 |
| Italien | 1 305 | -33,0 | 2 726 | -25,7 | 2,3 | 2,1 |
| Lettland | 137 | -24,3 | 172 | -38,1 | 0,1 | 1,3 |
| Litauen | 86 | -60,6 | 113 | -69,7 | 0,1 | 1,3 |
| Luxemburg | 555 | +4,7 | 923 | -3,7 | 0,8 | 1,7 |
| Malta | 7 | -79,4 | 19 | -69,8 | - | 2,7 |
| Niederlande | 12 361 | +4,0 | 30 644 | +1,6 | 25,9 | 2,5 |
| Österreich | 1 106 | -13,4 | 2 778 | +5,4 | 2,4 | 2,5 |
| Polen | 1 275 | -34,9 | 2 727 | -29,6 | 2,3 | 2,1 |
| Portugal | 148 | -38,1 | 343 | -38,6 | 0,3 | 2,3 |
| Rumänien | 339 | -24,2 | 647 | -29,5 | 0,5 | 1,9 |
| Schweden | 698 | -22,1 | 1 118 | -20,1 | 0,9 | 1,6 |
| Slowakische Republik | 121 | -32,4 | 218 | -21,0 | 0,2 | 1,8 |
| Slowenien | 127 | +15,5 | 313 | +70,1 | 0,3 | 2,5 |
| Spanien | 782 | -28,9 | 1 551 | -41,4 | 1,3 | 2,0 |
| Tschechische Republik | 581 | +13,3 | 1 399 | +24,9 | 1,2 | 2,4 |
| Ungarn | 351 | +1,2 | 1 478 | +48,5 | 1,3 | 4,2 |
| Vereinigtes Königreich | 4 135 | -15,7 | 8 284 | -11,5 | 7,0 | 2,0 |
| Zypern | 62 | x | 88 | +300,0 | 0,1 | 1,4 |
| Island | 13 | -7,1 | 42 | -50,6 | - | 3,2 |
| Norwegen | 215 | -26,6 | 315 | -42,9 | 0,3 | 1,5 |
| Russland | 764 | -35,4 | 2 578 | -23,0 | 2,2 | 3,4 |
| Schweiz | 1 444 | -6,6 | 2 555 | -13,2 | 2,2 | 1,8 |
| Ukraine | 123 | +2,5 | 425 | +19,7 | 0,4 | 3,5 |
| Türkei | 277 | -15,5 | 573 | -10,7 | 0,5 | 2,1 |
| sonstige europäische Länder | 408 | -42,2 | 1 026 | -41,4 | 0,9 | 2,5 |
| Afrika | 301 | +14,4 | 927 | -19,4 | 0,8 | 3,1 |
| Republik Südafrika | 80 | -4,8 | 292 | -42,2 | 0,2 | 3,7 |
| sonstige afrikanische Länder | 221 | +23,5 | 635 | -1,6 | 0,5 | 2,9 |
| Asien | 2 360 | -23,9 | 7 017 | -15,4 | 5,9 | 3,0 |
| Arabische Golfstaaten | 322 | -13,0 | 1 530 | -13,2 | 1,3 | 4,8 |
| Volksrepublik China und Hongkong | 656 | -14,2 | 1 464 | -11,3 | 1,2 | 2,2 |
| Indien | 130 | -79,4 | 299 | -70,7 | 0,3 | 2,3 |
| Israel | 154 | +92,5 | 664 | +135,5 | 0,6 | 4,3 |
| Japan | 380 | -30,4 | 777 | -28,6 | 0,7 | 2,0 |
| Südkorea | 101 | -56,8 | 270 | -49,1 | 0,2 | 2,7 |
| Taiwan | 278 | +256,4 | 800 | +128,6 | 0,7 | 2,9 |
| sonstige asiatische Länder | 339 | -14,4 | 1 213 | -24,8 | 1,0 | 3,6 |
| Amerika | 2 300 | -23,3 | 7 243 | -16,5 | 6,1 | 3,1 |
| Kanada | 248 | -17,3 | 759 | -19,0 | 0,6 | 3,1 |
| USA | 1 716 | -18,5 | 5 206 | -15,2 | 4,4 | 3,0 |
| Mittelamerika und Karibik | 53 | -5,4 | 226 | +103,6 | 0,2 | 4,3 |
| Brasilien | 171 | -32,4 | 697 | -25,3 | 0,6 | 4,1 |
| sonstige südamerikanische Länder | 112 | -60,6 | 355 | -36,7 | 0,3 | 3,2 |
| Australien | 130 | -12,2 | 348 | -25,8 | 0,3 | 2,7 |
| Neuseeland und Ozeanien | 30 | +50,0 | 109 | +109,6 | 0,1 | 3,6 |
| Ohne Angabe | 1 535 | +14,4 | 2 710 | -31,9 | 2,3 | 1,8 |

1) Veränderung gegenüber dem Vorjahreszeitraum in % – 2) Bei Übernachtungen von Gästen aus der Bundesrepublik Deutschland und dem Ausland: Anteil an allen Übernachtungen im Bundesgebiet; sonst: Anteil an allen Übernachtungen am Ausland zusammen. – 3) mittlere Aufenthaltsdauer in Tagen = Übernachtungen / Ankünfte

Noch: 3.4 Leistung der Beherbergungsstätten nach Reisegebieten und Herkunftsländern

Januar bis April 2009

| Reisegebiet Herkunftsland (ständiger Wohnsitz) | Ankünfte | | Übernachtungen | | | Mittlere Aufenthalts- dauer ³⁾ |
|---|----------------|--------------------------------|----------------|--------------------------------|----------------------|---|
| | aller Gäste | Verän- derung ¹⁾ | aller Gäste | Verän- derung ¹⁾ | Anteil ²⁾ | |
| Niederrhein | 463 058 | -7,2 | 923 576 | -9,8 | 100 | 2,0 |
| Bundesrepublik Deutschland | 378 945 | -5,6 | 749 500 | -7,1 | 81,2 | 2,0 |
| Ausland | 84 113 | -13,8 | 174 076 | -19,8 | 18,8 | 2,1 |
| Europa | 69 738 | -10,6 | 138 624 | -16,2 | 79,6 | 2,0 |
| EU-Länder | 63 779 | -7,5 | 125 344 | -14,3 | 72,0 | 2,0 |
| Belgien | 4 153 | -3,6 | 6 781 | -14,7 | 3,9 | 1,6 |
| Bulgarien | 237 | +8,7 | 379 | -16,3 | 0,2 | 1,6 |
| Dänemark | 1 469 | -29,5 | 3 315 | -34,0 | 1,9 | 2,3 |
| Estland | 32 | -54,3 | 77 | -49,7 | - | 2,4 |
| Finnland | 380 | -39,3 | 830 | -43,8 | 0,5 | 2,2 |
| Frankreich | 4 538 | -12,8 | 8 640 | -13,3 | 5,0 | 1,9 |
| Griechenland | 448 | -39,4 | 1 090 | -47,1 | 0,6 | 2,4 |
| Irland, Republik | 618 | -6,9 | 1 893 | +11,0 | 1,1 | 3,1 |
| Italien | 3 127 | -35,7 | 7 792 | -38,2 | 4,5 | 2,5 |
| Lettland | 110 | -16,7 | 214 | -17,1 | 0,1 | 1,9 |
| Litauen | 179 | -40,3 | 329 | -45,9 | 0,2 | 1,8 |
| Luxemburg | 387 | -2,3 | 578 | -15,9 | 0,3 | 1,5 |
| Malta | 17 | -84,3 | 26 | -90,2 | - | 1,5 |
| Niederlande | 30 578 | +15,4 | 51 967 | +8,1 | 29,9 | 1,7 |
| Österreich | 2 699 | -17,0 | 6 058 | -19,2 | 3,5 | 2,2 |
| Polen | 2 106 | -26,8 | 5 768 | -35,7 | 3,3 | 2,7 |
| Portugal | 300 | -33,0 | 663 | -37,0 | 0,4 | 2,2 |
| Rumänien | 469 | +0,9 | 922 | -25,3 | 0,5 | 2,0 |
| Schweden | 1 213 | -38,9 | 2 418 | -39,4 | 1,4 | 2,0 |
| Slowakische Republik | 240 | -33,9 | 437 | -60,9 | 0,3 | 1,8 |
| Slowenien | 232 | -29,3 | 511 | -39,2 | 0,3 | 2,2 |
| Spanien | 2 150 | -24,0 | 4 661 | -33,0 | 2,7 | 2,2 |
| Tschechische Republik | 1 001 | -18,2 | 2 443 | -22,4 | 1,4 | 2,4 |
| Ungarn | 525 | -15,0 | 2 614 | +62,7 | 1,5 | 5,0 |
| Vereinigtes Königreich | 6 553 | -21,5 | 14 849 | -19,3 | 8,5 | 2,3 |
| Zypern | 18 | - | 89 | -5,3 | 0,1 | 4,9 |
| Island | 186 | +72,2 | 418 | +97,2 | 0,2 | 2,2 |
| Norwegen | 550 | -13,0 | 1 213 | +3,0 | 0,7 | 2,2 |
| Russland | 864 | -40,2 | 2 492 | -38,7 | 1,4 | 2,9 |
| Schweiz | 2 367 | -39,2 | 4 908 | -32,3 | 2,8 | 2,1 |
| Ukraine | 129 | -46,0 | 248 | -58,3 | 0,1 | 1,9 |
| Türkei | 1 242 | -25,5 | 2 808 | -18,0 | 1,6 | 2,3 |
| sonstige europäische Länder | 621 | -43,3 | 1 193 | -52,6 | 0,7 | 1,9 |
| Afrika | 354 | -14,1 | 1 251 | +2,2 | 0,7 | 3,5 |
| Republik Südafrika | 133 | -5,0 | 686 | +48,8 | 0,4 | 5,2 |
| sonstige afrikanische Länder | 221 | -18,8 | 565 | -26,0 | 0,3 | 2,6 |
| Asien | 4 065 | -17,3 | 11 133 | -36,9 | 6,4 | 2,7 |
| Arabische Golfstaaten | 616 | +66,9 | 1 482 | +25,3 | 0,9 | 2,4 |
| Volksrepublik China und Hongkong | 1 830 | +3,3 | 4 704 | -34,5 | 2,7 | 2,6 |
| Indien | 248 | -63,5 | 874 | -64,0 | 0,5 | 3,5 |
| Israel | 184 | -14,0 | 447 | -19,6 | 0,3 | 2,4 |
| Japan | 473 | -43,1 | 1 649 | -33,0 | 0,9 | 3,5 |
| Südkorea | 210 | -28,6 | 643 | -29,5 | 0,4 | 3,1 |
| Taiwan | 110 | -36,8 | 312 | -57,6 | 0,2 | 2,8 |
| sonstige asiatische Länder | 394 | -32,2 | 1 022 | -53,4 | 0,6 | 2,6 |
| Amerika | 4 251 | -39,6 | 11 119 | -37,9 | 6,4 | 2,6 |
| Kanada | 245 | -47,0 | 680 | -49,0 | 0,4 | 2,8 |
| USA | 3 593 | -37,8 | 8 999 | -33,2 | 5,2 | 2,5 |
| Mittelamerika und Karibik | 91 | -55,0 | 287 | -63,6 | 0,2 | 3,2 |
| Brasilien | 200 | -37,5 | 678 | -43,3 | 0,4 | 3,4 |
| sonstige südamerikanische Länder | 122 | -56,7 | 475 | -56,9 | 0,3 | 3,9 |
| Australien | 127 | -53,8 | 440 | -53,7 | 0,3 | 3,5 |
| Neuseeland und Ozeanien | 32 | -13,5 | 75 | -47,9 | - | 2,3 |
| Ohne Angabe | 5 546 | -18,8 | 11 434 | -16,2 | 6,6 | 2,1 |

Noch: 3.4 Leistung der Beherbergungsstätten nach Reisegebieten und Herkunftsländern

Januar bis April 2009

| Reisegebiet Herkunftsland (ständiger Wohnsitz) | Ankünfte | | Übernachtungen | | | Mittlere Aufenthalts- dauer ³⁾ |
|---|----------------|--------------------------------|----------------|--------------------------------|----------------------|---|
| | aller Gäste | Verän- derung ¹⁾ | aller Gäste | Verän- derung ¹⁾ | Anteil ²⁾ | |
| Münsterland | 376 491 | -0,9 | 838 387 | +6,4 | 100 | 2,2 |
| Bundesrepublik Deutschland | 337 594 | -0,7 | 757 681 | +7,3 | 90,4 | 2,2 |
| Ausland | 38 897 | -3,1 | 80 706 | -1,6 | 9,6 | 2,1 |
| Europa | 33 599 | -1,1 | 68 427 | +0,8 | 84,8 | 2,0 |
| EU-Länder | 29 677 | -0,9 | 59 370 | +1,0 | 73,6 | 2,0 |
| Belgien | 1 571 | -14,2 | 2 555 | -22,9 | 3,2 | 1,6 |
| Bulgarien | 70 | +14,8 | 119 | +0,8 | 0,1 | 1,7 |
| Dänemark | 1 627 | -21,1 | 2 433 | -9,8 | 3,0 | 1,5 |
| Estland | 28 | -58,2 | 72 | -35,7 | 0,1 | 2,6 |
| Finnland | 337 | -16,6 | 640 | +7,9 | 0,8 | 1,9 |
| Frankreich | 2 482 | +14,3 | 3 977 | +9,2 | 4,9 | 1,6 |
| Griechenland | 207 | +6,2 | 469 | +22,5 | 0,6 | 2,3 |
| Irland, Republik | 163 | +2,5 | 340 | +28,3 | 0,4 | 2,1 |
| Italien | 1 220 | -6,1 | 2 539 | +13,2 | 3,1 | 2,1 |
| Lettland | 48 | -34,2 | 114 | -18,6 | 0,1 | 2,4 |
| Litauen | 109 | -24,3 | 225 | -18,5 | 0,3 | 2,1 |
| Luxemburg | 247 | -29,8 | 436 | -27,7 | 0,5 | 1,8 |
| Malta | 4 | -71,4 | 9 | -71,9 | - | 2,3 |
| Niederlande | 10 873 | +10,5 | 20 386 | +11,4 | 25,3 | 1,9 |
| Österreich | 1 782 | +8,9 | 3 968 | +20,7 | 4,9 | 2,2 |
| Polen | 2 569 | -0,7 | 9 005 | -2,2 | 11,2 | 3,5 |
| Portugal | 137 | -15,4 | 230 | -48,7 | 0,3 | 1,7 |
| Rumänien | 496 | -23,5 | 1 307 | -10,9 | 1,6 | 2,6 |
| Schweden | 798 | -22,4 | 1 173 | -17,7 | 1,5 | 1,5 |
| Slowakische Republik | 73 | -47,9 | 174 | -38,3 | 0,2 | 2,4 |
| Slowenien | 102 | +52,2 | 400 | +148,4 | 0,5 | 3,9 |
| Spanien | 931 | +2,2 | 1 789 | -3,1 | 2,2 | 1,9 |
| Tschechische Republik | 672 | +9,4 | 1 335 | +3,5 | 1,7 | 2,0 |
| Ungarn | 229 | -5,4 | 475 | -6,3 | 0,6 | 2,1 |
| Vereinigtes Königreich | 2 895 | -10,6 | 5 185 | -15,2 | 6,4 | 1,8 |
| Zypern | 7 | -30,0 | 15 | -44,4 | - | 2,1 |
| Island | 100 | +163,2 | 246 | +241,7 | 0,3 | 2,5 |
| Norwegen | 595 | +8,0 | 937 | +10,5 | 1,2 | 1,6 |
| Russland | 554 | -43,5 | 1 694 | -36,5 | 2,1 | 3,1 |
| Schweiz | 1 517 | +5,6 | 2 933 | +15,7 | 3,6 | 1,9 |
| Ukraine | 184 | -6,1 | 428 | -34,5 | 0,5 | 2,3 |
| Türkei | 241 | -40,9 | 468 | -64,7 | 0,6 | 1,9 |
| sonstige europäische Länder | 731 | +77,9 | 2 351 | +138,9 | 2,9 | 3,2 |
| Afrika | 136 | -14,5 | 262 | -38,8 | 0,3 | 1,9 |
| Republik Südafrika | 52 | -11,9 | 106 | -10,9 | 0,1 | 2,0 |
| sonstige afrikanische Länder | 84 | -16,0 | 156 | -49,5 | 0,2 | 1,9 |
| Asien | 1 255 | +4,7 | 3 673 | -7,1 | 4,6 | 2,9 |
| Arabische Golfstaaten | 104 | +112,2 | 342 | +200,0 | 0,4 | 3,3 |
| Volksrepublik China und Hongkong | 334 | +30,5 | 1 003 | +18,1 | 1,2 | 3,0 |
| Indien | 99 | -33,1 | 400 | +13,6 | 0,5 | 4,0 |
| Israel | 90 | -18,9 | 162 | -27,7 | 0,2 | 1,8 |
| Japan | 285 | -0,7 | 532 | -14,2 | 0,7 | 1,9 |
| Südkorea | 42 | -53,3 | 91 | -35,9 | 0,1 | 2,2 |
| Taiwan | 47 | +9,3 | 98 | -17,6 | 0,1 | 2,1 |
| sonstige asiatische Länder | 254 | +18,1 | 1 045 | -31,8 | 1,3 | 4,1 |
| Amerika | 1 572 | -27,3 | 3 736 | -22,1 | 4,6 | 2,4 |
| Kanada | 162 | -46,5 | 341 | -51,7 | 0,4 | 2,1 |
| USA | 1 206 | -22,2 | 2 777 | -16,7 | 3,4 | 2,3 |
| Mittelamerika und Karibik | 30 | -36,2 | 79 | -21,0 | 0,1 | 2,6 |
| Brasilien | 97 | -47,8 | 232 | -52,6 | 0,3 | 2,4 |
| sonstige südamerikanische Länder | 77 | +4,1 | 307 | +79,5 | 0,4 | 4,0 |
| Australien | 124 | -11,4 | 339 | -1,7 | 0,4 | 2,7 |
| Neuseeland und Ozeanien | 22 | +37,5 | 60 | +57,9 | 0,1 | 2,7 |
| Ohne Angabe | 2 189 | -12,8 | 4 209 | -7,9 | 5,2 | 1,9 |

Noch: 3.4 Leistung der Beherbergungsstätten nach Reisegebieten und Herkunftsländern

Januar bis April 2009

| Reisegebiet Herkunftsland (ständiger Wohnsitz) | Ankünfte | | Übernachtungen | | | Mittlere Aufenthalts- dauer ³⁾ |
|---|----------------|--------------------------------|------------------|--------------------------------|----------------------|---|
| | aller Gäste | Verän- derung ¹⁾ | aller Gäste | Verän- derung ¹⁾ | Anteil ²⁾ | |
| Teutoburger Wald | 501 535 | -4,6 | 1 826 047 | -4,2 | 100 | 3,6 |
| Bundesrepublik Deutschland | 445 118 | -3,9 | 1 702 425 | -3,8 | 93,2 | 3,8 |
| Ausland | 56 417 | -10,3 | 123 622 | -9,5 | 6,8 | 2,2 |
| Europa | 45 105 | -10,6 | 97 495 | -9,2 | 78,9 | 2,2 |
| EU-Länder | 37 759 | -8,8 | 83 946 | -6,1 | 67,9 | 2,2 |
| Belgien | 2 142 | -3,4 | 3 420 | -4,6 | 2,8 | 1,6 |
| Bulgarien | 212 | +116,3 | 369 | +67,7 | 0,3 | 1,7 |
| Dänemark | 1 897 | -12,0 | 3 815 | -15,1 | 3,1 | 2,0 |
| Estland | 67 | +48,9 | 159 | +87,1 | 0,1 | 2,4 |
| Finnland | 619 | +11,3 | 1 093 | +3,6 | 0,9 | 1,8 |
| Frankreich | 3 788 | +7,4 | 7 555 | +17,3 | 6,1 | 2,0 |
| Griechenland | 384 | -32,4 | 749 | -35,3 | 0,6 | 2,0 |
| Irland, Republik | 282 | -24,6 | 676 | -19,1 | 0,5 | 2,4 |
| Italien | 2 446 | -16,1 | 4 938 | -18,7 | 4,0 | 2,0 |
| Lettland | 101 | -37,3 | 197 | -15,1 | 0,2 | 2,0 |
| Litauen | 141 | -59,7 | 277 | -60,5 | 0,2 | 2,0 |
| Luxemburg | 176 | -29,3 | 293 | -23,9 | 0,2 | 1,7 |
| Malta | 41 | +310,0 | 41 | +173,3 | - | 1,0 |
| Niederlande | 9 616 | -0,9 | 25 925 | +9,9 | 21,0 | 2,7 |
| Österreich | 2 498 | -9,9 | 4 962 | -12,4 | 4,0 | 2,0 |
| Polen | 2 873 | -8,5 | 6 609 | -5,2 | 5,3 | 2,3 |
| Portugal | 270 | -25,2 | 569 | -30,5 | 0,5 | 2,1 |
| Rumänien | 406 | +95,2 | 942 | +89,9 | 0,8 | 2,3 |
| Schweden | 1 151 | -9,6 | 2 027 | -15,1 | 1,6 | 1,8 |
| Slowakische Republik | 194 | +26,8 | 546 | +97,8 | 0,4 | 2,8 |
| Slowenien | 210 | +25,0 | 581 | +112,8 | 0,5 | 2,8 |
| Spanien | 1 117 | -43,6 | 2 444 | -40,4 | 2,0 | 2,2 |
| Tschechische Republik | 1 093 | -0,6 | 2 700 | +24,9 | 2,2 | 2,5 |
| Ungarn | 443 | -20,5 | 1 180 | -15,9 | 1,0 | 2,7 |
| Vereinigtes Königreich | 5 580 | -17,5 | 11 853 | -25,7 | 9,6 | 2,1 |
| Zypern | 12 | +33,3 | 26 | +85,7 | - | 2,2 |
| Island | 182 | +100,0 | 401 | +38,8 | 0,3 | 2,2 |
| Norwegen | 578 | +2,1 | 1 199 | +5,2 | 1,0 | 2,1 |
| Russland | 2 685 | -30,1 | 4 131 | -39,5 | 3,3 | 1,5 |
| Schweiz | 2 155 | -9,2 | 3 636 | -13,9 | 2,9 | 1,7 |
| Ukraine | 151 | -24,1 | 493 | -42,3 | 0,4 | 3,3 |
| Türkei | 633 | -27,0 | 1 512 | -31,2 | 1,2 | 2,4 |
| sonstige europäische Länder | 962 | -10,7 | 2 177 | -11,0 | 1,8 | 2,3 |
| Afrika | 368 | -8,5 | 931 | -1,7 | 0,8 | 2,5 |
| Republik Südafrika | 140 | -45,1 | 363 | -18,1 | 0,3 | 2,6 |
| sonstige afrikanische Länder | 228 | +55,1 | 568 | +12,7 | 0,5 | 2,5 |
| Asien | 2 780 | -23,8 | 9 149 | -6,6 | 7,4 | 3,3 |
| Arabische Golfstaaten | 281 | +95,1 | 543 | +20,1 | 0,4 | 1,9 |
| Volksrepublik China und Hongkong | 1 011 | +15,3 | 3 708 | +33,9 | 3,0 | 3,7 |
| Indien | 165 | -73,7 | 779 | -56,5 | 0,6 | 4,7 |
| Israel | 120 | -3,2 | 228 | -18,0 | 0,2 | 1,9 |
| Japan | 405 | -46,1 | 1 551 | -4,5 | 1,3 | 3,8 |
| Südkorea | 121 | -67,9 | 314 | -63,2 | 0,3 | 2,6 |
| Taiwan | 107 | -41,8 | 491 | -9,2 | 0,4 | 4,6 |
| sonstige asiatische Länder | 570 | +0,9 | 1 535 | +3,2 | 1,2 | 2,7 |
| Amerika | 2 364 | -20,1 | 6 013 | -29,1 | 4,9 | 2,5 |
| Kanada | 250 | -21,9 | 733 | -18,7 | 0,6 | 2,9 |
| USA | 1 723 | -21,3 | 4 164 | -29,7 | 3,4 | 2,4 |
| Mittelamerika und Karibik | 71 | -21,1 | 207 | -43,3 | 0,2 | 2,9 |
| Brasilien | 144 | -33,0 | 414 | -47,7 | 0,3 | 2,9 |
| sonstige südamerikanische Länder | 176 | +21,4 | 495 | -1,8 | 0,4 | 2,8 |
| Australien | 196 | +18,8 | 431 | -18,8 | 0,3 | 2,2 |
| Neuseeland und Ozeanien | 26 | -50,9 | 83 | -39,0 | 0,1 | 3,2 |
| Ohne Angabe | 5 578 | +7,2 | 9 520 | +2,6 | 7,7 | 1,7 |

Noch: 3.4 Leistung der Beherbergungsstätten nach Reisegebieten und Herkunftsländern

Januar bis April 2009

| Reisegebiet Herkunftsland (ständiger Wohnsitz) | Ankünfte | | Übernachtungen | | | Mittlere Aufenthalts- dauer ³⁾ |
|---|----------------|--------------------------------|------------------|--------------------------------|----------------------|---|
| | aller Gäste | Verän- derung ¹⁾ | aller Gäste | Verän- derung ¹⁾ | Anteil ²⁾ | |
| Sauerland | 532 818 | -2,4 | 1 720 035 | -3,0 | 100 | 3,2 |
| Bundesrepublik Deutschland | 419 777 | -6,0 | 1 377 777 | -5,0 | 80,1 | 3,3 |
| Ausland | 113 041 | +13,8 | 342 258 | +6,3 | 19,9 | 3,0 |
| Europa | 109 573 | +15,3 | 333 240 | +7,2 | 97,4 | 3,0 |
| EU-Länder | 107 286 | +15,9 | 326 997 | +7,5 | 95,5 | 3,0 |
| Belgien | 10 504 | -2,5 | 30 190 | -13,8 | 8,8 | 2,9 |
| Bulgarien | 76 | +204,0 | 119 | +170,5 | - | 1,6 |
| Dänemark | 871 | +38,9 | 2 335 | +62,7 | 0,7 | 2,7 |
| Estland | 44 | +83,3 | 60 | -3,2 | - | 1,4 |
| Finnland | 155 | -9,4 | 270 | -34,6 | 0,1 | 1,7 |
| Frankreich | 1 425 | -13,4 | 3 291 | -21,3 | 1,0 | 2,3 |
| Griechenland | 129 | +50,0 | 269 | +46,2 | 0,1 | 2,1 |
| Irland, Republik | 133 | +104,6 | 303 | +7,1 | 0,1 | 2,3 |
| Italien | 925 | -8,5 | 2 292 | +12,6 | 0,7 | 2,5 |
| Lettland | 115 | x | 147 | x | - | 1,3 |
| Litauen | 297 | +34,4 | 760 | +112,9 | 0,2 | 2,6 |
| Luxemburg | 334 | +58,3 | 857 | +122,0 | 0,3 | 2,6 |
| Malta | 5 | -28,6 | 8 | -66,7 | - | 1,6 |
| Niederlande | 86 491 | +20,8 | 269 205 | +12,4 | 78,7 | 3,1 |
| Österreich | 1 252 | +11,7 | 3 085 | +3,1 | 0,9 | 2,5 |
| Polen | 1 001 | -21,0 | 5 565 | -19,3 | 1,6 | 5,6 |
| Portugal | 245 | +55,1 | 444 | +32,5 | 0,1 | 1,8 |
| Rumänien | 423 | +176,5 | 996 | -42,3 | 0,3 | 2,4 |
| Schweden | 407 | -35,9 | 677 | -37,8 | 0,2 | 1,7 |
| Slowakische Republik | 86 | -13,1 | 295 | +20,4 | 0,1 | 3,4 |
| Slowenien | 110 | +69,2 | 232 | +8,4 | 0,1 | 2,1 |
| Spanien | 460 | -1,1 | 886 | -6,8 | 0,3 | 1,9 |
| Tschechische Republik | 682 | +19,6 | 1 820 | +27,1 | 0,5 | 2,7 |
| Ungarn | 153 | -35,2 | 683 | -15,5 | 0,2 | 4,5 |
| Vereinigtes Königreich | 957 | -24,7 | 2 194 | -34,4 | 0,6 | 2,3 |
| Zypern | 6 | - | 14 | +75,0 | - | 2,3 |
| Island | 247 | +48,8 | 566 | +134,9 | 0,2 | 2,3 |
| Norwegen | 268 | -11,6 | 423 | -38,2 | 0,1 | 1,6 |
| Russland | 399 | +14,3 | 918 | +12,8 | 0,3 | 2,3 |
| Schweiz | 949 | -14,7 | 2 396 | -26,6 | 0,7 | 2,5 |
| Ukraine | 57 | +14,0 | 158 | -6,5 | - | 2,8 |
| Türkei | 142 | +12,7 | 222 | -13,3 | 0,1 | 1,6 |
| sonstige europäische Länder | 225 | -45,3 | 1 560 | +22,1 | 0,5 | 6,9 |
| Afrika | 49 | -30,0 | 117 | -33,1 | - | 2,4 |
| Republik Südafrika | 25 | -39,0 | 59 | -52,8 | - | 2,4 |
| sonstige afrikanische Länder | 24 | -17,2 | 58 | +16,0 | - | 2,4 |
| Asien | 1 127 | +3,7 | 3 606 | -6,7 | 1,1 | 3,2 |
| Arabische Golfstaaten | 60 | +46,3 | 132 | +18,9 | - | 2,2 |
| Volksrepublik China und Hongkong | 454 | +38,4 | 1 383 | +7,3 | 0,4 | 3,0 |
| Indien | 104 | -29,7 | 282 | -31,6 | 0,1 | 2,7 |
| Israel | 36 | -41,9 | 109 | -29,7 | - | 3,0 |
| Japan | 99 | -45,3 | 282 | -40,1 | 0,1 | 2,8 |
| Südkorea | 58 | +3,6 | 161 | -11,5 | - | 2,8 |
| Taiwan | 57 | +5,6 | 110 | -33,7 | - | 1,9 |
| sonstige asiatische Länder | 259 | +19,4 | 1 147 | +6,3 | 0,3 | 4,4 |
| Amerika | 894 | -23,5 | 2 444 | -30,8 | 0,7 | 2,7 |
| Kanada | 77 | -36,4 | 248 | -52,0 | 0,1 | 3,2 |
| USA | 614 | -24,5 | 1 756 | -18,1 | 0,5 | 2,9 |
| Mittelamerika und Karibik | 101 | -1,0 | 128 | -53,5 | - | 1,3 |
| Brasilien | 49 | -25,8 | 157 | -33,2 | - | 3,2 |
| sonstige südamerikanische Länder | 53 | -20,9 | 155 | -57,1 | - | 2,9 |
| Australien | 95 | -14,4 | 231 | -26,4 | 0,1 | 2,4 |
| Neuseeland und Ozeanien | 8 | +100,0 | 36 | +80,0 | - | 4,5 |
| Ohne Angabe | 1 295 | -30,7 | 2 584 | -22,6 | 0,8 | 2,0 |

Noch: 3.4 Leistung der Beherbergungsstätten nach Reisegebieten und Herkunftsländern

Januar bis April 2009

| Reisegebiet Herkunftsland (ständiger Wohnsitz) | Ankünfte | | Übernachtungen | | | Mittlere Aufenthalts- dauer ³⁾ |
|---|----------------|--------------------------------|----------------|--------------------------------|----------------------|---|
| | aller Gäste | Verän- derung ¹⁾ | aller Gäste | Verän- derung ¹⁾ | Anteil ²⁾ | |
| Siegerland-Wittgenstein | 66 714 | -10,0 | 289 857 | -3,4 | 100 | 4,3 |
| Bundesrepublik Deutschland | 57 280 | -9,4 | 269 218 | -2,7 | 92,9 | 4,7 |
| Ausland | 9 434 | -13,3 | 20 639 | -10,8 | 7,1 | 2,2 |
| Europa | 6 775 | -8,5 | 13 922 | -8,2 | 67,5 | 2,1 |
| EU-Länder | 5 709 | -8,5 | 12 099 | -8,1 | 58,6 | 2,1 |
| Belgien | 510 | +8,1 | 952 | +2,1 | 4,6 | 1,9 |
| Bulgarien | 2 | -83,3 | 5 | -87,8 | - | 2,5 |
| Dänemark | 156 | -27,4 | 403 | -18,4 | 2,0 | 2,6 |
| Estland | 2 | -71,4 | 2 | -71,4 | - | 1,0 |
| Finnland | 64 | -28,9 | 110 | -59,3 | 0,5 | 1,7 |
| Frankreich | 511 | +3,0 | 778 | +0,5 | 3,8 | 1,5 |
| Griechenland | 33 | +37,5 | 108 | +248,4 | 0,5 | 3,3 |
| Irland, Republik | 22 | x | 53 | x | 0,3 | 2,4 |
| Italien | 421 | -2,5 | 807 | -18,5 | 3,9 | 1,9 |
| Lettland | - | - | - | - | - | - |
| Litauen | 9 | -52,6 | 12 | -57,1 | 0,1 | 1,3 |
| Luxemburg | 20 | -65,5 | 43 | -34,8 | 0,2 | 2,2 |
| Malta | - | - | - | - | - | - |
| Niederlande | 1 708 | -13,0 | 4 481 | -1,0 | 21,7 | 2,6 |
| Österreich | 384 | -24,1 | 800 | -23,8 | 3,9 | 2,1 |
| Polen | 392 | -27,0 | 843 | -37,5 | 4,1 | 2,2 |
| Portugal | 28 | +33,3 | 101 | +215,6 | 0,5 | 3,6 |
| Rumänien | 42 | -46,8 | 71 | -63,0 | 0,3 | 1,7 |
| Schweden | 170 | +29,8 | 245 | +29,6 | 1,2 | 1,4 |
| Slowakische Republik | 38 | -35,6 | 69 | -67,3 | 0,3 | 1,8 |
| Slowenien | 41 | +20,6 | 156 | +212,0 | 0,8 | 3,8 |
| Spanien | 168 | - | 341 | +26,8 | 1,7 | 2,0 |
| Tschechische Republik | 170 | -18,7 | 286 | -14,1 | 1,4 | 1,7 |
| Ungarn | 118 | -34,4 | 295 | -49,9 | 1,4 | 2,5 |
| Vereinigtes Königreich | 697 | +32,0 | 1 135 | +53,6 | 5,5 | 1,6 |
| Zypern | 3 | x | 3 | x | - | 1,0 |
| Island | 124 | -27,9 | 155 | -11,4 | 0,8 | 1,3 |
| Norwegen | 53 | +120,8 | 86 | +196,6 | 0,4 | 1,6 |
| Russland | 150 | -40,5 | 281 | -49,8 | 1,4 | 1,9 |
| Schweiz | 467 | +14,5 | 852 | +30,1 | 4,1 | 1,8 |
| Ukraine | 24 | -45,5 | 41 | -71,9 | 0,2 | 1,7 |
| Türkei | 91 | -13,3 | 141 | -16,6 | 0,7 | 1,5 |
| sonstige europäische Länder | 157 | +0,6 | 267 | -3,3 | 1,3 | 1,7 |
| Afrika | 60 | -7,7 | 167 | +54,6 | 0,8 | 2,8 |
| Republik Südafrika | 22 | +10,0 | 37 | -21,3 | 0,2 | 1,7 |
| sonstige afrikanische Länder | 38 | -15,6 | 130 | +113,1 | 0,6 | 3,4 |
| Asien | 498 | -53,5 | 1 277 | -54,8 | 6,2 | 2,6 |
| Arabische Golfstaaten | 28 | +7,7 | 40 | -18,4 | 0,2 | 1,4 |
| Volksrepublik China und Hongkong | 258 | -25,9 | 708 | -54,2 | 3,4 | 2,7 |
| Indien | 43 | +22,9 | 198 | +104,1 | 1,0 | 4,6 |
| Israel | 27 | -72,7 | 50 | -78,5 | 0,2 | 1,9 |
| Japan | 80 | -81,2 | 138 | -77,1 | 0,7 | 1,7 |
| Südkorea | 26 | -56,7 | 57 | -69,8 | 0,3 | 2,2 |
| Taiwan | - | -100,0 | 2 | -80,0 | - | - |
| sonstige asiatische Länder | 36 | -47,1 | 84 | -14,3 | 0,4 | 2,3 |
| Amerika | 515 | -8,5 | 1 289 | -4,1 | 6,2 | 2,5 |
| Kanada | 26 | -45,8 | 67 | -52,5 | 0,3 | 2,6 |
| USA | 452 | +2,5 | 1 102 | +4,3 | 5,3 | 2,4 |
| Mittelamerika und Karibik | 7 | -12,5 | 24 | +26,3 | 0,1 | 3,4 |
| Brasilien | 11 | -54,2 | 50 | -27,5 | 0,2 | 4,5 |
| sonstige südamerikanische Länder | 19 | -54,8 | 46 | -20,7 | 0,2 | 2,4 |
| Australien | 12 | -57,1 | 14 | -72,5 | 0,1 | 1,2 |
| Neuseeland und Ozeanien | - | - | - | - | - | - |
| Ohne Angabe | 1 574 | -10,6 | 3 970 | +8,7 | 19,2 | 2,5 |

Noch: 3.4 Leistung der Beherbergungsstätten nach Reisegebieten und Herkunftsländern

Januar bis April 2009

| Reisegebiet Herkunftsland (ständiger Wohnsitz) | Ankünfte | | Übernachtungen | | | Mittlere Aufenthalts- dauer ³⁾ |
|---|----------------|--------------------------------|----------------|--------------------------------|----------------------|---|
| | aller Gäste | Verän- derung ¹⁾ | aller Gäste | Verän- derung ¹⁾ | Anteil ²⁾ | |
| Bergisches Land | 158 243 | -13,5 | 448 315 | -8,0 | 100 | 2,8 |
| Bundesrepublik Deutschland | 142 864 | -12,4 | 413 735 | -6,3 | 92,3 | 2,9 |
| Ausland | 15 379 | -22,5 | 34 580 | -24,7 | 7,7 | 2,2 |
| Europa | 12 490 | -18,6 | 27 385 | -18,9 | 79,2 | 2,2 |
| EU-Länder | 10 552 | -18,2 | 22 780 | -18,3 | 65,9 | 2,2 |
| Belgien | 1 256 | -12,3 | 2 572 | -7,9 | 7,4 | 2,0 |
| Bulgarien | 27 | +35,0 | 63 | +18,9 | 0,2 | 2,3 |
| Dänemark | 318 | -25,0 | 622 | -17,4 | 1,8 | 2,0 |
| Estland | 6 | -78,6 | 41 | +10,8 | 0,1 | 6,8 |
| Finnland | 205 | -17,0 | 393 | -29,6 | 1,1 | 1,9 |
| Frankreich | 1 424 | -9,0 | 2 727 | -12,5 | 7,9 | 1,9 |
| Griechenland | 182 | +30,9 | 391 | +6,8 | 1,1 | 2,1 |
| Irland, Republik | 34 | -33,3 | 65 | -13,3 | 0,2 | 1,9 |
| Italien | 931 | -20,7 | 2 067 | -26,0 | 6,0 | 2,2 |
| Lettland | 41 | +41,4 | 57 | -3,4 | 0,2 | 1,4 |
| Litauen | 12 | -61,3 | 25 | -65,3 | 0,1 | 2,1 |
| Luxemburg | 188 | -4,1 | 439 | +23,0 | 1,3 | 2,3 |
| Malta | 1 | -83,3 | 1 | -96,4 | - | 1,0 |
| Niederlande | 1 694 | -4,6 | 3 429 | +5,1 | 9,9 | 2,0 |
| Österreich | 612 | -20,5 | 1 275 | -22,6 | 3,7 | 2,1 |
| Polen | 683 | -27,6 | 1 327 | -47,3 | 3,8 | 1,9 |
| Portugal | 79 | -51,8 | 115 | -60,2 | 0,3 | 1,5 |
| Rumänien | 177 | +139,2 | 1 066 | +353,6 | 3,1 | 6,0 |
| Schweden | 294 | -21,4 | 668 | -13,5 | 1,9 | 2,3 |
| Slowakische Republik | 189 | -32,5 | 801 | -33,0 | 2,3 | 4,2 |
| Slowenien | 61 | -9,0 | 161 | +14,2 | 0,5 | 2,6 |
| Spanien | 438 | -16,3 | 963 | -14,6 | 2,8 | 2,2 |
| Tschechische Republik | 306 | -29,2 | 725 | -22,0 | 2,1 | 2,4 |
| Ungarn | 132 | -32,0 | 366 | -42,1 | 1,1 | 2,8 |
| Vereinigtes Königreich | 1 252 | -36,2 | 2 379 | -41,6 | 6,9 | 1,9 |
| Zypern | 10 | x | 42 | x | 0,1 | 4,2 |
| Island | 172 | +23,7 | 304 | +37,6 | 0,9 | 1,8 |
| Norwegen | 128 | +58,0 | 182 | -8,5 | 0,5 | 1,4 |
| Russland | 245 | -29,2 | 523 | -36,8 | 1,5 | 2,1 |
| Schweiz | 990 | -15,4 | 2 545 | -3,1 | 7,4 | 2,6 |
| Ukraine | 44 | -62,4 | 87 | -73,2 | 0,3 | 2,0 |
| Türkei | 151 | -48,6 | 383 | -49,1 | 1,1 | 2,5 |
| sonstige europäische Länder | 208 | -30,0 | 581 | -36,8 | 1,7 | 2,8 |
| Afrika | 98 | +25,6 | 291 | +0,3 | 0,8 | 3,0 |
| Republik Südafrika | 29 | -9,4 | 84 | -25,7 | 0,2 | 2,9 |
| sonstige afrikanische Länder | 69 | +50,0 | 207 | +16,9 | 0,6 | 3,0 |
| Asien | 1 536 | -30,3 | 3 839 | -38,8 | 11,1 | 2,5 |
| Arabische Golfstaaten | 51 | +6,3 | 137 | -27,1 | 0,4 | 2,7 |
| Volksrepublik China und Hongkong | 970 | -1,1 | 1 977 | -26,7 | 5,7 | 2,0 |
| Indien | 113 | -58,5 | 323 | -66,0 | 0,9 | 2,9 |
| Israel | 57 | +5,6 | 117 | -7,1 | 0,3 | 2,1 |
| Japan | 101 | -47,7 | 415 | -19,7 | 1,2 | 4,1 |
| Südkorea | 29 | -67,8 | 89 | -68,9 | 0,3 | 3,1 |
| Taiwan | 76 | -81,0 | 137 | -84,8 | 0,4 | 1,8 |
| sonstige asiatische Länder | 139 | -16,3 | 644 | +6,6 | 1,9 | 4,6 |
| Amerika | 758 | -44,2 | 2 111 | -48,5 | 6,1 | 2,8 |
| Kanada | 59 | -40,4 | 91 | -62,2 | 0,3 | 1,5 |
| USA | 561 | -42,5 | 1 508 | -49,1 | 4,4 | 2,7 |
| Mittelamerika und Karibik | 37 | +8,8 | 132 | -18,0 | 0,4 | 3,6 |
| Brasilien | 58 | -64,6 | 179 | -60,5 | 0,5 | 3,1 |
| sonstige südamerikanische Länder | 43 | -50,0 | 201 | -28,5 | 0,6 | 4,7 |
| Australien | 41 | -4,7 | 51 | -55,3 | 0,1 | 1,2 |
| Neuseeland und Ozeanien | 26 | x | 85 | x | 0,2 | 3,3 |
| Ohne Angabe | 430 | -47,2 | 818 | -40,1 | 2,4 | 1,9 |

Noch: 3.4 Leistung der Beherbergungsstätten nach Reisegebieten und Herkunftsländern

Januar bis April 2009

| Reisegebiet Herkunftsland (ständiger Wohnsitz) | Ankünfte | | Übernachtungen | | | Mittlere Aufenthalts- dauer ³⁾ |
|---|----------------|--------------------------------|----------------|--------------------------------|----------------------|---|
| | aller Gäste | Verän- derung ¹⁾ | aller Gäste | Verän- derung ¹⁾ | Anteil ²⁾ | |
| Bonn und Rhein-Sieg-Kreis | 320 039 | -9,8 | 663 231 | -6,2 | 100 | 2,1 |
| Bundesrepublik Deutschland | 274 970 | -9,7 | 551 371 | -7,0 | 83,1 | 2,0 |
| Ausland | 45 069 | -10,8 | 111 860 | -2,2 | 16,9 | 2,5 |
| Europa | 34 634 | -7,1 | 75 046 | -0,6 | 67,1 | 2,2 |
| EU-Länder | 29 146 | -6,8 | 61 303 | -0,3 | 54,8 | 2,1 |
| Belgien | 3 984 | -2,0 | 7 506 | +2,9 | 6,7 | 1,9 |
| Bulgarien | 147 | +5,8 | 317 | +11,2 | 0,3 | 2,2 |
| Dänemark | 522 | -2,6 | 1 300 | +14,7 | 1,2 | 2,5 |
| Estland | 49 | -34,7 | 111 | -27,9 | 0,1 | 2,3 |
| Finnland | 404 | +53,6 | 912 | +58,6 | 0,8 | 2,3 |
| Frankreich | 3 113 | -8,8 | 6 697 | -3,7 | 6,0 | 2,2 |
| Griechenland | 339 | -21,9 | 938 | -6,9 | 0,8 | 2,8 |
| Irland, Republik | 211 | -31,3 | 445 | -32,2 | 0,4 | 2,1 |
| Italien | 1 783 | -19,5 | 3 722 | -19,0 | 3,3 | 2,1 |
| Lettland | 44 | -43,6 | 82 | -51,5 | 0,1 | 1,9 |
| Litauen | 133 | +107,8 | 285 | +70,7 | 0,3 | 2,1 |
| Luxemburg | 1 923 | +3,8 | 2 215 | +5,4 | 2,0 | 1,2 |
| Malta | 15 | - | 41 | +28,1 | - | 2,7 |
| Niederlande | 4 234 | +1,1 | 7 558 | +7,6 | 6,8 | 1,8 |
| Österreich | 2 046 | -9,5 | 4 582 | +1,1 | 4,1 | 2,2 |
| Polen | 1 101 | -12,1 | 4 099 | +3,1 | 3,7 | 3,7 |
| Portugal | 204 | -47,6 | 649 | -29,5 | 0,6 | 3,2 |
| Rumänien | 308 | +112,4 | 1 006 | +174,1 | 0,9 | 3,3 |
| Schweden | 740 | +4,1 | 2 101 | +45,0 | 1,9 | 2,8 |
| Slowakische Republik | 178 | -9,2 | 371 | -15,9 | 0,3 | 2,1 |
| Slowenien | 101 | -22,9 | 289 | +2,8 | 0,3 | 2,9 |
| Spanien | 908 | -17,4 | 2 391 | +5,1 | 2,1 | 2,6 |
| Tschechische Republik | 759 | -32,6 | 1 633 | -21,2 | 1,5 | 2,2 |
| Ungarn | 465 | -10,9 | 1 076 | -31,5 | 1,0 | 2,3 |
| Vereinigtes Königreich | 5 426 | -5,9 | 10 951 | -3,9 | 9,8 | 2,0 |
| Zypern | 9 | -59,1 | 26 | -48,0 | - | 2,9 |
| Island | 271 | +310,6 | 473 | +311,3 | 0,4 | 1,7 |
| Norwegen | 336 | -4,8 | 724 | +3,0 | 0,6 | 2,2 |
| Russland | 813 | -25,1 | 2 786 | -6,9 | 2,5 | 3,4 |
| Schweiz | 2 742 | +2,8 | 6 185 | +14,8 | 5,5 | 2,3 |
| Ukraine | 155 | -22,9 | 451 | -8,9 | 0,4 | 2,9 |
| Türkei | 389 | -14,9 | 841 | -26,4 | 0,8 | 2,2 |
| sonstige europäische Länder | 782 | -33,6 | 2 283 | -27,6 | 2,0 | 2,9 |
| Afrika | 833 | -26,9 | 4 065 | +7,6 | 3,6 | 4,9 |
| Republik Südafrika | 141 | -73,6 | 916 | -44,3 | 0,8 | 6,5 |
| sonstige afrikanische Länder | 692 | +14,4 | 3 149 | +47,7 | 2,8 | 4,6 |
| Asien | 4 151 | -35,1 | 15 497 | -20,5 | 13,9 | 3,7 |
| Arabische Golfstaaten | 551 | -5,3 | 3 491 | +5,2 | 3,1 | 6,3 |
| Volksrepublik China und Hongkong | 921 | -66,0 | 2 484 | -68,0 | 2,2 | 2,7 |
| Indien | 278 | -40,0 | 1 672 | +12,5 | 1,5 | 6,0 |
| Israel | 208 | -25,4 | 417 | -23,1 | 0,4 | 2,0 |
| Japan | 840 | -21,4 | 2 814 | +1,4 | 2,5 | 3,4 |
| Südkorea | 189 | -47,2 | 749 | -7,8 | 0,7 | 4,0 |
| Taiwan | 143 | -50,2 | 339 | -55,1 | 0,3 | 2,4 |
| sonstige asiatische Länder | 1 021 | +56,4 | 3 531 | +73,3 | 3,2 | 3,5 |
| Amerika | 3 370 | -21,1 | 12 033 | -4,8 | 10,8 | 3,6 |
| Kanada | 363 | -40,3 | 1 478 | +0,1 | 1,3 | 4,1 |
| USA | 2 347 | -22,5 | 7 801 | -12,1 | 7,0 | 3,3 |
| Mittelamerika und Karibik | 245 | +37,6 | 1 358 | +62,8 | 1,2 | 5,5 |
| Brasilien | 204 | -23,6 | 689 | -15,1 | 0,6 | 3,4 |
| sonstige südamerikanische Länder | 211 | +11,1 | 707 | +10,5 | 0,6 | 3,4 |
| Australien | 236 | -4,5 | 990 | +57,4 | 0,9 | 4,2 |
| Neuseeland und Ozeanien | 61 | +45,2 | 386 | +219,0 | 0,3 | 6,3 |
| Ohne Angabe | 1 784 | +54,2 | 3 843 | +69,9 | 3,4 | 2,2 |

Noch: 3.4 Leistung der Beherbergungsstätten nach Reisegebieten und Herkunftsländern

Januar bis April 2009

| Reisegebiet Herkunftsland (ständiger Wohnsitz) | Ankünfte | | Übernachtungen | | | Mittlere Aufenthalts- dauer ³⁾ |
|---|----------------|--------------------------------|------------------|--------------------------------|----------------------|---|
| | aller Gäste | Verän- derung ¹⁾ | aller Gäste | Verän- derung ¹⁾ | Anteil ²⁾ | |
| Köln und Region | 818 643 | -7,5 | 1 564 420 | -4,4 | 100 | 1,9 |
| Bundesrepublik Deutschland | 604 653 | -4,0 | 1 115 476 | +2,3 | 71,3 | 1,8 |
| Ausland | 213 990 | -16,1 | 448 944 | -17,9 | 28,7 | 2,1 |
| Europa | 164 199 | -12,2 | 324 300 | -15,3 | 72,2 | 2,0 |
| EU-Länder | 136 181 | -11,6 | 257 910 | -14,7 | 57,4 | 1,9 |
| Belgien | 16 505 | +8,7 | 24 574 | +5,4 | 5,5 | 1,5 |
| Bulgarien | 697 | +53,5 | 1 534 | +59,1 | 0,3 | 2,2 |
| Dänemark | 3 621 | -1,2 | 7 972 | -8,0 | 1,8 | 2,2 |
| Estland | 245 | -26,0 | 535 | -38,8 | 0,1 | 2,2 |
| Finnland | 1 545 | -23,4 | 3 455 | -20,6 | 0,8 | 2,2 |
| Frankreich | 14 015 | -15,8 | 25 565 | -14,7 | 5,7 | 1,8 |
| Griechenland | 1 877 | -22,2 | 4 633 | -28,9 | 1,0 | 2,5 |
| Irland, Republik | 1 915 | +23,9 | 4 111 | +22,3 | 0,9 | 2,1 |
| Italien | 13 759 | -16,5 | 32 218 | -18,2 | 7,2 | 2,3 |
| Lettland | 259 | -31,8 | 463 | -36,3 | 0,1 | 1,8 |
| Litauen | 423 | +8,2 | 833 | +4,0 | 0,2 | 2,0 |
| Luxemburg | 3 623 | +2,5 | 5 568 | +2,2 | 1,2 | 1,5 |
| Malta | 79 | -46,6 | 241 | -34,9 | 0,1 | 3,1 |
| Niederlande | 24 455 | +0,5 | 40 252 | -0,8 | 9,0 | 1,6 |
| Österreich | 8 982 | -11,4 | 17 713 | -10,3 | 3,9 | 2,0 |
| Polen | 4 161 | -12,2 | 8 936 | -11,5 | 2,0 | 2,1 |
| Portugal | 1 373 | -31,8 | 3 218 | -32,1 | 0,7 | 2,3 |
| Rumänien | 1 092 | -19,4 | 2 168 | -22,2 | 0,5 | 2,0 |
| Schweden | 3 145 | -28,3 | 6 276 | -28,1 | 1,4 | 2,0 |
| Slowakische Republik | 581 | +7,0 | 1 477 | +12,2 | 0,3 | 2,5 |
| Slowenien | 596 | +3,7 | 1 157 | -4,6 | 0,3 | 1,9 |
| Spanien | 7 424 | -23,9 | 16 152 | -29,4 | 3,6 | 2,2 |
| Tschechische Republik | 2 220 | -10,5 | 4 158 | -12,2 | 0,9 | 1,9 |
| Ungarn | 1 695 | -3,0 | 3 423 | -21,6 | 0,8 | 2,0 |
| Vereinigtes Königreich | 21 715 | -23,9 | 40 788 | -26,8 | 9,1 | 1,9 |
| Zypern | 179 | -11,8 | 490 | -24,7 | 0,1 | 2,7 |
| Island | 879 | +99,8 | 1 392 | +2,1 | 0,3 | 1,6 |
| Norwegen | 1 463 | -22,1 | 3 245 | -20,3 | 0,7 | 2,2 |
| Russland | 4 997 | -22,2 | 11 762 | -31,0 | 2,6 | 2,4 |
| Schweiz | 12 268 | -4,1 | 25 771 | +0,2 | 5,7 | 2,1 |
| Ukraine | 1 010 | +60,3 | 2 246 | +37,9 | 0,5 | 2,2 |
| Türkei | 4 668 | -15,6 | 10 545 | -25,1 | 2,3 | 2,3 |
| sonstige europäische Länder | 2 733 | -49,2 | 11 429 | -31,5 | 2,5 | 4,2 |
| Afrika | 1 746 | -39,5 | 7 174 | +1,7 | 1,6 | 4,1 |
| Republik Südafrika | 377 | -12,7 | 934 | -17,1 | 0,2 | 2,5 |
| sonstige afrikanische Länder | 1 369 | -44,2 | 6 240 | +5,3 | 1,4 | 4,6 |
| Asien | 19 195 | -22,8 | 50 702 | -24,7 | 11,3 | 2,6 |
| Arabische Golfstaaten | 1 668 | -23,0 | 6 101 | -23,8 | 1,4 | 3,7 |
| Volksrepublik China und Hongkong | 3 390 | -35,8 | 8 553 | -39,6 | 1,9 | 2,5 |
| Indien | 1 177 | -11,2 | 3 893 | -11,5 | 0,9 | 3,3 |
| Israel | 1 126 | -17,6 | 2 693 | -34,2 | 0,6 | 2,4 |
| Japan | 3 792 | -19,7 | 8 565 | -21,5 | 1,9 | 2,3 |
| Südkorea | 546 | -27,9 | 2 013 | +2,2 | 0,4 | 3,7 |
| Taiwan | 2 167 | -3,4 | 4 347 | -28,7 | 1,0 | 2,0 |
| sonstige asiatische Länder | 5 329 | -24,0 | 14 537 | -18,1 | 3,2 | 2,7 |
| Amerika | 20 704 | -22,8 | 49 682 | -20,1 | 11,1 | 2,4 |
| Kanada | 1 606 | -20,0 | 3 873 | -17,1 | 0,9 | 2,4 |
| USA | 15 829 | -21,9 | 37 078 | -18,2 | 8,3 | 2,3 |
| Mittelamerika und Karibik | 676 | -34,6 | 1 605 | -39,8 | 0,4 | 2,4 |
| Brasilien | 1 470 | -27,7 | 4 155 | -24,5 | 0,9 | 2,8 |
| sonstige südamerikanische Länder | 1 123 | -23,6 | 2 971 | -26,3 | 0,7 | 2,6 |
| Australien | 1 597 | -15,1 | 3 983 | -14,3 | 0,9 | 2,5 |
| Neuseeland und Ozeanien | 240 | -20,8 | 515 | -17,7 | 0,1 | 2,1 |
| Ohne Angabe | 6 309 | -44,4 | 12 588 | -42,5 | 2,8 | 2,0 |

Noch: 3.4 Leistung der Beherbergungsstätten nach Reisegebieten und Herkunftsländern

Januar bis April 2009

| Reisegebiet Herkunftsland (ständiger Wohnsitz) | Ankünfte | | Übernachtungen | | | Mittlere Aufenthalts- dauer ³⁾ |
|---|----------------|--------------------------------|------------------|--------------------------------|----------------------|---|
| | aller Gäste | Verän- derung ¹⁾ | aller Gäste | Verän- derung ¹⁾ | Anteil ²⁾ | |
| Düsseldorf und Kreis Mettmann | 735 556 | -6,9 | 1 283 753 | -12,2 | 100 | 1,7 |
| Bundesrepublik Deutschland | 515 336 | - | 861 649 | -3,7 | 67,1 | 1,7 |
| Ausland | 220 220 | -19,8 | 422 104 | -25,5 | 32,9 | 1,9 |
| Europa | 165 063 | -18,5 | 306 080 | -23,9 | 72,5 | 1,9 |
| EU-Länder | 135 659 | -18,5 | 245 504 | -24,0 | 58,2 | 1,8 |
| Belgien | 8 590 | +9,4 | 13 047 | +5,8 | 3,1 | 1,5 |
| Bulgarien | 580 | -30,0 | 1 457 | -35,4 | 0,3 | 2,5 |
| Dänemark | 2 947 | -24,1 | 4 933 | -31,5 | 1,2 | 1,7 |
| Estland | 301 | -31,6 | 654 | -30,4 | 0,2 | 2,2 |
| Finnland | 3 072 | -37,9 | 5 755 | -50,4 | 1,4 | 1,9 |
| Frankreich | 12 981 | -19,5 | 23 124 | -22,5 | 5,5 | 1,8 |
| Griechenland | 3 099 | -19,0 | 7 708 | -15,3 | 1,8 | 2,5 |
| Irland, Republik | 2 126 | -14,7 | 4 340 | -7,2 | 1,0 | 2,0 |
| Italien | 12 080 | -45,1 | 23 900 | -54,3 | 5,7 | 2,0 |
| Lettland | 419 | +1,7 | 758 | -18,6 | 0,2 | 1,8 |
| Litauen | 367 | -30,4 | 704 | -39,2 | 0,2 | 1,9 |
| Luxemburg | 1 589 | +11,2 | 2 347 | +12,3 | 0,6 | 1,5 |
| Malta | 72 | -22,6 | 261 | +16,5 | 0,1 | 3,6 |
| Niederlande | 24 542 | +9,6 | 39 659 | +7,7 | 9,4 | 1,6 |
| Österreich | 9 229 | -11,2 | 17 091 | -17,1 | 4,0 | 1,9 |
| Polen | 3 783 | -24,0 | 7 095 | -33,9 | 1,7 | 1,9 |
| Portugal | 1 651 | -33,9 | 3 419 | -41,3 | 0,8 | 2,1 |
| Rumänien | 817 | -15,9 | 1 861 | -13,4 | 0,4 | 2,3 |
| Schweden | 4 556 | -36,3 | 8 216 | -38,0 | 1,9 | 1,8 |
| Slowakische Republik | 411 | -17,5 | 842 | -16,9 | 0,2 | 2,0 |
| Slowenien | 464 | -31,0 | 1 089 | -29,1 | 0,3 | 2,3 |
| Spanien | 11 141 | -27,8 | 21 701 | -26,8 | 5,1 | 1,9 |
| Tschechische Republik | 1 763 | -30,2 | 3 212 | -44,4 | 0,8 | 1,8 |
| Ungarn | 1 426 | -12,9 | 3 006 | -7,7 | 0,7 | 2,1 |
| Vereinigtes Königreich | 27 452 | -15,2 | 48 869 | -15,0 | 11,6 | 1,8 |
| Zypern | 201 | +59,5 | 456 | +40,3 | 0,1 | 2,3 |
| Island | 429 | -27,3 | 1 264 | -9,6 | 0,3 | 2,9 |
| Norwegen | 2 824 | -20,2 | 5 184 | -21,1 | 1,2 | 1,8 |
| Russland | 7 096 | -18,7 | 17 899 | -22,9 | 4,2 | 2,5 |
| Schweiz | 10 671 | -10,3 | 18 365 | -19,9 | 4,4 | 1,7 |
| Ukraine | 555 | -42,7 | 1 504 | -39,1 | 0,4 | 2,7 |
| Türkei | 4 082 | -16,6 | 7 895 | -28,6 | 1,9 | 1,9 |
| sonstige europäische Länder | 3 747 | -29,6 | 8 465 | -27,6 | 2,0 | 2,3 |
| Afrika | 2 060 | -26,3 | 5 622 | -22,2 | 1,3 | 2,7 |
| Republik Südafrika | 487 | -42,6 | 1 165 | -46,0 | 0,3 | 2,4 |
| sonstige afrikanische Länder | 1 573 | -19,2 | 4 457 | -12,1 | 1,1 | 2,8 |
| Asien | 23 686 | -22,5 | 55 975 | -26,9 | 13,3 | 2,4 |
| Arabische Golfstaaten | 5 751 | -8,1 | 9 928 | -12,5 | 2,4 | 1,7 |
| Volksrepublik China und Hongkong | 3 711 | -24,5 | 9 875 | -38,3 | 2,3 | 2,7 |
| Indien | 1 511 | -34,1 | 4 470 | -24,2 | 1,1 | 3,0 |
| Israel | 990 | -31,4 | 2 136 | -35,1 | 0,5 | 2,2 |
| Japan | 7 393 | -26,4 | 17 135 | -22,7 | 4,1 | 2,3 |
| Südkorea | 996 | -27,0 | 3 920 | -31,7 | 0,9 | 3,9 |
| Taiwan | 483 | -40,1 | 1 100 | -55,5 | 0,3 | 2,3 |
| sonstige asiatische Länder | 2 851 | -17,4 | 7 411 | -23,0 | 1,8 | 2,6 |
| Amerika | 16 541 | -30,0 | 33 437 | -37,4 | 7,9 | 2,0 |
| Kanada | 1 457 | -35,2 | 3 167 | -33,6 | 0,8 | 2,2 |
| USA | 12 727 | -24,7 | 24 796 | -31,8 | 5,9 | 1,9 |
| Mittelamerika und Karibik | 644 | -42,2 | 1 282 | -49,2 | 0,3 | 2,0 |
| Brasilien | 896 | -50,7 | 2 227 | -55,1 | 0,5 | 2,5 |
| sonstige südamerikanische Länder | 817 | -47,4 | 1 965 | -59,2 | 0,5 | 2,4 |
| Australien | 1 181 | -39,7 | 2 205 | -54,3 | 0,5 | 1,9 |
| Neuseeland und Ozeanien | 147 | -19,7 | 415 | -14,8 | 0,1 | 2,8 |
| Ohne Angabe | 11 542 | -11,0 | 18 370 | -16,4 | 4,4 | 1,6 |

Noch: 3.4 Leistung der Beherbergungsstätten nach Reisegebieten und Herkunftsländern

Januar bis April 2009

| Reisegebiet Herkunftsland (ständiger Wohnsitz) | Ankünfte | | Übernachtungen | | | Mittlere Aufenthalts- dauer ³⁾ |
|---|----------------|--------------------------------|------------------|--------------------------------|----------------------|---|
| | aller Gäste | Verän- derung ¹⁾ | aller Gäste | Verän- derung ¹⁾ | Anteil ²⁾ | |
| Ruhrgebiet | 776 956 | -6,3 | 1 486 883 | -7,3 | 100 | 1,9 |
| Bundesrepublik Deutschland | 661 382 | -5,1 | 1 255 360 | -5,4 | 84,4 | 1,9 |
| Ausland | 115 574 | -12,4 | 231 523 | -16,4 | 15,6 | 2,0 |
| Europa | 98 471 | -8,6 | 191 556 | -12,2 | 82,7 | 1,9 |
| EU-Länder | 83 169 | -7,6 | 160 114 | -10,9 | 69,2 | 1,9 |
| Belgien | 4 786 | -4,4 | 7 966 | -1,8 | 3,4 | 1,7 |
| Bulgarien | 714 | +12,3 | 1 265 | +10,4 | 0,5 | 1,8 |
| Dänemark | 2 742 | -25,5 | 4 974 | -25,4 | 2,1 | 1,8 |
| Estland | 107 | -52,0 | 239 | -36,4 | 0,1 | 2,2 |
| Finnland | 1 042 | -16,6 | 2 063 | -3,9 | 0,9 | 2,0 |
| Frankreich | 7 308 | -5,4 | 12 356 | -6,0 | 5,3 | 1,7 |
| Griechenland | 885 | -20,1 | 1 895 | -17,7 | 0,8 | 2,1 |
| Irland, Republik | 587 | +32,2 | 1 237 | +34,7 | 0,5 | 2,1 |
| Italien | 5 738 | -9,6 | 11 883 | -17,9 | 5,1 | 2,1 |
| Lettland | 207 | -36,5 | 768 | -12,4 | 0,3 | 3,7 |
| Litauen | 479 | -19,1 | 806 | -23,7 | 0,3 | 1,7 |
| Luxemburg | 1 209 | +7,6 | 1 797 | +7,3 | 0,8 | 1,5 |
| Malta | 40 | +33,3 | 74 | -35,7 | - | 1,9 |
| Niederlande | 20 970 | +6,0 | 33 950 | -3,9 | 14,7 | 1,6 |
| Österreich | 5 889 | +2,0 | 12 647 | +3,8 | 5,5 | 2,1 |
| Polen | 5 165 | -18,9 | 9 845 | -16,3 | 4,3 | 1,9 |
| Portugal | 626 | -45,3 | 1 256 | -38,3 | 0,5 | 2,0 |
| Rumänien | 1 418 | -17,4 | 10 517 | -0,4 | 4,5 | 7,4 |
| Schweden | 3 631 | -13,0 | 5 741 | -11,2 | 2,5 | 1,6 |
| Slowakische Republik | 464 | -21,5 | 908 | -29,2 | 0,4 | 2,0 |
| Slowenien | 440 | +26,8 | 838 | -69,1 | 0,4 | 1,9 |
| Spanien | 2 899 | -27,9 | 6 318 | -23,9 | 2,7 | 2,2 |
| Tschechische Republik | 1 656 | -16,7 | 3 748 | -7,3 | 1,6 | 2,3 |
| Ungarn | 1 125 | -21,0 | 3 233 | -30,7 | 1,4 | 2,9 |
| Vereinigtes Königreich | 12 962 | -8,4 | 23 548 | -13,7 | 10,2 | 1,8 |
| Zypern | 80 | +110,5 | 242 | +144,4 | 0,1 | 3,0 |
| Island | 312 | -39,1 | 432 | -51,1 | 0,2 | 1,4 |
| Norwegen | 1 108 | -11,5 | 2 045 | -13,2 | 0,9 | 1,8 |
| Russland | 2 286 | -18,4 | 5 326 | -25,1 | 2,3 | 2,3 |
| Schweiz | 6 602 | -6,6 | 11 302 | -12,8 | 4,9 | 1,7 |
| Ukraine | 510 | +68,9 | 1 105 | +60,4 | 0,5 | 2,2 |
| Türkei | 2 153 | -19,2 | 6 122 | -12,4 | 2,6 | 2,8 |
| sonstige europäische Länder | 2 331 | -25,1 | 5 110 | -30,5 | 2,2 | 2,2 |
| Afrika | 758 | -33,2 | 2 381 | -20,7 | 1,0 | 3,1 |
| Republik Südafrika | 201 | -31,4 | 719 | -14,3 | 0,3 | 3,6 |
| sonstige afrikanische Länder | 557 | -33,8 | 1 662 | -23,2 | 0,7 | 3,0 |
| Asien | 5 861 | -37,2 | 15 927 | -38,5 | 6,9 | 2,7 |
| Arabische Golfstaaten | 393 | -50,8 | 909 | -56,2 | 0,4 | 2,3 |
| Volksrepublik China und Hongkong | 1 514 | -39,9 | 4 322 | -33,9 | 1,9 | 2,9 |
| Indien | 1 154 | -38,5 | 2 861 | -34,7 | 1,2 | 2,5 |
| Israel | 329 | -23,3 | 748 | -30,9 | 0,3 | 2,3 |
| Japan | 1 244 | -12,8 | 2 970 | -2,9 | 1,3 | 2,4 |
| Südkorea | 228 | -44,0 | 660 | -35,2 | 0,3 | 2,9 |
| Taiwan | 175 | -25,5 | 502 | -30,5 | 0,2 | 2,9 |
| sonstige asiatische Länder | 824 | -49,9 | 2 955 | -57,8 | 1,3 | 3,6 |
| Amerika | 5 480 | -30,4 | 13 389 | -31,5 | 5,8 | 2,4 |
| Kanada | 544 | -35,6 | 1 529 | -26,9 | 0,7 | 2,8 |
| USA | 4 097 | -25,5 | 9 639 | -28,5 | 4,2 | 2,4 |
| Mittelamerika und Karibik | 173 | -63,7 | 482 | -40,4 | 0,2 | 2,8 |
| Brasilien | 458 | -21,3 | 1 153 | -36,1 | 0,5 | 2,5 |
| sonstige südamerikanische Länder | 208 | -56,1 | 586 | -56,7 | 0,3 | 2,8 |
| Australien | 405 | -44,3 | 833 | -43,9 | 0,4 | 2,1 |
| Neuseeland und Ozeanien | 47 | -27,7 | 104 | -62,2 | - | 2,2 |
| Ohne Angabe | 4 552 | -11,3 | 7 333 | -14,9 | 3,2 | 1,6 |

Noch: 3.4 Leistung der Beherbergungsstätten nach Reisegebieten und Herkunftsländern

Januar bis April 2009

| Reisegebiet Herkunftsland (ständiger Wohnsitz) | Ankünfte | | Übernachtungen | | | Mittlere Aufenthalts- dauer ³⁾ |
|---|----------------|--------------------------------|----------------|--------------------------------|----------------------|---|
| | aller Gäste | Verän- derung ¹⁾ | aller Gäste | Verän- derung ¹⁾ | Anteil ²⁾ | |
| Bergisches Städtedreieck | 90 733 | -17,8 | 196 547 | -15,1 | 100 | 2,2 |
| Bundesrepublik Deutschland | 74 344 | -17,6 | 163 959 | -14,0 | 83,4 | 2,2 |
| Ausland | 16 389 | -19,1 | 32 588 | -20,2 | 16,6 | 2,0 |
| Europa | 13 382 | -19,6 | 25 713 | -20,1 | 78,9 | 1,9 |
| EU-Länder | 11 722 | -17,6 | 22 517 | -16,9 | 69,1 | 1,9 |
| Belgien | 962 | +15,5 | 1 806 | +29,6 | 5,5 | 1,9 |
| Bulgarien | 50 | +4,2 | 165 | +58,7 | 0,5 | 3,3 |
| Dänemark | 444 | -36,4 | 676 | -45,6 | 2,1 | 1,5 |
| Estland | - | - | - | - | - | - |
| Finnland | 85 | -49,1 | 145 | -48,4 | 0,4 | 1,7 |
| Frankreich | 1 405 | -18,2 | 2 401 | -14,2 | 7,4 | 1,7 |
| Griechenland | 144 | -30,1 | 303 | -33,0 | 0,9 | 2,1 |
| Irland, Republik | 33 | -49,2 | 71 | -18,4 | 0,2 | 2,2 |
| Italien | 866 | -30,8 | 1 754 | -38,2 | 5,4 | 2,0 |
| Lettland | 41 | +17,1 | 50 | +4,2 | 0,2 | 1,2 |
| Litauen | 104 | +18,2 | 245 | +63,3 | 0,8 | 2,4 |
| Luxemburg | 63 | -18,2 | 89 | -20,5 | 0,3 | 1,4 |
| Malta | - | - | - | - | - | - |
| Niederlande | 3 136 | +5,4 | 6 459 | +11,9 | 19,8 | 2,1 |
| Österreich | 607 | -19,1 | 1 329 | -13,9 | 4,1 | 2,2 |
| Polen | 636 | -37,6 | 1 081 | -42,6 | 3,3 | 1,7 |
| Portugal | 120 | -50,4 | 227 | -51,1 | 0,7 | 1,9 |
| Rumänien | 235 | -12,0 | 768 | +35,2 | 2,4 | 3,3 |
| Schweden | 859 | -5,8 | 1 023 | -44,0 | 3,1 | 1,2 |
| Slowakische Republik | 126 | -31,9 | 233 | -59,1 | 0,7 | 1,8 |
| Slowenien | 81 | -34,7 | 178 | -14,8 | 0,5 | 2,2 |
| Spanien | 335 | -42,3 | 604 | -49,7 | 1,9 | 1,8 |
| Tschechische Republik | 322 | -31,3 | 627 | -34,8 | 1,9 | 1,9 |
| Ungarn | 160 | -20,4 | 334 | -9,5 | 1,0 | 2,1 |
| Vereinigtes Königreich | 908 | -29,2 | 1 949 | -9,9 | 6,0 | 2,1 |
| Zypern | - | - | - | - | - | - |
| Island | 22 | -4,3 | 45 | +15,4 | 0,1 | 2,0 |
| Norwegen | 90 | -40,4 | 130 | -42,7 | 0,4 | 1,4 |
| Russland | 260 | -54,6 | 521 | -56,0 | 1,6 | 2,0 |
| Schweiz | 748 | -9,1 | 1 363 | -17,2 | 4,2 | 1,8 |
| Ukraine | 43 | -51,1 | 93 | -35,9 | 0,3 | 2,2 |
| Türkei | 290 | -38,7 | 493 | -44,5 | 1,5 | 1,7 |
| sonstige europäische Länder | 207 | -27,4 | 551 | -41,1 | 1,7 | 2,7 |
| Afrika | 84 | -48,8 | 135 | -68,8 | 0,4 | 1,6 |
| Republik Südafrika | 13 | -63,9 | 38 | -66,4 | 0,1 | 2,9 |
| sonstige afrikanische Länder | 71 | -44,5 | 97 | -69,7 | 0,3 | 1,4 |
| Asien | 712 | -40,6 | 2 735 | -20,0 | 8,4 | 3,8 |
| Arabische Golfstaaten | 9 | -80,0 | 38 | -64,8 | 0,1 | 4,2 |
| Volksrepublik China und Hongkong | 315 | -36,0 | 1 776 | +20,2 | 5,4 | 5,6 |
| Indien | 22 | -82,5 | 78 | -81,4 | 0,2 | 3,5 |
| Israel | 38 | -55,8 | 62 | -77,4 | 0,2 | 1,6 |
| Japan | 82 | -45,0 | 167 | -50,1 | 0,5 | 2,0 |
| Südkorea | 22 | -26,7 | 37 | -52,6 | 0,1 | 1,7 |
| Taiwan | 20 | -62,3 | 63 | -69,3 | 0,2 | 3,2 |
| sonstige asiatische Länder | 204 | -6,4 | 514 | -1,3 | 1,6 | 2,5 |
| Amerika | 693 | -48,9 | 1 768 | -49,1 | 5,4 | 2,6 |
| Kanada | 60 | -21,1 | 124 | -66,9 | 0,4 | 2,1 |
| USA | 463 | -54,7 | 1 218 | -50,5 | 3,7 | 2,6 |
| Mittelamerika und Karibik | 22 | -50,0 | 46 | -53,1 | 0,1 | 2,1 |
| Brasilien | 78 | -45,8 | 209 | -35,1 | 0,6 | 2,7 |
| sonstige südamerikanische Länder | 70 | -1,4 | 171 | -21,2 | 0,5 | 2,4 |
| Australien | 19 | -40,6 | 48 | -36,0 | 0,1 | 2,5 |
| Neuseeland und Ozeanien | 5 | -37,5 | 5 | -70,6 | - | 1,0 |
| Ohne Angabe | 1 494 | +72,3 | 2 184 | +73,5 | 6,7 | 1,5 |

Noch: 3.4 Leistung der Beherbergungsstätten nach Reisegebieten und Herkunftsländern

Januar bis April 2009

| Reisegebiet Herkunftsland (ständiger Wohnsitz) | Ankünfte | | Übernachtungen | | | Mittlere Aufenthalts- dauer ³⁾ |
|---|------------------|--------------------------------|-------------------|--------------------------------|----------------------|---|
| | aller Gäste | Verän- derung ¹⁾ | aller Gäste | Verän- derung ¹⁾ | Anteil ²⁾ | |
| Nordrhein-Westfalen | 5 082 923 | -6,5 | 11 831 839 | -5,7 | 100 | 2,3 |
| Bundesrepublik Deutschland | 4 101 438 | -4,9 | 9 690 774 | -3,5 | 81,9 | 2,4 |
| Ausland | 981 485 | -12,5 | 2 141 065 | -14,5 | 18,1 | 2,2 |
| Europa | 799 335 | -9,4 | 1 701 599 | -11,4 | 79,5 | 2,1 |
| EU-Länder | 693 701 | -8,1 | 1 470 181 | -9,9 | 68,7 | 2,1 |
| Belgien | 68 368 | +1,7 | 127 614 | -4,4 | 6,0 | 1,9 |
| Bulgarien | 2 944 | +12,0 | 6 000 | +2,7 | 0,3 | 2,0 |
| Dänemark | 17 105 | -17,3 | 33 548 | -18,0 | 1,6 | 2,0 |
| Estland | 1 039 | -28,2 | 2 138 | -31,8 | 0,1 | 2,1 |
| Finnland | 8 263 | -26,7 | 16 413 | -32,6 | 0,8 | 2,0 |
| Frankreich | 56 867 | -12,1 | 104 364 | -12,2 | 4,9 | 1,8 |
| Griechenland | 8 011 | -20,5 | 19 511 | -21,2 | 0,9 | 2,4 |
| Irland, Republik | 6 308 | -2,4 | 13 921 | +3,2 | 0,7 | 2,2 |
| Italien | 44 601 | -28,0 | 96 638 | -32,9 | 4,5 | 2,2 |
| Lettland | 1 522 | -16,1 | 3 022 | -19,2 | 0,1 | 2,0 |
| Litauen | 2 339 | -20,6 | 4 614 | -19,7 | 0,2 | 2,0 |
| Luxemburg | 10 314 | +3,1 | 15 585 | +4,8 | 0,7 | 1,5 |
| Malta | 281 | -39,6 | 721 | -38,3 | - | 2,6 |
| Niederlande | 230 658 | +11,4 | 533 915 | +8,3 | 24,9 | 2,3 |
| Österreich | 37 086 | -8,8 | 76 288 | -8,5 | 3,6 | 2,1 |
| Polen | 25 745 | -18,7 | 62 900 | -19,6 | 2,9 | 2,4 |
| Portugal | 5 181 | -33,9 | 11 234 | -35,9 | 0,5 | 2,2 |
| Rumänien | 6 222 | -4,7 | 22 271 | -1,9 | 1,0 | 3,6 |
| Schweden | 17 662 | -25,3 | 31 683 | -26,3 | 1,5 | 1,8 |
| Slowakische Republik | 2 701 | -17,8 | 6 371 | -22,5 | 0,3 | 2,4 |
| Slowenien | 2 565 | -4,6 | 5 905 | -24,4 | 0,3 | 2,3 |
| Spanien | 28 753 | -26,0 | 59 801 | -27,2 | 2,8 | 2,1 |
| Tschechische Republik | 11 225 | -15,3 | 24 086 | -14,0 | 1,1 | 2,1 |
| Ungarn | 6 822 | -13,7 | 18 163 | -12,5 | 0,8 | 2,7 |
| Vereinigtes Königreich | 90 532 | -17,0 | 171 984 | -18,9 | 8,0 | 1,9 |
| Zypern | 587 | +34,3 | 1 491 | +15,6 | 0,1 | 2,5 |
| Island | 2 937 | +24,5 | 5 738 | +12,7 | 0,3 | 2,0 |
| Norwegen | 8 208 | -14,7 | 15 683 | -15,5 | 0,7 | 1,9 |
| Russland | 21 113 | -24,6 | 50 911 | -28,0 | 2,4 | 2,4 |
| Schweiz | 42 920 | -9,0 | 82 811 | -10,1 | 3,9 | 1,9 |
| Ukraine | 2 985 | -5,4 | 7 279 | -14,6 | 0,3 | 2,4 |
| Türkei | 14 359 | -19,4 | 32 003 | -25,4 | 1,5 | 2,2 |
| sonstige europäische Länder | 13 112 | -32,5 | 36 993 | -26,0 | 1,7 | 2,8 |
| Afrika | 6 847 | -28,4 | 23 323 | -9,7 | 1,1 | 3,4 |
| Republik Südafrika | 1 700 | -38,7 | 5 399 | -29,8 | 0,3 | 3,2 |
| sonstige afrikanische Länder | 5 147 | -24,2 | 17 924 | -1,1 | 0,8 | 3,5 |
| Asien | 67 226 | -25,0 | 180 530 | -26,4 | 8,4 | 2,7 |
| Arabische Golfstaaten | 9 834 | -9,8 | 24 673 | -14,1 | 1,2 | 2,5 |
| Volksrepublik China und Hongkong | 15 364 | -27,7 | 41 957 | -34,4 | 2,0 | 2,7 |
| Indien | 5 044 | -41,5 | 16 129 | -31,7 | 0,8 | 3,2 |
| Israel | 3 359 | -22,7 | 7 833 | -29,7 | 0,4 | 2,3 |
| Japan | 15 174 | -26,4 | 36 995 | -20,7 | 1,7 | 2,4 |
| Südkorea | 2 568 | -37,6 | 9 004 | -29,2 | 0,4 | 3,5 |
| Taiwan | 3 663 | -19,8 | 8 301 | -36,5 | 0,4 | 2,3 |
| sonstige asiatische Länder | 12 220 | -19,6 | 35 638 | -21,7 | 1,7 | 2,9 |
| Amerika | 59 442 | -27,7 | 144 264 | -27,9 | 6,7 | 2,4 |
| Kanada | 5 097 | -31,5 | 13 090 | -27,9 | 0,6 | 2,6 |
| USA | 45 328 | -25,2 | 106 044 | -25,1 | 5,0 | 2,3 |
| Mittelamerika und Karibik | 2 150 | -36,5 | 5 856 | -33,1 | 0,3 | 2,7 |
| Brasilien | 3 836 | -36,8 | 10 840 | -38,3 | 0,5 | 2,8 |
| sonstige südamerikanische Länder | 3 031 | -36,0 | 8 434 | -40,2 | 0,4 | 2,8 |
| Australien | 4 163 | -27,6 | 9 913 | -31,3 | 0,5 | 2,4 |
| Neuseeland und Ozeanien | 644 | -12,0 | 1 873 | -2,4 | 0,1 | 2,9 |
| Ohne Angabe | 43 828 | -15,4 | 79 563 | -17,0 | 3,7 | 1,8 |

4. Leistung der Campingplätze nach Herkunftsländern

April 2009

| Herkunftsland (ständiger Wohnsitz) | Ankünfte | | Übernachtungen | | | Mittlere Aufenthaltsdauer ³⁾ |
|------------------------------------|---------------|---------------------------|----------------|---------------------------|----------------------|---|
| | aller Gäste | Veränderung ¹⁾ | aller Gäste | Veränderung ¹⁾ | Anteil ²⁾ | |
| Nordrhein-Westfalen | 35 475 | +103,7 | 95 014 | +104,1 | 100 | 2,7 |
| Bundesrepublik Deutschland | 29 758 | +119,1 | 78 751 | +117,7 | 82,9 | 2,6 |
| Ausland | 5 717 | +49,3 | 16 263 | +56,9 | 17,1 | 2,8 |
| Europa | 5 692 | +49,2 | 16 104 | +56,3 | 99,0 | 2,8 |
| EU-Länder | 5 548 | +47,9 | 15 872 | +55,8 | 97,6 | 2,9 |
| Belgien | 449 | +137,6 | 1 035 | +151,2 | 6,4 | 2,3 |
| Bulgarien | – | – | – | – | – | – |
| Dänemark | 224 | +49,3 | 529 | +35,6 | 3,3 | 2,4 |
| Estland | 5 | x | 7 | x | – | 1,4 |
| Finnland | 24 | +71,4 | 32 | –13,5 | 0,2 | 1,3 |
| Frankreich | 66 | +22,2 | 163 | –13,3 | 1,0 | 2,5 |
| Griechenland | – | – | – | – | – | – |
| Irland, Republik | 3 | –92,7 | 8 | –90,7 | – | 2,7 |
| Italien | 45 | –28,6 | 52 | –53,6 | 0,3 | 1,2 |
| Lettland | 2 | x | 2 | x | – | 1,0 |
| Litauen | 6 | x | 6 | x | – | 1,0 |
| Luxemburg | 15 | +275,0 | 44 | +388,9 | 0,3 | 2,9 |
| Malta | – | – | – | – | – | – |
| Niederlande | 4 280 | +44,6 | 12 789 | +63,8 | 78,6 | 3,0 |
| Österreich | 57 | +83,9 | 106 | +140,9 | 0,7 | 1,9 |
| Polen | 10 | – | 284 | –16,5 | 1,7 | 28,4 |
| Portugal | – | – | – | – | – | – |
| Rumänien | – | – | – | – | – | – |
| Schweden | 53 | +71,0 | 96 | +113,3 | 0,6 | 1,8 |
| Slowakische Republik | 2 | x | 2 | x | – | 1,0 |
| Slowenien | – | – | – | – | – | – |
| Spanien | 8 | +33,3 | 14 | –6,7 | 0,1 | 1,8 |
| Tschechische Republik | – | – | – | – | – | – |
| Ungarn | 2 | x | 2 | x | – | 1,0 |
| Vereinigtes Königreich | 297 | +52,3 | 701 | +0,1 | 4,3 | 2,4 |
| Zypern | – | – | – | – | – | – |
| Island | – | – | – | – | – | – |
| Norwegen | 63 | x | 78 | x | 0,5 | 1,2 |
| Russland | 2 | x | 10 | x | 0,1 | 5,0 |
| Schweiz | 79 | +31,7 | 144 | +35,8 | 0,9 | 1,8 |
| Ukraine | – | – | – | – | – | – |
| Türkei | – | – | – | – | – | – |
| sonstige europäische Länder | – | – | – | – | – | – |
| Afrika | – | – | – | – | – | – |
| Republik Südafrika | – | – | – | – | – | – |
| sonstige afrikanische Länder | – | – | – | – | – | – |
| Asien | 8 | +300,0 | 113 | +253,1 | 0,7 | 14,1 |
| Arabische Golfstaaten | – | – | – | – | – | – |
| Volksrepublik China und Hongkong | 1 | – | 30 | – | 0,2 | 30,0 |
| Indien | – | – | – | – | – | – |
| Israel | 3 | x | 11 | x | 0,1 | 3,7 |
| Japan | 2 | +100,0 | 4 | +100,0 | – | 2,0 |
| Südkorea | – | – | – | – | – | – |
| Taiwan | – | – | – | – | – | – |
| sonstige asiatische Länder | 2 | x | 68 | x | 0,4 | 34,0 |
| Amerika | 4 | –20,0 | 18 | +12,5 | 0,1 | 4,5 |
| Kanada | 2 | x | 4 | x | – | 2,0 |
| USA | – | – | – | – | – | – |
| Mittelamerika und Karibik | – | – | – | – | – | – |
| Brasilien | 2 | x | 14 | x | 0,1 | 7,0 |
| sonstige südamerikanische Länder | – | – | – | – | – | – |
| Australien | 11 | +266,7 | 26 | +333,3 | 0,2 | 2,4 |
| Neuseeland und Ozeanien | 1 | – | 1 | –80,0 | – | 1,0 |
| Ohne Angabe | 1 | –50,0 | 1 | –50,0 | – | 1,0 |

1) Veränderung gegenüber dem Vorjahresmonat in % – 2) Bei Übernachtungen von Gästen aus der Bundesrepublik Deutschland und dem Ausland: Anteil an allen Übernachtungen im Bundesgebiet; sonst: Anteil an allen Übernachtungen am Ausland zusammen. – 3) mittlere Aufenthaltsdauer in Tagen = Übernachtungen / Ankünfte

Noch: 4. Leistung der Campingplätze nach Herkunftsländern

Januar bis April 2009

| Herkunftsland (ständiger Wohnsitz) | Ankünfte | | Übernachtungen | | | Mittlere Aufenthaltsdauer ³⁾ |
|------------------------------------|---------------|---------------------------|----------------|---------------------------|----------------------|---|
| | aller Gäste | Veränderung ¹⁾ | aller Gäste | Veränderung ¹⁾ | Anteil ²⁾ | |
| Nordrhein-Westfalen | 55 639 | +42,3 | 150 185 | +25,5 | 100 | 2,7 |
| Bundesrepublik Deutschland | 47 617 | +44,9 | 126 714 | +24,7 | 84,4 | 2,7 |
| Ausland | 8 022 | +28,7 | 23 471 | +29,9 | 15,6 | 2,9 |
| Europa | 7 990 | +28,7 | 23 236 | +29,4 | 99,0 | 2,9 |
| EU-Länder | 7 812 | +27,6 | 22 955 | +29,2 | 97,8 | 2,9 |
| Belgien | 830 | +23,7 | 2 060 | +33,6 | 8,8 | 2,5 |
| Bulgarien | – | – | – | – | – | – |
| Dänemark | 306 | +15,0 | 857 | +4,0 | 3,7 | 2,8 |
| Estland | 5 | x | 7 | x | – | 1,4 |
| Finnland | 29 | +61,1 | 39 | –4,9 | 0,2 | 1,3 |
| Frankreich | 89 | +14,1 | 227 | –21,2 | 1,0 | 2,6 |
| Griechenland | – | – | – | – | – | – |
| Irland, Republik | 16 | –63,6 | 48 | –46,7 | 0,2 | 3,0 |
| Italien | 56 | –34,9 | 66 | –60,2 | 0,3 | 1,2 |
| Lettland | 2 | x | 2 | x | – | 1,0 |
| Litauen | 8 | x | 12 | x | 0,1 | 1,5 |
| Luxemburg | 19 | –24,0 | 50 | –18,0 | 0,2 | 2,6 |
| Malta | – | – | – | – | – | – |
| Niederlande | 5 778 | +28,1 | 17 311 | +37,7 | 73,8 | 3,0 |
| Österreich | 61 | +45,2 | 110 | +32,5 | 0,5 | 1,8 |
| Polen | 15 | –25,0 | 670 | –34,8 | 2,9 | 44,7 |
| Portugal | – | – | – | – | – | – |
| Rumänien | – | – | – | – | – | – |
| Schweden | 71 | +51,1 | 119 | +72,5 | 0,5 | 1,7 |
| Slowakische Republik | 2 | x | 2 | x | – | 1,0 |
| Slowenien | – | – | – | – | – | – |
| Spanien | 8 | – | 14 | –26,3 | 0,1 | 1,8 |
| Tschechische Republik | 2 | – | 2 | –50,0 | – | 1,0 |
| Ungarn | 2 | x | 2 | x | – | 1,0 |
| Vereinigtes Königreich | 513 | +69,3 | 1 357 | +39,2 | 5,8 | 2,6 |
| Zypern | – | – | – | – | – | – |
| Island | 4 | +100,0 | 4 | – | – | 1,0 |
| Norwegen | 71 | +373,3 | 90 | +150,0 | 0,4 | 1,3 |
| Russland | 4 | x | 14 | x | 0,1 | 3,5 |
| Schweiz | 99 | +47,8 | 173 | +15,3 | 0,7 | 1,7 |
| Ukraine | – | – | – | – | – | – |
| Türkei | – | – | – | – | – | – |
| sonstige europäische Länder | – | – | – | – | – | – |
| Afrika | – | – | – | – | – | – |
| Republik Südafrika | – | – | – | – | – | – |
| sonstige afrikanische Länder | – | – | – | – | – | – |
| Asien | 11 | +83,3 | 181 | +166,2 | 0,8 | 16,5 |
| Arabische Golfstaaten | – | – | – | – | – | – |
| Volksrepublik China und Hongkong | 3 | – | 92 | +48,4 | 0,4 | 30,7 |
| Indien | – | – | – | – | – | – |
| Israel | 3 | x | 11 | x | – | 3,7 |
| Japan | 2 | +100,0 | 4 | +100,0 | – | 2,0 |
| Südkorea | – | – | – | – | – | – |
| Taiwan | – | – | – | – | – | – |
| sonstige asiatische Länder | 3 | x | 74 | x | 0,3 | 24,7 |
| Amerika | 6 | –33,3 | 22 | +10,0 | 0,1 | 3,7 |
| Kanada | 2 | x | 4 | x | – | 2,0 |
| USA | 2 | –33,3 | 4 | –20,0 | – | 2,0 |
| Mittelamerika und Karibik | – | – | – | – | – | – |
| Brasilien | 2 | –50,0 | 14 | +250,0 | 0,1 | 7,0 |
| sonstige südamerikanische Länder | – | – | – | – | – | – |
| Australien | 11 | +266,7 | 26 | +333,3 | 0,1 | 2,4 |
| Neuseeland und Ozeanien | 1 | – | 1 | –80,0 | – | 1,0 |
| Ohne Angabe | 3 | – | 5 | +25,0 | – | 1,7 |

Reisegebiete / Regionen in Nordrhein-Westfalen

Nordrhein-Westfalen

Reisegebiete des Landes



- Eifel und Region Aachen
- Niederrhein
- Münsterland
- Teutoburger Wald
- Sauerland
- Siegerland-Wittgenstein
- Bergisches Land
- Bergisches Städtedreieck
- Bonn und Rhein-Sieg-Kreis
- Köln und Region
- Düsseldorf und Kreis Mettmann
- Ruhrgebiet

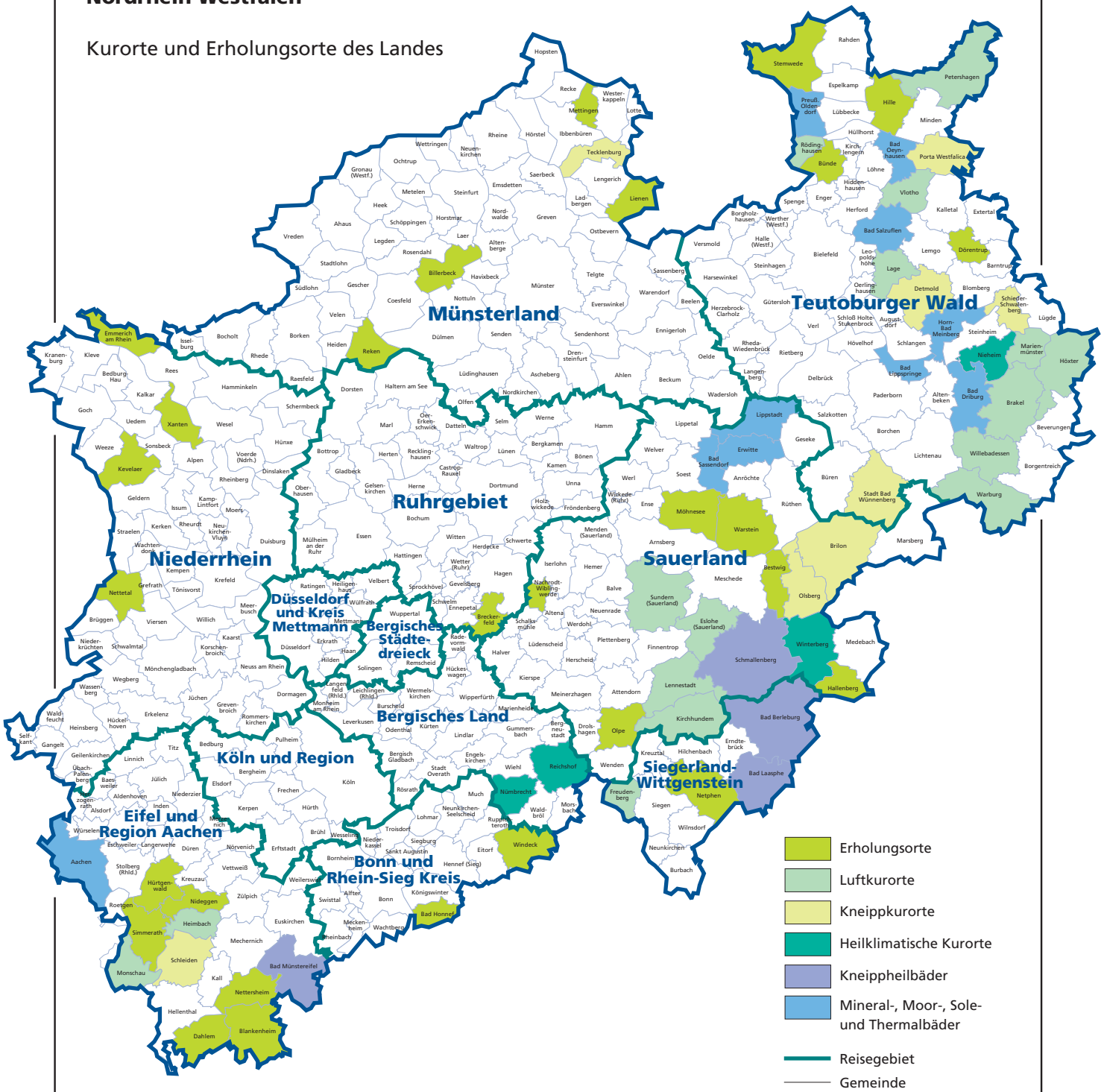
Reisegebiete in Nordrhein-Westfalen

| Amtliche Schlüssel- Nummer | Verwaltungsbezirk | Amtliche Schlüssel- Nummer | Verwaltungsbezirk |
|----------------------------------|------------------------------|----------------------------------|--------------------------------------|
| Eifel und Region Aachen | | Siegerland-Wittgenstein | |
| 313 000 | Aachen, krfr. Stadt | 970 000 | Kreis Siegen-Wittgenstein |
| 354 000 | Kreis Aachen | | |
| 358 000 | Kreis Düren | | |
| 366 000 | Kreis Euskirchen | | |
| | | | Bergisches Land |
| | | 316 000 | Leverkusen, krfr. Stadt |
| | | 374 000 | Oberbergischer Kreis |
| | | 378 000 | Rheinisch-Bergischer Kreis |
| | Niederrhein | | |
| 112 000 | Duisburg, krfr. Stadt | | |
| 114 000 | Krefeld, krfr. Stadt | | |
| 116 000 | Mönchengladbach, krfr. Stadt | | |
| 154 000 | Kreis Kleve | | |
| 162 000 | Rhein-Kreis Neuss | | |
| 166 000 | Kreis Viersen | | |
| 170 000 | Kreis Wesel | | |
| 370 000 | Kreis Heinsberg | | |
| | | | Bergisches Städtedreieck |
| | | 120 000 | Remscheid, krfr. Stadt |
| | | 122 000 | Solingen, krfr. Stadt |
| | | 124 000 | Wuppertal, krfr. Stadt |
| | | | |
| | | | Bonn und Rhein-Sieg-Kreis |
| | | 314 000 | Bonn, krfr. Stadt |
| | | 382 000 | Rhein-Sieg-Kreis |
| | Münsterland | | |
| 515 000 | Münster, krfr. Stadt | | |
| 554 000 | Kreis Borken | | |
| 558 000 | Kreis Coesfeld | | |
| 566 000 | Kreis Steinfurt | | |
| 570 000 | Kreis Warendorf | | |
| | | | Köln und Region |
| | | 315 000 | Köln, krfr. Stadt |
| | | 362 000 | Rhein-Erft-Kreis |
| | | | |
| | | | Düsseldorf und Kreis Mettmann |
| | | 111 000 | Düsseldorf, krfr. Stadt |
| | | 158 000 | Kreis Mettmann |
| | | | |
| | | | Ruhrgebiet |
| | | 113 000 | Essen, krfr. Stadt |
| | | 117 000 | Mühlheim an der Ruhr, krfr. Stadt |
| | | 119 000 | Oberhausen, krfr. Stadt |
| | | 512 000 | Bottrop, krfr. Stadt |
| | | 513 000 | Gelsenkirchen, krfr. Stadt |
| | | 562 000 | Kreis Recklinghausen |
| | | 911 000 | Bochum, krfr. Stadt |
| | | 913 000 | Dortmund, krfr. Stadt |
| | | 914 000 | Hagen, krfr. Stadt |
| | | 915 000 | Hamm, krfr. Stadt |
| | | 916 000 | Herne, krfr. Stadt |
| | | 954 000 | Ennepe-Ruhr-Kreis |
| | | 978 000 | Kreis Unna |
| | | | |
| | Sauerland | | |
| 958 000 | Hochsauerlandkreis | | |
| 962 000 | Märkischer Kreis | | |
| 966 000 | Kreis Olpe | | |
| 974 000 | Kreis Soest | | |

Kurorte und Erholungsorte in Nordrhein-Westfalen

Nordrhein-Westfalen

Kurorte und Erholungsorte des Landes



- Erholungsorte
- Luftkurorte
- Kneippkurorte
- Heilklimatische Kurorte
- Kneippheilbäder
- Mineral-, Moor-, Sole- und Thermalbäder
- Reisegebiet
- Gemeinde

Grafik: IT NRW

Kurorte und Erholungsorte in Nordrhein-Westfalen

| Amtliche Schlüssel- Nummer | Gemeinde | Amtliche Schlüssel- Nummer | Gemeinde |
|--|------------------------------|----------------------------------|----------------------------|
| Mineral-, Moor-, Sole- und Thermalbäder | | noch: Luftkurort | |
| 313 000 | Aachen, krfr. Stadt | 766 040 | Lage, Stadt |
| 762 004 | Bad Driburg, Stadt | 966 020 | Lennestadt, Stadt |
| 774 008 | Bad Lippspringe, Stadt | 762 024 | Marienmünster, Stadt |
| 770 004 | Bad Oeynhausen, Stadt | 354 020 | Monschau, Stadt |
| 766 008 | Bad Salzuflen, Stadt | 770 028 | Petershagen, Stadt |
| 974 008 | Bad Sassendorf | 758 028 | Rödinghausen |
| 974 016 | Erwitte, Stadt | 958 044 | Sundern (Sauerland), Stadt |
| 766 032 | Horn-Bad Meinberg, Stadt | 758 036 | Vlotho, Stadt |
| 974 028 | Lippstadt, Stadt | 762 036 | Warburg, Stadt |
| 770 036 | Preußisch-Oldendorf, Stadt | 762 040 | Willebadessen, Stadt |
| Heilklimatischer Kurort | | Erholungsort | |
| 762 028 | Nieheim, Stadt | 382 008 | Bad Honnef, Stadt |
| 374 032 | Nümbrecht | 958 008 | Bestwig |
| 374 040 | Reichshof | 558 008 | Billerbeck, Stadt |
| 958 048 | Winterberg, Stadt | 366 008 | Blankenheim |
| Kneippkurort | | 758 004 | Bünde, Stadt |
| 774 040 | Bad Wünnenberg, Stadt | 954 004 | Breckerfeld, Stadt |
| 958 012 | Brilon, Stadt | 366 012 | Dahlem |
| 766 020 | Detmold, Stadt | 766 024 | Dörentrup |
| 958 036 | Olsberg, Stadt | 154 008 | Emmerich am Rhein, Stadt |
| 770 032 | Porta Westfalica, Stadt | 958 020 | Hallenberg, Stadt |
| 766 060 | Schieder-Schwalenberg, Stadt | 770 012 | Hille |
| 366 036 | Schleiden, Stadt | 358 016 | Hürtgenwald |
| 566 088 | Tecklenburg, Stadt | 154 032 | Kevelaer, Stadt |
| Kneippheilbad | | 566 044 | Lienen |
| 970 004 | Bad Berleburg, Stadt | 566 056 | Mettingen |
| 970 028 | Bad Laasphe, Stadt | 974 032 | Möhnesee |
| 366 004 | Bad Münstereifel, Stadt | 962 044 | Nachrodt-Wiblingwerde |
| 958 040 | Schmallenberg, Stadt | 970 032 | Netphen, Stadt |
| Luftkurort | | 366 032 | Nettersheim |
| 762 016 | Brakel, Stadt | 166 016 | Nettetal, Stadt |
| 958 016 | Eslohe (Sauerland) | 358 044 | Nideggen, Stadt |
| 970 016 | Freudenberg, Stadt | 966 024 | Olpe, Stadt |
| 358 012 | Heimbach, Stadt | 554 044 | Reken |
| 762 020 | Höxter, Stadt | 354 028 | Simmerath |
| 966 016 | Kirchhundem | 770 044 | Stemwede |
| | | 974 044 | Warstein, Stadt |
| | | 382 076 | Windeck |
| | | 170 052 | Xanten, Stadt |

Veröffentlichungen

Veröffentlichungen aus den Fachbereichen Außenhandel, Beherbergung und Straßenverkehrsunfälle

Außenhandel Nordrhein-Westfalens, nach Ländern

Inhalt: Dieser jährlich erscheinende Bericht enthält Ergebnisse des grenzüberschreitenden Warenverkehrs Nordrhein-Westfalens mit den Ländern der Europäischen Union und den übrigen Ländern. Dargestellt wird die Aus- und Einfuhrmenge sowie der Warenwert nach Ländergruppen, ausgewählten Ländern, Erdteilen und Ländern.

Bestell-Nr. G34

Außenhandel Nordrhein-Westfalens, nach Güterabteilungen des Güterverzeichnisses für die Produktionsstatistiken

Inhalt: Dieser jährlich erscheinende Bericht enthält Ergebnisse des grenzüberschreitenden Warenverkehrs Nordrhein-Westfalens mit den Ländern der Europäischen Union und den übrigen Ländern. Dargestellt wird die Aus- und Einfuhrmenge sowie der Warenwert nach Güterabteilungen und Ländern.

Bestell-Nr. G35

Außenhandel Nordrhein-Westfalens, nach Warengruppen

Inhalt: Dieser jährlich erscheinende Bericht enthält Ergebnisse des grenzüberschreitenden Warenverkehrs Nordrhein-Westfalens mit den Ländern der Europäischen Union und den übrigen Ländern. Dargestellt wird die Aus- und Einfuhrmenge sowie der Warenwert nach Warengruppen und Ländern.

Bestell-Nr. G36

Fachliche Auskünfte zu diesen Veröffentlichungen erteilt Ihnen gerne Siegfried Saitzek und Michael Schumann unter Telefon-Nr. 0211 9449-5822 bzw. 0211 9449-5820

Gäste und Übernachtungen im Reiseverkehr Nordrhein-Westfalens

Inhalt: Das Heft enthält vorläufige Ergebnisse von Ankünften, Übernachtungen und Aufenthaltsdauer der Gäste in nordrhein-westfälischen Beherbergungsstätten sowie die Zahl der Beherbergungsstätten, Gästebetten und die prozentuale Kapazitätsauslastung gegliedert nach Bade-, Kur-, Erholungsorten und sonstigen Gemeinden, nach Betriebsarten, Regionaleinheiten, Reisegebieten und nach Herkunftsländern. Dargestellt wird die Anzahl, die prozentuale Veränderung gegenüber dem Vorjahresmonat sowie die durchschnittliche Aufenthaltsdauer in Tagen.

Bestell-Nr. G41

Fachliche Auskünfte zu diesen Veröffentlichungen erteilen Ihnen gerne Markus Sesterhenn und Ursula Kuroczik unter Telefon-Nr. 0211 9449-5514 bzw. 0211 9449-5445.

Straßenverkehrsunfälle in Nordrhein-Westfalen

Inhalt: Der Monatsbericht enthält Ergebnisse von Straßenverkehrsunfällen und dabei Verunglückten in Nordrhein-Westfalen nach Unfallkategorien, nach Straßen-, Unfallarten, Unfalltypen, nach Tagesdatum, Ortslage, Art der Verkehrsbeteiligung, Unfallursachen und nach Fehlverhalten der Fahrzeugführer sowie die Anzahl der Verunglückten nach der Schwere der Verletzung, Altersgruppen und Geschlecht. Dargestellt werden die monatlichen und die kumulierten Zahlen, die Vorjahresergebnisse und die prozentuale Veränderung gegenüber den Vorjahreszeiträumen. Auf Gemeindeebene sind Ergebnisse nach Ortslage und Unfallkategorien enthalten.

Bestell-Nr. H12

Fachliche Auskünfte zu diesen Veröffentlichungen erteilen Ihnen gerne Petra Focks und Jörg Möller unter Telefon-Nr. 0211 9449-5517 bzw. 0211 9449-5482.