



Statistische Berichte

Gäste und Übernachtungen im Reiseverkehr Nordrhein-Westfalens

Oktober 2008



Gäste und Übernachtungen im Reiseverkehr Nordrhein-Westfalens

Oktober 2008

Das bisherige Landesamt für Datenverarbeitung und Statistik ist ab dem 01.01.2009 mit dem Namen „Information und Technik Nordrhein-Westfalen“ (IT.NRW) weiter in der Funktion als statistisches Landesamt für Nordrhein-Westfalen tätig.

Herausgegeben von
Information und Technik Nordrhein-Westfalen, Geschäftsbereich Statistik
Mauerstraße 51, 40476 Düsseldorf • Postfach 10 11 05, 40002 Düsseldorf
Telefon 0211 9449-01 • Telefax 0211 442006
Internet: <http://www.it.nrw.de>
E-Mail: poststelle@it.nrw.de

Erschienen im Januar 2009

Jahres-Abo-Preis der gedruckten Ausgabe:
110 EUR

Alle Statistischen Berichte finden Sie als PDF-Datei zum kostenlosen
Download in unserer Internet-Rubrik „Publikationsservice“.

© Information und Technik NRW, Düsseldorf, 2009
Vervielfältigung und Verbreitung, auch auszugsweise, mit Quellenangabe
gestattet.

Inhalt

| | Seite |
|---|-------|
| Vorbemerkungen | 5 |
| Grafiken | 6 |
| Tabellenteil | |
| 1. Entwicklung der Ankünfte und Übernachtungen. | 11 |
| 2. Kapazität und Leistung der Beherbergungsstätten im Oktober 2008 nach | |
| 2.1 Gemeinden | 12 |
| 2.2 Gemeindegruppen und Betriebsarten. | 26 |
| 2.3 Reisegebieten und Betriebsarten | 30 |
| 2.4 Reisegebieten und Herkunftsländern | 34 |
| 3. Leistung der Beherbergungsstätten von Januar bis Oktober 2008 nach | |
| 3.1 Gemeinden | 48 |
| 3.2 Gemeindegruppen und Betriebsarten. | 62 |
| 3.3 Reisegebieten und Betriebsarten | 66 |
| 3.4 Reisegebieten und Herkunftsländern | 70 |
| 4. Leistung der Campingplätze nach Herkunftsländern | 83 |
| Karte | |
| Reisegebiete in Nordrhein-Westfalen | 86 |
| Übersicht der Reisegebiete / Regionen in Nordrhein-Westfalen | 87 |
| Karte | |
| Kur- und Erholungsorte in Nordrhein-Westfalen | 90 |
| Verzeichnis der Kurorte und Erholungsorte in Nordrhein-Westfalen | 91 |
| Veröffentlichungen | 94 |

Zeichenerklärung

(nach DIN 55 301)

- 0 weniger als die Hälfte von 1 in der letzten besetzten Stelle, jedoch mehr als nichts
- nichts vorhanden (genau null)
- . Zahlenwert unbekannt oder geheim zu halten
- x Tabellenfach gesperrt, weil Aussage nicht sinnvoll
- . . . Angabe fällt später an

Hinweis

Abweichungen in den Summen ergeben sich aus dem Runden der Einzelwerte.

Eventuelle Abweichungen der Monatswerte in Tabelle 1 gegenüber den Monatswerten vorangegangener Statistischer Berichte ergeben sich durch Nachmeldungen.

Vorbemerkungen

In der Beherbergungsstatistik des Reiseverkehrs werden monatlich die angekommenen Gäste und Gästeübernachtungen in Beherbergungsbetrieben und auf Campingplätzen erfasst, wobei die Gäste aus dem Ausland nach dem Herkunftsland (ständiger Wohnsitz) untergliedert werden. Bei Beherbergungsbetrieben wird die Zahl der angebotenen Betten und bei Campingplätzen die Zahl der angebotenen Stellplätze erhoben. Einmal jährlich wird bei Betrieben der klassischen Hotellerie zum Stichtag 31. Juli die Zahl der angebotenen Gästezimmer erfasst und in der Juli-Ausgabe dieses Berichts veröffentlicht.

Die Rechtsgrundlage dieser Erhebung ist das „Gesetz zur Neuordnung der Statistik über die Beherbergung im Reiseverkehr (Beherbergungsstatistikgesetz – BeherbStatG) vom 22. Mai. 2002“ (BGBl. I S. 1642). Nach § 3 (I) dieses Gesetzes werden nur Beherbergungsstätten in die Erhebung einbezogen, die gleichzeitig mehr als acht Gäste vorübergehend aufnehmen können.

Darstellung der Ergebnisse

Die vorliegenden Monatsergebnisse enthalten vorläufige Zahlen. In der Regel weichen aber die endgültigen Ergebnisse nur geringfügig davon ab. In den aufsummierten Teiljahresergebnissen im zweiten Teil des Berichtes fließen jeweils nachträgliche Meldungen von Beherbergungsbetrieben ein, sodass diese Ergebnisse im Laufe des Jahres beständiger werden.

Zurzeit gibt es in Nordrhein-Westfalen vier Gemeinden (von 396), die keine Beherbergungsstätte mit mehr als acht Betten haben. Sie werden in der Erhebung nicht berücksichtigt.

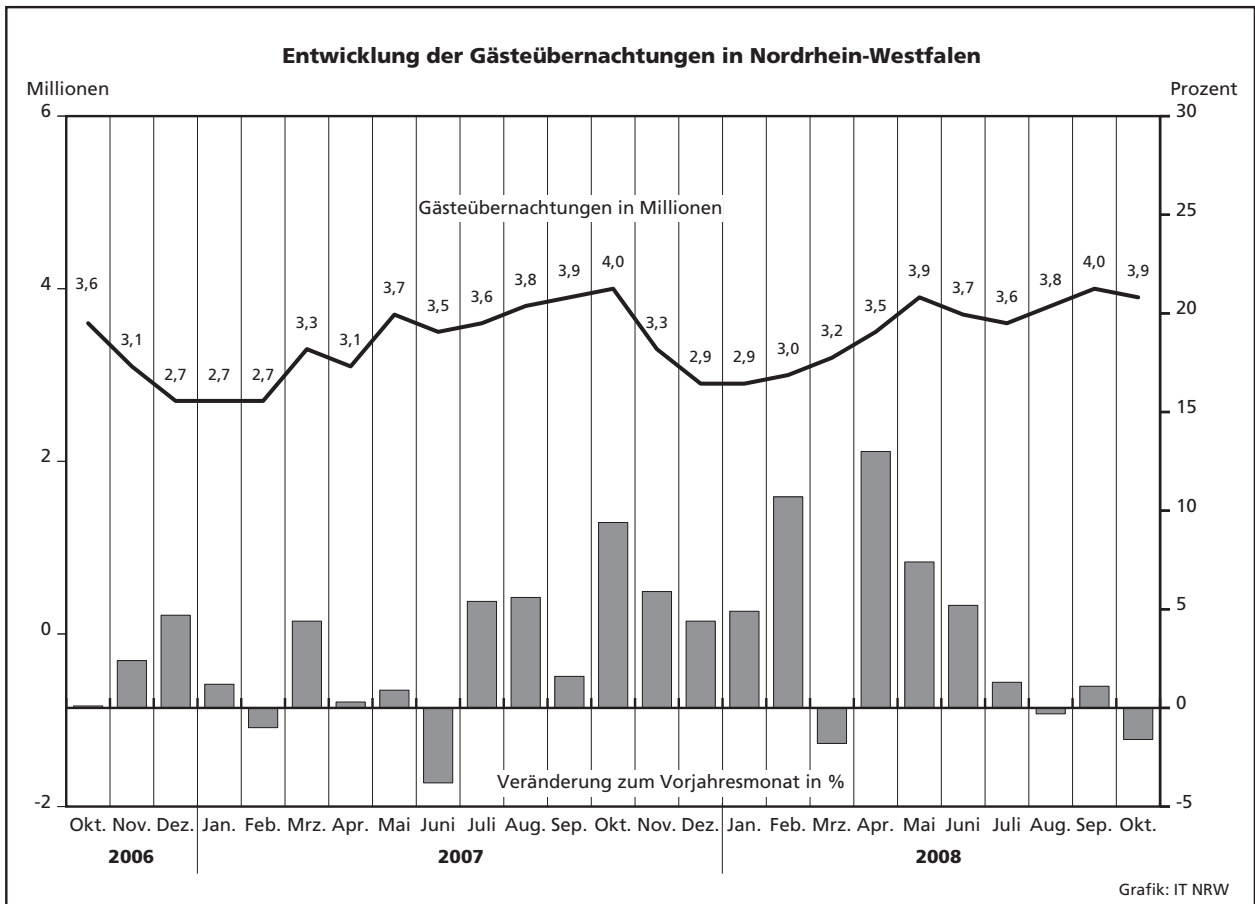
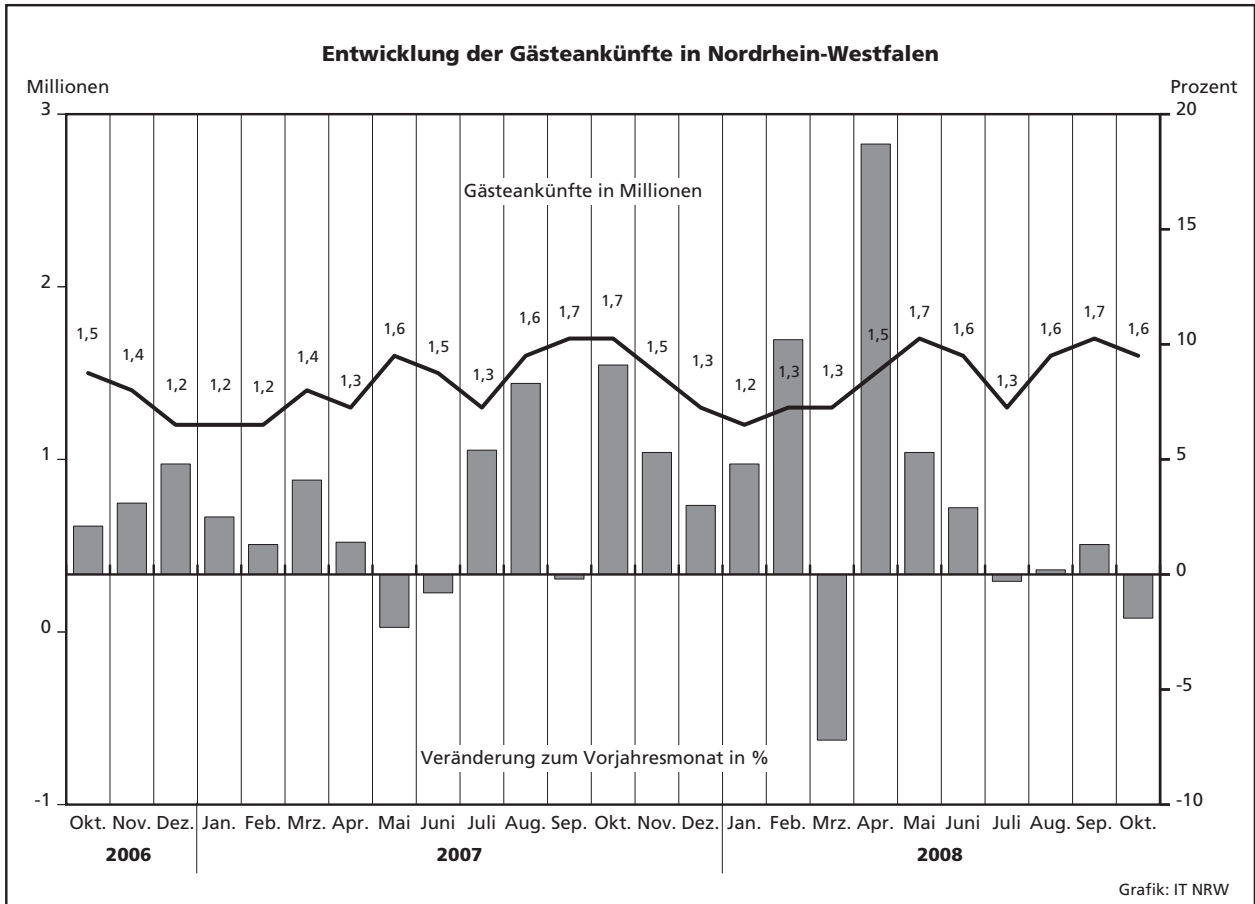
Die Zahl der prädikatisierten Orte in Nordrhein-Westfalen beträgt zurzeit 69. Darunter befinden sich 9 Mineral-, Moor-, Sole- und Thermalbäder, 4 Heilklimatische Kurorte, 8 Kneippkurorte, 4 Kneippheilbäder, 17 Luftkurorte und 27 Erholungsorte. Eine Übersicht der Lage dieser Orte finden Sie am Ende des Berichtes.

Neues Reisegebiet

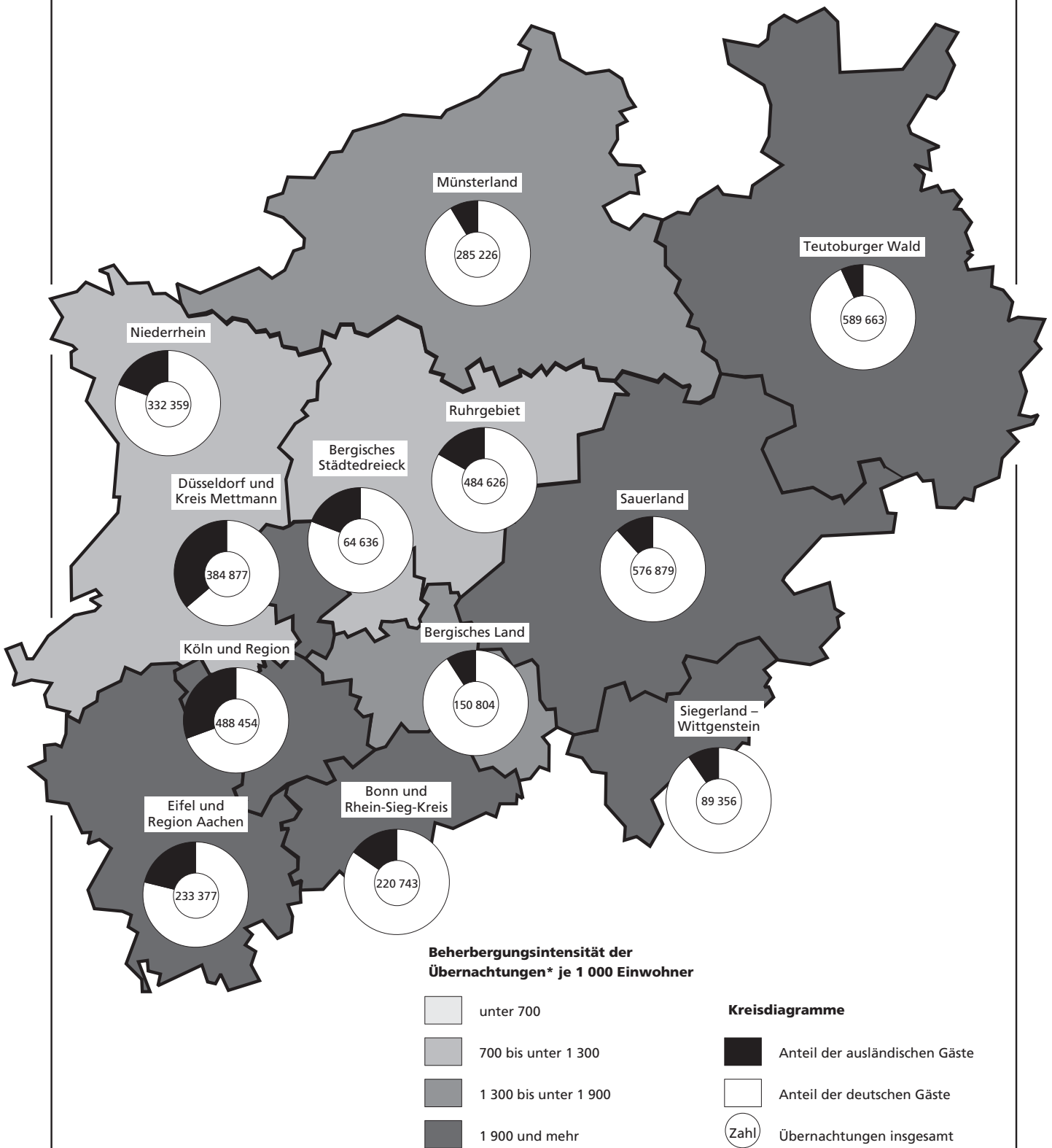
Unter der Bezeichnung „Bergisches Städtedreieck“ werden ab Berichtsmonat Januar 2008 die Ergebnisse der kreisfreien Städte Remscheid, Solingen und Wuppertal als zwölfte Tourismusregion in Nordrhein-Westfalen ausgewiesen. Das Reisegebiet „Bergisches Land“ bleibt in seiner bisherigen Struktur – mit Ausnahme der drei o. a. Städte – erhalten. Eine Übersicht der aktuellen geografischen Abgrenzung der Reisegebiete befindet sich am Ende des Berichtes.

Neue Herkunftsländer

Ab Berichtsmonat Januar 2008 werden bei der Darstellung der Ergebnisse nach Herkunftsländern jetzt auch die EU-Beitrittsländer Bulgarien und Rumänien einzeln ausgewiesen. Da für diese Länder keine Vorjahreswerte vorliegen kann die Veränderung zum Vorjahr nicht berechnet werden. In den Positionen, bei denen eine Vergleichbarkeit zum Vorjahr nicht gegeben ist, wird die Veränderung als „x = Aussage nicht sinnvoll“ dargestellt.



Übernachtungen in NRW je 1 000 Einwohner nach Reisegebieten sowie Anteil der deutschen und ausländischen Gäste im Oktober 2008



Grafik: IT NRW

*) Januar bis Oktober 2008

Tabellenteil

2.1 Kapazität und Leistung der Beherber

Oktober

| Amtliche Schlüsselnummer | Verwaltungsbezirk | Betriebe | | Betten | | | Mittlere Aufenthaltsdauer ³⁾ | |
|--------------------------|----------------------------|------------|---------------------------|---------------|---------------------------|-----------------------------------|---|---------------------|
| | | geöffnete | Veränderung ¹⁾ | angebotene | Veränderung ¹⁾ | mittlere Auslastung ²⁾ | aller Gäste | ausländischer Gäste |
| 111 000 | Kreisfreie Städte | | | | | | | |
| | Düsseldorf | 222 | +0,9 | 21 893 | +8,0 | – | 1,8 | 2,0 |
| 112 000 | Duisburg | 52 | +13,0 | 2 730 | +7,4 | 43,2 | 2,1 | 2,3 |
| 113 000 | Essen | 89 | +3,5 | 6 699 | +0,2 | – | 2,2 | 2,3 |
| 114 000 | Krefeld | 23 | –8,0 | 1 696 | +0,5 | 43,1 | 2,2 | 2,2 |
| 116 000 | Mönchengladbach | 33 | –2,9 | 1 879 | –2,2 | 36,5 | 2,0 | 2,8 |
| 117 000 | Mülheim an der Ruhr | 28 | – | 1 340 | –1,3 | – | 1,8 | 2,3 |
| 119 000 | Oberhausen | 18 | –5,3 | 1 592 | –0,7 | 45,3 | 1,6 | 1,6 |
| 120 000 | Remscheid | 20 | – | 897 | –0,4 | 35,6 | 1,8 | 1,8 |
| 122 000 | Solingen | 25 | –3,8 | 1 185 | +0,6 | – | 2,1 | 2,8 |
| 124 000 | Wuppertal | 44 | –6,4 | 3 183 | –1,2 | 43,1 | 2,2 | 2,0 |
| 154 000 | Kreis Kleve | 126 | +21,2 | 5 822 | +5,5 | – | 2,3 | 1,8 |
| 154 004 | Bedburg-Hau | 2 | – | 27 | – | . | . | . |
| 154 008 | Emmerich am Rhein, Stadt | 15 | +50,0 | 349 | +28,3 | – | 1,8 | 2,4 |
| 154 012 | Geldern, Stadt | 11 | +10,0 | 566 | +2,2 | 45,0 | 3,9 | 1,9 |
| 154 016 | Goch, Stadt | 10 | +66,7 | 366 | +36,6 | – | 2,3 | 1,8 |
| 154 020 | Issum | 2 | x | 21 | x | . | . | . |
| 154 024 | Kalkar, Stadt | 7 | +16,7 | 1 146 | +1,6 | – | 1,8 | 1,8 |
| 154 028 | Kerken | 3 | –25,0 | 158 | –13,7 | 31,6 | 1,5 | 1,7 |
| 154 032 | Kevelaer, Stadt | 24 | +4,3 | 907 | +0,6 | – | 2,7 | 1,9 |
| 154 036 | Kleve, Stadt | 11 | +10,0 | 931 | +0,4 | 42,2 | 2,3 | 1,7 |
| 154 040 | Kranenburg | 5 | +25,0 | 285 | +5,2 | . | . | . |
| 154 044 | Rees, Stadt | 12 | +9,1 | 242 | – | – | 1,9 | 1,9 |
| 154 048 | Rheurdt | 6 | +20,0 | 161 | – | – | 2,0 | 1,0 |
| 154 052 | Straelen, Stadt | 4 | – | 279 | –1,4 | 43,9 | 1,8 | 2,0 |
| 154 056 | Uedem | 3 | +50,0 | 150 | +24,0 | . | . | . |
| 154 060 | Wachtendonk | 5 | +66,7 | 76 | +18,8 | – | 1,3 | 1,8 |
| 154 064 | Weeze | 6 | +50,0 | 158 | +38,6 | – | 2,6 | 3,4 |
| 158 000 | Kreis Mettmann | 111 | +3,7 | 7 022 | –1,4 | 39,6 | 1,9 | 2,2 |
| 158 004 | Erkrath, Stadt | 10 | +11,1 | 390 | –1,0 | 37,3 | 1,9 | 2,1 |
| 158 008 | Haan, Stadt | 6 | – | 446 | –0,9 | 38,8 | 2,3 | 2,3 |
| 158 012 | Heiligenhaus, Stadt | 6 | – | 248 | –1,6 | . | . | . |
| 158 016 | Hilden, Stadt | 15 | +7,1 | 912 | –0,9 | 45,0 | 2,2 | 3,8 |
| 158 020 | Langenfeld (Rhld.), Stadt | 8 | +33,3 | 392 | +24,4 | 40,4 | 1,9 | 2,1 |
| 158 024 | Mettmann, Stadt | 8 | – | 983 | +2,0 | 32,8 | 1,9 | 2,1 |
| 158 026 | Monheim am Rhein, Stadt | 8 | – | 423 | –2,5 | 33,2 | 1,8 | 2,0 |
| 158 028 | Ratingen, Stadt | 34 | –2,9 | 2 569 | –6,1 | 44,9 | 1,7 | 2,0 |
| 158 032 | Velbert, Stadt | 14 | +16,7 | 611 | +3,9 | 32,5 | 2,0 | 2,3 |
| 158 036 | Wülfrath, Stadt | 2 | –33,3 | 48 | –29,4 | . | . | . |
| 162 000 | Rhein-Kreis Neuss | 85 | –1,2 | 5 106 | –2,0 | 39,3 | 2,1 | 2,2 |
| 162 004 | Dormagen, Stadt | 14 | –6,7 | 434 | –1,6 | 33,7 | 2,2 | 2,3 |
| 162 008 | Grevenbroich, Stadt | 10 | – | 443 | +0,7 | 34,1 | 2,1 | 1,6 |
| 162 012 | Jüchen | 2 | – | 48 | – | . | . | . |
| 162 016 | Kaarst, Stadt | 8 | –11,1 | 495 | –13,6 | 50,1 | 1,7 | 2,0 |
| 162 020 | Korschenbroich, Stadt | 5 | – | 88 | – | . | . | . |
| 162 022 | Meerbusch, Stadt | 16 | – | 590 | +0,2 | 34,9 | 2,1 | 2,5 |
| 162 024 | Neuss, Stadt | 25 | +4,2 | 2 906 | –0,6 | 40,7 | 2,1 | 2,2 |
| 162 028 | Rommerskirchen | 5 | – | 102 | –3,8 | 44,8 | 4,7 | 7,9 |
| 166 000 | Kreis Viersen | 76 | +10,1 | 2 605 | +2,8 | – | 2,0 | 2,0 |
| 166 004 | Brüggen | 9 | +12,5 | 381 | – | – | 1,8 | 1,7 |
| 166 008 | Grefrath | 2 | – | 194 | +8,4 | . | . | . |
| 166 012 | Kempen, Stadt | 6 | +20,0 | 133 | +1,5 | 32,3 | 2,0 | 2,4 |
| 166 016 | Nettetal, Stadt | 19 | +11,8 | 954 | +3,5 | 53,7 | 2,0 | 1,2 |
| 166 020 | Niederkrüchten | 9 | +28,6 | 93 | +13,4 | – | 3,3 | 17,1 |
| 166 024 | Schwalmtal | 4 | – | 33 | –21,4 | . | . | . |
| 166 028 | Tönisvorst, Stadt | 6 | +20,0 | 112 | +5,7 | 31,8 | 1,5 | 1,6 |
| 166 032 | Viersen, Stadt | 10 | –9,1 | 222 | –12,6 | 30,8 | 2,2 | 2,2 |
| 166 036 | Willich, Stadt | 11 | +10,0 | 483 | +10,3 | 48,8 | 2,2 | 2,7 |
| 170 000 | Kreis Wesel | 105 | +8,2 | 4 242 | +4,2 | – | 1,9 | 2,0 |
| 170 004 | Alpen | 1 | – | 23 | – | . | . | . |
| 170 008 | Dinslaken, Stadt | 12 | +20,0 | 377 | +22,8 | 34,1 | 2,4 | 4,6 |
| 170 012 | Hamminkeln, Stadt | 10 | +25,0 | 263 | +15,4 | – | 1,8 | 2,2 |
| 170 016 | Hünxe | 3 | – | 78 | +1,3 | – | 2,2 | 2,3 |

1) Veränderung gegenüber dem Vorjahresmonat in % – 2) mittlere Auslastung = (Übernachtungen / angebotene Bettentage) * 100 – 3) mittlere Aufenthaltsdauer

gungsstätten nach Verwaltungsbezirken

2008

| Ankünfte | | | | Übernachtungen | | | | Amtliche Schlüsselnummer |
|----------------|---------------------------|---------------------|---------------------------|----------------|---------------------------|---------------------|---------------------------|--------------------------|
| aller Gäste | Veränderung ¹⁾ | ausländischer Gäste | Veränderung ¹⁾ | aller Gäste | Veränderung ¹⁾ | ausländischer Gäste | Veränderung ¹⁾ | |
| 165 413 | -2,7 | 59 128 | -14,5 | 298 660 | -8,3 | 120 804 | -20,4 | 111 000 |
| 17 591 | +6,0 | 2 901 | -18,9 | 36 572 | +2,4 | 6 694 | -22,5 | 112 000 |
| 48 735 | +0,1 | 8 917 | -19,2 | 107 555 | +1,1 | 20 216 | -21,9 | 113 000 |
| 10 536 | +2,3 | 2 957 | +11,4 | 22 664 | -9,1 | 6 615 | -1,2 | 114 000 |
| 10 710 | +4,7 | 1 684 | -12,7 | 21 232 | -1,8 | 4 653 | -15,1 | 116 000 |
| 9 229 | +1,6 | 1 222 | -9,0 | 16 376 | -9,4 | 2 828 | -26,8 | 117 000 |
| 13 939 | -0,3 | 2 455 | -11,9 | 22 350 | -7,5 | 4 024 | -22,3 | 119 000 |
| 5 371 | -10,6 | 1 498 | -16,7 | 9 896 | -13,2 | 2 710 | -27,6 | 120 000 |
| 5 761 | -7,3 | 863 | -20,7 | 12 321 | -11,4 | 2 375 | -33,9 | 122 000 |
| 19 583 | -19,1 | 3 598 | -9,2 | 42 419 | -17,8 | 7 281 | -24,6 | 124 000 |
| 36 281 | +11,6 | 7 476 | +14,7 | 81 959 | +14,4 | 13 665 | +4,4 | 154 000 |
| . | . | . | . | . | . | . | . | 154 004 |
| 1 945 | +76,2 | 300 | +38,2 | 3 460 | +87,4 | 728 | +62,9 | 154 008 |
| 2 032 | -14,0 | 79 | +23,4 | 7 897 | -4,8 | 147 | +61,5 | 154 012 |
| 2 594 | +60,6 | 166 | -27,2 | 6 089 | +139,3 | 307 | -15,2 | 154 016 |
| . | . | . | . | . | . | . | . | 154 020 |
| 9 686 | +11,6 | 4 899 | +14,8 | 17 779 | +6,1 | 8 720 | +7,1 | 154 024 |
| 1 010 | -20,3 | 55 | -64,5 | 1 550 | -21,2 | 96 | -58,6 | 154 028 |
| 5 640 | +17,5 | 382 | +39,9 | 14 956 | +34,8 | 741 | -4,0 | 154 032 |
| 5 372 | -5,3 | 814 | -14,8 | 12 193 | -8,6 | 1 378 | -41,7 | 154 036 |
| . | . | . | . | . | . | . | . | 154 040 |
| 1 566 | +20,5 | 230 | +88,5 | 3 019 | +9,8 | 437 | +106,1 | 154 044 |
| 429 | -20,4 | 6 | +50,0 | 852 | -37,0 | 6 | - | 154 048 |
| 2 149 | +3,5 | 91 | -2,2 | 3 796 | +5,9 | 186 | - | 154 052 |
| . | . | . | . | . | . | . | . | 154 056 |
| 570 | +45,8 | 66 | +312,5 | 763 | +51,7 | 121 | +124,1 | 154 060 |
| 511 | +180,8 | 126 | +350,0 | 1 332 | +182,8 | 432 | +385,4 | 154 064 |
| 46 240 | -6,4 | 8 515 | -29,8 | 86 217 | -12,4 | 18 567 | -34,5 | 158 000 |
| 2 382 | -0,4 | 625 | +21,1 | 4 513 | -3,3 | 1 319 | +2,6 | 158 004 |
| 2 369 | -5,0 | 361 | -38,5 | 5 359 | -4,3 | 817 | -47,0 | 158 008 |
| . | . | . | . | . | . | . | . | 158 012 |
| 5 721 | +5,2 | 474 | -66,1 | 12 715 | +5,6 | 1 812 | -53,6 | 158 016 |
| 2 652 | +13,6 | 303 | -24,1 | 4 909 | +15,7 | 640 | -38,9 | 158 020 |
| 5 128 | -14,0 | 701 | -39,4 | 9 981 | -16,8 | 1 471 | -49,7 | 158 024 |
| 2 427 | -3,3 | 371 | -73,0 | 4 358 | -22,7 | 724 | -77,2 | 158 026 |
| 20 976 | -9,5 | 4 819 | -16,4 | 35 760 | -18,5 | 9 847 | -18,6 | 158 028 |
| 3 138 | -5,2 | 639 | +6,0 | 6 148 | -7,2 | 1 487 | -8,6 | 158 032 |
| . | . | . | . | . | . | . | . | 158 036 |
| 30 341 | -8,4 | 7 281 | -28,1 | 62 205 | -15,4 | 16 221 | -36,1 | 162 000 |
| 2 073 | -22,1 | 253 | -53,4 | 4 528 | -28,5 | 579 | -59,4 | 162 004 |
| 2 246 | -21,6 | 300 | -72,9 | 4 683 | -30,0 | 477 | -82,0 | 162 008 |
| . | . | . | . | . | . | . | . | 162 012 |
| 4 476 | +21,2 | 650 | +6,4 | 7 683 | -2,6 | 1 298 | -17,5 | 162 016 |
| . | . | . | . | . | . | . | . | 162 020 |
| 2 981 | -12,8 | 593 | -16,0 | 6 385 | -16,8 | 1 473 | -20,9 | 162 022 |
| 17 804 | -8,6 | 5 337 | -23,5 | 36 680 | -13,0 | 11 545 | -31,5 | 162 024 |
| 303 | -9,6 | 85 | +150,0 | 1 417 | -2,1 | 669 | +1,8 | 162 028 |
| 18 167 | -3,1 | 2 188 | +6,3 | 36 531 | -2,1 | 4 359 | -0,7 | 166 000 |
| 2 688 | -0,1 | 375 | +15,7 | 4 894 | -10,3 | 654 | -0,5 | 166 004 |
| . | . | . | . | . | . | . | . | 166 008 |
| 665 | -14,5 | 96 | +24,7 | 1 331 | -7,3 | 227 | +14,1 | 166 012 |
| 8 022 | +7,3 | 774 | +129,0 | 15 871 | +4,6 | 893 | +86,0 | 166 016 |
| 492 | +13,9 | 21 | -16,0 | 1 604 | +64,5 | 359 | +23,8 | 166 020 |
| . | . | . | . | . | . | . | . | 166 024 |
| 745 | +31,9 | 5 | -68,8 | 1 105 | +0,6 | 8 | -90,0 | 166 028 |
| 964 | -45,3 | 96 | -44,5 | 2 119 | -34,3 | 213 | -52,2 | 166 032 |
| 3 298 | -9,6 | 635 | -24,2 | 7 308 | -2,8 | 1 742 | -0,2 | 166 036 |
| 28 172 | +2,7 | 4 134 | +0,7 | 53 461 | +4,4 | 8 364 | -0,6 | 170 000 |
| 1 654 | -3,7 | 81 | -49,7 | 3 988 | +25,7 | 374 | -23,0 | 170 004 |
| 1 305 | -5,6 | 78 | +59,2 | 2 410 | +4,8 | 172 | -13,1 | 170 008 |
| 361 | +12,5 | 84 | -10,6 | 779 | +45,9 | 191 | -26,0 | 170 012 |
| . | . | . | . | . | . | . | . | 170 016 |

dauer (in Tagen) = Übernachtungen / Ankünfte

Noch: **2.1 Kapazität und Leistung der Beherber****Oktober**

| Amtliche Schlüsselnummer | Verwaltungsbezirk | Betriebe | | Betten | | | Mittlere Aufenthaltsdauer ³⁾ | |
|--------------------------|-----------------------------|--------------|---------------------------|---------------|---------------------------|-----------------------------------|---|---------------------|
| | | geöffnete | Veränderung ¹⁾ | angebotene | Veränderung ¹⁾ | mittlere Auslastung ²⁾ | aller Gäste | ausländischer Gäste |
| | Noch: Kreis Wesel | | | | | | | |
| 170 020 | Kamp-Lintfort, Stadt | 7 | -22,2 | 142 | -49,3 | 30,9 | 2,6 | 3,7 |
| 170 024 | Moers, Stadt | 17 | +21,4 | 795 | +7,1 | 44,1 | 1,7 | 2,0 |
| 170 028 | Neukirchen-Vluyn, Stadt | 3 | - | 146 | - | 42,0 | 1,7 | 2,3 |
| 170 032 | Rheinberg, Stadt | 5 | - | 103 | - | . | . | . |
| 170 036 | Schermbek | 11 | +10,0 | 637 | +18,0 | - | 1,8 | 1,5 |
| 170 040 | Sonsbeck | 4 | - | 97 | -4,0 | - | 3,2 | 2,9 |
| 170 044 | Voerde (Niederrhein), Stadt | 5 | - | 193 | +2,7 | 28,7 | 2,0 | 3,0 |
| 170 048 | Wesel, Stadt | 14 | - | 832 | +2,0 | - | 1,8 | 2,1 |
| 170 052 | Xanten, Stadt | 13 | +18,2 | 556 | +6,7 | - | 2,0 | 1,6 |
| 100 000 | Reg.-Bez. Düsseldorf | 1 057 | +4,2 | 67 891 | +3,1 | - | 2,0 | 2,1 |
| | Kreisfreie Städte | | | | | | | |
| 313 000 | Aachen | 62 | - | 4 579 | -1,5 | - | 2,1 | 1,9 |
| 314 000 | Bonn | 93 | - | 7 524 | -0,4 | - | 1,9 | 2,3 |
| 315 000 | Köln | 246 | -0,4 | 25 171 | -0,9 | - | 1,9 | 2,1 |
| 316 000 | Leverkusen | 22 | -4,3 | 1 338 | -13,4 | 44,6 | 1,8 | 1,8 |
| 354 000 | Kreis Aachen | 115 | - | 3 789 | -0,9 | - | 2,5 | 2,2 |
| 354 004 | Alsdorf, Stadt | 2 | - | 65 | -23,5 | . | . | . |
| 354 008 | Baesweiler, Stadt | 3 | - | 83 | - | . | . | . |
| 354 012 | Eschweiler, Stadt | 12 | +20,0 | 282 | +12,8 | 33,2 | 2,0 | 2,9 |
| 354 016 | Herzogenrath, Stadt | 5 | - | 135 | -0,7 | 51,1 | 2,4 | 1,5 |
| 354 020 | Monschau, Stadt | 41 | - | 1 235 | -1,3 | - | 2,3 | 2,0 |
| 354 024 | Roetgen | 6 | -14,3 | 107 | +2,9 | - | 2,0 | 1,7 |
| 354 028 | Simmerath | 33 | -2,9 | 1 283 | -3,5 | - | 3,3 | 2,4 |
| 354 032 | Stolberg (Rhld.), Stadt | 8 | - | 409 | +3,0 | 35,4 | 2,5 | 2,4 |
| 354 036 | Würselen, Stadt | 5 | - | 190 | +1,1 | 33,9 | 1,6 | 2,1 |
| 358 000 | Kreis Düren | 78 | - | 2 305 | +0,1 | - | 2,2 | 2,3 |
| 358 004 | Aldenhoven | 1 | x | 15 | x | . | . | . |
| 358 008 | Düren, Stadt | 14 | +7,7 | 507 | +2,6 | - | 1,8 | 1,7 |
| 358 012 | Heimbach, Stadt | 21 | -12,5 | 452 | -14,9 | - | 2,1 | 2,1 |
| 358 016 | Hürtgenwald | 7 | -12,5 | 299 | -2,9 | - | 2,0 | 2,3 |
| 358 020 | Inden | 2 | - | 44 | - | . | . | . |
| 358 024 | Jülich, Stadt | 5 | - | 142 | - | 30,1 | 1,8 | 3,5 |
| 358 028 | Kreuzau | 4 | - | 132 | +0,8 | 29,3 | 2,3 | 3,1 |
| 358 032 | Langerwehe | 1 | - | 10 | - | - | - | - |
| 358 036 | Linnich, Stadt | 3 | - | 47 | -2,1 | 50,5 | 4,6 | 14,3 |
| 358 040 | Merzenich | - | - | - | - | - | - | - |
| 358 044 | Nideggen, Stadt | 17 | - | 602 | +6,2 | - | 3,0 | 3,8 |
| 358 048 | Niederzier | 3 | +200,0 | 55 | +96,4 | 24,9 | 2,7 | 4,0 |
| 358 052 | Nörvenich | - | - | - | - | - | - | - |
| 358 056 | Titz | - | - | - | - | - | - | - |
| 358 060 | Vettweiß | - | - | - | - | - | - | - |
| 362 000 | Rhein-Erft-Kreis | 116 | +2,7 | 6 854 | +19,6 | - | 2,3 | 2,1 |
| 362 004 | Bedburg, Stadt | 4 | - | 116 | - | . | . | . |
| 362 008 | Bergheim, Stadt | 18 | +5,9 | 455 | +2,0 | 50,1 | 4,0 | 16,5 |
| 362 012 | Brühl, Stadt | 20 | +11,1 | 2 633 | +77,7 | - | 2,4 | 1,5 |
| 362 016 | Elsdorf | 2 | - | 51 | - | . | . | . |
| 362 020 | Erftstadt, Stadt | 11 | - | 296 | -0,3 | - | 2,5 | 2,7 |
| 362 024 | Frechen, Stadt | 14 | - | 794 | -1,6 | 45,5 | 1,8 | 1,7 |
| 362 028 | Hürth, Stadt | 16 | +6,7 | 1 349 | +1,2 | 51,6 | 2,4 | 2,3 |
| 362 032 | Kerpen, Stadt | 13 | - | 441 | +6,3 | 36,0 | 1,8 | 2,2 |
| 362 036 | Pulheim, Stadt | 12 | - | 394 | +0,8 | 35,3 | 1,9 | 1,9 |
| 362 040 | Wesseling, Stadt | 6 | -14,3 | 325 | -17,5 | 46,6 | 2,1 | 2,6 |
| 366 000 | Kreis Euskirchen | 139 | -1,4 | 6 197 | -2,3 | - | 3,4 | 5,5 |
| 366 004 | Bad Münstereifel, Stadt | 30 | +3,4 | 1 050 | +3,0 | - | 2,7 | 2,7 |
| 366 008 | Blankenheim | 13 | - | 595 | +1,0 | - | 3,1 | 2,5 |
| 366 012 | Dahlem | 9 | - | 967 | - | 39,1 | 6,7 | 18,3 |
| 366 016 | Euskirchen, Stadt | 14 | - | 546 | +0,2 | 35,8 | 1,9 | 1,8 |
| 366 020 | Hellenthal | 17 | -15,0 | 526 | -10,7 | - | 2,9 | 2,5 |
| 366 024 | Kall | 14 | - | 462 | +2,7 | 35,5 | 2,9 | 4,4 |
| 366 028 | Mechernich, Stadt | 11 | - | 261 | +4,0 | 27,9 | 2,5 | 2,3 |
| 366 032 | Nettersheim | 8 | - | 689 | -0,3 | 54,8 | 6,2 | 18,5 |

gungsstätten nach Verwaltungsbezirken

2008

| Ankünfte | | | | Übernachtungen | | | | Amtliche Schlüsselnummer |
|----------------|---------------------------|---------------------|---------------------------|----------------|---------------------------|---------------------|---------------------------|--------------------------|
| aller Gäste | Veränderung ¹⁾ | ausländischer Gäste | Veränderung ¹⁾ | aller Gäste | Veränderung ¹⁾ | ausländischer Gäste | Veränderung ¹⁾ | |
| 521 | -42,9 | 38 | -74,8 | 1 362 | -48,0 | 140 | -67,3 | 170 020 |
| 6 343 | +0,9 | 1 183 | -32,0 | 10 860 | +1,4 | 2 403 | -19,4 | 170 024 |
| 1 144 | +5,6 | 122 | -17,0 | 1 900 | +4,2 | 283 | -21,4 | 170 028 |
| . | . | . | . | . | . | . | . | 170 032 |
| 3 871 | +6,7 | 634 | +25,8 | 6 933 | +19,9 | 950 | +39,1 | 170 036 |
| 726 | +8,2 | 58 | x | 2 297 | +19,1 | 167 | x | 170 040 |
| 838 | +14,6 | 46 | -16,4 | 1 715 | -21,1 | 139 | -51,9 | 170 044 |
| 6 529 | +1,1 | 1 411 | +72,9 | 11 470 | -0,3 | 2 898 | +56,7 | 170 048 |
| 4 525 | +15,8 | 342 | +3,0 | 8 920 | +11,1 | 550 | -27,9 | 170 052 |
| 466 069 | -2,2 | 114 817 | -14,5 | 910 418 | -5,7 | 239 376 | -21,3 | 100 000 |
| 36 977 | -6,6 | 9 839 | -13,4 | 77 347 | -6,7 | 19 062 | -13,1 | 313 000 |
| 56 912 | -5,5 | 9 658 | -24,4 | 109 829 | -4,8 | 22 586 | -29,2 | 314 000 |
| 210 505 | -7,2 | 60 946 | -21,6 | 392 624 | -9,5 | 130 949 | -27,2 | 315 000 |
| 10 181 | -11,1 | 3 055 | +28,3 | 18 458 | -14,4 | 5 500 | -9,3 | 316 000 |
| 19 858 | +1,2 | 4 485 | +10,0 | 50 061 | +0,7 | 9 743 | -3,9 | 354 000 |
| . | . | . | . | . | . | . | . | 354 004 |
| . | . | . | . | . | . | . | . | 354 008 |
| 1 461 | -1,3 | 161 | -16,1 | 2 900 | -0,1 | 463 | -6,1 | 354 012 |
| 876 | -3,9 | 63 | +133,3 | 2 137 | +33,5 | 93 | +16,3 | 354 016 |
| 7 330 | +2,0 | 2 314 | +10,9 | 17 108 | +2,1 | 4 667 | +16,4 | 354 020 |
| 819 | +2,6 | 105 | +10,5 | 1 599 | -16,8 | 180 | -44,3 | 354 024 |
| 5 593 | +5,9 | 1 212 | +3,6 | 18 205 | -3,6 | 2 874 | -23,3 | 354 028 |
| 1 812 | -1,7 | 448 | +31,4 | 4 491 | -0,5 | 1 092 | -6,8 | 354 032 |
| 1 233 | +6,4 | 89 | -13,6 | 1 995 | +9,8 | 184 | +6,4 | 354 036 |
| 11 345 | -4,2 | 2 717 | +20,0 | 25 269 | +9,4 | 6 303 | +27,1 | 358 000 |
| . | . | . | . | . | . | . | . | 358 004 |
| 3 157 | +7,9 | 810 | -3,5 | 5 753 | +7,3 | 1 344 | -14,7 | 358 008 |
| 1 863 | +37,1 | 786 | +263,9 | 3 884 | +30,6 | 1 679 | +198,2 | 358 012 |
| 2 088 | -16,7 | 702 | +3,8 | 4 256 | -3,4 | 1 591 | +23,2 | 358 016 |
| . | . | . | . | . | . | . | . | 358 020 |
| 725 | -6,7 | 131 | -5,8 | 1 327 | -18,7 | 457 | +19,9 | 358 024 |
| 514 | +15,2 | 22 | +46,7 | 1 198 | +48,6 | 68 | +30,8 | 358 028 |
| - | - | - | - | - | - | - | - | 358 032 |
| 161 | -47,0 | 15 | -71,2 | 736 | +13,6 | 215 | -5,3 | 358 036 |
| - | - | - | - | - | - | - | - | 358 040 |
| 2 371 | -24,7 | 247 | -24,5 | 7 217 | +9,5 | 942 | +8,4 | 358 044 |
| 159 | +82,8 | 1 | x | 425 | +76,3 | 4 | x | 358 048 |
| - | - | - | - | - | - | - | - | 358 052 |
| - | - | - | - | - | - | - | - | 358 056 |
| - | - | - | - | - | - | - | - | 358 060 |
| 41 579 | +6,6 | 8 571 | -18,3 | 95 830 | +20,9 | 18 400 | -23,2 | 362 000 |
| . | . | . | . | . | . | . | . | 362 004 |
| 1 746 | -4,3 | 122 | -10,9 | 7 071 | +25,7 | 2 010 | +5,8 | 362 008 |
| 15 569 | +45,9 | 2 477 | -7,8 | 37 529 | +108,2 | 3 681 | -23,8 | 362 012 |
| . | . | . | . | . | . | . | . | 362 016 |
| 1 260 | +3,8 | 104 | +11,8 | 3 191 | +2,0 | 285 | +70,7 | 362 020 |
| 6 073 | -12,7 | 1 666 | -13,9 | 11 209 | -2,9 | 2 850 | -15,1 | 362 024 |
| 8 859 | -9,1 | 3 232 | -17,5 | 21 597 | -9,0 | 7 515 | -21,1 | 362 028 |
| 2 799 | +11,3 | 434 | -42,8 | 4 921 | -3,6 | 968 | -51,7 | 362 032 |
| 2 221 | +2,3 | 276 | -29,0 | 4 316 | -10,1 | 524 | -43,5 | 362 036 |
| 2 267 | -22,5 | 169 | -59,6 | 4 698 | -15,5 | 445 | -54,1 | 362 040 |
| 23 827 | -3,6 | 2 613 | -5,2 | 80 700 | +6,1 | 14 328 | +11,5 | 366 000 |
| 5 381 | +13,9 | 417 | +79,7 | 14 652 | +33,0 | 1 143 | +90,2 | 366 004 |
| 3 125 | -14,6 | 294 | +41,3 | 9 790 | +10,6 | 744 | +51,5 | 366 008 |
| 1 739 | +8,5 | 440 | +14,9 | 11 614 | +22,8 | 8 053 | +29,9 | 366 012 |
| 3 193 | -12,7 | 641 | -22,3 | 6 052 | -13,2 | 1 162 | -22,0 | 366 016 |
| 2 247 | -1,5 | 111 | -36,9 | 6 572 | +1,0 | 281 | -39,7 | 366 020 |
| 1 761 | +12,4 | 17 | -5,6 | 5 078 | +19,6 | 75 | +50,0 | 366 024 |
| 889 | +13,4 | 67 | -28,0 | 2 259 | +23,0 | 156 | -17,0 | 366 028 |
| 1 894 | -8,9 | 12 | +20,0 | 11 701 | -2,9 | 222 | +13,3 | 366 032 |

Noch: **2.1 Kapazität und Leistung der Beherber**

Oktober

| Amtliche Schlüsselnummer | Verwaltungsbezirk | Betriebe | | Betten | | | Mittlere Aufenthaltsdauer ³⁾ | |
|--------------------------|-------------------------------|--------------|---------------------------|---------------|---------------------------|-----------------------------------|---|---------------------|
| | | geöffnete | Veränderung ¹⁾ | angebotene | Veränderung ¹⁾ | mittlere Auslastung ²⁾ | aller Gäste | ausländischer Gäste |
| | Noch: Kreis Euskirchen | | | | | | | |
| 366 036 | Schleiden, Stadt | 16 | – | 935 | –12,5 | – | 3,5 | 4,4 |
| 366 040 | Weilerswist | 2 | – | 34 | – | – | – | – |
| 366 044 | Zülpich, Stadt | 5 | – | 132 | –7,0 | – | – | – |
| 370 000 | Kreis Heinsberg | 59 | –1,7 | 1 563 | –1,0 | – | 2,2 | 2,4 |
| 370 004 | Erkelenz, Stadt | 7 | –12,5 | 201 | –20,9 | 43,2 | 2,2 | 2,7 |
| 370 008 | Gangelt | 1 | – | 14 | – | – | – | – |
| 370 012 | Geilenkirchen, Stadt | 6 | – | 188 | – | 30,2 | 2,7 | 3,7 |
| 370 016 | Heinsberg, Stadt | 4 | – | 100 | –1,0 | 30,0 | 1,7 | 2,2 |
| 370 020 | Hückelhoven, Stadt | 6 | – | 198 | +27,7 | – | 1,8 | 1,4 |
| 370 024 | Selfkant | 2 | – | 11 | – | – | – | – |
| 370 028 | Übach-Palenberg, Stadt | 4 | – | 153 | – | 41,2 | 2,6 | 2,5 |
| 370 032 | Waldfeucht | 3 | – | 38 | – | – | 2,5 | 3,1 |
| 370 036 | Wassenberg, Stadt | 14 | – | 236 | –1,7 | – | 2,3 | 2,2 |
| 370 040 | Wegberg, Stadt | 12 | – | 424 | – | – | 2,2 | 2,2 |
| 374 000 | Oberbergischer Kreis | 129 | +2,4 | 6 309 | +1,7 | – | 3,3 | 2,6 |
| 374 004 | Bergneustadt, Stadt | 10 | +11,1 | 430 | +26,5 | 39,9 | 2,6 | 1,3 |
| 374 008 | Engelskirchen | 9 | – | 415 | –2,6 | 72,8 | 7,6 | 2,5 |
| 374 012 | Gummersbach, Stadt | 19 | – | 914 | –3,8 | – | 2,4 | 2,9 |
| 374 016 | Hückeswagen, Stadt | 8 | +14,3 | 189 | –3,1 | – | 2,1 | 3,1 |
| 374 020 | Lindlar | 13 | +8,3 | 484 | +2,1 | – | 2,6 | 6,1 |
| 374 024 | Marienheide | 7 | – | 465 | +11,8 | 35,0 | 2,6 | 2,9 |
| 374 028 | Morsbach | 4 | – | 270 | +0,7 | 29,7 | 1,9 | – |
| 374 032 | Nümbrecht | 10 | –9,1 | 1 003 | –1,8 | 57,1 | 3,8 | 2,8 |
| 374 036 | Radevormwald, Stadt | 9 | – | 552 | +1,3 | 41,6 | 3,1 | 1,6 |
| 374 040 | Reichshof | 13 | +8,3 | 579 | +8,4 | 60,5 | 8,0 | 2,2 |
| 374 044 | Waldbrohl, Stadt | 5 | – | 207 | –8,8 | 40,2 | 4,2 | – |
| 374 048 | Wiehl, Stadt | 10 | – | 471 | – | – | 2,2 | 2,0 |
| 374 052 | Wipperfürth, Stadt | 12 | – | 330 | –2,4 | 37,3 | 2,4 | 1,7 |
| 378 000 | Rhein.-Berg. Kreis | 81 | +1,3 | 3 804 | +0,7 | – | 2,4 | 2,2 |
| 378 004 | Bergisch Gladbach, Stadt | 24 | – | 1 363 | +0,7 | 36,0 | 2,0 | 1,9 |
| 378 008 | Burscheid, Stadt | 5 | – | 163 | – | – | – | – |
| 378 012 | Kürten | 10 | – | 209 | – | 28,8 | 2,5 | 2,0 |
| 378 016 | Leichlingen (Rhld.), Stadt | 10 | +11,1 | 447 | +2,1 | – | 9,5 | 9,1 |
| 378 020 | Odenthal | 7 | – | 447 | +0,9 | 33,9 | 2,1 | 2,3 |
| 378 024 | Overath, Stadt | 12 | – | 343 | –2,8 | 25,2 | 2,1 | 2,0 |
| 378 028 | Rösrath, Stadt | 3 | – | 249 | +4,2 | – | – | – |
| 378 032 | Wermelskirchen, Stadt | 10 | – | 583 | +0,5 | 37,0 | 1,8 | 1,9 |
| 382 000 | Rhein-Sieg-Kreis | 170 | –2,9 | 8 652 | –3,8 | – | 2,2 | 2,1 |
| 382 004 | Alfter | 3 | – | 106 | – | 39,8 | 2,8 | 3,2 |
| 382 008 | Bad Honnef, Stadt | 15 | –6,3 | 1 225 | –1,0 | – | 2,1 | 2,6 |
| 382 012 | Bornheim, Stadt | 12 | –7,7 | 384 | –14,1 | 28,9 | 2,3 | 2,3 |
| 382 016 | Eitorf | 5 | –16,7 | 214 | –5,7 | – | – | – |
| 382 020 | Hennef (Sieg), Stadt | 16 | +6,7 | 1 136 | –0,7 | – | 3,3 | 1,8 |
| 382 024 | Königswinter, Stadt | 28 | –3,4 | 1 793 | –0,7 | – | 2,1 | 2,2 |
| 382 028 | Lohmar, Stadt | 11 | – | 277 | +1,1 | – | 1,5 | 2,0 |
| 382 032 | Meckenheim, Stadt | 4 | – | 185 | – | 37,8 | 1,8 | 1,8 |
| 382 036 | Much | 6 | – | 394 | – | 53,8 | 2,6 | 3,4 |
| 382 040 | Neunkirchen-Seelscheid | 3 | – | 48 | – | – | – | – |
| 382 044 | Niederkassel, Stadt | 8 | – | 227 | +1,8 | 38,7 | 1,8 | 1,8 |
| 382 048 | Rheinbach, Stadt | 5 | –16,7 | 113 | –29,4 | 25,6 | 2,6 | 1,8 |
| 382 052 | Ruppichteroth | 3 | –25,0 | 107 | –55,8 | 45,6 | 2,6 | – |
| 382 056 | Sankt Augustin, Stadt | 4 | – | 226 | +0,4 | 31,9 | 1,9 | 1,6 |
| 382 060 | Siegburg, Stadt | 15 | – | 668 | +2,5 | 31,9 | 1,8 | 2,0 |
| 382 064 | Swisttal | 3 | – | 100 | +2,0 | 33,7 | 1,7 | 2,1 |
| 382 068 | Troisdorf, Stadt | 11 | –8,3 | 743 | –1,6 | 44,0 | 2,3 | 1,9 |
| 382 072 | Wachtberg | 5 | – | 275 | –1,1 | 31,3 | 2,2 | 2,1 |
| 382 076 | Windeck | 13 | +8,3 | 431 | –12,4 | 36,1 | 2,7 | 1,3 |
| 300 000 | Reg.-Bez. Köln | 1 310 | –0,2 | 78 085 | +0,2 | – | 2,2 | 2,2 |
| | Kreisfreie Städte | | | | | | | |
| 512 000 | Bottrop | 14 | – | 647 | –0,2 | 41,7 | 1,8 | 1,7 |
| 513 000 | Gelsenkirchen | 22 | –4,3 | 1 908 | –3,0 | – | 2,3 | 2,0 |
| 515 000 | Münster | 80 | –2,4 | 7 079 | –1,7 | – | 2,1 | 1,9 |

gungsstätten nach Verwaltungsbezirken

2008

| Ankünfte | | | | Übernachtungen | | | | Amtliche Schlüsselnummer |
|----------------|---------------------------|---------------------|---------------------------|------------------|---------------------------|---------------------|---------------------------|--------------------------|
| aller Gäste | Veränderung ¹⁾ | ausländischer Gäste | Veränderung ¹⁾ | aller Gäste | Veränderung ¹⁾ | ausländischer Gäste | Veränderung ¹⁾ | |
| 3 219 | -18,0 | 528 | -28,9 | 11 275 | -13,7 | 2 315 | -21,3 | 366 036 |
| . | . | . | . | . | . | . | . | 366 040 |
| . | . | . | . | . | . | . | . | 366 044 |
| 8 096 | - | 1 438 | +14,1 | 17 735 | -9,9 | 3 432 | +1,9 | 370 000 |
| 1 239 | -7,6 | 179 | -20,1 | 2 689 | -34,4 | 478 | -6,6 | 370 004 |
| . | . | . | . | . | . | . | . | 370 008 |
| 659 | -15,3 | 202 | -28,6 | 1 749 | -23,6 | 739 | -35,6 | 370 012 |
| 539 | -7,5 | 133 | -14,2 | 930 | -17,3 | 288 | -17,0 | 370 016 |
| 1 224 | +62,5 | 275 | +106,8 | 2 215 | +44,6 | 392 | +45,2 | 370 020 |
| . | . | . | . | . | . | . | . | 370 024 |
| 741 | -9,4 | 325 | +16,9 | 1 955 | +13,2 | 798 | +40,7 | 370 028 |
| 285 | +2,9 | 62 | +287,5 | 700 | +33,6 | 190 | +427,8 | 370 032 |
| 823 | -9,8 | 111 | +131,3 | 1 895 | -3,8 | 241 | +79,9 | 370 036 |
| 2 394 | -0,3 | 100 | +22,0 | 5 183 | -11,6 | 217 | -15,2 | 370 040 |
| 26 916 | -0,2 | 1 462 | -16,6 | 87 605 | +5,4 | 3 815 | -15,1 | 374 000 |
| 2 015 | +145,1 | 4 | - | 5 321 | +148,1 | 5 | -16,7 | 374 004 |
| 1 233 | -13,5 | 46 | -28,1 | 9 362 | -3,4 | 116 | -32,9 | 374 008 |
| 3 830 | -20,1 | 574 | -35,7 | 9 055 | -12,0 | 1 640 | -34,1 | 374 012 |
| 1 179 | +32,8 | 73 | +7,4 | 2 455 | +29,6 | 226 | +8,7 | 374 016 |
| 2 141 | -1,2 | 37 | -47,9 | 5 631 | +5,0 | 227 | -28,2 | 374 020 |
| 1 910 | +2,7 | 96 | -23,8 | 5 047 | +38,3 | 282 | +13,7 | 374 024 |
| 1 283 | +4,6 | - | - | 2 488 | -5,1 | - | - | 374 028 |
| 4 684 | -4,4 | 168 | +15,9 | 17 745 | -3,3 | 464 | +37,7 | 374 032 |
| 2 261 | -22,2 | 53 | -20,9 | 7 115 | -6,9 | 84 | -16,8 | 374 036 |
| 1 350 | +15,6 | 17 | +142,9 | 10 854 | +7,0 | 38 | +31,0 | 374 040 |
| 619 | +52,5 | - | - | 2 577 | +40,3 | - | - | 374 044 |
| 2 798 | +1,9 | 199 | +44,2 | 6 135 | +5,5 | 400 | +61,9 | 374 048 |
| 1 613 | -2,8 | 195 | +14,7 | 3 820 | +4,7 | 333 | -1,5 | 374 052 |
| 18 571 | -11,5 | 2 004 | -21,4 | 44 741 | -8,8 | 4 400 | -32,2 | 378 000 |
| 7 474 | -13,5 | 1 044 | -31,9 | 15 214 | -15,7 | 1 998 | -47,0 | 378 004 |
| . | . | . | . | . | . | . | . | 378 008 |
| 760 | +1,7 | 1 | -95,0 | 1 867 | +12,4 | 2 | -96,3 | 378 012 |
| 917 | -18,7 | 23 | -47,7 | 8 695 | -1,7 | 210 | +100,0 | 378 016 |
| 2 219 | -2,4 | 98 | +63,3 | 4 703 | - | 226 | +60,3 | 378 020 |
| 1 181 | -20,5 | 361 | +145,6 | 2 470 | -20,7 | 718 | +87,5 | 378 024 |
| . | . | . | . | . | . | . | . | 378 028 |
| 3 728 | -9,3 | 171 | -21,6 | 6 684 | -6,9 | 330 | -35,4 | 378 032 |
| 49 523 | -12,4 | 5 344 | -31,5 | 110 914 | -8,2 | 11 379 | -36,7 | 382 000 |
| 474 | -1,7 | 45 | -11,8 | 1 309 | +17,2 | 142 | +7,6 | 382 004 |
| 9 312 | -11,3 | 628 | -27,6 | 19 301 | -10,3 | 1 663 | -15,9 | 382 008 |
| 1 499 | +11,1 | 93 | +4,5 | 3 446 | +3,5 | 213 | -5,3 | 382 012 |
| . | . | . | . | . | . | . | . | 382 016 |
| 4 907 | -10,0 | 289 | -18,1 | 15 978 | -0,8 | 530 | -8,8 | 382 020 |
| 11 262 | -6,6 | 1 301 | -31,8 | 24 169 | -3,6 | 2 872 | -38,3 | 382 024 |
| 1 760 | -11,1 | 196 | -18,3 | 2 663 | -15,8 | 388 | -29,3 | 382 028 |
| 1 208 | -6,9 | 169 | -42,1 | 2 169 | -6,4 | 303 | -43,3 | 382 032 |
| 2 316 | +9,4 | 182 | -26,3 | 6 079 | +9,6 | 617 | -24,9 | 382 036 |
| . | . | . | . | . | . | . | . | 382 040 |
| 1 543 | +1,8 | 166 | -20,6 | 2 724 | -2,2 | 292 | -32,1 | 382 044 |
| 348 | -39,9 | 19 | -50,0 | 897 | -27,4 | 35 | -40,7 | 382 048 |
| 591 | -53,1 | - | -100,0 | 1 514 | -38,1 | - | -100,0 | 382 052 |
| 1 177 | -11,2 | 150 | -43,2 | 2 237 | -15,8 | 237 | -67,0 | 382 056 |
| 3 593 | -15,8 | 862 | -25,8 | 6 612 | -21,9 | 1 705 | -41,0 | 382 060 |
| 609 | +17,8 | 107 | +122,9 | 1 046 | +12,4 | 228 | +103,6 | 382 064 |
| 4 454 | -28,7 | 1 044 | -43,4 | 10 139 | -11,2 | 1 937 | -48,1 | 382 068 |
| 1 210 | -33,4 | 80 | -32,2 | 2 671 | -31,5 | 170 | -38,0 | 382 072 |
| 1 793 | +5,0 | 10 | +42,9 | 4 830 | +3,2 | 13 | +85,7 | 382 076 |
| 514 290 | -5,8 | 112 132 | -18,3 | 1 111 113 | -3,7 | 249 897 | -22,9 | 300 000 |
| 4 640 | +7,0 | 1 077 | +14,9 | 8 371 | -1,1 | 1 844 | -1,8 | 512 000 |
| 11 905 | -9,1 | 2 207 | -12,7 | 26 932 | -13,9 | 4 344 | -26,8 | 513 000 |
| 48 909 | +2,0 | 4 759 | -9,3 | 103 211 | +0,8 | 9 028 | -11,9 | 515 000 |

Noch: **2.1 Kapazität und Leistung der Beherber**

Oktober

| Amtliche Schlüsselnummer | Verwaltungsbezirk | Betriebe | | Betten | | | Mittlere Aufenthaltsdauer ³⁾ | |
|--------------------------|-----------------------------|------------|---------------------------|--------------|---------------------------|-----------------------------------|---|---------------------|
| | | geöffnete | Veränderung ¹⁾ | angebotene | Veränderung ¹⁾ | mittlere Auslastung ²⁾ | aller Gäste | ausländischer Gäste |
| 554 000 | Kreis Borken | 125 | +1,6 | 5 155 | -1,4 | - | 1,9 | 2,1 |
| 554 004 | Ahaus, Stadt | 10 | - | 532 | -0,2 | 36,3 | 1,9 | 2,1 |
| 554 008 | Bocholt, Stadt | 18 | +12,5 | 599 | +1,7 | 35,6 | 2,0 | 2,4 |
| 554 012 | Borken, Stadt | 16 | +6,7 | 719 | +1,3 | - | 2,1 | 1,6 |
| 554 016 | Gescher, Stadt | 5 | -16,7 | 73 | -31,8 | - | 1,9 | 3,2 |
| 554 020 | Gronau (Westf.), Stadt | 13 | - | 568 | -1,7 | 42,8 | 2,2 | 1,6 |
| 554 024 | Heek | 1 | - | 167 | - | - | - | - |
| 554 028 | Heiden | 3 | - | 112 | - | 48,0 | 3,5 | 2,4 |
| 554 032 | Isselburg, Stadt | 5 | - | 139 | - | 29,4 | 1,4 | 1,7 |
| 554 036 | Legden | 6 | - | 608 | -2,4 | 32,9 | 1,8 | 1,5 |
| 554 040 | Raesfeld | 7 | - | 220 | -1,3 | 17,6 | 1,6 | 2,1 |
| 554 044 | Reken | 8 | -11,1 | 260 | -15,6 | - | 1,8 | 3,2 |
| 554 048 | Rhede, Stadt | 4 | - | 87 | - | 37,1 | 1,9 | 1,8 |
| 554 052 | Schöppingen | 5 | - | 125 | +5,0 | - | - | - |
| 554 056 | Stadtlonn, Stadt | 4 | - | 132 | - | 35,4 | 1,3 | 1,3 |
| 554 060 | Südlohn | 4 | - | 198 | - | 30,4 | 1,5 | 2,1 |
| 554 064 | Velen | 8 | +14,3 | 396 | +3,7 | 29,9 | 2,1 | 2,8 |
| 554 068 | Vreden, Stadt | 8 | - | 220 | -1,3 | 32,0 | 1,9 | 4,3 |
| 558 000 | Kreis Coesfeld | 89 | -1,1 | 3 957 | +30,3 | - | 3,1 | 1,9 |
| 558 004 | Ascheberg | 8 | - | 385 | - | 29,7 | 1,6 | 1,7 |
| 558 008 | Billerbeck, Stadt | 7 | - | 450 | -0,7 | 45,4 | 2,6 | 2,1 |
| 558 012 | Coesfeld, Stadt | 10 | - | 353 | +0,3 | - | 1,9 | 1,6 |
| 558 016 | Dülmen, Stadt | 17 | -5,6 | 557 | -1,4 | - | 2,2 | 2,6 |
| 558 020 | Havixbeck | 5 | -28,6 | 162 | -12,9 | 43,7 | 3,7 | 2,0 |
| 558 024 | Lüdinghausen, Stadt | 10 | - | 191 | +5,5 | - | 1,9 | 1,5 |
| 558 028 | Nordkirchen | 4 | +33,3 | 1 002 | x | - | - | - |
| 558 032 | Nottuln | 10 | +11,1 | 382 | +9,5 | 36,8 | 2,1 | 1,6 |
| 558 036 | Olfen, Stadt | 2 | -50,0 | 34 | -55,8 | - | - | - |
| 558 040 | Rosendahl | 3 | - | 112 | +6,7 | 15,8 | 1,7 | 1,2 |
| 558 044 | Senden | 13 | +18,2 | 329 | -0,9 | - | 2,3 | 1,3 |
| 562 000 | Kreis Recklinghausen | 101 | +2,0 | 4 885 | +3,3 | - | 2,0 | 2,9 |
| 562 004 | Castrop-Rauxel, Stadt | 9 | +28,6 | 524 | +36,1 | 38,2 | 1,7 | 1,7 |
| 562 008 | Datteln, Stadt | 7 | - | 301 | +1,7 | - | 2,3 | 3,0 |
| 562 012 | Dorsten, Stadt | 20 | - | 623 | -0,6 | 28,1 | 2,8 | 6,0 |
| 562 014 | Gladbeck, Stadt | 4 | -20,0 | 456 | -4,2 | 66,2 | 1,9 | 2,3 |
| 562 016 | Haltern am See, Stadt | 19 | - | 889 | - | - | 2,1 | 2,0 |
| 562 020 | Herten, Stadt | 7 | - | 269 | -0,7 | 34,1 | 2,1 | 3,0 |
| 562 024 | Marl, Stadt | 12 | - | 467 | +1,1 | 36,6 | 1,8 | 2,2 |
| 562 028 | Oer-Erkenschwick, Stadt | 5 | - | 454 | -0,4 | - | 2,6 | 20,2 |
| 562 032 | Recklinghausen, Stadt | 14 | +7,7 | 813 | +5,2 | 36,4 | 1,8 | 2,2 |
| 562 036 | Waltrop, Stadt | 4 | - | 89 | -3,3 | 38,6 | 2,1 | 2,4 |
| 566 000 | Kreis Steinfurt | 174 | -1,1 | 4 747 | +0,6 | - | 2,3 | 2,3 |
| 566 004 | Altenberge | 4 | +33,3 | 160 | +50,9 | 40,5 | 1,6 | 1,5 |
| 566 008 | Emsdetten, Stadt | 9 | - | 288 | -6,5 | 34,0 | 2,0 | 1,9 |
| 566 012 | Greven, Stadt | 12 | +9,1 | 346 | -3,4 | - | 1,9 | 2,1 |
| 566 016 | Hörstel, Stadt | 14 | -12,5 | 271 | -17,6 | - | 1,9 | 1,4 |
| 566 020 | Hopsten | 4 | +100,0 | 87 | +163,6 | 15,6 | 2,1 | 2,2 |
| 566 024 | Horstmar, Stadt | 4 | -20,0 | 77 | -16,3 | 27,5 | 1,9 | 2,0 |
| 566 028 | Ibbenbüren, Stadt | 13 | - | 386 | - | - | 1,8 | 1,6 |
| 566 032 | Ladbergen | 8 | - | 153 | +10,9 | - | 1,4 | 1,3 |
| 566 036 | Laer | 3 | - | 76 | - | 26,9 | 2,3 | 2,4 |
| 566 040 | Lengerich, Stadt | 6 | -14,3 | 134 | +2,3 | - | 2,5 | 2,9 |
| 566 044 | Lienen | 11 | - | 213 | +0,9 | - | 4,0 | 12,8 |
| 566 048 | Lotte | 1 | - | 14 | - | - | - | - |
| 566 052 | Metelen | 5 | - | 118 | - | 29,2 | 9,2 | 1,0 |
| 566 056 | Mettingen | 6 | - | 109 | - | - | 2,5 | 3,0 |
| 566 060 | Neuenkirchen | 4 | - | 121 | +9,0 | 29,7 | 2,1 | 1,7 |
| 566 064 | Nordwalde | 3 | - | 123 | - | - | - | - |
| 566 068 | Ochtrup, Stadt | 3 | - | 40 | - | 28,3 | 1,3 | 1,3 |
| 566 072 | Recke | 5 | -16,7 | 113 | -8,1 | 38,0 | 2,5 | 3,4 |
| 566 076 | Rheine, Stadt | 19 | - | 553 | +0,7 | 30,4 | 1,9 | 2,4 |
| 566 080 | Saerbeck | 5 | - | 211 | +1,9 | 32,9 | 2,1 | 1,1 |
| 566 084 | Steinfurt, Stadt | 8 | -11,1 | 236 | -2,9 | 31,1 | 2,0 | 1,9 |
| 566 088 | Tecklenburg, Stadt | 20 | - | 726 | +0,6 | - | 3,3 | 2,1 |
| 566 092 | Westerkappeln | 3 | - | 30 | - | - | - | - |
| 566 096 | Wettringen | 4 | - | 162 | - | - | 5,1 | 6,5 |

gungsstätten nach Verwaltungsbezirken

2008

| Ankünfte | | | | Übernachtungen | | | | Amtliche Schlüsselnummer |
|---------------|---------------------------|---------------------|---------------------------|----------------|---------------------------|---------------------|---------------------------|--------------------------|
| aller Gäste | Veränderung ¹⁾ | ausländischer Gäste | Veränderung ¹⁾ | aller Gäste | Veränderung ¹⁾ | ausländischer Gäste | Veränderung ¹⁾ | |
| 28 361 | -2,6 | 3 011 | -3,3 | 54 514 | -0,9 | 6 182 | -10,0 | 554 000 |
| 3 146 | -12,3 | 705 | +12,8 | 5 988 | +0,1 | 1 492 | +31,7 | 554 004 |
| 3 268 | +4,2 | 279 | -49,3 | 6 609 | -10,1 | 661 | -65,1 | 554 008 |
| 4 000 | +20,7 | 164 | -13,2 | 8 323 | +14,3 | 263 | -20,5 | 554 012 |
| 414 | -22,9 | 5 | -87,8 | 788 | -8,2 | 16 | -78,1 | 554 016 |
| 3 460 | -0,3 | 604 | +28,8 | 7 535 | -2,4 | 946 | -4,0 | 554 020 |
| . | . | . | . | . | . | . | . | 554 024 |
| 472 | +2,8 | 14 | +7,7 | 1 668 | +5,1 | 33 | -56,0 | 554 028 |
| 894 | -8,5 | 215 | +44,3 | 1 269 | -4,9 | 355 | +64,4 | 554 032 |
| 3 505 | -5,2 | 204 | -21,2 | 6 200 | +3,7 | 312 | -5,7 | 554 036 |
| 773 | -10,6 | 16 | -54,3 | 1 199 | -14,6 | 33 | -50,7 | 554 040 |
| 1 419 | +6,7 | 24 | -52,0 | 2 612 | +0,8 | 77 | -31,9 | 554 044 |
| 534 | -11,6 | 30 | -26,8 | 1 000 | -3,8 | 55 | -29,5 | 554 048 |
| . | . | . | . | . | . | . | . | 554 052 |
| 1 152 | +46,6 | 106 | +86,0 | 1 450 | +17,3 | 142 | +36,5 | 554 056 |
| 1 206 | -9,5 | 168 | -29,4 | 1 864 | -18,0 | 361 | -8,8 | 554 060 |
| 1 786 | -34,2 | 110 | -54,4 | 3 668 | -12,7 | 305 | -44,0 | 554 064 |
| 1 120 | -3,7 | 112 | +6,7 | 2 183 | +3,4 | 483 | +8,5 | 554 068 |
| 14 922 | +0,6 | 872 | -8,1 | 46 035 | +60,7 | 1 677 | -6,7 | 558 000 |
| 2 177 | -4,6 | 69 | -8,0 | 3 542 | -0,3 | 116 | +23,4 | 558 004 |
| 2 447 | -5,6 | 121 | -20,9 | 6 335 | +2,2 | 250 | -41,2 | 558 008 |
| 1 968 | -1,9 | 112 | +34,9 | 3 722 | -3,0 | 177 | +16,4 | 558 012 |
| 2 146 | -10,8 | 202 | +9,2 | 4 697 | +6,5 | 532 | +59,3 | 558 016 |
| 586 | -5,8 | 140 | +2,9 | 2 195 | +23,2 | 282 | +31,2 | 558 020 |
| 673 | -3,9 | 37 | -11,9 | 1 298 | +9,8 | 57 | -32,1 | 558 024 |
| . | . | . | . | . | . | . | . | 558 028 |
| 2 095 | +36,5 | 63 | +12,5 | 4 361 | +63,7 | 102 | +29,1 | 558 032 |
| . | . | . | . | . | . | . | . | 558 036 |
| 326 | -0,6 | 55 | +34,1 | 550 | -8,3 | 66 | -13,2 | 558 040 |
| 1 463 | -25,7 | 65 | -44,4 | 3 423 | -9,2 | 86 | -45,6 | 558 044 |
| 30 586 | -0,7 | 4 368 | +23,6 | 62 301 | +1,8 | 12 804 | +16,8 | 562 000 |
| 3 757 | +29,5 | 265 | -33,9 | 6 211 | +21,7 | 457 | -40,2 | 562 004 |
| 2 508 | -0,6 | 68 | +23,6 | 5 869 | +1,8 | 201 | +43,6 | 562 008 |
| 1 971 | -19,1 | 251 | +21,3 | 5 423 | -16,9 | 1 509 | -2,5 | 562 012 |
| 4 990 | -4,1 | 1 964 | +57,0 | 9 362 | +11,8 | 4 593 | +71,3 | 562 014 |
| 4 770 | -10,6 | 124 | -20,0 | 10 074 | -2,8 | 249 | -7,4 | 562 016 |
| 1 378 | -11,5 | 135 | +10,7 | 2 840 | -2,2 | 404 | +27,4 | 562 020 |
| 2 979 | +9,2 | 431 | -2,5 | 5 293 | -0,5 | 966 | +3,5 | 562 024 |
| 2 642 | +14,9 | 109 | -10,7 | 6 981 | +14,7 | 2 204 | -8,1 | 562 028 |
| 5 090 | -2,7 | 977 | +32,4 | 9 182 | -4,1 | 2 116 | +24,2 | 562 032 |
| 501 | -13,0 | 44 | +7,3 | 1 066 | -8,2 | 105 | -48,8 | 562 036 |
| 24 503 | +3,2 | 2 350 | -8,8 | 57 076 | +12,7 | 5 304 | -2,8 | 566 000 |
| 1 275 | +18,3 | 17 | x | 2 008 | +19,6 | 25 | x | 566 004 |
| 1 532 | +5,7 | 52 | +85,7 | 3 036 | +19,4 | 100 | +122,2 | 566 008 |
| 2 221 | +13,4 | 132 | +48,3 | 4 316 | +37,0 | 276 | +124,4 | 566 012 |
| 1 250 | +38,1 | 187 | -11,0 | 2 388 | +15,5 | 259 | -30,2 | 566 016 |
| 199 | +68,6 | 13 | +30,0 | 420 | +124,6 | 29 | +61,1 | 566 020 |
| 340 | -12,6 | 2 | +100,0 | 656 | -23,7 | 4 | +33,3 | 566 024 |
| 2 549 | -7,8 | 252 | -37,3 | 4 568 | -3,1 | 404 | -39,2 | 566 028 |
| 1 283 | +7,9 | 247 | -3,9 | 1 844 | +19,4 | 327 | +4,8 | 566 032 |
| 281 | -16,4 | 13 | -31,6 | 633 | -26,2 | 31 | -55,7 | 566 036 |
| 549 | +8,3 | 103 | -27,0 | 1 381 | -16,4 | 301 | -44,5 | 566 040 |
| 470 | +25,0 | 44 | +33,3 | 1 873 | +71,4 | 562 | +47,9 | 566 044 |
| . | . | . | . | . | . | . | . | 566 048 |
| 116 | -3,3 | 4 | -69,2 | 1 069 | +78,5 | 4 | -86,7 | 566 052 |
| 355 | +9,9 | 78 | +50,0 | 886 | +10,5 | 233 | +76,5 | 566 056 |
| 532 | -7,6 | 19 | -74,0 | 1 113 | -3,2 | 32 | -74,6 | 566 060 |
| . | . | . | . | . | . | . | . | 566 064 |
| 262 | +6,9 | 70 | +62,8 | 351 | +7,0 | 89 | +48,3 | 566 068 |
| 541 | -14,9 | 19 | -5,0 | 1 332 | +15,9 | 64 | +20,8 | 566 072 |
| 2 769 | -2,6 | 280 | -13,3 | 5 186 | +0,7 | 673 | -16,1 | 566 076 |
| 1 009 | -5,5 | 56 | +75,0 | 2 153 | +7,3 | 64 | +42,2 | 566 080 |
| 1 120 | +8,8 | 33 | -49,2 | 2 276 | +20,5 | 63 | -61,8 | 566 084 |
| 4 745 | +2,8 | 674 | -6,8 | 15 668 | +9,4 | 1 409 | +8,2 | 566 088 |
| . | . | . | . | . | . | . | . | 566 092 |
| 237 | +26,1 | 39 | +14,7 | 1 218 | +64,6 | 253 | +35,3 | 566 096 |

Noch: **2.1 Kapazität und Leistung der Beherber****Oktober**

| Amtliche Schlüsselnummer | Verwaltungsbezirk | Betriebe | | Betten | | | Mittlere Aufenthaltsdauer ³⁾ | |
|--------------------------|-----------------------------------|------------|---------------------------|---------------|---------------------------|-----------------------------------|---|---------------------|
| | | geöffnete | Veränderung ¹⁾ | angebotene | Veränderung ¹⁾ | mittlere Auslastung ²⁾ | aller Gäste | ausländischer Gäste |
| 570 000 | Kreis Warendorf | 80 | +9,6 | 2 372 | +4,3 | – | 2,1 | 2,4 |
| 570 004 | Ahlen, Stadt | 7 | – | 206 | +1,5 | 34,1 | 2,1 | 1,8 |
| 570 008 | Beckum, Stadt | 7 | – | 208 | +3,0 | 33,5 | 2,0 | 3,1 |
| 570 012 | Beelen | 4 | +100,0 | 56 | +64,7 | 22,5 | 3,7 | 3,5 |
| 570 016 | Drensteinfurt, Stadt | 5 | – | 96 | –1,0 | 28,1 | 1,9 | 1,7 |
| 570 020 | Ennigerloh, Stadt | 4 | – | 104 | +7,2 | 32,6 | 2,1 | 2,1 |
| 570 024 | Everswinkel | 6 | +20,0 | 160 | +6,7 | 31,2 | 3,1 | 3,0 |
| 570 028 | Oelde, Stadt | 9 | – | 403 | +0,8 | 26,0 | 1,7 | 2,5 |
| 570 032 | Ostbevern | 5 | +66,7 | 82 | +30,2 | – | 1,8 | 3,1 |
| 570 036 | Sassenberg, Stadt | 6 | +20,0 | 82 | +36,7 | – | 2,8 | 2,6 |
| 570 040 | Sendenhorst, Stadt | 4 | +33,3 | 106 | +10,4 | 31,2 | 1,9 | 2,3 |
| 570 044 | Telgte, Stadt | 5 | +25,0 | 174 | +16,0 | 37,0 | 2,0 | 2,3 |
| 570 048 | Wadersloh | 4 | – | 101 | – | 26,9 | 2,8 | 1,0 |
| 570 052 | Warendorf, Stadt | 14 | –6,7 | 594 | –4,5 | 36,9 | 2,3 | 2,1 |
| 500 000 | Reg.-Bez. Münster | 685 | +0,7 | 30 750 | +3,2 | – | 2,2 | 2,2 |
| 711 000 | Kreisfreie Stadt Bielefeld | 60 | +5,3 | 3 709 | +0,4 | – | 1,8 | 2,1 |
| 754 000 | Kreis Gütersloh | 106 | +7,1 | 3 682 | +8,6 | – | 1,8 | 2,3 |
| 754 004 | Borgholzhausen, Stadt | 3 | – | 83 | +5,1 | . | . | . |
| 754 008 | Gütersloh, Stadt | 22 | +15,8 | 876 | +13,3 | 32,8 | 1,9 | 2,4 |
| 754 012 | Halle (Westf.), Stadt | 9 | – | 503 | +5,9 | 44,0 | 1,6 | 1,8 |
| 754 016 | Harsewinkel, Stadt | 8 | –11,1 | 366 | –8,5 | 41,2 | 1,6 | 2,0 |
| 754 020 | Herzebrock-Clarholz | 3 | – | 89 | – | . | . | . |
| 754 024 | Langenberg | 3 | +50,0 | 73 | +69,8 | 28,1 | 2,7 | 3,1 |
| 754 028 | Rheda-Wiedenbrück, Stadt | 15 | +7,1 | 612 | +18,8 | 34,0 | 1,6 | 2,0 |
| 754 032 | Rietberg, Stadt | 7 | +16,7 | 234 | +50,0 | 37,0 | 2,0 | 1,7 |
| 754 036 | Schloß Holte-Stukenbrock, Stadt | 12 | +9,1 | 281 | +1,4 | – | 2,3 | 3,5 |
| 754 040 | Steinhagen | 4 | – | 115 | +4,5 | 19,9 | 1,8 | – |
| 754 044 | Verl | 7 | – | 176 | – | 26,9 | 1,7 | 2,0 |
| 754 048 | Versmold, Stadt | 7 | +40,0 | 128 | –7,2 | – | 3,3 | 11,4 |
| 754 052 | Werther (Westf.), Stadt | 6 | –14,3 | 146 | –8,2 | 25,7 | 3,2 | 2,0 |
| 758 000 | Kreis Herford | 65 | –1,5 | 2 790 | +0,4 | – | 4,2 | 2,6 |
| 758 004 | Bünde, Stadt | 8 | – | 276 | +2,2 | 44,6 | 4,8 | 1,3 |
| 758 008 | Enger, Stadt | 1 | – | 19 | – | . | . | . |
| 758 012 | Herford, Stadt | 13 | –7,1 | 468 | –3,9 | – | 1,8 | 2,0 |
| 758 016 | Hiddenhausen | 6 | – | 254 | +1,6 | 22,1 | 1,8 | 1,5 |
| 758 020 | Kirchlengern | 1 | – | 17 | – | . | . | . |
| 758 024 | Löhne, Stadt | 10 | +11,1 | 466 | +5,7 | 52,1 | 8,2 | 2,7 |
| 758 028 | Rödinghausen | 7 | – | 247 | +2,5 | 34,1 | 2,2 | 6,0 |
| 758 032 | Spenge, Stadt | 2 | – | 57 | –14,9 | . | . | . |
| 758 036 | Vlotho, Stadt | 17 | –5,6 | 986 | – | – | 6,0 | 4,3 |
| 762 000 | Kreis Höxter | 145 | +1,4 | 6 746 | +0,2 | – | 4,5 | 3,4 |
| 762 004 | Bad Driburg, Stadt | 43 | –6,5 | 3 022 | –3,8 | – | 9,3 | 2,2 |
| 762 008 | Beverungen, Stadt | 19 | +11,8 | 548 | –1,4 | – | 2,7 | 1,7 |
| 762 012 | Borgentreich, Stadt | 2 | – | 33 | +10,0 | . | . | . |
| 762 016 | Brakel, Stadt | 13 | +18,2 | 566 | +57,7 | – | 2,7 | 4,5 |
| 762 020 | Höxter, Stadt | 24 | –4,0 | 818 | –6,5 | – | 1,7 | 2,3 |
| 762 024 | Marienmünster, Stadt | 10 | +11,1 | 230 | –2,5 | 29,0 | 3,9 | 6,7 |
| 762 028 | Nieheim, Stadt | 12 | +9,1 | 696 | –0,4 | – | 3,5 | 5,5 |
| 762 032 | Steinheim, Stadt | 2 | – | 37 | – | . | . | . |
| 762 036 | Warburg, Stadt | 17 | +6,3 | 582 | +1,6 | – | 2,4 | 3,1 |
| 762 040 | Willebadessen, Stadt | 3 | –25,0 | 214 | –4,5 | . | . | . |
| 766 000 | Kreis Lippe | 263 | –1,9 | 11 655 | –1,4 | – | 4,4 | 2,8 |
| 766 004 | Augustdorf | 1 | – | 15 | – | . | . | . |
| 766 008 | Bad Salzuflen, Stadt | 71 | – | 4 218 | +2,2 | 54,5 | 6,9 | 2,6 |
| 766 012 | Barntrup, Stadt | 2 | –33,3 | 10 | –70,6 | . | . | . |
| 766 016 | Blomberg, Stadt | 9 | – | 573 | +0,2 | 21,5 | 2,6 | 2,5 |
| 766 020 | Detmold, Stadt | 23 | –4,2 | 827 | –0,4 | – | 1,9 | 1,4 |
| 766 024 | Dörentrup | 9 | – | 291 | –0,3 | 28,3 | 2,9 | 2,0 |
| 766 028 | Extertal | 10 | –9,1 | 754 | –13,3 | – | 3,9 | 3,1 |
| 766 032 | Horn-Bad Meinberg, Stadt | 55 | – | 2 577 | –1,7 | – | 4,5 | 3,2 |

gungsstätten nach Verwaltungsbezirken

2008

| Ankünfte | | | | Übernachtungen | | | | Amtliche Schlüsselnummer |
|----------------|---------------------------|---------------------|---------------------------|----------------|---------------------------|---------------------|---------------------------|--------------------------|
| aller Gäste | Veränderung ¹⁾ | ausländischer Gäste | Veränderung ¹⁾ | aller Gäste | Veränderung ¹⁾ | ausländischer Gäste | Veränderung ¹⁾ | |
| 11 414 | +3,6 | 953 | -11,3 | 24 390 | +11,0 | 2 275 | -13,8 | 570 000 |
| 1 018 | -4,1 | 137 | -6,2 | 2 176 | +9,6 | 241 | -23,7 | 570 004 |
| 1 074 | +68,6 | 136 | +115,9 | 2 161 | +65,3 | 425 | +37,5 | 570 008 |
| 106 | +51,4 | 8 | +166,7 | 390 | +150,0 | 28 | +211,1 | 570 012 |
| 449 | +35,6 | 29 | -44,2 | 836 | +80,2 | 50 | -23,1 | 570 016 |
| 502 | +1,8 | 49 | -21,0 | 1 052 | -23,5 | 105 | -26,6 | 570 020 |
| 502 | +22,7 | 15 | -46,4 | 1 548 | +15,9 | 45 | -26,2 | 570 024 |
| 1 910 | -22,4 | 297 | -28,3 | 3 253 | -15,9 | 731 | -18,3 | 570 028 |
| 549 | +31,0 | 32 | +18,5 | 997 | +26,2 | 100 | +7,5 | 570 032 |
| 479 | +45,2 | 35 | -7,9 | 1 318 | +6,2 | 90 | -17,4 | 570 036 |
| 546 | +16,4 | 47 | -31,9 | 1 026 | +24,4 | 106 | -42,4 | 570 040 |
| 984 | +11,3 | 44 | +10,0 | 1 997 | +41,4 | 100 | +6,4 | 570 044 |
| 300 | -11,0 | 1 | -66,7 | 842 | +11,4 | 1 | -66,7 | 570 048 |
| 2 995 | -3,8 | 123 | -5,4 | 6 794 | +5,1 | 253 | -29,5 | 570 052 |
| 175 240 | +0,2 | 19 597 | -1,8 | 382 830 | +6,5 | 43 458 | -5,1 | 500 000 |
| 25 819 | -0,2 | 3 765 | -4,0 | 46 446 | -2,6 | 7 867 | -11,3 | 711 000 |
| 21 846 | -1,5 | 2 772 | +3,9 | 39 872 | +0,8 | 6 361 | +4,8 | 754 000 |
| . | . | . | . | . | . | . | . | 754 004 |
| 4 694 | +4,5 | 1 038 | +19,0 | 8 895 | +3,3 | 2 479 | +18,2 | 754 008 |
| 4 309 | +9,3 | 313 | +5,4 | 6 865 | -5,0 | 559 | -14,7 | 754 012 |
| 2 981 | -15,9 | 585 | -3,0 | 4 678 | -7,8 | 1 178 | +4,6 | 754 016 |
| . | . | . | . | . | . | . | . | 754 020 |
| 235 | +54,6 | 29 | +70,6 | 637 | +93,6 | 91 | +31,9 | 754 024 |
| 3 976 | -9,9 | 365 | -15,5 | 6 454 | -1,4 | 726 | -20,3 | 754 028 |
| 1 365 | +84,5 | 52 | +108,0 | 2 682 | +63,2 | 90 | +63,6 | 754 032 |
| 1 267 | -20,6 | 78 | -12,4 | 2 902 | -16,9 | 271 | +29,0 | 754 036 |
| 401 | -14,7 | - | -100,0 | 708 | +5,2 | - | -100,0 | 754 040 |
| 889 | -2,0 | 100 | -5,7 | 1 467 | -14,8 | 197 | -51,6 | 754 044 |
| 701 | -23,1 | 30 | -18,9 | 2 343 | +15,1 | 343 | +246,5 | 754 048 |
| 359 | +7,8 | 41 | +32,3 | 1 161 | +13,9 | 84 | +2,4 | 754 052 |
| 9 233 | -3,0 | 836 | -1,2 | 38 328 | -2,2 | 2 153 | +8,4 | 758 000 |
| 789 | +13,5 | 101 | +106,1 | 3 814 | +4,3 | 129 | +148,1 | 758 004 |
| . | . | . | . | . | . | . | . | 758 008 |
| 2 133 | -8,1 | 400 | +9,6 | 3 917 | -7,9 | 781 | +1,8 | 758 012 |
| 983 | +10,3 | 40 | -24,5 | 1 743 | +14,1 | 59 | -24,4 | 758 016 |
| . | . | . | . | . | . | . | . | 758 020 |
| 913 | -13,9 | 44 | +300,0 | 7 521 | -1,5 | 117 | +234,3 | 758 024 |
| 1 169 | +12,5 | 2 | -75,0 | 2 614 | -14,7 | 12 | -20,0 | 758 028 |
| . | . | . | . | . | . | . | . | 758 032 |
| 2 944 | -6,0 | 244 | -29,9 | 17 705 | -0,4 | 1 050 | +8,1 | 758 036 |
| 23 498 | +11,9 | 1 025 | +46,6 | 105 214 | +1,5 | 3 528 | +73,7 | 762 000 |
| 6 747 | -3,8 | 92 | +5,7 | 63 068 | -5,7 | 204 | -17,4 | 762 004 |
| 2 303 | +5,1 | 75 | +25,0 | 6 281 | +17,1 | 131 | +27,2 | 762 008 |
| . | . | . | . | . | . | . | . | 762 012 |
| 2 149 | +69,3 | 68 | +33,3 | 5 828 | +57,2 | 304 | +30,5 | 762 016 |
| 4 448 | +15,9 | 256 | -5,9 | 7 779 | +3,7 | 596 | +14,0 | 762 020 |
| 532 | +36,8 | 47 | +11,9 | 2 066 | +20,7 | 315 | -20,9 | 762 024 |
| 1 933 | +9,3 | 81 | +224,0 | 6 789 | -0,8 | 443 | +153,1 | 762 028 |
| . | . | . | . | . | . | . | . | 762 032 |
| 3 829 | +20,2 | 85 | +4,9 | 9 257 | +18,5 | 264 | +95,6 | 762 036 |
| . | . | . | . | . | . | . | . | 762 040 |
| 34 422 | +4,1 | 2 959 | +15,2 | 152 686 | -2,3 | 8 396 | +19,0 | 766 000 |
| 10 277 | -1,8 | 1 070 | +7,2 | 70 786 | +0,2 | 2 792 | +41,7 | 766 004 |
| . | . | . | . | . | . | . | . | 766 008 |
| . | . | . | . | . | . | . | . | 766 012 |
| 1 473 | -5,2 | 32 | -43,9 | 3 821 | -5,1 | 80 | -21,6 | 766 016 |
| 5 431 | +3,3 | 679 | +31,3 | 10 541 | +7,1 | 957 | +6,1 | 766 020 |
| 885 | +11,5 | 17 | +13,3 | 2 556 | +16,9 | 34 | +54,5 | 766 024 |
| 1 216 | +14,2 | 61 | -17,6 | 4 696 | -10,9 | 192 | -66,2 | 766 028 |
| 7 493 | +23,1 | 304 | +47,6 | 34 005 | +15,4 | 959 | +36,6 | 766 032 |

Noch: **2.1 Kapazität und Leistung der Beherber**

Oktober

| Amtliche Schlüsselnummer | Verwaltungsbezirk | Betriebe | | Betten | | | Mittlere Aufenthaltsdauer ³⁾ | |
|--------------------------|------------------------------|------------|---------------------------|---------------|---------------------------|-----------------------------------|---|---------------------|
| | | geöffnete | Veränderung ¹⁾ | angebotene | Veränderung ¹⁾ | mittlere Auslastung ²⁾ | aller Gäste | ausländischer Gäste |
| | Noch: Kreis Lippe | | | | | | | |
| 766 036 | Kalletal | 11 | +10,0 | 233 | +18,9 | – | 3,8 | 4,9 |
| 766 040 | Lage, Stadt | 15 | –11,8 | 375 | –9,0 | 35,1 | 3,0 | 4,4 |
| 766 044 | Lemgo, Stadt | 12 | – | 312 | –1,6 | – | 2,0 | 2,6 |
| 766 048 | Leopoldshöhe | 3 | – | 50 | –2,0 | 38,7 | 3,4 | 5,4 |
| 766 052 | Lügde, Stadt | 13 | – | 412 | – | – | 4,1 | 5,7 |
| 766 056 | Oerlinghausen, Stadt | 9 | –10,0 | 462 | –8,7 | 48,7 | 4,3 | 4,1 |
| 766 060 | Schieder-Schwalenberg, Stadt | 16 | – | 511 | –2,3 | – | 2,9 | 3,3 |
| 766 064 | Schlangen | 4 | – | 35 | –14,6 | – | 3,7 | 5,0 |
| 770 000 | Kreis Minden-Lübbecke | 123 | +2,5 | 7 342 | –0,2 | – | 5,2 | 2,0 |
| 770 004 | Bad Oeynhausen, Stadt | 32 | – | 3 849 | –0,4 | 73,3 | 8,6 | 1,8 |
| 770 008 | Espelkamp, Stadt | 6 | – | 189 | –0,5 | – | 1,9 | 3,0 |
| 770 012 | Hille | 5 | –28,6 | 168 | –15,6 | 50,0 | 3,8 | 1,0 |
| 770 016 | Hüllhorst | 3 | +50,0 | 135 | +132,8 | – | – | – |
| 770 020 | Lübbecke, Stadt | 2 | – | 58 | – | – | – | – |
| 770 024 | Minden, Stadt | 18 | +5,9 | 713 | –11,4 | 41,0 | 1,7 | 1,6 |
| 770 028 | Petershagen, Stadt | 15 | – | 608 | +0,5 | 54,2 | 7,8 | 4,7 |
| 770 032 | Porta Westfalica, Stadt | 14 | +7,7 | 615 | +1,3 | – | 2,1 | 1,8 |
| 770 036 | Preußisch-Oldendorf, Stadt | 16 | +6,7 | 715 | +6,9 | 57,7 | 8,9 | 16,5 |
| 770 040 | Rahden, Stadt | 6 | +20,0 | 173 | – | – | 2,5 | 2,1 |
| 770 044 | Stemwede | 6 | – | 119 | –4,8 | 25,8 | 1,8 | 2,3 |
| 774 000 | Kreis Paderborn | 116 | –2,5 | 5 773 | –1,9 | – | 3,1 | 2,9 |
| 774 004 | Altenbeken | 4 | – | 63 | –1,6 | 15,6 | 3,2 | 3,1 |
| 774 008 | Bad Lippspringe, Stadt | 19 | –5,0 | 1 540 | –0,9 | 56,2 | 6,1 | 2,7 |
| 774 012 | Borchen | 9 | +12,5 | 331 | +19,1 | 44,2 | 4,6 | 5,7 |
| 774 016 | Büren, Stadt | 11 | – | 469 | +0,2 | 36,5 | 1,9 | 1,5 |
| 774 020 | Delbrück, Stadt | 7 | +16,7 | 231 | +11,6 | 33,0 | 1,7 | 3,0 |
| 774 024 | Hövelhof | 10 | – | 256 | +0,8 | – | 2,0 | 2,0 |
| 774 028 | Lichtenau, Stadt | 10 | – | 519 | +0,2 | 10,3 | 4,0 | 5,9 |
| 774 032 | Paderborn, Stadt | 30 | –3,2 | 1 690 | +1,4 | – | 1,8 | 2,6 |
| 774 036 | Salzkotten, Stadt | 3 | –25,0 | 91 | –9,9 | 25,2 | 1,8 | 2,4 |
| 774 040 | Bad Wünnenberg, Stadt | 13 | –13,3 | 583 | –24,7 | 41,0 | 7,8 | 5,0 |
| 700 000 | Reg.-Bez. Detmold | 878 | +0,7 | 41 697 | +0,1 | – | 3,6 | 2,5 |
| | Kreisfreie Städte | | | | | | | |
| 911 000 | Bochum | 39 | +2,6 | 3 595 | +7,4 | 47,7 | 1,7 | 1,9 |
| 913 000 | Dortmund | 64 | –1,5 | 5 473 | –1,9 | – | 1,6 | 1,7 |
| 914 000 | Hagen | 24 | –4,0 | 1 509 | –1,2 | 49,1 | 2,7 | 2,3 |
| 915 000 | Hamm | 24 | –4,0 | 973 | –0,7 | 39,9 | 1,9 | 1,8 |
| 916 000 | Herne | 13 | – | 650 | –0,2 | 43,0 | 1,7 | 1,6 |
| 954 000 | Ennepe-Ruhr-Kreis | 58 | –3,3 | 2 884 | –3,1 | – | 2,4 | 2,3 |
| 954 004 | Breckerfeld, Stadt | 4 | –20,0 | 189 | –25,0 | 49,2 | 2,6 | – |
| 954 008 | Ennepetal, Stadt | 5 | – | 302 | –3,2 | 67,0 | 8,8 | 2,3 |
| 954 012 | Gevelsberg, Stadt | 2 | – | 91 | –3,2 | – | – | – |
| 954 016 | Hattingen, Stadt | 13 | – | 559 | +0,2 | – | 1,8 | 2,0 |
| 954 020 | Herdecke, Stadt | 5 | – | 402 | – | 44,1 | 2,6 | 2,1 |
| 954 024 | Schwelm, Stadt | 9 | – | 375 | –0,3 | 31,8 | 2,1 | 2,1 |
| 954 028 | Sprockhövel, Stadt | 6 | – | 415 | – | 31,0 | 2,6 | 2,2 |
| 954 032 | Wetter (Ruhr), Stadt | 5 | – | 205 | – | – | – | – |
| 954 036 | Witten, Stadt | 9 | –10,0 | 346 | –4,4 | 40,4 | 2,0 | 2,7 |
| 958 000 | Hochsauerlandkreis | 500 | –2,9 | 24 438 | –0,3 | – | 3,5 | 3,4 |
| 958 004 | Arnsberg, Stadt | 24 | +9,1 | 1 275 | –1,3 | 41,7 | 2,9 | 2,1 |
| 958 008 | Bestwig | 20 | –4,8 | 895 | –6,4 | – | 3,1 | 3,9 |
| 958 012 | Brilon, Stadt | 30 | –3,2 | 1 285 | –1,9 | 47,7 | 4,2 | 4,2 |
| 958 016 | Eslohe (Sauerland) | 29 | – | 1 123 | +7,4 | 31,8 | 3,9 | 3,5 |
| 958 020 | Hallenberg, Stadt | 13 | –7,1 | 575 | +1,1 | 43,0 | 2,7 | 2,8 |
| 958 024 | Marsberg, Stadt | 8 | – | 167 | –11,6 | 18,7 | 1,6 | 2,1 |
| 958 028 | Medebach, Stadt | 22 | –4,3 | 3 946 | –0,1 | 70,3 | 4,1 | 4,2 |
| 958 032 | Meschede, Stadt | 31 | –6,1 | 1 301 | +4,7 | – | 2,6 | 2,3 |
| 958 036 | Olsberg, Stadt | 35 | –2,8 | 1 183 | –1,2 | – | 3,3 | 3,4 |
| 958 040 | Schmallenberg, Stadt | 116 | –3,3 | 4 418 | +1,3 | 50,3 | 4,4 | 3,7 |
| 958 044 | Sundern (Sauerland), Stadt | 40 | – | 1 342 | +1,4 | – | 2,8 | 2,8 |
| 958 048 | Winterberg, Stadt | 132 | –4,3 | 6 928 | –2,2 | – | 3,2 | 3,2 |

gungsstätten nach Verwaltungsbezirken

2008

| Ankünfte | | | | Übernachtungen | | | | Amtliche Schlüsselnummer |
|----------------|---------------------------|---------------------|---------------------------|----------------|---------------------------|---------------------|---------------------------|--------------------------|
| aller Gäste | Veränderung ¹⁾ | ausländischer Gäste | Veränderung ¹⁾ | aller Gäste | Veränderung ¹⁾ | ausländischer Gäste | Veränderung ¹⁾ | |
| 447 | +24,5 | 50 | +78,6 | 1 680 | +65,0 | 245 | +260,3 | 766 036 |
| 1 360 | +4,1 | 5 | -44,4 | 4 076 | +6,9 | 22 | +22,2 | 766 040 |
| 1 357 | +6,2 | 174 | +39,2 | 2 686 | +18,2 | 460 | +43,8 | 766 044 |
| 174 | -2,8 | 7 | +40,0 | 600 | +22,0 | 38 | -13,6 | 766 048 |
| 886 | -4,7 | 46 | -50,0 | 3 661 | -17,4 | 264 | -47,5 | 766 052 |
| 1 605 | +0,2 | 76 | +43,4 | 6 979 | -13,0 | 314 | +26,1 | 766 056 |
| 1 562 | -16,9 | 378 | +35,5 | 4 601 | -64,5 | 1 237 | +48,7 | 766 060 |
| 51 | -10,5 | 1 | - | 191 | +23,2 | 5 | - | 766 064 |
| 26 148 | +0,8 | 2 511 | +21,1 | 136 348 | -0,4 | 5 109 | +37,3 | 770 000 |
| 10 136 | -0,8 | 954 | +32,0 | 87 483 | -1,2 | 1 689 | +25,9 | 770 004 |
| 1 024 | +0,8 | 177 | -2,2 | 1 977 | -9,0 | 534 | -6,6 | 770 008 |
| 657 | +4,1 | 3 | -40,0 | 2 482 | -29,6 | 3 | -85,7 | 770 012 |
| . | . | . | . | . | . | . | . | 770 016 |
| . | . | . | . | . | . | . | . | 770 020 |
| 5 394 | -1,5 | 857 | +35,2 | 9 064 | +8,6 | 1 356 | +42,4 | 770 024 |
| 1 307 | -4,1 | 40 | +8,1 | 10 207 | +2,7 | 189 | +80,0 | 770 028 |
| 4 179 | +4,7 | 177 | -11,5 | 8 602 | +0,4 | 312 | +10,2 | 770 032 |
| 1 412 | +1,7 | 28 | +100,0 | 12 502 | +0,4 | 463 | x | 770 036 |
| 655 | -15,4 | 144 | +25,2 | 1 622 | +0,2 | 304 | +71,8 | 770 040 |
| 529 | -12,9 | 45 | -51,1 | 950 | +11,4 | 102 | -9,7 | 770 044 |
| 23 134 | -0,8 | 2 334 | -21,3 | 70 769 | - | 6 774 | -11,4 | 774 000 |
| 94 | +44,6 | 34 | +30,8 | 304 | +21,1 | 105 | +1,9 | 774 004 |
| 4 411 | -9,0 | 292 | +10,2 | 26 817 | -3,2 | 776 | +2,5 | 774 008 |
| 979 | +7,7 | 29 | -80,5 | 4 535 | +26,9 | 166 | -26,5 | 774 012 |
| 2 851 | -1,3 | 102 | -42,7 | 5 304 | +1,1 | 154 | -62,9 | 774 016 |
| 1 374 | +19,5 | 73 | +2,8 | 2 366 | +30,1 | 219 | +114,7 | 774 020 |
| 1 031 | +27,0 | 59 | +13,5 | 2 048 | -3,9 | 120 | +55,8 | 774 024 |
| 418 | -11,3 | 139 | +13,9 | 1 665 | +13,0 | 820 | +22,4 | 774 028 |
| 10 638 | +4,3 | 1 473 | -15,4 | 19 615 | +3,3 | 3 860 | -10,6 | 774 032 |
| 390 | -10,3 | 41 | -65,8 | 710 | -15,2 | 97 | -64,1 | 774 036 |
| 948 | -38,6 | 92 | -62,0 | 7 405 | -15,3 | 457 | -35,3 | 774 040 |
| 164 100 | +2,0 | 16 202 | +2,9 | 589 663 | -0,7 | 40 188 | +7,5 | 700 000 |
| 30 390 | +6,8 | 3 789 | -23,7 | 53 106 | +3,1 | 7 154 | -34,7 | 911 000 |
| 49 818 | +1,4 | 9 098 | -9,3 | 77 468 | -4,8 | 15 040 | -12,1 | 913 000 |
| 8 413 | -0,8 | 1 091 | -20,0 | 22 604 | +0,1 | 2 530 | -19,8 | 914 000 |
| 6 373 | -2,6 | 1 212 | +33,3 | 12 020 | +15,3 | 2 195 | +48,7 | 915 000 |
| 5 163 | +3,1 | 1 118 | +18,9 | 8 656 | -0,9 | 1 832 | +8,7 | 916 000 |
| 15 696 | -3,4 | 1 191 | +1,6 | 37 662 | +4,5 | 2 690 | -14,2 | 954 000 |
| 1 099 | +5,4 | - | -100,0 | 2 882 | +40,1 | - | -100,0 | 954 004 |
| 717 | -16,4 | 23 | -11,5 | 6 277 | -1,3 | 52 | -35,8 | 954 008 |
| . | . | . | . | . | . | . | . | 954 012 |
| 4 144 | +27,5 | 176 | -0,6 | 7 627 | +31,9 | 358 | -31,5 | 954 016 |
| 2 133 | -1,5 | 235 | +25,0 | 5 493 | -1,1 | 482 | +12,9 | 954 020 |
| 1 799 | -15,7 | 260 | +58,5 | 3 699 | +2,2 | 552 | +76,4 | 954 024 |
| 1 540 | -36,2 | 65 | +62,5 | 3 983 | +2,0 | 141 | +31,8 | 954 028 |
| . | . | . | . | . | . | . | . | 954 032 |
| 2 194 | -4,4 | 273 | -30,0 | 4 333 | -13,5 | 724 | -45,4 | 954 036 |
| 99 691 | +3,6 | 16 002 | -2,9 | 352 906 | +3,8 | 54 292 | -6,6 | 958 000 |
| 5 685 | +20,1 | 1 166 | +59,9 | 16 483 | +3,8 | 2 451 | +18,8 | 958 004 |
| 2 776 | -8,1 | 257 | -4,1 | 8 577 | -10,7 | 1 007 | -3,9 | 958 008 |
| 4 568 | +18,6 | 810 | +13,9 | 19 015 | +23,7 | 3 371 | +36,2 | 958 012 |
| 2 817 | -9,6 | 192 | -11,1 | 11 060 | -12,0 | 673 | -25,9 | 958 016 |
| 2 871 | +20,7 | 786 | -10,5 | 7 661 | +9,3 | 2 211 | -13,5 | 958 020 |
| 595 | +19,0 | 25 | +400,0 | 949 | +17,2 | 52 | x | 958 024 |
| 20 865 | -2,8 | 3 000 | -34,9 | 85 981 | +0,4 | 12 568 | -34,9 | 958 028 |
| 5 855 | -3,9 | 673 | +22,6 | 15 011 | +1,5 | 1 517 | -5,1 | 958 032 |
| 5 533 | -6,3 | 767 | +45,0 | 18 163 | -2,6 | 2 584 | +42,8 | 958 036 |
| 15 723 | -0,5 | 2 044 | - | 68 845 | +2,4 | 7 656 | +11,4 | 958 040 |
| 7 145 | +12,5 | 423 | -27,1 | 19 660 | +10,4 | 1 205 | -36,8 | 958 044 |
| 25 258 | +9,6 | 5 859 | +9,1 | 81 501 | +9,4 | 18 997 | +8,2 | 958 048 |

Noch: **2.1 Kapazität und Leistung der Beherber**

Oktober

| Amtliche Schlüsselnummer | Verwaltungsbezirk | Betriebe | | Betten | | | Mittlere Aufenthaltsdauer ³⁾ | |
|--------------------------|----------------------------------|--------------|---------------------------|----------------|---------------------------|-----------------------------------|---|---------------------|
| | | geöffnete | Veränderung ¹⁾ | angebotene | Veränderung ¹⁾ | mittlere Auslastung ²⁾ | aller Gäste | ausländischer Gäste |
| 962 000 | Märkischer Kreis | 121 | -3,2 | 4 337 | -1,8 | - | 2,4 | 2,3 |
| 962 004 | Altena, Stadt | 8 | -20,0 | 302 | -11,4 | 31,9 | 1,9 | 2,0 |
| 962 008 | Balve, Stadt | 10 | - | 387 | - | 18,7 | 2,2 | 2,5 |
| 962 012 | Halver, Stadt | 3 | - | 66 | - | 24,2 | 1,5 | 1,8 |
| 962 016 | Hemer, Stadt | 3 | - | 293 | - | . | . | . |
| 962 020 | Herscheid | 4 | +33,3 | 66 | +43,5 | 17,9 | 2,6 | 3,6 |
| 962 024 | Iserlohn, Stadt | 18 | - | 653 | -0,2 | 30,9 | 1,7 | 2,1 |
| 962 028 | Kierspe, Stadt | 8 | -11,1 | 130 | - | 17,0 | 2,4 | 2,2 |
| 962 032 | Lüdenscheid, Stadt | 15 | - | 796 | -0,6 | 38,1 | 2,1 | 2,4 |
| 962 036 | Meinerzhagen, Stadt | 17 | -5,6 | 771 | -5,5 | - | 2,8 | 1,6 |
| 962 040 | Menden (Sauerland), Stadt | 12 | -7,7 | 210 | -7,1 | - | 2,0 | 2,3 |
| 962 044 | Nachrodt-Wiblingwerde | 4 | - | 215 | +3,4 | 29,4 | 2,0 | 3,0 |
| 962 048 | Neuenrade, Stadt | 6 | - | 152 | - | 32,7 | 1,8 | 2,3 |
| 962 052 | Plettenberg, Stadt | 5 | - | 145 | +0,7 | 22,8 | 2,2 | 5,2 |
| 962 056 | Schalksmühle | 2 | - | 35 | - | . | . | . |
| 962 060 | Werdohl, Stadt | 6 | - | 116 | - | 19,0 | 2,4 | 1,7 |
| 966 000 | Kreis Olpe | 141 | -0,7 | 4 896 | -1,2 | - | 2,5 | 2,4 |
| 966 004 | Attendorn, Stadt | 27 | - | 814 | -0,1 | - | 2,3 | 2,2 |
| 966 008 | Drolshagen, Stadt | 12 | - | 216 | - | - | 2,2 | 2,3 |
| 966 012 | Finnentrop | 10 | +11,1 | 403 | +4,9 | - | 2,6 | 3,2 |
| 966 016 | Kirchhundem | 20 | -4,8 | 663 | -2,1 | 25,7 | 2,8 | 4,0 |
| 966 020 | Lennestadt, Stadt | 42 | - | 1 466 | -1,7 | 36,7 | 2,6 | 2,6 |
| 966 024 | Olpe, Stadt | 20 | - | 974 | -7,7 | - | 2,6 | 2,6 |
| 966 028 | Wenden | 10 | -9,1 | 360 | +13,6 | 28,3 | 1,7 | 1,6 |
| 970 000 | Kreis Siegen-Wittgenstein | 137 | -2,8 | 5 621 | +1,4 | - | 3,9 | 2,3 |
| 970 004 | Bad Berleburg, Stadt | 33 | -5,7 | 1 738 | -4,5 | 64,3 | 12,4 | 3,4 |
| 970 008 | Burbach | 7 | - | 241 | +0,4 | 42,7 | 3,0 | 3,4 |
| 970 012 | Erndtebrück | 1 | - | 28 | - | . | . | . |
| 970 016 | Freudenberg, Stadt | 8 | -11,1 | 277 | -4,2 | 31,0 | 1,8 | 1,8 |
| 970 020 | Hilchenbach, Stadt | 19 | - | 670 | -3,0 | - | 4,1 | 3,6 |
| 970 024 | Kreuztal, Stadt | 7 | +16,7 | 115 | +9,5 | 24,4 | 1,8 | 2,8 |
| 970 028 | Bad Laasphe, Stadt | 16 | - | 999 | +3,4 | - | 3,7 | 2,7 |
| 970 032 | Netphen, Stadt | 11 | -15,4 | 289 | -8,0 | 23,7 | 2,5 | 1,9 |
| 970 036 | Neunkirchen | 3 | - | 71 | +2,9 | . | . | . |
| 970 040 | Siegen, Stadt | 21 | - | 804 | +28,0 | 41,5 | 1,7 | 1,8 |
| 970 044 | Wilnsdorf | 11 | - | 389 | -0,5 | 39,3 | 2,3 | 2,7 |
| 974 000 | Kreis Soest | 175 | - | 8 420 | -4,0 | - | 3,8 | 2,5 |
| 974 004 | Anröchte | 2 | - | 41 | - | . | . | . |
| 974 008 | Bad Sassendorf | 40 | +5,3 | 2 173 | +2,4 | - | 6,9 | 2,5 |
| 974 012 | Ense | 3 | - | 50 | - | 22,1 | 1,8 | 2,9 |
| 974 016 | Erwitte, Stadt | 22 | - | 901 | - | - | 6,4 | 4,8 |
| 974 020 | Geseke, Stadt | 4 | - | 852 | -29,9 | 18,0 | 1,6 | 1,1 |
| 974 024 | Lippetal | 6 | - | 58 | - | - | 2,1 | 2,2 |
| 974 028 | Lippstadt, Stadt | 31 | -3,1 | 1 491 | -3,1 | - | 4,7 | 3,2 |
| 974 032 | Möhnesee | 19 | +5,6 | 976 | +5,6 | - | 2,6 | 5,6 |
| 974 036 | Rüthen, Stadt | 8 | -11,1 | 303 | -3,5 | - | 1,9 | 2,0 |
| 974 040 | Soest, Stadt | 13 | - | 733 | -1,6 | 21,8 | 1,6 | 2,2 |
| 974 044 | Warstein, Stadt | 17 | -5,6 | 510 | -3,0 | - | 2,2 | 2,7 |
| 974 048 | Welver | 1 | - | 26 | - | . | . | . |
| 974 052 | Werl, Stadt | 6 | - | 260 | - | 39,6 | 1,4 | 1,9 |
| 974 056 | Wickede (Ruhr) | 3 | - | 46 | - | 35,8 | 1,5 | 2,6 |
| 978 000 | Kreis Unna | 62 | - | 2 616 | +0,3 | - | 1,9 | 1,8 |
| 978 004 | Bergkamen, Stadt | 5 | - | 113 | -2,6 | 22,0 | 2,0 | 1,8 |
| 978 008 | Bönen | 1 | - | 11 | - | . | . | . |
| 978 012 | Fröndenberg/Ruhr, Stadt | 3 | - | 110 | - | 31,0 | 1,5 | 2,1 |
| 978 016 | Holzwickede | 3 | - | 211 | - | . | . | . |
| 978 020 | Kamen, Stadt | 8 | - | 332 | - | 31,6 | 1,8 | 1,5 |
| 978 024 | Lünen, Stadt | 9 | - | 600 | -1,6 | 30,7 | 2,0 | 2,2 |
| 978 028 | Schwerte, Stadt | 11 | - | 445 | +5,5 | 31,3 | 1,9 | 4,6 |
| 978 032 | Selm, Stadt | 4 | - | 79 | - | - | 1,9 | 1,0 |
| 978 036 | Unna, Stadt | 10 | - | 435 | -0,5 | 36,9 | 2,2 | 2,7 |
| 978 040 | Werne, Stadt | 8 | - | 280 | - | 40,4 | 2,2 | 2,5 |
| 900 000 | Reg.-Bez. Arnsberg | 1 358 | -2,0 | 65 412 | -0,7 | - | 2,8 | 2,5 |
| | Nordrhein-Westfalen | 5 288 | +0,4 | 283 835 | +1,0 | - | 2,4 | 2,2 |

gungsstätten nach Verwaltungsbezirken

2008

| Ankünfte | | | | Übernachtungen | | | | Amtliche Schlüsselnummer |
|------------------|---------------------------|---------------------|---------------------------|------------------|---------------------------|---------------------|---------------------------|--------------------------|
| aller Gäste | Veränderung ¹⁾ | ausländischer Gäste | Veränderung ¹⁾ | aller Gäste | Veränderung ¹⁾ | ausländischer Gäste | Veränderung ¹⁾ | |
| 18 717 | -8,3 | 2 687 | -3,3 | 44 551 | -0,4 | 6 234 | -10,1 | 962 000 |
| 1 610 | -11,3 | 118 | -11,9 | 2 988 | - | 233 | -29,6 | 962 004 |
| 1 034 | -37,1 | 11 | -50,0 | 2 238 | -27,5 | 28 | -58,2 | 962 008 |
| 337 | -15,1 | 28 | -50,9 | 496 | -24,4 | 49 | -53,8 | 962 012 |
| . | . | . | . | . | . | . | . | 962 016 |
| 141 | -19,0 | 20 | +122,2 | 367 | +7,3 | 71 | +195,8 | 962 020 |
| 3 653 | -15,1 | 627 | +1,5 | 6 253 | -14,6 | 1 319 | -7,5 | 962 024 |
| 283 | +16,0 | 13 | +225,0 | 687 | +37,1 | 28 | +75,0 | 962 028 |
| 4 461 | -1,3 | 1 475 | -1,4 | 9 406 | -5,7 | 3 529 | -10,5 | 962 032 |
| 2 700 | -4,1 | 68 | -39,3 | 7 544 | +26,4 | 109 | -53,4 | 962 036 |
| 872 | +1,8 | 57 | +50,0 | 1 764 | +23,1 | 129 | +126,3 | 962 040 |
| 996 | +27,5 | 102 | +104,0 | 1 959 | +35,9 | 311 | +371,2 | 962 044 |
| 835 | +8,6 | 94 | -33,3 | 1 542 | -1,8 | 217 | -35,2 | 962 048 |
| 476 | -29,8 | 25 | -35,9 | 1 026 | -4,9 | 129 | -16,8 | 962 052 |
| . | . | . | . | . | . | . | . | 962 056 |
| 286 | -27,4 | 26 | -21,2 | 684 | -26,0 | 45 | -63,7 | 962 060 |
| 21 751 | +0,8 | 1 184 | -31,6 | 53 557 | +2,0 | 2 872 | -40,2 | 966 000 |
| 4 441 | +12,5 | 383 | -8,4 | 10 274 | +15,8 | 849 | -30,3 | 966 004 |
| 936 | +0,2 | 85 | -33,6 | 2 037 | -31,6 | 199 | -54,8 | 966 008 |
| 1 098 | -33,7 | 50 | -13,8 | 2 822 | -28,2 | 161 | -24,1 | 966 012 |
| 1 872 | -10,6 | 98 | -18,3 | 5 284 | -12,8 | 395 | -13,4 | 966 016 |
| 6 480 | +0,5 | 226 | -7,0 | 16 676 | +6,1 | 585 | -36,9 | 966 020 |
| 5 062 | +5,1 | 138 | -75,0 | 13 302 | +13,9 | 352 | -67,0 | 966 024 |
| 1 862 | +10,5 | 204 | -4,2 | 3 162 | -4,2 | 331 | -30,8 | 966 028 |
| 23 101 | +2,2 | 3 724 | +48,2 | 89 356 | +0,7 | 8 573 | +37,5 | 970 000 |
| 2 789 | -0,9 | 74 | -54,9 | 34 669 | -0,2 | 253 | -48,5 | 970 004 |
| 1 059 | - | 44 | -63,3 | 3 147 | -12,2 | 151 | -76,9 | 970 008 |
| . | . | . | . | . | . | . | . | 970 012 |
| 1 512 | +1,1 | 368 | +150,3 | 2 662 | -5,4 | 678 | +130,6 | 970 016 |
| 3 182 | -12,1 | 188 | +10,6 | 12 929 | -3,8 | 683 | +26,5 | 970 020 |
| 473 | +12,4 | 84 | +33,3 | 871 | +3,6 | 231 | +26,9 | 970 024 |
| 4 643 | +12,9 | 1 124 | +106,6 | 17 187 | +10,1 | 2 987 | +92,3 | 970 028 |
| 832 | -51,5 | 143 | -21,0 | 2 106 | -42,3 | 276 | -9,2 | 970 032 |
| . | . | . | . | . | . | . | . | 970 036 |
| 6 098 | +21,2 | 1 410 | +56,3 | 10 229 | +12,7 | 2 581 | +43,8 | 970 040 |
| 2 103 | +6,9 | 220 | +41,0 | 4 738 | +11,6 | 600 | +121,4 | 970 044 |
| 33 273 | +7,1 | 1 876 | -18,3 | 125 865 | +1,1 | 4 631 | -6,1 | 974 000 |
| 6 805 | +9,3 | 83 | -34,6 | 46 778 | -0,6 | 207 | -24,7 | 974 004 |
| 188 | +3,9 | 17 | - | 342 | +23,0 | 49 | +69,0 | 974 008 |
| 2 898 | +5,8 | 70 | -66,2 | 18 495 | -2,8 | 334 | -25,4 | 974 012 |
| 3 065 | +36,3 | 532 | +45,4 | 4 765 | +6,3 | 559 | +47,9 | 974 016 |
| 112 | -32,5 | 5 | -37,5 | 231 | -34,7 | 11 | +10,0 | 974 020 |
| 5 264 | -10,9 | 392 | -33,4 | 24 888 | -3,1 | 1 267 | +10,3 | 974 024 |
| 5 516 | +37,6 | 118 | -19,7 | 14 242 | +34,5 | 658 | -12,1 | 974 028 |
| 1 934 | +80,1 | 41 | +57,7 | 3 595 | +64,2 | 82 | +5,1 | 974 032 |
| 3 042 | -11,5 | 138 | -34,6 | 4 943 | -25,2 | 304 | -31,8 | 974 036 |
| 1 637 | -24,9 | 252 | -32,8 | 3 559 | -14,9 | 691 | -27,7 | 974 040 |
| . | . | . | . | . | . | . | . | 974 044 |
| 2 242 | -5,4 | 171 | -0,6 | 3 195 | +0,1 | 322 | +8,1 | 974 048 |
| 342 | +23,0 | 54 | +31,7 | 511 | +9,0 | 138 | +53,3 | 974 052 |
| 15 541 | -1,4 | 2 213 | +2,0 | 29 225 | +2,6 | 3 948 | -7,9 | 978 000 |
| 379 | +20,7 | 82 | +446,7 | 769 | +64,0 | 148 | +448,1 | 978 004 |
| . | . | . | . | . | . | . | . | 978 008 |
| 706 | -6,4 | 52 | -33,3 | 1 057 | -15,3 | 108 | -29,9 | 978 012 |
| . | . | . | . | . | . | . | . | 978 016 |
| 1 801 | -13,6 | 178 | -54,6 | 3 252 | -12,5 | 274 | -65,3 | 978 020 |
| 2 857 | -7,1 | 264 | -0,8 | 5 703 | -3,3 | 580 | -6,5 | 978 024 |
| 2 301 | -12,2 | 14 | -80,3 | 4 323 | -0,4 | 64 | -62,6 | 978 028 |
| 168 | -5,1 | 5 | -80,8 | 327 | +11,6 | 5 | -86,1 | 978 032 |
| 2 271 | -8,7 | 247 | -5,0 | 4 975 | -5,5 | 658 | -10,6 | 978 036 |
| 1 583 | -5,4 | 295 | -1,3 | 3 504 | +17,7 | 748 | +5,5 | 978 040 |
| 327 927 | +2,0 | 45 185 | -4,6 | 906 976 | +2,0 | 111 991 | -8,8 | 900 000 |
| 1 647 626 | -1,9 | 307 933 | -13,1 | 3 901 000 | -1,6 | 684 910 | -17,9 | |

2.2 Kapazität und Leistung der Beherbergungs

Oktober

| Lfd. Nr. | Gemeindeguppe Betriebsart | Betriebe | | Betten | | | Mittlere Aufenthaltsdauer ³⁾ | |
|-----------|---|------------|---------------------------|---------------|---------------------------|-----------------------------------|---|---------------------|
| | | geöffnete | Veränderung ¹⁾ | angebotene | Veränderung ¹⁾ | mittlere Auslastung ²⁾ | aller Gäste | ausländischer Gäste |
| 1 | Mineral-, Moor-, Sole- und Thermalbäder | 375 | -0,8 | 24 350 | -0,7 | 59,1 | 4,9 | 2,1 |
| 2 | Hotels | 109 | - | 7 556 | +2,2 | 41,2 | 2,0 | 1,9 |
| 3 | Gasthöfe | 11 | -8,3 | 141 | -7,2 | 11,9 | 3,3 | - |
| 4 | Pensionen | 121 | -2,4 | 2 877 | -1,1 | 36,1 | 5,8 | 3,5 |
| 5 | Hotels garnis | 41 | +5,1 | 2 085 | -2,1 | 41,8 | 2,0 | 2,3 |
| 6 | Erholungs-, Ferien- und Schulungsheime und Boardinghouses | 16 | +6,7 | 1 172 | +3,6 | 54,5 | 3,1 | 4,2 |
| 7 | Ferienhäuser, -wohnungen, -zentren | 20 | -4,8 | 381 | -2,1 | 23,6 | 10,3 | 10,5 |
| 8 | Hütten, Jugendherbergen u. Ä. | 5 | - | 511 | -5,5 | 44,3 | 2,3 | 2,3 |
| 9 | Vorsorge- und Reha-Kliniken | 45 | -6,3 | 9 627 | -2,5 | 87,2 | 21,6 | 15,6 |
| 10 | Campingplätze | 7 | +40,0 | . | . | . | 1,7 | 1,5 |
| 11 | Heilklimatische Kurorte | 167 | -2,9 | 9 206 | -1,4 | 40,7 | 3,5 | 3,3 |
| 12 | Hotels | 53 | -3,6 | 2 828 | -5,0 | 40,3 | 2,5 | 2,8 |
| 13 | Gasthöfe | 14 | -6,7 | 349 | -2,8 | 21,8 | 3,5 | 3,1 |
| 14 | Pensionen | 36 | -2,7 | 635 | -0,9 | 26,6 | 3,1 | 2,8 |
| 15 | Hotels garnis | 3 | -40,0 | 414 | -16,2 | 50,7 | 2,4 | 3,6 |
| 16 | Erholungs-, Ferien- und Schulungsheime und Boardinghouses | 23 | - | 1 704 | +1,1 | 37,9 | 3,2 | - |
| 17 | Ferienhäuser, -wohnungen, -zentren | 21 | - | 2 355 | +5,2 | 37,8 | 4,6 | 4,4 |
| 18 | Hütten, Jugendherbergen u. Ä. | 9 | - | 396 | - | 21,8 | 2,7 | 2,8 |
| 19 | Vorsorge- und Reha-Kliniken | 2 | - | 525 | -3,7 | . | . | . |
| 20 | Campingplätze | 6 | +20,0 | . | . | . | . | . |
| 21 | Kneippkurorte | 167 | -2,3 | 6 665 | -5,2 | 42,7 | 3,2 | 3,1 |
| 22 | Hotels | 63 | -4,5 | 2 586 | -7,8 | 41,1 | 2,2 | 2,9 |
| 23 | Gasthöfe | 21 | +5,0 | 330 | +3,4 | 26,4 | 2,2 | 2,7 |
| 24 | Pensionen | 14 | - | 296 | -2,0 | 17,2 | 2,9 | 2,7 |
| 25 | Hotels garnis | 8 | +33,3 | 426 | +46,4 | 47,0 | 1,9 | 1,2 |
| 26 | Erholungs-, Ferien- und Schulungsheime und Boardinghouses | 13 | -7,1 | 724 | -13,7 | 36,7 | 3,8 | 26,6 |
| 27 | Ferienhäuser, -wohnungen, -zentren | 23 | -11,5 | 717 | -22,4 | 27,5 | 6,0 | 7,0 |
| 28 | Hütten, Jugendherbergen u. Ä. | 9 | - | 847 | +8,2 | 42,2 | 2,5 | 1,7 |
| 29 | Vorsorge- und Reha-Kliniken | 6 | - | 739 | -3,9 | 84,1 | 36,5 | - |
| 30 | Campingplätze | 10 | - | . | . | . | 3,7 | 3,5 |
| 31 | Kneippheilbäder | 195 | -2,5 | 8 205 | +0,5 | 52,9 | 4,7 | 3,3 |
| 32 | Hotels | 51 | -3,8 | 2 658 | +1,4 | 52,2 | 2,8 | 3,1 |
| 33 | Gasthöfe | 34 | -2,9 | 721 | +3,0 | 32,6 | 3,6 | 3,8 |
| 34 | Pensionen | 40 | -7,0 | 605 | -4,1 | 29,0 | 4,0 | 3,8 |
| 35 | Hotels garnis | 10 | +11,1 | 201 | +13,6 | 18,1 | 1,8 | 1,4 |
| 36 | Erholungs-, Ferien- und Schulungsheime und Boardinghouses | 9 | - | 643 | +0,2 | 42,7 | 3,0 | 3,4 |
| 37 | Ferienhäuser, -wohnungen, -zentren | 33 | - | 755 | +0,3 | 40,2 | 5,5 | 6,5 |
| 38 | Hütten, Jugendherbergen u. Ä. | 4 | - | 336 | +8,4 | 57,5 | 2,8 | 1,9 |
| 39 | Vorsorge- und Reha-Kliniken | 12 | - | 2 286 | -1,9 | . | . | . |
| 40 | Campingplätze | 2 | - | . | . | . | . | . |
| 41 | Heilbäder zusammen | 904 | -1,8 | 48 426 | -1,3 | 52,3 | 4,4 | 2,7 |
| 42 | Hotels | 276 | -2,5 | 15 628 | -1,1 | 42,9 | 2,3 | 2,4 |
| 43 | Gasthöfe | 80 | -2,4 | 1 541 | +0,7 | 26,9 | 3,2 | 3,5 |
| 44 | Pensionen | 211 | -3,2 | 4 413 | -1,5 | 32,5 | 4,8 | 3,2 |
| 45 | Hotels garnis | 62 | +5,1 | 3 126 | +1,1 | 42,2 | 2,0 | 2,1 |
| 46 | Erholungs-, Ferien- und Schulungsheime und Boardinghouses | 61 | - | 4 243 | -1,3 | 43,0 | 3,2 | 5,9 |
| 47 | Ferienhäuser, -wohnungen, -zentren | 97 | -4,0 | 4 208 | -2,3 | 35,2 | 5,1 | 5,0 |
| 48 | Hütten, Jugendherbergen u. Ä. | 27 | - | 2 090 | +3,0 | 41,3 | 2,5 | 2,1 |
| 49 | Vorsorge- und Reha-Kliniken | 65 | -4,4 | 13 177 | -2,5 | 85,6 | 23,0 | 12,9 |
| 50 | Campingplätze | 25 | +13,6 | . | . | . | 2,5 | 2,2 |

stätten nach Gemeindegruppen und Betriebsarten

2008

| Ankünfte | | | | Übernachtungen | | | | Lfd. Nr. |
|----------------|---------------------------|---------------------|---------------------------|----------------|---------------------------|---------------------|---------------------------|-----------|
| aller Gäste | Veränderung ¹⁾ | ausländischer Gäste | Veränderung ¹⁾ | aller Gäste | Veränderung ¹⁾ | ausländischer Gäste | Veränderung ¹⁾ | |
| 91 008 | -2,2 | 13 096 | -10,1 | 449 667 | -1,8 | 27 290 | -5,3 | 1 |
| 47 694 | -3,9 | 9 040 | -8,9 | 96 485 | -3,0 | 17 238 | -6,8 | 2 |
| 156 | -44,3 | - | -100,0 | 519 | -29,5 | - | -100,0 | 3 |
| 5 523 | +14,0 | 84 | +20,0 | 31 838 | +3,8 | 294 | +14,0 | 4 |
| 13 531 | -11,7 | 2 816 | -21,7 | 27 028 | -3,8 | 6 396 | -8,8 | 5 |
| 6 310 | +35,9 | 216 | +54,3 | 19 799 | +21,5 | 913 | +11,6 | 6 |
| 271 | +19,9 | 17 | +30,8 | 2 786 | -11,3 | 178 | +87,4 | 7 |
| 3 041 | -8,3 | 541 | +8,9 | 7 011 | -7,0 | 1 226 | +25,6 | 8 |
| 12 025 | -5,7 | 34 | +21,4 | 260 088 | -3,0 | 529 | -28,0 | 9 |
| 2 457 | +18,4 | 348 | +15,6 | 4 113 | +9,4 | 516 | +20,3 | 10 |
| 33 225 | +7,6 | 6 125 | +10,4 | 116 889 | +6,4 | 19 942 | +10,2 | 11 |
| 13 871 | +2,3 | 4 024 | +12,3 | 35 333 | +3,1 | 11 388 | +6,6 | 12 |
| 678 | -7,9 | 140 | -14,1 | 2 354 | -14,0 | 433 | -10,2 | 13 |
| 1 684 | +21,9 | 231 | - | 5 156 | +7,6 | 654 | +11,4 | 14 |
| 2 714 | -3,0 | 5 | -44,4 | 6 512 | -6,0 | 18 | +20,0 | 15 |
| 6 249 | +10,0 | - | - | 20 014 | +7,7 | - | - | 16 |
| 5 938 | +25,0 | 1 624 | +10,2 | 27 602 | +19,6 | 7 139 | +17,6 | 17 |
| 1 001 | +5,8 | 17 | +54,5 | 2 671 | +39,0 | 47 | +80,8 | 18 |
| . | . | . | . | . | . | . | . | 19 |
| . | . | . | . | . | . | . | . | 20 |
| 30 185 | -2,6 | 4 105 | +4,1 | 95 270 | -6,1 | 12 642 | +12,4 | 21 |
| 15 108 | -4,0 | 2 549 | +0,9 | 32 948 | -1,2 | 7 358 | +13,3 | 22 |
| 1 230 | +31,1 | 138 | +25,5 | 2 696 | +20,2 | 378 | +34,5 | 23 |
| 536 | -22,7 | 41 | -37,9 | 1 550 | -14,7 | 111 | -46,6 | 24 |
| 3 226 | +51,5 | 589 | +43,3 | 6 211 | +104,4 | 710 | +25,2 | 25 |
| 2 177 | -18,8 | 20 | x | 8 227 | -22,1 | 531 | +244,8 | 26 |
| 1 010 | -18,7 | 331 | -38,8 | 6 108 | -3,1 | 2 327 | -16,9 | 27 |
| 4 434 | -14,7 | 164 | +84,3 | 11 073 | -4,1 | 282 | +193,8 | 28 |
| 528 | -9,3 | - | - | 19 267 | +4,5 | - | - | 29 |
| 1 936 | +9,0 | 273 | +37,2 | 7 190 | -49,3 | 945 | +45,6 | 30 |
| 28 536 | +4,0 | 3 659 | +22,7 | 135 353 | +5,3 | 12 039 | +26,5 | 31 |
| 15 465 | +6,0 | 2 468 | +16,6 | 43 006 | +7,7 | 7 695 | +28,6 | 32 |
| 2 009 | -18,3 | 452 | +37,4 | 7 285 | -7,0 | 1 709 | +44,7 | 33 |
| 1 374 | -12,0 | 161 | +5,2 | 5 430 | -15,1 | 604 | -26,4 | 34 |
| 626 | -0,9 | 88 | +131,6 | 1 126 | +3,8 | 121 | +68,1 | 35 |
| 2 851 | +9,0 | 25 | -74,7 | 8 502 | +10,5 | 84 | -77,2 | 36 |
| 1 724 | +23,3 | 214 | -3,6 | 9 410 | +26,1 | 1 394 | +37,3 | 37 |
| 2 126 | -2,3 | 30 | +114,3 | 5 993 | +21,3 | 58 | +314,3 | 38 |
| . | . | . | . | . | . | . | . | 39 |
| . | . | . | . | . | . | . | . | 40 |
| 182 954 | +0,3 | 26 985 | -0,2 | 797 179 | -0,1 | 71 913 | +6,2 | 41 |
| 92 138 | -1,5 | 18 081 | -0,4 | 207 772 | +0,3 | 43 679 | +4,9 | 42 |
| 4 073 | -7,7 | 730 | +20,9 | 12 854 | -5,1 | 2 520 | +29,4 | 43 |
| 9 117 | +7,5 | 517 | -0,6 | 43 974 | +0,7 | 1 663 | -11,3 | 44 |
| 20 097 | -3,8 | 3 498 | -13,7 | 40 877 | +4,4 | 7 245 | -5,5 | 45 |
| 17 587 | +12,6 | 261 | +8,8 | 56 542 | +6,4 | 1 528 | +14,0 | 46 |
| 8 943 | +17,4 | 2 186 | -2,8 | 45 906 | +14,8 | 11 038 | +10,6 | 47 |
| 10 602 | -8,9 | 752 | +23,1 | 26 748 | +3,1 | 1 613 | +45,1 | 48 |
| 15 164 | -6,0 | 48 | +23,1 | 349 486 | -2,0 | 620 | -22,4 | 49 |
| 5 233 | +27,2 | 912 | +58,3 | 13 020 | -30,4 | 2 007 | +51,8 | 50 |

Noch: 2.2 Kapazität und Leistung der Beherbergungs

Oktober

| Lfd. Nr. | Gemeindeguppe Betriebsart | Betriebe | | Betten | | | Mittlere Aufenthaltsdauer ³⁾ | |
|-----------|--|--------------|---------------------------|----------------|---------------------------|-----------------------------------|---|---------------------|
| | | geöffnete | Veränderung ¹⁾ | angebotene | Veränderung ¹⁾ | mittlere Auslastung ²⁾ | aller Gäste | ausländischer Gäste |
| 51 | Luftkurorte | 338 | -1,5 | 11 899 | +0,9 | 40,0 | 3,1 | 2,6 |
| 52 | Hotels | 103 | -5,5 | 4 066 | -2,7 | 32,8 | 2,0 | 2,3 |
| 53 | Gasthöfe | 47 | - | 784 | +0,6 | . | . | . |
| 54 | Pensionen | 61 | - | 1 352 | +1,0 | 37,0 | 4,5 | 4,4 |
| 55 | Hotels garnis | 7 | - | 156 | +2,6 | 22,5 | 1,9 | 1,9 |
| 56 | Erholungs-, Ferien- und Schulungsheime und Boardinghouses | 29 | +3,6 | 2 307 | +11,2 | 46,5 | 2,9 | 8,2 |
| 57 | Ferienhäuser, -wohnungen, -zentren | 42 | +2,4 | 940 | -2,3 | 28,0 | 5,4 | 5,4 |
| 58 | Hütten, Jugendherbergen u. Ä. | 23 | - | 1 328 | -0,7 | 41,8 | 2,3 | 1,7 |
| 59 | Vorsorge- und Reha-Kliniken | 5 | - | 966 | - | . | . | . |
| 60 | Campingplätze | 21 | -4,5 | . | . | . | 2,8 | 2,9 |
| 61 | Erholungsorte | 346 | +0,3 | 15 106 | -1,0 | 41,3 | 2,7 | 3,4 |
| 62 | Hotels | 119 | +5,3 | 4 968 | +7,1 | 36,4 | 2,0 | 2,3 |
| 63 | Gasthöfe | 43 | -2,3 | 700 | -3,7 | . | . | . |
| 64 | Pensionen | 40 | - | 810 | -4,1 | 25,0 | 3,8 | 3,5 |
| 65 | Hotels garnis | 17 | -5,6 | 443 | -6,5 | 35,0 | 1,8 | 2,0 |
| 66 | Erholungs-, Ferien- und Schulungsheime und Boardinghouses | 47 | -4,1 | 3 565 | -7,1 | 47,1 | 2,8 | 1,9 |
| 67 | Ferienhäuser, -wohnungen, -zentren | 30 | -3,2 | 1 522 | +0,7 | 32,6 | 9,8 | 18,1 |
| 68 | Hütten, Jugendherbergen u. Ä. | 22 | -8,3 | 2 660 | -0,3 | 55,0 | 2,5 | 2,9 |
| 69 | Vorsorge- und Reha-Kliniken | 2 | -50,0 | 438 | -21,6 | . | . | . |
| 70 | Campingplätze | 26 | +18,2 | . | . | . | 3,6 | 3,3 |
| 71 | Sonstige Gemeinden | 3 700 | +1,2 | 208 404 | +1,7 | 42,0 | 2,1 | 2,1 |
| 72 | Hotels | 1 717 | +0,4 | 112 524 | +2,0 | 39,8 | 1,8 | 2,0 |
| 73 | Gasthöfe | 324 | -1,8 | 5 092 | -0,8 | 21,7 | 2,2 | 2,7 |
| 74 | Pensionen | 154 | +9,2 | 3 758 | +7,7 | 38,4 | 3,7 | 5,8 |
| 75 | Hotels garnis | 852 | +0,5 | 43 089 | +0,4 | 45,0 | 1,9 | 2,2 |
| 76 | Erholungs-, Ferien- und Schulungsheime und Boardinghouses | 243 | - | 23 254 | +2,2 | 42,4 | 3,1 | 3,3 |
| 77 | Ferienhäuser, -wohnungen, -zentren | 98 | +12,6 | 6 337 | +2,2 | 53,2 | 4,3 | 4,4 |
| 78 | Hütten, Jugendherbergen u. Ä. | 142 | +0,7 | 11 198 | +3,3 | 42,5 | 2,3 | 2,1 |
| 79 | Vorsorge- und Reha-Kliniken | 21 | - | 3 152 | -3,8 | 88,3 | 27,6 | 31,3 |
| 80 | Campingplätze | 149 | +10,4 | . | . | . | 3,0 | 2,9 |
| 81 | Nordrhein-Westfalen | 5 288 | +0,4 | 283 835 | +1,0 | 43,6 | 2,4 | 2,2 |
| 82 | Hotels | 2 215 | - | 137 186 | +1,7 | 39,8 | 1,8 | 2,1 |
| 83 | Gasthöfe | 494 | -1,8 | 8 117 | -0,6 | 22,3 | 2,4 | 2,9 |
| 84 | Pensionen | 466 | +1,3 | 10 333 | +1,8 | 34,7 | 4,2 | 4,7 |
| 85 | Hotels garnis | 938 | +0,6 | 46 814 | +0,4 | 44,6 | 1,9 | 2,2 |
| 86 | Erholungs-, Ferien- und Schulungsheime und Boardinghouses | 380 | -0,3 | 33 369 | +1,2 | 43,3 | 3,0 | 3,2 |
| 87 | Ferienhäuser, -wohnungen, -zentren | 267 | +2,7 | 13 007 | +0,2 | 43,1 | 4,8 | 5,8 |
| 88 | Hütten, Jugendherbergen u. Ä. | 214 | -0,5 | 17 276 | +2,4 | 44,2 | 2,4 | 2,1 |
| 89 | Vorsorge- und Reha-Kliniken | 93 | -5,1 | 17 733 | -3,2 | 85,8 | 23,5 | 17,2 |
| 90 | Campingplätze | 221 | +10,0 | . | . | . | 2,9 | 2,7 |

stätten nach Gemeindegruppen und Betriebsarten
2008

| Ankünfte | | | | Übernachtungen | | | | Lfd. Nr. |
|------------------|---------------------------|---------------------|---------------------------|------------------|---------------------------|---------------------|---------------------------|-----------|
| aller Gäste | Veränderung ¹⁾ | ausländischer Gäste | Veränderung ¹⁾ | aller Gäste | Veränderung ¹⁾ | ausländischer Gäste | Veränderung ¹⁾ | |
| 49 306 | +6,8 | 5 494 | +20,8 | 151 578 | +3,9 | 14 359 | +22,2 | 51 |
| 20 336 | +0,9 | 4 173 | +25,5 | 41 182 | -1,9 | 9 602 | +27,8 | 52 |
| . | . | . | . | . | . | . | . | 53 |
| 3 450 | -3,9 | 166 | +3,8 | 15 518 | -7,0 | 732 | +3,0 | 54 |
| 568 | -1,7 | 172 | - | 1 089 | +6,9 | 325 | +12,8 | 55 |
| 11 351 | +23,9 | 45 | -23,7 | 33 265 | +12,2 | 369 | -4,2 | 56 |
| 1 516 | +18,7 | 186 | +14,8 | 8 148 | +16,2 | 1 000 | +0,6 | 57 |
| 7 330 | +11,3 | 207 | +12,5 | 17 197 | +6,3 | 353 | -30,8 | 58 |
| . | . | . | . | . | . | . | . | 59 |
| 1 511 | +28,1 | 366 | +52,5 | 4 271 | +79,5 | 1 068 | +134,2 | 60 |
| 74 968 | +1,7 | 7 548 | -1,6 | 203 305 | +6,4 | 25 833 | +2,7 | 61 |
| 27 626 | +1,2 | 4 546 | -8,8 | 56 032 | +8,1 | 10 672 | -6,1 | 62 |
| . | . | . | . | . | . | . | . | 63 |
| 1 664 | -11,9 | 128 | -2,3 | 6 272 | -9,4 | 451 | +12,2 | 64 |
| 2 701 | +5,2 | 751 | -7,3 | 4 798 | +12,2 | 1 514 | +7,0 | 65 |
| 18 229 | -7,7 | 847 | +65,4 | 51 917 | -7,1 | 1 623 | -21,9 | 66 |
| 1 556 | +43,7 | 519 | +29,1 | 15 234 | +29,5 | 9 371 | +26,3 | 67 |
| 17 655 | +8,2 | 155 | -14,4 | 44 234 | +21,2 | 451 | +11,4 | 68 |
| . | . | . | . | . | . | . | . | 69 |
| 3 031 | +73,7 | 336 | -4,8 | 11 045 | +90,2 | 1 121 | +3,1 | 70 |
| 1 340 398 | -2,7 | 267 906 | -15,0 | 2 748 938 | -2,8 | 572 805 | -21,5 | 71 |
| 789 774 | -3,7 | 177 776 | -14,3 | 1 388 134 | -6,0 | 360 816 | -20,5 | 72 |
| 15 632 | -3,4 | 1 448 | +9,5 | 34 174 | -6,3 | 3 853 | -2,8 | 73 |
| 12 039 | +11,4 | 895 | -2,7 | 44 394 | +29,7 | 5 212 | +23,9 | 74 |
| 319 009 | -1,9 | 73 842 | -15,2 | 600 929 | -6,1 | 160 802 | -23,4 | 75 |
| 99 648 | -4,1 | 3 308 | -19,3 | 304 838 | +9,2 | 10 834 | -21,1 | 76 |
| 24 522 | - | 3 279 | -33,4 | 104 451 | +2,7 | 14 558 | -32,3 | 77 |
| 63 673 | -1,2 | 5 689 | -28,2 | 147 197 | +5,5 | 11 842 | -26,8 | 78 |
| 3 125 | +0,6 | 3 | -40,0 | 86 255 | +1,5 | 94 | +8,0 | 79 |
| 12 976 | +39,3 | 1 666 | +10,3 | 38 566 | +11,5 | 4 794 | -18,4 | 80 |
| 1 647 626 | -1,9 | 307 933 | -13,1 | 3 901 000 | -1,6 | 684 910 | -17,9 | 81 |
| 929 874 | -3,2 | 204 576 | -12,6 | 1 693 120 | -4,8 | 424 769 | -17,5 | 82 |
| 23 695 | -5,0 | 2 619 | +6,6 | 55 928 | -7,3 | 7 683 | +1,5 | 83 |
| 26 270 | +6,1 | 1 706 | -1,4 | 110 158 | +8,5 | 8 058 | +12,0 | 84 |
| 342 375 | -1,9 | 78 263 | -15,0 | 647 693 | -5,4 | 169 886 | -22,5 | 85 |
| 146 815 | -1,1 | 4 461 | -9,1 | 446 562 | +6,9 | 14 354 | -18,2 | 86 |
| 36 537 | +5,9 | 6 170 | -20,3 | 173 739 | +8,2 | 35 967 | -9,9 | 87 |
| 99 260 | +0,3 | 6 803 | -23,6 | 235 376 | +7,9 | 14 259 | -21,7 | 88 |
| 20 049 | -7,2 | 55 | -1,8 | 471 522 | -1,9 | 944 | -15,3 | 89 |
| 22 751 | +39,1 | 3 280 | +22,4 | 66 902 | +8,9 | 8 990 | +2,9 | 90 |

2.3 Kapazität und Leistung der Beherbergungs

Oktober

| Lfd. Nr. | Reisegebiet Betriebsart | Betriebe | | Betten | | | Mittlere Aufenthaltsdauer ³⁾ | |
|-----------|---|------------|---------------------------|---------------|---------------------------|-----------------------------------|---|---------------------|
| | | geöffnete | Veränderung ¹⁾ | angebotene | Veränderung ¹⁾ | mittlere Auslastung ²⁾ | aller Gäste | ausländischer Gäste |
| 1 | Eifel und Region Aachen | 394 | -0,5 | 16 870 | -1,5 | 43,1 | 2,5 | 2,5 |
| 2 | Hotels | 166 | - | 6 811 | -0,2 | 39,5 | 1,9 | 2,0 |
| 3 | Gasthöfe | 28 | - | 404 | +1,5 | 21,1 | 2,2 | 3,4 |
| 4 | Pensionen | 21 | - | 357 | -1,1 | 21,5 | 2,9 | 2,6 |
| 5 | Hotels garnis | 52 | +2,0 | 2 319 | +2,3 | 42,7 | 2,0 | 2,1 |
| 6 | Erholungs-, Ferien- und Schulungsheime und Boardinghouses | 43 | -4,4 | 2 482 | -5,7 | 41,1 | 3,0 | 4,4 |
| 7 | Ferienhäuser, -wohnungen, -zentren | 26 | -7,1 | 1 376 | -10,4 | 37,6 | 9,9 | 13,2 |
| 8 | Hütten, Jugendherbergen u. Ä. | 25 | - | 2 215 | +2,6 | 52,1 | 2,7 | 2,2 |
| 9 | Vorsorge- und Reha-Kliniken | 7 | - | 906 | -4,1 | 80,6 | 20,1 | 14,7 |
| 10 | Campingplätze | 26 | +4,0 | . | . | . | 2,4 | 2,2 |
| 11 | Niederrhein | 559 | +7,3 | 25 643 | +2,3 | 40,1 | 2,1 | 2,1 |
| 12 | Hotels | 257 | +3,2 | 14 664 | +0,6 | 37,0 | 1,8 | 2,1 |
| 13 | Gasthöfe | 50 | +4,2 | 825 | +1,6 | . | . | . |
| 14 | Pensionen | 28 | +33,3 | 623 | +27,9 | 47,1 | 3,4 | 4,8 |
| 15 | Hotels garnis | 117 | +3,5 | 4 439 | +1,5 | 41,2 | 2,0 | 2,3 |
| 16 | Erholungs-, Ferien- und Schulungsheime und Boardinghouses | 27 | -3,6 | 2 337 | -3,2 | 49,7 | 2,5 | 1,7 |
| 17 | Ferienhäuser, -wohnungen, -zentren | 18 | +63,6 | 445 | +57,2 | 29,7 | 4,9 | 7,1 |
| 18 | Hütten, Jugendherbergen u. Ä. | 23 | - | 2 058 | +10,8 | 51,4 | 2,4 | 2,4 |
| 19 | Vorsorge- und Reha-Kliniken | 2 | - | 252 | - | . | . | . |
| 20 | Campingplätze | 37 | +42,3 | . | . | . | 2,9 | 2,7 |
| 21 | Münsterland | 548 | +0,7 | 23 310 | +3,8 | 37,9 | 2,2 | 2,0 |
| 22 | Hotels | 289 | -1,0 | 11 690 | -0,5 | 35,3 | 1,7 | 1,8 |
| 23 | Gasthöfe | 50 | -2,0 | 765 | -1,7 | . | . | . |
| 24 | Pensionen | 41 | +2,5 | 1 287 | +1,2 | 38,4 | 3,8 | 3,1 |
| 25 | Hotels garnis | 46 | +2,2 | 2 135 | +4,7 | 38,9 | 1,7 | 2,0 |
| 26 | Erholungs-, Ferien- und Schulungsheime und Boardinghouses | 39 | - | 5 425 | +15,3 | 42,0 | 4,0 | 3,5 |
| 27 | Ferienhäuser, -wohnungen, -zentren | 36 | +9,1 | 801 | +6,7 | 37,3 | 5,1 | 8,2 |
| 28 | Hütten, Jugendherbergen u. Ä. | 16 | +14,3 | 1 065 | +4,3 | 44,1 | 2,2 | 2,2 |
| 29 | Vorsorge- und Reha-Kliniken | 1 | - | 142 | - | . | . | . |
| 30 | Campingplätze | 30 | +3,4 | . | . | . | 4,4 | 3,4 |
| 31 | Teutoburger Wald | 878 | +0,7 | 41 697 | +0,1 | 44,8 | 3,6 | 2,5 |
| 32 | Hotels | 337 | -1,7 | 16 279 | -0,7 | 34,4 | 1,9 | 2,3 |
| 33 | Gasthöfe | 85 | - | 1 279 | +2,2 | 20,0 | 2,4 | 4,3 |
| 34 | Pensionen | 161 | -0,6 | 3 953 | +1,6 | 33,0 | 4,9 | 5,0 |
| 35 | Hotels garnis | 69 | +7,8 | 3 027 | +6,8 | 35,6 | 1,7 | 1,7 |
| 36 | Erholungs-, Ferien- und Schulungsheime und Boardinghouses | 57 | +7,5 | 3 679 | +6,2 | 41,8 | 2,8 | 5,4 |
| 37 | Ferienhäuser, -wohnungen, -zentren | 57 | +3,6 | 2 217 | -4,7 | 21,1 | 5,9 | 7,9 |
| 38 | Hütten, Jugendherbergen u. Ä. | 29 | - | 2 268 | +2,3 | 33,8 | 2,5 | 3,3 |
| 39 | Vorsorge- und Reha-Kliniken | 41 | -8,9 | 8 995 | -3,0 | 85,4 | 22,5 | 19,0 |
| 40 | Campingplätze | 42 | +16,7 | . | . | . | 4,3 | 6,9 |
| 41 | Sauerland | 937 | -2,1 | 42 091 | -1,3 | 43,5 | 3,3 | 3,1 |
| 42 | Hotels | 296 | -1,0 | 13 758 | +0,2 | 40,0 | 2,3 | 2,7 |
| 43 | Gasthöfe | 148 | -2,6 | 2 722 | -0,5 | 23,5 | 2,7 | 2,9 |
| 44 | Pensionen | 160 | -2,4 | 3 072 | -2,0 | 32,4 | 4,3 | 3,2 |
| 45 | Hotels garnis | 37 | -2,6 | 1 549 | -5,1 | 37,8 | 2,0 | 2,6 |
| 46 | Erholungs-, Ferien- und Schulungsheime und Boardinghouses | 74 | -1,3 | 6 604 | -5,5 | 39,3 | 3,4 | 7,3 |
| 47 | Ferienhäuser, -wohnungen, -zentren | 113 | -2,6 | 7 872 | +1,0 | 52,1 | 4,4 | 4,4 |
| 48 | Hütten, Jugendherbergen u. Ä. | 56 | -1,8 | 3 436 | -1,3 | 34,5 | 2,5 | 4,5 |
| 49 | Vorsorge- und Reha-Kliniken | 20 | -4,8 | 3 078 | -2,6 | 87,6 | 25,3 | 43,5 |
| 50 | Campingplätze | 33 | -5,7 | . | . | . | 2,6 | 3,1 |
| 51 | Siegerland-Wittgenstein | 137 | -2,8 | 5 621 | +1,4 | 50,9 | 3,9 | 2,3 |
| 52 | Hotels | 57 | -1,7 | 2 092 | +12,9 | 40,8 | 1,9 | 2,1 |
| 53 | Gasthöfe | 23 | -8,0 | 344 | -5,2 | 21,1 | 2,5 | 4,8 |
| 54 | Pensionen | 17 | - | 246 | - | 35,4 | 3,8 | 3,8 |
| 55 | Hotels garnis | 8 | - | 191 | +1,1 | 42,0 | 2,1 | 3,2 |
| 56 | Erholungs-, Ferien- und Schulungsheime und Boardinghouses | 11 | -8,3 | 724 | -6,9 | 41,6 | 2,5 | 6,1 |
| 57 | Ferienhäuser, -wohnungen, -zentren | 2 | - | 33 | - | . | . | . |
| 58 | Hütten, Jugendherbergen u. Ä. | 3 | -25,0 | 121 | -19,9 | 23,3 | 2,6 | 1,0 |
| 59 | Vorsorge- und Reha-Kliniken | 9 | - | 1 870 | -3,0 | . | . | . |
| 60 | Campingplätze | 7 | +16,7 | . | . | . | 3,1 | 3,9 |

stätten nach Reisegebieten und Betriebsarten

2008

| Ankünfte | | | | Übernachtungen | | | | Lfd. Nr. |
|----------------|---------------------------|---------------------|---------------------------|----------------|---------------------------|---------------------|---------------------------|-----------|
| aller Gäste | Veränderung ¹⁾ | ausländischer Gäste | Veränderung ¹⁾ | aller Gäste | Veränderung ¹⁾ | ausländischer Gäste | Veränderung ¹⁾ | |
| 92 007 | -3,9 | 19 654 | -4,0 | 233 377 | +0,7 | 49 436 | -0,9 | 1 |
| 44 574 | -4,4 | 12 670 | -2,0 | 83 376 | -2,1 | 24 712 | -3,3 | 2 |
| 1 206 | +25,2 | 123 | -8,9 | 2 614 | +17,7 | 414 | +3,8 | 3 |
| 832 | +13,7 | 211 | +15,3 | 2 374 | +2,0 | 559 | +5,7 | 4 |
| 15 268 | -6,2 | 3 655 | -19,8 | 30 727 | +3,8 | 7 660 | -14,5 | 5 |
| 10 410 | +1,6 | 113 | -33,1 | 31 503 | -6,2 | 502 | -65,5 | 6 |
| 1 611 | -11,6 | 795 | -18,6 | 15 978 | +17,5 | 10 515 | +15,0 | 7 |
| 13 443 | -11,5 | 915 | +21,4 | 35 802 | +0,2 | 1 982 | +43,8 | 8 |
| 1 127 | -9,3 | 39 | -2,5 | 22 649 | -3,1 | 574 | -25,9 | 9 |
| 3 536 | +33,6 | 1 133 | +56,7 | 8 354 | +35,8 | 2 518 | +48,1 | 10 |
| 159 894 | +1,8 | 30 059 | -6,8 | 332 359 | -1,0 | 64 003 | -15,2 | 11 |
| 92 299 | -4,4 | 21 193 | -15,5 | 168 114 | -8,1 | 43 597 | -21,8 | 12 |
| . | . | . | . | . | . | . | . | 13 |
| 2 647 | +54,5 | 152 | +78,8 | 9 093 | +78,9 | 727 | +120,3 | 14 |
| 28 475 | +9,7 | 6 050 | +5,9 | 56 685 | -3,4 | 14 022 | -11,3 | 15 |
| 14 398 | +0,4 | 1 087 | +112,7 | 36 007 | -2,9 | 1 857 | +28,5 | 16 |
| 815 | +71,2 | 13 | x | 3 984 | +34,0 | 92 | +196,8 | 17 |
| 13 471 | +14,2 | 607 | +118,3 | 32 747 | +14,7 | 1 467 | +192,2 | 18 |
| . | . | . | . | . | . | . | . | 19 |
| 4 784 | +68,2 | 500 | +84,5 | 13 769 | +79,2 | 1 340 | +54,4 | 20 |
| 128 109 | +1,1 | 11 945 | -7,8 | 285 226 | +10,3 | 24 466 | -9,4 | 21 |
| 77 084 | -1,8 | 8 659 | -5,9 | 128 011 | -0,2 | 15 906 | -9,8 | 22 |
| . | . | . | . | . | . | . | . | 23 |
| 4 048 | +1,7 | 196 | -19,7 | 15 308 | +22,2 | 613 | -4,5 | 24 |
| 15 023 | +1,6 | 1 852 | -17,7 | 25 713 | +5,2 | 3 642 | -16,7 | 25 |
| 17 803 | +3,5 | 241 | +26,2 | 70 563 | +29,0 | 837 | +27,8 | 26 |
| 1 831 | +21,0 | 121 | -1,6 | 9 270 | +28,8 | 997 | -9,9 | 27 |
| 6 630 | +7,6 | 292 | -35,1 | 14 574 | +10,0 | 635 | -29,4 | 28 |
| . | . | . | . | . | . | . | . | 29 |
| 2 672 | +58,0 | 427 | +26,3 | 11 728 | +27,7 | 1 455 | +13,1 | 30 |
| 164 100 | +2,0 | 16 202 | +2,9 | 589 663 | -0,7 | 40 188 | +7,5 | 31 |
| 91 310 | -0,1 | 11 646 | +0,4 | 173 021 | +0,6 | 26 893 | +6,4 | 32 |
| 3 268 | -2,0 | 269 | +18,5 | 7 916 | +0,1 | 1 151 | +104,8 | 33 |
| 8 208 | +5,6 | 186 | +21,6 | 40 015 | +6,6 | 937 | +48,5 | 34 |
| 19 153 | +0,5 | 3 284 | +11,6 | 33 375 | +1,0 | 5 628 | -4,0 | 35 |
| 16 915 | +27,1 | 190 | +90,0 | 47 646 | +19,2 | 1 017 | +72,4 | 36 |
| 2 478 | +33,2 | 336 | +31,3 | 14 521 | +3,3 | 2 650 | +31,3 | 37 |
| 9 576 | -2,6 | 71 | -30,4 | 23 751 | +2,7 | 231 | -15,4 | 38 |
| 10 609 | -8,4 | 13 | - | 238 198 | -3,6 | 247 | -8,2 | 39 |
| 2 583 | -4,5 | 207 | -42,2 | 11 220 | -42,0 | 1 434 | -24,8 | 40 |
| 173 432 | +2,4 | 21 749 | -6,6 | 576 879 | +2,7 | 68 029 | -9,0 | 41 |
| 75 076 | +3,2 | 13 791 | +1,1 | 170 398 | +3,0 | 36 830 | +0,5 | 42 |
| 7 421 | -9,1 | 1 200 | +14,7 | 19 850 | -9,8 | 3 505 | -4,5 | 43 |
| 7 169 | +0,1 | 520 | -14,8 | 30 586 | -3,5 | 1 653 | -12,5 | 44 |
| 9 028 | -7,1 | 875 | -2,1 | 18 131 | -3,3 | 2 301 | +16,9 | 45 |
| 23 529 | -4,9 | 155 | -38,7 | 80 484 | -3,6 | 1 126 | -0,9 | 46 |
| 29 096 | +3,3 | 4 867 | -23,2 | 127 104 | +5,9 | 21 401 | -21,9 | 47 |
| 14 648 | +21,4 | 56 | -37,8 | 36 054 | +33,7 | 254 | -37,6 | 48 |
| 3 306 | -10,5 | 2 | +100,0 | 83 578 | -0,5 | 87 | +141,7 | 49 |
| 4 159 | +47,1 | 283 | -32,9 | 10 694 | +15,8 | 872 | -46,3 | 50 |
| 23 101 | +2,2 | 3 724 | +48,2 | 89 356 | +0,7 | 8 573 | +37,5 | 51 |
| 14 204 | +9,6 | 3 316 | +58,9 | 26 416 | +11,5 | 7 099 | +69,2 | 52 |
| 866 | -22,3 | 73 | -28,4 | 2 202 | -19,5 | 352 | -2,8 | 53 |
| 703 | -8,5 | 49 | -5,8 | 2 702 | -12,7 | 186 | -53,8 | 54 |
| 1 186 | -3,5 | 230 | +44,7 | 2 484 | +2,8 | 737 | +21,6 | 55 |
| 3 719 | -3,8 | 18 | -83,0 | 9 327 | -8,3 | 109 | -82,9 | 56 |
| . | . | . | . | . | . | . | . | 57 |
| 336 | +21,7 | 20 | x | 874 | +46,4 | 20 | x | 58 |
| . | . | . | . | . | . | . | . | 59 |
| 276 | -53,5 | 18 | +200,0 | 869 | -53,2 | 70 | +191,7 | 60 |

Noch: 2.3 Kapazität und Leistung der Beherbergungs

Oktober

| Lfd. Nr. | Reisegebiet Betriebsart | Betriebe | | Betten | | | Mittlere Aufenthaltsdauer ³⁾ | |
|------------|---|--------------|---------------------------|----------------|---------------------------|-----------------------------------|---|---------------------|
| | | geöffnete | Veränderung ¹⁾ | angebotene | Veränderung ¹⁾ | mittlere Auslastung ²⁾ | aller Gäste | ausländischer Gäste |
| 61 | Bergisches Land | 232 | +1,3 | 11 451 | -0,7 | 42,2 | 2,7 | 2,1 |
| 62 | Hotels | 115 | -0,9 | 4 802 | -4,5 | 32,2 | 1,8 | 2,0 |
| 63 | Gasthöfe | 12 | -7,7 | 168 | -8,2 | 21,7 | 3,1 | 4,6 |
| 64 | Pensionen | 8 | +33,3 | 133 | +13,7 | 33,0 | 4,6 | 9,7 |
| 65 | Hotels garnis | 26 | -3,7 | 1 028 | -2,7 | 33,5 | 1,8 | 2,2 |
| 66 | Erholungs-, Ferien- und Schulungsheime und Boardinghouses | 38 | +5,6 | 3 007 | +6,7 | 38,5 | 2,5 | 3,1 |
| 67 | Ferienhäuser, -wohnungen, -zentren | 4 | - | 76 | +2,7 | 29,7 | 3,5 | 12,2 |
| 68 | Hütten, Jugendherbergen u. Ä. | 11 | - | 1 018 | +1,0 | 48,7 | 2,6 | 3,0 |
| 69 | Vorsorge- und Reha-Kliniken | 7 | - | 1 219 | -2,0 | 97,5 | 22,7 | 36,0 |
| 70 | Campingplätze | 11 | +22,2 | . | . | . | 3,3 | 4,7 |
| 71 | Bonn und Rhein-Sieg-Kreis | 263 | -1,9 | 16 176 | -2,2 | 43,9 | 2,1 | 2,3 |
| 72 | Hotels | 116 | -1,7 | 9 029 | -1,6 | 41,7 | 1,9 | 2,0 |
| 73 | Gasthöfe | 29 | - | 534 | +0,2 | 16,2 | 2,0 | 1,7 |
| 74 | Pensionen | 4 | - | 76 | - | 55,3 | 4,2 | 7,4 |
| 75 | Hotels garnis | 72 | - | 3 013 | +7,7 | 43,8 | 2,1 | 2,6 |
| 76 | Erholungs-, Ferien- und Schulungsheime und Boardinghouses | 28 | -9,7 | 2 841 | -13,4 | 52,8 | 2,6 | 4,2 |
| 77 | Ferienhäuser, -wohnungen, -zentren | 1 | - | 9 | - | . | . | . |
| 78 | Hütten, Jugendherbergen u. Ä. | 3 | - | 584 | +0,5 | 57,2 | 2,3 | 2,7 |
| 79 | Vorsorge- und Reha-Kliniken | 1 | - | 90 | - | . | . | . |
| 80 | Campingplätze | 9 | - | . | . | . | 2,4 | 2,1 |
| 81 | Köln und Region | 362 | +0,6 | 32 025 | +2,9 | 48,8 | 1,9 | 2,1 |
| 82 | Hotels | 134 | +0,8 | 18 137 | +2,2 | 46,3 | 1,8 | 2,1 |
| 83 | Gasthöfe | 20 | +5,3 | 304 | +5,6 | 25,6 | 2,1 | 2,1 |
| 84 | Pensionen | 8 | - | 223 | - | . | . | . |
| 85 | Hotels garnis | 175 | -1,1 | 10 420 | -1,4 | 49,6 | 1,9 | 2,2 |
| 86 | Erholungs-, Ferien- und Schulungsheime und Boardinghouses | 10 | +25,0 | 1 570 | +64,2 | 63,3 | 4,7 | 3,2 |
| 87 | Ferienhäuser, -wohnungen, -zentren | 2 | - | 34 | - | . | . | . |
| 88 | Hütten, Jugendherbergen u. Ä. | 7 | - | 1 337 | +2,5 | . | . | . |
| 89 | Vorsorge- und Reha-Kliniken | - | - | - | - | . | . | . |
| 90 | Campingplätze | 6 | - | . | . | . | . | . |
| 91 | Düsseldorf und Kreis Mettmann | 333 | +1,8 | 28 915 | +5,5 | 42,9 | 1,8 | 2,1 |
| 92 | Hotels | 123 | +5,1 | 17 203 | +9,8 | 40,9 | 1,7 | 1,9 |
| 93 | Gasthöfe | 6 | +20,0 | 82 | +30,2 | . | . | . |
| 94 | Pensionen | 7 | - | 108 | +0,9 | . | . | . |
| 95 | Hotels garnis | 176 | -1,1 | 9 974 | -2,1 | 46,7 | 2,0 | 2,3 |
| 96 | Erholungs-, Ferien- und Schulungsheime und Boardinghouses | 12 | +9,1 | 754 | +5,9 | 45,6 | 3,3 | 3,7 |
| 97 | Ferienhäuser, -wohnungen, -zentren | 2 | - | 22 | - | . | . | . |
| 98 | Hütten, Jugendherbergen u. Ä. | 5 | - | 772 | +21,2 | . | . | . |
| 99 | Vorsorge- und Reha-Kliniken | - | - | - | - | . | . | . |
| 100 | Campingplätze | 2 | - | . | . | . | . | . |
| 101 | Ruhrgebiet | 556 | -0,2 | 34 771 | +0,3 | 44,7 | 1,9 | 2,0 |
| 102 | Hotels | 274 | +0,7 | 19 778 | +3,0 | 43,8 | 1,7 | 2,1 |
| 103 | Gasthöfe | 40 | -9,1 | 656 | -7,9 | 23,5 | 2,3 | 3,1 |
| 104 | Pensionen | 11 | +10,0 | 255 | +6,7 | 33,9 | 3,1 | 7,7 |
| 105 | Hotels garnis | 141 | +2,2 | 7 671 | +0,8 | 46,6 | 1,7 | 1,8 |
| 106 | Erholungs-, Ferien- und Schulungsheime und Boardinghouses | 34 | -5,6 | 3 419 | -8,1 | 39,8 | 2,5 | 2,2 |
| 107 | Ferienhäuser, -wohnungen, -zentren | 6 | - | 122 | +0,8 | 36,2 | 4,5 | 4,9 |
| 108 | Hütten, Jugendherbergen u. Ä. | 29 | -3,3 | 1 900 | -3,2 | 40,8 | 2,3 | 1,8 |
| 109 | Vorsorge- und Reha-Kliniken | 4 | - | 970 | -11,6 | 91,7 | 26,2 | - |
| 110 | Campingplätze | 17 | - | . | . | . | 1,9 | 1,3 |
| 111 | Bergisches Städtedreieck | 89 | -4,3 | 5 265 | -0,7 | 39,6 | 2,1 | 2,1 |
| 112 | Hotels | 51 | -1,9 | 2 943 | -1,0 | 36,3 | 1,8 | 2,0 |
| 113 | Gasthöfe | 3 | -25,0 | 34 | -33,3 | 16,7 | 2,6 | 2,4 |
| 114 | Pensionen | 19 | - | - | - | . | . | . |
| 115 | Hotels garnis | 19 | -9,5 | 1 048 | -3,1 | 41,7 | 1,8 | 2,1 |
| 116 | Erholungs-, Ferien-, Schulungsheime und Boardinghouses | 7 | - | 527 | +3,7 | 34,9 | 3,6 | 7,1 |
| 117 | Ferienhäuser, -wohnungen, -zentren | - | - | - | - | . | . | . |
| 118 | Hütten, Jugendherbergen u. Ä. | 7 | - | 502 | +1,8 | 39,6 | 2,4 | 2,5 |
| 119 | Vorsorge- und Reha-Kliniken | 1 | - | 211 | +9,3 | . | . | . |
| 120 | Campingplätze | 1 | - | . | . | . | . | . |
| 121 | Nordrhein-Westfalen | 5 288 | +0,4 | 283 835 | +1,0 | 43,6 | 2,4 | 2,2 |
| 122 | Hotels | 2 215 | - | 137 186 | +1,7 | 39,8 | 1,8 | 2,1 |
| 123 | Gasthöfe | 494 | -1,8 | 8 117 | -0,6 | 22,3 | 2,4 | 2,9 |
| 124 | Pensionen | 466 | +1,3 | 10 333 | +1,8 | 34,7 | 4,2 | 4,7 |
| 125 | Hotels garnis | 938 | +0,6 | 46 814 | +0,4 | 44,6 | 1,9 | 2,2 |
| 106 | Erholungs-, Ferien- und Schulungsheime und Boardinghouses | 380 | -0,3 | 33 369 | +1,2 | 43,3 | 3,0 | 3,2 |
| 127 | Ferienhäuser, -wohnungen, -zentren | 267 | +2,7 | 13 007 | +0,2 | 43,1 | 4,8 | 5,8 |
| 128 | Hütten, Jugendherbergen u. Ä. | 214 | -0,5 | 17 276 | +2,4 | 44,2 | 2,4 | 2,1 |
| 129 | Vorsorge- und Reha-Kliniken | 93 | -5,1 | 17 733 | -3,2 | 85,8 | 23,5 | 17,2 |
| 130 | Campingplätze | 221 | +10,0 | . | . | . | 2,9 | 2,7 |

stätten nach Reisegebieten und Betriebsarten

2008

| Ankünfte | | | | Übernachtungen | | | | Lfd. Nr. |
|------------------|---------------------------|---------------------|---------------------------|------------------|---------------------------|---------------------|---------------------------|------------|
| aller Gäste | Veränderung ¹⁾ | ausländischer Gäste | Veränderung ¹⁾ | aller Gäste | Veränderung ¹⁾ | ausländischer Gäste | Veränderung ¹⁾ | |
| 55 668 | -6,3 | 6 521 | -2,4 | 150 804 | -1,9 | 13 715 | -19,5 | 61 |
| 26 823 | -12,8 | 5 349 | +10,8 | 47 848 | -15,1 | 10 460 | -14,2 | 62 |
| 369 | -7,3 | 50 | -20,6 | 1 128 | +4,1 | 231 | +14,4 | 63 |
| 297 | -5,4 | 13 | - | 1 362 | +38,3 | 126 | +350,0 | 64 |
| 5 791 | -18,3 | 729 | -43,4 | 10 686 | -18,6 | 1 576 | -50,0 | 65 |
| 14 211 | +9,7 | 348 | -13,9 | 35 581 | +15,1 | 1 063 | -1,9 | 66 |
| 201 | +8,6 | 12 | -58,6 | 699 | +37,1 | 146 | +67,8 | 67 |
| 5 953 | -0,2 | 7 | -87,0 | 15 353 | +13,7 | 21 | -92,2 | 68 |
| 1 619 | -2,2 | 1 | - | 36 829 | -0,6 | 36 | +24,1 | 69 |
| 404 | +424,7 | 12 | x | 1 318 | +435,8 | 56 | x | 70 |
| 106 435 | -8,8 | 15 002 | -27,1 | 220 743 | -6,5 | 33 965 | -31,9 | 71 |
| 62 225 | -10,5 | 10 376 | -25,4 | 116 587 | -9,3 | 21 211 | -32,6 | 72 |
| 1 360 | +19,3 | 35 | -57,3 | 2 686 | -11,1 | 58 | -77,8 | 73 |
| 309 | -24,8 | 8 | -20,0 | 1 302 | +4,1 | 59 | -28,0 | 74 |
| 19 812 | -0,3 | 3 662 | -15,7 | 40 906 | +2,6 | 9 576 | -12,7 | 75 |
| 17 777 | -12,1 | 405 | -66,1 | 46 040 | -5,5 | 1 712 | -60,3 | 76 |
| 4 578 | -11,7 | 476 | -52,2 | 10 360 | -7,9 | 1 267 | -51,1 | 77 |
| 353 | -0,8 | 40 | -13,0 | 863 | -26,9 | 82 | -64,8 | 78 |
| 252 084 | -5,2 | 69 517 | -21,2 | 488 454 | -4,8 | 149 349 | -26,7 | 81 |
| 144 966 | -2,3 | 42 659 | -17,5 | 260 189 | -7,5 | 87 994 | -26,3 | 82 |
| 1 139 | +4,7 | 122 | -33,7 | 2 408 | +1,3 | 262 | -44,0 | 83 |
| 83 820 | -9,8 | 21 389 | -27,2 | 160 336 | -9,5 | 46 519 | -31,4 | 84 |
| 6 562 | +1,9 | 1 559 | -6,5 | 30 832 | +78,0 | 5 017 | -4,1 | 85 |
| . | . | . | . | . | . | . | . | 86 |
| . | . | . | . | . | . | . | . | 87 |
| . | . | . | . | . | . | . | . | 88 |
| . | . | . | . | . | . | . | . | 89 |
| . | . | . | . | . | . | . | . | 90 |
| 211 653 | -3,5 | 67 643 | -16,7 | 384 877 | -9,2 | 139 371 | -22,6 | 91 |
| 129 453 | -4,9 | 44 439 | -16,2 | 217 886 | -9,1 | 85 636 | -19,3 | 92 |
| . | . | . | . | . | . | . | . | 93 |
| . | . | . | . | . | . | . | . | 94 |
| 73 157 | -1,9 | 22 168 | -18,2 | 144 283 | -11,2 | 51 548 | -27,8 | 95 |
| 3 183 | +0,9 | 86 | -3,4 | 10 660 | +6,2 | 315 | -3,7 | 96 |
| . | . | . | . | . | . | . | . | 97 |
| . | . | . | . | . | . | . | . | 98 |
| . | . | . | . | . | . | . | . | 99 |
| . | . | . | . | . | . | . | . | 100 |
| 250 428 | +0,3 | 39 958 | -8,6 | 484 626 | -0,8 | 81 449 | -14,7 | 101 |
| 153 342 | +0,1 | 26 239 | -15,0 | 268 248 | -1,0 | 55 989 | -18,1 | 102 |
| 2 058 | -18,9 | 94 | -19,7 | 4 773 | -26,2 | 291 | -33,1 | 103 |
| 807 | +23,6 | 61 | +190,5 | 2 473 | -6,1 | 468 | -15,7 | 104 |
| 64 029 | +6,0 | 12 738 | +7,0 | 110 833 | - | 23 202 | -3,4 | 105 |
| 16 705 | -17,4 | 211 | +15,9 | 42 223 | -6,9 | 458 | -13,7 | 106 |
| 305 | +4,5 | 10 | +100,0 | 1 368 | +7,7 | 49 | -22,2 | 107 |
| 10 264 | -1,9 | 404 | -22,9 | 23 573 | +8,6 | 737 | -44,5 | 108 |
| 1 052 | +1,0 | - | - | 27 584 | +2,8 | - | - | 109 |
| 1 866 | +131,5 | 201 | +113,8 | 3 551 | +35,6 | 255 | +13,3 | 110 |
| 30 715 | -15,7 | 5 959 | -13,0 | 64 636 | -16,0 | 12 366 | -27,2 | 111 |
| 18 518 | -23,4 | 4 239 | -15,3 | 33 026 | -24,4 | 8 442 | -29,8 | 112 |
| 68 | -67,1 | 10 | +42,9 | 176 | -43,8 | 24 | +100,0 | 113 |
| - | - | - | - | - | - | - | - | 114 |
| 7 633 | +5,3 | 1 631 | +2,4 | 13 534 | -4,0 | 3 475 | -20,4 | 115 |
| 1 603 | -5,2 | 48 | +9,1 | 5 696 | -12,7 | 341 | +164,3 | 116 |
| - | - | - | - | - | - | - | - | 117 |
| 2 600 | -7,5 | 27 | -86,4 | 6 168 | -6,2 | 67 | -85,2 | 118 |
| . | . | . | . | . | . | . | . | 119 |
| . | . | . | . | . | . | . | . | 120 |
| 1 647 626 | -1,9 | 307 933 | -13,1 | 3 901 000 | -1,6 | 684 910 | -17,9 | 121 |
| 929 874 | -3,2 | 204 576 | -12,6 | 1 693 120 | -4,8 | 424 769 | -17,5 | 122 |
| 23 695 | -5,0 | 2 619 | +6,6 | 55 928 | -7,3 | 7 683 | +1,5 | 123 |
| 26 270 | +6,1 | 1 706 | -1,4 | 110 158 | +8,5 | 8 058 | +12,0 | 124 |
| 342 375 | -1,9 | 78 263 | -15,0 | 647 693 | -5,4 | 169 886 | -22,5 | 125 |
| 146 815 | -1,1 | 4 461 | -9,1 | 446 562 | +6,9 | 14 354 | -18,2 | 126 |
| 36 537 | +5,9 | 6 170 | -20,3 | 173 739 | +8,2 | 35 967 | -9,9 | 127 |
| 99 260 | +0,3 | 6 803 | -23,6 | 235 376 | +7,9 | 14 259 | -21,7 | 128 |
| 20 049 | -7,2 | 55 | -1,8 | 471 522 | -1,9 | 944 | -15,3 | 129 |
| 22 751 | +39,1 | 3 280 | +22,4 | 66 902 | +8,9 | 8 990 | +2,9 | 130 |

2.4 Leistung der Beherbergungsstätten nach Reisegebieten und Herkunftsländern

Oktober 2008

| Reisegebiet Herkunftsland (ständiger Wohnsitz) | Ankünfte | | Übernachtungen | | | Mittlere Aufenthalts- dauer ³⁾ |
|---|----------------|--------------------------------|----------------|--------------------------------|----------------------|---|
| | aller Gäste | Verän- derung ¹⁾ | aller Gäste | Verän- derung ¹⁾ | Anteil ²⁾ | |
| Eifel und Region Aachen | 92 007 | -3,9 | 233 377 | +0,7 | 100 | 2,5 |
| Bundesrepublik Deutschland | 72 353 | -3,9 | 183 941 | +1,1 | 78,8 | 2,5 |
| Ausland | 19 654 | -4,0 | 49 436 | -0,9 | 21,2 | 2,5 |
| Europa | 17 327 | -0,1 | 42 384 | +4,4 | 85,7 | 2,4 |
| EU-Länder | 15 820 | x | 39 255 | x | 79,4 | 2,5 |
| Belgien | 4 445 | +11,5 | 9 281 | +9,9 | 18,8 | 2,1 |
| Bulgarien | 23 | x | 112 | x | 0,2 | 4,9 |
| Dänemark | 368 | +8,9 | 501 | +14,1 | 1,0 | 1,4 |
| Estland | 38 | -19,1 | 74 | -2,6 | 0,1 | 1,9 |
| Finnland | 112 | -29,6 | 196 | -31,7 | 0,4 | 1,8 |
| Frankreich | 1 224 | -15,2 | 2 164 | -7,8 | 4,4 | 1,8 |
| Griechenland | 181 | +2,8 | 738 | +9,5 | 1,5 | 4,1 |
| Irland, Republik | 45 | -28,6 | 202 | +104,0 | 0,4 | 4,5 |
| Italien | 497 | -13,1 | 1 045 | -1,4 | 2,1 | 2,1 |
| Lettland | 40 | +37,9 | 65 | +25,0 | 0,1 | 1,6 |
| Litauen | 43 | -41,9 | 68 | -31,3 | 0,1 | 1,6 |
| Luxemburg | 201 | +6,3 | 328 | -10,1 | 0,7 | 1,6 |
| Malta | - | - | - | - | - | - |
| Niederlande | 4 863 | +7,6 | 16 661 | +14,0 | 33,7 | 3,4 |
| Österreich | 437 | -11,5 | 976 | -2,1 | 2,0 | 2,2 |
| Polen | 446 | -2,6 | 967 | +18,4 | 2,0 | 2,2 |
| Portugal | 76 | -35,0 | 191 | -32,5 | 0,4 | 2,5 |
| Rumänien | 34 | x | 58 | x | 0,1 | 1,7 |
| Schweden | 204 | -15,4 | 345 | +5,2 | 0,7 | 1,7 |
| Slowakische Republik | 61 | -29,1 | 142 | -23,7 | 0,3 | 2,3 |
| Slowenien | 35 | -2,8 | 204 | -8,5 | 0,4 | 5,8 |
| Spanien | 280 | -34,0 | 605 | -39,6 | 1,2 | 2,2 |
| Tschechische Republik | 163 | -0,6 | 360 | +8,8 | 0,7 | 2,2 |
| Ungarn | 133 | -39,0 | 478 | -14,2 | 1,0 | 3,6 |
| Vereinigtes Königreich | 1 860 | -15,5 | 3 472 | -14,8 | 7,0 | 1,9 |
| Zypern | 11 | +83,3 | 22 | +10,0 | - | 2,0 |
| Island | 462 | x | 783 | x | 1,6 | 1,7 |
| Norwegen | 88 | -27,9 | 156 | -23,9 | 0,3 | 1,8 |
| Russland | 268 | -7,3 | 803 | -36,3 | 1,6 | 3,0 |
| Schweiz | 364 | -8,5 | 739 | +1,9 | 1,5 | 2,0 |
| Ukraine | 61 | -29,1 | 104 | -25,7 | 0,2 | 1,7 |
| Türkei | 114 | -23,0 | 201 | -47,0 | 0,4 | 1,8 |
| sonstige europäische Länder | 150 | x | 343 | x | 0,7 | 2,3 |
| Afrika | 71 | -40,8 | 234 | -46,6 | 0,5 | 3,3 |
| Republik Südafrika | 12 | -73,9 | 80 | -67,2 | 0,2 | 6,7 |
| sonstige afrikanische Länder | 59 | -20,3 | 154 | -20,6 | 0,3 | 2,6 |
| Asien | 1 061 | -23,1 | 2 804 | -28,2 | 5,7 | 2,6 |
| Arabische Golfstaaten | 77 | -29,4 | 409 | -22,7 | 0,8 | 5,3 |
| Volksrepublik China und Hongkong | 356 | -19,1 | 702 | -8,8 | 1,4 | 2,0 |
| Indien | 43 | -68,1 | 110 | -82,5 | 0,2 | 2,6 |
| Israel | 86 | +79,2 | 361 | +92,0 | 0,7 | 4,2 |
| Japan | 231 | -5,7 | 460 | -23,8 | 0,9 | 2,0 |
| Südkorea | 83 | -29,1 | 153 | -54,1 | 0,3 | 1,8 |
| Taiwan | 29 | -43,1 | 89 | -51,6 | 0,2 | 3,1 |
| sonstige asiatische Länder | 156 | -33,3 | 520 | -22,5 | 1,1 | 3,3 |
| Amerika | 859 | -35,9 | 3 228 | -21,7 | 6,5 | 3,8 |
| Kanada | 95 | +14,5 | 422 | +12,2 | 0,9 | 4,4 |
| USA | 605 | -35,9 | 1 928 | -15,3 | 3,9 | 3,2 |
| Mittelamerika und Karibik | 44 | -32,3 | 544 | -34,1 | 1,1 | 12,4 |
| Brasilien | 86 | -45,9 | 256 | -33,0 | 0,5 | 3,0 |
| sonstige südamerikanische Länder | 29 | -67,4 | 78 | -70,0 | 0,2 | 2,7 |
| Australien | 100 | +40,8 | 309 | +69,8 | 0,6 | 3,1 |
| Neuseeland und Ozeanien | 5 | - | 16 | -15,8 | - | 3,2 |
| Ohne Angabe | 231 | +16,1 | 461 | -26,4 | 0,9 | 2,0 |

1) Veränderung gegenüber dem Vorjahresmonat in % – 2) Bei Übernachtungen von Gästen aus der Bundesrepublik Deutschland und dem Ausland: Anteil an allen Übernachtungen im Bundesgebiet; sonst: Anteil an allen Übernachtungen am Ausland zusammen. – 3) mittlere Aufenthaltsdauer in Tagen = Übernachtungen / Ankünfte

Noch: 2.4 Leistung der Beherbergungsstätten nach Reisegebieten und Herkunftsländern

Oktober 2008

| Reisegebiet Herkunftsland (ständiger Wohnsitz) | Ankünfte | | Übernachtungen | | | Mittlere Aufenthalts- dauer ³⁾ |
|---|----------------|--------------------------------|----------------|--------------------------------|----------------------|---|
| | aller Gäste | Verän- derung ¹⁾ | aller Gäste | Verän- derung ¹⁾ | Anteil ²⁾ | |
| Niederrhein | 159 894 | +1,8 | 332 359 | -1,0 | 100 | 2,1 |
| Bundesrepublik Deutschland | 129 835 | +4,0 | 268 356 | +3,2 | 80,7 | 2,1 |
| Ausland | 30 059 | -6,8 | 64 003 | -15,2 | 19,3 | 2,1 |
| Europa | 24 936 | -1,9 | 50 490 | -8,8 | 78,9 | 2,0 |
| EU-Länder | 22 479 | x | 44 633 | x | 69,7 | 2,0 |
| Belgien | 1 724 | +29,7 | 3 124 | +32,2 | 4,9 | 1,8 |
| Bulgarien | 88 | x | 269 | x | 0,4 | 3,1 |
| Dänemark | 514 | -35,4 | 968 | -36,8 | 1,5 | 1,9 |
| Estland | 26 | - | 61 | -21,8 | 0,1 | 2,3 |
| Finnland | 146 | -22,3 | 295 | -21,3 | 0,5 | 2,0 |
| Frankreich | 1 555 | -8,3 | 2 621 | -21,9 | 4,1 | 1,7 |
| Griechenland | 136 | -37,6 | 402 | -33,3 | 0,6 | 3,0 |
| Irland, Republik | 163 | +39,3 | 358 | +37,2 | 0,6 | 2,2 |
| Italien | 1 283 | -32,2 | 3 303 | -37,5 | 5,2 | 2,6 |
| Lettland | 56 | +166,7 | 286 | x | 0,4 | 5,1 |
| Litauen | 68 | +7,9 | 127 | +38,0 | 0,2 | 1,9 |
| Luxemburg | 144 | +24,1 | 259 | +5,3 | 0,4 | 1,8 |
| Malta | 5 | -88,9 | 13 | -95,5 | - | 2,6 |
| Niederlande | 9 926 | +17,5 | 16 949 | +3,9 | 26,5 | 1,7 |
| Österreich | 1 038 | -32,1 | 2 302 | -21,7 | 3,6 | 2,2 |
| Polen | 787 | -8,3 | 2 423 | +3,9 | 3,8 | 3,1 |
| Portugal | 121 | -43,2 | 249 | -59,2 | 0,4 | 2,1 |
| Rumänien | 206 | x | 489 | x | 0,8 | 2,4 |
| Schweden | 459 | -24,3 | 1 001 | -19,1 | 1,6 | 2,2 |
| Slowakische Republik | 150 | +40,2 | 348 | -1,7 | 0,5 | 2,3 |
| Slowenien | 96 | +123,3 | 194 | +115,6 | 0,3 | 2,0 |
| Spanien | 631 | -26,1 | 1 419 | -34,7 | 2,2 | 2,2 |
| Tschechische Republik | 405 | -1,9 | 997 | +1,5 | 1,6 | 2,5 |
| Ungarn | 263 | +26,4 | 751 | +32,0 | 1,2 | 2,9 |
| Vereinigtes Königreich | 2 487 | -5,1 | 5 416 | -5,5 | 8,5 | 2,2 |
| Zypern | 2 | x | 9 | x | - | 4,5 |
| Island | 21 | -74,1 | 35 | -81,0 | 0,1 | 1,7 |
| Norwegen | 233 | +5,4 | 521 | +11,1 | 0,8 | 2,2 |
| Russland | 483 | +11,5 | 1 666 | +8,3 | 2,6 | 3,4 |
| Schweiz | 919 | -20,8 | 1 811 | -22,8 | 2,8 | 2,0 |
| Ukraine | 79 | +41,1 | 173 | -26,1 | 0,3 | 2,2 |
| Türkei | 408 | -22,6 | 900 | -31,0 | 1,4 | 2,2 |
| sonstige europäische Länder | 314 | x | 751 | x | 1,2 | 2,4 |
| Afrika | 159 | -32,3 | 497 | -42,5 | 0,8 | 3,1 |
| Republik Südafrika | 42 | -38,2 | 159 | -24,6 | 0,2 | 3,8 |
| sonstige afrikanische Länder | 117 | -29,9 | 338 | -48,3 | 0,5 | 2,9 |
| Asien | 1 393 | -34,2 | 4 196 | -44,4 | 6,6 | 3,0 |
| Arabische Golfstaaten | 92 | -36,6 | 323 | -34,3 | 0,5 | 3,5 |
| Volksrepublik China und Hongkong | 428 | -26,0 | 1 345 | -36,4 | 2,1 | 3,1 |
| Indien | 149 | +2,1 | 388 | -25,7 | 0,6 | 2,6 |
| Israel | 132 | -7,7 | 406 | -22,8 | 0,6 | 3,1 |
| Japan | 279 | -36,0 | 906 | -25,2 | 1,4 | 3,2 |
| Südkorea | 79 | -46,6 | 235 | -68,4 | 0,4 | 3,0 |
| Taiwan | 25 | -77,1 | 130 | -79,3 | 0,2 | 5,2 |
| sonstige asiatische Länder | 209 | -49,1 | 463 | -64,8 | 0,7 | 2,2 |
| Amerika | 1 871 | -33,0 | 5 388 | -34,0 | 8,4 | 2,9 |
| Kanada | 118 | -55,0 | 360 | -42,4 | 0,6 | 3,1 |
| USA | 1 519 | -24,2 | 4 243 | -19,5 | 6,6 | 2,8 |
| Mittelamerika und Karibik | 27 | -75,2 | 96 | -79,6 | 0,1 | 3,6 |
| Brasilien | 136 | -51,3 | 522 | -58,3 | 0,8 | 3,8 |
| sonstige südamerikanische Länder | 71 | -48,2 | 167 | -69,7 | 0,3 | 2,4 |
| Australien | 69 | -36,1 | 298 | -6,0 | 0,5 | 4,3 |
| Neuseeland und Ozeanien | 10 | -75,6 | 31 | -76,2 | - | 3,1 |
| Ohne Angabe | 1 621 | +6,6 | 3 103 | +1,6 | 4,8 | 1,9 |

Noch: 2.4 Leistung der Beherbergungsstätten nach Reisegebieten und Herkunftsländern

Oktober 2008

| Reisegebiet Herkunftsland (ständiger Wohnsitz) | Ankünfte | | Übernachtungen | | | Mittlere Aufenthalts- dauer ³⁾ |
|---|----------------|--------------------------------|----------------|--------------------------------|----------------------|---|
| | aller Gäste | Verän- derung ¹⁾ | aller Gäste | Verän- derung ¹⁾ | Anteil ²⁾ | |
| Münsterland | 128 109 | +1,1 | 285 226 | +10,3 | 100 | 2,2 |
| Bundesrepublik Deutschland | 116 164 | +2,2 | 260 760 | +12,6 | 91,4 | 2,2 |
| Ausland | 11 945 | -7,8 | 24 466 | -9,4 | 8,6 | 2,0 |
| Europa | 10 245 | -2,9 | 20 512 | -3,3 | 83,8 | 2,0 |
| EU-Länder | 9 092 | x | 17 845 | x | 72,9 | 2,0 |
| Belgien | 507 | -33,5 | 789 | -40,2 | 3,2 | 1,6 |
| Bulgarien | 44 | x | 107 | x | 0,4 | 2,4 |
| Dänemark | 681 | -7,0 | 878 | -3,1 | 3,6 | 1,3 |
| Estland | 12 | -42,9 | 22 | -24,1 | 0,1 | 1,8 |
| Finnland | 98 | -21,0 | 189 | -42,2 | 0,8 | 1,9 |
| Frankreich | 515 | -16,3 | 966 | -24,5 | 3,9 | 1,9 |
| Griechenland | 45 | -33,8 | 101 | +3,1 | 0,4 | 2,2 |
| Irland, Republik | 29 | -35,6 | 58 | -24,7 | 0,2 | 2,0 |
| Italien | 435 | -1,4 | 846 | +3,0 | 3,5 | 1,9 |
| Lettland | 19 | -9,5 | 29 | +11,5 | 0,1 | 1,5 |
| Litauen | 22 | -72,5 | 41 | -81,9 | 0,2 | 1,9 |
| Luxemburg | 76 | -25,5 | 114 | -23,5 | 0,5 | 1,5 |
| Malta | 8 | +166,7 | 8 | +166,7 | - | 1,0 |
| Niederlande | 3 565 | +6,3 | 7 340 | +10,2 | 30,0 | 2,1 |
| Österreich | 469 | +5,6 | 954 | -13,7 | 3,9 | 2,0 |
| Polen | 511 | -2,7 | 1 415 | +6,4 | 5,8 | 2,8 |
| Portugal | 32 | -28,9 | 49 | -66,0 | 0,2 | 1,5 |
| Rumänien | 152 | x | 280 | x | 1,1 | 1,8 |
| Schweden | 384 | -10,7 | 528 | -8,2 | 2,2 | 1,4 |
| Slowakische Republik | 22 | -62,1 | 51 | -54,9 | 0,2 | 2,3 |
| Slowenien | 31 | -11,4 | 47 | +2,2 | 0,2 | 1,5 |
| Spanien | 268 | +3,1 | 564 | -0,5 | 2,3 | 2,1 |
| Tschechische Republik | 151 | -6,2 | 352 | -29,7 | 1,4 | 2,3 |
| Ungarn | 124 | +30,5 | 328 | +31,7 | 1,3 | 2,6 |
| Vereinigtes Königreich | 889 | -6,1 | 1 775 | -4,5 | 7,3 | 2,0 |
| Zypern | 3 | +200,0 | 14 | +250,0 | 0,1 | 4,7 |
| Island | 5 | -54,5 | 6 | -72,7 | - | 1,2 |
| Norwegen | 139 | +3,7 | 237 | -10,9 | 1,0 | 1,7 |
| Russland | 266 | +12,2 | 969 | +38,6 | 4,0 | 3,6 |
| Schweiz | 442 | -11,4 | 777 | -8,5 | 3,2 | 1,8 |
| Ukraine | 57 | +3,6 | 115 | -12,9 | 0,5 | 2,0 |
| Türkei | 81 | +8,0 | 134 | +6,3 | 0,5 | 1,7 |
| sonstige europäische Länder | 163 | x | 429 | x | 1,8 | 2,6 |
| Afrika | 59 | -14,5 | 120 | -31,4 | 0,5 | 2,0 |
| Republik Südafrika | 43 | -10,4 | 81 | -29,6 | 0,3 | 1,9 |
| sonstige afrikanische Länder | 16 | -23,8 | 39 | -35,0 | 0,2 | 2,4 |
| Asien | 347 | -18,5 | 972 | -20,1 | 4,0 | 2,8 |
| Arabische Golfstaaten | 36 | +38,5 | 90 | +50,0 | 0,4 | 2,5 |
| Volksrepublik China und Hongkong | 58 | -52,5 | 212 | -45,9 | 0,9 | 3,7 |
| Indien | 48 | +23,1 | 94 | -40,1 | 0,4 | 2,0 |
| Israel | 17 | -51,4 | 49 | -31,0 | 0,2 | 2,9 |
| Japan | 106 | +16,5 | 260 | +24,4 | 1,1 | 2,5 |
| Südkorea | 36 | +28,6 | 88 | +66,0 | 0,4 | 2,4 |
| Taiwan | 2 | -96,4 | 5 | -96,9 | - | 2,5 |
| sonstige asiatische Länder | 44 | +46,7 | 174 | +51,3 | 0,7 | 4,0 |
| Amerika | 564 | -27,4 | 1 454 | -28,7 | 5,9 | 2,6 |
| Kanada | 56 | -29,1 | 213 | +2,9 | 0,9 | 3,8 |
| USA | 403 | -31,6 | 1 008 | -34,2 | 4,1 | 2,5 |
| Mittelamerika und Karibik | 19 | +5,6 | 54 | -1,8 | 0,2 | 2,8 |
| Brasilien | 63 | -7,4 | 127 | -34,2 | 0,5 | 2,0 |
| sonstige südamerikanische Länder | 23 | - | 52 | - | 0,2 | 2,3 |
| Australien | 54 | -11,5 | 137 | -35,1 | 0,6 | 2,5 |
| Neuseeland und Ozeanien | 3 | -50,0 | 5 | -50,0 | - | 1,7 |
| Ohne Angabe | 673 | -36,9 | 1 266 | -41,1 | 5,2 | 1,9 |

Noch: 2.4 Leistung der Beherbergungsstätten nach Reisegebieten und Herkunftsländern

Oktober 2008

| Reisegebiet Herkunftsland (ständiger Wohnsitz) | Ankünfte | | Übernachtungen | | | Mittlere Aufenthalts- dauer ³⁾ |
|---|----------------|--------------------------------|----------------|--------------------------------|----------------------|---|
| | aller Gäste | Verän- derung ¹⁾ | aller Gäste | Verän- derung ¹⁾ | Anteil ²⁾ | |
| Teutoburger Wald | 164 100 | +2,0 | 589 663 | -0,7 | 100 | 3,6 |
| Bundesrepublik Deutschland | 147 898 | +1,9 | 549 475 | -1,3 | 93,2 | 3,7 |
| Ausland | 16 202 | +2,9 | 40 188 | +7,5 | 6,8 | 2,5 |
| Europa | 14 035 | +6,6 | 34 206 | +10,4 | 85,1 | 2,4 |
| EU-Länder | 11 254 | x | 28 463 | x | 70,8 | 2,5 |
| Belgien | 688 | +23,5 | 1 154 | +22,8 | 2,9 | 1,7 |
| Bulgarien | 7 | x | 18 | x | - | 2,6 |
| Dänemark | 787 | +22,0 | 1 758 | +30,5 | 4,4 | 2,2 |
| Estland | 14 | -26,3 | 19 | -17,4 | - | 1,4 |
| Finnland | 169 | +19,0 | 400 | +52,1 | 1,0 | 2,4 |
| Frankreich | 1 051 | +23,8 | 1 946 | +27,4 | 4,8 | 1,9 |
| Griechenland | 123 | -6,8 | 254 | -30,4 | 0,6 | 2,1 |
| Irland, Republik | 125 | -15,5 | 316 | +3,3 | 0,8 | 2,5 |
| Italien | 698 | -1,0 | 1 418 | +1,6 | 3,5 | 2,0 |
| Lettland | 28 | -22,2 | 54 | -18,2 | 0,1 | 1,9 |
| Litauen | 55 | -12,7 | 106 | -27,4 | 0,3 | 1,9 |
| Luxemburg | 96 | +60,0 | 280 | +221,8 | 0,7 | 2,9 |
| Malta | 2 | x | 3 | x | - | 1,5 |
| Niederlande | 2 952 | +12,5 | 9 421 | +18,1 | 23,4 | 3,2 |
| Österreich | 699 | +13,7 | 1 745 | +37,9 | 4,3 | 2,5 |
| Polen | 657 | -28,9 | 1 704 | -23,7 | 4,2 | 2,6 |
| Portugal | 64 | +36,2 | 129 | +65,4 | 0,3 | 2,0 |
| Rumänien | 137 | x | 839 | x | 2,1 | 6,1 |
| Schweden | 371 | -16,3 | 628 | -25,3 | 1,6 | 1,7 |
| Slowakische Republik | 82 | +12,3 | 203 | +14,0 | 0,5 | 2,5 |
| Slowenien | 22 | +69,2 | 40 | +135,3 | 0,1 | 1,8 |
| Spanien | 287 | -7,7 | 622 | -1,9 | 1,5 | 2,2 |
| Tschechische Republik | 391 | +57,0 | 807 | +60,1 | 2,0 | 2,1 |
| Ungarn | 150 | +78,6 | 550 | +271,6 | 1,4 | 3,7 |
| Vereinigtes Königreich | 1 591 | -25,8 | 4 028 | -31,1 | 10,0 | 2,5 |
| Zypern | 8 | -33,3 | 21 | -16,0 | 0,1 | 2,6 |
| Island | 13 | -35,0 | 36 | +44,0 | 0,1 | 2,8 |
| Norwegen | 218 | +9,0 | 375 | -13,8 | 0,9 | 1,7 |
| Russland | 1 347 | +40,8 | 2 100 | +18,0 | 5,2 | 1,6 |
| Schweiz | 710 | +25,9 | 1 882 | +78,4 | 4,7 | 2,7 |
| Ukraine | 57 | +29,5 | 182 | +89,6 | 0,5 | 3,2 |
| Türkei | 144 | +29,7 | 299 | +61,6 | 0,7 | 2,1 |
| sonstige europäische Länder | 292 | x | 869 | x | 2,2 | 3,0 |
| Afrika | 140 | +84,2 | 355 | +92,9 | 0,9 | 2,5 |
| Republik Südafrika | 22 | -24,1 | 95 | -13,6 | 0,2 | 4,3 |
| sonstige afrikanische Länder | 118 | +151,1 | 260 | +251,4 | 0,6 | 2,2 |
| Asien | 678 | -7,9 | 2 188 | +7,3 | 5,4 | 3,2 |
| Arabische Golfstaaten | 46 | - | 236 | +2,2 | 0,6 | 5,1 |
| Volksrepublik China und Hongkong | 150 | -34,2 | 521 | -7,1 | 1,3 | 3,5 |
| Indien | 118 | -6,3 | 439 | +57,9 | 1,1 | 3,7 |
| Israel | 13 | -50,0 | 81 | +42,1 | 0,2 | 6,2 |
| Japan | 137 | -9,3 | 398 | -27,9 | 1,0 | 2,9 |
| Südkorea | 14 | -48,1 | 86 | +41,0 | 0,2 | 6,1 |
| Taiwan | 21 | -40,0 | 70 | +29,6 | 0,2 | 3,3 |
| sonstige asiatische Länder | 179 | +84,5 | 357 | +45,7 | 0,9 | 2,0 |
| Amerika | 736 | -6,7 | 2 060 | -15,7 | 5,1 | 2,8 |
| Kanada | 122 | +8,0 | 429 | +13,5 | 1,1 | 3,5 |
| USA | 467 | -22,6 | 1 206 | -33,6 | 3,0 | 2,6 |
| Mittelamerika und Karibik | 39 | +200,0 | 97 | +106,4 | 0,2 | 2,5 |
| Brasilien | 67 | +131,0 | 179 | +64,2 | 0,4 | 2,7 |
| sonstige südamerikanische Länder | 41 | +32,3 | 149 | +58,5 | 0,4 | 3,6 |
| Australien | 47 | -54,8 | 118 | -53,2 | 0,3 | 2,5 |
| Neuseeland und Ozeanien | 9 | +350,0 | 27 | +68,8 | 0,1 | 3,0 |
| Ohne Angabe | 557 | -36,3 | 1 234 | -16,3 | 3,1 | 2,2 |

Noch: 2.4 Leistung der Beherbergungsstätten nach Reisegebieten und Herkunftsländern

Oktober 2008

| Reisegebiet Herkunftsland (ständiger Wohnsitz) | Ankünfte | | Übernachtungen | | | Mittlere Aufenthalts- dauer ³⁾ |
|---|----------------|--------------------------------|----------------|--------------------------------|----------------------|---|
| | aller Gäste | Verän- derung ¹⁾ | aller Gäste | Verän- derung ¹⁾ | Anteil ²⁾ | |
| Sauerland | 173 432 | +2,4 | 576 879 | +2,7 | 100 | 3,3 |
| Bundesrepublik Deutschland | 151 683 | +3,9 | 508 850 | +4,5 | 88,2 | 3,4 |
| Ausland | 21 749 | -6,6 | 68 029 | -9,0 | 11,8 | 3,1 |
| Europa | 20 721 | -5,0 | 65 661 | -8,1 | 96,5 | 3,2 |
| EU-Länder | 19 916 | x | 63 131 | x | 92,8 | 3,2 |
| Belgien | 2 922 | +1,4 | 9 238 | +21,4 | 13,6 | 3,2 |
| Bulgarien | 40 | x | 198 | x | 0,3 | 5,0 |
| Dänemark | 177 | -33,0 | 450 | -37,1 | 0,7 | 2,5 |
| Estland | 35 | +118,8 | 66 | +8,2 | 0,1 | 1,9 |
| Finnland | 33 | -37,7 | 67 | -41,7 | 0,1 | 2,0 |
| Frankreich | 370 | +1,6 | 653 | -22,9 | 1,0 | 1,8 |
| Griechenland | 39 | +62,5 | 85 | +93,2 | 0,1 | 2,2 |
| Irland, Republik | 49 | -25,8 | 66 | -40,5 | 0,1 | 1,3 |
| Italien | 338 | +4,6 | 816 | +23,4 | 1,2 | 2,4 |
| Lettland | 53 | +29,3 | 53 | -80,8 | 0,1 | 1,0 |
| Litauen | 45 | -49,4 | 215 | +23,6 | 0,3 | 4,8 |
| Luxemburg | 40 | -50,6 | 87 | -57,4 | 0,1 | 2,2 |
| Malta | 18 | x | 126 | x | 0,2 | 7,0 |
| Niederlande | 13 836 | -6,4 | 45 620 | -12,0 | 67,1 | 3,3 |
| Österreich | 342 | +0,9 | 622 | -10,9 | 0,9 | 1,8 |
| Polen | 348 | +19,6 | 1 729 | +24,7 | 2,5 | 5,0 |
| Portugal | 36 | -23,4 | 88 | -43,9 | 0,1 | 2,4 |
| Rumänien | 24 | x | 175 | x | 0,3 | 7,3 |
| Schweden | 226 | -11,4 | 328 | -24,1 | 0,5 | 1,5 |
| Slowakische Republik | 17 | -75,4 | 40 | -88,3 | 0,1 | 2,4 |
| Slowenien | 6 | -68,4 | 8 | -90,2 | - | 1,3 |
| Spanien | 171 | -23,7 | 353 | -32,8 | 0,5 | 2,1 |
| Tschechische Republik | 179 | -14,4 | 446 | -27,8 | 0,7 | 2,5 |
| Ungarn | 58 | -24,7 | 151 | -64,0 | 0,2 | 2,6 |
| Vereinigtes Königreich | 514 | +5,1 | 1 451 | -4,0 | 2,1 | 2,8 |
| Zypern | - | - | - | - | - | - |
| Island | 29 | x | 37 | +311,1 | 0,1 | 1,3 |
| Norwegen | 164 | +6,5 | 495 | +23,8 | 0,7 | 3,0 |
| Russland | 117 | +48,1 | 317 | +18,3 | 0,5 | 2,7 |
| Schweiz | 363 | -1,6 | 1 279 | -6,8 | 1,9 | 3,5 |
| Ukraine | 10 | -9,1 | 68 | +106,1 | 0,1 | 6,8 |
| Türkei | 61 | +8,9 | 161 | +25,8 | 0,2 | 2,6 |
| sonstige europäische Länder | 61 | x | 173 | x | 0,3 | 2,8 |
| Afrika | 20 | -41,2 | 45 | -52,1 | 0,1 | 2,3 |
| Republik Südafrika | 5 | - | 15 | -25,0 | - | 3,0 |
| sonstige afrikanische Länder | 15 | -48,3 | 30 | -59,5 | - | 2,0 |
| Asien | 242 | -25,3 | 626 | -37,3 | 0,9 | 2,6 |
| Arabische Golfstaaten | 17 | +88,9 | 64 | +64,1 | 0,1 | 3,8 |
| Volksrepublik China und Hongkong | 100 | -7,4 | 262 | -35,1 | 0,4 | 2,6 |
| Indien | 39 | +56,0 | 99 | +70,7 | 0,1 | 2,5 |
| Israel | - | - | - | - | - | - |
| Japan | 57 | -3,4 | 90 | -34,8 | 0,1 | 1,6 |
| Südkorea | 6 | -82,4 | 12 | -91,4 | - | 2,0 |
| Taiwan | 11 | -26,7 | 45 | +15,4 | 0,1 | 4,1 |
| sonstige asiatische Länder | 12 | -76,5 | 54 | -60,0 | 0,1 | 4,5 |
| Amerika | 461 | +15,8 | 962 | -5,1 | 1,4 | 2,1 |
| Kanada | 37 | -15,9 | 182 | +28,2 | 0,3 | 4,9 |
| USA | 349 | +11,5 | 657 | -12,7 | 1,0 | 1,9 |
| Mittelamerika und Karibik | 47 | +62,1 | 58 | -12,1 | 0,1 | 1,2 |
| Brasilien | 22 | +175,0 | 44 | - | 0,1 | 2,0 |
| sonstige südamerikanische Länder | 6 | +50,0 | 21 | +133,3 | - | 3,5 |
| Australien | 20 | -33,3 | 47 | -38,2 | 0,1 | 2,4 |
| Neuseeland und Ozeanien | 2 | -66,7 | 2 | -85,7 | - | 1,0 |
| Ohne Angabe | 283 | -59,1 | 686 | -41,2 | 1,0 | 2,4 |

Noch: 2.4 Leistung der Beherbergungsstätten nach Reisegebieten und Herkunftsländern

Oktober 2008

| Reisegebiet Herkunftsland (ständiger Wohnsitz) | Ankünfte | | Übernachtungen | | | Mittlere Aufenthalts- dauer ³⁾ |
|---|----------------|--------------------------------|----------------|--------------------------------|----------------------|---|
| | aller Gäste | Verän- derung ¹⁾ | aller Gäste | Verän- derung ¹⁾ | Anteil ²⁾ | |
| Siegerland-Wittgenstein | 23 101 | +2,2 | 89 356 | +0,7 | 100 | 3,9 |
| Bundesrepublik Deutschland | 19 377 | -3,5 | 80 783 | -2,1 | 90,4 | 4,2 |
| Ausland | 3 724 | +48,2 | 8 573 | +37,5 | 9,6 | 2,3 |
| Europa | 2 209 | +16,6 | 4 643 | +1,2 | 54,2 | 2,1 |
| EU-Länder | 1 910 | x | 3 912 | x | 45,6 | 2,0 |
| Belgien | 139 | +40,4 | 294 | +78,2 | 3,4 | 2,1 |
| Bulgarien | 14 | x | 14 | x | 0,2 | 1,0 |
| Dänemark | 31 | -70,2 | 50 | -81,0 | 0,6 | 1,6 |
| Estland | 4 | +33,3 | 4 | +33,3 | - | 1,0 |
| Finnland | 19 | +58,3 | 56 | +80,6 | 0,7 | 2,9 |
| Frankreich | 205 | +99,0 | 413 | +105,5 | 4,8 | 2,0 |
| Griechenland | 10 | +233,3 | 16 | +433,3 | 0,2 | 1,6 |
| Irland, Republik | - | - | - | - | - | - |
| Italien | 114 | +28,1 | 173 | +2,4 | 2,0 | 1,5 |
| Lettland | 3 | -25,0 | 3 | -95,2 | - | 1,0 |
| Litauen | - | - | - | - | - | - |
| Luxemburg | 17 | +240,0 | 23 | +283,3 | 0,3 | 1,4 |
| Malta | - | - | - | - | - | - |
| Niederlande | 673 | -5,1 | 1 677 | -4,1 | 19,6 | 2,5 |
| Österreich | 101 | +20,2 | 180 | -10,4 | 2,1 | 1,8 |
| Polen | 140 | +27,3 | 282 | -1,4 | 3,3 | 2,0 |
| Portugal | 5 | +150,0 | 6 | +200,0 | 0,1 | 1,2 |
| Rumänien | 32 | x | 65 | x | 0,8 | 2,0 |
| Schweden | 36 | +200,0 | 41 | -6,8 | 0,5 | 1,1 |
| Slowakische Republik | 9 | -30,8 | 21 | -47,5 | 0,2 | 2,3 |
| Slowenien | 19 | +137,5 | 38 | +137,5 | 0,4 | 2,0 |
| Spanien | 64 | +120,7 | 111 | +105,6 | 1,3 | 1,7 |
| Tschechische Republik | 60 | +30,4 | 133 | +75,0 | 1,6 | 2,2 |
| Ungarn | 26 | +116,7 | 45 | +114,3 | 0,5 | 1,7 |
| Vereinigtes Königreich | 189 | -12,9 | 267 | -51,9 | 3,1 | 1,4 |
| Zypern | - | - | - | - | - | - |
| Island | 1 | - | 3 | - | - | 3,0 |
| Norwegen | 15 | +66,7 | 17 | +21,4 | 0,2 | 1,1 |
| Russland | 82 | +74,5 | 394 | +147,8 | 4,6 | 4,8 |
| Schweiz | 150 | +61,3 | 217 | +26,9 | 2,5 | 1,4 |
| Ukraine | 5 | +150,0 | 11 | +120,0 | 0,1 | 2,2 |
| Türkei | 24 | +200,0 | 55 | +400,0 | 0,6 | 2,3 |
| sonstige europäische Länder | 22 | x | 34 | x | 0,4 | 1,5 |
| Afrika | 24 | +71,4 | 55 | +111,5 | 0,6 | 2,3 |
| Republik Südafrika | 18 | x | 19 | x | 0,2 | 1,1 |
| sonstige afrikanische Länder | 6 | -53,8 | 36 | +50,0 | 0,4 | 6,0 |
| Asien | 282 | +36,9 | 878 | +24,7 | 10,2 | 3,1 |
| Arabische Golfstaaten | 12 | x | 22 | x | 0,3 | 1,8 |
| Volksrepublik China und Hongkong | 89 | -19,8 | 533 | +5,5 | 6,2 | 6,0 |
| Indien | 54 | x | 80 | +321,1 | 0,9 | 1,5 |
| Israel | 14 | - | 20 | +25,0 | 0,2 | 1,4 |
| Japan | 32 | +3,2 | 102 | +25,9 | 1,2 | 3,2 |
| Südkorea | 46 | +170,6 | 61 | +221,1 | 0,7 | 1,3 |
| Taiwan | 11 | x | 15 | x | 0,2 | 1,4 |
| sonstige asiatische Länder | 24 | - | 45 | -27,4 | 0,5 | 1,9 |
| Amerika | 135 | +42,1 | 398 | +61,1 | 4,6 | 2,9 |
| Kanada | 17 | +70,0 | 33 | +26,9 | 0,4 | 1,9 |
| USA | 102 | +30,8 | 335 | +65,0 | 3,9 | 3,3 |
| Mittelamerika und Karibik | - | - | - | - | - | - |
| Brasilien | 13 | x | 26 | x | 0,3 | 2,0 |
| sonstige südamerikanische Länder | 3 | -40,0 | 4 | -73,3 | - | 1,3 |
| Australien | 5 | +150,0 | 6 | -45,5 | 0,1 | 1,2 |
| Neuseeland und Ozeanien | 12 | x | 19 | x | 0,2 | 1,6 |
| Ohne Angabe | 1 057 | +251,2 | 2 574 | +290,6 | 30,0 | 2,4 |

Noch: 2.4 Leistung der Beherbergungsstätten nach Reisegebieten und Herkunftsländern

Oktober 2008

| Reisegebiet Herkunftsland (ständiger Wohnsitz) | Ankünfte | | Übernachtungen | | | Mittlere Aufenthalts- dauer ³⁾ |
|---|----------------|--------------------------------|----------------|--------------------------------|----------------------|---|
| | aller Gäste | Verän- derung ¹⁾ | aller Gäste | Verän- derung ¹⁾ | Anteil ²⁾ | |
| Bergisches Land | 55 668 | -6,3 | 150 804 | -1,9 | 100 | 2,7 |
| Bundesrepublik Deutschland | 49 147 | -6,8 | 137 089 | +0,3 | 90,9 | 2,8 |
| Ausland | 6 521 | -2,4 | 13 715 | -19,5 | 9,1 | 2,1 |
| Europa | 4 329 | -16,4 | 9 173 | -24,4 | 66,9 | 2,1 |
| EU-Länder | 3 661 | x | 7 702 | x | 56,2 | 2,1 |
| Belgien | 382 | -3,5 | 876 | +13,0 | 6,4 | 2,3 |
| Bulgarien | 35 | x | 75 | x | 0,5 | 2,1 |
| Dänemark | 160 | +21,2 | 359 | +55,4 | 2,6 | 2,2 |
| Estland | 4 | x | 12 | x | 0,1 | 3,0 |
| Finnland | 65 | -21,7 | 107 | -25,2 | 0,8 | 1,6 |
| Frankreich | 343 | -13,4 | 586 | -20,6 | 4,3 | 1,7 |
| Griechenland | 11 | -90,5 | 34 | -93,1 | 0,2 | 3,1 |
| Irland, Republik | 22 | +29,4 | 51 | +6,3 | 0,4 | 2,3 |
| Italien | 339 | -32,3 | 932 | -37,2 | 6,8 | 2,7 |
| Lettland | 3 | - | 3 | -50,0 | - | 1,0 |
| Litauen | 11 | -31,3 | 24 | -44,2 | 0,2 | 2,2 |
| Luxemburg | 52 | +10,6 | 97 | +38,6 | 0,7 | 1,9 |
| Malta | - | - | - | - | - | - |
| Niederlande | 545 | -19,6 | 1 052 | -21,9 | 7,7 | 1,9 |
| Österreich | 226 | -18,7 | 462 | -24,0 | 3,4 | 2,0 |
| Polen | 307 | +5,5 | 759 | +16,1 | 5,5 | 2,5 |
| Portugal | 14 | -39,1 | 28 | -58,2 | 0,2 | 2,0 |
| Rumänien | 131 | x | 246 | x | 1,8 | 1,9 |
| Schweden | 166 | +19,4 | 302 | +4,1 | 2,2 | 1,8 |
| Slowakische Republik | 32 | -52,2 | 144 | -48,4 | 1,0 | 4,5 |
| Slowenien | 30 | -31,8 | 66 | -32,0 | 0,5 | 2,2 |
| Spanien | 164 | -6,3 | 298 | -21,4 | 2,2 | 1,8 |
| Tschechische Republik | 143 | -19,7 | 363 | -26,2 | 2,6 | 2,5 |
| Ungarn | 44 | -67,6 | 75 | -76,8 | 0,5 | 1,7 |
| Vereinigtes Königreich | 431 | -38,3 | 738 | -50,7 | 5,4 | 1,7 |
| Zypern | 1 | - | 13 | +85,7 | 0,1 | 13,0 |
| Island | 3 | -57,1 | 6 | -66,7 | - | 2,0 |
| Norwegen | 45 | +40,6 | 90 | +8,4 | 0,7 | 2,0 |
| Russland | 127 | -22,1 | 357 | -38,4 | 2,6 | 2,8 |
| Schweiz | 256 | -7,9 | 502 | -6,0 | 3,7 | 2,0 |
| Ukraine | 28 | +211,1 | 63 | +110,0 | 0,5 | 2,3 |
| Türkei | 39 | -59,8 | 91 | -63,5 | 0,7 | 2,3 |
| sonstige europäische Länder | 170 | x | 362 | x | 2,6 | 2,1 |
| Afrika | 63 | +110,0 | 225 | +44,2 | 1,6 | 3,6 |
| Republik Südafrika | 24 | +166,7 | 123 | +46,4 | 0,9 | 5,1 |
| sonstige afrikanische Länder | 39 | +85,7 | 102 | +41,7 | 0,7 | 2,6 |
| Asien | 1 401 | +134,3 | 2 875 | +34,6 | 21,0 | 2,1 |
| Arabische Golfstaaten | 17 | -46,9 | 40 | -59,6 | 0,3 | 2,4 |
| Volksrepublik China und Hongkong | 844 | x | 1 626 | +218,2 | 11,9 | 1,9 |
| Indien | 79 | -54,6 | 156 | -77,7 | 1,1 | 2,0 |
| Israel | 18 | -45,5 | 36 | -74,8 | 0,3 | 2,0 |
| Japan | 114 | +1,8 | 190 | -26,6 | 1,4 | 1,7 |
| Südkorea | 12 | -7,7 | 112 | +15,5 | 0,8 | 9,3 |
| Taiwan | 268 | x | 524 | +451,6 | 3,8 | 2,0 |
| sonstige asiatische Länder | 49 | -38,0 | 191 | -17,3 | 1,4 | 3,9 |
| Amerika | 357 | -28,6 | 770 | -52,8 | 5,6 | 2,2 |
| Kanada | 28 | -34,9 | 64 | -56,5 | 0,5 | 2,3 |
| USA | 226 | -31,1 | 481 | -54,1 | 3,5 | 2,1 |
| Mittelamerika und Karibik | 24 | - | 50 | -38,3 | 0,4 | 2,1 |
| Brasilien | 30 | -47,4 | 71 | -52,0 | 0,5 | 2,4 |
| sonstige südamerikanische Länder | 49 | +2,1 | 104 | -50,0 | 0,8 | 2,1 |
| Australien | 11 | -69,4 | 23 | -64,1 | 0,2 | 2,1 |
| Neuseeland und Ozeanien | 3 | +50,0 | 3 | -25,0 | - | 1,0 |
| Ohne Angabe | 357 | +5,0 | 646 | -30,2 | 4,7 | 1,8 |

Noch: 2.4 Leistung der Beherbergungsstätten nach Reisegebieten und Herkunftsländern

Oktober 2008

| Reisegebiet Herkunftsland (ständiger Wohnsitz) | Ankünfte | | Übernachtungen | | | Mittlere Aufenthalts- dauer ³⁾ |
|---|----------------|--------------------------------|----------------|--------------------------------|----------------------|---|
| | aller Gäste | Verän- derung ¹⁾ | aller Gäste | Verän- derung ¹⁾ | Anteil ²⁾ | |
| Bonn und Rhein-Sieg-Kreis | 106 435 | -8,8 | 220 743 | -6,5 | 100 | 2,1 |
| Bundesrepublik Deutschland | 91 433 | -4,9 | 186 778 | +0,3 | 84,6 | 2,0 |
| Ausland | 15 002 | -27,1 | 33 965 | -31,9 | 15,4 | 2,3 |
| Europa | 11 232 | -23,2 | 23 455 | -27,6 | 69,1 | 2,1 |
| EU-Länder | 9 557 | x | 19 320 | x | 56,9 | 2,0 |
| Belgien | 1 198 | -18,9 | 2 250 | -21,4 | 6,6 | 1,9 |
| Bulgarien | 28 | x | 53 | x | 0,2 | 1,9 |
| Dänemark | 203 | -15,1 | 453 | -16,0 | 1,3 | 2,2 |
| Estland | 8 | -74,2 | 17 | -77,6 | 0,1 | 2,1 |
| Finnland | 91 | -36,4 | 204 | -32,7 | 0,6 | 2,2 |
| Frankreich | 1 003 | -9,4 | 2 533 | -8,4 | 7,5 | 2,5 |
| Griechenland | 115 | -52,7 | 258 | -63,1 | 0,8 | 2,2 |
| Irland, Republik | 69 | -28,1 | 149 | -28,4 | 0,4 | 2,2 |
| Italien | 751 | -33,2 | 1 478 | -52,4 | 4,4 | 2,0 |
| Lettland | 15 | -37,5 | 38 | -26,9 | 0,1 | 2,5 |
| Litauen | 21 | -96,7 | 30 | -95,7 | 0,1 | 1,4 |
| Luxemburg | 699 | +290,5 | 809 | +137,9 | 2,4 | 1,2 |
| Malta | 1 | x | 1 | x | - | 1,0 |
| Niederlande | 1 468 | -10,8 | 2 624 | -18,2 | 7,7 | 1,8 |
| Österreich | 726 | -18,6 | 1 479 | -13,5 | 4,4 | 2,0 |
| Polen | 391 | -35,5 | 1 061 | -27,3 | 3,1 | 2,7 |
| Portugal | 70 | -28,6 | 195 | -16,7 | 0,6 | 2,8 |
| Rumänien | 37 | x | 80 | x | 0,2 | 2,2 |
| Schweden | 246 | -15,5 | 598 | -13,2 | 1,8 | 2,4 |
| Slowakische Republik | 43 | -44,2 | 89 | -40,7 | 0,3 | 2,1 |
| Slowenien | 35 | -35,2 | 72 | -34,5 | 0,2 | 2,1 |
| Spanien | 339 | -43,4 | 806 | -40,1 | 2,4 | 2,4 |
| Tschechische Republik | 261 | -4,0 | 494 | -19,3 | 1,5 | 1,9 |
| Ungarn | 108 | -47,1 | 216 | -61,0 | 0,6 | 2,0 |
| Vereinigtes Königreich | 1 631 | -28,5 | 3 333 | -36,8 | 9,8 | 2,0 |
| Zypern | - | - | - | - | - | - |
| Island | 18 | -67,3 | 62 | -53,0 | 0,2 | 3,4 |
| Norwegen | 148 | +16,5 | 337 | +24,4 | 1,0 | 2,3 |
| Russland | 306 | -25,7 | 995 | -6,3 | 2,9 | 3,3 |
| Schweiz | 807 | +2,4 | 1 603 | +5,9 | 4,7 | 2,0 |
| Ukraine | 70 | +20,7 | 167 | +12,8 | 0,5 | 2,4 |
| Türkei | 77 | -59,7 | 208 | -57,6 | 0,6 | 2,7 |
| sonstige europäische Länder | 249 | x | 763 | x | 2,2 | 3,1 |
| Afrika | 200 | -24,8 | 839 | -16,6 | 2,5 | 4,2 |
| Republik Südafrika | 32 | -37,3 | 137 | -12,2 | 0,4 | 4,3 |
| sonstige afrikanische Länder | 168 | -21,9 | 702 | -17,4 | 2,1 | 4,2 |
| Asien | 1 434 | -46,0 | 3 948 | -52,0 | 11,6 | 2,8 |
| Arabische Golfstaaten | 167 | -6,7 | 849 | -31,4 | 2,5 | 5,1 |
| Volksrepublik China und Hongkong | 378 | -57,1 | 983 | -47,3 | 2,9 | 2,6 |
| Indien | 56 | -47,2 | 156 | -60,4 | 0,5 | 2,8 |
| Israel | 67 | -28,0 | 190 | -18,1 | 0,6 | 2,8 |
| Japan | 292 | -16,1 | 673 | -29,5 | 2,0 | 2,3 |
| Südkorea | 53 | -48,0 | 169 | -37,9 | 0,5 | 3,2 |
| Taiwan | 237 | -12,2 | 368 | -38,7 | 1,1 | 1,6 |
| sonstige asiatische Länder | 184 | -72,9 | 560 | -79,0 | 1,6 | 3,0 |
| Amerika | 1 426 | -33,8 | 4 250 | -33,2 | 12,5 | 3,0 |
| Kanada | 189 | -15,6 | 647 | -10,8 | 1,9 | 3,4 |
| USA | 956 | -28,6 | 2 653 | -26,5 | 7,8 | 2,8 |
| Mittelamerika und Karibik | 27 | -79,7 | 172 | -77,2 | 0,5 | 6,4 |
| Brasilien | 119 | -43,9 | 359 | -46,4 | 1,1 | 3,0 |
| sonstige südamerikanische Länder | 135 | -44,9 | 419 | -30,9 | 1,2 | 3,1 |
| Australien | 73 | -49,0 | 218 | -46,2 | 0,6 | 3,0 |
| Neuseeland und Ozeanien | 32 | - | 83 | +23,9 | 0,2 | 2,6 |
| Ohne Angabe | 605 | -12,4 | 1 172 | -18,5 | 3,5 | 1,9 |

Noch: 2.4 Leistung der Beherbergungsstätten nach Reisegebieten und Herkunftsländern

Oktober 2008

| Reisegebiet Herkunftsland (ständiger Wohnsitz) | Ankünfte | | Übernachtungen | | | Mittlere Aufenthalts- dauer ³⁾ |
|---|----------------|--------------------------------|----------------|--------------------------------|----------------------|---|
| | aller Gäste | Verän- derung ¹⁾ | aller Gäste | Verän- derung ¹⁾ | Anteil ²⁾ | |
| Köln und Region | 252 084 | -5,2 | 488 454 | -4,8 | 100 | 1,9 |
| Bundesrepublik Deutschland | 182 567 | +2,7 | 339 105 | +9,7 | 69,4 | 1,9 |
| Ausland | 69 517 | -21,2 | 149 349 | -26,7 | 30,6 | 2,1 |
| Europa | 52 416 | -16,5 | 107 012 | -20,9 | 71,7 | 2,0 |
| EU-Länder | 43 815 | x | 86 368 | x | 57,8 | 2,0 |
| Belgien | 4 200 | -0,8 | 6 106 | -17,0 | 4,1 | 1,5 |
| Bulgarien | 135 | x | 267 | x | 0,2 | 2,0 |
| Dänemark | 1 165 | -18,1 | 2 356 | -12,1 | 1,6 | 2,0 |
| Estland | 86 | -32,8 | 138 | -50,7 | 0,1 | 1,6 |
| Finnland | 595 | -38,3 | 1 322 | -38,5 | 0,9 | 2,2 |
| Frankreich | 4 377 | -13,0 | 8 503 | -12,1 | 5,7 | 1,9 |
| Griechenland | 599 | -51,5 | 1 645 | -58,8 | 1,1 | 2,7 |
| Irland, Republik | 419 | -13,4 | 886 | -13,5 | 0,6 | 2,1 |
| Italien | 4 330 | -39,2 | 10 684 | -42,3 | 7,2 | 2,5 |
| Lettland | 97 | +38,6 | 196 | +22,5 | 0,1 | 2,0 |
| Litauen | 100 | - | 259 | +31,5 | 0,2 | 2,6 |
| Luxemburg | 890 | +18,4 | 1 419 | +35,4 | 1,0 | 1,6 |
| Malta | 79 | +21,5 | 183 | +4,0 | 0,1 | 2,3 |
| Niederlande | 7 835 | +6,5 | 13 021 | +0,3 | 8,7 | 1,7 |
| Österreich | 2 647 | -13,7 | 5 038 | -16,7 | 3,4 | 1,9 |
| Polen | 1 257 | -10,4 | 2 614 | -18,4 | 1,8 | 2,1 |
| Portugal | 478 | -14,5 | 1 151 | -9,0 | 0,8 | 2,4 |
| Rumänien | 356 | x | 699 | x | 0,5 | 2,0 |
| Schweden | 1 339 | -16,9 | 2 847 | -14,9 | 1,9 | 2,1 |
| Slowakische Republik | 128 | -43,4 | 314 | -52,1 | 0,2 | 2,5 |
| Slowenien | 105 | -50,7 | 227 | -38,0 | 0,2 | 2,2 |
| Spanien | 2 870 | -36,1 | 7 034 | -38,7 | 4,7 | 2,5 |
| Tschechische Republik | 663 | -16,5 | 1 533 | -3,7 | 1,0 | 2,3 |
| Ungarn | 470 | -29,6 | 1 046 | -30,9 | 0,7 | 2,2 |
| Vereinigtes Königreich | 8 548 | -14,4 | 16 754 | -12,6 | 11,2 | 2,0 |
| Zypern | 47 | -42,7 | 126 | -56,6 | 0,1 | 2,7 |
| Island | 85 | -72,1 | 184 | -72,6 | 0,1 | 2,2 |
| Norwegen | 588 | +0,7 | 1 158 | +8,7 | 0,8 | 2,0 |
| Russland | 1 444 | -20,0 | 3 763 | -24,5 | 2,5 | 2,6 |
| Schweiz | 3 881 | +0,8 | 7 235 | -1,3 | 4,8 | 1,9 |
| Ukraine | 209 | -12,6 | 437 | -31,4 | 0,3 | 2,1 |
| Türkei | 1 486 | -31,1 | 3 819 | -31,4 | 2,6 | 2,6 |
| sonstige europäische Länder | 908 | x | 4 048 | x | 2,7 | 4,5 |
| Afrika | 832 | -28,6 | 2 378 | -33,4 | 1,6 | 2,9 |
| Republik Südafrika | 178 | -29,1 | 458 | -46,9 | 0,3 | 2,6 |
| sonstige afrikanische Länder | 654 | -28,5 | 1 920 | -29,1 | 1,3 | 2,9 |
| Asien | 6 989 | -32,8 | 18 201 | -34,4 | 12,2 | 2,6 |
| Arabische Golfstaaten | 743 | -19,4 | 2 617 | -18,6 | 1,8 | 3,5 |
| Volksrepublik China und Hongkong | 1 193 | -26,0 | 2 865 | -33,7 | 1,9 | 2,4 |
| Indien | 316 | -59,9 | 952 | -69,0 | 0,6 | 3,0 |
| Israel | 364 | -32,2 | 1 064 | -35,3 | 0,7 | 2,9 |
| Japan | 1 174 | -30,2 | 2 871 | -27,4 | 1,9 | 2,4 |
| Südkorea | 279 | -22,9 | 742 | -20,9 | 0,5 | 2,7 |
| Taiwan | 447 | -47,8 | 2 038 | -31,2 | 1,4 | 4,6 |
| sonstige asiatische Länder | 2 473 | -32,1 | 5 052 | -33,9 | 3,4 | 2,0 |
| Amerika | 7 202 | -33,0 | 17 460 | -41,2 | 11,7 | 2,4 |
| Kanada | 825 | -24,9 | 1 683 | -38,9 | 1,1 | 2,0 |
| USA | 5 181 | -24,3 | 12 563 | -23,2 | 8,4 | 2,4 |
| Mittelamerika und Karibik | 320 | -39,7 | 890 | -52,9 | 0,6 | 2,8 |
| Brasilien | 557 | -57,9 | 1 480 | -69,6 | 1,0 | 2,7 |
| sonstige südamerikanische Länder | 319 | -66,6 | 844 | -77,8 | 0,6 | 2,6 |
| Australien | 762 | -16,0 | 1 900 | -19,4 | 1,3 | 2,5 |
| Neuseeland und Ozeanien | 90 | -53,1 | 201 | -59,3 | 0,1 | 2,2 |
| Ohne Angabe | 1 226 | -39,1 | 2 197 | -51,7 | 1,5 | 1,8 |

Noch: 2.4 Leistung der Beherbergungsstätten nach Reisegebieten und Herkunftsländern

Oktober 2008

| Reisegebiet Herkunftsland (ständiger Wohnsitz) | Ankünfte | | Übernachtungen | | | Mittlere Aufenthalts- dauer ³⁾ |
|---|----------------|--------------------------------|----------------|--------------------------------|----------------------|---|
| | aller Gäste | Verän- derung ¹⁾ | aller Gäste | Verän- derung ¹⁾ | Anteil ²⁾ | |
| Düsseldorf und Kreis Mettmann | 211 653 | -3,5 | 384 877 | -9,2 | 100 | 1,8 |
| Bundesrepublik Deutschland | 144 010 | +4,2 | 245 506 | +0,7 | 63,8 | 1,7 |
| Ausland | 67 643 | -16,7 | 139 371 | -22,6 | 36,2 | 2,1 |
| Europa | 49 184 | -10,0 | 95 269 | -15,3 | 68,4 | 1,9 |
| EU-Länder | 40 049 | x | 75 405 | x | 54,1 | 1,9 |
| Belgien | 2 328 | +19,7 | 3 663 | +2,2 | 2,6 | 1,6 |
| Bulgarien | 208 | x | 538 | x | 0,4 | 2,6 |
| Dänemark | 1 053 | -8,0 | 1 857 | -17,5 | 1,3 | 1,8 |
| Estland | 53 | -61,9 | 116 | -69,1 | 0,1 | 2,2 |
| Finnland | 1 155 | -28,9 | 2 366 | -36,4 | 1,7 | 2,0 |
| Frankreich | 3 575 | -7,9 | 6 080 | -13,5 | 4,4 | 1,7 |
| Griechenland | 793 | -33,3 | 1 893 | -41,9 | 1,4 | 2,4 |
| Irland, Republik | 578 | -12,6 | 1 188 | -4,3 | 0,9 | 2,1 |
| Italien | 4 233 | -32,4 | 10 882 | -30,8 | 7,8 | 2,6 |
| Lettland | 122 | +0,8 | 263 | +11,4 | 0,2 | 2,2 |
| Litauen | 140 | +14,8 | 226 | -7,8 | 0,2 | 1,6 |
| Luxemburg | 374 | -33,9 | 556 | -28,8 | 0,4 | 1,5 |
| Malta | 45 | +80,0 | 125 | +171,7 | 0,1 | 2,8 |
| Niederlande | 6 941 | +19,9 | 10 843 | +8,5 | 7,8 | 1,6 |
| Österreich | 2 354 | -5,3 | 4 468 | -15,9 | 3,2 | 1,9 |
| Polen | 1 086 | -6,9 | 2 177 | -16,7 | 1,6 | 2,0 |
| Portugal | 419 | -32,9 | 1 012 | -33,1 | 0,7 | 2,4 |
| Rumänien | 216 | x | 410 | x | 0,3 | 1,9 |
| Schweden | 1 563 | -11,4 | 2 943 | -8,1 | 2,1 | 1,9 |
| Slowakische Republik | 128 | - | 245 | -18,6 | 0,2 | 1,9 |
| Slowenien | 126 | +0,8 | 279 | -9,7 | 0,2 | 2,2 |
| Spanien | 3 365 | -29,7 | 6 308 | -34,0 | 4,5 | 1,9 |
| Tschechische Republik | 703 | +1,6 | 1 361 | -5,8 | 1,0 | 1,9 |
| Ungarn | 419 | -14,1 | 954 | -19,6 | 0,7 | 2,3 |
| Vereinigtes Königreich | 8 030 | -10,7 | 14 542 | -11,3 | 10,4 | 1,8 |
| Zypern | 42 | -12,5 | 110 | -34,5 | 0,1 | 2,6 |
| Island | 266 | +228,4 | 371 | +65,6 | 0,3 | 1,4 |
| Norwegen | 829 | -23,9 | 1 571 | -13,8 | 1,1 | 1,9 |
| Russland | 2 811 | +37,2 | 6 813 | +26,6 | 4,9 | 2,4 |
| Schweiz | 2 869 | -2,8 | 5 220 | -11,8 | 3,7 | 1,8 |
| Ukraine | 293 | +42,9 | 745 | +49,3 | 0,5 | 2,5 |
| Türkei | 993 | -27,8 | 2 591 | -28,8 | 1,9 | 2,6 |
| sonstige europäische Länder | 1 074 | x | 2 553 | x | 1,8 | 2,4 |
| Afrika | 732 | -35,7 | 1 928 | -33,2 | 1,4 | 2,6 |
| Republik Südafrika | 169 | -53,6 | 400 | -56,4 | 0,3 | 2,4 |
| sonstige afrikanische Länder | 563 | -27,4 | 1 528 | -22,3 | 1,1 | 2,7 |
| Asien | 8 108 | -25,1 | 19 289 | -35,9 | 13,8 | 2,4 |
| Arabische Golfstaaten | 1 931 | -7,8 | 3 538 | -20,7 | 2,5 | 1,8 |
| Volksrepublik China und Hongkong | 939 | -27,3 | 2 681 | -32,3 | 1,9 | 2,9 |
| Indien | 457 | -46,2 | 1 469 | -54,5 | 1,1 | 3,2 |
| Israel | 367 | -35,7 | 918 | -38,7 | 0,7 | 2,5 |
| Japan | 2 958 | -20,6 | 6 363 | -30,7 | 4,6 | 2,2 |
| Südkorea | 323 | -37,5 | 1 071 | -46,1 | 0,8 | 3,3 |
| Taiwan | 213 | -48,2 | 657 | -57,6 | 0,5 | 3,1 |
| sonstige asiatische Länder | 920 | -32,9 | 2 592 | -39,0 | 1,9 | 2,8 |
| Amerika | 6 526 | -33,9 | 16 782 | -33,7 | 12,0 | 2,6 |
| Kanada | 697 | -37,9 | 1 603 | -44,0 | 1,2 | 2,3 |
| USA | 4 748 | -23,8 | 11 640 | -21,5 | 8,4 | 2,5 |
| Mittelamerika und Karibik | 275 | -27,2 | 778 | -23,7 | 0,6 | 2,8 |
| Brasilien | 460 | -66,7 | 1 554 | -58,9 | 1,1 | 3,4 |
| sonstige südamerikanische Länder | 346 | -54,5 | 1 207 | -57,1 | 0,9 | 3,5 |
| Australien | 460 | -23,2 | 1 385 | -14,6 | 1,0 | 3,0 |
| Neuseeland und Ozeanien | 64 | +1,6 | 165 | +1,9 | 0,1 | 2,6 |
| Ohne Angabe | 2 569 | -37,6 | 4 553 | -40,1 | 3,3 | 1,8 |

Noch: 2.4 Leistung der Beherbergungsstätten nach Reisegebieten und Herkunftsländern

Oktober 2008

| Reisegebiet Herkunftsland (ständiger Wohnsitz) | Ankünfte | | Übernachtungen | | | Mittlere Aufenthalts- dauer ³⁾ |
|---|----------------|--------------------------------|----------------|--------------------------------|----------------------|---|
| | aller Gäste | Verän- derung ¹⁾ | aller Gäste | Verän- derung ¹⁾ | Anteil ²⁾ | |
| Ruhrgebiet | 250 428 | +0,3 | 484 626 | -0,8 | 100 | 1,9 |
| Bundesrepublik Deutschland | 210 470 | +2,2 | 403 177 | +2,5 | 83,2 | 1,9 |
| Ausland | 39 958 | -8,6 | 81 449 | -14,7 | 16,8 | 2,0 |
| Europa | 33 837 | -3,0 | 66 268 | -9,2 | 81,4 | 2,0 |
| EU-Länder | 28 951 | x | 55 601 | x | 68,3 | 1,9 |
| Belgien | 1 455 | -10,9 | 2 277 | -20,0 | 2,8 | 1,6 |
| Bulgarien | 184 | x | 336 | x | 0,4 | 1,8 |
| Dänemark | 1 281 | -16,9 | 2 215 | -17,4 | 2,7 | 1,7 |
| Estland | 74 | -5,1 | 108 | -23,4 | 0,1 | 1,5 |
| Finnland | 376 | -17,4 | 665 | -34,0 | 0,8 | 1,8 |
| Frankreich | 2 160 | -11,0 | 3 967 | -7,6 | 4,9 | 1,8 |
| Griechenland | 275 | -13,0 | 610 | -9,0 | 0,7 | 2,2 |
| Irland, Republik | 169 | +31,0 | 401 | +36,4 | 0,5 | 2,4 |
| Italien | 1 645 | -31,1 | 3 278 | -41,1 | 4,0 | 2,0 |
| Lettland | 108 | +6,9 | 316 | -19,4 | 0,4 | 2,9 |
| Litauen | 196 | -14,8 | 370 | +1,1 | 0,5 | 1,9 |
| Luxemburg | 315 | -4,3 | 505 | - | 0,6 | 1,6 |
| Malta | 5 | -16,7 | 11 | -8,3 | - | 2,2 |
| Niederlande | 6 873 | +24,8 | 12 473 | +23,9 | 15,3 | 1,8 |
| Österreich | 1 728 | -2,5 | 3 841 | -1,9 | 4,7 | 2,2 |
| Polen | 1 925 | -25,9 | 3 730 | -28,8 | 4,6 | 1,9 |
| Portugal | 271 | -24,7 | 526 | -24,3 | 0,6 | 1,9 |
| Rumänien | 635 | x | 2 967 | x | 3,6 | 4,7 |
| Schweden | 1 663 | +6,5 | 2 340 | -7,3 | 2,9 | 1,4 |
| Slowakische Republik | 236 | +78,8 | 539 | +66,4 | 0,7 | 2,3 |
| Slowenien | 82 | -26,8 | 209 | -86,8 | 0,3 | 2,5 |
| Spanien | 761 | -31,3 | 1 641 | -26,1 | 2,0 | 2,2 |
| Tschechische Republik | 610 | +8,3 | 1 313 | +34,0 | 1,6 | 2,2 |
| Ungarn | 349 | +12,2 | 850 | +5,9 | 1,0 | 2,4 |
| Vereinigtes Königreich | 5 565 | +2,3 | 10 080 | -8,5 | 12,4 | 1,8 |
| Zypern | 10 | -23,1 | 33 | -15,4 | - | 3,3 |
| Island | 16 | -71,9 | 24 | -76,5 | - | 1,5 |
| Norwegen | 318 | -21,5 | 664 | -12,9 | 0,8 | 2,1 |
| Russland | 1 276 | +55,8 | 2 530 | +33,8 | 3,1 | 2,0 |
| Schweiz | 1 823 | -7,5 | 3 719 | -6,0 | 4,6 | 2,0 |
| Ukraine | 90 | -33,3 | 168 | -61,5 | 0,2 | 1,9 |
| Türkei | 624 | +2,3 | 1 963 | -3,4 | 2,4 | 3,1 |
| sonstige europäische Länder | 739 | x | 1 599 | x | 2,0 | 2,2 |
| Afrika | 189 | -16,4 | 654 | -3,1 | 0,8 | 3,5 |
| Republik Südafrika | 63 | +16,7 | 177 | +30,1 | 0,2 | 2,8 |
| sonstige afrikanische Länder | 126 | -26,7 | 477 | -11,5 | 0,6 | 3,8 |
| Asien | 2 158 | -38,6 | 6 584 | -38,1 | 8,1 | 3,1 |
| Arabische Golfstaaten | 128 | -54,8 | 322 | -63,8 | 0,4 | 2,5 |
| Volksrepublik China und Hongkong | 585 | -8,6 | 2 112 | -7,4 | 2,6 | 3,6 |
| Indien | 360 | -46,5 | 1 052 | -54,2 | 1,3 | 2,9 |
| Israel | 120 | -44,4 | 299 | -52,4 | 0,4 | 2,5 |
| Japan | 336 | -47,2 | 774 | -42,1 | 1,0 | 2,3 |
| Südkorea | 83 | -35,7 | 184 | -31,6 | 0,2 | 2,2 |
| Taiwan | 57 | -64,8 | 190 | -72,4 | 0,2 | 3,3 |
| sonstige asiatische Länder | 489 | -37,1 | 1 651 | -26,4 | 2,0 | 3,4 |
| Amerika | 2 110 | -34,2 | 5 167 | -30,9 | 6,3 | 2,4 |
| Kanada | 243 | -22,1 | 585 | -25,2 | 0,7 | 2,4 |
| USA | 1 511 | -32,0 | 3 763 | -22,3 | 4,6 | 2,5 |
| Mittelamerika und Karibik | 65 | -19,8 | 120 | -45,2 | 0,1 | 1,8 |
| Brasilien | 159 | -57,9 | 371 | -66,2 | 0,5 | 2,3 |
| sonstige südamerikanische Länder | 132 | -38,0 | 328 | -38,2 | 0,4 | 2,5 |
| Australien | 152 | -41,8 | 334 | -26,8 | 0,4 | 2,2 |
| Neuseeland und Ozeanien | 18 | -25,0 | 29 | -32,6 | - | 1,6 |
| Ohne Angabe | 1 494 | -6,0 | 2 413 | -24,9 | 3,0 | 1,6 |

Noch: 2.4 Leistung der Beherbergungsstätten nach Reisegebieten und Herkunftsländern

Oktober 2008

| Reisegebiet Herkunftsland (ständiger Wohnsitz) | Ankünfte | | Übernachtungen | | | Mittlere Aufenthalts- dauer ³⁾ |
|---|----------------|--------------------------------|----------------|--------------------------------|----------------------|---|
| | aller Gäste | Verän- derung ¹⁾ | aller Gäste | Verän- derung ¹⁾ | Anteil ²⁾ | |
| Bergisches Städtedreieck | 30 715 | -15,7 | 64 636 | -16,0 | 100 | 2,1 |
| Bundesrepublik Deutschland | 24 756 | -16,3 | 52 270 | -12,8 | 80,9 | 2,1 |
| Ausland | 5 959 | -13,0 | 12 366 | -27,2 | 19,1 | 2,1 |
| Europa | 5 127 | -7,4 | 10 004 | -16,0 | 80,9 | 2,0 |
| EU-Länder | 4 392 | x | 8 402 | x | 67,9 | 1,9 |
| Belgien | 260 | +4,4 | 441 | -5,4 | 3,6 | 1,7 |
| Bulgarien | 21 | x | 52 | x | 0,4 | 2,5 |
| Dänemark | 166 | -58,5 | 192 | -64,2 | 1,6 | 1,2 |
| Estland | 3 | -93,8 | 5 | -96,5 | - | 1,7 |
| Finnland | 181 | +141,3 | 302 | +34,2 | 2,4 | 1,7 |
| Frankreich | 484 | -6,0 | 968 | +0,9 | 7,8 | 2,0 |
| Griechenland | 70 | -26,3 | 148 | -38,8 | 1,2 | 2,1 |
| Irland, Republik | 8 | -50,0 | 10 | -63,0 | 0,1 | 1,3 |
| Italien | 289 | -54,4 | 1 011 | -42,4 | 8,2 | 3,5 |
| Lettland | 14 | +100,0 | 28 | +154,5 | 0,2 | 2,0 |
| Litauen | 20 | -42,9 | 51 | -57,9 | 0,4 | 2,6 |
| Luxemburg | 27 | +42,1 | 35 | - | 0,3 | 1,3 |
| Malta | - | - | - | - | - | - |
| Niederlande | 1 278 | +68,8 | 2 362 | +54,1 | 19,1 | 1,8 |
| Österreich | 154 | -36,4 | 319 | -32,6 | 2,6 | 2,1 |
| Polen | 234 | -37,4 | 457 | -49,7 | 3,7 | 2,0 |
| Portugal | 49 | -27,9 | 85 | -44,1 | 0,7 | 1,7 |
| Rumänien | 72 | x | 158 | x | 1,3 | 2,2 |
| Schweden | 410 | +3,0 | 451 | -19,5 | 3,6 | 1,1 |
| Slowakische Republik | 39 | -2,5 | 72 | -26,5 | 0,6 | 1,8 |
| Slowenien | 39 | +44,4 | 96 | +50,0 | 0,8 | 2,5 |
| Spanien | 135 | -22,0 | 278 | -27,8 | 2,2 | 2,1 |
| Tschechische Republik | 90 | -41,9 | 168 | -57,1 | 1,4 | 1,9 |
| Ungarn | 65 | -52,9 | 151 | -59,2 | 1,2 | 2,3 |
| Vereinigtes Königreich | 284 | -17,2 | 562 | -10,5 | 4,5 | 2,0 |
| Zypern | - | - | - | - | - | - |
| Island | 186 | x | 379 | x | 3,1 | 2,0 |
| Norwegen | 52 | -7,1 | 64 | -20,0 | 0,5 | 1,2 |
| Russland | 104 | -12,6 | 365 | -4,2 | 3,0 | 3,5 |
| Schweiz | 200 | -8,7 | 432 | +3,8 | 3,5 | 2,2 |
| Ukraine | 11 | -50,0 | 26 | -56,7 | 0,2 | 2,4 |
| Türkei | 100 | -9,9 | 184 | -40,5 | 1,5 | 1,8 |
| sonstige europäische Länder | 82 | x | 152 | x | 1,2 | 1,9 |
| Afrika | 33 | -72,5 | 90 | -88,1 | 0,7 | 2,7 |
| Republik Südafrika | 3 | -78,6 | 6 | -86,7 | - | 2,0 |
| sonstige afrikanische Länder | 30 | -71,7 | 84 | -88,2 | 0,7 | 2,8 |
| Asien | 327 | -44,9 | 1 132 | -56,5 | 9,2 | 3,5 |
| Arabische Golfstaaten | 2 | -81,8 | 3 | -88,5 | - | 1,5 |
| Volksrepublik China und Hongkong | 128 | -52,2 | 661 | -59,2 | 5,3 | 5,2 |
| Indien | 23 | -59,6 | 77 | -56,5 | 0,6 | 3,3 |
| Israel | 15 | -71,7 | 62 | -56,6 | 0,5 | 4,1 |
| Japan | 42 | -48,1 | 141 | -49,6 | 1,1 | 3,4 |
| Südkorea | 5 | -61,5 | 7 | -80,6 | 0,1 | 1,4 |
| Taiwan | 75 | +66,7 | 85 | -37,0 | 0,7 | 1,1 |
| sonstige asiatische Länder | 37 | -43,1 | 96 | -47,5 | 0,8 | 2,6 |
| Amerika | 308 | -23,2 | 888 | -35,7 | 7,2 | 2,9 |
| Kanada | 28 | +7,7 | 74 | +15,6 | 0,6 | 2,6 |
| USA | 217 | -10,7 | 572 | -15,8 | 4,6 | 2,6 |
| Mittelamerika und Karibik | 10 | -65,5 | 71 | -35,5 | 0,6 | 7,1 |
| Brasilien | 39 | -49,4 | 129 | -70,9 | 1,0 | 3,3 |
| sonstige südamerikanische Länder | 14 | -46,2 | 42 | -50,6 | 0,3 | 3,0 |
| Australien | 12 | -65,7 | 41 | -64,7 | 0,3 | 3,4 |
| Neuseeland und Ozeanien | 4 | -55,6 | 11 | -56,0 | 0,1 | 2,8 |
| Ohne Angabe | 148 | -6,3 | 200 | -5,2 | 1,6 | 1,4 |

Noch: 2.4 Leistung der Beherbergungsstätten nach Reisegebieten und Herkunftsländern

Oktober 2008

| Reisegebiet Herkunftsland (ständiger Wohnsitz) | Ankünfte | | Übernachtungen | | | Mittlere Aufenthalts- dauer ³⁾ |
|---|------------------|--------------------------------|------------------|--------------------------------|----------------------|---|
| | aller Gäste | Verän- derung ¹⁾ | aller Gäste | Verän- derung ¹⁾ | Anteil ²⁾ | |
| Nordrhein-Westfalen | 1 647 626 | -1,9 | 3 901 000 | -1,6 | 100 | 2,4 |
| Bundesrepublik Deutschland | 1 339 693 | +1,1 | 3 216 090 | +2,8 | 82,4 | 2,4 |
| Ausland | 307 933 | -13,1 | 684 910 | -17,9 | 17,6 | 2,2 |
| Europa | 245 598 | -8,3 | 529 077 | -12,0 | 77,2 | 2,2 |
| EU-Länder | 210 896 | x | 450 037 | x | 65,7 | 2,1 |
| Belgien | 20 248 | +3,6 | 39 493 | +2,0 | 5,8 | 2,0 |
| Bulgarien | 827 | x | 2 039 | x | 0,3 | 2,5 |
| Dänemark | 6 586 | -15,1 | 12 037 | -14,8 | 1,8 | 1,8 |
| Estland | 357 | -35,8 | 642 | -50,0 | 0,1 | 1,8 |
| Finnland | 3 040 | -24,5 | 6 169 | -31,1 | 0,9 | 2,0 |
| Frankreich | 16 862 | -8,5 | 31 400 | -10,3 | 4,6 | 1,9 |
| Griechenland | 2 397 | -37,2 | 6 184 | -44,5 | 0,9 | 2,6 |
| Irland, Republik | 1 676 | -9,3 | 3 685 | -0,7 | 0,5 | 2,2 |
| Italien | 14 952 | -32,2 | 35 866 | -35,4 | 5,2 | 2,4 |
| Lettland | 558 | +16,7 | 1 334 | -3,8 | 0,2 | 2,4 |
| Litauen | 721 | -52,5 | 1 517 | -37,2 | 0,2 | 2,1 |
| Luxemburg | 2 931 | +19,9 | 4 512 | +17,6 | 0,7 | 1,5 |
| Malta | 163 | +5,8 | 470 | -14,1 | 0,1 | 2,9 |
| Niederlande | 60 755 | +8,1 | 140 043 | +1,3 | 20,4 | 2,3 |
| Österreich | 10 921 | -10,8 | 22 386 | -11,4 | 3,3 | 2,0 |
| Polen | 8 089 | -15,8 | 19 318 | -14,0 | 2,8 | 2,4 |
| Portugal | 1 635 | -25,8 | 3 709 | -28,7 | 0,5 | 2,3 |
| Rumänien | 2 032 | x | 6 466 | x | 0,9 | 3,2 |
| Schweden | 7 067 | -8,8 | 12 352 | -12,2 | 1,8 | 1,7 |
| Slowakische Republik | 947 | -12,0 | 2 208 | -26,9 | 0,3 | 2,3 |
| Slowenien | 626 | -14,1 | 1 480 | -50,8 | 0,2 | 2,4 |
| Spanien | 9 335 | -30,5 | 20 039 | -33,9 | 2,9 | 2,1 |
| Tschechische Republik | 3 819 | -2,0 | 8 327 | -2,3 | 1,2 | 2,2 |
| Ungarn | 2 209 | -16,3 | 5 595 | -16,7 | 0,8 | 2,5 |
| Vereinigtes Königreich | 32 019 | -11,9 | 62 418 | -15,2 | 9,1 | 1,9 |
| Zypern | 124 | -27,5 | 348 | -41,1 | 0,1 | 2,8 |
| Island | 1 105 | +65,7 | 1 926 | +31,3 | 0,3 | 1,7 |
| Norwegen | 2 837 | -9,4 | 5 685 | -3,2 | 0,8 | 2,0 |
| Russland | 8 631 | +16,5 | 21 072 | +5,4 | 3,1 | 2,4 |
| Schweiz | 12 784 | -2,7 | 25 416 | -3,0 | 3,7 | 2,0 |
| Ukraine | 970 | +5,2 | 2 259 | -7,8 | 0,3 | 2,3 |
| Türkei | 4 151 | -24,1 | 10 606 | -26,4 | 1,5 | 2,6 |
| sonstige europäische Länder | 4 224 | x | 12 076 | x | 1,8 | 2,9 |
| Afrika | 2 522 | -27,8 | 7 420 | -31,5 | 1,1 | 2,9 |
| Republik Südafrika | 611 | -35,0 | 1 750 | -39,7 | 0,3 | 2,9 |
| sonstige afrikanische Länder | 1 911 | -25,2 | 5 670 | -28,5 | 0,8 | 3,0 |
| Asien | 24 420 | -27,7 | 63 693 | -34,9 | 9,3 | 2,6 |
| Arabische Golfstaaten | 3 268 | -15,3 | 8 513 | -24,5 | 1,2 | 2,6 |
| Volksrepublik China und Hongkong | 5 248 | -18,2 | 14 503 | -24,9 | 2,1 | 2,8 |
| Indien | 1 742 | -44,3 | 5 072 | -56,0 | 0,7 | 2,9 |
| Israel | 1 213 | -32,3 | 3 486 | -32,9 | 0,5 | 2,9 |
| Japan | 5 758 | -24,2 | 13 228 | -29,5 | 1,9 | 2,3 |
| Südkorea | 1 019 | -32,4 | 2 920 | -41,0 | 0,4 | 2,9 |
| Taiwan | 1 396 | -31,2 | 4 216 | -40,6 | 0,6 | 3,0 |
| sonstige asiatische Länder | 4 776 | -36,0 | 11 755 | -40,5 | 1,7 | 2,5 |
| Amerika | 22 555 | -31,8 | 58 807 | -34,6 | 8,6 | 2,6 |
| Kanada | 2 455 | -28,2 | 6 295 | -30,7 | 0,9 | 2,6 |
| USA | 16 284 | -25,1 | 41 049 | -22,9 | 6,0 | 2,5 |
| Mittelamerika und Karibik | 897 | -36,4 | 2 930 | -47,1 | 0,4 | 3,3 |
| Brasilien | 1 751 | -55,9 | 5 118 | -60,6 | 0,7 | 2,9 |
| sonstige südamerikanische Länder | 1 168 | -53,9 | 3 415 | -62,2 | 0,5 | 2,9 |
| Australien | 1 765 | -25,1 | 4 816 | -20,6 | 0,7 | 2,7 |
| Neuseeland und Ozeanien | 252 | -34,0 | 592 | -39,8 | 0,1 | 2,3 |
| Ohne Angabe | 10 821 | -20,2 | 20 505 | -24,3 | 3,0 | 1,9 |

Leistung der Beherbergungsstätten von Januar bis Oktober 2008

3.1 Leistung der Beherbergungs

Januar bis

| Amtliche Schlüsselnummer | Verwaltungsbezirk | Ankünfte | | | |
|--------------------------|----------------------------|------------------|---------------------------|---------------------|---------------------------|
| | | aller Gäste | Veränderung ¹⁾ | ausländischer Gäste | Veränderung ¹⁾ |
| | Kreisfreie Städte | | | | |
| 111 000 | Düsseldorf | 1 537 221 | +7,1 | 554 004 | +9,0 |
| 112 000 | Duisburg | 154 643 | +3,9 | 25 600 | +0,6 |
| 113 000 | Essen | 410 565 | +7,7 | 76 427 | +13,8 |
| 114 000 | Krefeld | 90 909 | -1,3 | 21 259 | +9,1 |
| 116 000 | Mönchengladbach | 95 869 | -0,4 | 17 117 | +0,9 |
| 117 000 | Mülheim an der Ruhr | 76 441 | +6,4 | 10 848 | +19,9 |
| 119 000 | Oberhausen | 125 055 | +1,2 | 25 570 | +17,4 |
| 120 000 | Remscheid | 52 253 | +2,3 | 13 538 | -7,3 |
| 122 000 | Solingen | 55 501 | +11,9 | 9 365 | +22,5 |
| 124 000 | Wuppertal | 177 912 | +14,1 | 34 196 | +27,5 |
| 154 000 | Kreis Kleve | 336 980 | +16,3 | 69 349 | +14,9 |
| 154 004 | Bedburg-Hau | . | . | . | . |
| 154 008 | Emmerich am Rhein, Stadt | 17 341 | +91,4 | 3 193 | +42,0 |
| 154 012 | Geldern, Stadt | 21 348 | +2,3 | 1 345 | +8,6 |
| 154 016 | Goch, Stadt | 20 932 | +51,5 | 2 649 | +26,9 |
| 154 020 | Issum | . | . | . | . |
| 154 024 | Kalkar, Stadt | 83 723 | +10,6 | 40 288 | +9,1 |
| 154 028 | Kerken | 12 551 | -2,6 | 701 | -26,3 |
| 154 032 | Kevelaer, Stadt | 61 622 | +40,3 | 6 360 | +52,3 |
| 154 036 | Kleve, Stadt | 47 999 | -2,9 | 8 302 | +3,9 |
| 154 040 | Kranenburg | . | . | . | . |
| 154 044 | Rees, Stadt | 13 492 | +9,7 | 1 757 | +37,8 |
| 154 048 | Rheurd | 5 432 | -7,0 | 283 | -20,5 |
| 154 052 | Straelen, Stadt | 17 353 | +5,8 | 1 158 | +3,3 |
| 154 056 | Uedem | . | . | . | . |
| 154 060 | Wachtendonk | 6 500 | +86,8 | 670 | +280,7 |
| 154 064 | Weeze | 3 994 | +92,0 | 675 | x |
| 158 000 | Kreis Mettmann | 415 132 | +3,4 | 85 012 | +2,7 |
| 158 004 | Erkrath, Stadt | 19 273 | -4,1 | 4 168 | +12,9 |
| 158 008 | Haan, Stadt | 19 599 | +5,1 | 3 483 | +28,7 |
| 158 012 | Heiligenhaus, Stadt | . | . | . | . |
| 158 016 | Hilden, Stadt | 54 183 | +21,6 | 9 638 | +7,7 |
| 158 020 | Langenfeld (Rhld.), Stadt | 23 486 | +27,8 | 3 487 | +24,5 |
| 158 024 | Mettmann, Stadt | 47 529 | -2,3 | 5 853 | -3,7 |
| 158 026 | Monheim am Rhein, Stadt | 23 679 | +2,6 | 7 754 | -24,7 |
| 158 028 | Ratingen, Stadt | 186 127 | -0,1 | 43 640 | +5,5 |
| 158 032 | Velbert, Stadt | 27 736 | -0,6 | 4 891 | +2,2 |
| 158 036 | Wülfrath, Stadt | . | . | . | . |
| 162 000 | Rhein-Kreis Neuss | 282 541 | +0,7 | 71 028 | +6,9 |
| 162 004 | Dormagen, Stadt | 22 372 | -14,0 | 4 585 | -23,4 |
| 162 008 | Grevenbroich, Stadt | 20 470 | +20,0 | 4 515 | -16,4 |
| 162 012 | Jüchen | . | . | . | . |
| 162 016 | Kaarst, Stadt | 37 983 | +3,6 | 5 565 | +6,6 |
| 162 020 | Korschenbroich, Stadt | . | . | . | . |
| 162 022 | Meerbusch, Stadt | 30 800 | -2,3 | 6 270 | +9,7 |
| 162 024 | Neuss, Stadt | 163 183 | +1,4 | 48 851 | +13,8 |
| 162 028 | Rommerskirchen | 2 672 | -20,2 | 361 | +86,1 |
| 166 000 | Kreis Viersen | 160 940 | +7,1 | 19 104 | +16,0 |
| 166 004 | Brüggen | 24 669 | +10,6 | 4 147 | +31,2 |
| 166 008 | Grefrath | . | . | . | . |
| 166 012 | Kempen, Stadt | 6 593 | +6,0 | 993 | +13,7 |
| 166 016 | Nettetal, Stadt | 61 798 | +5,0 | 4 767 | +43,5 |
| 166 020 | Niederkrüchten | 4 889 | +13,7 | 412 | -13,4 |
| 166 024 | Schwalmtal | . | . | . | . |
| 166 028 | Tönisvorst, Stadt | 6 381 | +18,7 | 84 | +100,0 |
| 166 032 | Viersen, Stadt | 13 116 | -5,0 | 1 265 | +1,0 |
| 166 036 | Willich, Stadt | 31 222 | +14,4 | 5 257 | +17,0 |
| 170 000 | Kreis Wesel | 277 061 | +9,5 | 39 654 | +5,2 |
| 170 004 | Alpen | . | . | . | . |
| 170 008 | Dinslaken, Stadt | 16 241 | +26,8 | 1 795 | +71,6 |
| 170 012 | Hamminkeln, Stadt | 12 242 | +18,0 | 561 | +32,9 |
| 170 016 | Hünxe | 3 130 | -10,3 | 857 | -30,8 |

1) Veränderung gegenüber dem Vorjahresmonat in % - 2) mittlere Aufenthaltsdauer (in Tagen) = Übernachtungen / Ankünfte - 3) mittlere Auslastung der

stätten nach Verwaltungsbezirken

Oktober 2008

| Übernachtungen | | | | Mittlere Aufenthaltsdauer ²⁾ | | Mittlere Auslastung der angebotenen Betten ³⁾ | Amtliche Schlüssel- nummer |
|------------------|---------------------------|------------------------|---------------------------|---|------------------------|--|----------------------------------|
| aller Gäste | Veränderung ¹⁾ | ausländischer Gäste | Veränderung ¹⁾ | aller Gäste | ausländischer Gäste | | |
| 2 823 181 | +12,8 | 1 148 680 | +15,6 | 1,8 | 2,1 | – | 111 000 |
| 319 114 | +8,7 | 58 704 | +9,2 | 2,1 | 2,3 | 39,7 | 112 000 |
| 908 384 | +8,5 | 180 956 | +22,0 | 2,2 | 2,4 | – | 113 000 |
| 195 146 | –0,6 | 49 389 | +17,9 | 2,1 | 2,3 | 38,8 | 114 000 |
| 195 369 | +5,7 | 43 872 | +10,1 | 2,0 | 2,6 | 34,3 | 116 000 |
| 143 450 | +9,4 | 27 892 | +24,7 | 1,9 | 2,6 | – | 117 000 |
| 206 886 | +1,9 | 43 801 | +15,1 | 1,7 | 1,7 | 42,7 | 119 000 |
| 87 625 | –0,2 | 22 841 | –12,0 | 1,7 | 1,7 | 32,0 | 120 000 |
| 110 925 | +3,5 | 21 637 | +6,1 | 2,0 | 2,3 | – | 122 000 |
| 400 764 | +13,1 | 69 658 | +21,1 | 2,3 | 2,0 | 41,8 | 124 000 |
| 758 545 | +20,4 | 134 579 | +19,3 | 2,3 | 1,9 | – | 154 000 |
| 31 995 | +70,3 | 6 699 | +34,2 | 1,8 | 2,1 | – | 154 004 |
| 82 246 | +7,6 | 2 947 | +49,8 | 3,9 | 2,2 | 48,3 | 154 008 |
| 39 966 | +58,3 | 5 372 | +10,9 | 1,9 | 2,0 | – | 154 012 |
| 164 045 | +15,3 | 75 536 | +16,4 | 2,0 | 1,9 | – | 154 016 |
| 21 239 | –10,3 | 1 456 | –3,4 | 1,7 | 2,1 | – | 154 020 |
| 154 022 | +43,6 | 10 892 | +38,0 | 2,5 | 1,7 | – | 154 024 |
| 103 969 | +7,9 | 17 101 | +1,9 | 2,2 | 2,1 | 37,4 | 154 028 |
| 30 644 | +32,3 | 4 886 | +103,9 | 2,3 | 2,8 | – | 154 032 |
| 12 286 | –3,2 | 1 217 | –28,1 | 2,3 | 4,3 | – | 154 036 |
| 32 560 | +7,9 | 2 012 | +12,3 | 1,9 | 1,7 | 38,2 | 154 040 |
| 9 548 | +118,4 | 1 040 | +261,1 | 1,5 | 1,6 | – | 154 044 |
| 9 600 | +83,0 | 1 822 | x | 2,4 | 2,7 | – | 154 048 |
| 784 154 | +3,3 | 184 343 | +5,8 | 1,9 | 2,2 | – | 154 052 |
| 36 058 | +4,9 | 9 682 | +24,2 | 1,9 | 2,3 | 31,2 | 154 056 |
| 39 793 | +9,5 | 8 015 | +34,0 | 2,0 | 2,3 | 29,9 | 154 060 |
| 112 508 | +27,0 | 23 907 | +13,8 | 2,1 | 2,5 | 40,0 | 154 064 |
| 39 751 | +32,8 | 7 964 | +25,3 | 1,7 | 2,3 | 32,8 | 158 000 |
| 94 401 | –14,7 | 13 557 | +6,2 | 2,0 | 2,3 | 31,6 | 158 004 |
| 44 101 | –4,8 | 15 061 | –25,0 | 1,9 | 1,9 | – | 158 008 |
| 339 423 | +1,3 | 89 228 | +6,0 | 1,8 | 2,0 | 41,9 | 158 012 |
| 53 855 | –0,4 | 12 013 | +1,3 | 1,9 | 2,5 | 29,8 | 158 016 |
| 604 864 | +10,4 | 171 725 | +13,4 | 2,1 | 2,4 | – | 158 020 |
| 47 432 | –5,5 | 9 836 | –15,7 | 2,1 | 2,1 | – | 158 024 |
| 47 418 | +21,1 | 12 624 | –6,6 | 2,3 | 2,8 | 35,5 | 158 028 |
| 71 774 | +12,7 | 12 525 | +12,1 | 1,9 | 2,3 | 43,5 | 162 000 |
| 69 897 | +7,0 | 16 178 | –12,5 | 2,3 | 2,6 | – | 162 004 |
| 347 225 | +11,9 | 113 304 | +22,5 | 2,1 | 2,3 | – | 162 008 |
| 11 694 | +10,8 | 4 607 | +138,7 | 4,4 | 12,8 | 37,0 | 162 012 |
| 322 848 | +9,6 | 39 874 | +13,7 | 2,0 | 2,1 | – | 162 016 |
| 50 087 | +6,9 | 8 082 | +17,3 | 2,0 | 1,9 | – | 162 020 |
| 12 548 | +10,2 | 2 517 | +15,9 | 1,9 | 2,5 | 30,4 | 162 024 |
| 126 142 | +9,6 | 6 910 | +30,6 | 2,0 | 1,4 | 44,2 | 166 000 |
| 14 497 | +31,4 | 4 720 | +16,8 | 3,0 | 11,5 | – | 166 004 |
| 10 057 | +9,4 | 235 | +61,0 | 1,6 | 2,8 | 30,1 | 166 008 |
| 23 698 | +1,9 | 2 540 | +6,7 | 1,8 | 2,0 | 32,3 | 166 012 |
| 65 164 | +15,7 | 11 778 | +28,5 | 2,1 | 2,2 | 45,7 | 166 016 |
| 520 667 | +7,4 | 77 813 | +4,6 | 1,9 | 2,0 | – | 166 020 |
| 36 290 | +20,4 | 4 466 | +35,7 | 2,2 | 2,5 | – | 166 024 |
| 21 906 | +27,1 | 1 289 | +46,3 | 1,8 | 2,3 | – | 166 028 |
| 6 810 | +17,4 | 1 801 | –12,9 | 2,2 | 2,1 | – | 166 032 |
| | | | | | | – | 166 036 |

angebotenen Betten = (Übernachtungen / angebotene Bettentage) * 100

Noch: 3.1 Leistung der Beherbergungs

Januar bis

| Amtliche Schlüsselnummer | Verwaltungsbezirk | Ankünfte | | | |
|--------------------------|-----------------------------|------------------|---------------------------|---------------------|---------------------------|
| | | aller Gäste | Veränderung ¹⁾ | ausländischer Gäste | Veränderung ¹⁾ |
| | Noch: Kreis Wesel | | | | |
| 170 020 | Kamp-Lintfort, Stadt | 7 080 | +4,3 | 835 | -15,0 |
| 170 024 | Moers, Stadt | 57 513 | +0,8 | 12 227 | -3,9 |
| 170 028 | Neukirchen-Vluyn, Stadt | 10 334 | +4,3 | 1 158 | +28,0 |
| 170 032 | Rheinberg, Stadt | . | . | . | . |
| 170 036 | Schermbbeck | 33 465 | -2,4 | 5 917 | +2,5 |
| 170 040 | Sonsbeck | 8 715 | +13,5 | 529 | +21,3 |
| 170 044 | Voerde (Niederrhein), Stadt | 6 745 | +14,8 | 530 | +42,9 |
| 170 048 | Wesel, Stadt | 78 538 | +23,2 | 10 505 | +2,0 |
| 170 052 | Xanten, Stadt | 39 546 | +3,6 | 4 183 | +37,0 |
| 100 000 | Reg.-Bez. Düsseldorf | 4 249 023 | +6,7 | 1 072 071 | +9,3 |
| | Kreisfreie Städte | | | | |
| 313 000 | Aachen | 330 053 | +1,4 | 100 487 | +5,4 |
| 314 000 | Bonn | 509 158 | +0,9 | 91 994 | +3,3 |
| 315 000 | Köln | 1 981 416 | -3,6 | 607 071 | -3,9 |
| 316 000 | Leverkusen | 90 211 | -7,5 | 21 368 | -3,1 |
| 354 000 | Kreis Aachen | 174 827 | +5,7 | 42 800 | +11,9 |
| 354 004 | Alsdorf, Stadt | . | . | . | . |
| 354 008 | Baesweiler, Stadt | . | . | . | . |
| 354 012 | Eschweiler, Stadt | 13 206 | +20,5 | 1 655 | +0,7 |
| 354 016 | Herzogenrath, Stadt | 8 535 | +13,1 | 567 | +158,9 |
| 354 020 | Monschau, Stadt | 63 546 | +6,5 | 23 658 | +13,3 |
| 354 024 | Roetgen | 7 906 | -2,4 | 1 001 | +7,1 |
| 354 028 | Simmerath | 48 861 | +4,0 | 10 736 | +12,8 |
| 354 032 | Stolberg (Rhld.), Stadt | 15 804 | +2,7 | 3 458 | -6,1 |
| 354 036 | Würselen, Stadt | 10 548 | +12,6 | 805 | +7,5 |
| 358 000 | Kreis Düren | 99 701 | +2,6 | 21 085 | +7,5 |
| 358 004 | Aldenhoven | . | . | . | . |
| 358 008 | Düren, Stadt | 27 987 | +10,2 | 8 717 | +9,1 |
| 358 012 | Heimbach, Stadt | 15 754 | +15,7 | 3 084 | +30,0 |
| 358 016 | Hürtgenwald | 17 927 | -8,0 | 4 378 | +4,0 |
| 358 020 | Inden | . | . | . | . |
| 358 024 | Jülich, Stadt | 5 749 | -1,3 | 1 053 | -19,8 |
| 358 028 | Kreuzau | 3 837 | +19,6 | 81 | -34,7 |
| 358 032 | Langerwehe | - | -100,0 | - | - |
| 358 036 | Linnich, Stadt | 1 653 | -21,5 | 219 | -23,4 |
| 358 040 | Merzenich | - | - | - | - |
| 358 044 | Nideggen, Stadt | 22 914 | -1,6 | 3 501 | +6,1 |
| 358 048 | Niederzier | 1 173 | -4,6 | 15 | x |
| 358 052 | Nörvenich | - | - | - | - |
| 358 056 | Titz | - | - | - | - |
| 358 060 | Vettweiß | - | -100,0 | - | - |
| 362 000 | Rhein-Erft-Kreis | 362 740 | +6,7 | 90 283 | +3,4 |
| 362 004 | Bedburg, Stadt | . | . | . | . |
| 362 008 | Bergheim, Stadt | 16 416 | +27,6 | 2 576 | +104,3 |
| 362 012 | Brühl, Stadt | 117 687 | +19,2 | 27 346 | +9,9 |
| 362 016 | Elsdorf | . | . | . | . |
| 362 020 | Erfstadt, Stadt | 13 903 | +1,4 | 957 | +26,3 |
| 362 024 | Frechen, Stadt | 57 955 | -5,9 | 18 823 | -0,8 |
| 362 028 | Hürth, Stadt | 85 297 | +5,2 | 30 436 | -0,5 |
| 362 032 | Kerpen, Stadt | 22 587 | +4,6 | 4 609 | +4,0 |
| 362 036 | Pulheim, Stadt | 20 555 | +12,8 | 2 847 | +13,2 |
| 362 040 | Wesseling, Stadt | 21 239 | -10,1 | 1 687 | -34,1 |
| 366 000 | Kreis Euskirchen | 205 978 | -1,2 | 23 572 | -1,4 |
| 366 004 | Bad Münstereifel, Stadt | 40 369 | +7,9 | 2 664 | +29,3 |
| 366 008 | Blankenheim | 31 645 | -6,9 | 2 796 | +8,4 |
| 366 012 | Dahlem | 15 434 | +9,4 | 3 616 | +30,0 |
| 366 016 | Euskirchen, Stadt | 29 858 | +0,1 | 5 435 | -11,8 |
| 366 020 | Hellenthal | 19 478 | -4,6 | 1 654 | -2,2 |
| 366 024 | Kall | 13 575 | -3,2 | 190 | -2,1 |
| 366 028 | Mechernich, Stadt | 5 555 | -23,5 | 388 | -34,7 |
| 366 032 | Nettersheim | 16 256 | +2,0 | 134 | -15,2 |

stätten nach Verwaltungsbezirken

Oktober 2008

| Übernachtungen | | | | Mittlere Aufenthaltsdauer ²⁾ | | Mittlere Auslastung der angebotenen Betten ³⁾ | Amtliche Schlüssel- nummer |
|------------------|---------------------------|------------------------|---------------------------|---|------------------------|--|----------------------------------|
| aller Gäste | Veränderung ¹⁾ | ausländischer Gäste | Veränderung ¹⁾ | aller Gäste | ausländischer Gäste | | |
| 16 668 | -6,5 | 1 961 | -15,5 | 2,4 | 2,3 | 24,5 | 170 020 |
| 98 441 | +0,9 | 22 237 | -4,8 | 1,7 | 1,8 | 42,2 | 170 024 |
| 18 011 | +12,7 | 2 200 | +29,6 | 1,7 | 1,9 | 40,4 | 170 028 |
| . | . | . | . | . | . | . | 170 032 |
| 61 236 | -6,6 | 10 679 | +11,3 | 1,8 | 1,8 | - | 170 036 |
| 23 865 | +9,6 | 1 543 | +32,6 | 2,7 | 2,9 | - | 170 040 |
| 16 014 | +27,4 | 1 821 | +92,1 | 2,4 | 3,4 | 29,1 | 170 044 |
| 134 752 | +14,8 | 20 844 | -5,1 | 1,7 | 2,0 | - | 170 048 |
| 79 693 | +3,9 | 7 949 | +33,9 | 2,0 | 1,9 | - | 170 052 |
| 8 381 922 | +10,1 | 2 275 764 | +14,4 | 2,0 | 2,1 | - | 100 000 |
| . | . | . | . | . | . | . | . |
| 720 283 | +2,3 | 202 986 | +7,4 | 2,2 | 2,0 | - | 313 000 |
| 1 019 559 | +3,6 | 244 739 | +6,0 | 2,0 | 2,7 | - | 314 000 |
| 3 619 786 | +3,0 | 1 265 095 | -3,6 | 1,8 | 2,1 | - | 315 000 |
| 176 702 | -6,5 | 45 155 | -8,6 | 2,0 | 2,1 | 39,8 | 316 000 |
| . | . | . | . | . | . | . | . |
| 436 859 | -1,2 | 100 039 | +3,3 | 2,5 | 2,3 | - | 354 000 |
| . | . | . | . | . | . | . | 354 004 |
| . | . | . | . | . | . | . | 354 008 |
| 25 229 | +13,0 | 3 797 | -9,5 | 1,9 | 2,3 | 30,1 | 354 012 |
| 17 741 | +18,2 | 1 401 | +195,6 | 2,1 | 2,5 | 43,2 | 354 016 |
| 155 382 | +2,9 | 51 548 | +15,4 | 2,4 | 2,2 | - | 354 020 |
| 15 523 | -50,4 | 1 573 | -72,7 | 2,0 | 1,6 | - | 354 024 |
| 156 141 | -3,6 | 29 377 | +1,2 | 3,2 | 2,7 | - | 354 028 |
| 36 844 | +9,4 | 8 641 | -12,5 | 2,3 | 2,5 | 30,2 | 354 032 |
| 17 292 | +17,2 | 1 652 | +21,0 | 1,6 | 2,1 | 30,0 | 354 036 |
| 223 189 | +6,9 | 48 378 | +11,3 | 2,2 | 2,3 | - | 358 000 |
| . | . | . | . | . | . | . | 358 004 |
| 50 076 | +7,4 | 15 125 | +11,3 | 1,8 | 1,7 | - | 358 008 |
| 37 179 | +18,3 | 7 756 | +28,4 | 2,4 | 2,5 | - | 358 012 |
| 41 697 | +4,9 | 10 873 | +9,1 | 2,3 | 2,5 | - | 358 016 |
| . | . | . | . | . | . | . | 358 020 |
| 11 725 | -7,7 | 2 780 | -19,3 | 2,0 | 2,6 | 27,1 | 358 024 |
| 9 408 | +21,0 | 229 | -41,4 | 2,5 | 2,8 | 24,5 | 358 028 |
| - | -100,0 | - | - | - | - | - | 358 032 |
| 6 694 | +27,3 | 1 797 | +23,6 | 4,0 | 8,2 | 46,2 | 358 036 |
| - | - | - | - | - | - | - | 358 040 |
| 59 170 | +2,8 | 9 691 | +13,9 | 2,6 | 2,8 | - | 358 044 |
| 3 170 | +13,5 | 79 | +163,3 | 2,7 | 5,3 | 23,8 | 358 048 |
| - | - | - | - | - | - | - | 358 052 |
| - | - | - | - | - | - | - | 358 056 |
| - | -100,0 | - | - | - | - | - | 358 060 |
| 769 236 | +16,3 | 191 267 | +8,3 | 2,1 | 2,1 | - | 362 000 |
| . | . | . | . | . | . | . | 362 004 |
| 59 204 | +47,5 | 22 335 | +119,0 | 3,6 | 8,7 | 42,7 | 362 008 |
| 241 110 | +52,0 | 43 108 | +13,6 | 2,0 | 1,6 | - | 362 012 |
| . | . | . | . | . | . | . | 362 016 |
| 31 092 | +5,3 | 2 098 | +40,1 | 2,2 | 2,2 | - | 362 020 |
| 100 244 | +3,8 | 30 944 | +8,7 | 1,7 | 1,6 | 41,6 | 362 024 |
| 204 268 | +1,8 | 71 308 | -5,3 | 2,4 | 2,3 | 49,4 | 362 028 |
| 41 632 | +3,6 | 9 683 | -6,0 | 1,8 | 2,1 | 31,4 | 362 032 |
| 40 052 | +8,0 | 5 678 | +5,9 | 1,9 | 2,0 | 33,8 | 362 036 |
| 39 362 | -12,1 | 4 043 | -23,4 | 1,9 | 2,4 | 35,6 | 362 040 |
| 688 698 | +3,5 | 129 318 | +13,9 | 3,3 | 5,5 | - | 366 000 |
| 105 704 | +8,3 | 7 089 | -3,4 | 2,6 | 2,7 | - | 366 004 |
| 91 287 | +3,7 | 6 955 | +2,1 | 2,9 | 2,5 | - | 366 008 |
| 97 865 | +26,2 | 65 916 | +36,2 | 6,3 | 18,2 | - | 366 012 |
| 56 821 | +1,8 | 10 494 | -5,6 | 1,9 | 1,9 | 34,7 | 366 016 |
| 53 874 | -5,8 | 4 448 | +2,0 | 2,8 | 2,7 | - | 366 020 |
| 40 201 | +6,1 | 654 | +15,1 | 3,0 | 3,4 | 29,4 | 366 024 |
| 13 356 | -21,1 | 1 133 | -12,6 | 2,4 | 2,9 | 18,6 | 366 028 |
| 110 912 | +1,2 | 1 715 | +11,4 | 6,8 | 12,8 | 52,8 | 366 032 |

| Amtliche Schlüsselnummer | Verwaltungsbezirk | Ankünfte | | | |
|--------------------------|-------------------------------|------------------|---------------------------|---------------------|---------------------------|
| | | aller Gäste | Veränderung ¹⁾ | ausländischer Gäste | Veränderung ¹⁾ |
| | Noch: Kreis Euskirchen | | | | |
| 366 036 | Schleiden, Stadt | 29 681 | -3,0 | 5 584 | -14,6 |
| 366 040 | Weilerswist | . | . | . | . |
| 366 044 | Zülpich, Stadt | . | . | . | . |
| 370 000 | Kreis Heinsberg | 73 235 | +5,6 | 11 884 | +12,7 |
| 370 004 | Erkelenz, Stadt | 10 355 | -10,8 | 1 760 | +1,1 |
| 370 008 | Gangelt | . | . | . | . |
| 370 012 | Geilenkirchen, Stadt | 7 319 | -5,4 | 2 562 | -7,5 |
| 370 016 | Heinsberg, Stadt | 4 656 | +4,1 | 965 | +10,2 |
| 370 020 | Hückelhoven, Stadt | 9 728 | +48,2 | 1 416 | +138,0 |
| 370 024 | Selfkant | . | . | . | . |
| 370 028 | Übach-Palenberg, Stadt | 6 919 | +0,1 | 2 813 | +12,2 |
| 370 032 | Waldfeucht | 2 517 | +36,1 | 283 | +41,5 |
| 370 036 | Wassenberg, Stadt | 9 607 | +14,7 | 1 095 | +129,1 |
| 370 040 | Wegberg, Stadt | 20 764 | +5,3 | 691 | -33,5 |
| 374 000 | Oberbergischer Kreis | 235 438 | +3,9 | 13 848 | -6,0 |
| 374 004 | Bergneustadt, Stadt | 10 454 | +33,0 | 120 | -11,1 |
| 374 008 | Engelskirchen | 12 601 | -3,0 | 366 | +13,0 |
| 374 012 | Gummersbach, Stadt | 43 823 | +7,8 | 5 218 | -18,0 |
| 374 016 | Hückeswagen, Stadt | 10 354 | +4,6 | 753 | -3,6 |
| 374 020 | Lindlar | 16 294 | +1,5 | 606 | -12,4 |
| 374 024 | Marienheide | 16 718 | -0,9 | 1 045 | +5,9 |
| 374 028 | Morsbach | 10 409 | +5,6 | 256 | +79,0 |
| 374 032 | Nümbrecht | 37 610 | -1,6 | 996 | -22,7 |
| 374 036 | Radevormwald, Stadt | 22 382 | -10,6 | 607 | +33,4 |
| 374 040 | Reichshof | 10 398 | +18,1 | 191 | +19,4 |
| 374 044 | Waldbrohl, Stadt | 5 994 | +10,5 | 70 | +89,2 |
| 374 048 | Wiehl, Stadt | 23 556 | +10,0 | 1 624 | -9,8 |
| 374 052 | Wipperfürth, Stadt | 14 845 | +10,4 | 1 996 | +28,3 |
| 378 000 | Rhein.-Berg. Kreis | 164 826 | +1,2 | 17 064 | -4,5 |
| 378 004 | Bergisch Gladbach, Stadt | 67 231 | -2,5 | 9 882 | -6,0 |
| 378 008 | Burscheid, Stadt | . | . | . | . |
| 378 012 | Kürten | 6 131 | +17,7 | 103 | -32,7 |
| 378 016 | Leichlingen (Rhld.), Stadt | 8 600 | +3,1 | 453 | +16,8 |
| 378 020 | Odenthal | 20 676 | +2,2 | 815 | +42,2 |
| 378 024 | Overath, Stadt | 9 990 | +2,0 | 1 029 | +46,0 |
| 378 028 | Rösrath, Stadt | . | . | . | . |
| 378 032 | Wermelskirchen, Stadt | 32 501 | +8,1 | 1 808 | +15,5 |
| 382 000 | Rhein-Sieg-Kreis | 448 063 | -2,5 | 56 402 | -10,7 |
| 382 004 | Alfter | 4 518 | +14,0 | 422 | +35,3 |
| 382 008 | Bad Honnef, Stadt | 77 555 | -4,3 | 5 464 | -19,4 |
| 382 012 | Bornheim, Stadt | 14 201 | +13,5 | 859 | +30,9 |
| 382 016 | Eitorf | . | . | . | . |
| 382 020 | Hennef (Sieg), Stadt | 40 223 | -12,9 | 2 561 | -32,9 |
| 382 024 | Königswinter, Stadt | 97 831 | -2,0 | 14 556 | -10,4 |
| 382 028 | Lohmar, Stadt | 14 407 | -6,1 | 1 447 | -5,2 |
| 382 032 | Meckenheim, Stadt | 10 843 | +4,0 | 1 872 | -4,6 |
| 382 036 | Much | 20 713 | -2,7 | 2 072 | -13,7 |
| 382 040 | Neunkirchen-Seelscheid | . | . | . | . |
| 382 044 | Niederkassel, Stadt | 14 470 | +10,1 | 1 641 | -4,1 |
| 382 048 | Rheinbach, Stadt | 4 541 | +15,7 | 191 | -3,0 |
| 382 052 | Ruppichterath | 6 031 | -22,9 | 71 | -69,8 |
| 382 056 | Sankt Augustin, Stadt | 10 356 | -15,3 | 950 | -61,9 |
| 382 060 | Siegburg, Stadt | 33 168 | -3,5 | 7 243 | -5,3 |
| 382 064 | Swisttal | 4 968 | +5,1 | 640 | +92,8 |
| 382 068 | Troisdorf, Stadt | 53 895 | -0,4 | 15 141 | -2,8 |
| 382 072 | Wachtberg | 13 673 | -2,0 | 878 | +4,8 |
| 382 076 | Windeck | 14 313 | +14,3 | 231 | +1,3 |
| 300 000 | Reg.-Bez. Köln | 4 675 646 | -0,8 | 1 097 858 | -1,4 |
| | Kreisfreie Städte | | | | |
| 512 000 | Bottrop | 37 273 | +15,5 | 7 889 | +16,8 |
| 513 000 | Gelsenkirchen | 99 418 | +1,9 | 17 619 | +27,4 |
| 515 000 | Münster | 426 184 | -1,0 | 47 529 | -12,1 |

stätten nach Verwaltungsbezirken

Oktober 2008

| Übernachtungen | | | | Mittlere Aufenthaltsdauer ²⁾ | | Mittlere Auslastung der angebotenen Betten ³⁾ | Amtliche Schlüssel- nummer |
|------------------|---------------------------|------------------------|---------------------------|---|------------------------|--|----------------------------------|
| aller Gäste | Veränderung ¹⁾ | ausländischer Gäste | Veränderung ¹⁾ | aller Gäste | ausländischer Gäste | | |
| 99 325 | -3,6 | 28 343 | -3,6 | 3,3 | 5,1 | - | 366 036 |
| . | . | . | . | . | . | . | 366 040 |
| . | . | . | . | . | . | . | 366 044 |
| 159 219 | -1,4 | 30 979 | +10,1 | 2,2 | 2,6 | - | 370 000 |
| 24 380 | -24,1 | 4 873 | +10,9 | 2,4 | 2,8 | 35,6 | 370 004 |
| . | . | . | . | . | . | . | 370 008 |
| 19 608 | -4,3 | 8 923 | -7,6 | 2,7 | 3,5 | 36,4 | 370 012 |
| 8 962 | +1,1 | 2 045 | +9,4 | 1,9 | 2,1 | 29,2 | 370 016 |
| 18 191 | +24,4 | 3 333 | +119,1 | 1,9 | 2,4 | - | 370 020 |
| . | . | . | . | . | . | . | 370 024 |
| 15 435 | +4,5 | 6 781 | +24,1 | 2,2 | 2,4 | 33,1 | 370 028 |
| 5 887 | +52,1 | 807 | +75,1 | 2,3 | 2,9 | - | 370 032 |
| 18 497 | +9,0 | 1 952 | +89,1 | 1,9 | 1,8 | - | 370 036 |
| 44 968 | +1,0 | 1 686 | -43,0 | 2,2 | 2,4 | - | 370 040 |
| 784 556 | +3,4 | 35 397 | -9,2 | 3,3 | 2,6 | - | 374 000 |
| 29 213 | +28,0 | 310 | +9,5 | 2,8 | 2,6 | - | 374 004 |
| 92 146 | - | 806 | +18,0 | 7,3 | 2,2 | 71,9 | 374 008 |
| 98 257 | +10,6 | 13 903 | -11,9 | 2,2 | 2,7 | - | 374 012 |
| 24 715 | +17,0 | 2 601 | +20,2 | 2,4 | 3,5 | - | 374 016 |
| 46 509 | +3,0 | 1 822 | -48,5 | 2,9 | 3,0 | - | 374 020 |
| 36 335 | -4,5 | 3 248 | +25,3 | 2,2 | 3,1 | 27,9 | 374 024 |
| 23 336 | +5,1 | 467 | +73,6 | 2,2 | 1,8 | 28,8 | 374 028 |
| 160 752 | -2,7 | 2 482 | -22,6 | 4,3 | 2,5 | 53,1 | 374 032 |
| 68 425 | -8,0 | 1 139 | +24,6 | 3,1 | 1,9 | 41,3 | 374 036 |
| 98 460 | +9,5 | 437 | -48,5 | 9,5 | 2,3 | 57,4 | 374 040 |
| 20 162 | +11,1 | 202 | +53,0 | 3,4 | 2,9 | 32,8 | 374 044 |
| 52 267 | +4,0 | 3 542 | -35,8 | 2,2 | 2,2 | - | 374 048 |
| 33 979 | +11,4 | 4 438 | +45,9 | 2,3 | 2,2 | 33,6 | 374 052 |
| 392 067 | -0,5 | 40 745 | -6,5 | 2,4 | 2,4 | - | 378 000 |
| 134 552 | -4,9 | 20 740 | -11,4 | 2,0 | 2,1 | 33,6 | 378 004 |
| . | . | . | . | . | . | . | 378 008 |
| 12 714 | +9,1 | 298 | -44,2 | 2,1 | 2,9 | - | 378 012 |
| 85 449 | +9,7 | 2 119 | +70,6 | 9,9 | 4,7 | - | 378 016 |
| 41 359 | -4,5 | 1 895 | +53,7 | 2,0 | 2,3 | 30,5 | 378 020 |
| 20 721 | +5,8 | 2 138 | +33,7 | 2,1 | 2,1 | 20,1 | 378 024 |
| . | . | . | . | . | . | . | 378 028 |
| 54 616 | +3,3 | 4 695 | +5,1 | 1,7 | 2,6 | 31,2 | 378 032 |
| 979 724 | +0,9 | 126 738 | -6,0 | 2,2 | 2,2 | - | 382 000 |
| 10 982 | +28,9 | 1 319 | +30,3 | 2,4 | 3,1 | 34,2 | 382 004 |
| 169 349 | +0,3 | 15 464 | -9,1 | 2,2 | 2,8 | - | 382 008 |
| 32 298 | +11,5 | 1 730 | +22,3 | 2,3 | 2,0 | 26,8 | 382 012 |
| . | . | . | . | . | . | . | 382 016 |
| 126 292 | -3,6 | 7 935 | -14,6 | 3,1 | 3,1 | - | 382 020 |
| 212 554 | +0,5 | 40 250 | +4,0 | 2,2 | 2,8 | - | 382 024 |
| 21 806 | -8,5 | 2 874 | -12,0 | 1,5 | 2,0 | - | 382 028 |
| 19 682 | +5,7 | 3 290 | -6,0 | 1,8 | 1,8 | 34,9 | 382 032 |
| 59 035 | +11,7 | 5 221 | -25,1 | 2,9 | 2,5 | 51,4 | 382 036 |
| . | . | . | . | . | . | . | 382 040 |
| 25 288 | +11,0 | 3 149 | -15,4 | 1,7 | 1,9 | 36,5 | 382 044 |
| 10 390 | -7,6 | 545 | -19,5 | 2,3 | 2,9 | 25,0 | 382 048 |
| 15 029 | -10,7 | 137 | -74,2 | 2,5 | 1,9 | 26,5 | 382 052 |
| 19 825 | -12,6 | 2 140 | -54,1 | 1,9 | 2,3 | 28,8 | 382 056 |
| 60 164 | - | 13 860 | -4,9 | 1,8 | 1,9 | 29,2 | 382 060 |
| 8 592 | +17,4 | 1 361 | +93,0 | 1,7 | 2,1 | 28,4 | 382 064 |
| 100 907 | +6,9 | 24 584 | -4,2 | 1,9 | 1,6 | 44,2 | 382 068 |
| 25 339 | -9,7 | 1 886 | +1,0 | 1,9 | 2,1 | 30,5 | 382 072 |
| 38 054 | -4,1 | 385 | -28,2 | 2,7 | 1,7 | 29,2 | 382 076 |
| 9 969 878 | +1,0 | 2 460 836 | +0,2 | 2,1 | 2,2 | - | 300 000 |
| 68 348 | +14,7 | 13 963 | +10,5 | 1,8 | 1,8 | 34,8 | 512 000 |
| 239 675 | +6,4 | 40 006 | +25,8 | 2,4 | 2,3 | - | 513 000 |
| 933 854 | -2,4 | 95 221 | -10,5 | 2,2 | 2,0 | - | 515 000 |

Noch: 3.1 Leistung der Beherbergungs

Januar bis

| Amtliche Schlüsselnummer | Verwaltungsbezirk | Ankünfte | | | |
|--------------------------|-----------------------------|----------------|---------------------------|---------------------|---------------------------|
| | | aller Gäste | Veränderung ¹⁾ | ausländischer Gäste | Veränderung ¹⁾ |
| 554 000 | Kreis Borken | 257 088 | +2,8 | 30 314 | +2,0 |
| 554 004 | Ahaus, Stadt | 30 549 | +9,3 | 6 981 | +24,4 |
| 554 008 | Bocholt, Stadt | 27 845 | +13,4 | 2 487 | -20,8 |
| 554 012 | Borken, Stadt | 35 925 | +13,2 | 1 692 | -12,8 |
| 554 016 | Gescher, Stadt | 3 879 | -14,5 | 1 345 | +0,7 |
| 554 020 | Gronau (Westf.), Stadt | 29 255 | -4,2 | 5 563 | -6,9 |
| 554 024 | Heek | . | . | . | . |
| 554 028 | Heiden | 3 686 | -2,6 | 216 | +64,9 |
| 554 032 | Isselburg, Stadt | 9 071 | -1,6 | 2 664 | +1,0 |
| 554 036 | Legden | 30 279 | +4,0 | 2 829 | +4,0 |
| 554 040 | Raesfeld | 7 678 | -3,1 | 136 | -44,0 |
| 554 044 | Reken | 13 557 | -3,6 | 605 | -9,6 |
| 554 048 | Rhede, Stadt | 4 826 | +20,0 | 400 | +50,9 |
| 554 052 | Schöppingen | . | . | . | . |
| 554 056 | Stadtlohn, Stadt | 7 701 | +14,3 | 663 | +58,6 |
| 554 060 | Südlohn | 10 738 | -8,9 | 1 568 | -14,7 |
| 554 064 | Velen | 23 209 | -3,4 | 1 495 | -2,8 |
| 554 068 | Vreden, Stadt | 9 494 | +1,4 | 1 101 | +16,0 |
| 558 000 | Kreis Coesfeld | 137 441 | +0,2 | 10 066 | -0,8 |
| 558 004 | Ascheberg | 18 811 | -1,1 | 882 | -11,3 |
| 558 008 | Billerbeck, Stadt | 21 206 | +0,6 | 1 457 | -12,6 |
| 558 012 | Coesfeld, Stadt | 19 579 | +3,8 | 1 906 | +35,1 |
| 558 016 | Dülmen, Stadt | 20 930 | -15,2 | 2 372 | +36,2 |
| 558 020 | Havixbeck | 5 170 | -9,7 | 1 072 | -16,7 |
| 558 024 | Lüdinghausen, Stadt | 7 904 | -6,8 | 351 | -21,1 |
| 558 028 | Nordkirchen | . | . | . | . |
| 558 032 | Nottuln | 16 961 | +4,7 | 525 | -22,3 |
| 558 036 | Olfen, Stadt | . | . | . | . |
| 558 040 | Rosendahl | 3 301 | +60,9 | 242 | +8,5 |
| 558 044 | Senden | 15 377 | -11,6 | 1 127 | -15,5 |
| 562 000 | Kreis Recklinghausen | 272 044 | +3,6 | 35 261 | +7,8 |
| 562 004 | Castrop-Rauxel, Stadt | 28 508 | +33,7 | 1 971 | -15,7 |
| 562 008 | Datteln, Stadt | 26 255 | +20,5 | 812 | +37,2 |
| 562 012 | Dorsten, Stadt | 19 515 | -11,9 | 2 352 | -2,4 |
| 562 014 | Gladbeck, Stadt | 40 621 | -6,9 | 14 770 | +1,0 |
| 562 016 | Haltern am See, Stadt | 51 362 | -4,5 | 1 729 | +14,4 |
| 562 020 | Herten, Stadt | 14 222 | -9,8 | 1 203 | +29,8 |
| 562 024 | Marl, Stadt | 24 274 | +1,5 | 4 457 | -1,1 |
| 562 028 | Oer-Erkenschwick, Stadt | 21 240 | +12,2 | 1 479 | +19,7 |
| 562 032 | Recklinghausen, Stadt | 40 876 | +12,4 | 6 188 | +49,8 |
| 562 036 | Waltrop, Stadt | 5 171 | +7,3 | 300 | -32,4 |
| 566 000 | Kreis Steinfurt | 251 731 | +4,2 | 30 909 | +0,5 |
| 566 004 | Altenberge | 9 521 | +27,1 | 118 | +162,2 |
| 566 008 | Emsdetten, Stadt | 14 463 | +2,3 | 463 | +12,4 |
| 566 012 | Greven, Stadt | 23 796 | +15,7 | 1 685 | +29,2 |
| 566 016 | Hörstel, Stadt | 21 859 | +10,1 | 3 125 | -21,9 |
| 566 020 | Hopsten | 2 783 | +39,4 | 205 | +10,8 |
| 566 024 | Horstmar, Stadt | 2 652 | -18,4 | 67 | -76,7 |
| 566 028 | Ibbenbüren, Stadt | 25 399 | +6,3 | 3 282 | +16,0 |
| 566 032 | Ladbergen | 11 689 | -0,6 | 2 522 | -2,6 |
| 566 036 | Laer | 2 866 | -5,6 | 436 | +25,6 |
| 566 040 | Lengerich, Stadt | 6 248 | +4,4 | 1 270 | -2,2 |
| 566 044 | Lienen | 4 570 | +5,0 | 1 111 | +71,2 |
| 566 048 | Lotte | . | . | . | . |
| 566 052 | Metelen | 2 605 | +9,0 | 80 | -55,6 |
| 566 056 | Mettingen | 3 840 | +8,8 | 1 015 | +21,0 |
| 566 060 | Neuenkirchen | 5 327 | -2,2 | 668 | +46,2 |
| 566 064 | Nordwalde | . | . | . | . |
| 566 068 | Ochtrup, Stadt | 2 443 | -8,2 | 489 | +6,5 |
| 566 072 | Recke | 5 004 | -6,6 | 154 | -43,6 |
| 566 076 | Rheine, Stadt | 29 886 | +2,5 | 3 935 | -0,7 |
| 566 080 | Saerbeck | 10 052 | -4,5 | 905 | -2,4 |
| 566 084 | Steinfurt, Stadt | 10 130 | +6,8 | 489 | +26,4 |
| 566 088 | Tecklenburg, Stadt | 44 932 | -0,4 | 8 269 | -6,4 |
| 566 092 | Westerkappeln | . | . | . | . |
| 566 096 | Wettringen | 3 342 | +19,4 | 502 | +35,7 |

stätten nach Verwaltungsbezirken

Oktober 2008

| Übernachtungen | | | | Mittlere Aufenthaltsdauer ²⁾ | | Mittlere Auslastung der angebotenen Betten ³⁾ | Amtliche Schlüssel- nummer |
|----------------|---------------------------|------------------------|---------------------------|---|------------------------|--|----------------------------------|
| aller Gäste | Veränderung ¹⁾ | ausländischer Gäste | Veränderung ¹⁾ | aller Gäste | ausländischer Gäste | | |
| 478 237 | +1,6 | 59 849 | -6,3 | 1,9 | 2,0 | - | 554 000 |
| 56 882 | +11,3 | 14 024 | +34,9 | 1,9 | 2,0 | 35,5 | 554 004 |
| 52 627 | +2,5 | 5 792 | -40,2 | 1,9 | 2,3 | 29,1 | 554 008 |
| 73 310 | +14,9 | 3 114 | -13,3 | 2,0 | 1,8 | - | 554 012 |
| 6 819 | -32,9 | 3 080 | -44,0 | 1,8 | 2,3 | - | 554 016 |
| 65 237 | +1,7 | 10 206 | -4,8 | 2,2 | 1,8 | 37,3 | 554 020 |
| . | . | . | . | . | . | . | 554 024 |
| 12 312 | -0,2 | 607 | +68,6 | 3,3 | 2,8 | 38,1 | 554 028 |
| 12 834 | +0,4 | 3 790 | +1,9 | 1,4 | 1,4 | 30,8 | 554 032 |
| 49 744 | +2,5 | 4 373 | -13,1 | 1,6 | 1,5 | 26,9 | 554 036 |
| 11 837 | -0,5 | 282 | -58,0 | 1,5 | 2,1 | 19,2 | 554 040 |
| 25 167 | -1,7 | 1 618 | -7,1 | 1,9 | 2,7 | - | 554 044 |
| 8 186 | +15,4 | 781 | +45,4 | 1,7 | 2,0 | 30,8 | 554 048 |
| . | . | . | . | . | . | . | 554 052 |
| 11 415 | -5,5 | 1 186 | +34,9 | 1,5 | 1,8 | 29,3 | 554 056 |
| 17 961 | -12,8 | 2 878 | -16,0 | 1,7 | 1,8 | 29,7 | 554 060 |
| 37 669 | -0,8 | 3 518 | -0,1 | 1,6 | 2,4 | 32,7 | 554 064 |
| 17 528 | -6,8 | 3 232 | -4,2 | 1,8 | 2,9 | 25,9 | 554 068 |
| 347 890 | +28,3 | 20 843 | +5,5 | 2,5 | 2,1 | - | 558 000 |
| 30 289 | -0,3 | 1 405 | -10,3 | 1,6 | 1,6 | 25,9 | 558 004 |
| 55 690 | +4,8 | 3 997 | -21,2 | 2,6 | 2,7 | 40,9 | 558 008 |
| 35 784 | +1,0 | 3 210 | +7,6 | 1,8 | 1,7 | - | 558 012 |
| 43 346 | -2,6 | 5 031 | +78,2 | 2,1 | 2,1 | - | 558 016 |
| 16 155 | -13,7 | 2 165 | -12,1 | 3,1 | 2,0 | 31,4 | 558 020 |
| 13 731 | -5,2 | 618 | -30,8 | 1,7 | 1,8 | - | 558 024 |
| . | . | . | . | . | . | . | 558 028 |
| 34 086 | +12,3 | 872 | -14,8 | 2,0 | 1,7 | 30,8 | 558 032 |
| . | . | . | . | . | . | . | 558 036 |
| 5 812 | +61,0 | 300 | -27,2 | 1,8 | 1,2 | 17,1 | 558 040 |
| 32 918 | -1,6 | 3 066 | +79,2 | 2,1 | 2,7 | - | 558 044 |
| 565 315 | +4,1 | 111 430 | +23,1 | 2,1 | 3,2 | - | 562 000 |
| 50 454 | +30,5 | 4 672 | -1,6 | 1,8 | 2,4 | 34,7 | 562 004 |
| 53 772 | +6,0 | 2 250 | +34,3 | 2,0 | 2,8 | - | 562 008 |
| 57 946 | -2,8 | 14 307 | +27,1 | 3,0 | 6,1 | 30,5 | 562 012 |
| 72 424 | -4,5 | 31 394 | +2,5 | 1,8 | 2,1 | 50,7 | 562 014 |
| 105 772 | -9,0 | 3 080 | -3,4 | 2,1 | 1,8 | - | 562 016 |
| 28 487 | +5,0 | 3 018 | +52,7 | 2,0 | 2,5 | 34,6 | 562 020 |
| 43 548 | -9,0 | 9 231 | -8,0 | 1,8 | 2,1 | 32,8 | 562 024 |
| 67 480 | +36,9 | 29 453 | +72,8 | 3,2 | 19,9 | - | 562 028 |
| 75 592 | +10,6 | 13 440 | +53,1 | 1,8 | 2,2 | 32,0 | 562 032 |
| 9 840 | +2,3 | 585 | -50,2 | 1,9 | 2,0 | 36,2 | 562 036 |
| 558 584 | +1,9 | 69 828 | -3,3 | 2,2 | 2,3 | - | 566 000 |
| 14 891 | +17,8 | 302 | +8,6 | 1,6 | 2,6 | 39,9 | 566 004 |
| 27 870 | +6,2 | 804 | +4,6 | 1,9 | 1,7 | 30,5 | 566 008 |
| 37 996 | +6,7 | 2 954 | +43,2 | 1,6 | 1,8 | - | 566 012 |
| 54 075 | +1,8 | 7 961 | -17,3 | 2,5 | 2,5 | - | 566 016 |
| 5 771 | +29,6 | 434 | +1,9 | 2,1 | 2,1 | 19,7 | 566 020 |
| 6 451 | -20,9 | 270 | -63,6 | 2,4 | 4,0 | 27,5 | 566 024 |
| 44 156 | +2,5 | 5 437 | +3,9 | 1,7 | 1,7 | - | 566 028 |
| 16 047 | -3,9 | 2 999 | -12,7 | 1,4 | 1,2 | - | 566 032 |
| 6 381 | -4,3 | 717 | +41,4 | 2,2 | 1,6 | 27,5 | 566 036 |
| 19 502 | -2,1 | 4 647 | -2,4 | 3,1 | 3,7 | - | 566 040 |
| 16 364 | +21,0 | 6 031 | +36,5 | 3,6 | 5,4 | - | 566 044 |
| . | . | . | . | . | . | . | 566 048 |
| 8 269 | -15,1 | 172 | -61,9 | 3,2 | 2,2 | 24,6 | 566 052 |
| 10 803 | +19,6 | 3 010 | +36,4 | 2,8 | 3,0 | - | 566 056 |
| 10 234 | -4,2 | 1 213 | +0,7 | 1,9 | 1,8 | 30,0 | 566 060 |
| . | . | . | . | . | . | . | 566 064 |
| 3 567 | -9,5 | 913 | +19,8 | 1,5 | 1,9 | 29,2 | 566 068 |
| 10 758 | +1,3 | 384 | -35,6 | 2,1 | 2,5 | 30,0 | 566 072 |
| 49 691 | +0,2 | 8 154 | +3,9 | 1,7 | 2,1 | 29,4 | 566 076 |
| 21 850 | -4,4 | 1 131 | -5,8 | 2,2 | 1,2 | 34,3 | 566 080 |
| 20 471 | +8,4 | 1 147 | +56,9 | 2,0 | 2,3 | 28,5 | 566 084 |
| 135 986 | -1,3 | 17 573 | -18,5 | 3,0 | 2,1 | - | 566 088 |
| . | . | . | . | . | . | . | 566 092 |
| 13 926 | -6,0 | 2 589 | +6,8 | 4,2 | 5,2 | - | 566 096 |

Januar bis

| Amtliche Schlüsselnummer | Verwaltungsbezirk | Ankünfte | | | |
|--------------------------|-----------------------------------|------------------|---------------------------|---------------------|---------------------------|
| | | aller Gäste | Veränderung ¹⁾ | ausländischer Gäste | Veränderung ¹⁾ |
| 570 000 | Kreis Warendorf | 107 603 | +3,1 | 11 742 | +8,4 |
| 570 004 | Ahlen, Stadt | 10 875 | +13,4 | 1 387 | +17,8 |
| 570 008 | Beckum, Stadt | 9 455 | +5,4 | 1 064 | +6,6 |
| 570 012 | Beelen | 887 | +57,0 | 87 | +47,5 |
| 570 016 | Drensteinfurt, Stadt | 3 627 | +16,7 | 494 | -3,3 |
| 570 020 | Ennigerloh, Stadt | 4 633 | +9,5 | 567 | +13,6 |
| 570 024 | Everswinkel | 4 331 | +11,8 | 259 | +54,2 |
| 570 028 | Oelde, Stadt | 19 225 | -1,3 | 3 802 | +4,8 |
| 570 032 | Ostbevern | 4 297 | +11,5 | 201 | +15,5 |
| 570 036 | Sassenberg, Stadt | 4 341 | +36,7 | 1 101 | +62,2 |
| 570 040 | Sendenhorst, Stadt | 5 294 | +23,7 | 430 | -17,3 |
| 570 044 | Telgte, Stadt | 9 245 | -17,8 | 693 | +23,8 |
| 570 048 | Wadersloh | 2 928 | -9,3 | 85 | +9,0 |
| 570 052 | Warendorf, Stadt | 28 465 | -0,9 | 1 572 | -11,9 |
| 500 000 | Reg.-Bez. Münster | 1 588 782 | +2,1 | 191 329 | +1,3 |
| 711 000 | Kreisfreie Stadt Bielefeld | 237 669 | +1,8 | 39 709 | +2,2 |
| 754 000 | Kreis Gütersloh | 206 637 | +4,7 | 26 112 | +3,3 |
| 754 004 | Borgholzhausen, Stadt | . | . | . | . |
| 754 008 | Gütersloh, Stadt | 43 007 | +2,8 | 8 214 | +5,7 |
| 754 012 | Halle (Westf.), Stadt | 36 669 | +3,8 | 3 164 | +27,1 |
| 754 016 | Harsewinkel, Stadt | 29 476 | -4,8 | 5 921 | -5,7 |
| 754 020 | Herzebrock-Clarholz | . | . | . | . |
| 754 024 | Langenberg | 1 319 | -3,6 | 137 | +34,3 |
| 754 028 | Rheda-Wiedenbrück, Stadt | 38 302 | +5,7 | 3 450 | -3,0 |
| 754 032 | Rietberg, Stadt | 13 536 | +124,0 | 590 | +71,5 |
| 754 036 | Schloß Holte-Stukenbrock, Stadt | 14 172 | -3,9 | 1 781 | -6,7 |
| 754 040 | Steinhagen | 4 337 | +16,8 | 192 | +300,0 |
| 754 044 | Verl | 8 246 | -9,8 | 663 | -34,8 |
| 754 048 | Versmold, Stadt | 7 244 | -24,7 | 339 | -11,3 |
| 754 052 | Werther (Westf.), Stadt | 3 762 | +13,9 | 363 | +6,5 |
| 758 000 | Kreis Herford | 96 443 | +4,9 | 9 118 | +7,1 |
| 758 004 | Bünde, Stadt | 7 856 | +18,3 | 697 | +14,1 |
| 758 008 | Enger, Stadt | . | . | . | . |
| 758 012 | Herford, Stadt | 20 834 | -2,4 | 3 397 | -4,9 |
| 758 016 | Hiddenhausen | 9 483 | +7,7 | 578 | +17,0 |
| 758 020 | Kirchlengern | . | . | . | . |
| 758 024 | Löhne, Stadt | 9 064 | -14,2 | 324 | -9,5 |
| 758 028 | Rödinghausen | 12 180 | +14,1 | 74 | -15,9 |
| 758 032 | Spenge, Stadt | . | . | . | . |
| 758 036 | Vlotho, Stadt | 34 088 | +11,9 | 3 895 | +23,3 |
| 762 000 | Kreis Höxter | 209 443 | +2,7 | 10 687 | +7,4 |
| 762 004 | Bad Driburg, Stadt | 60 202 | +4,2 | 832 | -31,5 |
| 762 008 | Beverungen, Stadt | 23 561 | +1,3 | 1 051 | -0,8 |
| 762 012 | Borgentreich, Stadt | . | . | . | . |
| 762 016 | Brakel, Stadt | 16 073 | +38,0 | 525 | +14,4 |
| 762 020 | Höxter, Stadt | 44 326 | +0,7 | 3 515 | +14,0 |
| 762 024 | Marienmünster, Stadt | 4 353 | +4,9 | 564 | -1,1 |
| 762 028 | Nieheim, Stadt | 17 244 | -1,1 | 926 | +0,4 |
| 762 032 | Steinheim, Stadt | . | . | . | . |
| 762 036 | Warburg, Stadt | 32 570 | -0,3 | 1 518 | -10,4 |
| 762 040 | Willebadessen, Stadt | . | . | . | . |
| 766 000 | Kreis Lippe | 322 227 | -1,4 | 36 974 | +6,5 |
| 766 004 | Augustdorf | . | . | . | . |
| 766 008 | Bad Salzuflen, Stadt | 95 259 | +4,6 | 11 982 | +6,8 |
| 766 012 | Barntrup, Stadt | . | . | . | . |
| 766 016 | Blomberg, Stadt | 15 089 | -8,5 | 705 | +5,7 |
| 766 020 | Detmold, Stadt | 45 653 | -6,7 | 6 019 | -3,8 |
| 766 024 | Dörentrup | 7 220 | +9,5 | 338 | +72,4 |
| 766 028 | Extertal | 12 084 | +13,8 | 1 168 | -13,1 |
| 766 032 | Horn-Bad Meinberg, Stadt | 59 387 | +5,2 | 3 731 | +0,7 |

stätten nach Verwaltungsbezirken

Oktober 2008

| Übernachtungen | | | | Mittlere Aufenthaltsdauer ²⁾ | | Mittlere Auslastung der angebotenen Betten ³⁾ | Amtliche Schlüssel- nummer |
|------------------|---------------------------|------------------------|---------------------------|---|------------------------|--|----------------------------------|
| aller Gäste | Veränderung ¹⁾ | ausländischer Gäste | Veränderung ¹⁾ | aller Gäste | ausländischer Gäste | | |
| 227 659 | +5,8 | 30 465 | +6,1 | 2,1 | 2,6 | – | 570 000 |
| 20 644 | +13,1 | 3 784 | +33,3 | 1,9 | 2,7 | 32,9 | 570 004 |
| 19 370 | +13,3 | 3 109 | –6,2 | 2,0 | 2,9 | 31,0 | 570 008 |
| 2 789 | +84,6 | 248 | +2,1 | 3,1 | 2,9 | 21,3 | 570 012 |
| 5 610 | +17,8 | 774 | +3,2 | 1,5 | 1,6 | 19,2 | 570 016 |
| 9 656 | –3,9 | 1 233 | +20,6 | 2,1 | 2,2 | 30,8 | 570 020 |
| 14 220 | +4,5 | 877 | +79,0 | 3,3 | 3,4 | 30,7 | 570 024 |
| 29 661 | –6,8 | 7 936 | –3,4 | 1,5 | 2,1 | 24,3 | 570 028 |
| 7 862 | +21,5 | 463 | +14,9 | 1,8 | 2,3 | – | 570 032 |
| 15 246 | +24,9 | 5 283 | +46,3 | 3,5 | 4,8 | – | 570 036 |
| 10 014 | +10,8 | 1 335 | –19,0 | 1,9 | 3,1 | 28,4 | 570 040 |
| 17 810 | +0,1 | 1 409 | +17,6 | 1,9 | 2,0 | 36,9 | 570 044 |
| 7 143 | –12,0 | 212 | +61,8 | 2,4 | 2,5 | 23,3 | 570 048 |
| 67 634 | +4,9 | 3 802 | –21,4 | 2,4 | 2,4 | – | 570 052 |
| 3 419 562 | +3,9 | 441 605 | +3,7 | 2,2 | 2,3 | – | 500 000 |
| 428 972 | +1,9 | 78 202 | –3,7 | 1,8 | 2,0 | – | 711 000 |
| 381 520 | +4,4 | 58 368 | –3,1 | 1,8 | 2,2 | – | 754 000 |
| 85 345 | +2,7 | 20 014 | +0,9 | 2,0 | 2,4 | 33,0 | 754 004 |
| 64 389 | –1,7 | 6 202 | +8,4 | 1,8 | 2,0 | 44,4 | 754 008 |
| 49 223 | –2,5 | 13 522 | –0,7 | 1,7 | 2,3 | 43,5 | 754 012 |
| 3 009 | –0,3 | 384 | +42,2 | 2,3 | 2,8 | 17,0 | 754 016 |
| 58 418 | +4,4 | 5 931 | –30,8 | 1,5 | 1,7 | 33,1 | 754 020 |
| 26 854 | +84,9 | 1 405 | +89,1 | 2,0 | 2,4 | 37,6 | 754 024 |
| 30 248 | +1,0 | 4 197 | –10,0 | 2,1 | 2,4 | – | 754 028 |
| 6 853 | +15,4 | 218 | +54,6 | 1,6 | 1,1 | 20,1 | 754 032 |
| 13 981 | –10,9 | 1 299 | –41,4 | 1,7 | 2,0 | 28,9 | 754 036 |
| 22 075 | –3,7 | 1 434 | +19,9 | 3,0 | 4,2 | – | 754 040 |
| 10 193 | +4,3 | 677 | –16,2 | 2,7 | 1,9 | 23,1 | 754 044 |
| 379 544 | +6,7 | 20 381 | +2,7 | 3,9 | 2,2 | – | 754 048 |
| 35 672 | +1,2 | 970 | +18,7 | 4,5 | 1,4 | 43,8 | 754 052 |
| 36 777 | –3,5 | 6 470 | –3,7 | 1,8 | 1,9 | – | 758 000 |
| 17 100 | +8,4 | 1 120 | +19,4 | 1,8 | 1,9 | 22,4 | 758 004 |
| 75 248 | +10,4 | 834 | +7,9 | 8,3 | 2,6 | 56,8 | 758 008 |
| 30 078 | –0,4 | 183 | –46,3 | 2,5 | 2,5 | 41,5 | 758 012 |
| 176 436 | +11,8 | 10 548 | +7,3 | 5,2 | 2,7 | – | 758 016 |
| 978 551 | –2,1 | 37 496 | +16,0 | 4,7 | 3,5 | – | 758 020 |
| 605 735 | –3,5 | 2 100 | –37,3 | 10,1 | 2,5 | – | 758 024 |
| 57 676 | +1,3 | 2 387 | +1,5 | 2,4 | 2,3 | – | 758 028 |
| 49 021 | +40,6 | 4 145 | +119,7 | 3,0 | 7,9 | – | 758 032 |
| 81 141 | –4,5 | 7 752 | +13,4 | 1,8 | 2,2 | – | 758 036 |
| 17 545 | –3,1 | 3 492 | –20,2 | 4,0 | 6,2 | 25,6 | 758 040 |
| 60 093 | –10,4 | 7 911 | +2,6 | 3,5 | 8,5 | – | 762 000 |
| 79 144 | +2,5 | 3 752 | +13,7 | 2,4 | 2,5 | – | 762 004 |
| 1 478 872 | –2,0 | 118 751 | +1,4 | 4,6 | 3,2 | – | 762 008 |
| 690 919 | +2,9 | 31 627 | +11,0 | 7,3 | 2,6 | 54,7 | 762 012 |
| 38 841 | –6,3 | 1 629 | +10,6 | 2,6 | 2,3 | 22,8 | 762 016 |
| 86 767 | –1,7 | 10 616 | –4,6 | 1,9 | 1,8 | – | 762 020 |
| 22 565 | +5,9 | 1 061 | +108,0 | 3,1 | 3,1 | 26,8 | 762 024 |
| 48 752 | –0,6 | 5 100 | –31,3 | 4,0 | 4,4 | – | 762 028 |
| 301 108 | +2,8 | 14 745 | –7,2 | 5,1 | 4,0 | – | 762 032 |

Noch: 3.1 Leistung der Beherbergungs

Januar bis

| Amtliche Schlüsselnummer | Verwaltungsbezirk | Ankünfte | | | |
|--------------------------|------------------------------|------------------|---------------------------|---------------------|---------------------------|
| | | aller Gäste | Veränderung ¹⁾ | ausländischer Gäste | Veränderung ¹⁾ |
| | Noch: Kreis Lippe | | | | |
| 766 036 | Kalletal | 8 864 | -14,2 | 656 | -3,7 |
| 766 040 | Lage, Stadt | 11 296 | -6,1 | 380 | -21,3 |
| 766 044 | Lemgo, Stadt | 13 048 | +0,5 | 2 277 | +11,7 |
| 766 048 | Leopoldshöhe | 1 771 | +12,4 | 46 | -25,8 |
| 766 052 | Lügde, Stadt | 19 925 | -13,7 | 3 282 | +3,0 |
| 766 056 | Oerlinghausen, Stadt | 14 256 | +1,4 | 1 837 | +279,5 |
| 766 060 | Schieder-Schwalenberg, Stadt | 14 641 | -21,7 | 2 465 | +8,0 |
| 766 064 | Schlangen | 409 | -21,2 | 32 | -22,0 |
| 770 000 | Kreis Minden-Lübbecke | 243 877 | +1,2 | 27 611 | +15,7 |
| 770 004 | Bad Oeynhausen, Stadt | 89 448 | +2,3 | 10 269 | +10,0 |
| 770 008 | Espelkamp, Stadt | 10 875 | -4,0 | 1 755 | +7,0 |
| 770 012 | Hille | 5 781 | -9,8 | 211 | +23,4 |
| 770 016 | Hüllhorst | . | . | . | . |
| 770 020 | Lübbecke, Stadt | . | . | . | . |
| 770 024 | Minden, Stadt | 53 492 | +4,1 | 9 020 | +35,4 |
| 770 028 | Petershagen, Stadt | 13 955 | -0,4 | 548 | -5,7 |
| 770 032 | Porta Westfalica, Stadt | 40 439 | +3,2 | 3 040 | -4,7 |
| 770 036 | Preußisch-Oldendorf, Stadt | 12 044 | +3,9 | 346 | +95,5 |
| 770 040 | Rahden, Stadt | 6 332 | -1,6 | 834 | +3,2 |
| 770 044 | Stemwede | 4 730 | -0,7 | 622 | +16,3 |
| 774 000 | Kreis Paderborn | 213 202 | +3,6 | 26 789 | +1,1 |
| 774 004 | Altenbeken | 1 072 | +70,2 | 230 | +53,3 |
| 774 008 | Bad Lippspringe, Stadt | 41 122 | -10,2 | 3 137 | -10,4 |
| 774 012 | Borchen | 8 319 | +9,7 | 799 | +23,9 |
| 774 016 | Büren, Stadt | 23 324 | +3,4 | 1 698 | +17,6 |
| 774 020 | Delbrück, Stadt | 12 101 | +3,1 | 574 | -12,8 |
| 774 024 | Hövelhof | 10 761 | +26,4 | 786 | +7,8 |
| 774 028 | Lichtenau, Stadt | 4 949 | -17,3 | 1 266 | +49,1 |
| 774 032 | Paderborn, Stadt | 96 932 | +17,2 | 16 120 | +10,5 |
| 774 036 | Salzkotten, Stadt | 3 387 | -16,7 | 598 | -37,8 |
| 774 040 | Bad Wünnenberg, Stadt | 11 235 | -30,4 | 1 581 | -46,9 |
| 700 000 | Reg.-Bez. Detmold | 1 529 498 | +1,9 | 177 000 | +5,6 |
| | Kreisfreie Städte | | | | |
| 911 000 | Bochum | 257 923 | +9,1 | 38 660 | +3,6 |
| 913 000 | Dortmund | 421 683 | +2,0 | 80 616 | -0,2 |
| 914 000 | Hagen | 77 421 | -1,4 | 12 209 | -17,3 |
| 915 000 | Hamm | 63 697 | +1,8 | 14 033 | -9,3 |
| 916 000 | Herne | 43 617 | +50,9 | 8 871 | +141,2 |
| 954 000 | Ennepe-Ruhr-Kreis | 143 186 | +4,2 | 10 980 | +6,5 |
| 954 004 | Breckerfeld, Stadt | 8 306 | -11,9 | 82 | -11,8 |
| 954 008 | Ennepetal, Stadt | 6 976 | -5,5 | 112 | -41,1 |
| 954 012 | Gevelsberg, Stadt | . | . | . | . |
| 954 016 | Hattingen, Stadt | 34 851 | +15,2 | 2 061 | -6,2 |
| 954 020 | Herdecke, Stadt | 20 311 | +4,9 | 1 912 | +8,8 |
| 954 024 | Schwelm, Stadt | 16 116 | -3,4 | 2 242 | +33,4 |
| 954 028 | Sprockhövel, Stadt | 16 802 | +3,5 | 373 | -16,0 |
| 954 032 | Wetter (Ruhr), Stadt | . | . | . | . |
| 954 036 | Witten, Stadt | 20 576 | +7,7 | 2 661 | +2,6 |
| 958 000 | Hochsauerlandkreis | 874 715 | +5,5 | 188 186 | +7,5 |
| 958 004 | Arnsberg, Stadt | 48 668 | +11,8 | 8 079 | +43,9 |
| 958 008 | Bestwig | 29 311 | -8,4 | 4 028 | +3,7 |
| 958 012 | Brilon, Stadt | 36 074 | +8,1 | 6 988 | -10,3 |
| 958 016 | Eslohe (Sauerland) | 31 766 | +11,2 | 2 179 | +14,0 |
| 958 020 | Hallenberg, Stadt | 23 158 | +5,6 | 8 330 | +11,2 |
| 958 024 | Marsberg, Stadt | 5 104 | +33,2 | 922 | +144,6 |
| 958 028 | Medebach, Stadt | 177 486 | +5,6 | 54 120 | +0,8 |
| 958 032 | Meschede, Stadt | 62 835 | +8,4 | 8 015 | +16,8 |
| 958 036 | Olsberg, Stadt | 44 083 | -7,2 | 6 861 | -8,1 |
| 958 040 | Schmallenberg, Stadt | 128 722 | +1,3 | 16 715 | -0,5 |
| 958 044 | Sundern (Sauerland), Stadt | 63 302 | +6,6 | 4 272 | -18,4 |
| 958 048 | Wintersberg, Stadt | 224 206 | +9,0 | 67 677 | +16,9 |

stätten nach Verwaltungsbezirken

Oktober 2008

| Übernachtungen | | | | Mittlere Aufenthaltsdauer ²⁾ | | Mittlere Auslastung der angebotenen Betten ³⁾ | Amtliche Schlüssel- nummer |
|------------------|---------------------------|------------------------|---------------------------|---|------------------------|--|----------------------------------|
| aller Gäste | Veränderung ¹⁾ | ausländischer Gäste | Veränderung ¹⁾ | aller Gäste | ausländischer Gäste | | |
| 31 233 | -11,0 | 3 228 | +6,3 | 3,5 | 4,9 | - | 766 036 |
| 36 566 | -1,9 | 1 637 | -2,0 | 3,2 | 4,3 | - | 766 040 |
| 25 495 | +3,2 | 5 738 | +10,3 | 2,0 | 2,5 | - | 766 044 |
| 4 859 | +19,9 | 170 | -32,0 | 2,7 | 3,7 | 31,6 | 766 048 |
| 54 106 | -23,0 | 10 779 | -25,1 | 2,7 | 3,3 | - | 766 052 |
| 65 941 | +2,9 | 4 157 | +93,2 | 4,6 | 2,3 | 47,2 | 766 056 |
| 42 158 | -48,4 | 7 909 | +16,3 | 2,9 | 3,2 | - | 766 060 |
| 1 351 | -10,5 | 233 | -12,7 | 3,3 | 7,3 | - | 766 064 |
| 1 295 217 | +3,1 | 51 546 | +1,6 | 5,3 | 1,9 | - | 770 000 |
| 846 101 | +4,1 | 18 115 | -1,9 | 9,5 | 1,8 | 70,9 | 770 004 |
| 20 443 | -1,7 | 4 975 | +13,2 | 1,9 | 2,8 | - | 770 008 |
| 25 687 | -18,8 | 447 | +3,2 | 4,4 | 2,1 | 51,0 | 770 012 |
| . | . | . | . | . | . | . | 770 016 |
| . | . | . | . | . | . | . | 770 020 |
| 83 609 | +3,8 | 13 919 | +8,0 | 1,6 | 1,5 | 35,5 | 770 024 |
| 90 057 | +9,4 | 1 125 | -42,5 | 6,5 | 2,1 | - | 770 028 |
| 86 474 | +6,0 | 5 763 | -11,3 | 2,1 | 1,9 | - | 770 032 |
| 108 000 | - | 2 422 | +44,8 | 9,0 | 7,0 | 49,7 | 770 036 |
| 13 513 | -1,2 | 1 656 | -3,3 | 2,1 | 2,0 | - | 770 040 |
| 8 681 | +1,3 | 1 211 | +5,1 | 1,8 | 1,9 | 25,1 | 770 044 |
| 656 646 | +0,6 | 71 288 | +2,8 | 3,1 | 2,7 | - | 774 000 |
| 3 244 | +14,4 | 986 | +21,3 | 3,0 | 4,3 | 15,8 | 774 004 |
| 249 148 | -2,1 | 7 818 | -3,7 | 6,1 | 2,5 | 53,8 | 774 008 |
| 39 446 | +12,7 | 2 232 | +81,2 | 4,7 | 2,8 | 40,7 | 774 012 |
| 43 389 | -6,7 | 3 079 | +1,0 | 1,9 | 1,8 | 30,8 | 774 016 |
| 20 341 | -0,8 | 1 190 | +1,9 | 1,7 | 2,1 | - | 774 020 |
| 24 157 | +17,2 | 1 674 | +13,9 | 2,2 | 2,1 | - | 774 024 |
| 17 152 | -10,6 | 7 074 | +48,1 | 3,5 | 5,6 | 10,9 | 774 028 |
| 179 647 | +15,8 | 39 546 | +10,5 | 1,9 | 2,5 | - | 774 032 |
| 6 424 | -11,9 | 1 739 | -27,9 | 1,9 | 2,9 | 23,2 | 774 036 |
| 73 698 | -19,3 | 5 950 | -43,4 | 6,6 | 3,8 | 36,0 | 774 040 |
| 5 599 322 | +0,7 | 436 032 | +1,2 | 3,7 | 2,5 | - | 700 000 |
| 441 895 | +8,3 | 72 050 | -4,5 | 1,7 | 1,9 | 43,0 | 911 000 |
| 671 170 | - | 140 802 | +1,7 | 1,6 | 1,7 | - | 913 000 |
| 210 659 | +8,9 | 25 965 | -12,8 | 2,7 | 2,1 | 45,7 | 914 000 |
| 107 931 | +2,2 | 20 206 | -8,2 | 1,7 | 1,4 | 36,6 | 915 000 |
| 73 784 | +42,4 | 14 589 | +108,9 | 1,7 | 1,6 | 37,1 | 916 000 |
| 326 145 | +0,1 | 24 384 | +1,2 | 2,3 | 2,2 | - | 954 000 |
| 18 980 | -5,5 | 160 | -34,7 | 2,3 | 2,0 | 30,8 | 954 004 |
| 61 234 | -0,5 | 208 | -46,9 | 8,8 | 1,9 | 65,4 | 954 008 |
| . | . | . | . | . | . | . | 954 012 |
| 63 690 | +12,1 | 4 837 | -2,6 | 1,8 | 2,3 | - | 954 016 |
| 45 072 | -1,4 | 4 114 | +1,2 | 2,2 | 2,2 | 36,8 | 954 020 |
| 31 769 | -1,4 | 4 289 | +47,1 | 2,0 | 1,9 | 27,7 | 954 024 |
| 32 303 | -11,2 | 925 | -21,1 | 1,9 | 2,5 | 26,4 | 954 028 |
| . | . | . | . | . | . | . | 954 032 |
| 39 820 | -3,8 | 6 761 | -11,4 | 1,9 | 2,5 | 37,5 | 954 036 |
| 3 092 544 | +3,1 | 706 893 | +5,9 | 3,5 | 3,8 | - | 958 000 |
| 138 887 | +2,4 | 19 209 | +25,8 | 2,9 | 2,4 | - | 958 004 |
| 87 947 | -7,7 | 13 515 | -8,7 | 3,0 | 3,4 | - | 958 008 |
| 144 048 | +0,9 | 25 730 | -11,7 | 4,0 | 3,7 | 37,0 | 958 012 |
| 110 525 | -1,6 | 7 735 | +7,6 | 3,5 | 3,5 | 34,7 | 958 016 |
| 63 462 | +0,3 | 23 478 | +5,8 | 2,7 | 2,8 | 34,7 | 958 020 |
| 9 216 | +38,7 | 2 521 | +171,4 | 1,8 | 2,7 | 16,8 | 958 024 |
| 764 754 | +8,1 | 254 728 | +2,4 | 4,3 | 4,7 | - | 958 028 |
| 164 196 | +5,2 | 28 471 | +7,3 | 2,6 | 3,6 | - | 958 032 |
| 158 957 | -5,8 | 25 030 | -9,3 | 3,6 | 3,6 | - | 958 036 |
| 576 118 | -2,8 | 66 406 | -2,1 | 4,5 | 4,0 | - | 958 040 |
| 157 137 | +0,6 | 11 528 | -26,6 | 2,5 | 2,7 | - | 958 044 |
| 717 297 | +8,3 | 228 542 | +19,1 | 3,2 | 3,4 | - | 958 048 |

Januar bis

| Amtliche Schlüsselnummer | Verwaltungsbezirk | Ankünfte | | | |
|--------------------------|----------------------------------|-------------------|---------------------------|---------------------|---------------------------|
| | | aller Gäste | Veränderung ¹⁾ | ausländischer Gäste | Veränderung ¹⁾ |
| 962 000 | Märkischer Kreis | 176 308 | -2,1 | 25 526 | +2,1 |
| 962 004 | Altena, Stadt | 12 797 | -8,1 | 1 087 | +17,9 |
| 962 008 | Balve, Stadt | 13 399 | -1,0 | 1 057 | +497,2 |
| 962 012 | Halver, Stadt | 3 452 | -1,1 | 466 | +20,4 |
| 962 016 | Hemer, Stadt | . | . | . | . |
| 962 020 | Herscheid | 1 656 | +13,3 | 244 | +54,4 |
| 962 024 | Iserlohn, Stadt | 32 485 | -13,8 | 5 799 | +4,0 |
| 962 028 | Kierspe, Stadt | 2 639 | +14,0 | 118 | -34,1 |
| 962 032 | Lüdenscheid, Stadt | 42 560 | +2,0 | 13 385 | +3,5 |
| 962 036 | Meinerzhagen, Stadt | 26 019 | -5,5 | 718 | -53,6 |
| 962 040 | Menden (Sauerland), Stadt | 9 433 | +8,5 | 491 | -26,1 |
| 962 044 | Nachrodt-Wiblingwerde | 8 301 | +8,9 | 327 | -9,2 |
| 962 048 | Neuenrade, Stadt | 7 353 | -2,9 | 1 207 | -14,1 |
| 962 052 | Plettenberg, Stadt | 5 009 | +15,1 | 150 | -26,5 |
| 962 056 | Schalksmühle | . | . | . | . |
| 962 060 | Werdohl, Stadt | 3 178 | +6,3 | 136 | -25,7 |
| 966 000 | Kreis Olpe | 203 205 | +1,2 | 18 256 | -3,7 |
| 966 004 | Attendorn, Stadt | 41 722 | +6,3 | 4 772 | -1,3 |
| 966 008 | Drolshagen, Stadt | 10 708 | +1,7 | 1 518 | -28,6 |
| 966 012 | Finnentrop | 11 559 | -1,5 | 494 | -18,9 |
| 966 016 | Kirchhundem | 16 087 | +0,9 | 866 | -24,4 |
| 966 020 | Lennestadt, Stadt | 56 523 | +1,3 | 3 114 | +5,5 |
| 966 024 | Olpe, Stadt | 50 887 | -5,5 | 5 870 | +0,8 |
| 966 028 | Wenden | 15 719 | +15,0 | 1 622 | +11,1 |
| 970 000 | Kreis Siegen-Wittgenstein | 210 773 | -1,8 | 30 650 | +22,7 |
| 970 004 | Bad Berleburg, Stadt | 27 561 | +4,6 | 1 141 | -13,2 |
| 970 008 | Burbach | 8 515 | +1,7 | 531 | -35,9 |
| 970 012 | Erndtebrück | . | . | . | . |
| 970 016 | Freudenberg, Stadt | 13 715 | -0,5 | 2 828 | +61,8 |
| 970 020 | Hilchenbach, Stadt | 29 185 | -24,8 | 1 775 | -7,7 |
| 970 024 | Kreuztal, Stadt | 4 190 | +2,4 | 542 | +13,6 |
| 970 028 | Bad Laasphe, Stadt | 37 511 | +12,0 | 6 634 | +70,0 |
| 970 032 | Netphen, Stadt | 12 560 | -0,5 | 1 819 | +65,7 |
| 970 036 | Neunkirchen | . | . | . | . |
| 970 040 | Siegen, Stadt | 54 375 | -0,4 | 13 056 | +16,2 |
| 970 044 | Wilnsdorf | 19 730 | +4,6 | 1 577 | -5,4 |
| 974 000 | Kreis Soest | 297 887 | +10,4 | 17 095 | -1,0 |
| 974 004 | Anröchte | . | . | . | . |
| 974 008 | Bad Sassendorf | 57 054 | +9,4 | 872 | +7,4 |
| 974 012 | Ense | 1 667 | -17,0 | 196 | +21,7 |
| 974 016 | Erwitte, Stadt | 23 579 | +0,4 | 667 | -42,9 |
| 974 020 | Geseke, Stadt | 22 742 | +119,2 | 2 145 | +18,5 |
| 974 024 | Lippetal | 1 629 | -3,7 | 385 | +16,0 |
| 974 028 | Lippstadt, Stadt | 53 846 | +5,4 | 4 490 | -14,1 |
| 974 032 | Möhnesee | 45 888 | +14,7 | 1 739 | +21,8 |
| 974 036 | Rüthen, Stadt | 17 629 | +23,7 | 327 | -20,0 |
| 974 040 | Soest, Stadt | 32 541 | +1,8 | 1 836 | +9,7 |
| 974 044 | Warstein, Stadt | 14 655 | -11,3 | 2 271 | -12,9 |
| 974 048 | Welver | . | . | . | . |
| 974 052 | Werl, Stadt | 21 452 | +2,6 | 1 520 | +18,3 |
| 974 056 | Wickede (Ruhr) | 3 144 | -3,3 | 555 | +131,3 |
| 978 000 | Kreis Unna | 148 222 | +14,7 | 20 563 | +11,2 |
| 978 004 | Bergkamen, Stadt | 3 022 | +13,4 | 376 | +22,9 |
| 978 008 | Bönen | . | . | . | . |
| 978 012 | Fröndenberg/Ruhr, Stadt | 7 408 | +16,9 | 596 | -2,1 |
| 978 016 | Holzwickede | . | . | . | . |
| 978 020 | Kamen, Stadt | 17 861 | +9,3 | 2 410 | +38,0 |
| 978 024 | Lünen, Stadt | 24 420 | -0,1 | 2 594 | +0,5 |
| 978 028 | Schwerte, Stadt | 24 361 | +27,4 | 318 | -25,9 |
| 978 032 | Selm, Stadt | 2 521 | -22,9 | 61 | -78,1 |
| 978 036 | Unna, Stadt | 21 823 | +6,8 | 3 234 | +11,4 |
| 978 040 | Werne, Stadt | 15 157 | -1,4 | 2 480 | -21,2 |
| 900 000 | Reg.-Bez. Arnsberg | 2 918 637 | +5,0 | 465 645 | +5,3 |
| | Nordrhein-Westfalen | 14 961 586 | +3,0 | 3 003 903 | +3,8 |

stätten nach Verwaltungsbezirken

Oktober 2008

| Übernachtungen | | | | Mittlere Aufenthaltsdauer ²⁾ | | Mittlere Auslastung der angebotenen Betten ³⁾ | Amtliche Schlüssel- nummer |
|-------------------|---------------------------|------------------------|---------------------------|---|------------------------|--|----------------------------------|
| aller Gäste | Veränderung ¹⁾ | ausländischer Gäste | Veränderung ¹⁾ | aller Gäste | ausländischer Gäste | | |
| 396 119 | -2,8 | 60 242 | -3,3 | 2,2 | 2,4 | - | 962 000 |
| 23 969 | -10,7 | 2 741 | +14,7 | 1,9 | 2,5 | 25,9 | 962 004 |
| 24 647 | +7,8 | 2 757 | x | 1,8 | 2,6 | 20,9 | 962 008 |
| 5 075 | -14,5 | 745 | -30,2 | 1,5 | 1,6 | 25,2 | 962 012 |
| . | . | . | . | . | . | . | 962 016 |
| 3 587 | +19,2 | 771 | +93,2 | 2,2 | 3,2 | 22,4 | 962 020 |
| 54 183 | -18,6 | 12 032 | +9,0 | 1,7 | 2,1 | 28,3 | 962 024 |
| 6 703 | -2,5 | 280 | -82,0 | 2,5 | 2,4 | - | 962 028 |
| 87 290 | -3,1 | 32 765 | -4,2 | 2,1 | 2,4 | 35,9 | 962 032 |
| 59 653 | -4,5 | 1 280 | -65,0 | 2,3 | 1,8 | - | 962 036 |
| 16 663 | +1,2 | 1 294 | -8,0 | 1,8 | 2,6 | - | 962 040 |
| 17 028 | +13,1 | 697 | +27,2 | 2,1 | 2,1 | 26,5 | 962 044 |
| 13 912 | -3,8 | 2 540 | -17,8 | 1,9 | 2,1 | 30,6 | 962 048 |
| 9 302 | -1,0 | 616 | -45,7 | 1,9 | 4,1 | 21,1 | 962 052 |
| . | . | . | . | . | . | . | 962 056 |
| 7 179 | +4,1 | 349 | -30,8 | 2,3 | 2,6 | 20,4 | 962 060 |
| 521 700 | -0,4 | 57 551 | -5,9 | 2,6 | 3,2 | - | 966 000 |
| 101 840 | +4,1 | 16 745 | +0,6 | 2,4 | 3,5 | - | 966 004 |
| 31 532 | -7,0 | 5 465 | -35,9 | 2,9 | 3,6 | - | 966 008 |
| 28 588 | -0,9 | 1 448 | -38,3 | 2,5 | 2,9 | - | 966 012 |
| 44 581 | -4,5 | 2 703 | -34,7 | 2,8 | 3,1 | 22,3 | 966 016 |
| 137 302 | +0,3 | 8 811 | +6,1 | 2,4 | 2,8 | 30,6 | 966 020 |
| 148 566 | -1,9 | 18 326 | +6,2 | 2,9 | 3,1 | - | 966 024 |
| 29 291 | +3,5 | 4 053 | +2,2 | 1,9 | 2,5 | 30,1 | 966 028 |
| 835 550 | -0,8 | 67 075 | +13,4 | 4,0 | 2,2 | - | 970 000 |
| 331 133 | +2,6 | 3 692 | -6,9 | 12,0 | 3,2 | 61,1 | 970 004 |
| 30 630 | -4,4 | 2 582 | -36,4 | 3,6 | 4,9 | 41,6 | 970 008 |
| . | . | . | . | . | . | . | 970 012 |
| 25 665 | +6,4 | 5 301 | +64,1 | 1,9 | 1,9 | 30,1 | 970 016 |
| 128 388 | -17,1 | 6 186 | -22,3 | 4,4 | 3,5 | - | 970 020 |
| 8 902 | +4,8 | 1 619 | +18,0 | 2,1 | 3,0 | 25,5 | 970 024 |
| 147 615 | +12,0 | 18 238 | +59,1 | 3,9 | 2,7 | - | 970 028 |
| 27 810 | +2,1 | 3 213 | +55,1 | 2,2 | 1,8 | 30,8 | 970 032 |
| . | . | . | . | . | . | . | 970 036 |
| 90 184 | -6,3 | 21 878 | +9,1 | 1,7 | 1,7 | 37,2 | 970 040 |
| 38 323 | +1,6 | 2 894 | -4,3 | 1,9 | 1,8 | 32,6 | 970 044 |
| 1 179 892 | +3,0 | 42 524 | +12,5 | 4,0 | 2,5 | - | 974 000 |
| 437 677 | +1,8 | 1 929 | +2,2 | 7,7 | 2,2 | - | 974 004 |
| 3 075 | -14,1 | 450 | +23,6 | 1,8 | 2,3 | 20,2 | 974 008 |
| 169 694 | +1,1 | 4 014 | +31,6 | 7,2 | 6,0 | - | 974 012 |
| 40 780 | +146,0 | 2 521 | +13,6 | 1,8 | 1,2 | 15,8 | 974 016 |
| 2 630 | -21,5 | 542 | +23,5 | 1,6 | 1,4 | - | 974 020 |
| 241 783 | +1,1 | 12 237 | +17,2 | 4,5 | 2,7 | - | 974 024 |
| 121 638 | +8,4 | 6 263 | +6,8 | 2,7 | 3,6 | - | 974 028 |
| 40 663 | +17,5 | 851 | +12,1 | 2,3 | 2,6 | - | 974 032 |
| 53 511 | -16,8 | 4 101 | +25,7 | 1,6 | 2,2 | 24,1 | 974 036 |
| 31 740 | -10,9 | 5 707 | -13,3 | 2,2 | 2,5 | - | 974 040 |
| . | . | . | . | . | . | . | 974 044 |
| 29 172 | -0,6 | 2 481 | +16,3 | 1,4 | 1,6 | 36,9 | 974 048 |
| 4 595 | -3,9 | 1 191 | +135,8 | 1,5 | 2,1 | 32,8 | 974 052 |
| 272 560 | +12,2 | 38 849 | +5,7 | 1,8 | 1,9 | - | 978 000 |
| 5 905 | +27,5 | 1 043 | +71,0 | 2,0 | 2,8 | 16,6 | 978 004 |
| . | . | . | . | . | . | . | 978 008 |
| 11 445 | +14,9 | 1 303 | +8,9 | 1,5 | 2,2 | 34,1 | 978 012 |
| . | . | . | . | . | . | . | 978 016 |
| 31 352 | +12,3 | 3 276 | +13,8 | 1,8 | 1,4 | 31,2 | 978 020 |
| 49 284 | +1,7 | 7 447 | +15,5 | 2,0 | 2,9 | 26,7 | 978 024 |
| 44 603 | +23,3 | 716 | -23,2 | 1,8 | 2,3 | 34,7 | 978 028 |
| 4 239 | -37,8 | 86 | -79,9 | 1,7 | 1,4 | - | 978 032 |
| 45 690 | +5,1 | 7 829 | -8,8 | 2,1 | 2,4 | 34,4 | 978 036 |
| 31 309 | +3,0 | 4 960 | -17,0 | 2,1 | 2,0 | 36,3 | 978 040 |
| 8 129 949 | +2,7 | 1 271 130 | +4,1 | 2,8 | 2,7 | - | 900 000 |
| 35 500 633 | +3,6 | 6 885 367 | +5,5 | 2,4 | 2,3 | - | |

3.2 Leistung der Beherbergungsstätten

Januar bis

| Lfd. Nr. | Gemeindeguppe Betriebsart | Ankünfte | | | |
|-----------|--|------------------|---------------------------|---------------------|---------------------------|
| | | aller Gäste | Veränderung ¹⁾ | ausländischer Gäste | Veränderung ¹⁾ |
| 1 | Mineral-, Moor-, Sole- und Thermalbäder | 809 950 | +2,4 | 136 467 | +3,7 |
| 2 | Hotels | 426 893 | +3,0 | 90 480 | +3,3 |
| 3 | Gasthöfe | 1 994 | -46,4 | 44 | -69,0 |
| 4 | Pensionen | 48 795 | +6,2 | 1 293 | +49,8 |
| 5 | Hotels garnis | 125 862 | +1,9 | 33 869 | +4,1 |
| 6 | Erholungs-, Ferien- und Schulungsheime und Boardinghouses | 41 280 | -1,2 | 1 541 | -13,3 |
| 7 | Ferienhäuser, -wohnungen, -zentren | 2 532 | +8,4 | 70 | -27,1 |
| 8 | Hütten, Jugendherbergen u. Ä. | 25 163 | -0,3 | 4 591 | +0,8 |
| 9 | Vorsorge- und Reha-Kliniken | 115 214 | +1,0 | 349 | +19,5 |
| 10 | Campingplätze | 22 217 | +12,3 | 4 230 | +13,7 |
| 11 | Heilklimatische Kurorte | 289 458 | +7,1 | 69 790 | +15,8 |
| 12 | Hotels | 116 982 | +2,4 | 42 954 | +10,9 |
| 13 | Gasthöfe | 6 984 | +0,2 | 1 949 | -0,3 |
| 14 | Pensionen | 15 832 | +16,2 | 3 484 | +25,1 |
| 15 | Hotels garnis | 24 604 | +0,3 | 318 | -9,9 |
| 16 | Erholungs-, Ferien- und Schulungsheime und Boardinghouses | 51 978 | -0,7 | 409 | -42,9 |
| 17 | Ferienhäuser, -wohnungen, -zentren | 49 840 | +32,4 | 18 561 | +33,8 |
| 18 | Hütten, Jugendherbergen u. Ä. | 10 901 | +11,7 | 312 | -11,9 |
| 19 | Vorsorge- und Reha-Kliniken | . | . | . | . |
| 20 | Campingplätze | . | . | . | . |
| 21 | Kneippkurorte | 266 738 | -4,6 | 40 807 | -10,0 |
| 22 | Hotels | 126 317 | -8,4 | 23 787 | -12,2 |
| 23 | Gasthöfe | 9 563 | +15,1 | 986 | +6,9 |
| 24 | Pensionen | 5 272 | -4,7 | 395 | -3,4 |
| 25 | Hotels garnis | 24 595 | +14,1 | 4 741 | +1,7 |
| 26 | Erholungs-, Ferien- und Schulungsheime und Boardinghouses | 22 848 | -2,7 | 307 | -33,4 |
| 27 | Ferienhäuser, -wohnungen, -zentren | 10 382 | -10,8 | 3 753 | -18,8 |
| 28 | Hütten, Jugendherbergen u. Ä. | 36 335 | -1,7 | 1 242 | +3,0 |
| 29 | Vorsorge- und Reha-Kliniken | 5 243 | -11,8 | - | - |
| 30 | Campingplätze | 26 183 | -6,9 | 5 596 | -6,1 |
| 31 | Kneippheilstätten | 234 163 | +4,4 | 27 154 | +12,8 |
| 32 | Hotels | 126 126 | +6,0 | 17 996 | +14,9 |
| 33 | Gasthöfe | 16 848 | -1,2 | 3 660 | +8,2 |
| 34 | Pensionen | 11 829 | +4,5 | 1 376 | -0,8 |
| 35 | Hotels garnis | 5 305 | +2,5 | 435 | -18,4 |
| 36 | Erholungs-, Ferien- und Schulungsheime und Boardinghouses | 24 375 | +0,9 | 324 | -33,6 |
| 37 | Ferienhäuser, -wohnungen, -zentren | 14 536 | +8,2 | 1 951 | -4,0 |
| 38 | Hütten, Jugendherbergen u. Ä. | 13 888 | -9,9 | 345 | -23,7 |
| 39 | Vorsorge- und Reha-Kliniken | . | . | . | . |
| 40 | Campingplätze | . | . | . | . |
| 41 | Heilbäder zusammen | 1 600 309 | +2,3 | 274 218 | +5,0 |
| 42 | Hotels | 796 318 | +1,4 | 175 217 | +3,6 |
| 43 | Gasthöfe | 35 389 | -1,9 | 6 639 | +3,7 |
| 44 | Pensionen | 81 728 | +7,0 | 6 548 | +20,3 |
| 45 | Hotels garnis | 180 366 | +3,2 | 39 363 | +3,3 |
| 46 | Erholungs-, Ferien- und Schulungsheime und Boardinghouses | 140 481 | -0,9 | 2 581 | -25,0 |
| 47 | Ferienhäuser, -wohnungen, -zentren | 77 290 | +18,8 | 24 335 | +18,0 |
| 48 | Hütten, Jugendherbergen u. Ä. | 86 287 | -1,3 | 6 490 | -1,2 |
| 49 | Vorsorge- und Reha-Kliniken | 146 009 | +0,4 | 466 | +23,9 |
| 50 | Campingplätze | 56 441 | +7,6 | 12 579 | +12,2 |

nach Gemeindegruppen und Betriebsarten

Oktober 2008

| Übernachtungen | | | | Mittlere Aufenthaltsdauer ²⁾ | | Mittlere Auslastung der angebotenen Betten ³⁾ | Lfd. Nr. |
|------------------|---------------------------|------------------------|---------------------------|---|------------------------|--|-------------|
| aller Gäste | Veränderung ¹⁾ | ausländischer Gäste | Veränderung ¹⁾ | aller Gäste | ausländischer Gäste | | |
| 4 262 448 | +1,5 | 295 571 | +6,1 | 5,3 | 2,2 | 57,1 | 1 |
| 896 680 | +3,6 | 187 877 | +4,8 | 2,1 | 2,1 | 40,1 | 2 |
| 5 880 | -33,4 | 84 | -74,0 | 2,9 | 1,9 | 13,7 | 3 |
| 302 229 | -0,1 | 5 840 | +69,4 | 6,2 | 4,5 | 36,0 | 4 |
| 251 516 | +5,6 | 67 104 | +7,3 | 2,0 | 2,0 | 39,2 | 5 |
| 149 801 | -2,5 | 8 090 | -0,3 | 3,6 | 5,2 | 41,1 | 6 |
| 26 682 | -12,9 | 686 | +4,9 | 10,5 | 9,8 | 21,9 | 7 |
| 57 002 | -3,4 | 10 478 | +1,8 | 2,3 | 2,3 | 35,9 | 8 |
| 2 530 250 | +1,0 | 6 875 | -0,3 | 22,0 | 19,7 | 85,0 | 9 |
| 42 408 | +15,9 | 8 537 | +20,7 | 1,9 | 2,0 | . | 10 |
| 1 036 602 | +5,3 | 239 372 | +17,6 | 3,6 | 3,4 | 36,5 | 11 |
| 316 078 | +4,2 | 132 325 | +15,2 | 2,7 | 3,1 | 36,2 | 12 |
| 23 553 | +0,7 | 6 341 | +2,4 | 3,4 | 3,3 | 21,8 | 13 |
| 49 905 | +4,3 | 9 627 | +16,5 | 3,2 | 2,8 | 26,0 | 14 |
| 60 522 | -0,7 | 853 | +16,5 | 2,5 | 2,7 | 46,3 | 15 |
| 178 235 | -2,8 | 1 095 | -46,1 | 3,4 | 2,7 | 35,3 | 16 |
| 215 222 | +27,0 | 83 397 | +25,7 | 4,3 | 4,5 | 30,0 | 17 |
| 24 567 | +4,0 | 646 | +11,2 | 2,3 | 2,1 | 20,9 | 18 |
| . | . | . | . | . | . | . | 19 |
| . | . | . | . | . | . | . | 20 |
| 827 413 | -7,6 | 126 914 | -11,0 | 3,1 | 3,1 | 36,8 | 21 |
| 278 254 | -8,8 | 66 836 | -12,3 | 2,2 | 2,8 | 34,5 | 22 |
| 20 081 | +0,3 | 2 555 | -1,7 | 2,1 | 2,6 | 20,2 | 23 |
| 15 359 | -6,4 | 1 479 | -13,7 | 2,9 | 3,7 | 17,3 | 24 |
| 39 456 | +23,8 | 6 526 | -3,8 | 1,6 | 1,4 | 39,6 | 25 |
| 80 225 | -9,8 | 3 195 | -0,7 | 3,5 | 10,4 | 32,3 | 26 |
| 56 032 | -4,0 | 26 630 | -4,2 | 5,4 | 7,1 | 24,8 | 27 |
| 84 106 | +5,5 | 2 269 | +7,7 | 2,3 | 1,8 | 35,5 | 28 |
| 176 071 | -1,8 | - | - | 33,6 | - | 76,3 | 29 |
| 77 829 | -32,5 | 17 424 | -21,5 | 3,0 | 3,1 | . | 30 |
| 1 160 570 | +1,4 | 95 425 | +5,3 | 5,0 | 3,5 | 46,8 | 31 |
| 344 857 | +2,6 | 59 286 | +9,5 | 2,7 | 3,3 | 43,6 | 32 |
| 54 939 | -6,3 | 11 982 | -2,5 | 3,3 | 3,3 | 25,4 | 33 |
| 45 853 | -1,3 | 5 756 | -11,1 | 3,9 | 4,2 | 25,0 | 34 |
| 9 095 | -2,0 | 855 | -24,3 | 1,7 | 2,0 | 17,0 | 35 |
| 80 710 | +1,0 | 3 190 | +13,1 | 3,3 | 9,8 | 42,1 | 36 |
| 75 418 | +0,7 | 11 098 | -6,0 | 5,2 | 5,7 | 32,4 | 37 |
| 33 162 | -12,1 | 562 | -29,7 | 2,4 | 1,6 | 34,3 | 38 |
| . | . | . | . | . | . | . | 39 |
| . | . | . | . | . | . | . | 40 |
| 7 287 033 | +0,9 | 757 282 | +5,8 | 4,6 | 2,8 | 48,6 | 41 |
| 1 835 869 | +1,4 | 446 324 | +5,1 | 2,3 | 2,5 | 39,0 | 42 |
| 104 453 | -5,8 | 20 962 | -2,1 | 3,0 | 3,2 | 22,4 | 43 |
| 413 346 | - | 22 702 | +14,1 | 5,1 | 3,5 | 31,7 | 44 |
| 360 589 | +6,0 | 75 338 | +5,9 | 2,0 | 1,9 | 38,9 | 45 |
| 488 971 | -3,3 | 15 570 | -3,8 | 3,5 | 6,0 | 37,3 | 46 |
| 373 354 | +12,0 | 121 811 | +14,3 | 4,8 | 5,0 | 28,7 | 47 |
| 198 837 | -0,6 | 13 955 | +1,3 | 2,3 | 2,2 | 32,6 | 48 |
| 3 373 540 | +0,9 | 8 119 | +3,2 | 23,1 | 17,4 | 82,9 | 49 |
| 138 074 | -17,6 | 32 501 | -4,7 | 2,4 | 2,6 | . | 50 |

Januar bis

| Lfd. Nr. | Gemeindegruppe Betriebsart | Ankünfte | | | |
|-----------|--|-------------------|---------------------------|---------------------|---------------------------|
| | | aller Gäste | Veränderung ¹⁾ | ausländischer Gäste | Veränderung ¹⁾ |
| 51 | Luftkurorte | 450 086 | +4,9 | 53 052 | +11,9 |
| 52 | Hotels | 183 344 | -1,2 | 35 006 | +11,3 |
| 53 | Gasthöfe | . | . | . | . |
| 54 | Pensionen | 34 021 | +1,2 | 1 818 | +9,8 |
| 55 | Hotels garnis | 5 691 | +2,5 | 1 891 | +12,9 |
| 56 | Erholungs-, Ferien- und Schulungsheime und Boardinghouses | 90 868 | +17,5 | 647 | +13,5 |
| 57 | Ferienhäuser, -wohnungen, -zentren | 13 034 | -1,0 | 1 570 | -8,7 |
| 58 | Hütten, Jugendherbergen u. Ä. | 59 050 | +3,8 | 1 721 | +2,4 |
| 59 | Vorsorge- und Reha-Kliniken | . | . | . | . |
| 60 | Campingplätze | 33 198 | +21,9 | 8 117 | +30,5 |
| 61 | Erholungsorte | 673 481 | +4,5 | 79 276 | +13,6 |
| 62 | Hotels | 236 219 | +7,0 | 45 471 | +15,7 |
| 63 | Gasthöfe | . | . | . | . |
| 64 | Pensionen | 16 970 | -10,1 | 1 312 | -1,7 |
| 65 | Hotels garnis | 23 100 | +11,2 | 5 028 | -3,4 |
| 66 | Erholungs-, Ferien- und Schulungsheime und Boardinghouses | 160 600 | -3,2 | 5 854 | +18,6 |
| 67 | Ferienhäuser, -wohnungen, -zentren | 14 281 | +15,4 | 5 133 | +28,3 |
| 68 | Hütten, Jugendherbergen u. Ä. | 137 981 | +1,8 | 4 172 | +20,4 |
| 69 | Vorsorge- und Reha-Kliniken | . | . | . | . |
| 70 | Campingplätze | 59 409 | +38,7 | 9 448 | +7,9 |
| 71 | Sonstige Gemeinden | 12 237 710 | +2,9 | 2 597 357 | +3,3 |
| 72 | Hotels | 7 175 077 | +1,8 | 1 691 551 | +2,4 |
| 73 | Gasthöfe | 146 766 | +3,7 | 14 346 | +17,9 |
| 74 | Pensionen | 102 140 | +6,7 | 8 422 | -8,1 |
| 75 | Hotels garnis | 2 855 493 | +4,7 | 682 104 | +5,2 |
| 76 | Erholungs-, Ferien- und Schulungsheime und Boardinghouses | 885 539 | +2,2 | 35 695 | -2,2 |
| 77 | Ferienhäuser, -wohnungen, -zentren | 212 131 | +9,4 | 56 408 | +1,6 |
| 78 | Hütten, Jugendherbergen u. Ä. | 586 612 | +3,1 | 69 544 | +7,7 |
| 79 | Vorsorge- und Reha-Kliniken | 32 059 | +15,4 | 29 | -40,8 |
| 80 | Campingplätze | 241 893 | +11,7 | 39 258 | +9,3 |
| 81 | Nordrhein-Westfalen | 14 961 586 | +3,0 | 3 003 903 | +3,8 |
| 82 | Hotels | 8 390 958 | +1,8 | 1 947 245 | +2,9 |
| 83 | Gasthöfe | 219 662 | +2,4 | 25 965 | +10,4 |
| 84 | Pensionen | 234 859 | +4,5 | 18 100 | +2,8 |
| 85 | Hotels garnis | 3 064 650 | +4,6 | 728 386 | +5,0 |
| 86 | Erholungs-, Ferien- und Schulungsheime und Boardinghouses | 1 277 488 | +2,1 | 44 777 | -1,5 |
| 87 | Ferienhäuser, -wohnungen, -zentren | 316 736 | +11,3 | 87 446 | +6,8 |
| 88 | Hütten, Jugendherbergen u. Ä. | 869 930 | +2,5 | 81 927 | +7,4 |
| 89 | Vorsorge- und Reha-Kliniken | 196 362 | +1,3 | 655 | -8,5 |
| 90 | Campingplätze | 390 941 | +15,3 | 69 402 | +11,7 |

nach Gemeindegruppen und Betriebsarten

Oktober 2008

| Übernachtungen | | | | Mittlere Aufenthaltsdauer ²⁾ | | Mittlere Auslastung der angebotenen Betten ³⁾ | Lfd. Nr. |
|-------------------|---------------------------|------------------------|---------------------------|---|------------------------|--|-------------|
| aller Gäste | Veränderung ¹⁾ | ausländischer Gäste | Veränderung ¹⁾ | aller Gäste | ausländischer Gäste | | |
| 1 358 728 | +3,1 | 136 235 | +10,3 | 3,0 | 2,6 | 35,4 | 51 |
| 373 896 | -0,5 | 82 646 | +14,8 | 2,0 | 2,4 | 29,9 | 52 |
| . | . | . | . | . | . | . | 53 |
| 144 328 | -2,8 | 7 782 | +11,1 | 4,2 | 4,3 | 35,9 | 54 |
| 11 558 | +3,8 | 3 839 | +22,7 | 2,0 | 2,0 | 24,7 | 55 |
| 268 563 | +5,5 | 3 261 | -17,4 | 3,0 | 5,0 | 39,9 | 56 |
| 65 706 | -3,8 | 9 069 | -18,7 | 5,0 | 5,8 | 22,8 | 57 |
| 140 004 | +1,2 | 3 413 | -16,4 | 2,4 | 2,0 | 34,5 | 58 |
| . | . | . | . | . | . | . | 59 |
| 84 979 | +21,7 | 19 989 | +31,9 | 2,6 | 2,5 | . | 60 |
| 1 848 960 | +5,4 | 260 912 | +13,4 | 2,7 | 3,3 | 36,7 | 61 |
| 482 085 | +9,6 | 107 052 | +11,3 | 2,0 | 2,4 | 32,7 | 62 |
| . | . | . | . | . | . | . | 63 |
| 62 775 | -8,9 | 5 155 | +15,0 | 3,7 | 3,9 | 25,7 | 64 |
| 40 361 | +13,2 | 10 275 | +6,6 | 1,7 | 2,0 | 30,3 | 65 |
| 465 437 | -1,1 | 11 627 | -12,5 | 2,9 | 2,0 | 42,9 | 66 |
| 131 635 | +25,7 | 78 387 | +29,3 | 9,2 | 15,3 | 28,4 | 67 |
| 337 405 | +3,1 | 9 931 | +11,5 | 2,4 | 2,4 | 42,8 | 68 |
| . | . | . | . | . | . | . | 69 |
| 184 533 | +29,8 | 31 578 | +10,5 | 3,1 | 3,3 | . | 70 |
| 25 005 912 | +4,4 | 5 730 938 | +5,0 | 2,0 | 2,2 | 38,8 | 71 |
| 12 654 455 | +3,2 | 3 458 807 | +3,8 | 1,8 | 2,0 | 37,2 | 72 |
| 321 925 | -0,1 | 37 026 | +6,9 | 2,2 | 2,6 | 20,9 | 73 |
| 350 316 | +6,8 | 46 242 | +15,3 | 3,4 | 5,5 | 32,7 | 74 |
| 5 390 851 | +6,6 | 1 504 566 | +9,5 | 1,9 | 2,2 | 41,5 | 75 |
| 2 550 815 | +4,9 | 124 130 | -12,8 | 2,9 | 3,5 | 37,0 | 76 |
| 925 300 | +9,1 | 273 070 | +3,7 | 4,4 | 4,8 | 48,7 | 77 |
| 1 283 200 | +2,3 | 149 128 | +12,9 | 2,2 | 2,1 | 38,5 | 78 |
| 840 609 | +8,5 | 587 | -41,9 | 26,2 | 20,2 | 84,7 | 79 |
| 688 441 | +0,6 | 137 382 | +0,7 | 2,8 | 3,5 | . | 80 |
| 35 500 633 | +3,6 | 6 885 367 | +5,5 | 2,4 | 2,3 | 40,2 | 81 |
| 15 346 305 | +3,1 | 4 094 829 | +4,3 | 1,8 | 2,1 | 37,0 | 82 |
| 504 460 | -2,6 | 69 264 | +0,4 | 2,3 | 2,7 | 20,6 | 83 |
| 970 765 | +1,3 | 81 881 | +14,5 | 4,1 | 4,5 | 32,1 | 84 |
| 5 803 359 | +6,6 | 1 594 018 | +9,3 | 1,9 | 2,2 | 41,1 | 85 |
| 3 773 786 | +3,0 | 154 588 | -12,1 | 3,0 | 3,5 | 37,9 | 86 |
| 1 495 995 | +10,4 | 482 337 | +9,2 | 4,7 | 5,5 | 37,9 | 87 |
| 1 959 446 | +2,0 | 176 427 | +11,1 | 2,3 | 2,2 | 38,1 | 88 |
| 4 550 490 | +2,3 | 10 573 | -6,7 | 23,2 | 16,1 | 82,6 | 89 |
| 1 096 027 | +3,0 | 221 450 | +3,4 | 2,8 | 3,2 | . | 90 |

3.3 Leistung der Beherbergungsstätten

Januar bis

| Lfd. Nr. | Reisegebiet Betriebsart | Ankünfte | | | |
|-----------|--|------------------|---------------------------|---------------------|---------------------------|
| | | aller Gäste | Veränderung ¹⁾ | ausländischer Gäste | Veränderung ¹⁾ |
| 1 | Eifel und Region Aachen | 810 559 | +1,8 | 187 944 | +6,1 |
| 2 | Hotels | 388 998 | +2,8 | 115 188 | +7,9 |
| 3 | Gasthöfe | 10 050 | +11,1 | 1 309 | +7,1 |
| 4 | Pensionen | 7 200 | -7,4 | 1 513 | +9,1 |
| 5 | Hotels garnis | 133 354 | +1,5 | 38 763 | +0,7 |
| 6 | Erholungs-, Ferien- und Schulungsheime und Boardinghouses | 91 856 | -0,6 | 1 439 | -13,3 |
| 7 | Ferienhäuser, -wohnungen, -zentren | 14 354 | -4,4 | 7 430 | +0,2 |
| 8 | Hütten, Jugendherbergen u. Ä. | 109 238 | -1,6 | 8 216 | +5,5 |
| 9 | Vorsorge- und Reha-Kliniken | 10 819 | -3,0 | 390 | +12,7 |
| 10 | Campingplätze | 44 690 | +11,1 | 13 696 | +14,0 |
| 11 | Niederrhein | 1 472 178 | +6,7 | 274 995 | +8,5 |
| 12 | Hotels | 838 118 | +1,0 | 197 588 | +1,4 |
| 13 | Gasthöfe | . | . | . | . |
| 14 | Pensionen | 18 971 | +22,4 | 1 074 | +71,0 |
| 15 | Hotels garnis | 245 126 | +13,4 | 50 340 | +25,1 |
| 16 | Erholungs-, Ferien- und Schulungsheime und Boardinghouses | 121 898 | -3,9 | 7 662 | +26,4 |
| 17 | Ferienhäuser, -wohnungen, -zentren | 8 701 | +62,5 | 405 | +305,0 |
| 18 | Hütten, Jugendherbergen u. Ä. | 111 990 | +4,2 | 6 559 | +44,2 |
| 19 | Vorsorge- und Reha-Kliniken | . | . | . | . |
| 20 | Campingplätze | 98 248 | +85,2 | 8 280 | +84,0 |
| 21 | Münsterland | 1 180 047 | +1,4 | 130 560 | -3,7 |
| 22 | Hotels | 692 703 | -0,7 | 88 355 | -0,5 |
| 23 | Gasthöfe | . | . | . | . |
| 24 | Pensionen | 37 035 | +5,3 | 3 686 | +4,5 |
| 25 | Hotels garnis | 133 804 | -2,6 | 19 131 | -18,5 |
| 26 | Erholungs-, Ferien- und Schulungsheime und Boardinghouses | 162 844 | +8,3 | 2 048 | +0,4 |
| 27 | Ferienhäuser, -wohnungen, -zentren | 16 564 | +19,7 | 1 200 | +18,3 |
| 28 | Hütten, Jugendherbergen u. Ä. | 60 781 | +2,3 | 2 513 | -30,6 |
| 29 | Vorsorge- und Reha-Kliniken | . | . | . | . |
| 30 | Campingplätze | 46 715 | +15,6 | 11 091 | -0,5 |
| 31 | Teutoburger Wald | 1 529 498 | +1,9 | 177 000 | +5,6 |
| 32 | Hotels | 842 625 | +2,0 | 115 635 | +4,3 |
| 33 | Gasthöfe | 31 238 | -1,0 | 2 458 | -2,8 |
| 34 | Pensionen | 74 791 | +4,6 | 2 540 | +17,9 |
| 35 | Hotels garnis | 180 544 | +1,3 | 36 471 | +7,1 |
| 36 | Erholungs-, Ferien- und Schulungsheime und Boardinghouses | 129 503 | +7,3 | 1 854 | +6,1 |
| 37 | Ferienhäuser, -wohnungen, -zentren | 22 117 | +15,8 | 3 290 | +9,2 |
| 38 | Hütten, Jugendherbergen u. Ä. | 81 772 | -5,2 | 2 206 | +0,6 |
| 39 | Vorsorge- und Reha-Kliniken | 102 586 | +0,2 | 205 | -38,4 |
| 40 | Campingplätze | 64 322 | -0,4 | 12 341 | +14,7 |
| 41 | Sauerland | 1 552 115 | +4,9 | 249 063 | +5,4 |
| 42 | Hotels | 658 940 | +6,5 | 132 396 | +6,0 |
| 43 | Gasthöfe | 67 878 | -2,2 | 11 928 | +7,8 |
| 44 | Pensionen | 67 386 | +2,2 | 6 816 | +7,3 |
| 45 | Hotels garnis | 85 899 | +8,0 | 7 952 | +8,1 |
| 46 | Erholungs-, Ferien- und Schulungsheime und Boardinghouses | 209 919 | -1,4 | 2 209 | -36,0 |
| 47 | Ferienhäuser, -wohnungen, -zentren | 248 056 | +10,0 | 74 697 | +6,8 |
| 48 | Hütten, Jugendherbergen u. Ä. | 119 034 | +4,8 | 1 584 | -19,7 |
| 49 | Vorsorge- und Reha-Kliniken | 32 878 | -3,9 | 24 | +60,0 |
| 50 | Campingplätze | 62 125 | +4,2 | 11 457 | +1,9 |
| 51 | Siegerland-Wittgenstein | 210 773 | -1,8 | 30 650 | +22,7 |
| 52 | Hotels | 127 390 | +5,6 | 26 078 | +31,2 |
| 53 | Gasthöfe | 8 974 | -3,8 | 1 025 | +9,5 |
| 54 | Pensionen | 6 417 | +10,2 | 427 | -15,3 |
| 55 | Hotels garnis | 10 803 | -7,3 | 2 204 | -15,8 |
| 56 | Erholungs-, Ferien- und Schulungsheime und Boardinghouses | 30 241 | -1,8 | 587 | -25,1 |
| 57 | Ferienhäuser, -wohnungen, -zentren | . | . | . | . |
| 58 | Hütten, Jugendherbergen u. Ä. | 3 171 | +7,3 | 56 | +409,1 |
| 59 | Vorsorge- und Reha-Kliniken | . | . | . | . |
| 60 | Campingplätze | 6 566 | -60,2 | 237 | +6,3 |

nach Reisegebieten und Betriebsarten

Oktober 2008

| Übernachtungen | | | | Mittlere Aufenthaltsdauer ²⁾ | | Mittlere Auslastung der angebotenen Betten ³⁾ | Lfd. Nr. |
|------------------|---------------------------|------------------------|---------------------------|---|------------------------|--|-------------|
| aller Gäste | Veränderung ¹⁾ | ausländischer Gäste | Veränderung ¹⁾ | aller Gäste | ausländischer Gäste | | |
| 2 069 029 | +2,4 | 480 721 | +8,6 | 2,6 | 2,6 | 38,5 | 1 |
| 740 220 | +4,4 | 239 936 | +7,8 | 1,9 | 2,1 | 36,5 | 2 |
| 21 676 | +7,7 | 3 664 | +20,7 | 2,2 | 2,8 | 18,0 | 3 |
| 21 328 | -0,5 | 4 297 | +12,7 | 3,0 | 2,8 | 20,3 | 4 |
| 263 871 | +8,5 | 77 440 | +6,6 | 2,0 | 2,0 | 38,9 | 5 |
| 281 134 | -5,0 | 6 946 | -14,9 | 3,1 | 4,8 | 36,2 | 6 |
| 127 624 | +13,0 | 91 258 | +20,3 | 8,9 | 12,3 | 30,0 | 7 |
| 278 853 | +1,3 | 17 265 | +3,6 | 2,6 | 2,1 | 42,1 | 8 |
| 222 809 | -1,2 | 6 766 | +0,1 | 20,6 | 17,3 | 78,3 | 9 |
| 111 514 | -5,3 | 33 149 | -0,2 | 2,5 | 2,4 | . | 10 |
| 3 075 772 | +10,1 | 606 935 | +13,0 | 2,1 | 2,2 | 37,0 | 11 |
| 1 556 477 | +5,0 | 415 527 | +5,5 | 1,9 | 2,1 | 35,0 | 12 |
| . | . | . | . | . | . | . | 13 |
| 57 940 | +25,2 | 4 168 | +105,5 | 3,1 | 3,9 | 37,1 | 14 |
| 507 933 | +15,4 | 123 067 | +33,3 | 2,1 | 2,4 | 37,8 | 15 |
| 302 450 | +1,4 | 16 429 | -12,3 | 2,5 | 2,1 | 42,3 | 16 |
| 41 202 | +53,4 | 2 010 | +100,2 | 4,7 | 5,0 | 34,3 | 17 |
| 259 593 | +2,8 | 16 110 | +61,6 | 2,3 | 2,5 | 43,4 | 18 |
| . | . | . | . | . | . | . | 19 |
| 235 873 | +65,5 | 22 779 | +60,3 | 2,4 | 2,8 | . | 20 |
| 2 546 224 | +3,4 | 276 206 | -5,1 | 2,2 | 2,1 | 34,6 | 21 |
| 1 148 676 | -0,5 | 163 424 | -2,1 | 1,7 | 1,8 | 32,4 | 22 |
| . | . | . | . | . | . | . | 23 |
| 127 580 | -0,1 | 12 437 | -6,7 | 3,4 | 3,4 | 33,3 | 24 |
| 223 627 | -0,6 | 34 628 | -18,0 | 1,7 | 1,8 | 35,2 | 25 |
| 590 453 | +14,9 | 7 231 | -15,0 | 3,6 | 3,5 | 38,4 | 26 |
| 79 216 | +8,6 | 9 809 | +6,0 | 4,8 | 8,2 | 34,9 | 27 |
| 129 981 | +3,1 | 5 580 | -17,9 | 2,1 | 2,2 | 41,9 | 28 |
| . | . | . | . | . | . | . | 29 |
| 152 817 | +2,1 | 38 182 | -3,9 | 3,3 | 3,4 | . | 30 |
| 5 599 322 | +0,7 | 436 032 | +1,2 | 3,7 | 2,5 | 42,7 | 31 |
| 1 610 584 | +1,5 | 257 034 | +0,7 | 1,9 | 2,2 | 32,4 | 32 |
| 72 674 | -1,8 | 7 533 | +11,6 | 2,3 | 3,1 | 19,2 | 33 |
| 365 346 | -0,9 | 9 988 | +9,9 | 4,9 | 3,9 | 31,9 | 34 |
| 317 230 | +1,3 | 64 631 | +0,2 | 1,8 | 1,8 | 35,7 | 35 |
| 395 639 | +2,5 | 9 595 | -1,0 | 3,1 | 5,2 | 36,3 | 36 |
| 131 683 | +0,7 | 26 352 | +2,0 | 6,0 | 8,0 | 19,2 | 37 |
| 190 345 | -5,7 | 5 594 | +8,6 | 2,3 | 2,5 | 28,6 | 38 |
| 2 303 589 | +2,1 | 2 404 | -32,9 | 22,5 | 11,7 | 82,6 | 39 |
| 212 232 | -13,0 | 52 901 | +3,5 | 3,3 | 4,3 | . | 40 |
| 5 190 255 | +2,2 | 867 210 | +4,6 | 3,3 | 3,5 | 39,1 | 41 |
| 1 496 269 | +3,4 | 375 340 | +5,1 | 2,3 | 2,8 | 35,8 | 42 |
| 172 570 | -8,3 | 32 802 | -7,2 | 2,5 | 2,8 | 21,0 | 43 |
| 286 459 | -2,8 | 24 248 | +6,9 | 4,3 | 3,6 | 30,9 | 44 |
| 164 330 | +5,7 | 18 477 | +16,2 | 1,9 | 2,3 | 34,4 | 45 |
| 708 912 | -4,1 | 12 211 | -19,6 | 3,4 | 5,5 | 35,9 | 46 |
| 1 089 044 | +10,2 | 350 602 | +7,0 | 4,4 | 4,7 | 45,3 | 47 |
| 274 919 | +2,6 | 3 750 | -21,6 | 2,3 | 2,4 | 26,7 | 48 |
| 796 172 | +0,1 | 926 | +47,2 | 24,2 | 38,6 | 84,0 | 49 |
| 201 580 | +1,0 | 48 854 | -1,7 | 3,2 | 4,3 | . | 50 |
| 835 550 | -0,8 | 67 075 | +13,4 | 4,0 | 2,2 | 47,2 | 51 |
| 229 485 | +7,3 | 51 441 | +34,1 | 1,8 | 2,0 | 36,1 | 52 |
| 21 484 | -13,3 | 2 938 | -37,6 | 2,4 | 2,9 | 19,8 | 53 |
| 24 336 | +4,4 | 2 270 | -23,6 | 3,8 | 5,3 | 33,7 | 54 |
| 21 856 | -6,7 | 6 062 | -17,6 | 2,0 | 2,8 | 38,0 | 55 |
| 80 598 | -9,3 | 2 721 | -35,2 | 2,7 | 4,6 | 37,2 | 56 |
| . | . | . | . | . | . | . | 57 |
| 8 237 | +17,2 | 452 | x | 2,6 | 8,1 | 19,0 | 58 |
| . | . | . | . | . | . | . | 59 |
| 21 207 | -55,3 | 906 | -25,6 | 3,2 | 3,8 | . | 60 |

Januar bis

| Lfd. Nr. | Reisegebiet Betriebsart | Ankünfte | | | |
|------------|--|-------------------|---------------------------|---------------------|---------------------------|
| | | aller Gäste | Veränderung ¹⁾ | ausländischer Gäste | Veränderung ¹⁾ |
| 61 | Bergisches Land | 490 475 | +0,7 | 52 280 | -4,3 |
| 62 | Hotels | 238 455 | -3,0 | 40 705 | -1,6 |
| 63 | Gasthöfe | 3 606 | +32,8 | 407 | +72,5 |
| 64 | Pensionen | 2 286 | +0,6 | 71 | -58,5 |
| 65 | Hotels garnis | 52 951 | -6,3 | 7 234 | -17,4 |
| 66 | Erholungs-, Ferien- und Schulungsheime und Boardinghouses | 119 712 | +5,5 | 2 776 | -8,6 |
| 67 | Ferienhäuser, -wohnungen, -zentren | 1 788 | +31,5 | 254 | +6,3 |
| 68 | Hütten, Jugendherbergen u. Ä. | 46 342 | +3,6 | 589 | +4,4 |
| 69 | Vorsorge- und Reha-Kliniken | 15 276 | +5,6 | 9 | +50,0 |
| 70 | Campingplätze | 10 059 | +78,3 | 235 | -10,0 |
| 71 | Bonn und Rhein-Sieg-Kreis | 957 221 | -0,7 | 148 396 | -2,5 |
| 72 | Hotels | 566 230 | -2,6 | 101 771 | -3,3 |
| 73 | Gasthöfe | 11 425 | +22,3 | 772 | -0,9 |
| 74 | Pensionen | 3 021 | -20,4 | 126 | -13,7 |
| 75 | Hotels garnis | 175 341 | +4,2 | 31 784 | +2,0 |
| 76 | Erholungs-, Ferien- und Schulungsheime und Boardinghouses | 154 177 | +1,0 | 6 909 | -5,5 |
| 77 | Ferienhäuser, -wohnungen, -zentren | . | . | . | . |
| 78 | Hütten, Jugendherbergen u. Ä. | 38 944 | -2,9 | 5 850 | -6,2 |
| 79 | Vorsorge- und Reha-Kliniken | . | . | . | . |
| 80 | Campingplätze | 7 836 | -8,5 | 1 183 | -13,0 |
| 81 | Köln und Region | 2 344 156 | -2,1 | 697 354 | -3,0 |
| 82 | Hotels | 1 327 061 | -1,7 | 418 940 | -2,4 |
| 83 | Gasthöfe | 9 268 | +17,2 | 1 222 | -1,8 |
| 84 | Pensionen | . | . | . | . |
| 85 | Hotels garnis | 777 321 | -4,1 | 212 533 | -5,8 |
| 86 | Erholungs-, Ferien- und Schulungsheime und Boardinghouses | 60 527 | +5,5 | 15 484 | +0,4 |
| 87 | Ferienhäuser, -wohnungen, -zentren | . | . | . | . |
| 88 | Hütten, Jugendherbergen u. Ä. | . | . | . | . |
| 89 | Vorsorge- und Reha-Kliniken | . | . | . | . |
| 90 | Campingplätze | . | . | . | . |
| 91 | Düsseldorf und Kreis Mettmann | 1 952 353 | +6,3 | 639 016 | +8,1 |
| 92 | Hotels | 1 206 440 | +4,1 | 420 658 | +6,5 |
| 93 | Gasthöfe | . | . | . | . |
| 94 | Pensionen | . | . | . | . |
| 95 | Hotels garnis | 664 362 | +9,1 | 207 634 | +11,2 |
| 96 | Erholungs-, Ferien- und Schulungsheime und Boardinghouses | 24 796 | +5,0 | 884 | -15,8 |
| 97 | Ferienhäuser, -wohnungen, -zentren | . | . | . | . |
| 98 | Hütten, Jugendherbergen u. Ä. | . | . | . | . |
| 99 | Vorsorge- und Reha-Kliniken | . | . | . | . |
| 100 | Campingplätze | . | . | . | . |
| 101 | Ruhrgebiet | 2 176 545 | +5,9 | 359 546 | +8,2 |
| 102 | Hotels | 1 328 316 | +4,9 | 249 248 | +5,1 |
| 103 | Gasthöfe | 18 665 | -5,9 | 964 | +6,3 |
| 104 | Pensionen | 7 059 | +13,8 | 152 | -78,9 |
| 105 | Hotels garnis | 537 614 | +12,1 | 99 833 | +16,5 |
| 106 | Erholungs-, Ferien- und Schulungsheime und Boardinghouses | 157 620 | -2,0 | 2 291 | -8,1 |
| 107 | Ferienhäuser, -wohnungen, -zentren | 3 103 | +0,2 | 54 | +3,8 |
| 108 | Hütten, Jugendherbergen u. Ä. | 92 973 | -0,8 | 5 269 | +45,8 |
| 109 | Vorsorge- und Reha-Kliniken | 12 291 | +27,8 | 7 | x |
| 110 | Campingplätze | 18 904 | +21,9 | 1 728 | +9,4 |
| 111 | Bergisches Städtedreieck | 285 666 | +11,3 | 57 099 | +16,4 |
| 112 | Hotels | 175 682 | +4,5 | 40 683 | +7,9 |
| 113 | Gasthöfe | 823 | -5,0 | 52 | +52,9 |
| 114 | Pensionen | . | . | . | . |
| 115 | Hotels garnis | 67 531 | +32,9 | 14 507 | +53,2 |
| 116 | Erholungs-, Ferien-, Schulungsheime und Boardinghouses | 14 395 | +55,9 | 634 | +58,9 |
| 117 | Ferienhäuser, -wohnungen, -zentren | . | . | . | . |
| 118 | Hütten, Jugendherbergen u. Ä. | 24 532 | -1,6 | 1 121 | -17,5 |
| 119 | Vorsorge- und Reha-Kliniken | . | . | . | . |
| 120 | Campingplätze | . | . | . | . |
| 121 | Nordrhein-Westfalen | 14 961 586 | +3,0 | 3 003 903 | +3,8 |
| 122 | Hotels | 8 390 958 | +1,8 | 1 947 245 | +2,9 |
| 123 | Gasthöfe | 219 662 | +2,4 | 25 965 | +10,4 |
| 124 | Pensionen | 234 859 | +4,5 | 18 100 | +2,8 |
| 125 | Hotels garnis | 3 064 650 | +4,6 | 728 386 | +5,0 |
| 126 | Erholungs-, Ferien- und Schulungsheime und Boardinghouses | 1 277 488 | +2,1 | 44 777 | -1,5 |
| 127 | Ferienhäuser, -wohnungen, -zentren | 316 736 | +11,3 | 87 446 | +6,8 |
| 128 | Hütten, Jugendherbergen u. Ä. | 869 930 | +2,5 | 81 927 | +7,4 |
| 129 | Vorsorge- und Reha-Kliniken | 196 362 | +1,3 | 655 | -8,5 |
| 130 | Campingplätze | 390 941 | +15,3 | 69 402 | +11,7 |

nach Reisegebieten und Betriebsarten

Oktober 2008

| Übernachtungen | | | | Mittlere Aufenthaltsdauer ²⁾ | | Mittlere Auslastung der angebotenen Betten ³⁾ | Lfd. Nr. |
|-------------------|---------------------------|------------------------|---------------------------|---|------------------------|--|-------------|
| aller Gäste | Veränderung ¹⁾ | ausländischer Gäste | Veränderung ¹⁾ | aller Gäste | ausländischer Gäste | | |
| 1 353 325 | +0,9 | 121 297 | -8,1 | 2,8 | 2,3 | 38,3 | 61 |
| 433 472 | -5,5 | 89 597 | -8,0 | 1,8 | 2,2 | 29,1 | 62 |
| 9 867 | +27,4 | 1 517 | +92,0 | 2,7 | 3,7 | 18,2 | 63 |
| 9 535 | +15,5 | 592 | -71,4 | 4,2 | 8,3 | 25,3 | 64 |
| 101 489 | -2,5 | 17 129 | -11,8 | 1,9 | 2,4 | 32,2 | 65 |
| 287 516 | +2,6 | 8 964 | +5,0 | 2,4 | 3,2 | 33,6 | 66 |
| 6 010 | +25,8 | 1 363 | -1,9 | 3,4 | 5,4 | 27,1 | 67 |
| 120 407 | +4,8 | 1 324 | -6,0 | 2,6 | 2,2 | 39,2 | 68 |
| 355 603 | +2,3 | 169 | +13,4 | 23,3 | 18,8 | 95,3 | 69 |
| 29 426 | +87,8 | 642 | -15,1 | 2,9 | 2,7 | . | 70 |
| 1 999 283 | +2,3 | 371 477 | +1,5 | 2,1 | 2,5 | 40,0 | 71 |
| 1 059 846 | +1,7 | 230 268 | +1,8 | 1,9 | 2,3 | 38,3 | 72 |
| 24 480 | +1,5 | 1 406 | -33,1 | 2,1 | 1,8 | 15,2 | 73 |
| 12 672 | - | 564 | -21,7 | 4,2 | 4,5 | 54,7 | 74 |
| 359 381 | +5,5 | 86 118 | +11,0 | 2,0 | 2,7 | 40,7 | 75 |
| 416 294 | +2,0 | 35 056 | -13,3 | 2,7 | 5,1 | 45,8 | 76 |
| . | . | . | . | . | . | . | 77 |
| 86 559 | -1,3 | 15 295 | -2,7 | 2,2 | 2,6 | 48,7 | 78 |
| . | . | . | . | . | . | . | 79 |
| 18 925 | -0,6 | 2 736 | -12,7 | 2,4 | 2,3 | . | 80 |
| 4 389 022 | -0,1 | 1 456 362 | -2,1 | 1,9 | 2,1 | 45,1 | 81 |
| 2 355 010 | -1,7 | 845 192 | -3,0 | 1,8 | 2,0 | 43,5 | 82 |
| 21 271 | +12,3 | 3 809 | +28,7 | 2,3 | 3,1 | 22,8 | 83 |
| . | . | . | . | . | . | . | 84 |
| 1 440 796 | -1,8 | 452 345 | -4,0 | 1,9 | 2,1 | 45,7 | 85 |
| 206 699 | +34,1 | 43 183 | -8,0 | 3,4 | 2,8 | 44,2 | 86 |
| . | . | . | . | . | . | . | 87 |
| . | . | . | . | . | . | . | 88 |
| . | . | . | . | . | . | . | 89 |
| . | . | . | . | . | . | . | 90 |
| 3 607 335 | +10,6 | 1 333 023 | +14,2 | 1,8 | 2,1 | 41,3 | 91 |
| 2 060 731 | +7,7 | 812 906 | +10,9 | 1,7 | 1,9 | 40,0 | 92 |
| . | . | . | . | . | . | . | 93 |
| . | . | . | . | . | . | . | 94 |
| 1 344 592 | +14,2 | 492 359 | +20,1 | 2,0 | 2,4 | 44,1 | 95 |
| 81 117 | +2,1 | 4 626 | -22,3 | 3,3 | 5,2 | 36,5 | 96 |
| . | . | . | . | . | . | . | 97 |
| . | . | . | . | . | . | . | 98 |
| . | . | . | . | . | . | . | 99 |
| . | . | . | . | . | . | . | 100 |
| 4 236 202 | +5,9 | 754 893 | +11,5 | 1,9 | 2,1 | 40,0 | 101 |
| 2 332 967 | +7,1 | 535 188 | +9,5 | 1,8 | 2,1 | 39,4 | 102 |
| 45 857 | -13,9 | 2 877 | -12,4 | 2,5 | 3,0 | 22,1 | 103 |
| 22 863 | +3,6 | 2 891 | -28,6 | 3,2 | 19,0 | 30,0 | 104 |
| 938 603 | +10,3 | 192 099 | +20,7 | 1,7 | 1,9 | 40,7 | 105 |
| 378 804 | -3,1 | 5 782 | -28,8 | 2,4 | 2,5 | 36,5 | 106 |
| 13 697 | +6,5 | 218 | -36,4 | 4,4 | 4,0 | 36,9 | 107 |
| 198 834 | -2,9 | 12 811 | +27,4 | 2,1 | 2,4 | 34,5 | 108 |
| 265 297 | +9,9 | 39 | x | 21,6 | 5,6 | 81,4 | 109 |
| 39 280 | -12,1 | 2 988 | -10,8 | 2,1 | 1,7 | . | 110 |
| 599 314 | +9,1 | 114 136 | +9,9 | 2,1 | 2,0 | 37,6 | 111 |
| 322 568 | +6,0 | 78 976 | +7,4 | 1,8 | 1,9 | 35,9 | 112 |
| 1 894 | +6,7 | 108 | +25,6 | 2,3 | 2,1 | 18,5 | 113 |
| . | - | - | - | - | - | - | 114 |
| 119 651 | +15,5 | 29 663 | +15,6 | 1,8 | 2,0 | 37,5 | 115 |
| 44 170 | +63,2 | 1 844 | +42,5 | 3,1 | 2,9 | 29,8 | 116 |
| . | - | - | - | - | - | - | 117 |
| 52 178 | -9,0 | 3 152 | +8,5 | 2,1 | 2,8 | 34,4 | 118 |
| . | . | . | . | . | . | . | 119 |
| . | . | . | . | . | . | . | 120 |
| 35 500 633 | +3,6 | 6 885 367 | +5,5 | 2,4 | 2,3 | 40,2 | 121 |
| 15 346 305 | +3,1 | 4 094 829 | +4,3 | 1,8 | 2,1 | 37,0 | 122 |
| 504 460 | -2,6 | 69 264 | +0,4 | 2,3 | 2,7 | 20,6 | 123 |
| 970 765 | +1,3 | 81 881 | +14,5 | 4,1 | 4,5 | 32,1 | 124 |
| 5 803 359 | +6,6 | 1 594 018 | +9,3 | 1,9 | 2,2 | 41,1 | 125 |
| 3 773 786 | +3,0 | 154 588 | -12,1 | 3,0 | 3,5 | 37,9 | 126 |
| 1 495 995 | +10,4 | 482 337 | +9,2 | 4,7 | 5,5 | 37,9 | 127 |
| 1 959 446 | +2,0 | 176 427 | +11,1 | 2,3 | 2,2 | 38,1 | 128 |
| 4 550 490 | +2,3 | 10 573 | -6,7 | 23,2 | 16,1 | 82,6 | 129 |
| 1 096 027 | +3,0 | 221 450 | +3,4 | 2,8 | 3,2 | . | 130 |

3.4 Leistung der Beherbergungsstätten nach Reisegebieten und Herkunftsländern

Januar bis Oktober 2008

| Reisegebiet Herkunftsland (ständiger Wohnsitz) | Ankünfte | | Übernachtungen | | | Mittlere Aufenthalts- dauer ³⁾ |
|---|----------------|--------------------------------|------------------|--------------------------------|----------------------|---|
| | aller Gäste | Verän- derung ¹⁾ | aller Gäste | Verän- derung ¹⁾ | Anteil ²⁾ | |
| Eifel und Region Aachen | 810 559 | +1,8 | 2 069 029 | +2,4 | 100 | 2,6 |
| Bundesrepublik Deutschland | 622 615 | +0,5 | 1 588 308 | +0,6 | 76,8 | 2,6 |
| Ausland | 187 944 | +6,1 | 480 721 | +8,6 | 23,2 | 2,6 |
| Europa | 163 188 | +7,6 | 402 118 | +11,1 | 83,6 | 2,5 |
| EU-Länder | 150 719 | x | 373 490 | x | 77,7 | 2,5 |
| Belgien | 35 565 | +14,0 | 78 566 | +9,0 | 16,3 | 2,2 |
| Bulgarien | 313 | x | 591 | x | 0,1 | 1,9 |
| Dänemark | 3 663 | +5,5 | 5 621 | +9,4 | 1,2 | 1,5 |
| Estland | 351 | -4,1 | 676 | +17,8 | 0,1 | 1,9 |
| Finnland | 1 378 | -0,6 | 2 753 | +4,3 | 0,6 | 2,0 |
| Frankreich | 12 516 | +9,4 | 22 625 | +19,9 | 4,7 | 1,8 |
| Griechenland | 1 028 | -19,0 | 3 857 | -6,1 | 0,8 | 3,8 |
| Irland, Republik | 793 | +37,0 | 1 942 | +81,7 | 0,4 | 2,4 |
| Italien | 6 426 | +8,2 | 12 604 | +18,3 | 2,6 | 2,0 |
| Lettland | 625 | +36,2 | 876 | +30,7 | 0,2 | 1,4 |
| Litauen | 484 | -34,7 | 841 | -30,6 | 0,2 | 1,7 |
| Luxemburg | 1 618 | -3,7 | 2 969 | -7,1 | 0,6 | 1,8 |
| Malta | 55 | -9,8 | 111 | -11,2 | - | 2,0 |
| Niederlande | 45 111 | +10,1 | 153 689 | +16,1 | 32,0 | 3,4 |
| Österreich | 3 927 | +3,8 | 8 826 | +8,2 | 1,8 | 2,2 |
| Polen | 5 088 | +9,1 | 10 465 | +18,1 | 2,2 | 2,1 |
| Portugal | 588 | -26,7 | 1 658 | -46,5 | 0,3 | 2,8 |
| Rumänien | 1 237 | x | 2 265 | x | 0,5 | 1,8 |
| Schweden | 3 080 | -7,8 | 5 222 | -7,3 | 1,1 | 1,7 |
| Slowakische Republik | 505 | +11,7 | 950 | -10,7 | 0,2 | 1,9 |
| Slowenien | 333 | -22,4 | 1 341 | +17,0 | 0,3 | 4,0 |
| Spanien | 3 637 | +2,1 | 10 078 | +17,3 | 2,1 | 2,8 |
| Tschechische Republik | 1 584 | -13,6 | 3 530 | -12,5 | 0,7 | 2,2 |
| Ungarn | 1 215 | -23,4 | 4 383 | +9,7 | 0,9 | 3,6 |
| Vereinigtes Königreich | 19 550 | -1,9 | 36 881 | -2,4 | 7,7 | 1,9 |
| Zypern | 49 | -22,2 | 170 | +10,4 | - | 3,5 |
| Island | 538 | +226,1 | 1 027 | +154,2 | 0,2 | 1,9 |
| Norwegen | 1 238 | +8,8 | 2 356 | +24,2 | 0,5 | 1,9 |
| Russland | 3 180 | +28,5 | 9 226 | +14,2 | 1,9 | 2,9 |
| Schweiz | 4 458 | +5,3 | 8 982 | +11,9 | 1,9 | 2,0 |
| Ukraine | 387 | -3,7 | 895 | +1,9 | 0,2 | 2,3 |
| Türkei | 946 | -8,2 | 1 955 | -19,0 | 0,4 | 2,1 |
| sonstige europäische Länder | 1 722 | x | 4 187 | x | 0,9 | 2,4 |
| Afrika | 843 | -12,6 | 3 189 | -3,7 | 0,7 | 3,8 |
| Republik Südafrika | 307 | -10,2 | 1 499 | -7,0 | 0,3 | 4,9 |
| sonstige afrikanische Länder | 536 | -14,0 | 1 690 | -0,6 | 0,4 | 3,2 |
| Asien | 10 787 | +11,8 | 33 604 | -0,1 | 7,0 | 3,1 |
| Arabische Golfstaaten | 2 262 | +39,9 | 10 075 | +11,1 | 2,1 | 4,5 |
| Volksrepublik China und Hongkong | 2 354 | -8,2 | 5 743 | -20,0 | 1,2 | 2,4 |
| Indien | 1 204 | +89,6 | 2 442 | +23,4 | 0,5 | 2,0 |
| Israel | 629 | -2,8 | 2 874 | -1,2 | 0,6 | 4,6 |
| Japan | 1 848 | +0,2 | 4 466 | -2,2 | 0,9 | 2,4 |
| Südkorea | 508 | -13,5 | 1 278 | -12,3 | 0,3 | 2,5 |
| Taiwan | 489 | +55,2 | 1 118 | +55,9 | 0,2 | 2,3 |
| sonstige asiatische Länder | 1 493 | +3,5 | 5 608 | -2,8 | 1,2 | 3,8 |
| Amerika | 9 296 | -8,1 | 30 934 | -3,5 | 6,4 | 3,3 |
| Kanada | 1 132 | -0,9 | 4 311 | -11,4 | 0,9 | 3,8 |
| USA | 6 619 | -8,5 | 21 495 | +3,2 | 4,5 | 3,2 |
| Mittelamerika und Karibik | 226 | -40,1 | 1 115 | -53,6 | 0,2 | 4,9 |
| Brasilien | 730 | -13,6 | 2 569 | +6,0 | 0,5 | 3,5 |
| sonstige südamerikanische Länder | 589 | +12,4 | 1 444 | -6,5 | 0,3 | 2,5 |
| Australien | 776 | +1,2 | 2 671 | +28,0 | 0,6 | 3,4 |
| Neuseeland und Ozeanien | 137 | +44,2 | 434 | +45,6 | 0,1 | 3,2 |
| Ohne Angabe | 2 917 | -23,8 | 7 771 | -18,7 | 1,6 | 2,7 |

1) Veränderung gegenüber dem Vorjahreszeitraum in % – 2) Bei Übernachtungen von Gästen aus der Bundesrepublik Deutschland und dem Ausland: Anteil an allen Übernachtungen im Bundesgebiet; sonst: Anteil an allen Übernachtungen am Ausland zusammen. – 3) mittlere Aufenthaltsdauer in Tagen = Übernachtungen / Ankünfte

Noch: 3.4 Leistung der Beherbergungsstätten nach Reisegebieten und Herkunftsländern

Januar bis Oktober 2008

| Reisegebiet Herkunftsland (ständiger Wohnsitz) | Ankünfte | | Übernachtungen | | | Mittlere Aufenthalts- dauer ³⁾ |
|---|------------------|--------------------------------|------------------|--------------------------------|----------------------|---|
| | aller Gäste | Verän- derung ¹⁾ | aller Gäste | Verän- derung ¹⁾ | Anteil ²⁾ | |
| Niederrhein | 1 472 178 | +6,7 | 3 075 772 | +10,1 | 100 | 2,1 |
| Bundesrepublik Deutschland | 1 197 183 | +6,2 | 2 468 837 | +9,4 | 80,3 | 2,1 |
| Ausland | 274 995 | +8,5 | 606 935 | +13,0 | 19,7 | 2,2 |
| Europa | 224 819 | +9,6 | 471 260 | +14,7 | 77,6 | 2,1 |
| EU-Länder | 202 106 | x | 419 139 | x | 69,1 | 2,1 |
| Belgien | 14 911 | +36,2 | 28 254 | +41,2 | 4,7 | 1,9 |
| Bulgarien | 760 | x | 2 411 | x | 0,4 | 3,2 |
| Dänemark | 6 322 | -8,7 | 14 313 | -1,4 | 2,4 | 2,3 |
| Estland | 170 | -32,0 | 380 | -30,9 | 0,1 | 2,2 |
| Finnland | 1 522 | +8,8 | 3 309 | +21,1 | 0,5 | 2,2 |
| Frankreich | 13 100 | +8,6 | 25 431 | +7,8 | 4,2 | 1,9 |
| Griechenland | 1 638 | +2,5 | 4 667 | +14,7 | 0,8 | 2,8 |
| Irland, Republik | 1 574 | +30,7 | 4 154 | +42,1 | 0,7 | 2,6 |
| Italien | 11 029 | +16,3 | 27 159 | +24,0 | 4,5 | 2,5 |
| Lettland | 384 | +20,0 | 965 | +67,8 | 0,2 | 2,5 |
| Litauen | 620 | +1,8 | 1 238 | +16,5 | 0,2 | 2,0 |
| Luxemburg | 1 300 | -4,8 | 2 140 | -6,0 | 0,4 | 1,6 |
| Malta | 188 | -39,2 | 474 | -48,1 | 0,1 | 2,5 |
| Niederlande | 88 704 | +9,9 | 160 616 | +12,9 | 26,5 | 1,8 |
| Österreich | 8 330 | -1,6 | 19 311 | +7,2 | 3,2 | 2,3 |
| Polen | 7 612 | +14,2 | 23 741 | +25,6 | 3,9 | 3,1 |
| Portugal | 1 105 | -21,1 | 2 856 | -10,0 | 0,5 | 2,6 |
| Rumänien | 1 555 | x | 3 444 | x | 0,6 | 2,2 |
| Schweden | 6 074 | -6,3 | 10 496 | -0,2 | 1,7 | 1,7 |
| Slowakische Republik | 915 | -11,8 | 2 665 | -11,9 | 0,4 | 2,9 |
| Slowenien | 805 | +54,2 | 2 029 | +57,9 | 0,3 | 2,5 |
| Spanien | 6 547 | +11,7 | 16 116 | +8,0 | 2,7 | 2,5 |
| Tschechische Republik | 3 222 | +21,3 | 8 087 | +41,7 | 1,3 | 2,5 |
| Ungarn | 1 773 | +11,1 | 4 565 | +7,6 | 0,8 | 2,6 |
| Vereinigtes Königreich | 21 900 | +7,3 | 50 073 | +15,7 | 8,3 | 2,3 |
| Zypern | 46 | +4,5 | 245 | +4,7 | - | 5,3 |
| Island | 453 | +91,9 | 885 | +45,6 | 0,1 | 2,0 |
| Norwegen | 1 839 | +1,3 | 3 705 | +1,2 | 0,6 | 2,0 |
| Russland | 3 776 | +23,3 | 11 491 | +17,6 | 1,9 | 3,0 |
| Schweiz | 9 418 | -5,5 | 18 646 | +5,7 | 3,1 | 2,0 |
| Ukraine | 618 | +26,1 | 1 529 | +21,0 | 0,3 | 2,5 |
| Türkei | 3 792 | -4,9 | 8 787 | -5,3 | 1,4 | 2,3 |
| sonstige europäische Länder | 2 817 | x | 7 078 | x | 1,2 | 2,5 |
| Afrika | 1 338 | -6,5 | 4 420 | -55,2 | 0,7 | 3,3 |
| Republik Südafrika | 461 | +2,7 | 1 658 | +25,1 | 0,3 | 3,6 |
| sonstige afrikanische Länder | 877 | -10,7 | 2 762 | -67,6 | 0,5 | 3,1 |
| Asien | 12 532 | +2,2 | 43 161 | +15,0 | 7,1 | 3,4 |
| Arabische Golfstaaten | 909 | +4,1 | 3 099 | +5,6 | 0,5 | 3,4 |
| Volksrepublik China und Hongkong | 3 845 | -8,3 | 14 913 | +11,5 | 2,5 | 3,9 |
| Indien | 1 486 | +85,5 | 5 290 | +85,0 | 0,9 | 3,6 |
| Israel | 630 | +6,8 | 1 762 | +22,3 | 0,3 | 2,8 |
| Japan | 2 311 | +2,0 | 7 802 | +14,3 | 1,3 | 3,4 |
| Südkorea | 787 | -4,4 | 2 400 | +4,0 | 0,4 | 3,0 |
| Taiwan | 444 | +29,1 | 1 608 | +16,7 | 0,3 | 3,6 |
| sonstige asiatische Länder | 2 120 | -10,7 | 6 287 | -1,9 | 1,0 | 3,0 |
| Amerika | 18 402 | +19,1 | 50 092 | +18,6 | 8,3 | 2,7 |
| Kanada | 1 268 | -9,0 | 3 995 | -21,4 | 0,7 | 3,2 |
| USA | 14 803 | +23,1 | 37 488 | +27,1 | 6,2 | 2,5 |
| Mittelamerika und Karibik | 585 | +23,9 | 1 917 | +2,5 | 0,3 | 3,3 |
| Brasilien | 1 085 | +18,4 | 4 310 | +14,1 | 0,7 | 4,0 |
| sonstige südamerikanische Länder | 661 | +2,6 | 2 382 | +17,7 | 0,4 | 3,6 |
| Australien | 1 236 | +95,9 | 4 625 | +125,8 | 0,8 | 3,7 |
| Neuseeland und Ozeanien | 144 | -42,9 | 477 | -31,1 | 0,1 | 3,3 |
| Ohne Angabe | 16 524 | -9,4 | 32 900 | -3,6 | 5,4 | 2,0 |

Noch: 3.4 Leistung der Beherbergungsstätten nach Reisegebieten und Herkunftsländern

Januar bis Oktober 2008

| Reisegebiet Herkunftsland (ständiger Wohnsitz) | Ankünfte | | Übernachtungen | | | Mittlere Aufenthalts- dauer ³⁾ |
|---|------------------|--------------------------------|------------------|--------------------------------|----------------------|---|
| | aller Gäste | Verän- derung ¹⁾ | aller Gäste | Verän- derung ¹⁾ | Anteil ²⁾ | |
| Münsterland | 1 180 047 | +1,4 | 2 546 224 | +3,4 | 100 | 2,2 |
| Bundesrepublik Deutschland | 1 049 487 | +2,1 | 2 270 018 | +4,5 | 89,2 | 2,2 |
| Ausland | 130 560 | -3,7 | 276 206 | -5,1 | 10,8 | 2,1 |
| Europa | 112 189 | -0,1 | 234 822 | -2,0 | 85,0 | 2,1 |
| EU-Länder | 99 928 | x | 208 438 | x | 75,5 | 2,1 |
| Belgien | 6 660 | -5,5 | 12 173 | -8,0 | 4,4 | 1,8 |
| Bulgarien | 201 | x | 433 | x | 0,2 | 2,2 |
| Dänemark | 8 041 | -7,7 | 10 398 | -5,0 | 3,8 | 1,3 |
| Estland | 141 | -15,1 | 277 | -0,4 | 0,1 | 2,0 |
| Finnland | 1 141 | -15,3 | 1 873 | -26,5 | 0,7 | 1,6 |
| Frankreich | 6 153 | -8,7 | 10 767 | -13,2 | 3,9 | 1,7 |
| Griechenland | 455 | -32,1 | 957 | -16,6 | 0,3 | 2,1 |
| Irland, Republik | 446 | -17,7 | 878 | -29,4 | 0,3 | 2,0 |
| Italien | 3 622 | -23,4 | 6 587 | -28,2 | 2,4 | 1,8 |
| Lettland | 185 | -33,2 | 327 | -40,0 | 0,1 | 1,8 |
| Litauen | 321 | -20,3 | 705 | -30,5 | 0,3 | 2,2 |
| Luxemburg | 1 096 | +22,0 | 1 898 | +23,0 | 0,7 | 1,7 |
| Malta | 59 | +181,0 | 89 | +178,1 | - | 1,5 |
| Niederlande | 38 296 | +4,0 | 88 971 | +5,3 | 32,2 | 2,3 |
| Österreich | 4 422 | +8,7 | 9 072 | -2,6 | 3,3 | 2,1 |
| Polen | 6 796 | -1,9 | 21 130 | -2,3 | 7,7 | 3,1 |
| Portugal | 463 | -19,3 | 994 | -39,0 | 0,4 | 2,1 |
| Rumänien | 1 341 | x | 2 885 | x | 1,0 | 2,2 |
| Schweden | 4 158 | -8,1 | 5 598 | -12,3 | 2,0 | 1,3 |
| Slowakische Republik | 352 | +9,0 | 753 | -25,8 | 0,3 | 2,1 |
| Slowenien | 192 | -3,0 | 535 | +1,5 | 0,2 | 2,8 |
| Spanien | 2 822 | -11,0 | 6 097 | -6,1 | 2,2 | 2,2 |
| Tschechische Republik | 1 456 | +20,5 | 3 021 | -18,9 | 1,1 | 2,1 |
| Ungarn | 957 | +18,6 | 2 420 | +28,0 | 0,9 | 2,5 |
| Vereinigtes Königreich | 10 120 | +4,0 | 19 521 | +0,3 | 7,1 | 1,9 |
| Zypern | 32 | +10,3 | 79 | +29,5 | - | 2,5 |
| Island | 355 | +104,0 | 618 | +37,9 | 0,2 | 1,7 |
| Norwegen | 2 019 | -9,0 | 3 087 | -22,4 | 1,1 | 1,5 |
| Russland | 2 398 | +34,3 | 7 047 | +23,4 | 2,6 | 2,9 |
| Schweiz | 4 322 | -10,7 | 7 996 | -11,3 | 2,9 | 1,9 |
| Ukraine | 517 | +8,6 | 1 463 | +16,9 | 0,5 | 2,8 |
| Türkei | 858 | +17,5 | 2 251 | +62,5 | 0,8 | 2,6 |
| sonstige europäische Länder | 1 792 | x | 3 922 | x | 1,4 | 2,2 |
| Afrika | 457 | -22,3 | 1 521 | -6,8 | 0,6 | 3,3 |
| Republik Südafrika | 186 | -25,6 | 531 | -20,9 | 0,2 | 2,9 |
| sonstige afrikanische Länder | 271 | -19,8 | 990 | +3,0 | 0,4 | 3,7 |
| Asien | 4 432 | -22,4 | 11 867 | -15,5 | 4,3 | 2,7 |
| Arabische Golfstaaten | 248 | -34,4 | 989 | -34,9 | 0,4 | 4,0 |
| Volksrepublik China und Hongkong | 734 | -14,6 | 2 722 | +8,3 | 1,0 | 3,7 |
| Indien | 1 397 | +18,7 | 2 170 | +17,2 | 0,8 | 1,6 |
| Israel | 281 | -27,9 | 617 | -25,2 | 0,2 | 2,2 |
| Japan | 902 | -48,0 | 2 061 | -45,5 | 0,7 | 2,3 |
| Südkorea | 241 | -48,4 | 464 | -57,5 | 0,2 | 1,9 |
| Taiwan | 89 | -57,2 | 249 | -53,0 | 0,1 | 2,8 |
| sonstige asiatische Länder | 540 | +9,1 | 2 595 | +34,6 | 0,9 | 4,8 |
| Amerika | 6 036 | -23,5 | 14 583 | -19,7 | 5,3 | 2,4 |
| Kanada | 823 | -4,5 | 2 112 | +3,4 | 0,8 | 2,6 |
| USA | 4 365 | -27,8 | 10 230 | -24,9 | 3,7 | 2,3 |
| Mittelamerika und Karibik | 137 | -14,4 | 382 | -14,3 | 0,1 | 2,8 |
| Brasilien | 496 | -11,3 | 1 386 | -0,4 | 0,5 | 2,8 |
| sonstige südamerikanische Länder | 215 | -18,3 | 473 | -27,8 | 0,2 | 2,2 |
| Australien | 555 | -24,0 | 1 281 | -35,6 | 0,5 | 2,3 |
| Neuseeland und Ozeanien | 80 | -12,1 | 196 | -3,4 | 0,1 | 2,5 |
| Ohne Angabe | 6 811 | -17,7 | 11 936 | -22,0 | 4,3 | 1,8 |

Noch: 3.4 Leistung der Beherbergungsstätten nach Reisegebieten und Herkunftsländern

Januar bis Oktober 2008

| Reisegebiet Herkunftsland (ständiger Wohnsitz) | Ankünfte | | Übernachtungen | | | Mittlere Aufenthalts- dauer ³⁾ |
|---|------------------|--------------------------------|------------------|--------------------------------|----------------------|---|
| | aller Gäste | Verän- derung ¹⁾ | aller Gäste | Verän- derung ¹⁾ | Anteil ²⁾ | |
| Teutoburger Wald | 1 529 498 | +1,9 | 5 599 322 | +0,7 | 100 | 3,7 |
| Bundesrepublik Deutschland | 1 352 498 | +1,5 | 5 163 290 | +0,7 | 92,2 | 3,8 |
| Ausland | 177 000 | +5,6 | 436 032 | +1,2 | 7,8 | 2,5 |
| Europa | 147 385 | +5,3 | 363 844 | +1,2 | 83,4 | 2,5 |
| EU-Länder | 122 265 | x | 314 448 | x | 72,1 | 2,6 |
| Belgien | 6 982 | -5,7 | 12 374 | -11,3 | 2,8 | 1,8 |
| Bulgarien | 327 | x | 923 | x | 0,2 | 2,8 |
| Dänemark | 7 257 | +3,1 | 16 473 | +9,3 | 3,8 | 2,3 |
| Estland | 174 | -28,7 | 341 | -33,4 | 0,1 | 2,0 |
| Finnland | 1 652 | +19,9 | 3 186 | +26,5 | 0,7 | 1,9 |
| Frankreich | 8 791 | +3,4 | 16 400 | +1,9 | 3,8 | 1,9 |
| Griechenland | 1 093 | -13,0 | 2 544 | -11,6 | 0,6 | 2,3 |
| Irland, Republik | 912 | +0,1 | 2 054 | -15,8 | 0,5 | 2,3 |
| Italien | 6 623 | +4,5 | 14 679 | +14,9 | 3,4 | 2,2 |
| Lettland | 622 | -2,2 | 787 | -31,8 | 0,2 | 1,3 |
| Litauen | 705 | +15,8 | 1 361 | +11,7 | 0,3 | 1,9 |
| Luxemburg | 659 | +8,9 | 1 286 | +17,7 | 0,3 | 2,0 |
| Malta | 82 | +60,8 | 106 | -13,1 | - | 1,3 |
| Niederlande | 38 512 | +7,3 | 129 502 | +2,6 | 29,7 | 3,4 |
| Österreich | 6 536 | +10,2 | 13 690 | -0,5 | 3,1 | 2,1 |
| Polen | 8 041 | -5,9 | 20 107 | -25,4 | 4,6 | 2,5 |
| Portugal | 917 | -16,9 | 2 704 | -1,7 | 0,6 | 2,9 |
| Rumänien | 920 | x | 3 254 | x | 0,7 | 3,5 |
| Schweden | 3 680 | -11,6 | 6 330 | -11,0 | 1,5 | 1,7 |
| Slowakische Republik | 477 | -13,3 | 928 | -16,4 | 0,2 | 1,9 |
| Slowenien | 345 | -9,9 | 589 | -30,6 | 0,1 | 1,7 |
| Spanien | 4 418 | +15,7 | 11 823 | +45,1 | 2,7 | 2,7 |
| Tschechische Republik | 2 816 | -0,3 | 5 693 | -3,6 | 1,3 | 2,0 |
| Ungarn | 1 271 | -8,8 | 3 634 | -10,0 | 0,8 | 2,9 |
| Vereinigtes Königreich | 18 420 | -0,2 | 43 613 | -6,5 | 10,0 | 2,4 |
| Zypern | 33 | -47,6 | 67 | -33,7 | - | 2,0 |
| Island | 291 | -7,9 | 975 | +7,4 | 0,2 | 3,4 |
| Norwegen | 1 689 | -5,6 | 3 070 | -11,6 | 0,7 | 1,8 |
| Russland | 11 819 | +34,4 | 18 379 | +18,8 | 4,2 | 1,6 |
| Schweiz | 6 699 | +10,2 | 14 435 | +15,6 | 3,3 | 2,2 |
| Ukraine | 481 | +22,1 | 1 840 | +36,4 | 0,4 | 3,8 |
| Türkei | 1 782 | +11,4 | 5 137 | +60,3 | 1,2 | 2,9 |
| sonstige europäische Länder | 2 359 | x | 5 560 | x | 1,3 | 2,4 |
| Afrika | 880 | -23,9 | 3 251 | -6,6 | 0,7 | 3,7 |
| Republik Südafrika | 412 | -17,6 | 1 053 | -23,9 | 0,2 | 2,6 |
| sonstige afrikanische Länder | 468 | -28,7 | 2 198 | +4,9 | 0,5 | 4,7 |
| Asien | 7 838 | +1,7 | 21 363 | -8,0 | 4,9 | 2,7 |
| Arabische Golfstaaten | 457 | -2,8 | 1 322 | -19,1 | 0,3 | 2,9 |
| Volksrepublik China und Hongkong | 1 788 | -5,9 | 5 361 | -15,6 | 1,2 | 3,0 |
| Indien | 1 349 | +16,2 | 4 050 | +38,8 | 0,9 | 3,0 |
| Israel | 300 | -11,8 | 824 | -1,6 | 0,2 | 2,7 |
| Japan | 1 683 | +13,4 | 4 142 | -10,3 | 0,9 | 2,5 |
| Südkorea | 620 | +25,5 | 1 410 | +17,9 | 0,3 | 2,3 |
| Taiwan | 320 | -7,8 | 949 | +17,6 | 0,2 | 3,0 |
| sonstige asiatische Länder | 1 321 | -12,5 | 3 305 | -31,9 | 0,8 | 2,5 |
| Amerika | 7 874 | +7,5 | 21 019 | -2,2 | 4,8 | 2,7 |
| Kanada | 1 012 | +22,5 | 2 435 | +0,6 | 0,6 | 2,4 |
| USA | 5 439 | +3,9 | 14 326 | -2,9 | 3,3 | 2,6 |
| Mittelamerika und Karibik | 274 | +0,4 | 859 | -6,5 | 0,2 | 3,1 |
| Brasilien | 776 | +46,7 | 2 241 | +53,2 | 0,5 | 2,9 |
| sonstige südamerikanische Länder | 373 | -19,3 | 1 158 | -40,2 | 0,3 | 3,1 |
| Australien | 545 | -15,1 | 1 745 | +6,7 | 0,4 | 3,2 |
| Neuseeland und Ozeanien | 171 | +40,2 | 555 | +86,2 | 0,1 | 3,2 |
| Ohne Angabe | 12 307 | +15,0 | 24 255 | +14,6 | 5,6 | 2,0 |

Noch: 3.4 Leistung der Beherbergungsstätten nach Reisegebieten und Herkunftsländern

Januar bis Oktober 2008

| Reisegebiet Herkunftsland (ständiger Wohnsitz) | Ankünfte | | Übernachtungen | | | Mittlere Aufenthalts- dauer ³⁾ |
|---|------------------|--------------------------------|------------------|--------------------------------|----------------------|---|
| | aller Gäste | Verän- derung ¹⁾ | aller Gäste | Verän- derung ¹⁾ | Anteil ²⁾ | |
| Sauerland | 1 552 115 | +4,9 | 5 190 255 | +2,2 | 100 | 3,3 |
| Bundesrepublik Deutschland | 1 303 052 | +4,8 | 4 323 045 | +1,8 | 83,3 | 3,3 |
| Ausland | 249 063 | +5,4 | 867 210 | +4,6 | 16,7 | 3,5 |
| Europa | 237 974 | +5,6 | 838 488 | +4,6 | 96,7 | 3,5 |
| EU-Länder | 230 136 | x | 816 180 | x | 94,1 | 3,5 |
| Belgien | 29 873 | +16,5 | 103 318 | +13,8 | 11,9 | 3,5 |
| Bulgarien | 143 | x | 450 | x | 0,1 | 3,1 |
| Dänemark | 2 337 | -22,1 | 6 832 | -28,7 | 0,8 | 2,9 |
| Estland | 176 | +46,7 | 340 | +4,6 | - | 1,9 |
| Finnland | 538 | -22,0 | 1 251 | -22,6 | 0,1 | 2,3 |
| Frankreich | 3 974 | +6,5 | 9 404 | -0,7 | 1,1 | 2,4 |
| Griechenland | 303 | +9,0 | 694 | -14,7 | 0,1 | 2,3 |
| Irland, Republik | 360 | -9,1 | 709 | -35,3 | 0,1 | 2,0 |
| Italien | 2 830 | +2,2 | 6 764 | +17,5 | 0,8 | 2,4 |
| Lettland | 139 | -28,4 | 262 | -75,3 | - | 1,9 |
| Litauen | 507 | +55,0 | 1 016 | -7,4 | 0,1 | 2,0 |
| Luxemburg | 767 | +16,9 | 3 734 | +123,6 | 0,4 | 4,9 |
| Malta | 26 | -50,0 | 151 | -3,2 | - | 5,8 |
| Niederlande | 169 543 | +5,6 | 624 842 | +4,7 | 72,1 | 3,7 |
| Österreich | 3 049 | +1,4 | 7 182 | -0,9 | 0,8 | 2,4 |
| Polen | 3 594 | -4,2 | 18 472 | -7,3 | 2,1 | 5,1 |
| Portugal | 373 | -50,3 | 807 | -61,8 | 0,1 | 2,2 |
| Rumänien | 564 | x | 3 237 | x | 0,4 | 5,7 |
| Schweden | 2 350 | -17,1 | 3 626 | -14,4 | 0,4 | 1,5 |
| Slowakische Republik | 260 | -48,4 | 613 | -61,8 | 0,1 | 2,4 |
| Slowenien | 215 | -4,4 | 547 | +18,4 | 0,1 | 2,5 |
| Spanien | 1 397 | -3,5 | 3 398 | -16,3 | 0,4 | 2,4 |
| Tschechische Republik | 1 593 | -12,1 | 3 670 | -16,0 | 0,4 | 2,3 |
| Ungarn | 667 | -5,4 | 2 101 | -37,9 | 0,2 | 3,1 |
| Vereinigtes Königreich | 4 542 | -5,3 | 12 728 | -3,2 | 1,5 | 2,8 |
| Zypern | 16 | +128,6 | 32 | +220,0 | - | 2,0 |
| Island | 349 | +256,1 | 756 | +140,0 | 0,1 | 2,2 |
| Norwegen | 964 | -4,5 | 1 971 | -10,7 | 0,2 | 2,0 |
| Russland | 1 264 | +18,7 | 3 615 | +45,1 | 0,4 | 2,9 |
| Schweiz | 3 487 | +18,2 | 10 775 | +18,8 | 1,2 | 3,1 |
| Ukraine | 182 | -24,8 | 784 | -27,7 | 0,1 | 4,3 |
| Türkei | 622 | +55,5 | 1 598 | +53,9 | 0,2 | 2,6 |
| sonstige europäische Länder | 970 | x | 2 809 | x | 0,3 | 2,9 |
| Afrika | 275 | +21,7 | 850 | +46,8 | 0,1 | 3,1 |
| Republik Südafrika | 178 | +100,0 | 501 | +98,8 | 0,1 | 2,8 |
| sonstige afrikanische Länder | 97 | -29,2 | 349 | +6,7 | - | 3,6 |
| Asien | 2 863 | +12,5 | 8 857 | +21,3 | 1,0 | 3,1 |
| Arabische Golfstaaten | 135 | -31,1 | 296 | -49,7 | - | 2,2 |
| Volksrepublik China und Hongkong | 1 029 | +33,6 | 3 285 | +46,8 | 0,4 | 3,2 |
| Indien | 342 | +23,5 | 985 | +6,3 | 0,1 | 2,9 |
| Israel | 100 | -30,1 | 354 | -11,3 | - | 3,5 |
| Japan | 490 | -9,8 | 1 079 | -20,3 | 0,1 | 2,2 |
| Südkorea | 150 | +26,1 | 412 | +28,3 | - | 2,7 |
| Taiwan | 164 | +10,8 | 417 | +35,8 | - | 2,5 |
| sonstige asiatische Länder | 453 | +30,2 | 2 029 | +73,9 | 0,2 | 4,5 |
| Amerika | 3 712 | +2,8 | 9 788 | -5,9 | 1,1 | 2,6 |
| Kanada | 535 | +36,8 | 1 769 | +30,1 | 0,2 | 3,3 |
| USA | 2 306 | -4,6 | 5 868 | -7,8 | 0,7 | 2,5 |
| Mittelamerika und Karibik | 510 | +26,9 | 852 | -12,8 | 0,1 | 1,7 |
| Brasilien | 213 | -13,4 | 641 | -29,4 | 0,1 | 3,0 |
| sonstige südamerikanische Länder | 148 | -5,7 | 658 | -17,4 | 0,1 | 4,4 |
| Australien | 281 | +24,9 | 890 | +63,3 | 0,1 | 3,2 |
| Neuseeland und Ozeanien | 23 | -48,9 | 60 | -46,9 | - | 2,6 |
| Ohne Angabe | 3 935 | -5,3 | 8 277 | -0,4 | 1,0 | 2,1 |

Noch: 3.4 Leistung der Beherbergungsstätten nach Reisegebieten und Herkunftsländern

Januar bis Oktober 2008

| Reisegebiet Herkunftsland (ständiger Wohnsitz) | Ankünfte | | Übernachtungen | | | Mittlere Aufenthalts- dauer ³⁾ |
|---|----------------|--------------------------------|----------------|--------------------------------|----------------------|---|
| | aller Gäste | Verän- derung ¹⁾ | aller Gäste | Verän- derung ¹⁾ | Anteil ²⁾ | |
| Siegerland-Wittgenstein | 210 773 | -1,8 | 835 550 | -0,8 | 100 | 4,0 |
| Bundesrepublik Deutschland | 180 123 | -5,0 | 768 475 | -1,9 | 92,0 | 4,3 |
| Ausland | 30 650 | +22,7 | 67 075 | +13,4 | 8,0 | 2,2 |
| Europa | 20 361 | +8,8 | 42 754 | +6,6 | 63,7 | 2,1 |
| EU-Länder | 17 654 | x | 37 898 | x | 56,5 | 2,1 |
| Belgien | 1 471 | +3,7 | 3 216 | +17,5 | 4,8 | 2,2 |
| Bulgarien | 57 | x | 98 | x | 0,1 | 1,7 |
| Dänemark | 587 | -17,4 | 1 246 | -10,1 | 1,9 | 2,1 |
| Estland | 13 | -79,0 | 13 | -97,9 | - | 1,0 |
| Finnland | 249 | +24,5 | 610 | +36,8 | 0,9 | 2,4 |
| Frankreich | 1 355 | +8,9 | 2 202 | +0,4 | 3,3 | 1,6 |
| Griechenland | 78 | -16,1 | 104 | -36,2 | 0,2 | 1,3 |
| Irland, Republik | 23 | -69,3 | 37 | -85,4 | 0,1 | 1,6 |
| Italien | 1 063 | +7,6 | 2 128 | +4,1 | 3,2 | 2,0 |
| Lettland | 5 | -73,7 | 7 | -92,3 | - | 1,4 |
| Litauen | 31 | +14,8 | 43 | -30,6 | 0,1 | 1,4 |
| Luxemburg | 151 | +42,5 | 234 | -6,0 | 0,3 | 1,5 |
| Malta | - | - | - | - | - | - |
| Niederlande | 6 208 | +17,3 | 14 772 | +17,3 | 22,0 | 2,4 |
| Österreich | 1 142 | +0,6 | 2 197 | -1,2 | 3,3 | 1,9 |
| Polen | 1 487 | +14,2 | 3 953 | +46,0 | 5,9 | 2,7 |
| Portugal | 43 | -8,5 | 68 | -39,3 | 0,1 | 1,6 |
| Rumänien | 225 | x | 448 | x | 0,7 | 2,0 |
| Schweden | 402 | -2,7 | 571 | -18,3 | 0,9 | 1,4 |
| Slowakische Republik | 90 | +55,2 | 271 | +80,7 | 0,4 | 3,0 |
| Slowenien | 158 | +378,8 | 637 | x | 0,9 | 4,0 |
| Spanien | 438 | +3,3 | 821 | -21,2 | 1,2 | 1,9 |
| Tschechische Republik | 538 | +17,7 | 930 | -13,6 | 1,4 | 1,7 |
| Ungarn | 368 | -23,7 | 881 | -14,3 | 1,3 | 2,4 |
| Vereinigtes Königreich | 1 471 | -6,6 | 2 402 | -18,9 | 3,6 | 1,6 |
| Zypern | 1 | x | 9 | x | - | 9,0 |
| Island | 182 | x | 198 | +360,5 | 0,3 | 1,1 |
| Norwegen | 120 | +18,8 | 221 | +53,5 | 0,3 | 1,8 |
| Russland | 582 | +23,0 | 1 466 | +33,6 | 2,2 | 2,5 |
| Schweiz | 1 203 | +2,3 | 1 756 | -22,5 | 2,6 | 1,5 |
| Ukraine | 69 | +56,8 | 189 | +103,2 | 0,3 | 2,7 |
| Türkei | 192 | +23,9 | 332 | -31,5 | 0,5 | 1,7 |
| sonstige europäische Länder | 359 | x | 694 | x | 1,0 | 1,9 |
| Afrika | 232 | +5,9 | 450 | +19,4 | 0,7 | 1,9 |
| Republik Südafrika | 104 | +19,5 | 151 | +32,5 | 0,2 | 1,5 |
| sonstige afrikanische Länder | 128 | -3,0 | 299 | +13,7 | 0,4 | 2,3 |
| Asien | 2 391 | +5,4 | 6 844 | -28,4 | 10,2 | 2,9 |
| Arabische Golfstaaten | 87 | +33,8 | 168 | -55,8 | 0,3 | 1,9 |
| Volksrepublik China und Hongkong | 823 | -38,4 | 3 860 | -48,0 | 5,8 | 4,7 |
| Indien | 250 | +201,2 | 526 | +103,1 | 0,8 | 2,1 |
| Israel | 184 | +31,4 | 394 | +50,4 | 0,6 | 2,1 |
| Japan | 652 | +127,2 | 1 092 | +121,1 | 1,6 | 1,7 |
| Südkorea | 176 | +10,7 | 407 | +30,9 | 0,6 | 2,3 |
| Taiwan | 40 | +33,3 | 78 | +9,9 | 0,1 | 2,0 |
| sonstige asiatische Länder | 179 | +5,9 | 319 | -10,9 | 0,5 | 1,8 |
| Amerika | 1 471 | -5,5 | 3 990 | +4,0 | 5,9 | 2,7 |
| Kanada | 108 | +9,1 | 255 | -11,1 | 0,4 | 2,4 |
| USA | 1 151 | -10,0 | 3 351 | +5,0 | 5,0 | 2,9 |
| Mittelamerika und Karibik | 14 | +100,0 | 41 | +272,7 | 0,1 | 2,9 |
| Brasilien | 105 | +56,7 | 210 | +33,8 | 0,3 | 2,0 |
| sonstige südamerikanische Länder | 93 | -10,6 | 133 | -29,6 | 0,2 | 1,4 |
| Australien | 93 | +97,9 | 163 | +77,2 | 0,2 | 1,8 |
| Neuseeland und Ozeanien | 18 | +100,0 | 28 | +55,6 | - | 1,6 |
| Ohne Angabe | 6 084 | +180,0 | 12 846 | +149,9 | 19,2 | 2,1 |

Noch: 3.4 Leistung der Beherbergungsstätten nach Reisegebieten und Herkunftsländern

Januar bis Oktober 2008

| Reisegebiet Herkunftsland (ständiger Wohnsitz) | Ankünfte | | Übernachtungen | | | Mittlere Aufenthalts- dauer ³⁾ |
|---|----------------|--------------------------------|------------------|--------------------------------|----------------------|---|
| | aller Gäste | Verän- derung ¹⁾ | aller Gäste | Verän- derung ¹⁾ | Anteil ²⁾ | |
| Bergisches Land | 490 475 | +0,7 | 1 353 325 | +0,9 | 100 | 2,8 |
| Bundesrepublik Deutschland | 438 195 | +1,4 | 1 232 028 | +1,8 | 91,0 | 2,8 |
| Ausland | 52 280 | -4,3 | 121 297 | -8,1 | 9,0 | 2,3 |
| Europa | 40 093 | -8,2 | 88 075 | -9,7 | 72,6 | 2,2 |
| EU-Länder | 34 118 | x | 74 131 | x | 61,1 | 2,2 |
| Belgien | 3 390 | +10,2 | 7 392 | +17,4 | 6,1 | 2,2 |
| Bulgarien | 100 | x | 274 | x | 0,2 | 2,7 |
| Dänemark | 1 173 | -14,0 | 2 276 | -16,1 | 1,9 | 1,9 |
| Estland | 43 | -33,8 | 62 | -52,7 | 0,1 | 1,4 |
| Finnland | 610 | +18,2 | 1 301 | +24,4 | 1,1 | 2,1 |
| Frankreich | 3 782 | -23,7 | 7 153 | -18,1 | 5,9 | 1,9 |
| Griechenland | 302 | -48,2 | 811 | -52,7 | 0,7 | 2,7 |
| Irland, Republik | 160 | -3,0 | 311 | -16,8 | 0,3 | 1,9 |
| Italien | 3 093 | +1,2 | 7 173 | -2,9 | 5,9 | 2,3 |
| Lettland | 99 | -21,4 | 165 | -60,0 | 0,1 | 1,7 |
| Litauen | 71 | -4,1 | 133 | -26,1 | 0,1 | 1,9 |
| Luxemburg | 449 | -10,9 | 796 | -10,7 | 0,7 | 1,8 |
| Malta | 8 | -66,7 | 31 | -3,1 | - | 3,9 |
| Niederlande | 4 863 | -12,8 | 9 674 | -16,1 | 8,0 | 2,0 |
| Österreich | 1 974 | -3,8 | 4 227 | -6,9 | 3,5 | 2,1 |
| Polen | 2 322 | +5,5 | 6 271 | +29,7 | 5,2 | 2,7 |
| Portugal | 333 | -50,2 | 606 | -62,9 | 0,5 | 1,8 |
| Rumänien | 347 | x | 1 004 | x | 0,8 | 2,9 |
| Schweden | 1 217 | -17,2 | 2 485 | -32,8 | 2,0 | 2,0 |
| Slowakische Republik | 486 | -2,6 | 2 127 | -20,2 | 1,8 | 4,4 |
| Slowenien | 229 | +61,3 | 491 | +44,4 | 0,4 | 2,1 |
| Spanien | 1 383 | -12,5 | 3 120 | -8,6 | 2,6 | 2,3 |
| Tschechische Republik | 1 267 | +3,4 | 2 720 | -45,8 | 2,2 | 2,1 |
| Ungarn | 466 | -34,9 | 1 202 | -19,3 | 1,0 | 2,6 |
| Vereinigtes Königreich | 5 938 | -15,6 | 12 261 | -14,2 | 10,1 | 2,1 |
| Zypern | 13 | -53,6 | 65 | -50,0 | 0,1 | 5,0 |
| Island | 210 | x | 436 | x | 0,4 | 2,1 |
| Norwegen | 422 | +55,7 | 827 | +50,9 | 0,7 | 2,0 |
| Russland | 888 | -1,8 | 2 153 | -8,8 | 1,8 | 2,4 |
| Schweiz | 2 806 | -0,1 | 5 795 | +7,5 | 4,8 | 2,1 |
| Ukraine | 224 | -30,7 | 612 | -32,4 | 0,5 | 2,7 |
| Türkei | 633 | -1,6 | 1 811 | +12,0 | 1,5 | 2,9 |
| sonstige europäische Länder | 792 | x | 2 310 | x | 1,9 | 2,9 |
| Afrika | 308 | - | 1 152 | +17,0 | 0,9 | 3,7 |
| Republik Südafrika | 117 | -2,5 | 570 | +32,3 | 0,5 | 4,9 |
| sonstige afrikanische Länder | 191 | +1,6 | 582 | +5,1 | 0,5 | 3,0 |
| Asien | 5 516 | +56,7 | 16 534 | +5,2 | 13,6 | 3,0 |
| Arabische Golfstaaten | 234 | -7,9 | 1 627 | -25,9 | 1,3 | 7,0 |
| Volksrepublik China und Hongkong | 2 654 | +135,5 | 6 225 | +62,3 | 5,1 | 2,3 |
| Indien | 501 | +24,0 | 2 192 | +5,7 | 1,8 | 4,4 |
| Israel | 216 | -1,4 | 558 | -22,5 | 0,5 | 2,6 |
| Japan | 541 | -11,3 | 1 437 | -16,8 | 1,2 | 2,7 |
| Südkorea | 161 | +16,7 | 615 | +30,0 | 0,5 | 3,8 |
| Taiwan | 729 | +483,2 | 1 632 | +242,9 | 1,3 | 2,2 |
| sonstige asiatische Länder | 480 | -25,2 | 2 248 | -46,8 | 1,9 | 4,7 |
| Amerika | 4 076 | +6,4 | 11 345 | +0,4 | 9,4 | 2,8 |
| Kanada | 304 | +4,5 | 686 | -23,2 | 0,6 | 2,3 |
| USA | 2 794 | +2,9 | 7 611 | -2,2 | 6,3 | 2,7 |
| Mittelamerika und Karibik | 153 | +40,4 | 611 | +57,1 | 0,5 | 4,0 |
| Brasilien | 492 | +2,7 | 1 579 | +11,6 | 1,3 | 3,2 |
| sonstige südamerikanische Länder | 333 | +39,9 | 858 | +4,9 | 0,7 | 2,6 |
| Australien | 136 | -15,5 | 307 | -16,8 | 0,3 | 2,3 |
| Neuseeland und Ozeanien | 14 | +7,7 | 46 | +35,3 | - | 3,3 |
| Ohne Angabe | 2 137 | -31,4 | 3 838 | -35,6 | 3,2 | 1,8 |

Noch: 3.4 Leistung der Beherbergungsstätten nach Reisegebieten und Herkunftsländern

Januar bis Oktober 2008

| Reisegebiet Herkunftsland (ständiger Wohnsitz) | Ankünfte | | Übernachtungen | | | Mittlere Aufenthalts- dauer ³⁾ |
|---|----------------|--------------------------------|------------------|--------------------------------|----------------------|---|
| | aller Gäste | Verän- derung ¹⁾ | aller Gäste | Verän- derung ¹⁾ | Anteil ²⁾ | |
| Bonn und Rhein-Sieg-Kreis | 957 221 | -0,7 | 1 999 283 | +2,3 | 100 | 2,1 |
| Bundesrepublik Deutschland | 808 825 | -0,4 | 1 627 806 | +2,5 | 81,4 | 2,0 |
| Ausland | 148 396 | -2,5 | 371 477 | +1,5 | 18,6 | 2,5 |
| Europa | 108 059 | -4,0 | 231 190 | -3,5 | 62,2 | 2,1 |
| EU-Länder | 91 662 | x | 189 034 | x | 50,9 | 2,1 |
| Belgien | 11 516 | -15,1 | 23 049 | -13,3 | 6,2 | 2,0 |
| Bulgarien | 332 | x | 777 | x | 0,2 | 2,3 |
| Dänemark | 1 586 | -8,3 | 3 538 | -0,3 | 1,0 | 2,2 |
| Estland | 192 | -10,3 | 504 | +8,4 | 0,1 | 2,6 |
| Finnland | 998 | -25,4 | 2 392 | -37,0 | 0,6 | 2,4 |
| Frankreich | 9 030 | - | 19 431 | -1,2 | 5,2 | 2,2 |
| Griechenland | 1 151 | +12,3 | 2 978 | +6,0 | 0,8 | 2,6 |
| Irland, Republik | 784 | -5,7 | 2 079 | -2,3 | 0,6 | 2,7 |
| Italien | 5 936 | -7,6 | 12 553 | -17,5 | 3,4 | 2,1 |
| Lettland | 229 | +68,4 | 649 | +119,3 | 0,2 | 2,8 |
| Litauen | 200 | -94,4 | 582 | -85,5 | 0,2 | 2,9 |
| Luxemburg | 5 655 | +332,0 | 6 460 | +190,5 | 1,7 | 1,1 |
| Malta | 31 | - | 74 | +8,8 | - | 2,4 |
| Niederlande | 14 114 | -11,3 | 25 728 | -16,3 | 6,9 | 1,8 |
| Österreich | 6 174 | -0,8 | 12 586 | -2,9 | 3,4 | 2,0 |
| Polen | 2 815 | -17,1 | 8 272 | -8,2 | 2,2 | 2,9 |
| Portugal | 787 | -7,4 | 2 110 | -0,4 | 0,6 | 2,7 |
| Rumänien | 547 | x | 1 143 | x | 0,3 | 2,1 |
| Schweden | 2 133 | -5,2 | 4 771 | -0,9 | 1,3 | 2,2 |
| Slowakische Republik | 461 | -23,3 | 1 091 | -20,5 | 0,3 | 2,4 |
| Slowenien | 303 | +24,2 | 703 | +5,9 | 0,2 | 2,3 |
| Spanien | 3 420 | -16,4 | 9 020 | -10,4 | 2,4 | 2,6 |
| Tschechische Republik | 2 618 | -2,3 | 5 422 | -2,5 | 1,5 | 2,1 |
| Ungarn | 1 256 | +9,7 | 3 483 | -3,6 | 0,9 | 2,8 |
| Vereinigtes Königreich | 19 333 | -1,1 | 39 506 | +2,4 | 10,6 | 2,0 |
| Zypern | 61 | +74,3 | 133 | -25,7 | - | 2,2 |
| Island | 135 | -22,4 | 470 | +10,3 | 0,1 | 3,5 |
| Norwegen | 1 165 | -1,4 | 2 741 | +8,2 | 0,7 | 2,4 |
| Russland | 3 350 | +23,8 | 11 119 | +16,7 | 3,0 | 3,3 |
| Schweiz | 7 429 | +14,0 | 15 081 | +22,4 | 4,1 | 2,0 |
| Ukraine | 446 | +27,4 | 1 248 | -0,1 | 0,3 | 2,8 |
| Türkei | 1 240 | -6,7 | 3 680 | -0,1 | 1,0 | 3,0 |
| sonstige europäische Länder | 2 632 | x | 7 817 | x | 2,1 | 3,0 |
| Afrika | 2 959 | +21,6 | 12 182 | +33,9 | 3,3 | 4,1 |
| Republik Südafrika | 911 | +116,4 | 2 983 | +91,0 | 0,8 | 3,3 |
| sonstige afrikanische Länder | 2 048 | +1,8 | 9 199 | +22,0 | 2,5 | 4,5 |
| Asien | 18 891 | +11,2 | 68 291 | +14,9 | 18,4 | 3,6 |
| Arabische Golfstaaten | 2 886 | +16,5 | 20 763 | -4,5 | 5,6 | 7,2 |
| Volksrepublik China und Hongkong | 5 729 | +0,3 | 16 242 | +40,9 | 4,4 | 2,8 |
| Indien | 1 266 | -8,4 | 4 436 | -12,3 | 1,2 | 3,5 |
| Israel | 810 | +7,4 | 1 984 | +17,7 | 0,5 | 2,4 |
| Japan | 3 453 | +26,6 | 9 877 | +45,5 | 2,7 | 2,9 |
| Südkorea | 927 | +57,4 | 2 502 | +20,2 | 0,7 | 2,7 |
| Taiwan | 1 150 | +32,3 | 2 393 | +24,9 | 0,6 | 2,1 |
| sonstige asiatische Länder | 2 670 | +7,6 | 10 094 | +16,9 | 2,7 | 3,8 |
| Amerika | 13 977 | -6,9 | 49 288 | +5,6 | 13,3 | 3,5 |
| Kanada | 1 812 | +21,7 | 6 234 | +21,5 | 1,7 | 3,4 |
| USA | 9 361 | -5,3 | 30 453 | +5,6 | 8,2 | 3,3 |
| Mittelamerika und Karibik | 738 | -10,3 | 3 993 | -10,4 | 1,1 | 5,4 |
| Brasilien | 1 063 | +24,0 | 3 979 | +77,6 | 1,1 | 3,7 |
| sonstige südamerikanische Länder | 1 003 | -49,0 | 4 629 | -23,0 | 1,2 | 4,6 |
| Australien | 830 | -11,5 | 2 530 | -6,5 | 0,7 | 3,0 |
| Neuseeland und Ozeanien | 235 | +31,3 | 1 025 | +72,6 | 0,3 | 4,4 |
| Ohne Angabe | 3 445 | -15,0 | 6 971 | -11,1 | 1,9 | 2,0 |

Noch: 3.4 Leistung der Beherbergungsstätten nach Reisegebieten und Herkunftsländern

Januar bis Oktober 2008

| Reisegebiet Herkunftsland (ständiger Wohnsitz) | Ankünfte | | Übernachtungen | | | Mittlere Aufenthalts- dauer ³⁾ |
|---|------------------|--------------------------------|------------------|--------------------------------|----------------------|---|
| | aller Gäste | Verän- derung ¹⁾ | aller Gäste | Verän- derung ¹⁾ | Anteil ²⁾ | |
| Köln und Region | 2 344 156 | -2,1 | 4 389 022 | -0,1 | 100 | 1,9 |
| Bundesrepublik Deutschland | 1 646 802 | -1,7 | 2 932 660 | +0,9 | 66,8 | 1,8 |
| Ausland | 697 354 | -3,0 | 1 456 362 | -2,1 | 33,2 | 2,1 |
| Europa | 506 052 | -4,6 | 1 004 641 | -4,4 | 69,0 | 2,0 |
| EU-Länder | 422 030 | x | 801 437 | x | 55,0 | 1,9 |
| Belgien | 40 067 | +6,1 | 63 069 | +3,8 | 4,3 | 1,6 |
| Bulgarien | 1 291 | x | 2 688 | x | 0,2 | 2,1 |
| Dänemark | 10 138 | -8,9 | 20 442 | -8,8 | 1,4 | 2,0 |
| Estland | 814 | -10,5 | 2 161 | +5,3 | 0,1 | 2,7 |
| Finnland | 5 464 | -18,0 | 11 547 | -21,5 | 0,8 | 2,1 |
| Frankreich | 40 889 | +0,9 | 73 672 | +0,8 | 5,1 | 1,8 |
| Griechenland | 6 064 | -7,0 | 16 153 | -5,0 | 1,1 | 2,7 |
| Irland, Republik | 4 043 | -11,3 | 8 368 | -17,6 | 0,6 | 2,1 |
| Italien | 41 682 | -10,6 | 92 221 | -11,1 | 6,3 | 2,2 |
| Lettland | 1 152 | +41,9 | 2 072 | +23,7 | 0,1 | 1,8 |
| Litauen | 1 317 | +17,4 | 2 533 | +4,0 | 0,2 | 1,9 |
| Luxemburg | 9 074 | +6,4 | 13 696 | +11,4 | 0,9 | 1,5 |
| Malta | 486 | +59,9 | 1 064 | +32,7 | 0,1 | 2,2 |
| Niederlande | 66 849 | -1,7 | 113 567 | -2,2 | 7,8 | 1,7 |
| Österreich | 25 303 | -2,1 | 49 176 | -5,6 | 3,4 | 1,9 |
| Polen | 11 605 | +6,5 | 24 624 | +4,4 | 1,7 | 2,1 |
| Portugal | 5 228 | -11,7 | 11 488 | -17,2 | 0,8 | 2,2 |
| Rumänien | 4 074 | x | 8 147 | x | 0,6 | 2,0 |
| Schweden | 12 869 | +6,9 | 24 869 | -2,5 | 1,7 | 1,9 |
| Slowakische Republik | 1 258 | -15,4 | 3 201 | -18,7 | 0,2 | 2,5 |
| Slowenien | 1 524 | +12,4 | 3 256 | +7,0 | 0,2 | 2,1 |
| Spanien | 29 687 | -11,1 | 62 729 | -12,2 | 4,3 | 2,1 |
| Tschechische Republik | 5 905 | -5,1 | 11 860 | -10,2 | 0,8 | 2,0 |
| Ungarn | 4 575 | +4,3 | 10 646 | +6,3 | 0,7 | 2,3 |
| Vereinigtes Königreich | 90 118 | -15,2 | 166 666 | -15,5 | 11,4 | 1,8 |
| Zypern | 554 | +29,7 | 1 522 | +21,5 | 0,1 | 2,7 |
| Island | 1 192 | -30,8 | 2 914 | -30,6 | 0,2 | 2,4 |
| Norwegen | 6 052 | +5,3 | 11 434 | -4,5 | 0,8 | 1,9 |
| Russland | 15 159 | +16,3 | 41 686 | +22,3 | 2,9 | 2,7 |
| Schweiz | 33 632 | -1,7 | 64 484 | -1,2 | 4,4 | 1,9 |
| Ukraine | 1 700 | -14,9 | 4 464 | +12,2 | 0,3 | 2,6 |
| Türkei | 13 223 | -4,3 | 32 464 | +4,3 | 2,2 | 2,5 |
| sonstige europäische Länder | 13 064 | x | 45 758 | x | 3,1 | 3,5 |
| Afrika | 7 725 | -6,4 | 20 465 | -11,6 | 1,4 | 2,6 |
| Republik Südafrika | 1 545 | -2,9 | 4 008 | -9,1 | 0,3 | 2,6 |
| sonstige afrikanische Länder | 6 180 | -7,3 | 16 457 | -12,1 | 1,1 | 2,7 |
| Asien | 71 895 | +8,5 | 188 032 | +15,6 | 12,9 | 2,6 |
| Arabische Golfstaaten | 7 096 | +15,5 | 28 189 | +1,4 | 1,9 | 4,0 |
| Volksrepublik China und Hongkong | 13 619 | +12,3 | 36 059 | +29,6 | 2,5 | 2,6 |
| Indien | 3 841 | +10,9 | 13 378 | +19,7 | 0,9 | 3,5 |
| Israel | 3 980 | +34,6 | 10 834 | +42,0 | 0,7 | 2,7 |
| Japan | 13 197 | +3,5 | 30 341 | +9,4 | 2,1 | 2,3 |
| Südkorea | 2 575 | -7,0 | 5 914 | +7,6 | 0,4 | 2,3 |
| Taiwan | 7 415 | +141,8 | 17 007 | +94,1 | 1,2 | 2,3 |
| sonstige asiatische Länder | 20 172 | -12,2 | 46 310 | - | 3,2 | 2,3 |
| Amerika | 77 930 | -7,5 | 178 795 | -8,1 | 12,3 | 2,3 |
| Kanada | 6 784 | +2,1 | 15 318 | +1,8 | 1,1 | 2,3 |
| USA | 57 569 | -8,1 | 127 044 | -9,8 | 8,7 | 2,2 |
| Mittelamerika und Karibik | 3 216 | -4,4 | 7 988 | -10,9 | 0,5 | 2,5 |
| Brasilien | 6 128 | -9,9 | 16 760 | -1,3 | 1,2 | 2,7 |
| sonstige südamerikanische Länder | 4 233 | -13,1 | 11 685 | -7,9 | 0,8 | 2,8 |
| Australien | 6 272 | +9,3 | 14 593 | +7,8 | 1,0 | 2,3 |
| Neuseeland und Ozeanien | 957 | -5,6 | 1 975 | -16,1 | 0,1 | 2,1 |
| Ohne Angabe | 26 523 | +16,4 | 47 861 | +15,2 | 3,3 | 1,8 |

Noch: 3.4 Leistung der Beherbergungsstätten nach Reisegebieten und Herkunftsländern

Januar bis Oktober 2008

| Reisegebiet Herkunftsland (ständiger Wohnsitz) | Ankünfte | | Übernachtungen | | | Mittlere Aufenthalts- dauer ³⁾ |
|---|------------------|--------------------------------|------------------|--------------------------------|----------------------|---|
| | aller Gäste | Verän- derung ¹⁾ | aller Gäste | Verän- derung ¹⁾ | Anteil ²⁾ | |
| Düsseldorf und Kreis Mettmann | 1 952 353 | +6,3 | 3 607 335 | +10,6 | 100 | 1,8 |
| Bundesrepublik Deutschland | 1 313 337 | +5,4 | 2 274 312 | +8,6 | 63,0 | 1,7 |
| Ausland | 639 016 | +8,1 | 1 333 023 | +14,2 | 37,0 | 2,1 |
| Europa | 458 714 | +10,9 | 896 347 | +16,8 | 67,2 | 2,0 |
| EU-Länder | 378 861 | x | 719 753 | x | 54,0 | 1,9 |
| Belgien | 19 968 | +20,7 | 32 044 | +23,2 | 2,4 | 1,6 |
| Bulgarien | 1 887 | x | 4 587 | x | 0,3 | 2,4 |
| Dänemark | 8 838 | +4,1 | 15 808 | +10,5 | 1,2 | 1,8 |
| Estland | 872 | -8,0 | 1 871 | -2,0 | 0,1 | 2,1 |
| Finnland | 10 760 | +17,2 | 23 269 | +35,8 | 1,7 | 2,2 |
| Frankreich | 35 493 | +10,7 | 63 645 | +15,1 | 4,8 | 1,8 |
| Griechenland | 8 032 | +1,2 | 19 126 | +4,7 | 1,4 | 2,4 |
| Irland, Republik | 5 716 | -0,1 | 10 980 | -0,3 | 0,8 | 1,9 |
| Italien | 40 486 | +22,0 | 94 723 | +38,1 | 7,1 | 2,3 |
| Lettland | 909 | +3,6 | 1 920 | +15,7 | 0,1 | 2,1 |
| Litauen | 1 146 | +16,7 | 2 294 | +17,9 | 0,2 | 2,0 |
| Luxemburg | 4 019 | -7,5 | 6 099 | -4,5 | 0,5 | 1,5 |
| Malta | 224 | +61,2 | 545 | +78,7 | - | 2,4 |
| Niederlande | 60 617 | +6,4 | 99 858 | +6,2 | 7,5 | 1,6 |
| Österreich | 22 477 | +6,5 | 43 887 | +8,7 | 3,3 | 2,0 |
| Polen | 10 802 | +20,9 | 22 838 | +20,8 | 1,7 | 2,1 |
| Portugal | 5 000 | +24,0 | 11 722 | +41,6 | 0,9 | 2,3 |
| Rumänien | 2 457 | x | 5 166 | x | 0,4 | 2,1 |
| Schweden | 14 919 | +15,6 | 26 954 | +20,9 | 2,0 | 1,8 |
| Slowakische Republik | 1 225 | -6,8 | 2 529 | -27,8 | 0,2 | 2,1 |
| Slowenien | 1 489 | +55,1 | 3 208 | +61,0 | 0,2 | 2,2 |
| Spanien | 33 382 | +11,8 | 63 606 | +15,9 | 4,8 | 1,9 |
| Tschechische Republik | 5 317 | +4,7 | 11 401 | +9,0 | 0,9 | 2,1 |
| Ungarn | 3 592 | +10,6 | 7 378 | +6,9 | 0,6 | 2,1 |
| Vereinigtes Königreich | 78 914 | +6,6 | 143 468 | +12,3 | 10,8 | 1,8 |
| Zypern | 320 | +3,6 | 827 | -0,4 | 0,1 | 2,6 |
| Island | 1 154 | +28,2 | 2 295 | +19,1 | 0,2 | 2,0 |
| Norwegen | 7 466 | +3,0 | 14 118 | +8,7 | 1,1 | 1,9 |
| Russland | 20 274 | +23,1 | 53 161 | +21,5 | 4,0 | 2,6 |
| Schweiz | 28 782 | +13,5 | 56 015 | +28,3 | 4,2 | 1,9 |
| Ukraine | 2 199 | +38,0 | 5 572 | +48,2 | 0,4 | 2,5 |
| Türkei | 10 175 | +11,9 | 23 015 | +16,6 | 1,7 | 2,3 |
| sonstige europäische Länder | 9 803 | x | 22 418 | x | 1,7 | 2,3 |
| Afrika | 6 949 | +11,7 | 18 369 | +13,9 | 1,4 | 2,6 |
| Republik Südafrika | 1 781 | +1,3 | 4 558 | +14,7 | 0,3 | 2,6 |
| sonstige afrikanische Länder | 5 168 | +15,8 | 13 811 | +13,6 | 1,0 | 2,7 |
| Asien | 80 414 | +4,4 | 213 937 | +9,0 | 16,0 | 2,7 |
| Arabische Golfstaaten | 19 951 | +18,4 | 46 578 | +19,8 | 3,5 | 2,3 |
| Volksrepublik China und Hongkong | 10 759 | -1,3 | 34 784 | +11,9 | 2,6 | 3,2 |
| Indien | 5 185 | +6,0 | 14 928 | +8,1 | 1,1 | 2,9 |
| Israel | 3 771 | +35,1 | 9 252 | +51,7 | 0,7 | 2,5 |
| Japan | 27 431 | +1,3 | 65 703 | +14,0 | 4,9 | 2,4 |
| Südkorea | 3 069 | -18,4 | 12 749 | -37,9 | 1,0 | 4,2 |
| Taiwan | 1 654 | -16,1 | 4 945 | -9,4 | 0,4 | 3,0 |
| sonstige asiatische Länder | 8 594 | -1,7 | 24 998 | +10,1 | 1,9 | 2,9 |
| Amerika | 60 574 | +5,0 | 143 569 | +13,4 | 10,8 | 2,4 |
| Kanada | 6 335 | +7,7 | 13 861 | +6,5 | 1,0 | 2,2 |
| USA | 43 892 | +2,8 | 98 165 | +9,9 | 7,4 | 2,2 |
| Mittelamerika und Karibik | 2 505 | +26,2 | 6 929 | +33,0 | 0,5 | 2,8 |
| Brasilien | 4 462 | +14,6 | 13 734 | +35,9 | 1,0 | 3,1 |
| sonstige südamerikanische Länder | 3 380 | +4,8 | 10 880 | +22,2 | 0,8 | 3,2 |
| Australien | 4 766 | +18,6 | 12 733 | +36,8 | 1,0 | 2,7 |
| Neuseeland und Ozeanien | 479 | -19,5 | 1 227 | +0,8 | 0,1 | 2,6 |
| Ohne Angabe | 27 120 | -14,7 | 46 841 | -8,1 | 3,5 | 1,7 |

Noch: 3.4 Leistung der Beherbergungsstätten nach Reisegebieten und Herkunftsländern

Januar bis Oktober 2008

| Reisegebiet Herkunftsland (ständiger Wohnsitz) | Ankünfte | | Übernachtungen | | | Mittlere Aufenthalts- dauer ³⁾ |
|---|------------------|--------------------------------|------------------|--------------------------------|----------------------|---|
| | aller Gäste | Verän- derung ¹⁾ | aller Gäste | Verän- derung ¹⁾ | Anteil ²⁾ | |
| Ruhrgebiet | 2 176 545 | +5,9 | 4 236 202 | +5,9 | 100 | 1,9 |
| Bundesrepublik Deutschland | 1 816 999 | +5,4 | 3 481 309 | +4,8 | 82,2 | 1,9 |
| Ausland | 359 546 | +8,2 | 754 893 | +11,5 | 17,8 | 2,1 |
| Europa | 296 395 | +8,8 | 592 116 | +10,0 | 78,4 | 2,0 |
| EU-Länder | 253 902 | x | 497 642 | x | 65,9 | 2,0 |
| Belgien | 12 789 | -1,4 | 23 127 | +1,0 | 3,1 | 1,8 |
| Bulgarien | 1 555 | x | 2 821 | x | 0,4 | 1,8 |
| Dänemark | 9 960 | +19,0 | 16 854 | +20,6 | 2,2 | 1,7 |
| Estland | 583 | -30,5 | 1 061 | -33,1 | 0,1 | 1,8 |
| Finnland | 3 366 | -13,6 | 6 356 | -21,8 | 0,8 | 1,9 |
| Frankreich | 19 359 | +9,0 | 34 049 | +10,2 | 4,5 | 1,8 |
| Griechenland | 2 878 | -3,3 | 6 635 | +2,7 | 0,9 | 2,3 |
| Irland, Republik | 1 364 | +12,8 | 2 860 | +23,2 | 0,4 | 2,1 |
| Italien | 15 023 | +12,9 | 33 571 | +13,6 | 4,4 | 2,2 |
| Lettland | 747 | -58,3 | 2 507 | -39,0 | 0,3 | 3,4 |
| Litauen | 1 457 | -12,5 | 2 507 | -18,8 | 0,3 | 1,7 |
| Luxemburg | 2 884 | -2,9 | 4 474 | -1,1 | 0,6 | 1,6 |
| Malta | 144 | -43,1 | 319 | -24,6 | - | 2,2 |
| Niederlande | 65 188 | +21,5 | 117 447 | +11,7 | 15,6 | 1,8 |
| Österreich | 15 197 | +6,4 | 32 938 | +5,7 | 4,4 | 2,2 |
| Polen | 17 238 | +2,5 | 33 902 | -5,8 | 4,5 | 2,0 |
| Portugal | 2 488 | -20,8 | 4 704 | -16,9 | 0,6 | 1,9 |
| Rumänien | 5 137 | x | 28 339 | x | 3,8 | 5,5 |
| Schweden | 17 974 | -18,8 | 23 393 | -17,5 | 3,1 | 1,3 |
| Slowakische Republik | 1 384 | +18,3 | 2 997 | +20,7 | 0,4 | 2,2 |
| Slowenien | 951 | +28,5 | 4 464 | -22,5 | 0,6 | 4,7 |
| Spanien | 9 115 | +4,2 | 19 023 | +16,3 | 2,5 | 2,1 |
| Tschechische Republik | 4 765 | -6,5 | 10 194 | +14,2 | 1,4 | 2,1 |
| Ungarn | 3 040 | -1,2 | 8 555 | -25,4 | 1,1 | 2,8 |
| Vereinigtes Königreich | 39 145 | +20,2 | 73 998 | +19,1 | 9,8 | 1,9 |
| Zypern | 171 | +39,0 | 547 | +64,3 | 0,1 | 3,2 |
| Island | 1 099 | +195,4 | 1 908 | +152,4 | 0,3 | 1,7 |
| Norwegen | 2 913 | -8,0 | 5 491 | -3,4 | 0,7 | 1,9 |
| Russland | 7 544 | +1,7 | 18 029 | +12,8 | 2,4 | 2,4 |
| Schweiz | 16 730 | +9,2 | 31 991 | +17,5 | 4,2 | 1,9 |
| Ukraine | 908 | -15,2 | 2 343 | -2,3 | 0,3 | 2,6 |
| Türkei | 6 275 | +9,3 | 18 676 | +41,9 | 2,5 | 3,0 |
| sonstige europäische Länder | 7 024 | x | 16 036 | x | 2,1 | 2,3 |
| Afrika | 2 583 | +4,7 | 8 484 | +39,9 | 1,1 | 3,3 |
| Republik Südafrika | 729 | +3,3 | 2 550 | +59,6 | 0,3 | 3,5 |
| sonstige afrikanische Länder | 1 854 | +5,3 | 5 934 | +32,9 | 0,8 | 3,2 |
| Asien | 22 783 | +9,7 | 71 167 | +24,4 | 9,4 | 3,1 |
| Arabische Golfstaaten | 2 087 | +50,9 | 5 948 | +31,4 | 0,8 | 2,9 |
| Volksrepublik China und Hongkong | 5 649 | +13,6 | 16 261 | +22,4 | 2,2 | 2,9 |
| Indien | 4 096 | -3,5 | 12 764 | +5,7 | 1,7 | 3,1 |
| Israel | 1 071 | -14,1 | 2 672 | -22,9 | 0,4 | 2,5 |
| Japan | 3 692 | -1,1 | 9 348 | +21,2 | 1,2 | 2,5 |
| Südkorea | 967 | +6,7 | 2 456 | +24,4 | 0,3 | 2,5 |
| Taiwan | 672 | -5,8 | 2 057 | -19,0 | 0,3 | 3,1 |
| sonstige asiatische Länder | 4 549 | +27,4 | 19 661 | +69,1 | 2,6 | 4,3 |
| Amerika | 21 248 | -1,3 | 53 360 | +9,4 | 7,1 | 2,5 |
| Kanada | 2 274 | -0,1 | 5 646 | +2,0 | 0,7 | 2,5 |
| USA | 14 907 | -1,8 | 36 988 | +12,3 | 4,9 | 2,5 |
| Mittelamerika und Karibik | 967 | +6,0 | 1 861 | -20,1 | 0,2 | 1,9 |
| Brasilien | 1 807 | -18,8 | 5 098 | -9,9 | 0,7 | 2,8 |
| sonstige südamerikanische Länder | 1 293 | +36,5 | 3 767 | +64,1 | 0,5 | 2,9 |
| Australien | 2 177 | +35,4 | 4 804 | +33,0 | 0,6 | 2,2 |
| Neuseeland und Ozeanien | 195 | -12,6 | 656 | +37,5 | 0,1 | 3,4 |
| Ohne Angabe | 14 165 | +8,5 | 24 306 | +5,7 | 3,2 | 1,7 |

Noch: 3.4 Leistung der Beherbergungsstätten nach Reisegebieten und Herkunftsländern

Januar bis Oktober 2008

| Reisegebiet Herkunftsland (ständiger Wohnsitz) | Ankünfte | | Übernachtungen | | | Mittlere Aufenthalts- dauer ³⁾ |
|---|----------------|--------------------------------|----------------|--------------------------------|----------------------|---|
| | aller Gäste | Verän- derung ¹⁾ | aller Gäste | Verän- derung ¹⁾ | Anteil ²⁾ | |
| Bergisches Städtedreieck | 285 666 | +11,3 | 599 314 | +9,1 | 100 | 2,1 |
| Bundesrepublik Deutschland | 228 567 | +10,1 | 485 178 | +8,9 | 81,0 | 2,1 |
| Ausland | 57 099 | +16,4 | 114 136 | +9,9 | 19,0 | 2,0 |
| Europa | 47 838 | +14,8 | 88 935 | +9,6 | 77,9 | 1,9 |
| EU-Länder | 41 854 | x | 76 580 | x | 67,1 | 1,8 |
| Belgien | 2 424 | +6,0 | 3 993 | -14,8 | 3,5 | 1,6 |
| Bulgarien | 118 | x | 239 | x | 0,2 | 2,0 |
| Dänemark | 2 164 | -12,2 | 3 140 | +1,0 | 2,8 | 1,5 |
| Estland | 49 | -64,2 | 96 | -73,6 | 0,1 | 2,0 |
| Finnland | 611 | +57,5 | 1 002 | +27,2 | 0,9 | 1,6 |
| Frankreich | 4 717 | +13,3 | 7 668 | +2,6 | 6,7 | 1,6 |
| Griechenland | 797 | +133,0 | 1 503 | +81,5 | 1,3 | 1,9 |
| Irland, Republik | 260 | +179,6 | 454 | +159,4 | 0,4 | 1,7 |
| Italien | 2 871 | +30,1 | 6 573 | +28,3 | 5,8 | 2,3 |
| Lettland | 110 | +89,7 | 190 | +100,0 | 0,2 | 1,7 |
| Litauen | 153 | +15,9 | 273 | -11,4 | 0,2 | 1,8 |
| Luxemburg | 208 | -12,2 | 307 | -17,9 | 0,3 | 1,5 |
| Malta | 18 | +100,0 | 37 | +60,9 | - | 2,1 |
| Niederlande | 9 712 | +24,3 | 19 812 | +23,9 | 17,4 | 2,0 |
| Österreich | 1 873 | +29,9 | 3 675 | +35,2 | 3,2 | 2,0 |
| Polen | 2 408 | +14,7 | 4 503 | +4,2 | 3,9 | 1,9 |
| Portugal | 491 | +6,0 | 961 | -13,4 | 0,8 | 2,0 |
| Rumänien | 922 | x | 1 723 | x | 1,5 | 1,9 |
| Schweden | 5 280 | -12,2 | 7 146 | +5,4 | 6,3 | 1,4 |
| Slowakische Republik | 397 | +38,8 | 1 403 | +51,2 | 1,2 | 3,5 |
| Slowenien | 244 | +10,9 | 498 | -5,0 | 0,4 | 2,0 |
| Spanien | 1 359 | -4,5 | 2 696 | -10,3 | 2,4 | 2,0 |
| Tschechische Republik | 1 032 | +32,8 | 2 104 | +14,6 | 1,8 | 2,0 |
| Ungarn | 548 | +21,5 | 1 063 | +3,0 | 0,9 | 1,9 |
| Vereinigtes Königreich | 3 080 | -1,9 | 5 499 | -2,2 | 4,8 | 1,8 |
| Zypern | 8 | +14,3 | 22 | -15,4 | - | 2,8 |
| Island | 221 | +466,7 | 452 | +479,5 | 0,4 | 2,0 |
| Norwegen | 537 | -1,1 | 728 | +14,3 | 0,6 | 1,4 |
| Russland | 1 195 | +64,8 | 2 765 | +20,3 | 2,4 | 2,3 |
| Schweiz | 2 225 | +35,1 | 4 313 | +35,1 | 3,8 | 1,9 |
| Ukraine | 185 | +62,3 | 401 | +30,6 | 0,4 | 2,2 |
| Türkei | 927 | +46,0 | 1 726 | +32,3 | 1,5 | 1,9 |
| sonstige europäische Länder | 694 | x | 1 970 | x | 1,7 | 2,8 |
| Afrika | 415 | -3,7 | 1 068 | -20,7 | 0,9 | 2,6 |
| Republik Südafrika | 85 | -26,7 | 236 | -2,1 | 0,2 | 2,8 |
| sonstige afrikanische Länder | 330 | +4,8 | 832 | -24,7 | 0,7 | 2,5 |
| Asien | 3 102 | +15,2 | 9 700 | -8,3 | 8,5 | 3,1 |
| Arabische Golfstaaten | 83 | +1,2 | 311 | +41,4 | 0,3 | 3,7 |
| Volksrepublik China und Hongkong | 1 165 | +23,2 | 3 854 | -29,3 | 3,4 | 3,3 |
| Indien | 354 | +84,4 | 1 092 | +67,5 | 1,0 | 3,1 |
| Israel | 206 | -7,6 | 1 084 | +165,7 | 0,9 | 5,3 |
| Japan | 473 | -5,4 | 1 494 | +12,2 | 1,3 | 3,2 |
| Südkorea | 65 | -30,1 | 127 | -58,4 | 0,1 | 2,0 |
| Taiwan | 172 | +27,4 | 376 | -7,2 | 0,3 | 2,2 |
| sonstige asiatische Länder | 584 | +12,1 | 1 362 | -24,9 | 1,2 | 2,3 |
| Amerika | 3 132 | +1,9 | 9 868 | +14,2 | 8,6 | 3,2 |
| Kanada | 221 | -5,2 | 834 | +64,2 | 0,7 | 3,8 |
| USA | 2 363 | +5,1 | 7 158 | +13,1 | 6,3 | 3,0 |
| Mittelamerika und Karibik | 103 | +5,1 | 553 | +65,6 | 0,5 | 5,4 |
| Brasilien | 274 | +1,5 | 731 | -16,6 | 0,6 | 2,7 |
| sonstige südamerikanische Länder | 171 | -23,7 | 592 | -0,5 | 0,5 | 3,5 |
| Australien | 164 | -21,2 | 414 | -9,0 | 0,4 | 2,5 |
| Neuseeland und Ozeanien | 33 | +17,9 | 74 | +37,0 | 0,1 | 2,2 |
| Ohne Angabe | 2 415 | +151,3 | 4 077 | +150,0 | 3,6 | 1,7 |

Noch: 3.4 Leistung der Beherbergungsstätten nach Reisegebieten und Herkunftsländern

Januar bis Oktober 2008

| Reisegebiet Herkunftsland (ständiger Wohnsitz) | Ankünfte | | Übernachtungen | | | Mittlere Aufenthalts- dauer ³⁾ |
|---|-------------------|--------------------------------|-------------------|--------------------------------|----------------------|---|
| | aller Gäste | Verän- derung ¹⁾ | aller Gäste | Verän- derung ¹⁾ | Anteil ²⁾ | |
| Nordrhein-Westfalen | 14 961 586 | +3,0 | 35 500 633 | +3,6 | 100 | 2,4 |
| Bundesrepublik Deutschland | 11 957 683 | +2,8 | 28 615 266 | +3,2 | 80,6 | 2,4 |
| Ausland | 3 003 903 | +3,8 | 6 885 367 | +5,5 | 19,4 | 2,3 |
| Europa | 2 363 067 | +4,2 | 5 254 590 | +5,4 | 76,3 | 2,2 |
| EU-Länder | 2 045 235 | x | 4 528 170 | x | 65,8 | 2,2 |
| Belgien | 185 616 | +9,3 | 390 575 | +8,5 | 5,7 | 2,1 |
| Bulgarien | 7 084 | x | 16 292 | x | 0,2 | 2,3 |
| Dänemark | 62 066 | -2,1 | 116 941 | +0,2 | 1,7 | 1,9 |
| Estland | 3 578 | -17,2 | 7 782 | -16,9 | 0,1 | 2,2 |
| Finnland | 28 289 | -0,3 | 58 849 | +1,3 | 0,9 | 2,1 |
| Frankreich | 159 159 | +4,6 | 292 447 | +5,3 | 4,2 | 1,8 |
| Griechenland | 23 819 | -2,9 | 60 029 | -0,4 | 0,9 | 2,5 |
| Irland, Republik | 16 435 | +0,9 | 34 826 | -1,1 | 0,5 | 2,1 |
| Italien | 140 684 | +4,2 | 316 735 | +8,5 | 4,6 | 2,3 |
| Lettland | 5 206 | -8,8 | 10 727 | -13,1 | 0,2 | 2,1 |
| Litauen | 7 012 | -31,6 | 13 526 | -23,3 | 0,2 | 1,9 |
| Luxemburg | 27 880 | +20,1 | 44 093 | +20,1 | 0,6 | 1,6 |
| Malta | 1 321 | +3,6 | 3 001 | -1,5 | - | 2,3 |
| Niederlande | 607 717 | +7,0 | 1 558 478 | +6,1 | 22,6 | 2,6 |
| Österreich | 100 404 | +3,1 | 206 767 | +2,1 | 3,0 | 2,1 |
| Polen | 79 808 | +4,7 | 198 278 | +1,4 | 2,9 | 2,5 |
| Portugal | 17 816 | -9,8 | 40 678 | -10,7 | 0,6 | 2,3 |
| Rumänien | 19 326 | x | 61 055 | x | 0,9 | 3,2 |
| Schweden | 74 136 | -5,6 | 121 461 | -3,6 | 1,8 | 1,6 |
| Slowakische Republik | 7 810 | -5,7 | 19 528 | -14,6 | 0,3 | 2,5 |
| Slowenien | 6 788 | +24,5 | 18 298 | +9,9 | 0,3 | 2,7 |
| Spanien | 97 605 | +0,2 | 208 527 | +3,0 | 3,0 | 2,1 |
| Tschechische Republik | 32 113 | +0,8 | 68 632 | -1,7 | 1,0 | 2,1 |
| Ungarn | 19 728 | +0,7 | 50 311 | -5,3 | 0,7 | 2,6 |
| Vereinigtes Königreich | 312 531 | -1,6 | 606 616 | -0,4 | 8,8 | 1,9 |
| Zypern | 1 304 | +14,9 | 3 718 | +12,3 | 0,1 | 2,9 |
| Island | 6 179 | +45,4 | 12 934 | +27,1 | 0,2 | 2,1 |
| Norwegen | 26 424 | +0,7 | 49 749 | +0,1 | 0,7 | 1,9 |
| Russland | 71 429 | +21,3 | 180 137 | +19,6 | 2,6 | 2,5 |
| Schweiz | 121 191 | +5,3 | 240 269 | +11,5 | 3,5 | 2,0 |
| Ukraine | 7 916 | +5,6 | 21 340 | +15,2 | 0,3 | 2,7 |
| Türkei | 40 665 | +3,8 | 101 432 | +14,7 | 1,5 | 2,5 |
| sonstige europäische Länder | 44 028 | x | 120 559 | x | 1,8 | 2,7 |
| Afrika | 24 964 | +1,1 | 75 401 | -0,8 | 1,1 | 3,0 |
| Republik Südafrika | 6 816 | +6,0 | 20 298 | +15,5 | 0,3 | 3,0 |
| sonstige afrikanische Länder | 18 148 | -0,7 | 55 103 | -5,7 | 0,8 | 3,0 |
| Asien | 243 444 | +7,1 | 693 357 | +10,5 | 10,1 | 2,8 |
| Arabische Golfstaaten | 36 435 | +18,3 | 119 365 | +7,1 | 1,7 | 3,3 |
| Volksrepublik China und Hongkong | 50 148 | +5,8 | 149 309 | +13,0 | 2,2 | 3,0 |
| Indien | 21 271 | +13,7 | 64 253 | +15,5 | 0,9 | 3,0 |
| Israel | 12 178 | +16,6 | 33 209 | +24,5 | 0,5 | 2,7 |
| Japan | 56 673 | +2,0 | 138 842 | +11,4 | 2,0 | 2,4 |
| Südkorea | 10 246 | -6,0 | 30 734 | -18,2 | 0,4 | 3,0 |
| Taiwan | 13 338 | +61,3 | 32 829 | +40,5 | 0,5 | 2,5 |
| sonstige asiatische Länder | 43 155 | -4,7 | 124 816 | +7,8 | 1,8 | 2,9 |
| Amerika | 227 728 | -1,6 | 576 631 | +2,1 | 8,4 | 2,5 |
| Kanada | 22 608 | +5,0 | 57 456 | +2,3 | 0,8 | 2,5 |
| USA | 165 569 | -2,4 | 400 177 | +1,5 | 5,8 | 2,4 |
| Mittelamerika und Karibik | 9 428 | +5,0 | 27 101 | -4,3 | 0,4 | 2,9 |
| Brasilien | 17 631 | -0,3 | 53 238 | +12,3 | 0,8 | 3,0 |
| sonstige südamerikanische Länder | 12 492 | -8,3 | 38 659 | +0,5 | 0,6 | 3,1 |
| Australien | 17 831 | +13,5 | 46 756 | +21,8 | 0,7 | 2,6 |
| Neuseeland und Ozeanien | 2 486 | -6,8 | 6 753 | +6,3 | 0,1 | 2,7 |
| Ohne Angabe | 124 383 | +1,0 | 231 879 | +3,3 | 3,4 | 1,9 |

4. Leistung der Campingplätze nach Herkunftsländern

Oktober 2008

| Herkunftsland (ständiger Wohnsitz) | Ankünfte | | Übernachtungen | | | Mittlere Aufenthaltsdauer ³⁾ |
|------------------------------------|---------------|---------------------------|----------------|---------------------------|----------------------|---|
| | aller Gäste | Veränderung ¹⁾ | aller Gäste | Veränderung ¹⁾ | Anteil ²⁾ | |
| Nordrhein-Westfalen | 22 751 | +39,1 | 66 902 | +8,9 | 100 | 2,9 |
| Bundesrepublik Deutschland | 19 471 | +42,4 | 57 912 | +9,8 | 86,6 | 3,0 |
| Ausland | 3 280 | +22,4 | 8 990 | +2,9 | 13,4 | 2,7 |
| Europa | 3 240 | +21,8 | 8 884 | +2,0 | 98,8 | 2,7 |
| EU-Länder | 3 166 | x | 8 668 | x | 96,4 | 2,7 |
| Belgien | 382 | +118,3 | 737 | +67,9 | 8,2 | 1,9 |
| Bulgarien | – | – | – | – | – | – |
| Dänemark | 83 | – | 172 | –14,9 | 1,9 | 2,1 |
| Estland | 3 | +50,0 | 3 | +50,0 | – | 1,0 |
| Finnland | 12 | +140,0 | 20 | +233,3 | 0,2 | 1,7 |
| Frankreich | 77 | +8,5 | 139 | –12,0 | 1,5 | 1,8 |
| Griechenland | 2 | – | 4 | +100,0 | – | 2,0 |
| Irland, Republik | 19 | +18,8 | 180 | +400,0 | 2,0 | 9,5 |
| Italien | 27 | – | 47 | –2,1 | 0,5 | 1,7 |
| Lettland | – | – | – | – | – | – |
| Litauen | – | – | – | – | – | – |
| Luxemburg | 7 | –58,8 | 9 | –80,4 | 0,1 | 1,3 |
| Malta | – | – | – | – | – | – |
| Niederlande | 2 159 | +20,3 | 6 315 | +1,2 | 70,2 | 2,9 |
| Österreich | 42 | –12,5 | 74 | –34,5 | 0,8 | 1,8 |
| Polen | 6 | –14,3 | 288 | –17,7 | 3,2 | 48,0 |
| Portugal | 3 | +50,0 | 9 | +350,0 | 0,1 | 3,0 |
| Rumänien | – | – | – | – | – | – |
| Schweden | 22 | –35,3 | 34 | –20,9 | 0,4 | 1,5 |
| Slowakische Republik | 1 | x | 4 | x | – | 4,0 |
| Slowenien | – | – | – | – | – | – |
| Spanien | 35 | +29,6 | 84 | +78,7 | 0,9 | 2,4 |
| Tschechische Republik | 8 | x | 18 | x | 0,2 | 2,3 |
| Ungarn | – | – | – | – | – | – |
| Vereinigtes Königreich | 278 | –4,1 | 531 | –34,0 | 5,9 | 1,9 |
| Zypern | – | – | – | – | – | – |
| Island | 1 | –50,0 | 2 | – | – | 2,0 |
| Norwegen | 13 | +44,4 | 40 | –34,4 | 0,4 | 3,1 |
| Russland | – | – | – | – | – | – |
| Schweiz | 57 | +21,3 | 164 | +54,7 | 1,8 | 2,9 |
| Ukraine | 1 | x | 3 | x | – | 3,0 |
| Türkei | 1 | x | 3 | x | – | 3,0 |
| sonstige europäische Länder | 1 | x | 4 | x | – | 4,0 |
| Afrika | – | – | – | – | – | – |
| Republik Südafrika | – | – | – | – | – | – |
| sonstige afrikanische Länder | – | – | – | – | – | – |
| Asien | 27 | x | 66 | x | 0,7 | 2,4 |
| Arabische Golfstaaten | – | – | – | – | – | – |
| Volksrepublik China und Hongkong | 2 | x | 33 | x | 0,4 | 16,5 |
| Indien | – | – | – | – | – | – |
| Israel | 17 | x | 22 | x | 0,2 | 1,3 |
| Japan | – | – | – | – | – | – |
| Südkorea | 8 | +100,0 | 11 | +175,0 | 0,1 | 1,4 |
| Taiwan | – | – | – | – | – | – |
| sonstige asiatische Länder | – | – | – | – | – | – |
| Amerika | 1 | –90,0 | 12 | –14,3 | 0,1 | 12,0 |
| Kanada | – | –100,0 | 11 | +175,0 | 0,1 | – |
| USA | – | – | – | – | – | – |
| Mittelamerika und Karibik | – | – | – | – | – | – |
| Brasilien | 1 | x | 1 | x | – | 1,0 |
| sonstige südamerikanische Länder | – | – | – | – | – | – |
| Australien | 7 | +250,0 | 20 | +150,0 | 0,2 | 2,9 |
| Neuseeland und Ozeanien | 2 | x | 2 | x | – | 1,0 |
| Ohne Angabe | 3 | +50,0 | 6 | +50,0 | 0,1 | 2,0 |

1) Veränderung gegenüber dem Vorjahresmonat in % – 2) Bei Übernachtungen von Gästen aus der Bundesrepublik Deutschland und dem Ausland: Anteil an allen Übernachtungen im Bundesgebiet; sonst: Anteil an allen Übernachtungen am Ausland zusammen. – 3) mittlere Aufenthaltsdauer in Tagen = Übernachtungen / Ankünfte

Noch: 4. Leistung der Campingplätze nach Herkunftsländern

Januar bis Oktober 2008

| Herkunftsland (ständiger Wohnsitz) | Ankünfte | | Übernachtungen | | | Mittlere Aufenthaltsdauer ³⁾ |
|------------------------------------|----------------|---------------------------|------------------|---------------------------|----------------------|---|
| | aller Gäste | Veränderung ¹⁾ | aller Gäste | Veränderung ¹⁾ | Anteil ²⁾ | |
| Nordrhein-Westfalen | 390 941 | +15,3 | 1 096 027 | +3,0 | 100 | 2,8 |
| Bundesrepublik Deutschland | 321 539 | +16,1 | 874 577 | +2,9 | 79,8 | 2,7 |
| Ausland | 69 402 | +11,7 | 221 450 | +3,4 | 20,2 | 3,2 |
| Europa | 68 697 | +12,1 | 220 000 | +3,6 | 99,3 | 3,2 |
| EU-Länder | 66 958 | x | 216 395 | x | 97,7 | 3,2 |
| Belgien | 4 478 | +28,5 | 10 467 | +26,1 | 4,7 | 2,3 |
| Bulgarien | 24 | x | 84 | x | – | 3,5 |
| Dänemark | 2 691 | +0,7 | 5 854 | –6,5 | 2,6 | 2,2 |
| Estland | 53 | +76,7 | 81 | +88,4 | – | 1,5 |
| Finnland | 469 | +8,3 | 855 | +12,2 | 0,4 | 1,8 |
| Frankreich | 1 696 | +6,9 | 3 550 | +3,3 | 1,6 | 2,1 |
| Griechenland | 30 | –34,8 | 66 | –31,3 | – | 2,2 |
| Irland, Republik | 265 | +2,7 | 1 288 | +84,5 | 0,6 | 4,9 |
| Italien | 1 382 | –2,5 | 2 279 | –4,6 | 1,0 | 1,6 |
| Lettland | 33 | +13,8 | 55 | –8,3 | – | 1,7 |
| Litauen | 40 | –57,0 | 79 | –50,6 | – | 2,0 |
| Luxemburg | 217 | +27,6 | 506 | +29,4 | 0,2 | 2,3 |
| Malta | 108 | x | 116 | +146,8 | 0,1 | 1,1 |
| Niederlande | 47 914 | +14,3 | 171 903 | +5,0 | 77,6 | 3,6 |
| Österreich | 741 | +3,6 | 1 327 | –6,5 | 0,6 | 1,8 |
| Polen | 383 | +6,1 | 4 014 | –4,3 | 1,8 | 10,5 |
| Portugal | 147 | –14,0 | 275 | –12,4 | 0,1 | 1,9 |
| Rumänien | 38 | x | 62 | x | – | 1,6 |
| Schweden | 1 013 | +4,5 | 1 702 | –0,3 | 0,8 | 1,7 |
| Slowakische Republik | 9 | –40,0 | 17 | –51,4 | – | 1,9 |
| Slowenien | 33 | +43,5 | 60 | +53,8 | – | 1,8 |
| Spanien | 712 | –8,6 | 1 379 | –14,4 | 0,6 | 1,9 |
| Tschechische Republik | 105 | –25,5 | 228 | –33,3 | 0,1 | 2,2 |
| Ungarn | 50 | –49,0 | 125 | –78,6 | 0,1 | 2,5 |
| Vereinigtes Königreich | 4 326 | +2,6 | 10 020 | –15,3 | 4,5 | 2,3 |
| Zypern | 1 | x | 3 | x | – | 3,0 |
| Island | 89 | +61,8 | 177 | +98,9 | 0,1 | 2,0 |
| Norwegen | 524 | +6,7 | 904 | –18,0 | 0,4 | 1,7 |
| Russland | 70 | +20,7 | 140 | –9,7 | 0,1 | 2,0 |
| Schweiz | 970 | –1,2 | 2 130 | –1,2 | 1,0 | 2,2 |
| Ukraine | 17 | x | 72 | x | – | 4,2 |
| Türkei | 15 | –25,0 | 30 | –80,8 | – | 2,0 |
| sonstige europäische Länder | 54 | x | 152 | x | 0,1 | 2,8 |
| Afrika | 26 | –18,8 | 45 | –77,8 | – | 1,7 |
| Republik Südafrika | 24 | +166,7 | 43 | +230,8 | – | 1,8 |
| sonstige afrikanische Länder | 2 | –91,3 | 2 | –98,9 | – | 1,0 |
| Asien | 209 | +1,0 | 520 | –15,7 | 0,2 | 2,5 |
| Arabische Golfstaaten | 1 | –85,7 | 3 | –66,7 | – | 3,0 |
| Volksrepublik China und Hongkong | 18 | +350,0 | 243 | x | 0,1 | 13,5 |
| Indien | 2 | x | 6 | x | – | 3,0 |
| Israel | 69 | –23,3 | 95 | –32,1 | – | 1,4 |
| Japan | 22 | +100,0 | 40 | +207,7 | – | 1,8 |
| Südkorea | 92 | +64,3 | 124 | +1,6 | 0,1 | 1,3 |
| Taiwan | 2 | –60,0 | 5 | –88,9 | – | 2,5 |
| sonstige asiatische Länder | 3 | –91,2 | 4 | –98,6 | – | 1,3 |
| Amerika | 240 | –25,7 | 503 | –29,9 | 0,2 | 2,1 |
| Kanada | 64 | –42,3 | 132 | –36,8 | 0,1 | 2,1 |
| USA | 141 | –10,8 | 308 | –20,0 | 0,1 | 2,2 |
| Mittelamerika und Karibik | – | – | – | – | – | – |
| Brasilien | 21 | –38,2 | 39 | –60,2 | – | 1,9 |
| sonstige südamerikanische Länder | 14 | +133,3 | 24 | +100,0 | – | 1,7 |
| Australien | 153 | +7,7 | 274 | +4,6 | 0,1 | 1,8 |
| Neuseeland und Ozeanien | 65 | –21,7 | 90 | –15,9 | – | 1,4 |
| Ohne Angabe | 12 | –45,5 | 18 | –45,5 | – | 1,5 |

Reisegebiete / Regionen in Nordrhein-Westfalen

Nordrhein-Westfalen

Reisegebiete des Landes



- Eifel und Region Aachen
- Niederrhein
- Münsterland
- Teutoburger Wald
- Sauerland
- Siegerland-Wittgenstein
- Bergisches Land
- Bergisches Städtedreieck
- Bonn und Rhein-Sieg-Kreis
- Köln und Region
- Düsseldorf und Kreis Mettmann
- Ruhrgebiet

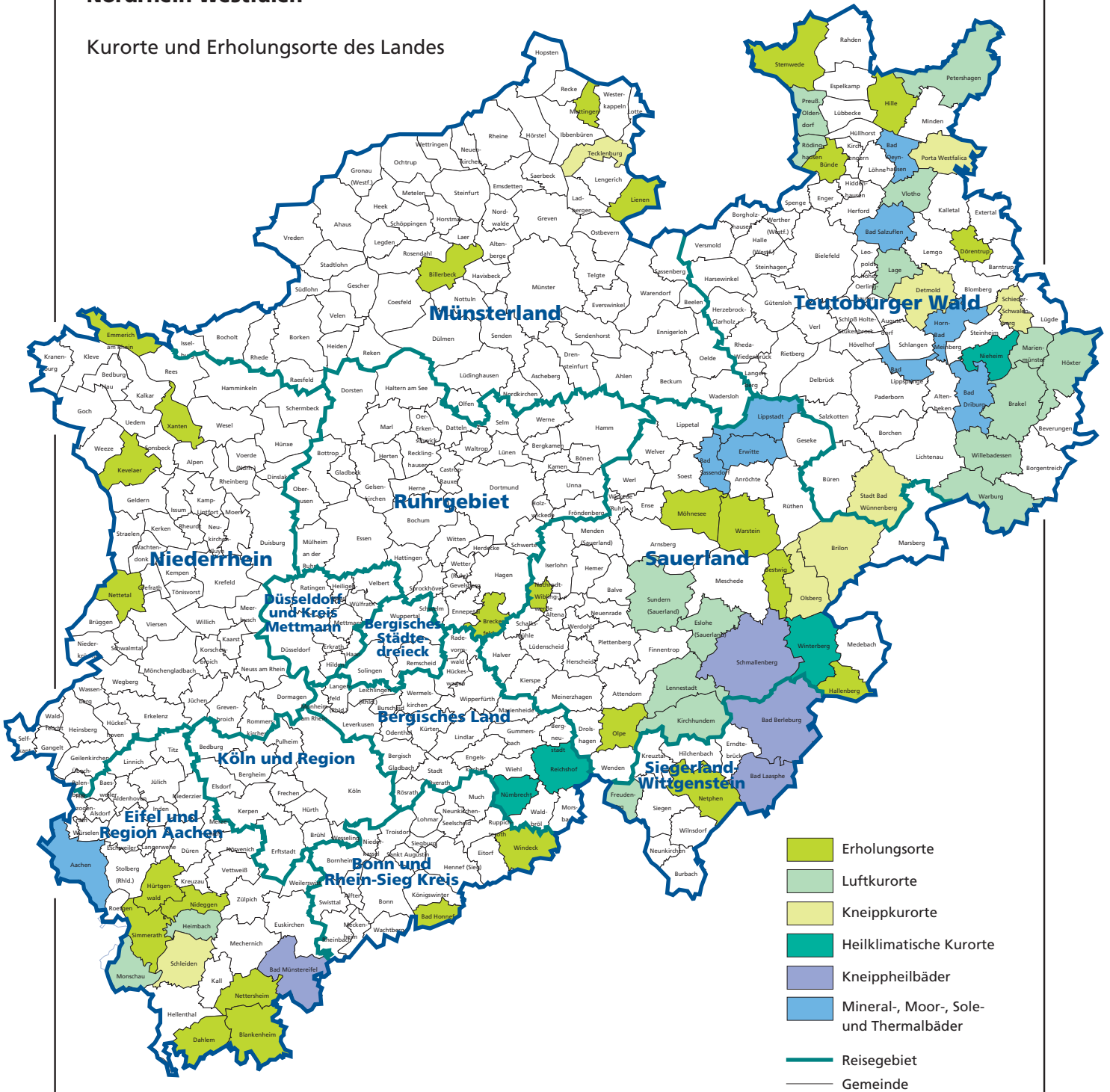
Reisegebiete in Nordrhein-Westfalen

| Amtliche Schlüssel- nummer | Verwaltungsbezirk | Amtliche Schlüssel- nummer | Verwaltungsbezirk |
|----------------------------------|------------------------------|----------------------------------|--------------------------------------|
| Eifel und Region Aachen | | Siegerland-Wittgenstein | |
| 313 000 | Aachen, krfr. Stadt | 970 000 | Kreis Siegen-Wittgenstein |
| 354 000 | Kreis Aachen | | |
| 358 000 | Kreis Düren | | |
| 366 000 | Kreis Euskirchen | | |
| | | | Bergisches Land |
| | | 316 000 | Leverkusen, krfr. Stadt |
| | | 374 000 | Oberbergischer Kreis |
| | | 378 000 | Rheinisch-Bergischer Kreis |
| | Niederrhein | | |
| 112 000 | Duisburg, krfr. Stadt | | |
| 114 000 | Krefeld, krfr. Stadt | | |
| 116 000 | Mönchengladbach, krfr. Stadt | | |
| 154 000 | Kreis Kleve | | |
| 162 000 | Rhein-Kreis Neuss | | |
| 166 000 | Kreis Viersen | | |
| 170 000 | Kreis Wesel | | |
| 370 000 | Kreis Heinsberg | | |
| | | | Bergisches Städtedreieck |
| | | 120 000 | Remscheid, krfr. Stadt |
| | | 122 000 | Solingen, krfr. Stadt |
| | | 124 000 | Wuppertal, krfr. Stadt |
| | | | |
| | | | Bonn und Rhein-Sieg-Kreis |
| | | 314 000 | Bonn, krfr. Stadt |
| | | 382 000 | Rhein-Sieg-Kreis |
| | Münsterland | | |
| 515 000 | Münster, krfr. Stadt | | |
| 554 000 | Kreis Borken | | |
| 558 000 | Kreis Coesfeld | | |
| 566 000 | Kreis Steinfurt | | |
| 570 000 | Kreis Warendorf | | |
| | | | Köln und Region |
| | | 315 000 | Köln, krfr. Stadt |
| | | 362 000 | Rhein-Erft-Kreis |
| | | | |
| | | | Düsseldorf und Kreis Mettmann |
| | | 111 000 | Düsseldorf, krfr. Stadt |
| | | 158 000 | Kreis Mettmann |
| | | | |
| | | | Ruhrgebiet |
| | | 113 000 | Essen, krfr. Stadt |
| | | 117 000 | Mühlheim an der Ruhr, krfr. Stadt |
| | | 119 000 | Oberhausen, krfr. Stadt |
| | | 512 000 | Bottrop, krfr. Stadt |
| | | 513 000 | Gelsenkirchen, krfr. Stadt |
| | | 562 000 | Kreis Recklinghausen |
| | | 911 000 | Bochum, krfr. Stadt |
| | | 913 000 | Dortmund, krfr. Stadt |
| | | 914 000 | Hagen, krfr. Stadt |
| | | 915 000 | Hamm, krfr. Stadt |
| | | 916 000 | Herne, krfr. Stadt |
| | | 954 000 | Ennepe-Ruhr-Kreis |
| | | 978 000 | Kreis Unna |
| | | | |
| | Sauerland | | |
| 958 000 | Hochsauerlandkreis | | |
| 962 000 | Märkischer Kreis | | |
| 966 000 | Kreis Olpe | | |
| 974 000 | Kreis Soest | | |

Kurorte und Erholungsorte in Nordrhein-Westfalen

Nordrhein-Westfalen

Kurorte und Erholungsorte des Landes



Grafik: IT NRW

Veröffentlichungen

Veröffentlichungen aus den Fachbereichen Außenhandel, Beherbergung und Straßenverkehrsunfälle

Außenhandel Nordrhein-Westfalens, nach Ländern

Inhalt: Dieser jährlich erscheinende Bericht enthält Ergebnisse des grenzüberschreitenden Warenverkehrs Nordrhein-Westfalens mit den Ländern der Europäischen Union und den übrigen Ländern. Dargestellt wird die Aus- und Einfuhrmenge sowie der Warenwert nach Ländergruppen, ausgewählten Ländern, Erdteilen und Ländern.

Bestell-Nr. G34

Außenhandel Nordrhein-Westfalens, nach Güterabteilungen des Güterverzeichnisses für die Produktionsstatistiken

Inhalt: Dieser jährlich erscheinende Bericht enthält Ergebnisse des grenzüberschreitenden Warenverkehrs Nordrhein-Westfalens mit den Ländern der Europäischen Union und den übrigen Ländern. Dargestellt wird die Aus- und Einfuhrmenge sowie der Warenwert nach Güterabteilungen und Ländern.

Bestell-Nr. G35

Außenhandel Nordrhein-Westfalens, nach Warengruppen

Inhalt: Dieser jährlich erscheinende Bericht enthält Ergebnisse des grenzüberschreitenden Warenverkehrs Nordrhein-Westfalens mit den Ländern der Europäischen Union und den übrigen Ländern. Dargestellt wird die Aus- und Einfuhrmenge sowie der Warenwert nach Warengruppen und Ländern.

Bestell-Nr. G36

Fachliche Auskünfte zu diesen Veröffentlichungen erteilt Ihnen gerne Siegfried Saitzek und Michael Schumann unter Telefon-Nr. 0211 9449-5822 bzw. 0211 9449-5820

Gäste und Übernachtungen im Reiseverkehr Nordrhein-Westfalens

Inhalt: Das Heft enthält vorläufige Ergebnisse von Ankünften, Übernachtungen und Aufenthaltsdauer der Gäste in nordrhein-westfälischen Beherbergungsstätten sowie die Zahl der Beherbergungsstätten, Gästebetten und die prozentuale Kapazitätsauslastung gegliedert nach Bade-, Kur-, Erholungsorten und sonstigen Gemeinden, nach Betriebsarten, Regionaleinheiten, Reisegebieten und nach Herkunftsländern. Dargestellt wird die Anzahl, die prozentuale Veränderung gegenüber dem Vorjahresmonat sowie die durchschnittliche Aufenthaltsdauer in Tagen.

Bestell-Nr. G41

Fachliche Auskünfte zu diesen Veröffentlichungen erteilen Ihnen gerne Markus Sesterhenn und Ursula Kuroczik unter Telefon-Nr. 0211 9449-5514 bzw. 0211 9449-5445.

Straßenverkehrsunfälle in Nordrhein-Westfalen

Inhalt: Der Monatsbericht enthält Ergebnisse von Straßenverkehrsunfällen und dabei Verunglückten in Nordrhein-Westfalen nach Unfallkategorien, nach Straßen-, Unfallarten, Unfalltypen, nach Tagesdatum, Ortslage, Art der Verkehrsbeteiligung, Unfallursachen und nach Fehlverhalten der Fahrzeugführer sowie die Anzahl der Verunglückten nach der Schwere der Verletzung, Altersgruppen und Geschlecht. Dargestellt werden die monatlichen und die kumulierten Zahlen, die Vorjahresergebnisse und die prozentuale Veränderung gegenüber den Vorjahreszeiträumen. Auf Gemeindeebene sind Ergebnisse nach Ortslage und Unfallkategorien enthalten.

Bestell-Nr. H12

Fachliche Auskünfte zu diesen Veröffentlichungen erteilen Ihnen gerne Petra Focks und Jörg Möller unter Telefon-Nr. 0211 9449-5517 bzw. 0211 9449-5482.