

# **Gäste und Übernachtungen im Reiseverkehr Nordrhein-Westfalens**

**Februar 2006**

Herausgegeben vom  
Landesamt für Datenverarbeitung und Statistik Nordrhein-Westfalen  
Mauerstraße 51, 40476 Düsseldorf • Postfach 10 11 05, 40002 Düsseldorf  
Telefon 0211 9449-01 • Telefax 0211 442006  
Internet: <http://www.lds.nrw.de>  
E-Mail: [poststelle@lds.nrw.de](mailto:poststelle@lds.nrw.de)

Erschienen im Juni 2006

Preis der gedruckten Ausgabe:  
5,10 EUR (Jahresbezugspreis 51,00 EUR)

Eine kostenlose PDF-Version dieser Ausgabe finden Sie  
zum Download im Webshop des LDS NRW.

© Landesamt für Datenverarbeitung und Statistik NRW, Düsseldorf, 2006  
Für nicht gewerbliche Zwecke sind Vervielfältigung und unentgeltliche Verbreitung, auch auszugsweise, mit Quellenangabe gestattet. Die Verbreitung, auch auszugsweise, über elektronische Systeme/Datenträger bedarf der vorherigen Zustimmung. Alle übrigen Rechte bleiben vorbehalten.

# Inhalt

|  | Seite |
|--|-------|
| <b>Vorbemerkungen</b> .....  | 5     |
| <b>Grafiken</b> .....  | 6     |
| <b>Tabellenteil</b>  |       |
| 1. Entwicklung der Ankünfte und Übernachtungen .....                                 | 11    |
| 2. Kapazität und Leistung der Beherbergungsstätten im Februar 2006 nach              |       |
| 2.1 Gemeinden .....  | 12    |
| 2.2 Gemeindegruppen und Betriebsarten .....  | 26    |
| 2.3 Reisegebieten und Betriebsarten .....  | 30    |
| 2.4 Reisegebieten und Herkunftsländern .....   | 34    |
| 3. Leistung der Beherbergungsstätten von Januar bis Februar 2006 nach                |       |
| 3.1 Gemeinden .....  | 46    |
| 3.2 Gemeindegruppen und Betriebsarten .....  | 60    |
| 3.3 Reisegebieten und Betriebsarten .....  | 64    |
| 3.4 Reisegebieten und Herkunftsländern .....   | 68    |
| 4. Leistung der Campingplätze nach Herkunftsländern .....                            | 80    |
| <b>Karte</b>   |       |
| Reisegebiete in Nordrhein-Westfalen .....  | 85    |
| <b>Übersicht über die neuen Reisegebiete / Regionen in Nordrhein-Westfalen</b> ..... | 87    |
| <b>Karte</b>   |       |
| Kur- und Erholungsorte in Nordrhein-Westfalen .....                                  | 91    |
| <b>Verzeichnis der Kurorte und Erholungsorte in Nordrhein-Westfalen</b> .....        | 93    |
| <b>Veröffentlichungen</b> .....  | 96    |

## **Zeichenerklärung**

(nach DIN 55 301)

- 0 weniger als die Hälfte von 1 in der letzten besetzten Stelle, jedoch mehr als nichts
- nichts vorhanden (genau null)
- . Zahlenwert unbekannt oder geheim zu halten
- x Tabellenfach gesperrt, weil Aussage nicht sinnvoll
- . . . Angabe fällt später an

## **Hinweis**

Abweichungen in den Summen ergeben sich aus dem Runden der Einzelwerte.

Eventuelle Abweichungen der Monatswerte in Tabelle 1 gegenüber den Monatswerten vorangegangener Statistischer Berichte ergeben sich durch Nachmeldungen.

## Vorbemerkungen

In der Beherbergungsstatistik des Reiseverkehrs werden monatlich die angekommenen Gäste und Gästeübernachtungen in Beherbergungsbetrieben und auf Campingplätzen erfasst, wobei die Gäste aus dem Ausland nach dem Herkunftsland (ständiger Wohnsitz) untergliedert werden. Bei Beherbergungsbetrieben wird die Zahl der angebotenen Betten und bei Campingplätzen die Zahl der angebotenen Stellplätze erhoben. Einmal jährlich wird bei Betrieben der klassischen Hotellerie zum Stichtag 31. Juli die Zahl der angebotenen Gästezimmer erfasst und in der Juli-Ausgabe dieses Berichts veröffentlicht.

Die Rechtsgrundlage dieser Erhebung ist das „Gesetz zur Neuordnung der Statistik über die Beherbergung im Reiseverkehr (Beherbergungsstatistikgesetz – BeherbStatG) vom 22. Mai. 2002“ (BGBl. I S. 1642). Nach § 3 (I) dieses Gesetzes werden nur Beherbergungsstätten in die Erhebung einbezogen, die gleichzeitig mehr als acht Gäste vorübergehend aufnehmen können.

### Darstellung der Ergebnisse

Die vorliegenden Monatsergebnisse enthalten vorläufige Zahlen. In der Regel weichen aber die endgültigen Ergebnisse nur geringfügig davon ab. In den aufsummierten Teiljahresergebnissen im zweiten Teil des Berichtes fließen jeweils nachträgliche Meldungen von Beherbergungsbetrieben ein, so dass diese Ergebnisse im Laufe des Jahres beständiger werden.

Zurzeit gibt es in Nordrhein-Westfalen acht Gemeinden (von 396), die keine Beherbergungsstätte mit mehr als acht Betten haben. Sie werden in der Erhebung nicht berücksichtigt.

Die Zahl der prädikatisierten Orte in Nordrhein-Westfalen beträgt zurzeit 69. Darunter befinden sich 9 Mineral-, Moor-, Sole- und Thermalbäder, 4 Heilklimatische Kurorte, 8 Kneippkurorte, 4 Kneippheilbäder, 17 Luftkurorte und 27 Erholungsorte. Eine Übersicht der Lage dieser Orte finden Sie am Ende des Berichtes.

### Campingplätze und Boardinghouses

Ab dem Berichtsmonat Januar 2004 werden die Gästeankünfte und –übernachtungen für alle Beherbergungsbetriebe einschl. der Campingplätze ausgewiesen. In der fachlichen Gliederung nach Betriebsarten werden ab diesem Zeitpunkt die Campingplätze als eigenständige Betriebsart dargestellt. Wegen des großen Interesses an den Herkunftsländern ausländischer Camper wird die Tabelle 4 aber weiterhin beibehalten.

Boardinghouses sind definitionsgemäß Beherbergungsstätten ohne angebotene Verpflegung, jedoch mit Kochgelegenheit. Ein hotelähnlicher Service ergänzt die Leistung dieses Hauses. Aufgrund ihrer geringen Anzahl in NRW unterliegen die Daten von Boardinghouses der Geheimhaltung. Daher werden sie mit den Erholungs-, Ferien- und Schulungsheimen in einer Summe ausgewiesen.

### Geänderte Reisegebiete

Ab Berichtsmonat Januar 2005 umfasst zum einen das Reisegebiet „Köln und Region“ die Ergebnisse der kreisfreien Stadt Köln und die des Rhein-Erft-Kreises. Zum anderen werden unter dem neuen Namen „Düsseldorf und Kreis Mettmann“ die Ergebnisse der beiden Verwaltungsbezirke dargestellt. Eine Übersicht der aktuellen geographischen Abgrenzung der Reisegebiete befindet sich am Ende des Berichtes.

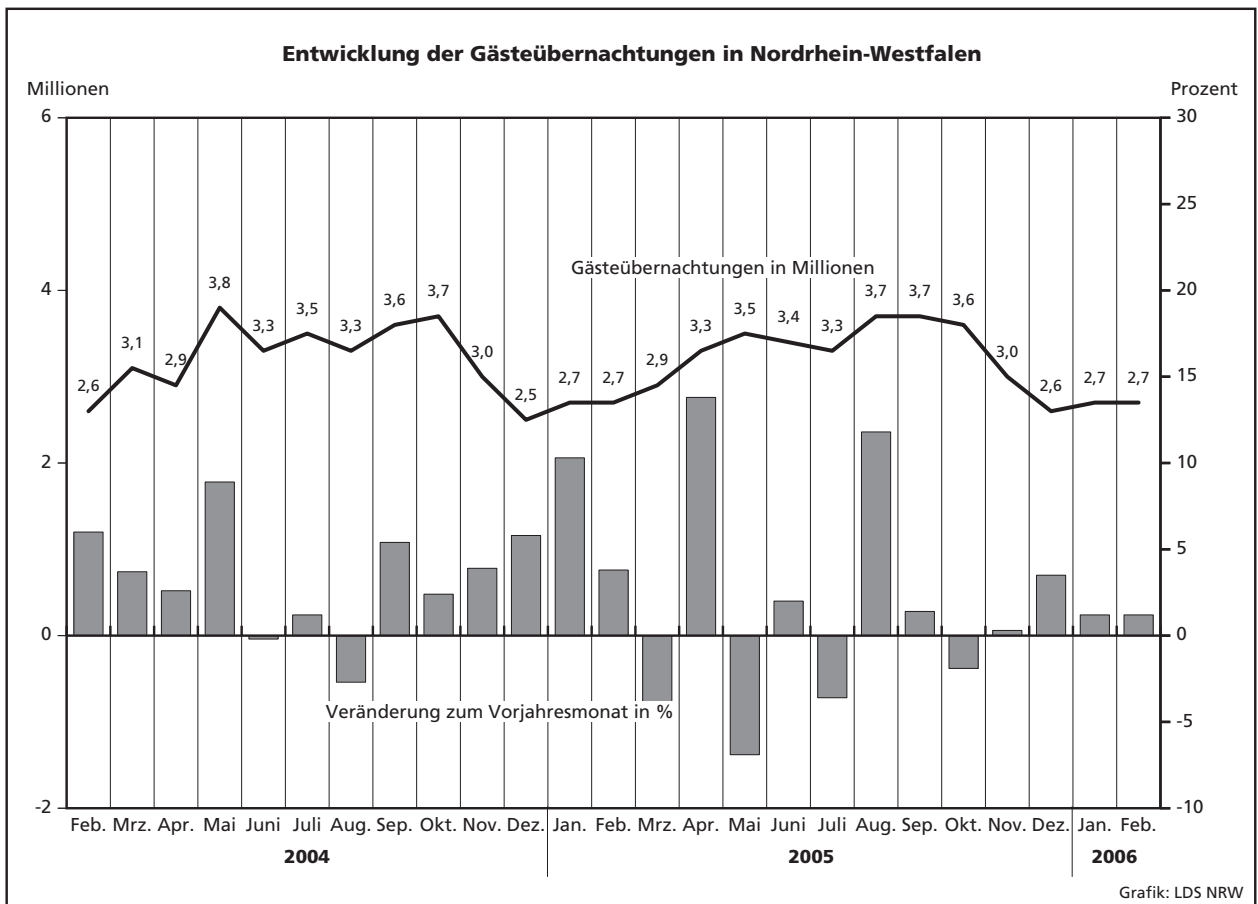
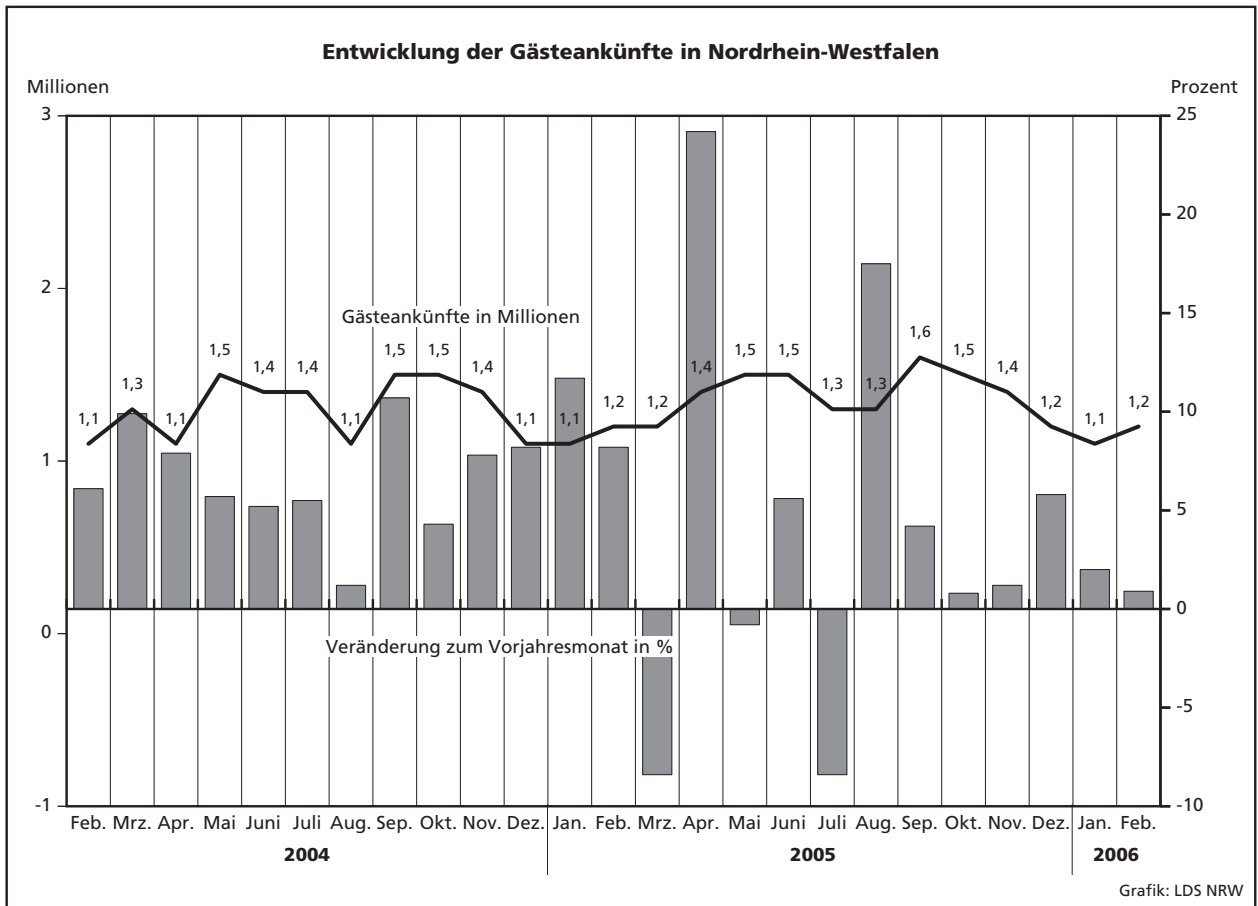
### Wegfall der Zimmerauslastung

Ab dem Berichtsmonat Juni 2005 werden die Angaben zur Belegung der Gästezimmer in der Hotellerie nicht mehr erhoben. Die Erfahrungen in der Praxis haben gezeigt, dass mit diesem Merkmal große Belastungen für die Berichtspflichtigen verbunden waren. Der Aussagewert des Merkmals hat diesen Erhebungsaufwand nicht gerechtfertigt.

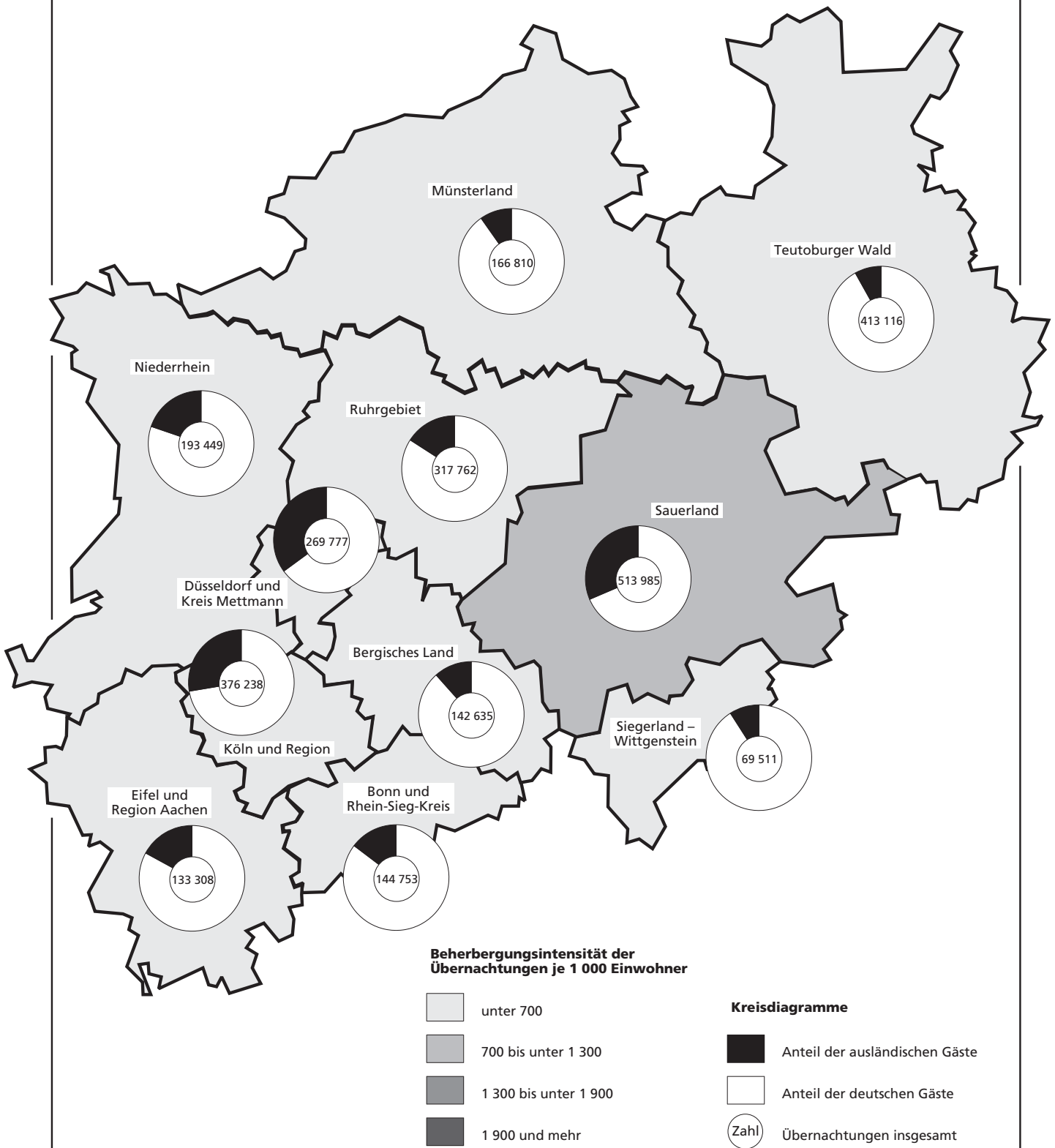
Aus demselben Grund wird die Anzahl der Gästezimmer in der Hotellerie nur noch jährlich zum Stichtag 31.07. erhoben.

### Neue Herkunftsländer

Ab Berichtsmonat Januar 2006 werden bei der Darstellung der Ergebnisse nach Herkunftsländern neue Länder einzeln ausgewiesen. Unter den EU-Ländern erfolgt jetzt auch der Nachweis für Gäste aus den 10 neuen EU-Beitrittsländern. Ebenso werden Gäste aus der „Ukraine“ und aus „Indien“ so wie aus „Australien“ und aus „Neuseeland und Ozeanien“ einzeln ausgewiesen. Da für diese Länder keine Vorjahreswerte vorliegen kann die Veränderung zum Vorjahr nicht berechnet werden. In den Positionen, bei denen eine Vergleichbarkeit zum Vorjahr nicht gegeben ist, wird die Veränderung als „x = Aussage nicht sinnvoll“ dargestellt.



## Übernachtungen in NRW je 1 000 Einwohner nach Reisegebieten sowie Anteil der deutschen und ausländischen Gäste im Februar 2006







## **Tabellenteil**





## 2.1 Kapazität und Leistung der Beherber

Februar

| Amtliche Schlüsselnummer | Verwaltungsbezirk          | Betriebe   |                           | Betten        |                           |                                   | Mittlere Aufenthaltsdauer <sup>3)</sup> |                     |
|--------------------------|----------------------------|------------|---------------------------|---------------|---------------------------|-----------------------------------|---|---------------------|
|                          |                            | geöffnete  | Veränderung <sup>1)</sup> | angebotene    | Veränderung <sup>1)</sup> | mittlere Auslastung <sup>2)</sup> | aller Gäste                             | ausländischer Gäste |
| <b>111 000</b>           | <b>Kreisfreie Städte</b>   |            |                           |               |                           |                                   |   |                     |
| <b>111 000</b>           | <b>Düsseldorf</b>          | <b>208</b> | <b>+1,5</b>               | <b>18 827</b> | <b>+3,7</b>               | <b>39,0</b>                       | <b>1,7</b>                              | <b>1,9</b>          |
| <b>112 000</b>           | <b>Duisburg</b>            | <b>47</b>  | <b>-2,1</b>               | <b>2 557</b>  | <b>-2,6</b>               | <b>31,2</b>                       | <b>1,8</b>                              | <b>2,0</b>          |
| <b>113 000</b>           | <b>Essen</b>               | <b>83</b>  | <b>-1,2</b>               | <b>6 281</b>  | <b>-1,4</b>               | <b>34,0</b>                       | <b>2,2</b>                              | <b>2,1</b>          |
| <b>114 000</b>           | <b>Krefeld</b>             | <b>25</b>  | <b>-10,7</b>              | <b>1 707</b>  | <b>-10,8</b>              | <b>33,3</b>                       | <b>2,0</b>                              | <b>2,1</b>          |
| <b>116 000</b>           | <b>Mönchengladbach</b>     | <b>32</b>  | <b>+3,2</b>               | <b>1 805</b>  | <b>+4,8</b>               | <b>28,0</b>                       | <b>1,9</b>                              | <b>2,0</b>          |
| <b>117 000</b>           | <b>Mülheim an der Ruhr</b> | <b>27</b>  | <b>-3,6</b>               | <b>1 342</b>  | <b>-1,8</b>               | <b>27,1</b>                       | <b>1,8</b>                              | <b>2,5</b>          |
| <b>119 000</b>           | <b>Oberhausen</b>          | <b>20</b>  | <b>-4,8</b>               | <b>1 548</b>  | <b>+2,7</b>               | <b>35,9</b>                       | <b>1,7</b>                              | <b>1,8</b>          |
| <b>120 000</b>           | <b>Remscheid</b>           | <b>19</b>  | <b>-</b>                  | <b>902</b>    | <b>-</b>                  | <b>29,4</b>                       | <b>1,7</b>                              | <b>1,9</b>          |
| <b>122 000</b>           | <b>Solingen</b>            | <b>27</b>  | <b>-3,6</b>               | <b>1 206</b>  | <b>-2,6</b>               | <b>22,9</b>                       | <b>2,5</b>                              | <b>2,2</b>          |
| <b>124 000</b>           | <b>Wuppertal</b>           | <b>37</b>  | <b>-</b>                  | <b>2 558</b>  | <b>+0,1</b>               | <b>35,5</b>                       | <b>2,3</b>                              | <b>2,0</b>          |
| <b>154 000</b>           | <b>Kreis Kleve</b>         | <b>93</b>  | <b>-11,4</b>              | <b>5 081</b>  | <b>-3,2</b>               | <b>21,0</b>                       | <b>2,0</b>                              | <b>1,9</b>          |
| 154 004                  | Bedburg-Hau                | 1          | -75,0                     | 9             | -84,7                     | .                                 | .                                       | .                   |
| 154 008                  | Emmerich am Rhein, Stadt   | 8          | -20,0                     | 224           | -10,8                     | 24,2                              | 2,4                                     | 2,1                 |
| 154 012                  | Geldern, Stadt             | 9          | -10,0                     | 506           | -1,6                      | 45,9                              | 4,1                                     | 1,8                 |
| 154 016                  | Goch, Stadt                | 6          | -14,3                     | 280           | -7,6                      | 24,3                              | 1,8                                     | 2,1                 |
| 154 020                  | Issum                      | -          | -                         | -             | -                         | -                                 | -                                       | -                   |
| 154 024                  | Kalkar, Stadt              | 6          | -                         | 1 008         | -1,0                      | .                                 | .                                       | .                   |
| 154 028                  | Kerken                     | 4          | -                         | 183           | +28,9                     | 21,8                              | 1,5                                     | 1,4                 |
| 154 032                  | Kevelaer, Stadt            | 19         | -9,5                      | 766           | -8,4                      | 9,5                               | 1,8                                     | 2,3                 |
| 154 036                  | Kleve, Stadt               | 10         | -                         | 911           | +0,4                      | 23,5                              | 1,8                                     | 2,2                 |
| 154 040                  | Kranenburg                 | 3          | -25,0                     | 253           | -4,5                      | .                                 | .                                       | .                   |
| 154 044                  | Rees, Stadt                | 10         | -9,1                      | 241           | -1,2                      | 7,3                               | 1,9                                     | 2,2                 |
| 154 048                  | Rheurdt                    | 5          | -                         | 161           | -                         | 23,1                              | 2,0                                     | 10,0                |
| 154 052                  | Straelen, Stadt            | 4          | -                         | 281           | +1,4                      | 33,7                              | 1,9                                     | 2,1                 |
| 154 056                  | Uedem                      | 2          | -33,3                     | 121           | -7,6                      | .                                 | .                                       | .                   |
| 154 060                  | Wachtendonk                | 3          | -                         | 64            | -                         | 23,0                              | 1,6                                     | 3,6                 |
| 154 064                  | Weeze                      | 3          | -                         | 73            | -6,4                      | 12,5                              | 6,9                                     | 1,6                 |
| <b>158 000</b>           | <b>Kreis Mettmann</b>      | <b>103</b> | <b>-1,9</b>               | <b>6 768</b>  | <b>+0,4</b>               | <b>34,0</b>                       | <b>1,9</b>                              | <b>2,4</b>          |
| 158 004                  | Erkrath, Stadt             | 10         | -                         | 395           | -1,7                      | 28,5                              | 1,7                                     | 2,0                 |
| 158 008                  | Haan, Stadt                | 6          | -14,3                     | 431           | +0,9                      | 34,4                              | 2,2                                     | 2,0                 |
| 158 012                  | Heiligenhaus, Stadt        | 5          | -                         | 248           | +2,5                      | 22,4                              | 1,7                                     | 2,1                 |
| 158 016                  | Hilden, Stadt              | 11         | -8,3                      | 873           | -1,6                      | 38,0                              | 1,8                                     | 2,1                 |
| 158 020                  | Langenfeld (Rhld.), Stadt  | 7          | -12,5                     | 328           | -4,7                      | 27,5                              | 1,4                                     | 1,8                 |
| 158 024                  | Mettmann, Stadt            | 9          | -                         | 1 005         | +1,4                      | 34,6                              | 2,2                                     | 2,4                 |
| 158 026                  | Monheim am Rhein, Stadt    | 8          | -                         | 482           | -0,4                      | 31,4                              | 2,0                                     | 2,3                 |
| 158 028                  | Ratingen, Stadt            | 30         | +3,4                      | 2 321         | +0,8                      | 38,9                              | 1,8                                     | 2,6                 |
| 158 032                  | Velbert, Stadt             | 14         | -                         | 624           | +2,3                      | 24,7                              | 1,8                                     | 2,1                 |
| 158 036                  | Wülfrath, Stadt            | 3          | -                         | 61            | +10,9                     | 9,1                               | 1,9                                     | 4,4                 |
| <b>162 000</b>           | <b>Rhein-Kreis Neuss</b>   | <b>81</b>  | <b>-</b>                  | <b>5 239</b>  | <b>+0,5</b>               | <b>29,7</b>                       | <b>2,0</b>                              | <b>2,4</b>          |
| 162 004                  | Dormagen, Stadt            | 16         | -                         | 615           | -0,3                      | 25,8                              | 1,9                                     | 2,1                 |
| 162 008                  | Grevenbroich, Stadt        | 6          | -                         | 365           | +2,0                      | 16,4                              | 2,4                                     | 2,5                 |
| 162 012                  | Jüchen                     | 2          | -                         | 48            | -                         | .                                 | .                                       | .                   |
| 162 016                  | Kaarst, Stadt              | 9          | -                         | 568           | -0,9                      | 29,7                              | 1,9                                     | 2,2                 |
| 162 020                  | Korschenbroich, Stadt      | 5          | -                         | 88            | +4,8                      | .                                 | .                                       | .                   |
| 162 022                  | Meerbusch, Stadt           | 14         | -                         | 594           | -1,3                      | 26,2                              | 2,1                                     | 3,3                 |
| 162 024                  | Neuss, Stadt               | 24         | -                         | 2 864         | +1,0                      | 33,8                              | 1,9                                     | 2,4                 |
| 162 028                  | Rommerskirchen             | 5          | -                         | 97            | +1,0                      | 24,1                              | 2,4                                     | 1,0                 |
| <b>166 000</b>           | <b>Kreis Viersen</b>       | <b>62</b>  | <b>-1,6</b>               | <b>2 490</b>  | <b>+6,3</b>               | <b>22,1</b>                       | <b>1,9</b>                              | <b>1,9</b>          |
| 166 004                  | Brüggen                    | 7          | +16,7                     | 383           | +12,0                     | 8,8                               | 1,9                                     | 2,0                 |
| 166 008                  | Grefrath                   | 2          | -                         | 182           | +0,6                      | .                                 | .                                       | .                   |
| 166 012                  | Kempfen, Stadt             | 5          | +25,0                     | 143           | +52,1                     | 34,9                              | 2,2                                     | 2,3                 |
| 166 016                  | Nettetal, Stadt            | 14         | -6,7                      | 886           | +8,3                      | 23,2                              | 1,8                                     | 1,3                 |
| 166 020                  | Niederkrüchten             | 6          | -14,3                     | 84            | +6,3                      | 5,9                               | 1,9                                     | 2,2                 |
| 166 024                  | Schwalmtal                 | 3          | -                         | 34            | -                         | .                                 | .                                       | .                   |
| 166 028                  | Tönisvorst, Stadt          | 5          | -                         | 104           | -                         | 22,3                              | 1,6                                     | 1,0                 |
| 166 032                  | Viersen, Stadt             | 10         | -9,1                      | 228           | -7,7                      | 26,8                              | 1,6                                     | 2,0                 |
| 166 036                  | Willich, Stadt             | 10         | -                         | 446           | +0,7                      | 38,3                              | 2,1                                     | 2,2                 |
| <b>170 000</b>           | <b>Kreis Wesel</b>         | <b>94</b>  | <b>-8,7</b>               | <b>4 138</b>  | <b>-4,5</b>               | <b>12,2</b>                       | <b>1,8</b>                              | <b>2,0</b>          |
| 170 004                  | Alpen                      | 1          | -                         | 23            | -                         | .                                 | .                                       | .                   |
| 170 008                  | Dinslaken, Stadt           | 9          | -18,2                     | 311           | -10,6                     | 19,7                              | 1,9                                     | 1,7                 |
| 170 012                  | Hamminkeln, Stadt          | 7          | -22,2                     | 168           | -33,1                     | 16,3                              | 1,4                                     | 1,8                 |
| 170 016                  | Hünxe                      | 3          | -                         | 78            | -                         | 6,0                               | 1,7                                     | 1,0                 |

1) Veränderung gegenüber dem Vorjahresmonat in % - 2) mittlere Auslastung = (Übernachtungen / angebotene Bettentage) \* 100 - 3) mittlere Aufenthaltsdauer

## gungsstätten nach Verwaltungsbezirken

2006

| Ankünfte       |                           |                     |                           | Übernachtungen |                           |                     |                           | Amtliche Schlüsselnummer |
|----------------|---------------------------|---------------------|---------------------------|----------------|---------------------------|---------------------|---------------------------|--------------------------|
| aller Gäste    | Veränderung <sup>1)</sup> | ausländischer Gäste | Veränderung <sup>1)</sup> | aller Gäste    | Veränderung <sup>1)</sup> | ausländischer Gäste | Veränderung <sup>1)</sup> |                          |
| <b>120 282</b> | <b>+1,5</b>               | <b>40 984</b>       | <b>-6,5</b>               | <b>205 384</b> | <b>-0,4</b>               | <b>77 976</b>       | <b>-10,7</b>              | <b>111 000</b>           |
| 12 522         | +7,5                      | 1 815               | -6,3                      | 22 233         | -7,3                      | 3 678               | -21,1                     | 112 000                  |
| 31 429         | -2,8                      | 6 027               | +8,2                      | 67 979         | -9,3                      | 12 943              | -2,1                      | 113 000                  |
| 8 075          | +4,4                      | 1 584               | -20,4                     | 15 934         | -1,7                      | 3 397               | -29,4                     | 114 000                  |
| 7 564          | -6,3                      | 1 445               | -12,3                     | 14 023         | -4,5                      | 2 866               | -16,2                     | 116 000                  |
| 6 145          | -                         | 1 063               | +31,9                     | 11 080         | -9,9                      | 2 614               | +16,9                     | 117 000                  |
| 9 206          | +0,8                      | 1 432               | +55,3                     | 15 546         | +10,3                     | 2 551               | +58,3                     | 119 000                  |
| 4 261          | -11,4                     | 802                 | -40,5                     | 7 421          | -6,4                      | 1 535               | -31,4                     | 120 000                  |
| 3 351          | -21,5                     | 428                 | -43,6                     | 8 213          | -8,4                      | 923                 | -56,0                     | 122 000                  |
| 11 195         | +5,3                      | 1 785               | +14,6                     | 25 430         | +3,7                      | 3 524               | -1,0                      | 124 000                  |
| <b>19 643</b>  | <b>-1,5</b>               | <b>4 028</b>        | <b>-10,4</b>              | <b>40 142</b>  | <b>-1,6</b>               | <b>7 775</b>        | <b>-9,6</b>               | <b>154 000</b>           |
| .              | .                         | .                   | .                         | .              | .                         | .                   | .                         | 154 004                  |
| 633            | +28,7                     | 145                 | +35,5                     | 1 515          | +67,2                     | 308                 | +62,1                     | 154 008                  |
| 1 588          | +2,8                      | 96                  | -23,8                     | 6 506          | -8,8                      | 172                 | -21,5                     | 154 012                  |
| 1 089          | -0,5                      | 50                  | -39,8                     | 1 907          | +8,2                      | 104                 | -25,7                     | 154 016                  |
| -              | -                         | -                   | -                         | -              | -                         | -                   | -                         | 154 020                  |
| .              | .                         | .                   | .                         | .              | .                         | .                   | .                         | 154 024                  |
| 747            | -11,5                     | 42                  | +121,1                    | 1 119          | -11,3                     | 58                  | +152,2                    | 154 028                  |
| 2 207          | +26,8                     | 163                 | -19,7                     | 3 871          | +30,6                     | 376                 | +8,7                      | 154 032                  |
| 3 332          | +1,6                      | 813                 | +47,8                     | 5 986          | +3,1                      | 1 801               | +43,3                     | 154 036                  |
| .              | .                         | .                   | .                         | .              | .                         | .                   | .                         | 154 040                  |
| 554            | +7,2                      | 45                  | +2,3                      | 1 060          | +35,9                     | 99                  | +41,4                     | 154 044                  |
| 676            | +26,1                     | 2                   | -96,4                     | 1 331          | +28,5                     | 20                  | -84,4                     | 154 048                  |
| 1 362          | +7,2                      | 123                 | +108,5                    | 2 651          | +13,3                     | 262                 | +120,2                    | 154 052                  |
| .              | .                         | .                   | .                         | .              | .                         | .                   | .                         | 154 056                  |
| 252            | +10,0                     | 12                  | -                         | 412            | +20,1                     | 43                  | -8,5                      | 154 060                  |
| 37             | +48,0                     | 8                   | +33,3                     | 256            | x                         | 13                  | +116,7                    | 154 064                  |
| <b>34 660</b>  | <b>+5,1</b>               | <b>6 941</b>        | <b>-11,0</b>              | <b>64 393</b>  | <b>+1,9</b>               | <b>16 645</b>       | <b>-3,5</b>               | <b>158 000</b>           |
| 1 834          | +15,9                     | 379                 | +12,5                     | 3 147          | +22,6                     | 742                 | +15,9                     | 158 004                  |
| 1 885          | -7,5                      | 261                 | -6,8                      | 4 150          | +5,1                      | 511                 | -2,1                      | 158 008                  |
| 907            | -8,3                      | 177                 | +7,9                      | 1 552          | +1,3                      | 364                 | +12,3                     | 158 012                  |
| 5 031          | +5,6                      | 918                 | +0,9                      | 9 299          | -2,0                      | 1 918               | -7,2                      | 158 016                  |
| 1 781          | +5,3                      | 243                 | +39,7                     | 2 522          | -7,3                      | 427                 | -3,8                      | 158 020                  |
| 4 508          | +13,4                     | 687                 | +44,0                     | 9 749          | +9,6                      | 1 621               | +78,3                     | 158 024                  |
| 2 138          | +0,5                      | 230                 | -77,7                     | 4 231          | -3,0                      | 518                 | -72,4                     | 158 026                  |
| 14 032         | +7,2                      | 3 783               | -5,3                      | 25 268         | -0,6                      | 9 988               | +2,1                      | 158 028                  |
| 2 461          | -4,3                      | 258                 | -38,1                     | 4 319          | +10,4                     | 534                 | -13,9                     | 158 032                  |
| 83             | -37,1                     | 5                   | -64,3                     | 156            | -50,5                     | 22                  | -60,7                     | 158 036                  |
| <b>22 310</b>  | <b>-2,5</b>               | <b>4 477</b>        | <b>-18,0</b>              | <b>43 541</b>  | <b>-1,9</b>               | <b>10 699</b>       | <b>-10,8</b>              | <b>162 000</b>           |
| 2 323          | -0,4                      | 520                 | +5,3                      | 4 441          | -2,2                      | 1 083               | +4,7                      | 162 004                  |
| 708            | -24,3                     | 134                 | -39,9                     | 1 666          | -10,9                     | 336                 | -30,3                     | 162 008                  |
| .              | .                         | .                   | .                         | .              | .                         | .                   | .                         | 162 012                  |
| 2 430          | -5,1                      | 393                 | -13,8                     | 4 729          | -12,5                     | 884                 | -24,4                     | 162 016                  |
| .              | .                         | .                   | .                         | .              | .                         | .                   | .                         | 162 020                  |
| 2 096          | -0,3                      | 327                 | -16,4                     | 4 365          | -3,9                      | 1 088               | +1,3                      | 162 022                  |
| 14 149         | -1,3                      | 3 059               | -19,8                     | 27 115         | +2,1                      | 7 227               | -10,2                     | 162 024                  |
| 274            | +26,9                     | 4                   | +33,3                     | 654            | -7,1                      | 4                   | -66,7                     | 162 028                  |
| <b>9 425</b>   | <b>+19,4</b>              | <b>1 022</b>        | <b>+75,0</b>              | <b>17 476</b>  | <b>+9,4</b>               | <b>1 932</b>        | <b>+34,8</b>              | <b>166 000</b>           |
| 770            | -10,3                     | 79                  | +17,9                     | 1 478          | -13,7                     | 156                 | -35,0                     | 166 004                  |
| .              | .                         | .                   | .                         | .              | .                         | .                   | .                         | 166 008                  |
| 643            | +153,1                    | 141                 | x                         | 1 397          | +165,1                    | 325                 | +238,5                    | 166 012                  |
| 3 123          | +3,4                      | 289                 | +118,9                    | 5 761          | -0,9                      | 363                 | +27,8                     | 166 016                  |
| 208            | +96,2                     | 15                  | +7,1                      | 386            | +30,8                     | 33                  | +43,5                     | 166 020                  |
| .              | .                         | .                   | .                         | .              | .                         | .                   | .                         | 166 024                  |
| 396            | -9,6                      | 1                   | -66,7                     | 648            | -2,7                      | 1                   | -80,0                     | 166 028                  |
| 1 098          | +26,8                     | 60                  | -35,5                     | 1 710          | +4,4                      | 121                 | -47,6                     | 166 032                  |
| 2 293          | +43,0                     | 347                 | +65,2                     | 4 785          | +17,5                     | 777                 | +62,6                     | 166 036                  |
| <b>16 442</b>  | <b>+7,4</b>               | <b>2 538</b>        | <b>+86,5</b>              | <b>29 726</b>  | <b>+7,0</b>               | <b>5 122</b>        | <b>+80,2</b>              | <b>170 000</b>           |
| .              | .                         | .                   | .                         | .              | .                         | .                   | .                         | 170 004                  |
| 884            | -9,4                      | 174                 | +95,5                     | 1 714          | -12,5                     | 298                 | +26,8                     | 170 008                  |
| 662            | -32,8                     | 29                  | +26,1                     | 952            | -38,1                     | 51                  | -                         | 170 012                  |
| 307            | +10,0                     | 68                  | -22,7                     | 507            | +47,4                     | 68                  | -30,6                     | 170 016                  |

dauer (in Tagen) = Übernachtungen / Ankünfte

Noch: **2.1 Kapazität und Leistung der Beherber**

Februar

| Amtliche Schlüsselnummer | Verwaltungsbezirk           | Betriebe   |                           | Betten        |                           |                                   | Mittlere Aufenthaltsdauer <sup>3)</sup> |                     |
|--------------------------|-----------------------------|------------|---------------------------|---------------|---------------------------|-----------------------------------|---|---------------------|
|                          |                             | geöffnete  | Veränderung <sup>1)</sup> | angebotene    | Veränderung <sup>1)</sup> | mittlere Auslastung <sup>2)</sup> | aller Gäste                             | ausländischer Gäste |
|                          | <b>Noch: Kreis Wesel</b>    |            |                           |               |                           |                                   |   |                     |
| 170 020                  | Kamp-Lintfort, Stadt        | 7          | -22,2                     | 217           | -16,2                     | 24,9                              | 2,5                                     | 4,1                 |
| 170 024                  | Moers, Stadt                | 15         | -                         | 767           | -0,4                      | 38,5                              | 1,7                                     | 1,7                 |
| 170 028                  | Neukirchen-Vluyn, Stadt     | 4          | -                         | 155           | -                         | 32,4                              | 2,0                                     | 2,3                 |
| 170 032                  | Rheinberg, Stadt            | 5          | -                         | 95            | -3,1                      | .                                 | .                                       | .                   |
| 170 036                  | Schermbbeck                 | 11         | -                         | 599           | +4,9                      | 17,1                              | 1,7                                     | 2,3                 |
| 170 040                  | Sonsbeck                    | 4          | -20,0                     | 101           | -9,0                      | 20,2                              | 2,3                                     | 2,1                 |
| 170 044                  | Voerde (Niederrhein), Stadt | 5          | -                         | 185           | -2,6                      | 27,2                              | 1,9                                     | 1,0                 |
| 170 048                  | Wesel, Stadt                | 13         | -7,1                      | 879           | -2,7                      | 3,9                               | 1,7                                     | 2,3                 |
| 170 052                  | Xanten, Stadt               | 10         | -9,1                      | 560           | -2,6                      | 22,3                              | 1,9                                     | 1,9                 |
| <b>100 000</b>           | <b>Reg.-Bez. Düsseldorf</b> | <b>958</b> | <b>-2,8</b>               | <b>62 449</b> | <b>+0,4</b>               | <b>30,1</b>                       | <b>1,9</b>                              | <b>2,0</b>          |
|                          | <b>Kreisfreie Städte</b>    |            |                           |               |                           |                                   |   |                     |
| <b>313 000</b>           | <b>Aachen</b>               | <b>62</b>  | <b>-1,6</b>               | <b>4 501</b>  | <b>-3,1</b>               | <b>36,5</b>                       | <b>2,4</b>                              | <b>2,2</b>          |
| <b>314 000</b>           | <b>Bonn</b>                 | <b>95</b>  | <b>+6,7</b>               | <b>7 545</b>  | <b>+3,9</b>               | <b>33,0</b>                       | <b>1,9</b>                              | <b>2,3</b>          |
| <b>315 000</b>           | <b>Köln</b>                 | <b>245</b> | <b>-2,8</b>               | <b>24 842</b> | <b>+2,1</b>               | <b>46,2</b>                       | <b>1,8</b>                              | <b>2,1</b>          |
| <b>316 000</b>           | <b>Leverkusen</b>           | <b>23</b>  | <b>+4,5</b>               | <b>1 569</b>  | <b>+1,0</b>               | <b>36,8</b>                       | <b>1,8</b>                              | <b>2,1</b>          |
| <b>354 000</b>           | <b>Kreis Aachen</b>         | <b>105</b> | <b>-3,7</b>               | <b>4 041</b>  | <b>-1,2</b>               | <b>23,7</b>                       | <b>2,4</b>                              | <b>2,2</b>          |
| 354 004                  | Alsdorf, Stadt              | 2          | -                         | 85            | -                         | .                                 | .                                       | .                   |
| 354 008                  | Baesweiler, Stadt           | 3          | -                         | 83            | -                         | 19,5                              | 1,6                                     | 2,1                 |
| 354 012                  | Eschweiler, Stadt           | 9          | -18,2                     | 227           | -15,9                     | 32,9                              | 2,2                                     | 2,4                 |
| 354 016                  | Herzogenrath, Stadt         | 5          | -                         | 138           | +2,2                      | 27,6                              | 1,7                                     | 3,0                 |
| 354 020                  | Monschau, Stadt             | 36         | -2,7                      | 1 352         | +0,6                      | 19,6                              | 2,4                                     | 2,1                 |
| 354 024                  | Roetgen                     | 3          | -25,0                     | 58            | -29,3                     | .                                 | .                                       | .                   |
| 354 028                  | Simmerath                   | 33         | +3,1                      | 1 505         | +1,2                      | 27,0                              | 3,6                                     | 2,4                 |
| 354 032                  | Stolberg (Rhld.), Stadt     | 9          | -                         | 402           | +3,9                      | 22,3                              | 1,9                                     | 2,1                 |
| 354 036                  | Würselen, Stadt             | 5          | -16,7                     | 191           | -12,0                     | 16,0                              | 1,5                                     | 1,4                 |
| <b>358 000</b>           | <b>Kreis Düren</b>          | <b>78</b>  | <b>-6,0</b>               | <b>2 160</b>  | <b>-6,8</b>               | <b>9,4</b>                        | <b>2,1</b>                              | <b>2,5</b>          |
| 358 004                  | Aldenhoven                  | 1          | -                         | 15            | -                         | .                                 | .                                       | .                   |
| 358 008                  | Düren, Stadt                | 14         | -                         | 498           | +0,8                      | 25,0                              | 1,7                                     | 2,2                 |
| 358 012                  | Heimbach, Stadt             | 23         | -14,8                     | 469           | -15,5                     | 2,7                               | 2,6                                     | 3,0                 |
| 358 016                  | Hürtgenwald                 | 8          | -                         | 304           | -5,6                      | 10,8                              | 2,0                                     | 2,4                 |
| 358 020                  | Inden                       | 2          | -                         | 44            | -                         | .                                 | .                                       | .                   |
| 358 024                  | Jülich, Stadt               | 5          | -                         | 139           | -                         | 26,8                              | 2,3                                     | 2,5                 |
| 358 028                  | Kreuzau                     | 3          | -                         | 95            | -5,9                      | .                                 | .                                       | .                   |
| 358 032                  | Langerwehe                  | -          | -100,0                    | -             | -100,0                    | -                                 | -                                       | -                   |
| 358 036                  | Linnich, Stadt              | 2          | -                         | 29            | -                         | .                                 | .                                       | .                   |
| 358 040                  | Merzenich                   | -          | -                         | -             | -                         | -                                 | -                                       | -                   |
| 358 044                  | Nideggen, Stadt             | 16         | -                         | 500           | -7,6                      | 4,6                               | 2,6                                     | 2,5                 |
| 358 048                  | Niederzier                  | 3          | -                         | 47            | -                         | 24,9                              | 7,3                                     | -                   |
| 358 052                  | Nörvenich                   | -          | -                         | -             | -                         | -                                 | -                                       | -                   |
| 358 056                  | Titz                        | -          | -                         | -             | -                         | -                                 | -                                       | -                   |
| 358 060                  | Vettweiß                    | 1          | -                         | 20            | -                         | .                                 | .                                       | .                   |
| <b>362 000</b>           | <b>Rhein-Erft-Kreis</b>     | <b>116</b> | <b>+9,4</b>               | <b>5 616</b>  | <b>+9,9</b>               | <b>26,5</b>                       | <b>2,0</b>                              | <b>2,1</b>          |
| 362 004                  | Bedburg, Stadt              | 4          | +100,0                    | 114           | +29,5                     | 18,3                              | 1,4                                     | 1,6                 |
| 362 008                  | Bergheim, Stadt             | 19         | +18,8                     | 467           | +26,9                     | 17,2                              | 2,5                                     | 2,9                 |
| 362 012                  | Brühl, Stadt                | 17         | +13,3                     | 1 366         | +2,5                      | 14,3                              | 1,6                                     | 1,5                 |
| 362 016                  | Elsdorf                     | 3          | -40,0                     | 76            | -24,8                     | 18,0                              | 2,0                                     | 2,0                 |
| 362 020                  | Erfstadt, Stadt             | 11         | +10,0                     | 296           | +24,9                     | 7,1                               | 2,3                                     | 2,3                 |
| 362 024                  | Frechen, Stadt              | 16         | -                         | 777           | -                         | 35,1                              | 1,8                                     | 2,0                 |
| 362 028                  | Hürth, Stadt                | 15         | +7,1                      | 1 335         | +4,0                      | 46,2                              | 2,1                                     | 2,1                 |
| 362 032                  | Kerpen, Stadt               | 13         | +44,4                     | 409           | +58,5                     | 27,6                              | 2,0                                     | 2,4                 |
| 362 036                  | Pulheim, Stadt              | 11         | -                         | 385           | +1,9                      | 28,6                              | 2,3                                     | 2,1                 |
| 362 040                  | Wesseling, Stadt            | 7          | -12,5                     | 391           | +35,8                     | 31,6                              | 1,7                                     | 2,0                 |
| <b>366 000</b>           | <b>Kreis Euskirchen</b>     | <b>144</b> | <b>-2,7</b>               | <b>6 237</b>  | <b>-1,3</b>               | <b>20,1</b>                       | <b>3,2</b>                              | <b>2,6</b>          |
| 366 004                  | Bad Münstereifel, Stadt     | 27         | -6,9                      | 996           | -6,2                      | 22,4                              | 2,9                                     | 3,2                 |
| 366 008                  | Blankenheim                 | 16         | -                         | 612           | -0,2                      | 11,4                              | 2,3                                     | 1,8                 |
| 366 012                  | Dahlem                      | 9          | +12,5                     | 880           | -2,5                      | 32,9                              | 3,7                                     | 3,2                 |
| 366 016                  | Euskirchen, Stadt           | 14         | +16,7                     | 553           | +50,3                     | 32,4                              | 2,2                                     | 1,9                 |
| 366 020                  | Hellenthal                  | 19         | -5,0                      | 546           | -10,9                     | 9,6                               | 2,7                                     | 2,4                 |
| 366 024                  | Kall                        | 14         | -6,7                      | 465           | -2,9                      | 21,6                              | 2,5                                     | 3,6                 |
| 366 028                  | Mechernich, Stadt           | 11         | -26,7                     | 272           | -23,2                     | 13,9                              | 2,0                                     | 2,6                 |
| 366 032                  | Nettersheim                 | 9          | +12,5                     | 679           | +5,1                      | 47,3                              | 8,7                                     | 7,6                 |

## gungsstätten nach Verwaltungsbezirken

2006

| Ankünfte       |                           |                     |                           | Übernachtungen |                           |                     |                           | Amtliche Schlüsselnummer |
|----------------|---------------------------|---------------------|---------------------------|----------------|---------------------------|---------------------|---------------------------|--------------------------|
| aller Gäste    | Veränderung <sup>1)</sup> | ausländischer Gäste | Veränderung <sup>1)</sup> | aller Gäste    | Veränderung <sup>1)</sup> | ausländischer Gäste | Veränderung <sup>1)</sup> |                          |
| 597            | -6,4                      | 99                  | +76,8                     | 1 514          | -12,8                     | 405                 | +38,7                     | 170 020                  |
| 4 853          | +28,0                     | 1 025               | +135,1                    | 8 262          | +31,2                     | 1 787               | +140,5                    | 170 024                  |
| 718            | -2,6                      | 112                 | +27,3                     | 1 407          | +6,3                      | 258                 | +32,3                     | 170 028                  |
| .              | .                         | .                   | .                         | .              | .                         | .                   | .                         | 170 032                  |
| 1 726          | -12,8                     | 159                 | +48,6                     | 3 017          | -16,9                     | 370                 | +58,1                     | 170 036                  |
| 305            | -9,8                      | 8                   | -42,9                     | 691            | -15,6                     | 17                  | +21,4                     | 170 040                  |
| 728            | +37,4                     | 59                  | +103,4                    | 1 410          | +17,3                     | 61                  | +48,8                     | 170 044                  |
| 3 503          | +26,2                     | 610                 | +169,9                    | 6 095          | +24,2                     | 1 418               | +148,8                    | 170 048                  |
| 1 890          | -6,1                      | 154                 | +6,9                      | 3 652          | +0,7                      | 294                 | +12,2                     | 170 052                  |
| <b>316 510</b> | <b>+1,4</b>               | <b>76 371</b>       | <b>-4,6</b>               | <b>588 521</b> | <b>-1,3</b>               | <b>154 180</b>      | <b>-7,9</b>               | <b>100 000</b>           |
| <b>20 558</b>  | <b>-3,4</b>               | <b>5 448</b>        | <b>+9,4</b>               | <b>48 630</b>  | <b>-5,7</b>               | <b>12 103</b>       | <b>+16,0</b>              | <b>313 000</b>           |
| <b>41 133</b>  | <b>-8,6</b>               | <b>5 676</b>        | <b>-2,4</b>               | <b>76 303</b>  | <b>-4,2</b>               | <b>13 245</b>       | <b>+3,9</b>               | <b>314 000</b>           |
| <b>188 886</b> | <b>+6,4</b>               | <b>44 048</b>       | <b>+2,5</b>               | <b>331 024</b> | <b>+4,9</b>               | <b>93 195</b>       | <b>+3,5</b>               | <b>315 000</b>           |
| <b>9 197</b>   | <b>+2,1</b>               | <b>2 258</b>        | <b>+4,2</b>               | <b>16 136</b>  | <b>+7,1</b>               | <b>4 786</b>        | <b>+19,0</b>              | <b>316 000</b>           |
| <b>11 074</b>  | <b>-3,3</b>               | <b>2 686</b>        | <b>+1,2</b>               | <b>26 973</b>  | <b>-5,5</b>               | <b>5 817</b>        | <b>-2,6</b>               | <b>354 000</b>           |
| .              | .                         | .                   | .                         | .              | .                         | .                   | .                         | 354 004                  |
| 276            | +15,5                     | 17                  | x                         | 454            | +2,5                      | 36                  | x                         | 354 008                  |
| 962            | +16,2                     | 133                 | +20,9                     | 2 090          | -1,4                      | 313                 | +25,2                     | 354 012                  |
| 640            | +15,7                     | 14                  | -81,8                     | 1 066          | -30,9                     | 42                  | -87,9                     | 354 016                  |
| 3 419          | -15,6                     | 1 356               | -9,2                      | 8 124          | -13,3                     | 2 791               | -10,0                     | 354 020                  |
| .              | .                         | .                   | .                         | .              | .                         | .                   | .                         | 354 024                  |
| 2 927          | -9,2                      | 744                 | +29,8                     | 10 513         | +1,0                      | 1 800               | +28,4                     | 354 028                  |
| 1 310          | +27,7                     | 312                 | +16,0                     | 2 491          | +25,9                     | 663                 | +15,5                     | 354 032                  |
| 589            | -0,5                      | 46                  | -27,0                     | 858            | -26,6                     | 66                  | -62,3                     | 354 036                  |
| <b>5 416</b>   | <b>-15,7</b>              | <b>937</b>          | <b>-14,0</b>              | <b>11 152</b>  | <b>-13,2</b>              | <b>2 310</b>        | <b>-7,7</b>               | <b>358 000</b>           |
| .              | .                         | .                   | .                         | .              | .                         | .                   | .                         | 358 004                  |
| 2 107          | -17,8                     | 255                 | -38,8                     | 3 488          | -29,4                     | 573                 | -36,3                     | 358 008                  |
| 433            | +7,4                      | 57                  | +5,6                      | 1 130          | +13,2                     | 171                 | +40,2                     | 358 012                  |
| 1 047          | -16,0                     | 290                 | -25,6                     | 2 122          | -11,8                     | 702                 | -20,7                     | 358 016                  |
| .              | .                         | .                   | .                         | .              | .                         | .                   | .                         | 358 020                  |
| 455            | +15,2                     | 92                  | -7,1                      | 1 045          | +9,0                      | 227                 | +0,4                      | 358 024                  |
| .              | .                         | .                   | .                         | .              | .                         | .                   | .                         | 358 028                  |
| -              | -                         | -                   | -                         | -              | -                         | -                   | -                         | 358 032                  |
| .              | .                         | .                   | .                         | .              | .                         | .                   | .                         | 358 036                  |
| -              | -                         | -                   | -                         | -              | -                         | -                   | -                         | 358 040                  |
| 675            | -34,8                     | 229                 | +86,2                     | 1 784          | -17,9                     | 569                 | +58,9                     | 358 044                  |
| 45             | -48,9                     | -                   | -                         | 328            | +20,6                     | 24                  | x                         | 358 048                  |
| -              | -                         | -                   | -                         | -              | -                         | -                   | -                         | 358 052                  |
| -              | -                         | -                   | -                         | -              | -                         | -                   | -                         | 358 056                  |
| .              | .                         | .                   | .                         | .              | .                         | .                   | .                         | 358 060                  |
| <b>23 105</b>  | <b>+12,3</b>              | <b>5 235</b>        | <b>+8,7</b>               | <b>45 214</b>  | <b>+2,8</b>               | <b>10 749</b>       | <b>-6,2</b>               | <b>362 000</b>           |
| 413            | +10,1                     | 29                  | +20,8                     | 585            | +34,8                     | 46                  | +64,3                     | 362 004                  |
| 890            | +22,4                     | 47                  | -4,1                      | 2 250          | +43,5                     | 137                 | -27,1                     | 362 008                  |
| 3 759          | +18,6                     | 607                 | -25,2                     | 6 129          | +4,7                      | 881                 | -22,1                     | 362 012                  |
| 192            | -16,2                     | 66                  | +6,5                      | 383            | -7,0                      | 130                 | +13,0                     | 362 016                  |
| 549            | -4,4                      | 41                  | -56,8                     | 1 255          | +12,8                     | 95                  | -68,2                     | 362 020                  |
| 4 147          | +9,1                      | 1 003               | +53,8                     | 7 630          | +5,4                      | 2 049               | +54,4                     | 362 024                  |
| 8 237          | +1,7                      | 2 756               | -3,3                      | 17 283         | -15,8                     | 5 901               | -22,6                     | 362 028                  |
| 1 569          | +24,9                     | 268                 | +137,2                    | 3 159          | +37,6                     | 652                 | +52,0                     | 362 032                  |
| 1 332          | +8,7                      | 200                 | +34,2                     | 3 085          | +21,0                     | 412                 | +41,6                     | 362 036                  |
| 2 017          | +80,6                     | 218                 | x                         | 3 455          | +71,8                     | 446                 | x                         | 362 040                  |
| <b>14 443</b>  | <b>-3,1</b>               | <b>967</b>          | <b>+30,9</b>              | <b>46 553</b>  | <b>+0,5</b>               | <b>2 501</b>        | <b>+5,1</b>               | <b>366 000</b>           |
| 2 123          | -7,1                      | 99                  | +1,0                      | 6 205          | -1,7                      | 319                 | -24,8                     | 366 004                  |
| 1 921          | -13,0                     | 93                  | +138,5                    | 4 368          | -19,2                     | 172                 | +83,0                     | 366 008                  |
| 2 685          | +5,9                      | 14                  | -54,8                     | 9 906          | +84,0                     | 45                  | +15,4                     | 366 012                  |
| 2 314          | +95,1                     | 292                 | +78,0                     | 5 020          | +19,9                     | 543                 | +22,0                     | 366 016                  |
| 1 177          | -37,8                     | 130                 | +154,9                    | 3 227          | -36,2                     | 311                 | +148,8                    | 366 020                  |
| 1 119          | -15,9                     | 16                  | -72,4                     | 2 806          | -21,0                     | 58                  | -55,7                     | 366 024                  |
| 520            | -9,7                      | 23                  | +9,5                      | 1 055          | -24,6                     | 60                  | +36,4                     | 366 028                  |
| 1 037          | +14,5                     | 12                  | +300,0                    | 8 987          | +15,4                     | 91                  | +16,7                     | 366 032                  |

Noch: **2.1 Kapazität und Leistung der Beherber**

Februar

| Amtliche Schlüsselnummer | Verwaltungsbezirk             | Betriebe     |                           | Betten        |                           |                                   | Mittlere Aufenthaltsdauer <sup>3)</sup> |                     |
|--------------------------|-------------------------------|--------------|---------------------------|---------------|---------------------------|-----------------------------------|---|---------------------|
|                          |                               | geöffnete    | Veränderung <sup>1)</sup> | angebotene    | Veränderung <sup>1)</sup> | mittlere Auslastung <sup>2)</sup> | aller Gäste                             | ausländischer Gäste |
|                          | <b>Noch: Kreis Euskirchen</b> |              |                           |               |                           |                                   |   |                     |
| 366 036                  | Schleiden, Stadt              | 17           | -                         | 1 039         | -4,9                      | 7,7                               | 2,6                                     | 3,3                 |
| 366 040                  | Weilerswist                   | 3            | -                         | 53            | -                         | 7,7                               | 1,9                                     | 2,0                 |
| 366 044                  | Zülpich, Stadt                | 5            | -                         | 142           | +6,0                      | 38,4                              | 7,8                                     | 2,1                 |
| <b>370 000</b>           | <b>Kreis Heinsberg</b>        | <b>50</b>    | <b>+11,1</b>              | <b>1 391</b>  | <b>+7,2</b>               | <b>24,8</b>                       | <b>2,3</b>                              | <b>3,2</b>          |
| 370 004                  | Erkelenz, Stadt               | 8            | -                         | 218           | +1,9                      | 34,7                              | 2,4                                     | 2,1                 |
| 370 008                  | Gangelt                       | 1            | -                         | 10            | +11,1                     | .                                 | .                                       | .                   |
| 370 012                  | Geilenkirchen, Stadt          | 5            | -                         | 167           | -16,1                     | 40,7                              | 3,1                                     | 3,7                 |
| 370 016                  | Heinsberg, Stadt              | 4            | -                         | 101           | +3,1                      | 28,1                              | 2,9                                     | 2,6                 |
| 370 020                  | Hückelhoven, Stadt            | 5            | +25,0                     | 189           | +34,0                     | 26,3                              | 2,3                                     | 4,2                 |
| 370 024                  | Selfkant                      | 1            | x                         | 12            | x                         | .                                 | .                                       | .                   |
| 370 028                  | Übach-Palenberg, Stadt        | 4            | -                         | 133           | -12,5                     | 27,2                              | 1,9                                     | 2,9                 |
| 370 032                  | Waldfeucht                    | 2            | +100,0                    | 38            | +111,1                    | .                                 | .                                       | .                   |
| 370 036                  | Wassenberg, Stadt             | 10           | +11,1                     | 189           | +22,7                     | 9,5                               | 1,9                                     | 3,4                 |
| 370 040                  | Wegberg, Stadt                | 10           | +11,1                     | 334           | +6,7                      | 21,0                              | 1,9                                     | 2,4                 |
| <b>374 000</b>           | <b>Oberbergischer Kreis</b>   | <b>127</b>   | <b>-3,1</b>               | <b>6 192</b>  | <b>-3,7</b>               | <b>28,4</b>                       | <b>3,2</b>                              | <b>2,7</b>          |
| 374 004                  | Bergneustadt, Stadt           | 9            | -10,0                     | 332           | -24,0                     | 2,6                               | 1,9                                     | 3,3                 |
| 374 008                  | Engelskirchen                 | 9            | -                         | 430           | -                         | 69,0                              | 6,8                                     | 2,0                 |
| 374 012                  | Gummersbach, Stadt            | 19           | -                         | 953           | -0,5                      | 22,6                              | 2,0                                     | 2,6                 |
| 374 016                  | Hückeswagen, Stadt            | 6            | -                         | 202           | -                         | 14,1                              | 2,1                                     | 3,4                 |
| 374 020                  | Lindlar                       | 12           | -                         | 443           | -                         | 19,3                              | 2,3                                     | 2,0                 |
| 374 024                  | Marienheide                   | 8            | -                         | 423           | -19,3                     | 24,5                              | 1,7                                     | 2,2                 |
| 374 028                  | Morsbach                      | 4            | +33,3                     | 268           | +7,2                      | 13,1                              | 1,8                                     | 3,3                 |
| 374 032                  | Nümbrecht                     | 10           | -9,1                      | 983           | -1,6                      | 49,6                              | 4,2                                     | 2,9                 |
| 374 036                  | Radevormwald, Stadt           | 9            | +12,5                     | 540           | +17,6                     | 31,8                              | 3,0                                     | 1,7                 |
| 374 040                  | Reichshof                     | 13           | -23,5                     | 553           | -16,7                     | 52,9                              | 8,6                                     | 2,0                 |
| 374 044                  | Waldbrohl, Stadt              | 5            | -                         | 229           | -                         | 36,9                              | 2,8                                     | 11,0                |
| 374 048                  | Wiehl, Stadt                  | 11           | -                         | 502           | -                         | 15,3                              | 2,1                                     | 2,7                 |
| 374 052                  | Wipperfürth, Stadt            | 12           | -                         | 334           | +0,9                      | 18,3                              | 1,9                                     | 3,1                 |
| <b>378 000</b>           | <b>Rhein.-Berg. Kreis</b>     | <b>75</b>    | <b>-7,4</b>               | <b>3 396</b>  | <b>-4,3</b>               | <b>29,2</b>                       | <b>2,4</b>                              | <b>2,2</b>          |
| 378 004                  | Bergisch Gladbach, Stadt      | 23           | -4,2                      | 1 365         | -0,4                      | 28,5                              | 1,9                                     | 2,1                 |
| 378 008                  | Burscheid, Stadt              | 5            | -                         | 166           | +10,7                     | 26,8                              | 2,2                                     | 2,0                 |
| 378 012                  | Kürten                        | 9            | -10,0                     | 181           | -20,3                     | 20,5                              | 4,4                                     | 2,6                 |
| 378 016                  | Leichlingen (Rhld.), Stadt    | 9            | -18,2                     | 417           | -13,5                     | 42,9                              | 11,4                                    | 2,9                 |
| 378 020                  | Odenthal                      | 6            | -                         | 226           | -0,9                      | 24,0                              | 1,7                                     | 2,5                 |
| 378 024                  | Overath, Stadt                | 9            | -10,0                     | 213           | -15,1                     | 27,5                              | 2,2                                     | 1,9                 |
| 378 028                  | Rösrath, Stadt                | 4            | -                         | 250           | -0,8                      | 30,1                              | 2,3                                     | 2,1                 |
| 378 032                  | Wermelskirchen, Stadt         | 10           | -9,1                      | 578           | -1,4                      | 24,7                              | 1,7                                     | 2,2                 |
| <b>382 000</b>           | <b>Rhein-Sieg-Kreis</b>       | <b>169</b>   | <b>-6,6</b>               | <b>8 671</b>  | <b>-3,0</b>               | <b>27,6</b>                       | <b>2,1</b>                              | <b>2,2</b>          |
| 382 004                  | Alfter                        | 3            | -                         | 106           | -0,9                      | 20,2                              | 2,2                                     | 1,8                 |
| 382 008                  | Bad Honnef, Stadt             | 16           | -5,9                      | 1 271         | -1,1                      | 31,0                              | 2,0                                     | 2,4                 |
| 382 012                  | Bornheim, Stadt               | 12           | -14,3                     | 415           | +2,5                      | 25,9                              | 2,6                                     | 2,9                 |
| 382 016                  | Eitorf                        | 5            | -16,7                     | 270           | -4,3                      | .                                 | .                                       | .                   |
| 382 020                  | Hennef (Sieg), Stadt          | 15           | -6,3                      | 1 132         | -2,8                      | 32,5                              | 3,2                                     | 1,6                 |
| 382 024                  | Königswinter, Stadt           | 29           | -14,7                     | 1 749         | -7,9                      | 31,7                              | 2,3                                     | 3,2                 |
| 382 028                  | Lohmar, Stadt                 | 9            | -25,0                     | 249           | -19,2                     | 21,2                              | 1,6                                     | 1,7                 |
| 382 032                  | Meckenheim, Stadt             | 4            | +33,3                     | 174           | +5,5                      | 23,3                              | 1,6                                     | 1,5                 |
| 382 036                  | Much                          | 5            | -                         | 351           | -                         | .                                 | .                                       | .                   |
| 382 040                  | Neunkirchen-Seelscheid        | 3            | +50,0                     | 48            | -                         | .                                 | .                                       | .                   |
| 382 044                  | Niederkassel, Stadt           | 8            | +14,3                     | 219           | +8,4                      | 33,1                              | 1,6                                     | 1,3                 |
| 382 048                  | Rheinbach, Stadt              | 6            | -                         | 167           | -                         | 18,9                              | 2,9                                     | 1,3                 |
| 382 052                  | Ruppichteroth                 | 3            | +50,0                     | 101           | +12,2                     | 27,5                              | 1,7                                     | -                   |
| 382 056                  | Sankt Augustin, Stadt         | 4            | -20,0                     | 235           | -3,3                      | 29,2                              | 2,9                                     | 3,0                 |
| 382 060                  | Siegburg, Stadt               | 15           | -                         | 583           | -0,3                      | 27,1                              | 1,7                                     | 1,8                 |
| 382 064                  | Swisttal                      | 3            | -                         | 98            | +1,0                      | 15,0                              | 1,7                                     | 2,1                 |
| 382 068                  | Troisdorf, Stadt              | 10           | -16,7                     | 681           | -5,5                      | 33,0                              | 1,7                                     | 1,7                 |
| 382 072                  | Wachtberg                     | 5            | -                         | 281           | +2,6                      | 23,7                              | 1,9                                     | 2,1                 |
| 382 076                  | Windeck                       | 14           | -                         | 541           | -0,4                      | 10,7                              | 3,2                                     | -                   |
| <b>300 000</b>           | <b>Reg.-Bez. Köln</b>         | <b>1 289</b> | <b>-1,6</b>               | <b>76 161</b> | <b>+0,4</b>               | <b>32,7</b>                       | <b>2,0</b>                              | <b>2,2</b>          |
|                          | <b>Kreisfreie Städte</b>      |              |                           |               |                           |                                   |   |                     |
| <b>512 000</b>           | <b>Bottrop</b>                | <b>13</b>    | <b>-7,1</b>               | <b>489</b>    | <b>-10,6</b>              | <b>25,5</b>                       | <b>1,5</b>                              | <b>1,7</b>          |
| <b>513 000</b>           | <b>Gelsenkirchen</b>          | <b>22</b>    | <b>-</b>                  | <b>1 635</b>  | <b>-1,1</b>               | <b>37,1</b>                       | <b>2,3</b>                              | <b>2,0</b>          |
| <b>515 000</b>           | <b>Münster</b>                | <b>83</b>    | <b>-</b>                  | <b>7 218</b>  | <b>+1,9</b>               | <b>34,8</b>                       | <b>2,5</b>                              | <b>1,9</b>          |



## gungsstätten nach Verwaltungsbezirken

2006

| Ankünfte       |                                |                        |                                | Übernachtungen |                                |                        |                                | Amtliche<br>Schlüssel-<br>nummer |
|----------------|--------------------------------|------------------------|--------------------------------|----------------|--------------------------------|------------------------|--------------------------------|----------------------------------|
| aller<br>Gäste | Verände-<br>rung <sup>1)</sup> | ausländischer<br>Gäste | Verände-<br>rung <sup>1)</sup> | aller<br>Gäste | Verände-<br>rung <sup>1)</sup> | ausländischer<br>Gäste | Verände-<br>rung <sup>1)</sup> |                                  |
| 1 293          | -23,5                          | 251                    | +9,6                           | 3 339          | -39,7                          | 824                    | -7,2                           | 366 036                          |
| 59             | -7,8                           | 7                      | -                              | 114            | -20,3                          | 14                     | -                              | 366 040                          |
| 195            | -13,3                          | 30                     | -21,1                          | 1 526          | -1,9                           | 64                     | -34,0                          | 366 044                          |
| <b>4 477</b>   | <b>+11,3</b>                   | <b>853</b>             | <b>+24,0</b>                   | <b>10 374</b>  | <b>+21,4</b>                   | <b>2 754</b>           | <b>+53,7</b>                   | <b>370 000</b>                   |
| 900            | +8,0                           | 188                    | -15,3                          | 2 121          | +27,0                          | 393                    | +3,7                           | 370 004                          |
| .              | .                              | .                      | .                              | .              | .                              | .                      | .                              | 370 008                          |
| 621            | +33,0                          | 250                    | +100,0                         | 1 904          | +68,5                          | 920                    | +223,9                         | 370 012                          |
| 277            | +16,4                          | 45                     | +9,8                           | 794            | +94,6                          | 115                    | +66,7                          | 370 016                          |
| 614            | +120,9                         | 173                    | +55,9                          | 1 392          | +109,0                         | 732                    | +128,0                         | 370 020                          |
| .              | .                              | .                      | .                              | .              | .                              | .                      | .                              | 370 024                          |
| 520            | -4,4                           | 23                     | x                              | 1 012          | +0,9                           | 67                     | x                              | 370 028                          |
| .              | .                              | .                      | .                              | .              | .                              | .                      | .                              | 370 032                          |
| 419            | -23,7                          | 30                     | -31,8                          | 799            | -26,3                          | 102                    | -42,7                          | 370 036                          |
| 1 006          | -6,7                           | 115                    | -10,9                          | 1 903          | -24,1                          | 273                    | -47,6                          | 370 040                          |
| <b>17 666</b>  | <b>-8,3</b>                    | <b>1 134</b>           | <b>-4,1</b>                    | <b>56 945</b>  | <b>-7,8</b>                    | <b>3 010</b>           | <b>-4,1</b>                    | <b>374 000</b>                   |
| 305            | -51,6                          | 12                     | +200,0                         | 585            | -73,9                          | 39                     | +387,5                         | 374 004                          |
| 1 220          | +20,3                          | 39                     | +39,3                          | 8 310          | +1,4                           | 77                     | -16,3                          | 374 008                          |
| 2 956          | -14,2                          | 427                    | -20,5                          | 6 015          | -9,0                           | 1 103                  | -13,8                          | 374 012                          |
| 768            | +5,1                           | 84                     | +27,3                          | 1 591          | +9,7                           | 282                    | +35,6                          | 374 016                          |
| 1 326          | +1,8                           | 7                      | -65,0                          | 3 033          | -12,0                          | 14                     | -75,9                          | 374 020                          |
| 1 698          | +17,8                          | 131                    | +13,9                          | 2 906          | +9,2                           | 292                    | -2,0                           | 374 024                          |
| 551            | -30,9                          | 9                      | x                              | 986            | -40,6                          | 30                     | x                              | 374 028                          |
| 3 218          | -15,5                          | 115                    | -30,3                          | 13 658         | -12,5                          | 330                    | -28,4                          | 374 032                          |
| 1 605          | -2,4                           | 32                     | +10,3                          | 4 802          | -2,7                           | 54                     | +28,6                          | 374 036                          |
| 947            | -24,2                          | 24                     | -55,6                          | 8 187          | -0,8                           | 48                     | -64,4                          | 374 040                          |
| 768            | +32,6                          | 2                      | x                              | 2 159          | +30,0                          | 22                     | x                              | 374 044                          |
| 1 408          | -15,7                          | 146                    | +105,6                         | 3 004          | +4,8                           | 392                    | +154,5                         | 374 048                          |
| 896            | -5,3                           | 106                    | +14,0                          | 1 709          | -21,6                          | 327                    | -18,9                          | 374 052                          |
| <b>11 912</b>  | <b>+4,5</b>                    | <b>1 262</b>           | <b>-11,1</b>                   | <b>28 490</b>  | <b>+7,1</b>                    | <b>2 742</b>           | <b>-7,0</b>                    | <b>378 000</b>                   |
| 5 627          | -9,6                           | 669                    | -12,4                          | 10 888         | -10,5                          | 1 420                  | -9,1                           | 378 004                          |
| 578            | -23,5                          | 234                    | -40,9                          | 1 245          | -14,0                          | 471                    | -38,1                          | 378 008                          |
| 256            | -13,8                          | 5                      | +150,0                         | 1 121          | +55,5                          | 13                     | +62,5                          | 378 012                          |
| 526            | -4,0                           | 49                     | -39,5                          | 5 974          | +3,9                           | 140                    | -47,6                          | 378 016                          |
| 886            | +20,5                          | 145                    | +126,6                         | 1 520          | +26,6                          | 365                    | +150,0                         | 378 020                          |
| 740            | +49,2                          | 47                     | +46,9                          | 1 639          | +74,4                          | 91                     | +62,5                          | 378 024                          |
| 928            | +10,1                          | 42                     | +110,0                         | 2 110          | +34,7                          | 89                     | +140,5                         | 378 028                          |
| 2 371          | +58,2                          | 71                     | +16,4                          | 3 993          | +42,0                          | 153                    | +40,4                          | 378 032                          |
| <b>32 488</b>  | <b>-9,7</b>                    | <b>3 557</b>           | <b>-20,9</b>                   | <b>68 450</b>  | <b>-6,9</b>                    | <b>8 002</b>           | <b>-11,8</b>                   | <b>382 000</b>                   |
| 276            | +29,6                          | 24                     | +71,4                          | 600            | +31,3                          | 44                     | -24,1                          | 382 004                          |
| 6 057          | +2,1                           | 336                    | +6,0                           | 11 922         | +5,6                           | 819                    | +15,2                          | 382 008                          |
| 1 173          | -4,6                           | 38                     | -43,3                          | 3 012          | -14,0                          | 111                    | -67,8                          | 382 012                          |
| .              | .                              | .                      | .                              | .              | .                              | .                      | .                              | 382 016                          |
| 3 247          | -2,4                           | 304                    | +33,3                          | 10 308         | -8,4                           | 481                    | -2,0                           | 382 020                          |
| 6 885          | -31,0                          | 1 003                  | -42,8                          | 15 870         | -11,5                          | 3 208                  | +11,8                          | 382 024                          |
| 944            | -11,5                          | 112                    | +17,9                          | 1 476          | -1,1                           | 186                    | +31,0                          | 382 028                          |
| 703            | +27,6                          | 94                     | -29,9                          | 1 134          | +29,6                          | 144                    | -49,1                          | 382 032                          |
| .              | .                              | .                      | .                              | .              | .                              | .                      | .                              | 382 036                          |
| .              | .                              | .                      | .                              | .              | .                              | .                      | .                              | 382 040                          |
| 1 258          | -8,4                           | 93                     | -21,8                          | 2 028          | -5,3                           | 122                    | -38,4                          | 382 044                          |
| 303            | -5,3                           | 13                     | +160,0                         | 882            | +38,2                          | 17                     | +88,9                          | 382 048                          |
| 448            | +60,0                          | -                      | -                              | 779            | +19,3                          | -                      | -                              | 382 052                          |
| 661            | -34,0                          | 52                     | -53,6                          | 1 920          | -2,6                           | 156                    | -35,8                          | 382 056                          |
| 2 680          | +15,7                          | 469                    | +36,7                          | 4 429          | +15,4                          | 842                    | +28,9                          | 382 060                          |
| 242            | +10,5                          | 36                     | +56,5                          | 412            | +26,8                          | 77                     | +92,5                          | 382 064                          |
| 3 785          | -7,4                           | 814                    | -14,1                          | 6 290          | -9,3                           | 1 423                  | -19,9                          | 382 068                          |
| 914            | +20,6                          | 70                     | +191,7                         | 1 766          | +24,5                          | 144                    | +71,4                          | 382 072                          |
| 500            | -49,7                          | -                      | -100,0                         | 1 622          | -48,0                          | -                      | -100,0                         | 382 076                          |
| <b>380 355</b> | <b>+0,9</b>                    | <b>74 061</b>          | <b>+1,4</b>                    | <b>766 244</b> | <b>+0,3</b>                    | <b>161 214</b>         | <b>+3,0</b>                    | <b>300 000</b>                   |
| <b>2 339</b>   | <b>-31,6</b>                   | <b>303</b>             | <b>-77,5</b>                   | <b>3 487</b>   | <b>-33,9</b>                   | <b>506</b>             | <b>-75,5</b>                   | <b>512 000</b>                   |
| <b>8 764</b>   | <b>+20,1</b>                   | <b>1 294</b>           | <b>+25,5</b>                   | <b>20 358</b>  | <b>+13,9</b>                   | <b>2 575</b>           | <b>+29,5</b>                   | <b>513 000</b>                   |
| <b>30 189</b>  | <b>-3,9</b>                    | <b>2 510</b>           | <b>+8,3</b>                    | <b>75 299</b>  | <b>-8,2</b>                    | <b>4 655</b>           | <b>-1,7</b>                    | <b>515 000</b>                   |

## Noch: 2.1 Kapazität und Leistung der Beherber

Februar

| Amtliche Schlüsselnummer | Verwaltungsbezirk           | Betriebe   |                           | Betten       |                           |                                   | Mittlere Aufenthaltsdauer <sup>3)</sup> |                     |
|--------------------------|-----------------------------|------------|---------------------------|--------------|---------------------------|-----------------------------------|---|---------------------|
|                          |                             | geöffnete  | Veränderung <sup>1)</sup> | angebotene   | Veränderung <sup>1)</sup> | mittlere Auslastung <sup>2)</sup> | aller Gäste                             | ausländischer Gäste |
| <b>554 000</b>           | <b>Kreis Borken</b>         | <b>114</b> | <b>-4,2</b>               | <b>4 968</b> | <b>-2,0</b>               | <b>20,5</b>                       | <b>1,8</b>                              | <b>2,3</b>          |
| 554 004                  | Ahaus, Stadt                | 10         | -                         | 511          | +0,4                      | 15,3                              | 1,6                                     | 1,8                 |
| 554 008                  | Bocholt, Stadt              | 15         | +7,1                      | 582          | +10,2                     | 23,2                              | 1,9                                     | 2,4                 |
| 554 012                  | Borken, Stadt               | 12         | -20,0                     | 665          | +0,2                      | 33,2                              | 1,9                                     | 2,9                 |
| 554 016                  | Gescher, Stadt              | 5          | -                         | 104          | -3,7                      | 8,8                               | 1,3                                     | 1,4                 |
| 554 020                  | Gronau (Westf.), Stadt      | 13         | -7,1                      | 541          | -3,7                      | 18,8                              | 2,1                                     | 1,8                 |
| 554 024                  | Heek                        | 1          | -50,0                     | 167          | -8,2                      | .                                 | .                                       | .                   |
| 554 028                  | Heiden                      | 2          | -33,3                     | 40           | -67,7                     | .                                 | .                                       | .                   |
| 554 032                  | Isselburg, Stadt            | 5          | -                         | 121          | -                         | 27,5                              | 1,3                                     | 1,2                 |
| 554 036                  | Legden                      | 6          | -                         | 607          | -                         | 18,5                              | 1,4                                     | 1,9                 |
| 554 040                  | Raesfeld                    | 6          | -                         | 196          | -6,2                      | 25,2                              | 3,1                                     | 17,6                |
| 554 044                  | Reken                       | 8          | +14,3                     | 319          | +0,6                      | 9,2                               | 1,5                                     | 1,6                 |
| 554 048                  | Rhede, Stadt                | 4          | -                         | 84           | +2,4                      | 20,9                              | 1,7                                     | 1,3                 |
| 554 052                  | Schöppingen                 | 5          | -                         | 114          | -10,9                     | 10,6                              | 1,7                                     | 1,4                 |
| 554 056                  | Stadtlohn, Stadt            | 3          | -25,0                     | 110          | -19,7                     | 24,0                              | 1,8                                     | 1,6                 |
| 554 060                  | Südlohn                     | 4          | -                         | 194          | -2,5                      | 18,8                              | 1,3                                     | 1,8                 |
| 554 064                  | Velen                       | 7          | -                         | 388          | +5,4                      | 19,9                              | 1,9                                     | 2,0                 |
| 554 068                  | Vreden, Stadt               | 8          | -                         | 225          | -0,4                      | 15,9                              | 1,7                                     | 2,3                 |
| <b>558 000</b>           | <b>Kreis Coesfeld</b>       | <b>85</b>  | <b>-1,2</b>               | <b>2 936</b> | <b>-2,1</b>               | <b>16,4</b>                       | <b>1,9</b>                              | <b>2,3</b>          |
| 558 004                  | Ascheberg                   | 8          | -                         | 389          | -4,9                      | 13,8                              | 1,5                                     | 1,3                 |
| 558 008                  | Billerbeck, Stadt           | 7          | -                         | 447          | -2,6                      | 35,2                              | 2,5                                     | 2,8                 |
| 558 012                  | Coesfeld, Stadt             | 9          | -                         | 351          | +4,8                      | 26,6                              | 1,8                                     | 2,8                 |
| 558 016                  | Dülmen, Stadt               | 17         | +6,3                      | 531          | -1,1                      | 7,9                               | 1,5                                     | 1,7                 |
| 558 020                  | Havixbeck                   | 7          | -                         | 185          | +1,1                      | 13,8                              | 2,2                                     | 1,5                 |
| 558 024                  | Lüdinghausen, Stadt         | 8          | -                         | 153          | -                         | 13,8                              | 2,1                                     | 1,3                 |
| 558 028                  | Nordkirchen                 | 3          | -                         | 52           | +8,3                      | .                                 | .                                       | .                   |
| 558 032                  | Nottuln                     | 9          | -                         | 352          | +0,3                      | 15,1                              | 1,9                                     | 1,8                 |
| 558 036                  | Olfen, Stadt                | 4          | -                         | 77           | +13,2                     | 10,4                              | 1,9                                     | 1,4                 |
| 558 040                  | Rosendahl                   | 3          | -                         | 112          | -0,9                      | .                                 | .                                       | .                   |
| 558 044                  | Senden                      | 10         | -16,7                     | 287          | -16,3                     | 16,7                              | 1,9                                     | 6,4                 |
| <b>562 000</b>           | <b>Kreis Recklinghausen</b> | <b>97</b>  | <b>+2,1</b>               | <b>4 548</b> | <b>+2,9</b>               | <b>25,6</b>                       | <b>1,9</b>                              | <b>2,2</b>          |
| 562 004                  | Castrop-Rauxel, Stadt       | 7          | +40,0                     | 437          | +63,7                     | 27,3                              | 1,6                                     | 1,9                 |
| 562 008                  | Datteln, Stadt              | 6          | -                         | 253          | -                         | 46,6                              | 2,4                                     | 2,3                 |
| 562 012                  | Dorsten, Stadt              | 19         | -9,5                      | 538          | -14,1                     | 18,5                              | 2,9                                     | 7,1                 |
| 562 014                  | Gladbeck, Stadt             | 5          | -                         | 473          | -                         | .                                 | .                                       | .                   |
| 562 016                  | Haltern am See, Stadt       | 18         | -5,3                      | 875          | -4,0                      | 19,3                              | 2,1                                     | 2,2                 |
| 562 020                  | Herten, Stadt               | 7          | -                         | 249          | -2,0                      | 26,9                              | 2,0                                     | 1,8                 |
| 562 024                  | Marl, Stadt                 | 13         | +62,5                     | 485          | +29,7                     | 21,2                              | 1,7                                     | 2,2                 |
| 562 028                  | Oer-Erkenschwick, Stadt     | 5          | -16,7                     | 381          | -5,0                      | 30,2                              | 1,9                                     | 2,2                 |
| 562 032                  | Recklinghausen, Stadt       | 13         | -7,1                      | 762          | -1,3                      | 22,6                              | 1,9                                     | 1,6                 |
| 562 036                  | Waltrop, Stadt              | 4          | -                         | 95           | +9,2                      | .                                 | .                                       | .                   |
| <b>566 000</b>           | <b>Kreis Steinfurt</b>      | <b>174</b> | <b>-</b>                  | <b>4 730</b> | <b>-0,9</b>               | <b>13,1</b>                       | <b>2,1</b>                              | <b>2,2</b>          |
| 566 004                  | Altenberge                  | 3          | -                         | 102          | -                         | 28,2                              | 1,6                                     | 11,5                |
| 566 008                  | Emsdetten, Stadt            | 9          | -                         | 300          | -3,5                      | 22,4                              | 1,9                                     | 4,4                 |
| 566 012                  | Greven, Stadt               | 11         | -                         | 358          | +2,9                      | 17,3                              | 1,5                                     | 1,7                 |
| 566 016                  | Hörstel, Stadt              | 14         | -                         | 308          | -                         | 25,1                              | 2,5                                     | 2,0                 |
| 566 020                  | Hopsten                     | 5          | +25,0                     | 138          | +9,5                      | .                                 | .                                       | .                   |
| 566 024                  | Horstmar, Stadt             | 5          | -                         | 89           | -                         | 9,3                               | 1,8                                     | 1,1                 |
| 566 028                  | Ibbenbüren, Stadt           | 13         | -                         | 392          | +2,3                      | 20,7                              | 1,8                                     | 1,8                 |
| 566 032                  | Ladbergen                   | 7          | -                         | 124          | -                         | 6,5                               | 1,2                                     | 1,2                 |
| 566 036                  | Laer                        | 3          | -                         | 80           | -                         | .                                 | .                                       | .                   |
| 566 040                  | Lengerich, Stadt            | 7          | +16,7                     | 131          | -3,7                      | 7,8                               | 2,5                                     | 2,6                 |
| 566 044                  | Lienen                      | 11         | -                         | 213          | +3,4                      | 3,1                               | 3,4                                     | 12,4                |
| 566 048                  | Lotte                       | -          | -                         | -            | -                         | -                                 | -                                       | -                   |
| 566 052                  | Metelen                     | 4          | -20,0                     | 67           | -13,0                     | 16,8                              | 3,1                                     | 2,3                 |
| 566 056                  | Mettingen                   | 7          | +16,7                     | 209          | +7,7                      | 7,6                               | 1,7                                     | 1,7                 |
| 566 060                  | Neuenkirchen                | 4          | -                         | 119          | -                         | .                                 | .                                       | .                   |
| 566 064                  | Nordwalde                   | 3          | -                         | 123          | -                         | .                                 | .                                       | .                   |
| 566 068                  | Ochtrup, Stadt              | 4          | -                         | 70           | -10,3                     | 19,5                              | 1,3                                     | 1,7                 |
| 566 072                  | Recke                       | 7          | -                         | 139          | -                         | 14,3                              | 2,3                                     | 2,7                 |
| 566 076                  | Rheine, Stadt               | 18         | -14,3                     | 488          | -15,3                     | 23,9                              | 1,6                                     | 2,4                 |
| 566 080                  | Saerbeck                    | 5          | -                         | 194          | -                         | 33,1                              | 2,0                                     | 1,4                 |
| 566 084                  | Steinfurt, Stadt            | 9          | -                         | 216          | -0,5                      | 23,6                              | 2,5                                     | 2,3                 |
| 566 088                  | Tecklenburg, Stadt          | 19         | -                         | 677          | +2,3                      | 8,8                               | 3,5                                     | 1,6                 |
| 566 092                  | Westerkappeln               | 2          | +100,0                    | 30           | +100,0                    | .                                 | .                                       | .                   |
| 566 096                  | Wettringen                  | 4          | -                         | 163          | -0,6                      | 0,6                               | 3,6                                     | 1,0                 |

## gungsstätten nach Verwaltungsbezirken

2006

| Ankünfte      |                           |                     |                           | Übernachtungen |                           |                     |                           | Amtliche Schlüsselnummer |
|---------------|---------------------------|---------------------|---------------------------|----------------|---------------------------|---------------------|---------------------------|--------------------------|
| aller Gäste   | Veränderung <sup>1)</sup> | ausländischer Gäste | Veränderung <sup>1)</sup> | aller Gäste    | Veränderung <sup>1)</sup> | ausländischer Gäste | Veränderung <sup>1)</sup> |                          |
| <b>16 140</b> | <b>-5,4</b>               | <b>1 889</b>        | <b>+1,6</b>               | <b>28 547</b>  | <b>+1,0</b>               | <b>4 432</b>        | <b>+22,8</b>              | <b>554 000</b>           |
| 1 326         | +8,4                      | 242                 | -11,4                     | 2 182          | +14,9                     | 440                 | -15,2                     | 554 004                  |
| 1 982         | -6,1                      | 258                 | -                         | 3 775          | -5,0                      | 616                 | -15,8                     | 554 008                  |
| 3 249         | -2,9                      | 175                 | +45,8                     | 6 191          | +20,4                     | 505                 | +102,8                    | 554 012                  |
| 198           | +13,8                     | 20                  | x                         | 256            | +15,8                     | 28                  | x                         | 554 016                  |
| 1 375         | -9,5                      | 311                 | -9,3                      | 2 847          | -8,2                      | 560                 | -4,3                      | 554 020                  |
| .             | .                         | .                   | .                         | .              | .                         | .                   | .                         | 554 024                  |
| .             | .                         | .                   | .                         | .              | .                         | .                   | .                         | 554 028                  |
| 692           | -2,3                      | 385                 | +18,8                     | 932            | -11,9                     | 470                 | +6,6                      | 554 032                  |
| 2 281         | +0,4                      | 61                  | -48,3                     | 3 144          | -5,4                      | 116                 | -37,0                     | 554 036                  |
| 448           | +4,7                      | 50                  | +16,3                     | 1 384          | +144,1                    | 882                 | x                         | 554 040                  |
| 575           | +10,4                     | 18                  | x                         | 869            | +11,7                     | 29                  | +222,2                    | 554 044                  |
| 286           | -14,1                     | 32                  | +113,3                    | 492            | -11,5                     | 43                  | +65,4                     | 554 048                  |
| 202           | +59,1                     | 67                  | +131,0                    | 337            | +18,2                     | 96                  | +45,5                     | 554 052                  |
| 403           | +55,6                     | 14                  | x                         | 740            | +31,9                     | 23                  | +187,5                    | 554 056                  |
| 779           | +15,8                     | 104                 | -1,0                      | 1 020          | +3,3                      | 189                 | +19,6                     | 554 060                  |
| 1 156         | -33,6                     | 43                  | -67,9                     | 2 166          | -13,0                     | 85                  | -70,9                     | 554 064                  |
| 579           | -26,1                     | 41                  | -47,4                     | 999            | -32,5                     | 96                  | -62,5                     | 554 068                  |
| <b>8 179</b>  | <b>+1,0</b>               | <b>542</b>          | <b>+40,8</b>              | <b>15 541</b>  | <b>-1,8</b>               | <b>1 251</b>        | <b>-25,5</b>              | <b>558 000</b>           |
| 998           | +19,0                     | 61                  | +64,9                     | 1 491          | +7,0                      | 81                  | -42,1                     | 558 004                  |
| 1 796         | +7,2                      | 120                 | -3,2                      | 4 404          | -10,8                     | 333                 | -65,6                     | 558 008                  |
| 1 456         | -5,0                      | 97                  | +64,4                     | 2 610          | -1,3                      | 267                 | +58,0                     | 558 012                  |
| 1 426         | -2,5                      | 86                  | +145,7                    | 2 131          | -9,9                      | 146                 | -4,6                      | 558 016                  |
| 236           | -22,9                     | 23                  | +21,1                     | 522            | -18,7                     | 34                  | -15,0                     | 558 020                  |
| 437           | +38,3                     | 66                  | +247,4                    | 900            | +60,1                     | 88                  | +2,3                      | 558 024                  |
| .             | .                         | .                   | .                         | .              | .                         | .                   | .                         | 558 028                  |
| 776           | -23,1                     | 42                  | +320,0                    | 1 493          | -11,6                     | 74                  | +428,6                    | 558 032                  |
| 118           | +19,2                     | 9                   | +350,0                    | 225            | +28,6                     | 13                  | +225,0                    | 558 036                  |
| .             | .                         | .                   | .                         | .              | .                         | .                   | .                         | 558 040                  |
| 708           | +7,4                      | 32                  | -3,0                      | 1 340          | +15,5                     | 206                 | +415,0                    | 558 044                  |
| <b>19 296</b> | <b>+3,0</b>               | <b>2 104</b>        | <b>+16,1</b>              | <b>37 228</b>  | <b>+1,5</b>               | <b>4 625</b>        | <b>+29,5</b>              | <b>562 000</b>           |
| 2 046         | +65,9                     | 245                 | +92,9                     | 3 335          | +52,3                     | 460                 | +117,0                    | 562 004                  |
| 1 628         | -0,2                      | 39                  | -25,0                     | 3 828          | +6,7                      | 89                  | -41,4                     | 562 008                  |
| 974           | -28,0                     | 89                  | -8,2                      | 2 788          | +5,2                      | 629                 | +121,5                    | 562 012                  |
| .             | .                         | .                   | .                         | .              | .                         | .                   | .                         | 562 014                  |
| 3 608         | +0,9                      | 80                  | -29,8                     | 7 685          | -6,0                      | 173                 | -40,5                     | 562 016                  |
| 935           | -6,6                      | 103                 | +12,0                     | 1 875          | +4,0                      | 190                 | -7,8                      | 562 020                  |
| 1 686         | +40,1                     | 157                 | +27,6                     | 2 873          | +12,6                     | 348                 | +10,5                     | 562 024                  |
| 1 930         | -12,4                     | 53                  | -23,2                     | 3 732          | -0,5                      | 114                 | -33,7                     | 562 028                  |
| 2 565         | -10,6                     | 259                 | -49,5                     | 4 823          | +6,7                      | 415                 | -50,2                     | 562 032                  |
| .             | .                         | .                   | .                         | .              | .                         | .                   | .                         | 562 036                  |
| <b>15 496</b> | <b>+4,1</b>               | <b>1 685</b>        | <b>+36,3</b>              | <b>31 768</b>  | <b>+10,7</b>              | <b>3 630</b>        | <b>+48,6</b>              | <b>566 000</b>           |
| 513           | +4,5                      | 6                   | x                         | 806            | +26,9                     | 69                  | x                         | 566 004                  |
| 1 004         | +12,1                     | 48                  | +45,5                     | 1 878          | +15,7                     | 210                 | +183,8                    | 566 008                  |
| 1 458         | +49,7                     | 105                 | +118,8                    | 2 127          | +44,1                     | 176                 | +122,8                    | 566 012                  |
| 859           | +67,1                     | 213                 | +200,0                    | 2 166          | +120,3                    | 418                 | +326,5                    | 566 016                  |
| .             | .                         | .                   | .                         | .              | .                         | .                   | .                         | 566 020                  |
| 129           | +8,4                      | 26                  | +136,4                    | 231            | -20,9                     | 29                  | -6,5                      | 566 024                  |
| 1 520         | +11,4                     | 229                 | +70,9                     | 2 736          | +13,4                     | 407                 | +77,7                     | 566 028                  |
| 683           | -3,4                      | 99                  | -16,8                     | 825            | -8,6                      | 116                 | -17,1                     | 566 032                  |
| .             | .                         | .                   | .                         | .              | .                         | .                   | .                         | 566 036                  |
| 296           | -9,8                      | 42                  | -20,8                     | 748            | +23,0                     | 108                 | +5,9                      | 566 040                  |
| 126           | -32,6                     | 14                  | +133,3                    | 426            | -39,5                     | 174                 | -2,2                      | 566 044                  |
| -             | -                         | -                   | -                         | -              | -                         | -                   | -                         | 566 048                  |
| 102           | +88,9                     | 24                  | +300,0                    | 315            | +93,3                     | 55                  | x                         | 566 052                  |
| 472           | -25,1                     | 9                   | -65,4                     | 795            | -26,5                     | 15                  | -65,9                     | 566 056                  |
| .             | .                         | .                   | .                         | .              | .                         | .                   | .                         | 566 060                  |
| .             | .                         | .                   | .                         | .              | .                         | .                   | .                         | 566 064                  |
| 294           | +34,2                     | 89                  | +229,6                    | 382            | +17,9                     | 154                 | +208,0                    | 566 068                  |
| 238           | +12,8                     | 37                  | +19,4                     | 555            | +11,2                     | 99                  | -25,0                     | 566 072                  |
| 1 994         | -7,8                      | 384                 | +41,7                     | 3 268          | +0,6                      | 925                 | +70,3                     | 566 076                  |
| 893           | +17,5                     | 58                  | -18,3                     | 1 800          | -0,3                      | 81                  | -43,8                     | 566 080                  |
| 578           | +30,8                     | 58                  | +205,3                    | 1 428          | +42,1                     | 136                 | +288,6                    | 566 084                  |
| 2 018         | +1,1                      | 203                 | -18,5                     | 6 999          | +6,2                      | 320                 | -4,8                      | 566 088                  |
| .             | .                         | .                   | .                         | .              | .                         | .                   | .                         | 566 092                  |
| 61            | +24,5                     | 3                   | -57,1                     | 222            | +7,2                      | 3                   | -92,3                     | 566 096                  |

## Noch: 2.1 Kapazität und Leistung der Beherber

Februar

| Amtliche Schlüsselnummer | Verwaltungsbezirk                 | Betriebe   |                           | Betten        |                           |                                   | Mittlere Aufenthaltsdauer <sup>3)</sup> |                     |
|--------------------------|-----------------------------------|------------|---------------------------|---------------|---------------------------|-----------------------------------|---|---------------------|
|                          |                                   | geöffnete  | Veränderung <sup>1)</sup> | angebotene    | Veränderung <sup>1)</sup> | mittlere Auslastung <sup>2)</sup> | aller Gäste                             | ausländischer Gäste |
| <b>570 000</b>           | <b>Kreis Warendorf</b>            | <b>76</b>  | <b>-3,8</b>               | <b>2 248</b>  | <b>-4,1</b>               | <b>22,5</b>                       | <b>2,2</b>                              | <b>3,0</b>          |
| 570 004                  | Ahlen, Stadt                      | 10         | -                         | 237           | +0,9                      | 33,1                              | 2,5                                     | 6,4                 |
| 570 008                  | Beckum, Stadt                     | 7          | -                         | 194           | -3,0                      | 27,6                              | 2,0                                     | 2,1                 |
| 570 012                  | Beelen                            | 2          | -                         | 32            | -                         | .                                 | .                                       | .                   |
| 570 016                  | Drensteinfurt, Stadt              | 4          | -20,0                     | 80            | -19,2                     | .                                 | .                                       | .                   |
| 570 020                  | Ennigerloh, Stadt                 | 4          | -                         | 97            | -                         | 35,4                              | 2,3                                     | 2,4                 |
| 570 024                  | Everswinkel                       | 5          | -                         | 136           | -3,5                      | 18,6                              | 5,2                                     | 3,0                 |
| 570 028                  | Oelde, Stadt                      | 9          | -                         | 403           | -0,7                      | 24,9                              | 2,1                                     | 2,0                 |
| 570 032                  | Ostbevern                         | 3          | -                         | 63            | -                         | 19,4                              | 2,5                                     | 2,7                 |
| 570 036                  | Sassenberg, Stadt                 | 5          | -16,7                     | 56            | -31,7                     | 1,5                               | 3,7                                     | 3,0                 |
| 570 040                  | Sendenhorst, Stadt                | 4          | -                         | 104           | -                         | 26,4                              | 2,1                                     | 3,8                 |
| 570 044                  | Telgte, Stadt                     | 5          | -                         | 183           | -                         | 15,6                              | 1,9                                     | 1,6                 |
| 570 048                  | Wadersloh                         | 4          | -                         | 107           | -0,9                      | 26,0                              | 2,4                                     | 1,2                 |
| 570 052                  | Warendorf, Stadt                  | 14         | -6,7                      | 556           | -6,4                      | 28,7                              | 1,9                                     | 2,4                 |
| <b>500 000</b>           | <b>Reg.-Bez. Münster</b>          | <b>664</b> | <b>-1,2</b>               | <b>28 772</b> | <b>-0,4</b>               | <b>23,3</b>                       | <b>2,1</b>                              | <b>2,2</b>          |
| <b>711 000</b>           | <b>Kreisfreie Stadt Bielefeld</b> | <b>61</b>  | <b>-1,6</b>               | <b>3 741</b>  | <b>-2,7</b>               | <b>33,8</b>                       | <b>1,8</b>                              | <b>2,3</b>          |
| <b>754 000</b>           | <b>Kreis Gütersloh</b>            | <b>98</b>  | <b>-1,0</b>               | <b>3 422</b>  | <b>-0,4</b>               | <b>29,9</b>                       | <b>1,8</b>                              | <b>2,2</b>          |
| 754 004                  | Borgholzhausen, Stadt             | 3          | -                         | 85            | +6,3                      | .                                 | .                                       | .                   |
| 754 008                  | Gütersloh, Stadt                  | 19         | -                         | 849           | -1,7                      | 34,3                              | 1,9                                     | 2,1                 |
| 754 012                  | Halle (Westf.), Stadt             | 10         | -                         | 463           | +2,0                      | 43,7                              | 1,8                                     | 2,2                 |
| 754 016                  | Harsewinkel, Stadt                | 9          | -                         | 396           | -                         | 40,9                              | 1,6                                     | 1,8                 |
| 754 020                  | Herzebrock-Clarholz               | 3          | -                         | 73            | -                         | 25,0                              | 2,1                                     | 4,1                 |
| 754 024                  | Langenberg                        | 2          | -                         | 41            | +5,1                      | .                                 | .                                       | .                   |
| 754 028                  | Rheda-Wiedenbrück, Stadt          | 12         | -                         | 483           | +1,9                      | 31,9                              | 1,5                                     | 2,9                 |
| 754 032                  | Rietberg, Stadt                   | 6          | -                         | 160           | -1,2                      | 22,9                              | 1,7                                     | 1,5                 |
| 754 036                  | Schloß Holte-Stukenbrock, Stadt   | 9          | -10,0                     | 262           | -3,7                      | 19,2                              | 2,1                                     | 2,8                 |
| 754 040                  | Steinhagen                        | 3          | -25,0                     | 81            | -19,0                     | .                                 | .                                       | .                   |
| 754 044                  | Verl                              | 8          | -                         | 182           | +1,1                      | 27,1                              | 1,9                                     | 1,9                 |
| 754 048                  | Versmold, Stadt                   | 6          | -                         | 195           | -2,0                      | 11,7                              | 1,7                                     | 1,5                 |
| 754 052                  | Werther (Westf.), Stadt           | 8          | +14,3                     | 152           | +7,0                      | 18,7                              | 3,3                                     | 1,7                 |
| <b>758 000</b>           | <b>Kreis Herford</b>              | <b>65</b>  | <b>-3,0</b>               | <b>2 773</b>  | <b>-2,5</b>               | <b>22,0</b>                       | <b>2,9</b>                              | <b>2,2</b>          |
| 758 004                  | Bünde, Stadt                      | 8          | +14,3                     | 245           | +18,4                     | 48,1                              | 5,9                                     | 1,5                 |
| 758 008                  | Enger, Stadt                      | 1          | -                         | 19            | -                         | .                                 | .                                       | .                   |
| 758 012                  | Herford, Stadt                    | 14         | -                         | 488           | -4,1                      | 17,7                              | 1,8                                     | 1,9                 |
| 758 016                  | Hiddenhausen                      | 6          | -                         | 211           | -0,5                      | 21,3                              | 2,1                                     | 2,1                 |
| 758 020                  | Kirchlengern                      | 1          | -                         | 17            | -                         | .                                 | .                                       | .                   |
| 758 024                  | Löhne, Stadt                      | 9          | -10,0                     | 528           | -3,6                      | 28,4                              | 6,2                                     | 2,1                 |
| 758 028                  | Rödinghausen                      | 8          | -                         | 244           | -                         | 30,4                              | 2,9                                     | 3,2                 |
| 758 032                  | Spenge, Stadt                     | 2          | -33,3                     | 29            | -58,0                     | .                                 | .                                       | .                   |
| 758 036                  | Vlotho, Stadt                     | 16         | -5,9                      | 992           | -2,6                      | 15,2                              | 2,5                                     | 2,8                 |
| <b>762 000</b>           | <b>Kreis Höxter</b>               | <b>127</b> | <b>-13,0</b>              | <b>6 480</b>  | <b>-8,4</b>               | <b>36,9</b>                       | <b>5,4</b>                              | <b>2,7</b>          |
| 762 004                  | Bad Driburg, Stadt                | 40         | -9,1                      | 2 984         | -6,7                      | 61,1                              | 13,2                                    | 2,8                 |
| 762 008                  | Beverungen, Stadt                 | 17         | -15,0                     | 520           | -14,9                     | 10,3                              | 2,3                                     | 1,0                 |
| 762 012                  | Borgentreich, Stadt               | 2          | -                         | 28            | +27,3                     | .                                 | .                                       | .                   |
| 762 016                  | Brakel, Stadt                     | 10         | -23,1                     | 433           | -18,0                     | 13,9                              | 1,8                                     | 1,6                 |
| 762 020                  | Höxter, Stadt                     | 20         | -13,0                     | 818           | -10,2                     | 16,3                              | 1,7                                     | 2,2                 |
| 762 024                  | Marienmünster, Stadt              | 8          | -20,0                     | 208           | -19,1                     | 22,5                              | 3,8                                     | 4,1                 |
| 762 028                  | Nieheim, Stadt                    | 8          | -20,0                     | 644           | -2,4                      | 26,3                              | 3,3                                     | 4,5                 |
| 762 032                  | Steinheim, Stadt                  | 2          | -                         | 55            | -                         | .                                 | .                                       | .                   |
| 762 036                  | Warburg, Stadt                    | 16         | -5,9                      | 530           | -3,8                      | 25,6                              | 2,1                                     | 2,4                 |
| 762 040                  | Willebadessen, Stadt              | 4          | -20,0                     | 260           | -7,1                      | 22,6                              | 2,4                                     | 2,2                 |
| <b>766 000</b>           | <b>Kreis Lippe</b>                | <b>241</b> | <b>-9,1</b>               | <b>11 219</b> | <b>-4,3</b>               | <b>25,1</b>                       | <b>4,2</b>                              | <b>2,4</b>          |
| 766 004                  | Augustdorf                        | 1          | -                         | 15            | -                         | .                                 | .                                       | .                   |
| 766 008                  | Bad Salzuflen, Stadt              | 66         | -2,9                      | 4 208         | -1,5                      | 44,8                              | 6,2                                     | 2,5                 |
| 766 012                  | Barntrup, Stadt                   | 2          | -                         | 32            | -                         | .                                 | .                                       | .                   |
| 766 016                  | Blomberg, Stadt                   | 7          | -12,5                     | 357           | -22,6                     | 14,7                              | 1,4                                     | 2,4                 |
| 766 020                  | Detmold, Stadt                    | 21         | -                         | 821           | +6,5                      | 29,9                              | 1,8                                     | 1,6                 |
| 766 024                  | Dörentrup                         | 7          | -30,0                     | 221           | -33,0                     | 15,7                              | 3,3                                     | 3,4                 |
| 766 028                  | Extertal                          | 12         | -7,7                      | 891           | -2,0                      | 9,7                               | 3,5                                     | 3,1                 |
| 766 032                  | Horn-Bad Meinberg, Stadt          | 47         | -20,3                     | 2 213         | -4,8                      | 25,5                              | 4,3                                     | 3,6                 |

## gungsstätten nach Verwaltungsbezirken

2006

| Ankünfte       |                           |                     |                           | Übernachtungen |                           |                     |                           | Amtliche Schlüsselnummer |
|----------------|---------------------------|---------------------|---------------------------|----------------|---------------------------|---------------------|---------------------------|--------------------------|
| aller Gäste    | Veränderung <sup>1)</sup> | ausländischer Gäste | Veränderung <sup>1)</sup> | aller Gäste    | Veränderung <sup>1)</sup> | ausländischer Gäste | Veränderung <sup>1)</sup> |                          |
| <b>7 241</b>   | <b>-4,2</b>               | <b>783</b>          | <b>-1,8</b>               | <b>15 655</b>  | <b>-2,6</b>               | <b>2 318</b>        | <b>+22,9</b>              | <b>570 000</b>           |
| 882            | -5,1                      | 136                 | -11,1                     | 2 199          | +30,0                     | 875                 | +231,4                    | 570 004                  |
| 740            | -7,4                      | 90                  | +52,5                     | 1 498          | +1,8                      | 185                 | +46,8                     | 570 008                  |
| .              | .                         | .                   | .                         | .              | .                         | .                   | .                         | 570 012                  |
| .              | .                         | .                   | .                         | .              | .                         | .                   | .                         | 570 016                  |
| 415            | -3,0                      | 59                  | -1,7                      | 961            | -5,8                      | 142                 | +31,5                     | 570 020                  |
| 135            | -8,8                      | 4                   | -                         | 707            | +39,4                     | 12                  | +100,0                    | 570 024                  |
| 1 290          | -17,0                     | 233                 | -8,3                      | 2 729          | -23,2                     | 476                 | -15,2                     | 570 028                  |
| 136            | +23,6                     | 6                   | -33,3                     | 342            | +24,4                     | 16                  | -42,9                     | 570 032                  |
| 51             | -73,8                     | 4                   | x                         | 191            | -50,5                     | 12                  | x                         | 570 036                  |
| 365            | -4,9                      | 52                  | -16,1                     | 765            | -10,7                     | 195                 | -40,2                     | 570 040                  |
| 424            | -17,2                     | 61                  | +110,3                    | 799            | -5,2                      | 96                  | +100,0                    | 570 044                  |
| 326            | +20,7                     | 6                   | -53,8                     | 779            | +8,3                      | 7                   | -61,1                     | 570 048                  |
| 2 328          | +9,6                      | 113                 | -17,5                     | 4 467          | -2,7                      | 269                 | -29,4                     | 570 052                  |
| <b>107 644</b> | <b>-0,7</b>               | <b>11 110</b>       | <b>+3,0</b>               | <b>227 883</b> | <b>-1,2</b>               | <b>23 992</b>       | <b>+9,2</b>               | <b>500 000</b>           |
| <b>21 929</b>  | <b>+4,2</b>               | <b>3 369</b>        | <b>+15,7</b>              | <b>38 878</b>  | <b>+4,4</b>               | <b>7 797</b>        | <b>+18,8</b>              | <b>711 000</b>           |
| <b>16 991</b>  | <b>+9,8</b>               | <b>2 582</b>        | <b>+31,7</b>              | <b>30 441</b>  | <b>+14,6</b>              | <b>5 626</b>        | <b>+35,2</b>              | <b>754 000</b>           |
| .              | .                         | .                   | .                         | .              | .                         | .                   | .                         | 754 004                  |
| 4 271          | +17,4                     | 960                 | +43,5                     | 8 144          | +15,5                     | 2 020               | +30,8                     | 754 008                  |
| 3 086          | +4,6                      | 208                 | +271,4                    | 5 671          | +11,8                     | 449                 | +96,9                     | 754 012                  |
| 2 823          | +3,1                      | 743                 | +20,8                     | 4 531          | +16,1                     | 1 352               | +40,4                     | 754 016                  |
| 240            | -4,8                      | 47                  | +56,7                     | 512            | +46,3                     | 192                 | +140,0                    | 754 020                  |
| .              | .                         | .                   | .                         | .              | .                         | .                   | .                         | 754 024                  |
| 2 842          | +11,7                     | 327                 | +39,1                     | 4 309          | +10,6                     | 948                 | +53,9                     | 754 028                  |
| 610            | +35,3                     | 13                  | -38,1                     | 1 025          | +49,9                     | 20                  | -52,4                     | 754 032                  |
| 835            | -6,7                      | 90                  | -21,1                     | 1 745          | -6,4                      | 253                 | -21,4                     | 754 036                  |
| .              | .                         | .                   | .                         | .              | .                         | .                   | .                         | 754 040                  |
| 740            | +4,7                      | 94                  | -21,7                     | 1 382          | +1,2                      | 181                 | +4,0                      | 754 044                  |
| 669            | +35,7                     | 19                  | -9,5                      | 1 159          | +31,1                     | 28                  | -12,5                     | 754 048                  |
| 233            | -22,6                     | 9                   | -43,8                     | 775            | +43,0                     | 15                  | -37,5                     | 754 052                  |
| <b>6 841</b>   | <b>-8,7</b>               | <b>970</b>          | <b>+10,2</b>              | <b>20 138</b>  | <b>-29,5</b>              | <b>2 135</b>        | <b>+12,7</b>              | <b>758 000</b>           |
| 558            | -20,6                     | 116                 | +36,5                     | 3 297          | +113,1                    | 177                 | +52,6                     | 758 004                  |
| .              | .                         | .                   | .                         | .              | .                         | .                   | .                         | 758 008                  |
| 1 822          | +15,8                     | 372                 | +5,4                      | 3 319          | +12,0                     | 722                 | +1,4                      | 758 012                  |
| 598            | -2,8                      | 108                 | +4,9                      | 1 258          | +4,8                      | 223                 | -1,8                      | 758 016                  |
| .              | .                         | .                   | .                         | .              | .                         | .                   | .                         | 758 020                  |
| 671            | -43,1                     | 40                  | -31,0                     | 4 193          | -34,4                     | 83                  | -43,5                     | 758 024                  |
| 708            | -4,3                      | 6                   | x                         | 2 076          | -0,8                      | 19                  | x                         | 758 028                  |
| .              | .                         | .                   | .                         | .              | .                         | .                   | .                         | 758 032                  |
| 2 271          | -8,2                      | 305                 | +11,3                     | 5 580          | -59,9                     | 863                 | +26,5                     | 758 036                  |
| <b>13 381</b>  | <b>-1,4</b>               | <b>606</b>          | <b>-3,5</b>               | <b>72 370</b>  | <b>+3,5</b>               | <b>1 609</b>        | <b>-19,8</b>              | <b>762 000</b>           |
| 3 843          | -5,0                      | 96                  | +47,7                     | 50 831         | +2,9                      | 272                 | -8,1                      | 762 004                  |
| 1 034          | -11,1                     | 75                  | +11,9                     | 2 331          | -11,1                     | 78                  | -27,1                     | 762 008                  |
| .              | .                         | .                   | .                         | .              | .                         | .                   | .                         | 762 012                  |
| 1 109          | -1,2                      | 30                  | +30,4                     | 1 943          | -10,5                     | 49                  | -43,0                     | 762 016                  |
| 2 003          | -5,7                      | 135                 | -0,7                      | 3 313          | -6,2                      | 299                 | +10,7                     | 762 020                  |
| 324            | +65,3                     | 81                  | +68,8                     | 1 226          | +92,8                     | 335                 | +36,7                     | 762 024                  |
| 1 425          | +4,3                      | 61                  | -21,8                     | 4 737          | +19,9                     | 277                 | -43,0                     | 762 028                  |
| .              | .                         | .                   | .                         | .              | .                         | .                   | .                         | 762 032                  |
| 2 820          | +6,0                      | 75                  | -23,5                     | 5 941          | +9,1                      | 180                 | -15,9                     | 762 036                  |
| 681            | -9,7                      | 36                  | -64,4                     | 1 643          | -11,8                     | 78                  | -71,7                     | 762 040                  |
| <b>22 688</b>  | <b>+6,7</b>               | <b>3 136</b>        | <b>+26,9</b>              | <b>94 204</b>  | <b>+4,9</b>               | <b>7 478</b>        | <b>+27,5</b>              | <b>766 000</b>           |
| 8 418          | +12,3                     | 1 773               | +33,2                     | 52 569         | +6,6                      | 4 389               | +31,9                     | 766 004                  |
| .              | .                         | .                   | .                         | .              | .                         | .                   | .                         | 766 008                  |
| .              | .                         | .                   | .                         | .              | .                         | .                   | .                         | 766 012                  |
| 1 037          | +0,9                      | 81                  | +326,3                    | 1 472          | -25,6                     | 192                 | x                         | 766 016                  |
| 4 161          | +11,5                     | 680                 | +36,3                     | 7 362          | +12,7                     | 1 102               | +23,5                     | 766 020                  |
| 297            | -25,6                     | 23                  | -36,1                     | 969            | -1,1                      | 79                  | -11,2                     | 766 024                  |
| 925            | +48,2                     | 62                  | +87,9                     | 3 244          | +28,6                     | 195                 | +61,2                     | 766 028                  |
| 3 881          | +10,6                     | 173                 | -16,8                     | 16 638         | +9,0                      | 618                 | +37,0                     | 766 032                  |

## Noch: 2.1 Kapazität und Leistung der Beherber

Februar

| Amtliche Schlüsselnummer | Verwaltungsbezirk            | Betriebe   |                           | Betten        |                           |                                   | Mittlere Aufenthaltsdauer <sup>3)</sup> |                     |
|--------------------------|------------------------------|------------|---------------------------|---------------|---------------------------|-----------------------------------|---|---------------------|
|                          |                              | geöffnete  | Veränderung <sup>1)</sup> | angebotene    | Veränderung <sup>1)</sup> | mittlere Auslastung <sup>2)</sup> | aller Gäste                             | ausländischer Gäste |
| <b>Noch: Kreis Lippe</b> |                              |            |                           |               |                           |                                   |   |                     |
| 766 036                  | Kalletal                     | 11         | -8,3                      | 224           | -5,5                      | 2,0                               | 2,0                                     | 2,3                 |
| 766 040                  | Lage, Stadt                  | 17         | -                         | 573           | +2,5                      | 15,5                              | 2,6                                     | 2,7                 |
| 766 044                  | Lemgo, Stadt                 | 9          | -10,0                     | 296           | +1,7                      | 19,8                              | 2,0                                     | 2,6                 |
| 766 048                  | Leopoldshöhe                 | 3          | -                         | 50            | -                         | 27,2                              | 2,8                                     | 3,2                 |
| 766 052                  | Lügde, Stadt                 | 13         | -7,1                      | 415           | -13,4                     | 2,9                               | 2,2                                     | 2,6                 |
| 766 056                  | Oerlinghausen, Stadt         | 8          | -11,1                     | 473           | -2,1                      | 37,8                              | 5,5                                     | 3,3                 |
| 766 060                  | Schieder-Schwalenberg, Stadt | 14         | -6,7                      | 406           | -15,8                     | 2,3                               | 2,1                                     | 1,9                 |
| 766 064                  | Schlangen                    | 3          | -                         | 24            | -                         | 6,2                               | 2,3                                     | 3,5                 |
| <b>770 000</b>           | <b>Kreis Minden-Lübbecke</b> | <b>120</b> | <b>-8,4</b>               | <b>7 575</b>  | <b>-4,7</b>               | <b>46,4</b>                       | <b>5,4</b>                              | <b>2,3</b>          |
| 770 004                  | Bad Oeynhausen, Stadt        | 35         | -7,9                      | 4 105         | -5,3                      | 65,6                              | 9,2                                     | 2,2                 |
| 770 008                  | Espelkamp, Stadt             | 6          | -                         | 192           | -0,5                      | 20,6                              | 1,7                                     | 3,4                 |
| 770 012                  | Hille                        | 6          | +20,0                     | 181           | +12,4                     | 36,7                              | 5,6                                     | 3,2                 |
| 770 016                  | Hüllhorst                    | 4          | -20,0                     | 172           | -12,2                     | 37,3                              | 1,8                                     | 2,6                 |
| 770 020                  | Lübbecke, Stadt              | 2          | -                         | 58            | -                         | .                                 | .                                       | .                   |
| 770 024                  | Minden, Stadt                | 16         | -11,1                     | 756           | -4,1                      | 28,3                              | 1,5                                     | 1,5                 |
| 770 028                  | Petershagen, Stadt           | 13         | -18,8                     | 595           | -7,6                      | 36,9                              | 8,0                                     | 3,0                 |
| 770 032                  | Porta Westfalica, Stadt      | 13         | -13,3                     | 612           | -5,7                      | 14,6                              | 1,8                                     | 2,4                 |
| 770 036                  | Preußisch-Oldendorf, Stadt   | 14         | -6,7                      | 622           | -2,8                      | 34,0                              | 9,2                                     | 276,0               |
| 770 040                  | Rahden, Stadt                | 5          | -                         | 143           | -0,7                      | 27,1                              | 2,3                                     | 2,7                 |
| 770 044                  | Stemwede                     | 6          | -                         | 139           | -0,7                      | .                                 | .                                       | .                   |
| <b>774 000</b>           | <b>Kreis Paderborn</b>       | <b>106</b> | <b>-8,6</b>               | <b>5 039</b>  | <b>-3,6</b>               | <b>33,8</b>                       | <b>3,1</b>                              | <b>2,4</b>          |
| 774 004                  | Altenbeken                   | 4          | -                         | 70            | -                         | 8,1                               | 4,2                                     | 6,0                 |
| 774 008                  | Bad Lippspringe, Stadt       | 15         | -21,1                     | 1 344         | -7,4                      | 53,6                              | 5,6                                     | 2,7                 |
| 774 012                  | Borchen                      | 9          | -                         | 321           | -                         | 36,9                              | 4,3                                     | 1,9                 |
| 774 016                  | Büren, Stadt                 | 9          | -18,2                     | 377           | -7,8                      | 26,4                              | 2,1                                     | 2,0                 |
| 774 020                  | Delbrück, Stadt              | 6          | -                         | 192           | -0,5                      | 24,4                              | 1,6                                     | 1,5                 |
| 774 024                  | Hövelhof                     | 10         | -                         | 247           | -3,1                      | 10,2                              | 1,7                                     | 2,1                 |
| 774 028                  | Lichtenau, Stadt             | 9          | -10,0                     | 483           | -2,0                      | 7,4                               | 2,1                                     | 2,8                 |
| 774 032                  | Paderborn, Stadt             | 27         | -                         | 1 160         | +2,5                      | 32,2                              | 1,9                                     | 2,2                 |
| 774 036                  | Salzkotten, Stadt            | 3          | -25,0                     | 94            | -16,1                     | 20,7                              | 1,6                                     | 2,3                 |
| 774 040                  | Bad Wünnenberg, Stadt        | 14         | -12,5                     | 751           | -4,7                      | 40,1                              | 4,2                                     | 3,3                 |
| <b>700 000</b>           | <b>Reg.-Bez. Detmold</b>     | <b>818</b> | <b>-7,7</b>               | <b>40 249</b> | <b>-4,4</b>               | <b>32,8</b>                       | <b>3,5</b>                              | <b>2,3</b>          |
| <b>Kreisfreie Städte</b> |                              |            |                           |               |                           |                                   |   |                     |
| <b>911 000</b>           | <b>Bochum</b>                | <b>40</b>  | <b>+17,6</b>              | <b>3 329</b>  | <b>+14,3</b>              | <b>41,7</b>                       | <b>1,8</b>                              | <b>1,9</b>          |
| <b>913 000</b>           | <b>Dortmund</b>              | <b>63</b>  | <b>-1,6</b>               | <b>5 159</b>  | <b>-1,7</b>               | <b>36,2</b>                       | <b>1,6</b>                              | <b>1,7</b>          |
| <b>914 000</b>           | <b>Hagen</b>                 | <b>24</b>  | <b>+4,3</b>               | <b>1 456</b>  | <b>+13,1</b>              | <b>35,5</b>                       | <b>2,2</b>                              | <b>3,4</b>          |
| <b>915 000</b>           | <b>Hamm</b>                  | <b>26</b>  | <b>-</b>                  | <b>984</b>    | <b>-</b>                  | <b>33,7</b>                       | <b>1,7</b>                              | <b>1,9</b>          |
| <b>916 000</b>           | <b>Herne</b>                 | <b>9</b>   | <b>-10,0</b>              | <b>454</b>    | <b>-7,7</b>               | <b>21,4</b>                       | <b>1,8</b>                              | <b>3,2</b>          |
| <b>954 000</b>           | <b>Ennepe-Ruhr-Kreis</b>     | <b>59</b>  | <b>-6,3</b>               | <b>2 906</b>  | <b>-4,6</b>               | <b>31,6</b>                       | <b>2,5</b>                              | <b>2,4</b>          |
| 954 004                  | Breckerfeld, Stadt           | 5          | -                         | 241           | -4,0                      | .                                 | .                                       | .                   |
| 954 008                  | Ennepetal, Stadt             | 5          | -                         | 312           | -                         | 68,1                              | 9,4                                     | 1,7                 |
| 954 012                  | Gevelsberg, Stadt            | 2          | -                         | 92            | -                         | .                                 | .                                       | .                   |
| 954 016                  | Hattingen, Stadt             | 12         | -                         | 506           | +5,9                      | 28,8                              | 1,8                                     | 2,1                 |
| 954 020                  | Herdecke, Stadt              | 6          | +20,0                     | 413           | +9,5                      | 30,9                              | 2,4                                     | 2,7                 |
| 954 024                  | Schwelm, Stadt               | 8          | -11,1                     | 339           | -3,4                      | 35,1                              | 2,1                                     | 2,6                 |
| 954 028                  | Sprockhövel, Stadt           | 6          | -25,0                     | 415           | +1,5                      | 20,7                              | 2,5                                     | 3,8                 |
| 954 032                  | Wetter (Ruhr), Stadt         | 5          | -                         | 226           | -                         | 22,0                              | 1,7                                     | 2,0                 |
| 954 036                  | Witten, Stadt                | 10         | -16,7                     | 362           | -34,2                     | 30,6                              | 2,0                                     | 2,4                 |
| <b>958 000</b>           | <b>Hochsauerlandkreis</b>    | <b>520</b> | <b>-3,3</b>               | <b>24 413</b> | <b>-2,0</b>               | <b>46,0</b>                       | <b>3,4</b>                              | <b>3,3</b>          |
| 958 004                  | Arnsberg, Stadt              | 21         | -8,7                      | 1 293         | -8,1                      | 35,5                              | 3,2                                     | 2,3                 |
| 958 008                  | Bestwig                      | 21         | -4,5                      | 813           | -14,2                     | 23,5                              | 2,7                                     | 3,2                 |
| 958 012                  | Brilon, Stadt                | 32         | -8,6                      | 1 256         | -7,0                      | 34,9                              | 4,4                                     | 3,1                 |
| 958 016                  | Eslohe (Sauerland)           | 30         | +3,4                      | 1 071         | +4,2                      | 34,1                              | 4,0                                     | 3,1                 |
| 958 020                  | Hallenberg, Stadt            | 16         | -5,9                      | 626           | -2,3                      | 63,7                              | 3,2                                     | 3,2                 |
| 958 024                  | Marsberg, Stadt              | 6          | -40,0                     | 147           | -25,8                     | 9,5                               | 2,2                                     | 2,2                 |
| 958 028                  | Medebach, Stadt              | 23         | -11,5                     | 3 966         | -1,7                      | 87,7                              | 4,2                                     | 4,3                 |
| 958 032                  | Meschede, Stadt              | 31         | -8,8                      | 1 079         | -9,5                      | 22,2                              | 2,4                                     | 2,6                 |
| 958 036                  | Olsberg, Stadt               | 37         | -2,6                      | 1 214         | -3,3                      | 33,2                              | 3,4                                     | 3,1                 |
| 958 040                  | Schmallenberg, Stadt         | 126        | +3,3                      | 4 612         | +3,5                      | 49,0                              | 3,8                                     | 3,3                 |
| 958 044                  | Sundern (Sauerland), Stadt   | 42         | +2,4                      | 1 399         | -2,9                      | 14,4                              | 2,3                                     | 2,2                 |
| 958 048                  | Winterberg, Stadt            | 135        | -4,3                      | 6 937         | -0,4                      | 48,8                              | 2,9                                     | 2,8                 |

## gungsstätten nach Verwaltungsbezirken

2006

| Ankünfte       |                           |                     |                           | Übernachtungen |                           |                     |                           | Amtliche Schlüsselnummer |
|----------------|---------------------------|---------------------|---------------------------|----------------|---------------------------|---------------------|---------------------------|--------------------------|
| aller Gäste    | Veränderung <sup>1)</sup> | ausländischer Gäste | Veränderung <sup>1)</sup> | aller Gäste    | Veränderung <sup>1)</sup> | ausländischer Gäste | Veränderung <sup>1)</sup> |                          |
| 226            | -19,9                     | 21                  | +110,0                    | 459            | -22,1                     | 48                  | +84,6                     | 766 036                  |
| 939            | -37,2                     | 45                  | -                         | 2 463          | -19,4                     | 122                 | +4,3                      | 766 040                  |
| 822            | -1,7                      | 199                 | -3,9                      | 1 643          | -5,5                      | 527                 | +0,4                      | 766 044                  |
| 136            | -1,4                      | 5                   | +400,0                    | 381            | +7,9                      | 16                  | x                         | 766 048                  |
| 553            | +14,3                     | 31                  | +93,8                     | 1 199          | -29,2                     | 80                  | +19,4                     | 766 052                  |
| 909            | +9,1                      | 20                  | +150,0                    | 5 008          | +4,5                      | 65                  | +182,6                    | 766 056                  |
| 302            | +1,3                      | 20                  | -54,5                     | 627            | -18,4                     | 37                  | -78,0                     | 766 060                  |
| 33             | +22,2                     | 2                   | -                         | 77             | +40,0                     | 7                   | +16,7                     | 766 064                  |
| <b>19 594</b>  | <b>+1,4</b>               | <b>1 789</b>        | <b>+18,2</b>              | <b>105 428</b> | <b>+6,3</b>               | <b>4 035</b>        | <b>+27,7</b>              | <b>770 000</b>           |
| 8 240          | +4,9                      | 654                 | +3,0                      | 75 428         | +6,5                      | 1 415               | +16,9                     | 770 004                  |
| 1 034          | +19,0                     | 82                  | +2,5                      | 1 716          | +10,6                     | 279                 | -37,3                     | 770 008                  |
| 334            | +50,5                     | 23                  | x                         | 1 861          | +33,2                     | 74                  | x                         | 770 012                  |
| 1 002          | -8,8                      | 49                  | +11,4                     | 1 796          | -10,5                     | 125                 | +68,9                     | 770 016                  |
| .              | .                         | .                   | .                         | .              | .                         | .                   | .                         | 770 020                  |
| 3 963          | -3,4                      | 539                 | +43,4                     | 5 986          | +14,1                     | 820                 | +32,9                     | 770 024                  |
| 772            | +12,7                     | 22                  | -33,3                     | 6 150          | -2,1                      | 65                  | +8,3                      | 770 028                  |
| 2 494          | -4,8                      | 190                 | +32,9                     | 4 384          | +7,0                      | 462                 | +109,0                    | 770 032                  |
| 647            | -8,6                      | 1                   | -83,3                     | 5 925          | +6,0                      | 276                 | x                         | 770 036                  |
| 473            | -14,0                     | 109                 | +0,9                      | 1 086          | -10,8                     | 298                 | +9,2                      | 770 040                  |
| .              | .                         | .                   | .                         | .              | .                         | .                   | .                         | 770 044                  |
| <b>16 663</b>  | <b>+4,3</b>               | <b>2 013</b>        | <b>+9,8</b>               | <b>51 657</b>  | <b>+0,7</b>               | <b>4 807</b>        | <b>+3,3</b>               | <b>774 000</b>           |
| 38             | -15,6                     | 8                   | -                         | 159            | -41,1                     | 48                  | -57,1                     | 774 004                  |
| 3 631          | +12,7                     | 329                 | +22,3                     | 20 164         | +4,3                      | 883                 | +15,6                     | 774 008                  |
| 780            | +11,3                     | 44                  | +131,6                    | 3 319          | +7,4                      | 83                  | +219,2                    | 774 012                  |
| 1 340          | -15,4                     | 70                  | +59,1                     | 2 783          | -16,2                     | 143                 | +88,2                     | 774 016                  |
| 984            | +19,0                     | 69                  | +91,7                     | 1 588          | +13,0                     | 102                 | +108,2                    | 774 020                  |
| 666            | -8,4                      | 35                  | -27,1                     | 1 160          | -14,1                     | 72                  | -56,6                     | 774 024                  |
| 474            | -19,5                     | 20                  | -68,8                     | 1 007          | -33,9                     | 56                  | -83,5                     | 774 028                  |
| 6 409          | -0,8                      | 1 153               | -0,9                      | 12 490         | -1,3                      | 2 563               | -2,5                      | 774 032                  |
| 344            | -7,3                      | 88                  | +100,0                    | 545            | +11,9                     | 202                 | +140,5                    | 774 036                  |
| 1 997          | +38,2                     | 197                 | +42,8                     | 8 442          | +7,4                      | 655                 | +61,3                     | 774 040                  |
| <b>118 087</b> | <b>+3,5</b>               | <b>14 465</b>       | <b>+18,5</b>              | <b>413 116</b> | <b>+2,6</b>               | <b>33 487</b>       | <b>+18,3</b>              | <b>700 000</b>           |
| .              | .                         | .                   | .                         | .              | .                         | .                   | .                         | .                        |
| <b>21 482</b>  | <b>+7,5</b>               | <b>2 689</b>        | <b>+33,3</b>              | <b>38 863</b>  | <b>+10,9</b>              | <b>5 175</b>        | <b>+21,4</b>              | <b>911 000</b>           |
| <b>34 047</b>  | <b>+1,4</b>               | <b>6 257</b>        | <b>+14,9</b>              | <b>53 108</b>  | <b>+9,6</b>               | <b>10 516</b>       | <b>+32,4</b>              | <b>913 000</b>           |
| <b>6 468</b>   | <b>+23,7</b>              | <b>669</b>          | <b>-32,6</b>              | <b>14 483</b>  | <b>+43,7</b>              | <b>2 254</b>        | <b>-20,3</b>              | <b>914 000</b>           |
| <b>5 425</b>   | <b>+25,3</b>              | <b>855</b>          | <b>+45,4</b>              | <b>9 273</b>   | <b>+26,4</b>              | <b>1 623</b>        | <b>+59,0</b>              | <b>915 000</b>           |
| <b>1 503</b>   | <b>+9,5</b>               | <b>84</b>           | <b>-11,6</b>              | <b>2 721</b>   | <b>-7,8</b>               | <b>265</b>          | <b>+56,8</b>              | <b>916 000</b>           |
| .              | .                         | .                   | .                         | .              | .                         | .                   | .                         | .                        |
| <b>10 396</b>  | <b>+5,0</b>               | <b>822</b>          | <b>-10,7</b>              | <b>25 710</b>  | <b>-5,2</b>               | <b>1 992</b>        | <b>-31,4</b>              | <b>954 000</b>           |
| .              | .                         | .                   | .                         | .              | .                         | .                   | .                         | 954 004                  |
| 630            | -15,5                     | 21                  | +110,0                    | 5 950          | -1,9                      | 35                  | +105,9                    | 954 008                  |
| .              | .                         | .                   | .                         | .              | .                         | .                   | .                         | 954 012                  |
| 2 277          | +45,9                     | 195                 | -30,6                     | 4 079          | +40,6                     | 415                 | -49,5                     | 954 016                  |
| 1 507          | +32,9                     | 114                 | +0,9                      | 3 569          | -10,7                     | 310                 | -6,1                      | 954 020                  |
| 1 560          | +1,6                      | 132                 | -7,7                      | 3 334          | -                         | 349                 | +10,1                     | 954 024                  |
| 974            | -30,4                     | 16                  | -46,7                     | 2 410          | -38,7                     | 60                  | +7,1                      | 954 028                  |
| 830            | +20,6                     | 93                  | +8,1                      | 1 393          | +33,8                     | 185                 | +39,1                     | 954 032                  |
| 1 565          | -27,7                     | 209                 | -10,3                     | 3 104          | -28,1                     | 512                 | -56,1                     | 954 036                  |
| .              | .                         | .                   | .                         | .              | .                         | .                   | .                         | .                        |
| <b>109 188</b> | <b>-0,3</b>               | <b>45 227</b>       | <b>+1,0</b>               | <b>370 264</b> | <b>+5,0</b>               | <b>150 571</b>      | <b>-0,3</b>               | <b>958 000</b>           |
| 4 107          | -2,0                      | 822                 | -44,3                     | 13 103         | -8,3                      | 1 910               | -47,8                     | 958 004                  |
| 2 872          | +19,1                     | 558                 | +13,4                     | 7 813          | +11,0                     | 1 808               | -13,9                     | 958 008                  |
| 2 738          | -18,2                     | 670                 | -31,5                     | 12 178         | -5,1                      | 2 071               | -42,3                     | 958 012                  |
| 2 528          | -8,4                      | 292                 | +12,3                     | 10 234         | +0,1                      | 901                 | +15,4                     | 958 016                  |
| 3 532          | +34,5                     | 1 792               | +20,6                     | 11 170         | +43,1                     | 5 790               | +43,0                     | 958 020                  |
| 173            | -32,9                     | 51                  | x                         | 389            | -45,2                     | 112                 | x                         | 958 024                  |
| 23 056         | -1,5                      | 13 817              | -13,5                     | 97 442         | +14,1                     | 58 783              | -6,5                      | 958 028                  |
| 4 807          | -6,6                      | 836                 | -12,6                     | 11 774         | -11,7                     | 2 188               | -22,1                     | 958 032                  |
| 5 017          | +5,2                      | 1 700               | +31,9                     | 16 891         | -2,2                      | 5 279               | +20,1                     | 958 036                  |
| 16 516         | -0,5                      | 4 230               | +12,1                     | 63 486         | +2,6                      | 14 018              | +15,2                     | 958 040                  |
| 4 292          | +2,5                      | 711                 | +125,0                    | 9 776          | -0,2                      | 1 546               | +75,5                     | 958 044                  |
| 39 550         | -0,6                      | 19 748              | +11,0                     | 116 008        | +3,4                      | 56 165              | +4,5                      | 958 048                  |

## Noch: 2.1 Kapazität und Leistung der Beherber

Februar

| Amtliche Schlüsselnummer | Verwaltungsbezirk                | Betriebe     |                           | Betten         |                           |                                   | Mittlere Aufenthaltsdauer <sup>3)</sup> |                     |
|--------------------------|----------------------------------|--------------|---------------------------|----------------|---------------------------|-----------------------------------|---|---------------------|
|                          |                                  | geöffnete    | Veränderung <sup>1)</sup> | angebotene     | Veränderung <sup>1)</sup> | mittlere Auslastung <sup>2)</sup> | aller Gäste                             | ausländischer Gäste |
| <b>962 000</b>           | <b>Märkischer Kreis</b>          | <b>111</b>   | <b>-0,9</b>               | <b>4 036</b>   | <b>-1,0</b>               | <b>25,5</b>                       | <b>2,1</b>                              | <b>2,5</b>          |
| 962 004                  | Altena, Stadt                    | 7            | -12,5                     | 279            | -4,5                      | 22,4                              | 2,1                                     | 2,5                 |
| 962 008                  | Balve, Stadt                     | 7            | -                         | 321            | -0,9                      | 15,4                              | 1,6                                     | 14,0                |
| 962 012                  | Halver, Stadt                    | 3            | -                         | 66             | -                         | 22,2                              | 1,9                                     | 3,3                 |
| 962 016                  | Hemer, Stadt                     | 3            | -                         | 294            | -3,9                      | .                                 | .                                       | .                   |
| 962 020                  | Herscheid                        | 5            | -16,7                     | 78             | -22,8                     | 20,4                              | 2,2                                     | 3,0                 |
| 962 024                  | Iserlohn, Stadt                  | 17           | -5,6                      | 635            | -7,6                      | 29,4                              | 1,7                                     | 2,3                 |
| 962 028                  | Kierspe, Stadt                   | 4            | +33,3                     | 51             | +21,4                     | 14,4                              | 3,7                                     | 1,0                 |
| 962 032                  | Lüdenscheid, Stadt               | 14           | +27,3                     | 746            | +18,8                     | 28,7                              | 2,1                                     | 2,7                 |
| 962 036                  | Meinerzhagen, Stadt              | 16           | -5,9                      | 677            | -5,7                      | 22,4                              | 2,1                                     | 3,1                 |
| 962 040                  | Menden (Sauerland), Stadt        | 12           | -                         | 231            | -2,1                      | 21,6                              | 1,9                                     | 1,8                 |
| 962 044                  | Nachrodt-Wiblingwerde            | 4            | -                         | 214            | +1,9                      | 24,8                              | 1,7                                     | 1,5                 |
| 962 048                  | Neuenrade, Stadt                 | 6            | -14,3                     | 139            | -15,8                     | 31,7                              | 1,6                                     | 2,2                 |
| 962 052                  | Plettenberg, Stadt               | 5            | -                         | 146            | +6,6                      | 20,6                              | 2,2                                     | 3,8                 |
| 962 056                  | Schalksmühle                     | 2            | -                         | 35             | -                         | .                                 | .                                       | .                   |
| 962 060                  | Werdohl, Stadt                   | 6            | -                         | 124            | -5,3                      | 16,8                              | 2,2                                     | 2,5                 |
| <b>966 000</b>           | <b>Kreis Olpe</b>                | <b>139</b>   | <b>-10,3</b>              | <b>4 962</b>   | <b>-7,2</b>               | <b>15,5</b>                       | <b>2,3</b>                              | <b>2,7</b>          |
| 966 004                  | Attendorf, Stadt                 | 24           | -14,3                     | 760            | -6,3                      | 15,7                              | 2,4                                     | 3,3                 |
| 966 008                  | Drolshagen, Stadt                | 12           | -14,3                     | 221            | -6,4                      | 4,0                               | 2,6                                     | 2,9                 |
| 966 012                  | Finnentrop                       | 10           | -                         | 425            | -                         | 12,9                              | 2,4                                     | 3,1                 |
| 966 016                  | Kirchhundem                      | 22           | -12,0                     | 771            | -20,2                     | 19,4                              | 2,4                                     | 2,7                 |
| 966 020                  | Lennestadt, Stadt                | 43           | -4,4                      | 1 506          | -0,3                      | 22,8                              | 2,4                                     | 2,8                 |
| 966 024                  | Olpe, Stadt                      | 18           | -18,2                     | 991            | -9,5                      | 11,9                              | 2,2                                     | 1,5                 |
| 966 028                  | Wenden                           | 10           | -9,1                      | 288            | -5,6                      | 24,7                              | 1,9                                     | 2,3                 |
| <b>970 000</b>           | <b>Kreis Siegen-Wittgenstein</b> | <b>143</b>   | <b>-</b>                  | <b>5 533</b>   | <b>-1,3</b>               | <b>43,4</b>                       | <b>4,0</b>                              | <b>2,3</b>          |
| 970 004                  | Bad Berleburg, Stadt             | 37           | -                         | 1 866          | -5,6                      | 58,8                              | 11,2                                    | 3,6                 |
| 970 008                  | Burbach                          | 7            | -                         | 238            | +30,1                     | 34,2                              | 2,7                                     | 4,9                 |
| 970 012                  | Erndtebrück                      | 2            | +100,0                    | 19             | +18,8                     | .                                 | .                                       | .                   |
| 970 016                  | Freudenberg, Stadt               | 9            | -                         | 287            | -4,0                      | 20,9                              | 1,6                                     | 1,3                 |
| 970 020                  | Hilchenbach, Stadt               | 19           | -                         | 716            | +7,7                      | 33,6                              | 5,8                                     | 3,2                 |
| 970 024                  | Kreuztal, Stadt                  | 6            | -                         | 107            | -0,9                      | 31,4                              | 2,3                                     | 2,3                 |
| 970 028                  | Bad Laasphe, Stadt               | 16           | -                         | 882            | -0,2                      | 45,5                              | 3,6                                     | 2,6                 |
| 970 032                  | Netphen, Stadt                   | 13           | -7,1                      | 289            | -                         | 25,6                              | 2,5                                     | 10,3                |
| 970 036                  | Neunkirchen                      | 3            | -                         | 69             | -                         | .                                 | .                                       | .                   |
| 970 040                  | Siegen, Stadt                    | 21           | -                         | 750            | -7,2                      | 43,9                              | 1,7                                     | 1,8                 |
| 970 044                  | Wilnsdorf                        | 10           | -                         | 310            | +1,0                      | 24,3                              | 2,0                                     | 3,5                 |
| <b>974 000</b>           | <b>Kreis Soest</b>               | <b>160</b>   | <b>-3,0</b>               | <b>8 169</b>   | <b>-3,9</b>               | <b>26,5</b>                       | <b>4,3</b>                              | <b>2,5</b>          |
| 974 004                  | Anröchte                         | 2            | -                         | 41             | -                         | .                                 | .                                       | .                   |
| 974 008                  | Bad Sassendorf                   | 40           | -4,8                      | 2 273          | -1,6                      | 49,2                              | 8,2                                     | 1,5                 |
| 974 012                  | Ense                             | 3            | -                         | 53             | -                         | .                                 | .                                       | .                   |
| 974 016                  | Erwitte, Stadt                   | 20           | +5,3                      | 887            | +2,2                      | 42,2                              | 7,6                                     | 4,3                 |
| 974 020                  | Geseke, Stadt                    | 3            | -                         | 759            | +1,1                      | 4,8                               | 1,6                                     | 1,4                 |
| 974 024                  | Lippetal                         | 6            | -                         | 64             | -                         | 1,7                               | 2,3                                     | 2,0                 |
| 974 028                  | Lippstadt, Stadt                 | 23           | -17,9                     | 1 369          | -22,3                     | 43,3                              | 4,4                                     | 1,9                 |
| 974 032                  | Möhnesee                         | 16           | +45,5                     | 849            | +10,7                     | 28,2                              | 2,3                                     | 2,5                 |
| 974 036                  | Rüthen, Stadt                    | 7            | -                         | 269            | -                         | 1,4                               | 2,1                                     | 2,6                 |
| 974 040                  | Soest, Stadt                     | 13           | -7,1                      | 748            | +0,9                      | 25,3                              | 2,4                                     | 4,4                 |
| 974 044                  | Warstein, Stadt                  | 16           | -15,8                     | 517            | -3,4                      | 16,9                              | 2,5                                     | 2,4                 |
| 974 048                  | Welver                           | 1            | -                         | 26             | -7,1                      | .                                 | .                                       | .                   |
| 974 052                  | Werl, Stadt                      | 7            | -                         | 269            | +0,7                      | 39,9                              | 1,6                                     | 1,5                 |
| 974 056                  | Wickede (Ruhr)                   | 3            | -                         | 45             | -                         | 19,8                              | 1,4                                     | 1,0                 |
| <b>978 000</b>           | <b>Kreis Unna</b>                | <b>61</b>    | <b>+1,7</b>               | <b>2 532</b>   | <b>-1,4</b>               | <b>25,3</b>                       | <b>1,8</b>                              | <b>1,9</b>          |
| 978 004                  | Bergkamen, Stadt                 | 5            | +25,0                     | 112            | +19,1                     | 15,4                              | 1,5                                     | 1,8                 |
| 978 008                  | Bönen                            | 1            | -                         | 11             | -15,4                     | .                                 | .                                       | .                   |
| 978 012                  | Fröndenber/Ruhr, Stadt           | 3            | -                         | 110            | -                         | 21,1                              | 1,7                                     | 1,2                 |
| 978 016                  | Holzwickede                      | 3            | -                         | 206            | -                         | .                                 | .                                       | .                   |
| 978 020                  | Kamen, Stadt                     | 9            | +12,5                     | 356            | +2,6                      | 22,1                              | 1,5                                     | 1,6                 |
| 978 024                  | Lünen, Stadt                     | 9            | -                         | 600            | -                         | 20,0                              | 2,1                                     | 2,8                 |
| 978 028                  | Schwerte, Stadt                  | 9            | -10,0                     | 415            | -0,2                      | 25,8                              | 1,9                                     | 2,3                 |
| 978 032                  | Selm, Stadt                      | 3            | -                         | 72             | -                         | 12,9                              | 1,6                                     | 1,1                 |
| 978 036                  | Unna, Stadt                      | 10           | +11,1                     | 425            | +3,9                      | 28,4                              | 1,9                                     | 2,8                 |
| 978 040                  | Werne, Stadt                     | 9            | -10,0                     | 225            | -25,0                     | 29,3                              | 2,2                                     | 2,1                 |
| <b>900 000</b>           | <b>Reg.-Bez. Arnsberg</b>        | <b>1 355</b> | <b>-2,7</b>               | <b>63 933</b>  | <b>-1,6</b>               | <b>36,0</b>                       | <b>2,8</b>                              | <b>3,0</b>          |
|                          | <b>Nordrhein-Westfalen</b>       | <b>5 084</b> | <b>-3,1</b>               | <b>271 564</b> | <b>-0,9</b>               | <b>31,8</b>                       | <b>2,3</b>                              | <b>2,3</b>          |



## gungsstätten nach Verwaltungsbezirken

2006

| Ankünfte         |                           |                     |                           | Übernachtungen   |                           |                     |                           | Amtliche Schlüsselnummer |
|------------------|---------------------------|---------------------|---------------------------|------------------|---------------------------|---------------------|---------------------------|--------------------------|
| aller Gäste      | Veränderung <sup>1)</sup> | ausländischer Gäste | Veränderung <sup>1)</sup> | aller Gäste      | Veränderung <sup>1)</sup> | ausländischer Gäste | Veränderung <sup>1)</sup> |                          |
| <b>14 079</b>    | <b>-6,3</b>               | <b>1 810</b>        | <b>+1,4</b>               | <b>29 518</b>    | <b>+1,4</b>               | <b>4 578</b>        | <b>+18,6</b>              | <b>962 000</b>           |
| 817              | -18,3                     | 57                  | +18,8                     | 1 748            | -32,0                     | 140                 | +20,7                     | 962 004                  |
| 887              | +2,0                      | 2                   | x                         | 1 382            | -16,1                     | 28                  | x                         | 962 008                  |
| 221              | -9,4                      | 15                  | -51,6                     | 410              | +24,6                     | 49                  | +4,3                      | 962 012                  |
| .                | .                         | .                   | .                         | .                | .                         | .                   | .                         | 962 016                  |
| 206              | -9,6                      | 22                  | +22,2                     | 446              | -2,8                      | 66                  | +214,3                    | 962 020                  |
| 3 079            | -10,2                     | 471                 | +10,6                     | 5 228            | -7,0                      | 1 101               | +37,5                     | 962 024                  |
| 56               | +19,1                     | 1                   | -90,9                     | 206              | +83,9                     | 1                   | -98,1                     | 962 028                  |
| 2 914            | -1,3                      | 808                 | +2,8                      | 5 987            | +15,8                     | 2 168               | +19,3                     | 962 032                  |
| 2 420            | -8,6                      | 71                  | -32,4                     | 5 044            | +2,4                      | 221                 | -6,4                      | 962 036                  |
| 748              | +18,7                     | 43                  | +34,4                     | 1 399            | +20,1                     | 79                  | +79,5                     | 962 040                  |
| 874              | +6,7                      | 48                  | +17,1                     | 1 484            | -0,1                      | 72                  | -                         | 962 044                  |
| 763              | -4,5                      | 164                 | +21,5                     | 1 234            | -9,1                      | 355                 | +39,8                     | 962 048                  |
| 321              | -40,6                     | 39                  | -50,0                     | 708              | -27,8                     | 147                 | -37,4                     | 962 052                  |
| .                | .                         | .                   | .                         | .                | .                         | .                   | .                         | 962 056                  |
| 260              | -3,7                      | 40                  | -9,1                      | 584              | +27,5                     | 99                  | +30,3                     | 962 060                  |
| <b>13 582</b>    | <b>-6,9</b>               | <b>1 163</b>        | <b>+6,3</b>               | <b>31 349</b>    | <b>-8,5</b>               | <b>3 098</b>        | <b>-4,8</b>               | <b>966 000</b>           |
| 2 494            | -16,2                     | 288                 | -14,0                     | 5 924            | -11,3                     | 961                 | -4,0                      | 966 004                  |
| 403              | -8,0                      | 58                  | -                         | 1 037            | +1,3                      | 170                 | +34,9                     | 966 008                  |
| 758              | -6,2                      | 41                  | -41,4                     | 1 799            | -7,3                      | 129                 | -73,0                     | 966 012                  |
| 1 738            | -15,3                     | 79                  | -24,8                     | 4 189            | -18,4                     | 211                 | -32,6                     | 966 016                  |
| 4 074            | +8,8                      | 373                 | +9,4                      | 9 633            | +6,2                      | 1 055               | +36,7                     | 966 020                  |
| 3 058            | -11,4                     | 210                 | +262,1                    | 6 774            | -14,2                     | 313                 | +47,6                     | 966 024                  |
| 1 057            | -6,1                      | 114                 | -10,2                     | 1 993            | -21,3                     | 259                 | -26,4                     | 966 028                  |
| <b>17 339</b>    | <b>+6,3</b>               | <b>2 700</b>        | <b>+27,2</b>              | <b>69 511</b>    | <b>+4,1</b>               | <b>6 300</b>        | <b>+11,8</b>              | <b>970 000</b>           |
| 2 732            | -1,2                      | 229                 | +20,5                     | 30 681           | +0,2                      | 816                 | +41,4                     | 970 004                  |
| 860              | +7,4                      | 26                  | -25,7                     | 2 281            | +30,1                     | 128                 | +120,7                    | 970 008                  |
| .                | .                         | .                   | .                         | .                | .                         | .                   | .                         | 970 012                  |
| 1 052            | +4,8                      | 197                 | +56,3                     | 1 678            | -18,1                     | 253                 | -10,6                     | 970 016                  |
| 1 385            | -5,2                      | 145                 | +52,6                     | 8 051            | +7,2                      | 458                 | +28,3                     | 970 020                  |
| 404              | -15,1                     | 66                  | +22,2                     | 942              | +20,0                     | 151                 | -23,4                     | 970 024                  |
| 3 332            | +19,4                     | 648                 | +11,7                     | 12 004           | +9,6                      | 1 708               | -9,3                      | 970 028                  |
| 831              | +35,3                     | 26                  | +420,0                    | 2 074            | +40,8                     | 268                 | x                         | 970 032                  |
| .                | .                         | .                   | .                         | .                | .                         | .                   | .                         | 970 036                  |
| 5 424            | +4,0                      | 1 255               | +31,0                     | 9 103            | -1,5                      | 2 237               | +9,1                      | 970 040                  |
| 1 044            | +5,6                      | 40                  | -11,1                     | 2 108            | +7,2                      | 139                 | +21,9                     | 970 044                  |
| <b>19 182</b>    | <b>-15,8</b>              | <b>1 294</b>        | <b>-17,5</b>              | <b>82 854</b>    | <b>-1,2</b>               | <b>3 291</b>        | <b>+10,1</b>              | <b>974 000</b>           |
| 4 410            | +4,0                      | 26                  | -23,5                     | 35 947           | +6,6                      | 40                  | -33,3                     | 974 004                  |
| .                | .                         | .                   | .                         | .                | .                         | .                   | .                         | 974 008                  |
| 1 297            | -16,8                     | 71                  | x                         | 9 844            | -6,4                      | 303                 | x                         | 974 012                  |
| 624              | -69,8                     | 16                  | -23,8                     | 1 021            | -70,0                     | 23                  | -8,0                      | 974 016                  |
| 62               | -16,2                     | 5                   | -50,0                     | 143              | +6,7                      | 10                  | -44,4                     | 974 020                  |
| 3 789            | -6,6                      | 512                 | +66,8                     | 16 543           | -1,8                      | 981                 | +81,7                     | 974 024                  |
| 2 720            | +11,1                     | 68                  | +119,4                    | 6 255            | +18,5                     | 173                 | +226,4                    | 974 028                  |
| 579              | -38,3                     | 11                  | +37,5                     | 1 239            | -35,0                     | 29                  | +141,7                    | 974 032                  |
| 2 172            | -36,5                     | 210                 | -56,0                     | 5 307            | -1,9                      | 922                 | +35,4                     | 974 036                  |
| 1 063            | -36,6                     | 232                 | -60,1                     | 2 639            | -27,9                     | 547                 | -62,2                     | 974 040                  |
| .                | .                         | .                   | .                         | .                | .                         | .                   | .                         | 974 044                  |
| 1 909            | +5,3                      | 53                  | -14,5                     | 3 007            | +36,6                     | 81                  | +2,5                      | 974 048                  |
| 182              | +17,4                     | 4                   | -20,0                     | 250              | -1,6                      | 4                   | -60,0                     | 974 052                  |
| <b>9 763</b>     | <b>-0,6</b>               | <b>1 529</b>        | <b>-14,4</b>              | <b>17 926</b>    | <b>+5,3</b>               | <b>2 863</b>        | <b>-1,9</b>               | <b>978 000</b>           |
| 313              | +144,5                    | 20                  | -68,3                     | 482              | +60,1                     | 35                  | -76,2                     | 978 004                  |
| .                | .                         | .                   | .                         | .                | .                         | .                   | .                         | 978 008                  |
| 374              | +52,7                     | 48                  | -34,2                     | 651              | +34,5                     | 57                  | -71,9                     | 978 012                  |
| .                | .                         | .                   | .                         | .                | .                         | .                   | .                         | 978 016                  |
| 1 426            | -10,9                     | 88                  | -59,6                     | 2 205            | -16,6                     | 139                 | -58,0                     | 978 020                  |
| 1 621            | +21,3                     | 188                 | +48,0                     | 3 363            | +35,2                     | 527                 | +92,3                     | 978 024                  |
| 1 568            | -20,0                     | 39                  | +11,4                     | 3 000            | -13,6                     | 91                  | +15,2                     | 978 028                  |
| 166              | +9,2                      | 30                  | +57,9                     | 260              | +10,6                     | 34                  | -2,9                      | 978 032                  |
| 1 761            | -3,6                      | 274                 | -2,8                      | 3 384            | +2,8                      | 759                 | +39,3                     | 978 036                  |
| 850              | -27,1                     | 178                 | -54,2                     | 1 849            | -10,6                     | 372                 | -39,6                     | 978 040                  |
| <b>262 454</b>   | <b>-</b>                  | <b>65 099</b>       | <b>+3,0</b>               | <b>745 580</b>   | <b>+4,3</b>               | <b>192 526</b>      | <b>+1,9</b>               | <b>900 000</b>           |
| <b>1 185 050</b> | <b>+0,9</b>               | <b>241 106</b>      | <b>+0,8</b>               | <b>2 741 344</b> | <b>+1,2</b>               | <b>565 399</b>      | <b>+0,4</b>               |                          |

## 2.2 Kapazität und Leistung der Beherbergungs

Februar

| Lfd. Nr.  | Gemeindeguppe Betriebsart                                 | Betriebe   |                           | Betten        |                           |                                   | Mittlere Aufenthaltsdauer <sup>3)</sup> |                     |
|-----------|---|------------|---------------------------|---------------|---------------------------|-----------------------------------|---|---------------------|
|           |   | geöffnete  | Veränderung <sup>1)</sup> | angebotene    | Veränderung <sup>1)</sup> | mittlere Auslastung <sup>2)</sup> | aller Gäste                             | ausländischer Gäste |
| <b>1</b>  | <b>Mineral-, Moor-, Sole- und Thermalbäder</b>            | <b>348</b> | <b>-8,4</b>               | <b>23 884</b> | <b>-5,1</b>               | <b>47,6</b>                       | <b>5,6</b>                              | <b>2,3</b>          |
| 2         | Hotels  | 107        | -2,7                      | 7 107         | -3,5                      | 30,9                              | 2,0                                     | 2,2                 |
| 3         | Gasthöfe  | 13         | +8,3                      | 186           | +1,6                      | 19,7                              | 2,4                                     | 2,0                 |
| 4         | Pensionen   | 99         | -18,9                     | 2 352         | -18,8                     | 18,0                              | 4,3                                     | 3,4                 |
| 5         | Hotels garnis   | 38         | -7,3                      | 2 030         | -0,6                      | 29,8                              | 1,9                                     | 2,1                 |
| 6         | Erholungs-, Ferien- und Schulungsheime und Boardinghouses | 14         | -12,5                     | 997           | +10,5                     | 33,3                              | 2,8                                     | 14,3                |
| 7         | Ferienhäuser, -wohnungen, -zentren                        | 20         | -13,0                     | 402           | -25,4                     | 10,0                              | 14,1                                    | 12,0                |
| 8         | Hütten, Jugendherbergen u. Ä.                             | 5          | +25,0                     | 541           | +10,6                     | 15,7                              | 2,5                                     | 3,2                 |
| 9         | Vorsorge- und Reha-Kliniken                               | 49         | -                         | 10 269        | -4,5                      | 77,3                              | 21,9                                    | 25,2                |
| 10        | Campingplätze   | 3          | -                         | .             | .                         | .                                 | 3,2                                     | 1,5                 |
| <b>11</b> | <b>Heilklimatische Kurorte</b>                            | <b>166</b> | <b>-7,3</b>               | <b>9 117</b>  | <b>-1,8</b>               | <b>47,7</b>                       | <b>3,2</b>                              | <b>2,8</b>          |
| 12        | Hotels  | 53         | -8,6                      | 2 986         | -2,9                      | 61,6                              | 2,6                                     | 2,5                 |
| 13        | Gasthöfe  | 14         | -12,5                     | 323           | -12,5                     | .                                 | .                                       | .                   |
| 14        | Pensionen   | 35         | -5,4                      | 572           | -3,4                      | 57,5                              | 3,0                                     | 2,7                 |
| 15        | Hotels garnis   | 5          | -                         | 489           | +3,6                      | 49,1                              | 2,3                                     | 1,9                 |
| 16        | Erholungs-, Ferien- und Schulungsheime und Boardinghouses | 23         | -                         | 1 683         | +2,9                      | 41,6                              | 2,8                                     | 2,8                 |
| 17        | Ferienhäuser, -wohnungen, -zentren                        | 22         | -4,3                      | 2 161         | -2,6                      | 51,8                              | 3,8                                     | 4,0                 |
| 18        | Hütten, Jugendherbergen u. Ä.                             | 8          | -11,1                     | 378           | -5,0                      | 39,3                              | 2,8                                     | 1,8                 |
| 19        | Vorsorge- und Reha-Kliniken                               | 2          | -                         | 525           | -                         | .                                 | .                                       | .                   |
| 20        | Campingplätze   | 4          | -33,3                     | .             | .                         | .                                 | 3,6                                     | 3,9                 |
| <b>21</b> | <b>Kneippkurorte</b>                                      | <b>167</b> | <b>-5,1</b>               | <b>6 776</b>  | <b>-3,9</b>               | <b>19,8</b>                       | <b>3,0</b>                              | <b>2,7</b>          |
| 22        | Hotels  | 62         | -7,5                      | 2 548         | -10,6                     | 30,6                              | 1,9                                     | 2,4                 |
| 23        | Gasthöfe  | 23         | -14,8                     | 378           | -14,1                     | 17,2                              | 2,2                                     | 2,5                 |
| 24        | Pensionen   | 12         | -14,3                     | 275           | -10,4                     | 13,6                              | 2,8                                     | 3,5                 |
| 25        | Hotels garnis   | 8          | +60,0                     | 345           | +210,8                    | 34,8                              | 1,4                                     | 1,2                 |
| 26        | Erholungs-, Ferien- und Schulungsheime und Boardinghouses | 14         | -12,5                     | 781           | -11,1                     | 29,3                              | 2,9                                     | 17,7                |
| 27        | Ferienhäuser, -wohnungen, -zentren                        | 23         | -                         | 885           | -6,0                      | 19,3                              | 4,4                                     | 5,0                 |
| 28        | Hütten, Jugendherbergen u. Ä.                             | 10         | -                         | 795           | -                         | 14,0                              | 2,3                                     | 1,7                 |
| 29        | Vorsorge- und Reha-Kliniken                               | 6          | +20,0                     | 769           | +5,8                      | .                                 | .                                       | .                   |
| 30        | Campingplätze   | 9          | -                         | .             | .                         | .                                 | .                                       | .                   |
| <b>31</b> | <b>Kneippheilstädter</b>                                  | <b>206</b> | <b>+1,0</b>               | <b>8 356</b>  | <b>-0,3</b>               | <b>47,7</b>                       | <b>4,5</b>                              | <b>3,2</b>          |
| 32        | Hotels  | 52         | -5,5                      | 2 630         | -5,6                      | 49,3                              | 2,7                                     | 3,0                 |
| 33        | Gasthöfe  | 38         | +8,6                      | 743           | +11,9                     | .                                 | .                                       | .                   |
| 34        | Pensionen   | 43         | -                         | 645           | -1,5                      | 35,6                              | 3,6                                     | 3,7                 |
| 35        | Hotels garnis   | 10         | +11,1                     | 184           | +1,7                      | 14,0                              | 2,1                                     | 2,9                 |
| 36        | Erholungs-, Ferien- und Schulungsheime und Boardinghouses | 9          | -10,0                     | 635           | -3,3                      | 37,0                              | 3,1                                     | -                   |
| 37        | Ferienhäuser, -wohnungen, -zentren                        | 35         | +12,9                     | 891           | +28,4                     | 31,4                              | 4,1                                     | 3,9                 |
| 38        | Hütten, Jugendherbergen u. Ä.                             | 4          | -                         | 336           | -                         | 13,2                              | 2,0                                     | 2,5                 |
| 39        | Vorsorge- und Reha-Kliniken                               | 13         | -7,1                      | 2 292         | -4,7                      | 70,1                              | 25,3                                    | 60,7                |
| 40        | Campingplätze   | 2          | -33,3                     | .             | .                         | .                                 | .                                       | .                   |
| <b>41</b> | <b>Heilbäder zusammen</b>                                 | <b>887</b> | <b>-5,5</b>               | <b>48 133</b> | <b>-3,5</b>               | <b>42,1</b>                       | <b>4,3</b>                              | <b>2,8</b>          |
| 42        | Hotels  | 274        | -5,5                      | 15 271        | -5,0                      | 40,0                              | 2,3                                     | 2,4                 |
| 43        | Gasthöfe  | 88         | -2,2                      | 1 630         | -1,6                      | 34,4                              | 2,8                                     | 2,7                 |
| 44        | Pensionen   | 189        | -12,5                     | 3 844         | -13,6                     | 26,7                              | 3,6                                     | 3,0                 |
| 45        | Hotels garnis   | 61         | +1,7                      | 3 048         | +8,6                      | 32,5                              | 1,9                                     | 2,0                 |
| 46        | Erholungs-, Ferien- und Schulungsheime und Boardinghouses | 60         | -7,7                      | 4 096         | +0,6                      | 36,5                              | 2,9                                     | 6,2                 |
| 47        | Ferienhäuser, -wohnungen, -zentren                        | 100        | -                         | 4 339         | -1,2                      | 37,1                              | 4,0                                     | 4,1                 |
| 48        | Hütten, Jugendherbergen u. Ä.                             | 27         | -                         | 2 050         | +1,6                      | 19,0                              | 2,5                                     | 2,3                 |
| 49        | Vorsorge- und Reha-Kliniken                               | 70         | -                         | 13 855        | -3,8                      | 76,6                              | 23,1                                    | 29,3                |
| 50        | Campingplätze   | 18         | -14,3                     | .             | .                         | .                                 | 3,6                                     | 3,8                 |

## stätten nach Gemeindegruppen und Betriebsarten

2006

| Ankünfte       |                           |                     |                           | Übernachtungen |                           |                     |                           | Lfd. Nr.  |
|----------------|---------------------------|---------------------|---------------------------|----------------|---------------------------|---------------------|---------------------------|-----------|
| aller Gäste    | Veränderung <sup>1)</sup> | ausländischer Gäste | Veränderung <sup>1)</sup> | aller Gäste    | Veränderung <sup>1)</sup> | ausländischer Gäste | Veränderung <sup>1)</sup> |           |
| <b>58 067</b>  | <b>+1,4</b>               | <b>9 082</b>        | <b>+15,8</b>              | <b>326 594</b> | <b>+3,1</b>               | <b>21 004</b>       | <b>+22,7</b>              | <b>1</b>  |
| 31 219         | -0,1                      | 6 802               | +13,5                     | 61 474         | +1,3                      | 14 692              | +20,9                     | 2         |
| 424            | +43,2                     | 45                  | +136,8                    | 1 027          | +76,8                     | 90                  | +83,7                     | 3         |
| 2 662          | +6,8                      | 258                 | +80,4                     | 11 443         | +4,0                      | 874                 | +92,9                     | 4         |
| 8 960          | +11,8                     | 1 646               | +15,4                     | 16 631         | -1,6                      | 3 529               | +13,4                     | 5         |
| 3 313          | +4,1                      | 32                  | +6,7                      | 9 299          | +21,1                     | 458                 | +479,7                    | 6         |
| 80             | -45,9                     | 1                   | -80,0                     | 1 131          | -17,1                     | 12                  | -91,4                     | 7         |
| 957            | -43,5                     | 209                 | +31,4                     | 2 383          | -38,9                     | 670                 | +39,6                     | 8         |
| 10 128         | +2,5                      | 23                  | +9,5                      | 222 172        | +3,9                      | 579                 | +4,3                      | 9         |
| 324            | -2,1                      | 66                  | +57,1                     | 1 034          | +20,1                     | 100                 | +11,1                     | 10        |
| <b>45 140</b>  | <b>-2,3</b>               | <b>19 948</b>       | <b>+10,3</b>              | <b>142 590</b> | <b>+1,9</b>               | <b>56 820</b>       | <b>+3,7</b>               | <b>11</b> |
| 19 663         | +2,2                      | 12 155              | +9,1                      | 51 470         | +7,3                      | 30 266              | +6,6                      | 12        |
| .              | .                         | .                   | .                         | .              | .                         | .                   | .                         | 13        |
| 3 101          | +8,8                      | 1 539               | +15,6                     | 9 209          | +6,3                      | 4 210               | +9,1                      | 14        |
| 2 908          | +4,2                      | 306                 | -4,4                      | 6 727          | -4,5                      | 589                 | -31,4                     | 15        |
| 6 888          | -8,5                      | 189                 | +13,9                     | 19 619         | -5,4                      | 534                 | -56,2                     | 16        |
| 8 215          | +9,8                      | 4 053               | +10,2                     | 31 352         | +4,6                      | 16 235              | +3,2                      | 17        |
| 1 470          | -53,7                     | 262                 | x                         | 4 160          | -2,5                      | 473                 | x                         | 18        |
| .              | .                         | .                   | .                         | .              | .                         | .                   | .                         | 19        |
| 875            | +17,6                     | 556                 | +10,3                     | 3 142          | +13,9                     | 2 150               | +12,0                     | 20        |
| <b>20 020</b>  | <b>+0,6</b>               | <b>3 911</b>        | <b>+9,6</b>               | <b>60 222</b>  | <b>-2,1</b>               | <b>10 750</b>       | <b>-1,3</b>               | <b>21</b> |
| 11 150         | -7,5                      | 2 416               | -7,5                      | 21 612         | -14,5                     | 5 816               | -10,8                     | 22        |
| 842            | +15,8                     | 210                 | +25,0                     | 1 824          | +9,5                      | 515                 | +23,5                     | 23        |
| 374            | -16,5                     | 98                  | +5,4                      | 1 047          | -19,0                     | 340                 | -4,2                      | 24        |
| 2 348          | x                         | 553                 | x                         | 3 360          | x                         | 680                 | x                         | 25        |
| 2 248          | -14,7                     | 34                  | +13,3                     | 6 408          | -28,3                     | 601                 | +13,8                     | 26        |
| 1 084          | +11,1                     | 495                 | -2,0                      | 4 791          | +0,3                      | 2 466               | -7,8                      | 27        |
| 1 383          | -41,2                     | 70                  | -48,1                     | 3 115          | -22,1                     | 116                 | -53,0                     | 28        |
| .              | .                         | .                   | .                         | .              | .                         | .                   | .                         | 29        |
| .              | .                         | .                   | .                         | .              | .                         | .                   | .                         | 30        |
| <b>24 703</b>  | <b>+1,0</b>               | <b>5 206</b>        | <b>+12,1</b>              | <b>112 376</b> | <b>+2,4</b>               | <b>16 861</b>       | <b>+12,0</b>              | <b>31</b> |
| 13 361         | +1,2                      | 2 653               | +9,5                      | 36 200         | -2,1                      | 8 037               | +0,9                      | 32        |
| .              | .                         | .                   | .                         | .              | .                         | .                   | .                         | 33        |
| 1 742          | +12,6                     | 535                 | +7,4                      | 6 309          | +39,6                     | 1 963               | +40,5                     | 34        |
| 341            | -12,3                     | 97                  | -14,2                     | 721            | -13,8                     | 280                 | -1,4                      | 35        |
| 2 117          | -15,8                     | -                   | -                         | 6 571          | +1,6                      | -                   | -                         | 36        |
| 1 925          | +33,3                     | 873                 | +60,8                     | 7 835          | +30,7                     | 3 437               | +38,8                     | 37        |
| 621            | -46,3                     | 49                  | +32,4                     | 1 243          | -40,5                     | 124                 | +202,4                    | 38        |
| 1 780          | -0,2                      | 3                   | x                         | 44 971         | -2,0                      | 182                 | x                         | 39        |
| .              | .                         | .                   | .                         | .              | .                         | .                   | .                         | 40        |
| <b>147 930</b> | <b>+0,1</b>               | <b>38 147</b>       | <b>+11,8</b>              | <b>641 782</b> | <b>+2,2</b>               | <b>105 435</b>      | <b>+7,7</b>               | <b>41</b> |
| 75 393         | -0,5                      | 24 026              | +8,4                      | 170 756        | -0,1                      | 58 811              | +6,8                      | 42        |
| 5 581          | +8,2                      | 2 139               | -0,6                      | 15 653         | +10,2                     | 5 806               | -5,9                      | 43        |
| 7 879          | +7,4                      | 2 430               | +17,7                     | 28 008         | +9,9                      | 7 387               | +21,8                     | 44        |
| 14 557         | +27,5                     | 2 602               | +39,5                     | 27 439         | +8,4                      | 5 078               | +17,3                     | 45        |
| 14 566         | -8,2                      | 255                 | +12,8                     | 41 897         | -4,4                      | 1 593               | -12,7                     | 46        |
| 11 304         | +12,4                     | 5 422               | +14,6                     | 45 109         | +7,1                      | 22 150              | +5,4                      | 47        |
| 4 431          | -47,1                     | 590                 | +74,6                     | 10 901         | -23,5                     | 1 383               | +75,7                     | 48        |
| 12 892         | +1,4                      | 26                  | +23,8                     | 297 285        | +3,2                      | 761                 | +37,1                     | 49        |
| 1 327          | +13,7                     | 657                 | +15,9                     | 4 734          | +20,2                     | 2 466               | +18,3                     | 50        |

## Noch: 2.2 Kapazität und Leistung der Beherbergungs

Februar

| Lfd. Nr.  | Gemeindeguppe<br>Betriebsart                                     | Betriebe     |                           | Betten         |                           |                                   | Mittlere Aufenthaltsdauer <sup>3)</sup> |                     |
|-----------|--|--------------|---------------------------|----------------|---------------------------|-----------------------------------|---|---------------------|
|           |  | geöffnete    | Veränderung <sup>1)</sup> | angebotene     | Veränderung <sup>1)</sup> | mittlere Auslastung <sup>2)</sup> | aller Gäste                             | ausländischer Gäste |
| <b>51</b> | <b>Luftkurorte</b>   | <b>331</b>   | <b>-6,5</b>               | <b>12 130</b>  | <b>-5,1</b>               | <b>19,5</b>                       | <b>2,7</b>                              | <b>2,4</b>          |
| 52        | Hotels   | 109          | -3,5                      | 4 205          | -4,8                      | 23,4                              | 2,0                                     | 2,0                 |
| 53        | Gasthöfe   | 45           | -15,1                     | 774            | -14,9                     | 14,3                              | 2,6                                     | 4,1                 |
| 54        | Pensionen  | 60           | -10,4                     | 1 259          | -9,2                      | 19,8                              | 3,5                                     | 3,5                 |
| 55        | Hotels garnis  | 8            | -11,1                     | 164            | -16,3                     | 12,2                              | 2,0                                     | 1,9                 |
| 56        | Erholungs-, Ferien- und Schulungsheime und Boardinghouses        | 28           | -3,4                      | 2 231          | -3,7                      | 37,1                              | 2,9                                     | 6,1                 |
| 57        | Ferienhäuser, -wohnungen, -zentren                               | 40           | -2,4                      | 992            | -1,3                      | 11,9                              | 4,7                                     | 4,2                 |
| 58        | Hütten, Jugendherbergen u. Ä.                                    | 24           | -                         | 1 469          | -2,5                      | 19,0                              | 2,1                                     | 1,9                 |
| 59        | Vorsorge- und Reha-Kliniken                                      | 5            | -                         | 1 036          | -0,2                      | 33,0                              | 16,5                                    | -                   |
| 60        | Campingplätze  | 12           | -7,7                      | .              | .                         | .                                 | 2,0                                     | 1,0                 |
| <b>61</b> | <b>Erholungsorte</b>   | <b>333</b>   | <b>-2,6</b>               | <b>14 923</b>  | <b>-2,2</b>               | <b>21,8</b>                       | <b>2,7</b>                              | <b>2,7</b>          |
| 62        | Hotels   | 112          | -0,9                      | 4 683          | -1,0                      | 27,8                              | 2,1                                     | 2,7                 |
| 63        | Gasthöfe   | 46           | -                         | 772            | -2,4                      | 13,9                              | 2,1                                     | 1,6                 |
| 64        | Pensionen  | 41           | -10,9                     | 875            | -12,0                     | 20,7                              | 3,8                                     | 4,0                 |
| 65        | Hotels garnis  | 15           | -                         | 399            | -5,5                      | 26,5                              | 2,1                                     | 2,4                 |
| 66        | Erholungs-, Ferien- und Schulungsheime und Boardinghouses        | 48           | +2,1                      | 3 800          | -1,4                      | 32,0                              | 2,6                                     | 1,6                 |
| 67        | Ferienhäuser, -wohnungen, -zentren                               | 27           | -3,6                      | 1 393          | -1,3                      | 30,0                              | 4,3                                     | 4,3                 |
| 68        | Hütten, Jugendherbergen u. Ä.                                    | 23           | -                         | 2 429          | -3,8                      | 20,5                              | 2,2                                     | 2,5                 |
| 69        | Vorsorge- und Reha-Kliniken                                      | 4            | +33,3                     | 572            | +9,0                      | 66,6                              | 17,4                                    | 5,1                 |
| 70        | Campingplätze  | 17           | -19,0                     | .              | .                         | .                                 | 2,8                                     | 4,0                 |
| <b>71</b> | <b>Sonstige Gemeinden</b>  | <b>3 533</b> | <b>-2,2</b>               | <b>196 378</b> | <b>+0,1</b>               | <b>31,0</b>                       | <b>2,0</b>                              | <b>2,3</b>          |
| 72        | Hotels   | 1 698        | -1,6                      | 106 292        | +1,4                      | 33,5                              | 1,7                                     | 2,0                 |
| 73        | Gasthöfe   | 338          | -8,6                      | 5 205          | -10,1                     | 17,3                              | 2,3                                     | 2,6                 |
| 74        | Pensionen  | 129          | -5,1                      | 3 009          | -7,8                      | 23,0                              | 3,1                                     | 4,7                 |
| 75        | Hotels garnis  | 832          | -                         | 41 257         | +0,6                      | 35,0                              | 1,8                                     | 2,2                 |
| 76        | Erholungs-, Ferien- und Schulungsheime und Boardinghouses        | 232          | -3,3                      | 21 584         | -1,8                      | 35,6                              | 2,6                                     | 2,8                 |
| 77        | Ferienhäuser, -wohnungen, -zentren                               | 81           | +6,6                      | 5 896          | +1,8                      | 62,0                              | 4,3                                     | 4,3                 |
| 78        | Hütten, Jugendherbergen u. Ä.                                    | 115          | -4,2                      | 9 747          | -3,0                      | 24,4                              | 2,0                                     | 2,2                 |
| 79        | Vorsorge- und Reha-Kliniken                                      | 21           | -                         | 3 388          | -0,1                      | 70,7                              | 26,9                                    | 11,2                |
| 80        | Campingplätze  | 87           | -5,4                      | .              | .                         | .                                 | 2,7                                     | 3,7                 |
| <b>81</b> | <b>Nordrhein-Westfalen</b>                                       | <b>5 084</b> | <b>-3,1</b>               | <b>271 564</b> | <b>-0,9</b>               | <b>31,8</b>                       | <b>2,3</b>                              | <b>2,3</b>          |
| <b>82</b> | <b>Hotels</b>  | <b>2 193</b> | <b>-2,1</b>               | <b>130 451</b> | <b>+0,3</b>               | <b>33,8</b>                       | <b>1,8</b>                              | <b>2,1</b>          |
| <b>83</b> | <b>Gasthöfe</b>  | <b>517</b>   | <b>-7,5</b>               | <b>8 381</b>   | <b>-8,4</b>               | <b>20,0</b>                       | <b>2,4</b>                              | <b>2,7</b>          |
| <b>84</b> | <b>Pensionen</b>   | <b>419</b>   | <b>-9,9</b>               | <b>8 987</b>   | <b>-11,0</b>              | <b>23,9</b>                       | <b>3,4</b>                              | <b>3,5</b>          |
| <b>85</b> | <b>Hotels garnis</b>   | <b>916</b>   | <b>-</b>                  | <b>44 868</b>  | <b>+1,0</b>               | <b>34,7</b>                       | <b>1,8</b>                              | <b>2,2</b>          |
| <b>86</b> | <b>Erholungs-, Ferien- und Schulungsheime und Boardinghouses</b> | <b>368</b>   | <b>-3,4</b>               | <b>31 711</b>  | <b>-1,6</b>               | <b>35,4</b>                       | <b>2,7</b>                              | <b>3,0</b>          |
| <b>87</b> | <b>Ferienhäuser, -wohnungen, -zentren</b>                        | <b>248</b>   | <b>+1,2</b>               | <b>12 620</b>  | <b>+0,2</b>               | <b>46,1</b>                       | <b>4,2</b>                              | <b>4,2</b>          |
| <b>88</b> | <b>Hütten, Jugendherbergen u. Ä.</b>                             | <b>189</b>   | <b>-2,6</b>               | <b>15 695</b>  | <b>-2,5</b>               | <b>22,6</b>                       | <b>2,1</b>                              | <b>2,2</b>          |
| <b>89</b> | <b>Vorsorge- und Reha-Kliniken</b>                               | <b>100</b>   | <b>+1,0</b>               | <b>18 851</b>  | <b>-2,6</b>               | <b>72,9</b>                       | <b>23,2</b>                             | <b>16,3</b>         |
| <b>90</b> | <b>Campingplätze</b>   | <b>134</b>   | <b>-8,8</b>               | <b>.</b>       | <b>.</b>                  | <b>.</b>                          | <b>3,0</b>                              | <b>3,8</b>          |

## stätten nach Gemeindegruppen und Betriebsarten

2006

| Ankünfte         |                           |                     |                           | Übernachtungen   |                           |                     |                           | Lfd. Nr.  |
|------------------|---------------------------|---------------------|---------------------------|------------------|---------------------------|---------------------|---------------------------|-----------|
| aller Gäste      | Veränderung <sup>1)</sup> | ausländischer Gäste | Veränderung <sup>1)</sup> | aller Gäste      | Veränderung <sup>1)</sup> | ausländischer Gäste | Veränderung <sup>1)</sup> |           |
| <b>29 810</b>    | <b>-4,3</b>               | <b>3 801</b>        | <b>+9,9</b>               | <b>81 024</b>    | <b>-11,2</b>              | <b>9 214</b>        | <b>+11,8</b>              | <b>51</b> |
| 13 484           | -0,2                      | 2 925               | +13,8                     | 26 813           | -2,2                      | 5 993               | +9,8                      | 52        |
| 1 211            | -7,3                      | 198                 | -1,0                      | 3 096            | -1,1                      | 816                 | +42,4                     | 53        |
| 1 986            | +2,2                      | 175                 | -7,9                      | 6 971            | +8,0                      | 618                 | +1,0                      | 54        |
| 287              | -24,7                     | 71                  | -22,8                     | 561              | -5,4                      | 133                 | -8,3                      | 55        |
| 7 734            | -6,5                      | 67                  | -6,9                      | 22 756           | +4,1                      | 408                 | +17,9                     | 56        |
| 705              | -16,6                     | 240                 | +40,4                     | 3 296            | -6,4                      | 1 014               | +27,9                     | 57        |
| 3 760            | +1,4                      | 123                 | -21,2                     | 7 824            | -8,7                      | 230                 | -4,2                      | 58        |
| 580              | -47,4                     | -                   | -                         | 9 579            | -50,7                     | -                   | -                         | 59        |
| 63               | -24,1                     | 2                   | -71,4                     | 128              | -54,0                     | 2                   | -97,4                     | 60        |
| <b>44 143</b>    | <b>+0,6</b>               | <b>5 776</b>        | <b>+11,7</b>              | <b>117 827</b>   | <b>+9,2</b>               | <b>15 547</b>       | <b>+5,7</b>               | <b>61</b> |
| 16 619           | +9,2                      | 3 896               | +16,7                     | 35 548           | +14,9                     | 10 373              | +13,1                     | 62        |
| 1 410            | +9,7                      | 391                 | +17,4                     | 2 998            | +8,8                      | 645                 | +25,0                     | 63        |
| 1 315            | -22,9                     | 257                 | -14,0                     | 5 061            | -13,6                     | 1 021               | -0,2                      | 64        |
| 1 407            | -4,5                      | 409                 | -17,2                     | 2 956            | +14,7                     | 1 000               | -3,8                      | 65        |
| 13 256           | -7,9                      | 283                 | +40,8                     | 34 086           | -3,1                      | 440                 | -2,9                      | 66        |
| 2 639            | +28,1                     | 296                 | -3,6                      | 11 245           | +80,6                     | 1 275               | -15,6                     | 67        |
| 6 421            | -3,4                      | 150                 | +35,1                     | 13 972           | -4,8                      | 382                 | -35,4                     | 68        |
| 612              | +27,0                     | 28                  | x                         | 10 664           | +32,3                     | 144                 | +80,0                     | 69        |
| 464              | -27,5                     | 66                  | -23,3                     | 1 297            | -19,2                     | 267                 | -18,8                     | 70        |
| <b>963 167</b>   | <b>+1,2</b>               | <b>193 382</b>      | <b>-1,6</b>               | <b>1 900 711</b> | <b>+1,1</b>               | <b>435 203</b>      | <b>-1,6</b>               | <b>71</b> |
| 583 388          | +2,0                      | 125 631             | -1,6                      | 997 075          | +2,3                      | 252 774             | -0,5                      | 72        |
| 10 940           | +3,1                      | 1 299               | +10,4                     | 25 019           | +4,7                      | 3 406               | +11,0                     | 73        |
| 6 019            | -6,0                      | 730                 | +24,6                     | 18 846           | -0,5                      | 3 410               | +56,3                     | 74        |
| 221 001          | +3,9                      | 44 594              | +3,7                      | 403 963          | +0,5                      | 98 263              | -0,7                      | 75        |
| 81 248           | -4,2                      | 3 253               | +2,1                      | 214 785          | -4,9                      | 9 175               | -12,6                     | 76        |
| 23 693           | -0,4                      | 13 671              | -13,4                     | 102 398          | +15,9                     | 58 529              | -6,8                      | 77        |
| 32 517           | -10,6                     | 4 040               | -17,8                     | 66 447           | -9,6                      | 8 995               | -9,2                      | 78        |
| 2 491            | -4,3                      | 5                   | x                         | 67 092           | +0,9                      | 56                  | x                         | 79        |
| 1 870            | -12,8                     | 159                 | -8,1                      | 5 086            | -28,2                     | 595                 | -13,6                     | 80        |
| <b>1 185 050</b> | <b>+0,9</b>               | <b>241 106</b>      | <b>+0,8</b>               | <b>2 741 344</b> | <b>+1,2</b>               | <b>565 399</b>      | <b>+0,4</b>               | <b>81</b> |
| <b>688 884</b>   | <b>+1,9</b>               | <b>156 478</b>      | <b>+0,5</b>               | <b>1 230 192</b> | <b>+2,2</b>               | <b>327 951</b>      | <b>+1,3</b>               | <b>82</b> |
| <b>19 142</b>    | <b>+4,3</b>               | <b>4 027</b>        | <b>+4,3</b>               | <b>46 766</b>    | <b>+6,4</b>               | <b>10 673</b>       | <b>+3,4</b>               | <b>83</b> |
| <b>17 199</b>    | <b>-1,1</b>               | <b>3 592</b>        | <b>+14,4</b>              | <b>58 886</b>    | <b>+3,8</b>               | <b>12 436</b>       | <b>+25,9</b>              | <b>84</b> |
| <b>237 252</b>   | <b>+5,0</b>               | <b>47 676</b>       | <b>+4,9</b>               | <b>434 919</b>   | <b>+1,1</b>               | <b>104 474</b>      | <b>-</b>                  | <b>85</b> |
| <b>116 804</b>   | <b>-5,3</b>               | <b>3 858</b>        | <b>+4,7</b>               | <b>313 524</b>   | <b>-4,0</b>               | <b>11 616</b>       | <b>-11,5</b>              | <b>86</b> |
| <b>38 341</b>    | <b>+4,4</b>               | <b>19 629</b>       | <b>-6,5</b>               | <b>162 048</b>   | <b>+15,6</b>              | <b>82 968</b>       | <b>-3,6</b>               | <b>87</b> |
| <b>47 129</b>    | <b>-14,5</b>              | <b>4 903</b>        | <b>-11,2</b>              | <b>99 144</b>    | <b>-10,7</b>              | <b>10 990</b>       | <b>-4,7</b>               | <b>88</b> |
| <b>16 575</b>    | <b>-2,0</b>               | <b>59</b>           | <b>+136,0</b>             | <b>384 620</b>   | <b>+0,7</b>               | <b>961</b>          | <b>+51,3</b>              | <b>89</b> |
| <b>3 724</b>     | <b>-7,7</b>               | <b>884</b>          | <b>+6,1</b>               | <b>11 245</b>    | <b>-12,9</b>              | <b>3 330</b>        | <b>+4,7</b>               | <b>90</b> |

## 2.3 Kapazität und Leistung der Beherbergungs

Februar

| Lfd. Nr.  | Reisegebiet<br>Betriebsart                                   | Betriebe   |                           | Betten        |                           |                                   | Mittlere Aufenthaltsdauer <sup>3)</sup> |                     |
|-----------|--|------------|---------------------------|---------------|---------------------------|-----------------------------------|---|---------------------|
|           |  | geöffnete  | Veränderung <sup>1)</sup> | angebotene    | Veränderung <sup>1)</sup> | mittlere Auslastung <sup>2)</sup> | aller Gäste                             | ausländischer Gäste |
| <b>1</b>  | <b>Eifel und Region Aachen</b>                               | <b>389</b> | <b>-3,5</b>               | <b>16 939</b> | <b>-2,5</b>               | <b>22,4</b>                       | <b>2,6</b>                              | <b>2,3</b>          |
| 2         | Hotels   | 166        | -2,9                      | 6 803         | +0,9                      | 25,1                              | 1,9                                     | 2,1                 |
| 3         | Gasthöfe   | 30         | +3,4                      | 411           | +5,9                      | 13,1                              | 2,7                                     | 3,2                 |
| 4         | Pensionen  | 24         | -                         | 439           | +1,2                      | 12,7                              | 3,1                                     | 2,6                 |
| 5         | Hotels garnis  | 51         | -1,9                      | 2 195         | -                         | 26,2                              | 1,7                                     | 2,1                 |
| 6         | Erholungs-, Ferien- und Schulungsheime<br>und Boardinghouses | 47         | -4,1                      | 2 640         | -9,0                      | 31,7                              | 3,1                                     | 12,2                |
| 7         | Ferienhäuser, -wohnungen, -zentren                           | 23         | -8,0                      | 1 393         | -3,3                      | 25,7                              | 4,4                                     | 4,7                 |
| 8         | Hütten, Jugendherbergen u. Ä.                                | 21         | -8,7                      | 1 988         | -6,0                      | 20,9                              | 2,3                                     | 2,6                 |
| 9         | Vorsorge- und Reha-Kliniken                                  | 8          | -                         | 1 070         | -7,3                      | 68,2                              | 19,3                                    | 22,9                |
| 10        | Campingplätze  | 19         | -13,6                     | .             | .                         | .                                 | 4,1                                     | 2,4                 |
| <b>11</b> | <b>Niederrhein</b>   | <b>484</b> | <b>-4,0</b>               | <b>24 408</b> | <b>-1,2</b>               | <b>22,3</b>                       | <b>1,9</b>                              | <b>2,2</b>          |
| 12        | Hotels   | 245        | -2,4                      | 14 495        | -0,6                      | 28,6                              | 1,8                                     | 2,1                 |
| 13        | Gasthöfe   | 44         | -13,7                     | 719           | -13,2                     | 17,0                              | 2,3                                     | 2,6                 |
| 14        | Pensionen  | 18         | -5,3                      | 411           | -3,3                      | 28,4                              | 2,9                                     | 3,7                 |
| 15        | Hotels garnis  | 106        | +1,9                      | 4 255         | -0,8                      | 28,3                              | 1,9                                     | 2,4                 |
| 16        | Erholungs-, Ferien- und Schulungsheime<br>und Boardinghouses | 28         | -6,7                      | 2 356         | -4,4                      | 28,6                              | 2,1                                     | 2,6                 |
| 17        | Ferienhäuser, -wohnungen, -zentren                           | 7          | -12,5                     | 227           | -4,2                      | 14,2                              | 2,2                                     | 2,0                 |
| 18        | Hütten, Jugendherbergen u. Ä.                                | 20         | -4,8                      | 1 705         | +4,3                      | 23,8                              | 2,2                                     | 1,7                 |
| 19        | Vorsorge- und Reha-Kliniken                                  | 2          | -                         | 240           | -                         | .                                 | .                                       | .                   |
| 20        | Campingplätze  | 14         | -22,2                     | .             | .                         | .                                 | .                                       | .                   |
| <b>21</b> | <b>Münsterland</b>   | <b>532</b> | <b>-1,7</b>               | <b>22 100</b> | <b>-0,8</b>               | <b>21,9</b>                       | <b>2,2</b>                              | <b>2,2</b>          |
| 22        | Hotels   | 295        | -                         | 11 739        | +0,2                      | 23,3                              | 1,6                                     | 2,0                 |
| 23        | Gasthöfe   | 54         | -8,5                      | 836           | -15,1                     | 13,4                              | 1,9                                     | 3,1                 |
| 24        | Pensionen  | 35         | -10,3                     | 986           | -13,9                     | 23,8                              | 3,8                                     | 6,7                 |
| 25        | Hotels garnis  | 47         | +2,2                      | 2 058         | +5,6                      | 26,5                              | 1,7                                     | 1,8                 |
| 26        | Erholungs-, Ferien- und Schulungsheime<br>und Boardinghouses | 40         | -9,1                      | 4 784         | +1,1                      | 40,6                              | 3,5                                     | 4,4                 |
| 27        | Ferienhäuser, -wohnungen, -zentren                           | 31         | +14,8                     | 703           | +8,8                      | 12,6                              | 4,4                                     | 7,0                 |
| 28        | Hütten, Jugendherbergen u. Ä.                                | 11         | -15,4                     | 852           | -10,8                     | 19,6                              | 2,1                                     | 2,5                 |
| 29        | Vorsorge- und Reha-Kliniken                                  | 1          | -                         | 142           | -1,4                      | .                                 | .                                       | .                   |
| 30        | Campingplätze  | 18         | +5,9                      | .             | .                         | .                                 | .                                       | .                   |
| <b>31</b> | <b>Teutoburger Wald</b>                                      | <b>818</b> | <b>-7,7</b>               | <b>40 249</b> | <b>-4,4</b>               | <b>32,8</b>                       | <b>3,5</b>                              | <b>2,3</b>          |
| 32        | Hotels   | 333        | -4,3                      | 15 299        | -5,1                      | 30,7                              | 1,8                                     | 2,2                 |
| 33        | Gasthöfe   | 87         | -13,0                     | 1 323         | -14,8                     | 13,7                              | 2,3                                     | 2,9                 |
| 34        | Pensionen  | 130        | -16,7                     | 3 141         | -15,5                     | 17,6                              | 3,6                                     | 4,0                 |
| 35        | Hotels garnis  | 67         | -1,5                      | 2 925         | +5,7                      | 34,9                              | 1,8                                     | 2,2                 |
| 36        | Erholungs-, Ferien- und Schulungsheime<br>und Boardinghouses | 52         | -8,8                      | 3 396         | -2,7                      | 29,2                              | 2,5                                     | 5,6                 |
| 37        | Ferienhäuser, -wohnungen, -zentren                           | 49         | -10,9                     | 2 116         | -8,8                      | 7,4                               | 5,9                                     | 5,2                 |
| 38        | Hütten, Jugendherbergen u. Ä.                                | 29         | +3,6                      | 2 278         | +1,7                      | 17,0                              | 2,3                                     | 3,0                 |
| 39        | Vorsorge- und Reha-Kliniken                                  | 46         | +2,2                      | 9 771         | -1,0                      | 69,7                              | 22,6                                    | 5,0                 |
| 40        | Campingplätze  | 25         | -13,8                     | .             | .                         | .                                 | 4,1                                     | 14,0                |
| <b>41</b> | <b>Sauerland</b>   | <b>930</b> | <b>-4,1</b>               | <b>41 580</b> | <b>-2,9</b>               | <b>35,8</b>                       | <b>3,3</b>                              | <b>3,3</b>          |
| 42        | Hotels   | 292        | -5,8                      | 13 477        | -3,9                      | 40,6                              | 2,3                                     | 2,6                 |
| 43        | Gasthöfe   | 158        | -4,2                      | 2 892         | -3,1                      | 28,1                              | 2,6                                     | 2,5                 |
| 44        | Pensionen  | 161        | -9,6                      | 3 043         | -9,9                      | 30,7                              | 3,4                                     | 2,9                 |
| 45        | Hotels garnis  | 34         | -5,6                      | 1 537         | +0,2                      | 33,9                              | 2,0                                     | 2,4                 |
| 46        | Erholungs-, Ferien- und Schulungsheime<br>und Boardinghouses | 71         | +2,9                      | 6 484         | +0,7                      | 35,5                              | 2,9                                     | 5,1                 |
| 47        | Ferienhäuser, -wohnungen, -zentren                           | 118        | +4,4                      | 7 822         | +1,7                      | 65,1                              | 4,2                                     | 4,2                 |
| 48        | Hütten, Jugendherbergen u. Ä.                                | 49         | -3,9                      | 3 164         | -8,4                      | 17,7                              | 2,3                                     | 2,9                 |
| 49        | Vorsorge- und Reha-Kliniken                                  | 21         | +5,0                      | 3 161         | -5,6                      | 81,3                              | 24,2                                    | 74,0                |
| 50        | Campingplätze  | 26         | -7,1                      | .             | .                         | .                                 | 3,4                                     | 3,9                 |
| <b>51</b> | <b>Siegerland-Wittgenstein</b>                               | <b>143</b> | <b>-</b>                  | <b>5 533</b>  | <b>-1,3</b>               | <b>43,4</b>                       | <b>4,0</b>                              | <b>2,3</b>          |
| 52        | Hotels   | 59         | +1,7                      | 1 929         | +1,4                      | 35,9                              | 1,8                                     | 1,9                 |
| 53        | Gasthöfe   | 27         | -                         | 381           | +5,0                      | 19,1                              | 2,6                                     | 3,4                 |
| 54        | Pensionen  | 17         | -5,6                      | 249           | -5,3                      | 32,5                              | 5,1                                     | 5,5                 |
| 55        | Hotels garnis  | 9          | +12,5                     | 205           | -10,9                     | 33,4                              | 2,1                                     | 4,2                 |
| 56        | Erholungs-, Ferien- und Schulungsheime<br>und Boardinghouses | 12         | +9,1                      | 761           | +4,4                      | 30,2                              | 2,3                                     | 9,9                 |
| 57        | Ferienhäuser, -wohnungen, -zentren                           | 2          | -                         | 39            | +77,3                     | .                                 | .                                       | .                   |
| 58        | Hütten, Jugendherbergen u. Ä.                                | 3          | -                         | 139           | -                         | 7,2                               | 2,1                                     | -                   |
| 59        | Vorsorge- und Reha-Kliniken                                  | 9          | -10,0                     | 1 830         | -6,4                      | .                                 | .                                       | .                   |
| 60        | Campingplätze  | 5          | -16,7                     | .             | .                         | .                                 | 4,9                                     | 4,7                 |



## Noch: 2.3 Kapazität und Leistung der Beherbergungs

Februar

| Lfd. Nr.   | Reisegebiet<br>Betriebsart   | Betriebe     |                           | Betten         |                           |                                   | Mittlere Aufenthaltsdauer <sup>3)</sup> |                     |
|------------|--|--------------|---------------------------|----------------|---------------------------|-----------------------------------|---|---------------------|
|            |  | geöffnete    | Veränderung <sup>1)</sup> | angebotene     | Veränderung <sup>1)</sup> | mittlere Auslastung <sup>2)</sup> | aller Gäste                             | ausländischer Gäste |
| <b>61</b>  | <b>Bergisches Land</b>   | <b>308</b>   | <b>-3,1</b>               | <b>15 823</b>  | <b>-2,5</b>               | <b>30,0</b>                       | <b>2,5</b>                              | <b>2,2</b>          |
| 62         | Hotels   | 162          | -3,0                      | 7 609          | +1,3                      | 28,0                              | 1,8                                     | 2,0                 |
| 63         | Gasthöfe   | 15           | -                         | 197            | -8,4                      | .                                 | .                                       | .                   |
| 64         | Pensionen  | 6            | -                         | 101            | -1,0                      | 8,9                               | 2,9                                     | 2,3                 |
| 65         | Hotels garnis  | 48           | +2,1                      | 2 032          | -1,3                      | 30,1                              | 2,0                                     | 2,4                 |
| 66         | Erholungs-, Ferien- und Schulungsheime<br>und Boardinghouses         | 39           | -7,1                      | 2 907          | -12,4                     | 27,0                              | 2,2                                     | 3,2                 |
| 67         | Ferienhäuser, -wohnungen, -zentren                                   | 6            | -14,3                     | 96             | -10,3                     | 18,1                              | 4,1                                     | 2,6                 |
| 68         | Hütten, Jugendherbergen u. Ä.  | 17           | -5,6                      | 1 475          | -1,5                      | 23,1                              | 2,0                                     | 2,6                 |
| 69         | Vorsorge- und Reha-Kliniken  | 8            | -                         | 1 406          | -0,7                      | 84,1                              | 24,6                                    | -                   |
| 70         | Campingplätze  | 7            | -12,5                     | .              | .                         | .                                 | .                                       | .                   |
| <b>71</b>  | <b>Bonn und Rhein-Sieg-Kreis</b>                                     | <b>264</b>   | <b>-2,2</b>               | <b>16 216</b>  | <b>+0,1</b>               | <b>30,2</b>                       | <b>2,0</b>                              | <b>2,3</b>          |
| 72         | Hotels   | 117          | -                         | 8 975          | +3,9                      | 30,4                              | 1,8                                     | 2,1                 |
| 73         | Gasthöfe   | 30           | -11,8                     | 530            | -10,3                     | 12,5                              | 2,2                                     | 1,7                 |
| 74         | Pensionen  | 5            | -16,7                     | 98             | -40,6                     | 29,7                              | 2,9                                     | 2,1                 |
| 75         | Hotels garnis  | 73           | -2,7                      | 2 855          | -7,6                      | 33,1                              | 2,1                                     | 2,6                 |
| 76         | Erholungs-, Ferien- und Schulungsheime<br>und Boardinghouses         | 29           | -                         | 3 055          | +2,4                      | 39,6                              | 2,4                                     | 3,0                 |
| 77         | Ferienhäuser, -wohnungen, -zentren                                   | 1            | -                         | 9              | -40,0                     | .                                 | .                                       | .                   |
| 78         | Hütten, Jugendherbergen u. Ä.  | 3            | -                         | 579            | -3,8                      | 23,9                              | 1,9                                     | 2,4                 |
| 79         | Vorsorge- und Reha-Kliniken  | 1            | -                         | 115            | -                         | .                                 | .                                       | .                   |
| 80         | Campingplätze  | 5            | +25,0                     | .              | .                         | .                                 | 3,6                                     | 1,3                 |
| <b>81</b>  | <b>Köln und Region</b>   | <b>361</b>   | <b>+0,8</b>               | <b>30 458</b>  | <b>+3,5</b>               | <b>42,4</b>                       | <b>1,8</b>                              | <b>2,1</b>          |
| 82         | Hotels   | 139          | +2,2                      | 17 581         | +3,8                      | 43,5                              | 1,7                                     | 2,0                 |
| 83         | Gasthöfe   | 20           | -16,7                     | 295            | -16,7                     | 24,2                              | 2,5                                     | 2,9                 |
| 84         | Pensionen  | 8            | +14,3                     | 215            | +9,1                      | .                                 | .                                       | .                   |
| 85         | Hotels garnis  | 175          | +1,2                      | 10 201         | +3,1                      | 43,8                              | 1,8                                     | 2,2                 |
| 86         | Erholungs-, Ferien- und Schulungsheime<br>und Boardinghouses         | 7            | -                         | 948            | -1,0                      | .                                 | .                                       | .                   |
| 87         | Ferienhäuser, -wohnungen, -zentren                                   | 2            | +100,0                    | 38             | +31,0                     | .                                 | .                                       | .                   |
| 88         | Hütten, Jugendherbergen u. Ä.  | 6            | +20,0                     | 1 180          | +10,0                     | .                                 | .                                       | .                   |
| 89         | Vorsorge- und Reha-Kliniken  | -            | -                         | -              | -                         | .                                 | .                                       | .                   |
| 90         | Campingplätze  | 4            | -20,0                     | .              | .                         | .                                 | .                                       | .                   |
| <b>91</b>  | <b>Düsseldorf und Kreis Mettmann</b>                                 | <b>311</b>   | <b>+0,3</b>               | <b>25 595</b>  | <b>+2,8</b>               | <b>37,7</b>                       | <b>1,7</b>                              | <b>2,0</b>          |
| 92         | Hotels   | 117          | -0,8                      | 14 550         | +2,1                      | 40,2                              | 1,6                                     | 1,9                 |
| 93         | Gasthöfe   | 4            | -20,0                     | 47             | -26,6                     | .                                 | .                                       | .                   |
| 94         | Pensionen  | 7            | +16,7                     | 121            | +13,1                     | .                                 | .                                       | .                   |
| 95         | Hotels garnis  | 170          | +1,2                      | 9 550          | +3,7                      | 34,2                              | 1,9                                     | 2,1                 |
| 96         | Erholungs-, Ferien- und Schulungsheime<br>und Boardinghouses         | 8            | -                         | 668            | +9,0                      | .                                 | .                                       | .                   |
| 97         | Ferienhäuser, -wohnungen, -zentren                                   | 1            | -                         | 12             | -                         | .                                 | .                                       | .                   |
| 98         | Hütten, Jugendherbergen u. Ä.  | 4            | -                         | 647            | +0,6                      | .                                 | .                                       | .                   |
| 99         | Vorsorge- und Reha-Kliniken  | -            | -                         | -              | -                         | .                                 | .                                       | .                   |
| 100        | Campingplätze  | -            | -                         | .              | .                         | .                                 | .                                       | .                   |
| <b>101</b> | <b>Ruhrgebiet</b>  | <b>544</b>   | <b>-</b>                  | <b>32 663</b>  | <b>+0,8</b>               | <b>32,7</b>                       | <b>1,9</b>                              | <b>2,0</b>          |
| 102        | Hotels   | 268          | -0,7                      | 17 994         | +2,0                      | 34,7                              | 1,7                                     | 2,0                 |
| 103        | Gasthöfe   | 48           | -4,0                      | 750            | -9,1                      | 19,8                              | 2,2                                     | 3,3                 |
| 104        | Pensionen  | 8            | +33,3                     | 183            | +13,0                     | 26,4                              | 3,4                                     | 84,8                |
| 105        | Hotels garnis  | 136          | -2,2                      | 7 055          | -2,2                      | 33,1                              | 1,8                                     | 2,0                 |
| 106        | Erholungs-, Ferien- und Schulungsheime<br>und Boardinghouses         | 35           | -                         | 3 712          | +2,9                      | 38,2                              | 2,5                                     | 1,8                 |
| 107        | Ferienhäuser, -wohnungen, -zentren                                   | 8            | +60,0                     | 165            | +106,3                    | 35,2                              | 5,4                                     | -                   |
| 108        | Hütten, Jugendherbergen u. Ä.  | 26           | +4,0                      | 1 688          | -3,4                      | 18,9                              | 2,0                                     | 2,1                 |
| 109        | Vorsorge- und Reha-Kliniken  | 4            | -                         | 1 116          | -                         | 68,3                              | 22,2                                    | -                   |
| 110        | Campingplätze  | 11           | +10,0                     | .              | .                         | .                                 | 3,6                                     | 3,3                 |
| <b>111</b> | <b>Nordrhein-Westfalen</b>   | <b>5 084</b> | <b>-3,1</b>               | <b>271 564</b> | <b>-0,9</b>               | <b>31,8</b>                       | <b>2,3</b>                              | <b>2,3</b>          |
| <b>112</b> | <b>Hotels</b>  | <b>2 193</b> | <b>-2,1</b>               | <b>130 451</b> | <b>+0,3</b>               | <b>33,8</b>                       | <b>1,8</b>                              | <b>2,1</b>          |
| <b>113</b> | <b>Gasthöfe</b>  | <b>517</b>   | <b>-7,5</b>               | <b>8 381</b>   | <b>-8,4</b>               | <b>20,0</b>                       | <b>2,4</b>                              | <b>2,7</b>          |
| <b>114</b> | <b>Pensionen</b>   | <b>419</b>   | <b>-9,9</b>               | <b>8 987</b>   | <b>-11,0</b>              | <b>23,9</b>                       | <b>3,4</b>                              | <b>3,5</b>          |
| <b>115</b> | <b>Hotels garnis</b>   | <b>916</b>   | <b>-</b>                  | <b>44 868</b>  | <b>+1,0</b>               | <b>34,7</b>                       | <b>1,8</b>                              | <b>2,2</b>          |
| <b>116</b> | <b>Erholungs-, Ferien- und Schulungsheime<br/>und Boardinghouses</b> | <b>368</b>   | <b>-3,4</b>               | <b>31 711</b>  | <b>-1,6</b>               | <b>35,4</b>                       | <b>2,7</b>                              | <b>3,0</b>          |
| <b>117</b> | <b>Ferienhäuser, -wohnungen, -zentren</b>                            | <b>248</b>   | <b>+1,2</b>               | <b>12 620</b>  | <b>+0,2</b>               | <b>46,1</b>                       | <b>4,2</b>                              | <b>4,2</b>          |
| <b>118</b> | <b>Hütten, Jugendherbergen u. Ä.</b>                                 | <b>189</b>   | <b>-2,6</b>               | <b>15 695</b>  | <b>-2,5</b>               | <b>22,6</b>                       | <b>2,1</b>                              | <b>2,2</b>          |
| <b>119</b> | <b>Vorsorge- und Reha-Kliniken</b>                                   | <b>100</b>   | <b>+1,0</b>               | <b>18 851</b>  | <b>-2,6</b>               | <b>72,9</b>                       | <b>23,2</b>                             | <b>16,3</b>         |
| <b>120</b> | <b>Campingplätze</b>   | <b>134</b>   | <b>-8,8</b>               | <b>.</b>       | <b>.</b>                  | <b>.</b>                          | <b>3,0</b>                              | <b>3,8</b>          |



## stätten nach Reisegebieten und Betriebsarten

2006

| Ankünfte         |                           |                     |                           | Übernachtungen   |                           |                     |                           | Lfd. Nr.   |
|------------------|---------------------------|---------------------|---------------------------|------------------|---------------------------|---------------------|---------------------------|------------|
| aller Gäste      | Veränderung <sup>1)</sup> | ausländischer Gäste | Veränderung <sup>1)</sup> | aller Gäste      | Veränderung <sup>1)</sup> | ausländischer Gäste | Veränderung <sup>1)</sup> |            |
| <b>57 582</b>    | <b>-3,0</b>               | <b>7 669</b>        | <b>-9,1</b>               | <b>142 635</b>   | <b>-1,5</b>               | <b>16 520</b>       | <b>-8,2</b>               | <b>61</b>  |
| 32 556           | +1,0                      | 5 909               | -14,4                     | 59 599           | +2,2                      | 12 103              | -13,5                     | 62         |
| .                | .                         | .                   | .                         | .                | .                         | .                   | .                         | 63         |
| 86               | -48,5                     | 4                   | +100,0                    | 252              | -49,5                     | 9                   | +12,5                     | 64         |
| 8 767            | +1,1                      | 1 382               | +11,4                     | 17 115           | +7,6                      | 3 260               | +5,5                      | 65         |
| 9 766            | -12,3                     | 225                 | +21,6                     | 21 787           | -10,1                     | 711                 | +20,7                     | 66         |
| 120              | +11,1                     | 44                  | +69,2                     | 487              | +31,3                     | 116                 | -22,7                     | 67         |
| 4 656            | -11,6                     | 70                  | +133,3                    | 9 502            | -9,7                      | 184                 | +130,0                    | 68         |
| 1 345            | -7,3                      | -                   | -                         | 33 104           | -2,7                      | -                   | -                         | 69         |
| .                | .                         | .                   | .                         | .                | .                         | .                   | .                         | 70         |
| <b>73 621</b>    | <b>-9,1</b>               | <b>9 233</b>        | <b>-10,5</b>              | <b>144 753</b>   | <b>-5,5</b>               | <b>21 247</b>       | <b>-2,6</b>               | <b>71</b>  |
| 43 470           | -8,9                      | 6 342               | -14,1                     | 76 161           | -2,5                      | 13 552              | -1,5                      | 72         |
| 833              | +5,4                      | 52                  | -35,8                     | 1 862            | -1,9                      | 90                  | -50,8                     | 73         |
| 283              | -65,9                     | 15                  | -65,9                     | 814              | -55,7                     | 32                  | -76,5                     | 74         |
| 12 779           | -17,7                     | 1 990               | -5,6                      | 26 377           | -12,3                     | 5 198               | -0,7                      | 75         |
| 14 132           | +0,9                      | 611                 | +82,9                     | 33 912           | -3,1                      | 1 850               | +41,2                     | 76         |
| .                | .                         | .                   | .                         | .                | .                         | .                   | .                         | 77         |
| 2 059            | -1,3                      | 220                 | -39,2                     | 3 872            | -12,3                     | 521                 | -56,4                     | 78         |
| .                | .                         | .                   | .                         | .                | .                         | .                   | .                         | 79         |
| 42               | x                         | 3                   | +200,0                    | 150              | x                         | 4                   | +300,0                    | 80         |
| <b>211 991</b>   | <b>+7,0</b>               | <b>49 283</b>       | <b>+3,2</b>               | <b>376 238</b>   | <b>+4,7</b>               | <b>103 944</b>      | <b>+2,4</b>               | <b>81</b>  |
| 123 640          | +3,2                      | 30 592              | +2,5                      | 213 938          | +4,3                      | 62 598              | +4,9                      | 82         |
| 788              | +25,9                     | 117                 | +19,4                     | 1 998            | +27,2                     | 336                 | +38,8                     | 83         |
| .                | .                         | .                   | .                         | .                | .                         | .                   | .                         | 84         |
| 70 804           | +11,8                     | 14 346              | +11,1                     | 125 055          | +6,0                      | 31 761              | +8,0                      | 85         |
| .                | .                         | .                   | .                         | .                | .                         | .                   | .                         | 86         |
| .                | .                         | .                   | .                         | .                | .                         | .                   | .                         | 87         |
| .                | .                         | .                   | .                         | .                | .                         | .                   | .                         | 88         |
| -                | -                         | -                   | -                         | -                | -                         | -                   | -                         | 89         |
| .                | .                         | .                   | .                         | .                | .                         | .                   | .                         | 90         |
| <b>154 942</b>   | <b>+2,3</b>               | <b>47 925</b>       | <b>-7,2</b>               | <b>269 777</b>   | <b>+0,1</b>               | <b>94 621</b>       | <b>-9,5</b>               | <b>91</b>  |
| 100 256          | +3,0                      | 33 412              | -7,5                      | 163 783          | +3,3                      | 63 604              | -6,0                      | 92         |
| .                | .                         | .                   | .                         | .                | .                         | .                   | .                         | 93         |
| .                | .                         | .                   | .                         | .                | .                         | .                   | .                         | 94         |
| 48 337           | +2,1                      | 13 922              | -6,0                      | 91 260           | -4,6                      | 29 798              | -16,1                     | 95         |
| .                | .                         | .                   | .                         | .                | .                         | .                   | .                         | 96         |
| .                | .                         | .                   | .                         | .                | .                         | .                   | .                         | 97         |
| .                | .                         | .                   | .                         | .                | .                         | .                   | .                         | 98         |
| -                | -                         | -                   | -                         | -                | -                         | -                   | -                         | 99         |
| -                | -                         | -                   | -                         | -                | -                         | -                   | -                         | 100        |
| <b>166 263</b>   | <b>+3,1</b>               | <b>25 128</b>       | <b>+7,7</b>               | <b>317 762</b>   | <b>+2,8</b>               | <b>50 502</b>       | <b>+8,1</b>               | <b>101</b> |
| 105 077          | +3,4                      | 18 183              | +8,6                      | 174 759          | +1,1                      | 35 966              | +8,1                      | 102        |
| 1 853            | +4,4                      | 81                  | -51,2                     | 4 155            | -0,7                      | 269                 | -42,5                     | 103        |
| 396              | +1,0                      | 5                   | x                         | 1 355            | +46,5                     | 424                 | x                         | 104        |
| 37 087           | +0,2                      | 6 366               | +5,8                      | 65 440           | +0,3                      | 12 885              | +8,1                      | 105        |
| 16 035           | +17,4                     | 247                 | +133,0                    | 39 736           | +12,0                     | 433                 | +98,6                     | 106        |
| 301              | +370,3                    | -                   | -100,0                    | 1 625            | x                         | -                   | -100,0                    | 107        |
| 4 436            | -11,9                     | 235                 | -16,4                     | 8 910            | -2,8                      | 489                 | -38,3                     | 108        |
| 960              | +1,1                      | -                   | -                         | 21 357           | +11,9                     | -                   | -                         | 109        |
| 118              | -84,7                     | 11                  | +22,2                     | 425              | -78,2                     | 36                  | +16,1                     | 110        |
| <b>1 185 050</b> | <b>+0,9</b>               | <b>241 106</b>      | <b>+0,8</b>               | <b>2 741 344</b> | <b>+1,2</b>               | <b>565 399</b>      | <b>+0,4</b>               | <b>111</b> |
| <b>688 884</b>   | <b>+1,9</b>               | <b>156 478</b>      | <b>+0,5</b>               | <b>1 230 192</b> | <b>+2,2</b>               | <b>327 951</b>      | <b>+1,3</b>               | <b>112</b> |
| 19 142           | +4,3                      | 4 027               | +4,3                      | 46 766           | +6,4                      | 10 673              | +3,4                      | 113        |
| 17 199           | -1,1                      | 3 592               | +14,4                     | 58 886           | +3,8                      | 12 436              | +25,9                     | 114        |
| 237 252          | +5,0                      | 47 676              | +4,9                      | 434 919          | +1,1                      | 104 474             | -                         | 115        |
| <b>116 804</b>   | <b>-5,3</b>               | <b>3 858</b>        | <b>+4,7</b>               | <b>313 524</b>   | <b>-4,0</b>               | <b>11 616</b>       | <b>-11,5</b>              | <b>116</b> |
| 38 341           | +4,4                      | 19 629              | -6,5                      | 162 048          | +15,6                     | 82 968              | -3,6                      | 117        |
| 47 129           | -14,5                     | 4 903               | -11,2                     | 99 144           | -10,7                     | 10 990              | -4,7                      | 118        |
| 16 575           | -2,0                      | 59                  | +136,0                    | 384 620          | +0,7                      | 961                 | +51,3                     | 119        |
| 3 724            | -7,7                      | 884                 | +6,1                      | 11 245           | -12,9                     | 3 330               | +4,7                      | 120        |

## 2.4 Leistung der Beherbergungsstätten nach Reisegebieten und Herkunftsländern

Februar 2006

| Reisegebiet<br>Herkunftsland (ständiger Wohnsitz) | Ankünfte       |                                | Übernachtungen |                                |                      | Mittlere<br>Aufenthalts-<br>dauer <sup>3)</sup> |
|---|----------------|--------------------------------|----------------|--------------------------------|----------------------|---|
|   | aller<br>Gäste | Verän-<br>derung <sup>1)</sup> | aller<br>Gäste | Verän-<br>derung <sup>1)</sup> | Anteil <sup>2)</sup> |   |
| <b>Eifel und Region Aachen</b>                    | <b>51 491</b>  | <b>-4,8</b>                    | <b>133 308</b> | <b>-4,3</b>                    | <b>100</b>           | <b>2,6</b>                                      |
| <b>Bundesrepublik Deutschland</b>                 | <b>41 453</b>  | <b>-7,1</b>                    | <b>110 577</b> | <b>-6,3</b>                    | <b>82,9</b>          | <b>2,7</b>                                      |
| <b>Ausland</b>                                    | <b>10 038</b>  | <b>+6,1</b>                    | <b>22 731</b>  | <b>+6,8</b>                    | <b>17,1</b>          | <b>2,3</b>                                      |
| <b>Europa</b>                                     | <b>8 846</b>   | <b>+9,9</b>                    | <b>18 657</b>  | <b>+6,9</b>                    | <b>82,1</b>          | <b>2,1</b>                                      |
| EU-Länder   | 8 323          | x                              | 17 542         | x                              | 77,2                 | 2,1   |
| Belgien   | 2 561          | +12,3                          | 5 578          | +14,4                          | 24,5                 | 2,2   |
| Dänemark  | 96             | -                              | 139            | -20,1                          | 0,6                  | 1,4   |
| Estland   | 4              | x                              | 7              | x                              | -                    | 1,8   |
| Finnland  | 71             | -                              | 176            | +17,3                          | 0,8                  | 2,5   |
| Frankreich  | 830            | +6,4                           | 1 318          | -12,8                          | 5,8                  | 1,6   |
| Griechenland                                      | 82             | +12,3                          | 216            | -12,9                          | 1,0                  | 2,6   |
| Republik Irland                                   | 35             | +45,8                          | 62             | +21,6                          | 0,3                  | 1,8   |
| Italien   | 387            | +43,3                          | 964            | +50,4                          | 4,2                  | 2,5   |
| Lettland  | 11             | x                              | 20             | x                              | 0,1                  | 1,8   |
| Litauen   | 3              | x                              | 4              | x                              | -                    | 1,3   |
| Luxemburg   | 88             | -1,1                           | 148            | -23,3                          | 0,7                  | 1,7   |
| Malta   | 2              | x                              | 2              | x                              | -                    | 1,0   |
| Niederlande                                       | 2 155          | +32,0                          | 4 547          | +25,7                          | 20,0                 | 2,1   |
| Österreich  | 211            | +37,9                          | 365            | -0,8                           | 1,6                  | 1,7   |
| Polen   | 216            | +9,1                           | 499            | +27,0                          | 2,2                  | 2,3   |
| Portugal  | 32             | -3,0                           | 62             | +26,5                          | 0,3                  | 1,9   |
| Schweden  | 189            | +26,8                          | 371            | +25,3                          | 1,6                  | 2,0   |
| Slowakische Republik                              | 26             | x                              | 41             | x                              | 0,2                  | 1,6   |
| Slowenien   | 14             | x                              | 24             | x                              | 0,1                  | 1,7   |
| Spanien   | 158            | +13,7                          | 347            | -19,7                          | 1,5                  | 2,2   |
| Tschechische Republik                             | 76             | -33,3                          | 234            | +20,0                          | 1,0                  | 3,1   |
| Ungarn  | 57             | -12,3                          | 161            | +46,4                          | 0,7                  | 2,8   |
| Vereinigtes Königreich                            | 997            | +21,9                          | 2 186          | +23,7                          | 9,6                  | 2,2   |
| Zypern  | 22             | x                              | 71             | x                              | 0,3                  | 3,2   |
| Island  | 3              | -40,0                          | 27             | +58,8                          | 0,1                  | 9,0   |
| Norwegen  | 31             | -94,7                          | 64             | -94,7                          | 0,3                  | 2,1   |
| Russland  | 110            | -                              | 318            | -6,7                           | 1,4                  | 2,9   |
| Schweiz   | 206            | +31,2                          | 404            | +29,5                          | 1,8                  | 2,0   |
| Ukraine   | 16             | x                              | 25             | x                              | 0,1                  | 1,6   |
| Türkei  | 65             | -14,5                          | 108            | -14,3                          | 0,5                  | 1,7   |
| sonstige europäische Länder                       | 92             | x                              | 169            | x                              | 0,7                  | 1,8   |
| <b>Afrika</b>                                     | <b>30</b>      | <b>+7,1</b>                    | <b>85</b>      | <b>+34,9</b>                   | <b>0,4</b>           | <b>2,8</b>                                      |
| Republik Südafrika                                | 10             | +11,1                          | 40             | +122,2                         | 0,2                  | 4,0   |
| sonstige afrikanische Länder                      | 20             | +5,3                           | 45             | -                              | 0,2                  | 2,3   |
| <b>Asien</b>                                      | <b>400</b>     | <b>+7,2</b>                    | <b>1 602</b>   | <b>+29,8</b>                   | <b>7,0</b>           | <b>4,0</b>                                      |
| Arabische Golfstaaten                             | 55             | +139,1                         | 507            | +164,1                         | 2,2                  | 9,2   |
| Volksrepublik China und Hongkong                  | 101            | -12,9                          | 403            | +52,1                          | 1,8                  | 4,0   |
| Indien  | 16             | x                              | 40             | x                              | 0,2                  | 2,5   |
| Israel  | 14             | -30,0                          | 53             | -11,7                          | 0,2                  | 3,8   |
| Japan   | 104            | -                              | 254            | -1,9                           | 1,1                  | 2,4   |
| Südkorea  | 16             | -23,8                          | 68             | +4,6                           | 0,3                  | 4,3   |
| Taiwan  | 11             | -21,4                          | 30             | -80,0                          | 0,1                  | 2,7   |
| sonstige asiatische Länder                        | 83             | x                              | 247            | x                              | 1,1                  | 3,0   |
| <b>Amerika</b>                                    | <b>526</b>     | <b>+9,6</b>                    | <b>1 815</b>   | <b>+51,1</b>                   | <b>8,0</b>           | <b>3,5</b>                                      |
| Kanada  | 52             | -18,8                          | 227            | +25,4                          | 1,0                  | 4,4   |
| USA   | 409            | +15,9                          | 1 204          | +51,6                          | 5,3                  | 2,9   |
| Mittelamerika und Karibik                         | 5              | -54,5                          | 61             | +165,2                         | 0,3                  | 12,2  |
| Brasilien   | 40             | +25,0                          | 233            | +119,8                         | 1,0                  | 5,8   |
| sonstige südamerikanische Länder                  | 20             | -                              | 90             | -7,2                           | 0,4                  | 4,5   |
| <b>Australien</b>                                 | <b>20</b>      | <b>x</b>                       | <b>55</b>      | <b>x</b>                       | <b>0,2</b>           | <b>2,8</b>                                      |
| <b>Neuseeland und Ozeanien</b>                    | <b>2</b>       | <b>x</b>                       | <b>15</b>      | <b>x</b>                       | <b>0,1</b>           | <b>7,5</b>                                      |
| <b>Ohne Angabe</b>                                | <b>214</b>     | <b>+12,0</b>                   | <b>502</b>     | <b>-0,4</b>                    | <b>2,2</b>           | <b>2,3</b>                                      |

1) Veränderung gegenüber dem Vorjahresmonat in % – 2) Bei Übernachtungen von Gästen aus der Bundesrepublik Deutschland und dem Ausland: Anteil an allen Übernachtungen im Bundesgebiet; sonst: Anteil an allen Übernachtungen am Ausland zusammen. – 3) mittlere Aufenthaltsdauer in Tagen = Übernachtungen / Ankünfte

## Noch: 2.4 Leistung der Beherbergungsstätten nach Reisegebieten und Herkunftsländern

**Februar 2006**

| Reisegebiet<br>Herkunftsland (ständiger Wohnsitz) | Ankünfte       |                                | Übernachtungen |                                |                      | Mittlere<br>Aufenthalts-<br>dauer <sup>3)</sup> |
|---|----------------|--------------------------------|----------------|--------------------------------|----------------------|---|
|   | aller<br>Gäste | Verän-<br>derung <sup>1)</sup> | aller<br>Gäste | Verän-<br>derung <sup>1)</sup> | Anteil <sup>2)</sup> |   |
| <b>Niederrhein</b>                                | <b>100 458</b> | <b>+3,0</b>                    | <b>193 449</b> | <b>+0,5</b>                    | <b>100</b>           | <b>1,9</b>                                      |
| <b>Bundesrepublik Deutschland</b>                 | <b>82 696</b>  | <b>+4,2</b>                    | <b>155 226</b> | <b>+1,6</b>                    | <b>80,2</b>          | <b>1,9</b>                                      |
| <b>Ausland</b>                                    | <b>17 762</b>  | <b>-2,2</b>                    | <b>38 223</b>  | <b>-3,4</b>                    | <b>19,8</b>          | <b>2,2</b>                                      |
| <b>Europa</b>                                     | <b>14 879</b>  | <b>-0,6</b>                    | <b>30 303</b>  | <b>-2,0</b>                    | <b>79,3</b>          | <b>2,0</b>                                      |
| EU-Länder   | 12 911         | x                              | 25 420         | x                              | 66,5                 | 2,0   |
| Belgien   | 881            | -13,4                          | 1 513          | -11,7                          | 4,0                  | 1,7   |
| Dänemark  | 331            | +11,8                          | 677            | +17,9                          | 1,8                  | 2,0   |
| Estland   | 10             | x                              | 22             | x                              | 0,1                  | 2,2   |
| Finnland  | 106            | -4,5                           | 243            | -31,7                          | 0,6                  | 2,3   |
| Frankreich  | 976            | -9,1                           | 1 744          | -12,8                          | 4,6                  | 1,8   |
| Griechenland                                      | 92             | -16,4                          | 243            | -18,7                          | 0,6                  | 2,6   |
| Republik Irland                                   | 105            | -25,0                          | 206            | -36,6                          | 0,5                  | 2,0   |
| Italien   | 567            | -36,9                          | 1 113          | -46,6                          | 2,9                  | 2,0   |
| Lettland  | 4              | x                              | 4              | x                              | -                    | 1,0   |
| Litauen   | 19             | x                              | 36             | x                              | 0,1                  | 1,9   |
| Luxemburg   | 106            | +26,2                          | 201            | -21,2                          | 0,5                  | 1,9   |
| Malta   | 5              | x                              | 7              | x                              | -                    | 1,4   |
| Niederlande                                       | 5 531          | +8,3                           | 10 153         | +9,8                           | 26,6                 | 1,8   |
| Österreich  | 660            | +0,5                           | 1 680          | -0,7                           | 4,4                  | 2,5   |
| Polen   | 522            | +21,1                          | 1 257          | +19,5                          | 3,3                  | 2,4   |
| Portugal  | 96             | +3,2                           | 183            | -27,4                          | 0,5                  | 1,9   |
| Schweden  | 302            | -5,0                           | 623            | -3,4                           | 1,6                  | 2,1   |
| Slowakische Republik                              | 28             | x                              | 67             | x                              | 0,2                  | 2,4   |
| Slowenien   | 46             | x                              | 118            | x                              | 0,3                  | 2,6   |
| Spanien   | 448            | -6,9                           | 1 032          | -13,6                          | 2,7                  | 2,3   |
| Tschechische Republik                             | 201            | -19,0                          | 472            | -20,8                          | 1,2                  | 2,3   |
| Ungarn  | 162            | -23,9                          | 306            | -30,3                          | 0,8                  | 1,9   |
| Vereinigtes Königreich                            | 1 698          | -12,1                          | 3 494          | -14,1                          | 9,1                  | 2,1   |
| Zypern  | 15             | x                              | 26             | x                              | 0,1                  | 1,7   |
| Island  | 27             | x                              | 61             | x                              | 0,2                  | 2,3   |
| Norwegen  | 121            | -12,3                          | 286            | -4,0                           | 0,7                  | 2,4   |
| Russland  | 359            | +91,0                          | 1 590          | +76,1                          | 4,2                  | 4,4   |
| Schweiz   | 770            | -11,0                          | 1 342          | -8,5                           | 3,5                  | 1,7   |
| Ukraine   | 26             | x                              | 132            | x                              | 0,3                  | 5,1   |
| Türkei  | 333            | +25,7                          | 718            | +31,3                          | 1,9                  | 2,2   |
| sonstige europäische Länder                       | 332            | x                              | 754            | x                              | 2,0                  | 2,3   |
| <b>Afrika</b>                                     | <b>86</b>      | <b>-4,4</b>                    | <b>261</b>     | <b>-6,5</b>                    | <b>0,7</b>           | <b>3,0</b>                                      |
| Republik Südafrika                                | 21             | -40,0                          | 34             | -59,5                          | 0,1                  | 1,6   |
| sonstige afrikanische Länder                      | 65             | +18,2                          | 227            | +16,4                          | 0,6                  | 3,5   |
| <b>Asien</b>                                      | <b>748</b>     | <b>+4,8</b>                    | <b>2 392</b>   | <b>-3,3</b>                    | <b>6,3</b>           | <b>3,2</b>                                      |
| Arabische Golfstaaten                             | 32             | -47,5                          | 93             | -46,2                          | 0,2                  | 2,9   |
| Volksrepublik China und Hongkong                  | 177            | +31,1                          | 885            | +41,4                          | 2,3                  | 5,0   |
| Indien  | 49             | x                              | 234            | x                              | 0,6                  | 4,8   |
| Israel  | 38             | -13,6                          | 76             | -21,6                          | 0,2                  | 2,0   |
| Japan   | 151            | -15,6                          | 398            | -24,2                          | 1,0                  | 2,6   |
| Südkorea  | 44             | -58,5                          | 67             | -68,7                          | 0,2                  | 1,5   |
| Taiwan  | 18             | +50,0                          | 66             | +65,0                          | 0,2                  | 3,7   |
| sonstige asiatische Länder                        | 239            | x                              | 573            | x                              | 1,5                  | 2,4   |
| <b>Amerika</b>                                    | <b>829</b>     | <b>-11,5</b>                   | <b>2 640</b>   | <b>-10,3</b>                   | <b>6,9</b>           | <b>3,2</b>                                      |
| Kanada  | 96             | -3,0                           | 403            | +24,0                          | 1,1                  | 4,2   |
| USA   | 647            | -7,2                           | 2 045          | -5,1                           | 5,4                  | 3,2   |
| Mittelamerika und Karibik                         | 18             | -50,0                          | 41             | -74,8                          | 0,1                  | 2,3   |
| Brasilien   | 43             | -4,4                           | 95             | -27,5                          | 0,2                  | 2,2   |
| sonstige südamerikanische Länder                  | 25             | -58,3                          | 56             | -66,9                          | 0,1                  | 2,2   |
| <b>Australien</b>                                 | <b>16</b>      | <b>x</b>                       | <b>49</b>      | <b>x</b>                       | <b>0,1</b>           | <b>3,1</b>                                      |
| <b>Neuseeland und Ozeanien</b>                    | <b>10</b>      | <b>x</b>                       | <b>32</b>      | <b>x</b>                       | <b>0,1</b>           | <b>3,2</b>                                      |
| <b>Ohne Angabe</b>                                | <b>1 194</b>   | <b>-7,9</b>                    | <b>2 546</b>   | <b>-0,1</b>                    | <b>6,7</b>           | <b>2,1</b>                                      |

## Noch: 2.4 Leistung der Beherbergungsstätten nach Reisegebieten und Herkunftsländern

**Februar 2006**

| Reisegebiet<br>Herkunftsland (ständiger Wohnsitz) | Ankünfte       |                                | Übernachtungen |                                |                      | Mittlere<br>Aufenthalts-<br>dauer <sup>3)</sup> |
|---|----------------|--------------------------------|----------------|--------------------------------|----------------------|---|
|   | aller<br>Gäste | Verän-<br>derung <sup>1)</sup> | aller<br>Gäste | Verän-<br>derung <sup>1)</sup> | Anteil <sup>2)</sup> |   |
| <b>Münsterland</b>                                | <b>77 245</b>  | <b>-2,2</b>                    | <b>166 810</b> | <b>-2,4</b>                    | <b>100</b>           | <b>2,2</b>                                      |
| <b>Bundesrepublik Deutschland</b>                 | <b>69 836</b>  | <b>-3,5</b>                    | <b>150 524</b> | <b>-3,8</b>                    | <b>90,2</b>          | <b>2,2</b>                                      |
| <b>Ausland</b>                                    | <b>7 409</b>   | <b>+12,4</b>                   | <b>16 286</b>  | <b>+13,5</b>                   | <b>9,8</b>           | <b>2,2</b>                                      |
| <b>Europa</b>                                     | <b>6 146</b>   | <b>+13,0</b>                   | <b>13 261</b>  | <b>+11,4</b>                   | <b>81,4</b>          | <b>2,2</b>                                      |
| EU-Länder   | 5 394          | x                              | 11 658         | x                              | 71,6                 | 2,2   |
| Belgien   | 349            | -9,6                           | 572            | -15,4                          | 3,5                  | 1,6   |
| Dänemark  | 282            | +13,3                          | 385            | +3,8                           | 2,4                  | 1,4   |
| Estland   | 15             | x                              | 18             | x                              | 0,1                  | 1,2   |
| Finnland  | 105            | +59,1                          | 165            | +46,0                          | 1,0                  | 1,6   |
| Frankreich  | 493            | -1,0                           | 837            | -13,8                          | 5,1                  | 1,7   |
| Griechenland                                      | 43             | +48,3                          | 136            | +112,5                         | 0,8                  | 3,2   |
| Republik Irland                                   | 23             | +4,5                           | 37             | -9,8                           | 0,2                  | 1,6   |
| Italien   | 338            | +55,0                          | 614            | +61,2                          | 3,8                  | 1,8   |
| Lettland  | 28             | x                              | 55             | x                              | 0,3                  | 2,0   |
| Litauen   | 13             | x                              | 15             | x                              | 0,1                  | 1,2   |
| Luxemburg   | 68             | +21,4                          | 106            | +35,9                          | 0,7                  | 1,6   |
| Malta   | -              | -                              | -              | -                              | -                    | -   |
| Niederlande                                       | 1 482          | +16,4                          | 2 711          | +16,0                          | 16,6                 | 1,8   |
| Österreich  | 232            | -6,5                           | 515            | +8,9                           | 3,2                  | 2,2   |
| Polen   | 484            | -8,3                           | 1 869          | -11,7                          | 11,5                 | 3,9   |
| Portugal  | 20             | -48,7                          | 30             | -66,7                          | 0,2                  | 1,5   |
| Schweden  | 154            | -1,3                           | 194            | -4,9                           | 1,2                  | 1,3   |
| Slowakische Republik                              | 44             | x                              | 781            | x                              | 4,8                  | 17,8  |
| Slowenien   | 17             | x                              | 30             | x                              | 0,2                  | 1,8   |
| Spanien   | 295            | +42,5                          | 579            | +30,4                          | 3,6                  | 2,0   |
| Tschechische Republik                             | 107            | -33,5                          | 416            | -35,3                          | 2,6                  | 3,9   |
| Ungarn  | 87             | +89,1                          | 265            | +65,6                          | 1,6                  | 3,0   |
| Vereinigtes Königreich                            | 713            | +18,0                          | 1 324          | -0,9                           | 8,1                  | 1,9   |
| Zypern  | 2              | x                              | 4              | x                              | -                    | 2,0   |
| Island  | 24             | +242,9                         | 32             | +146,2                         | 0,2                  | 1,3   |
| Norwegen  | 75             | -2,6                           | 106            | -7,0                           | 0,7                  | 1,4   |
| Russland  | 159            | +24,2                          | 321            | -29,1                          | 2,0                  | 2,0   |
| Schweiz   | 236            | -4,1                           | 470            | +28,1                          | 2,9                  | 2,0   |
| Ukraine   | 31             | x                              | 67             | x                              | 0,4                  | 2,2   |
| Türkei  | 84             | +40,0                          | 183            | +61,9                          | 1,1                  | 2,2   |
| sonstige europäische Länder                       | 143            | x                              | 424            | x                              | 2,6                  | 3,0   |
| <b>Afrika</b>                                     | <b>31</b>      | <b>+24,0</b>                   | <b>116</b>     | <b>+90,2</b>                   | <b>0,7</b>           | <b>3,7</b>                                      |
| Republik Südafrika                                | 19             | +90,0                          | 76             | +181,5                         | 0,5                  | 4,0   |
| sonstige afrikanische Länder                      | 12             | -20,0                          | 40             | +17,6                          | 0,2                  | 3,3   |
| <b>Asien</b>                                      | <b>300</b>     | <b>+4,2</b>                    | <b>902</b>     | <b>+56,9</b>                   | <b>5,5</b>           | <b>3,0</b>                                      |
| Arabische Golfstaaten                             | 28             | -68,2                          | 91             | -13,3                          | 0,6                  | 3,3   |
| Volksrepublik China und Hongkong                  | 68             | +88,9                          | 242            | +154,7                         | 1,5                  | 3,6   |
| Indien  | 7              | x                              | 41             | x                              | 0,3                  | 5,9   |
| Israel  | 32             | +190,9                         | 73             | +247,6                         | 0,4                  | 2,3   |
| Japan   | 96             | +43,3                          | 172            | +31,3                          | 1,1                  | 1,8   |
| Südkorea  | 12             | -25,0                          | 22             | -60,7                          | 0,1                  | 1,8   |
| Taiwan  | 14             | +100,0                         | 21             | -                              | 0,1                  | 1,5   |
| sonstige asiatische Länder                        | 43             | x                              | 240            | x                              | 1,5                  | 5,6   |
| <b>Amerika</b>                                    | <b>467</b>     | <b>+5,9</b>                    | <b>1 224</b>   | <b>+7,3</b>                    | <b>7,5</b>           | <b>2,6</b>                                      |
| Kanada  | 75             | +108,3                         | 100            | +58,7                          | 0,6                  | 1,3   |
| USA   | 305            | -7,9                           | 839            | +6,7                           | 5,2                  | 2,8   |
| Mittelamerika und Karibik                         | 10             | +11,1                          | 15             | -77,3                          | 0,1                  | 1,5   |
| Brasilien   | 40             | -4,8                           | 92             | -50,3                          | 0,6                  | 2,3   |
| sonstige südamerikanische Länder                  | 37             | +60,9                          | 178            | +334,1                         | 1,1                  | 4,8   |
| <b>Australien</b>                                 | <b>13</b>      | <b>x</b>                       | <b>20</b>      | <b>x</b>                       | <b>0,1</b>           | <b>1,5</b>                                      |
| <b>Neuseeland und Ozeanien</b>                    | <b>1</b>       | <b>x</b>                       | <b>2</b>       | <b>x</b>                       | <b>-</b>             | <b>2,0</b>                                      |
| <b>Ohne Angabe</b>                                | <b>451</b>     | <b>+40,9</b>                   | <b>761</b>     | <b>+40,9</b>                   | <b>4,7</b>           | <b>1,7</b>                                      |

## Noch: 2.4 Leistung der Beherbergungsstätten nach Reisegebieten und Herkunftsländern

**Februar 2006**

| Reisegebiet<br>Herkunftsland (ständiger Wohnsitz) | Ankünfte       |                                | Übernachtungen |                                |                      | Mittlere<br>Aufenthalts-<br>dauer <sup>(3)</sup> |
|---|----------------|--------------------------------|----------------|--------------------------------|----------------------|--|
|   | aller<br>Gäste | Verän-<br>derung <sup>1)</sup> | aller<br>Gäste | Verän-<br>derung <sup>1)</sup> | Anteil <sup>2)</sup> |  |
| <b>Teutoburger Wald</b>                           | <b>118 087</b> | <b>+3,5</b>                    | <b>413 116</b> | <b>+2,6</b>                    | <b>100</b>           | <b>3,5</b>                                       |
| <b>Bundesrepublik Deutschland</b>                 | <b>103 622</b> | <b>+1,6</b>                    | <b>379 629</b> | <b>+1,4</b>                    | <b>91,9</b>          | <b>3,7</b>                                       |
| <b>Ausland</b>                                    | <b>14 465</b>  | <b>+18,5</b>                   | <b>33 487</b>  | <b>+18,3</b>                   | <b>8,1</b>           | <b>2,3</b>                                       |
| <b>Europa</b>                                     | <b>12 164</b>  | <b>+17,3</b>                   | <b>28 028</b>  | <b>+17,4</b>                   | <b>83,7</b>          | <b>2,3</b>                                       |
| EU-Länder   | 10 546         | x                              | 24 064         | x                              | 71,9                 | 2,3  |
| Belgien   | 704            | +16,0                          | 1 282          | +14,4                          | 3,8                  | 1,8  |
| Dänemark  | 496            | +20,1                          | 896            | +25,7                          | 2,7                  | 1,8  |
| Estland   | 21             | x                              | 47             | x                              | 0,1                  | 2,2  |
| Finnland  | 136            | +38,8                          | 264            | +30,7                          | 0,8                  | 1,9  |
| Frankreich  | 1 138          | +28,6                          | 2 149          | +41,4                          | 6,4                  | 1,9  |
| Griechenland                                      | 115            | -19,6                          | 352            | +4,8                           | 1,1                  | 3,1  |
| Republik Irland                                   | 122            | +37,1                          | 213            | -9,0                           | 0,6                  | 1,7  |
| Italien   | 906            | +11,9                          | 2 211          | +18,0                          | 6,6                  | 2,4  |
| Lettland  | 27             | x                              | 30             | x                              | 0,1                  | 1,1  |
| Litauen   | 37             | x                              | 99             | x                              | 0,3                  | 2,7  |
| Luxemburg   | 51             | -51,4                          | 104            | -75,9                          | 0,3                  | 2,0  |
| Malta   | 1              | x                              | 3              | x                              | -                    | 3,0  |
| Niederlande                                       | 1 949          | +4,7                           | 4 977          | -2,1                           | 14,9                 | 2,6  |
| Österreich  | 645            | +19,4                          | 1 388          | +9,7                           | 4,1                  | 2,2  |
| Polen   | 783            | -10,3                          | 2 746          | +38,8                          | 8,2                  | 3,5  |
| Portugal  | 99             | -                              | 201            | -23,3                          | 0,6                  | 2,0  |
| Schweden  | 361            | +12,1                          | 676            | +7,5                           | 2,0                  | 1,9  |
| Slowakische Republik                              | 18             | x                              | 34             | x                              | 0,1                  | 1,9  |
| Slowenien   | 57             | x                              | 150            | x                              | 0,4                  | 2,6  |
| Spanien   | 594            | +47,8                          | 1 417          | +49,8                          | 4,2                  | 2,4  |
| Tschechische Republik                             | 327            | +99,4                          | 578            | +17,0                          | 1,7                  | 1,8  |
| Ungarn  | 101            | -11,4                          | 225            | -12,8                          | 0,7                  | 2,2  |
| Vereinigtes Königreich                            | 1 851          | +15,9                          | 4 009          | +9,1                           | 12,0                 | 2,2  |
| Zypern  | 7              | x                              | 13             | x                              | -                    | 1,9  |
| Island  | 169            | x                              | 260            | x                              | 0,8                  | 1,5  |
| Norwegen  | 112            | -18,2                          | 221            | -26,1                          | 0,7                  | 2,0  |
| Russland  | 418            | +47,2                          | 1 134          | +41,6                          | 3,4                  | 2,7  |
| Schweiz   | 441            | -2,6                           | 819            | -8,2                           | 2,4                  | 1,9  |
| Ukraine   | 37             | x                              | 173            | x                              | 0,5                  | 4,7  |
| Türkei  | 179            | +20,1                          | 409            | +25,8                          | 1,2                  | 2,3  |
| sonstige europäische Länder                       | 262            | x                              | 948            | x                              | 2,8                  | 3,6  |
| <b>Afrika</b>                                     | <b>55</b>      | <b>-48,6</b>                   | <b>148</b>     | <b>-27,5</b>                   | <b>0,4</b>           | <b>2,7</b>                                       |
| Republik Südafrika                                | 13             | -84,3                          | 51             | -62,5                          | 0,2                  | 3,9  |
| sonstige afrikanische Länder                      | 42             | +75,0                          | 97             | +42,6                          | 0,3                  | 2,3  |
| <b>Asien</b>                                      | <b>738</b>     | <b>+47,6</b>                   | <b>1 908</b>   | <b>+23,6</b>                   | <b>5,7</b>           | <b>2,6</b>                                       |
| Arabische Golfstaaten                             | 37             | +85,0                          | 85             | +193,1                         | 0,3                  | 2,3  |
| Volksrepublik China und Hongkong                  | 136            | +49,5                          | 376            | +28,3                          | 1,1                  | 2,8  |
| Indien  | 16             | x                              | 73             | x                              | 0,2                  | 4,6  |
| Israel  | 57             | -9,5                           | 157            | -47,5                          | 0,5                  | 2,8  |
| Japan   | 218            | +54,6                          | 629            | +63,0                          | 1,9                  | 2,9  |
| Südkorea  | 61             | +8,9                           | 133            | -5,0                           | 0,4                  | 2,2  |
| Taiwan  | 50             | +61,3                          | 121            | +21,0                          | 0,4                  | 2,4  |
| sonstige asiatische Länder                        | 163            | x                              | 334            | x                              | 1,0                  | 2,0  |
| <b>Amerika</b>                                    | <b>623</b>     | <b>+16,4</b>                   | <b>1 625</b>   | <b>+23,1</b>                   | <b>4,9</b>           | <b>2,6</b>                                       |
| Kanada  | 43             | +13,2                          | 136            | +47,8                          | 0,4                  | 3,2  |
| USA   | 508            | +14,9                          | 1 297          | +24,5                          | 3,9                  | 2,6  |
| Mittelamerika und Karibik                         | 16             | +45,5                          | 31             | +3,3                           | 0,1                  | 1,9  |
| Brasilien   | 22             | -24,1                          | 55             | -46,6                          | 0,2                  | 2,5  |
| sonstige südamerikanische Länder                  | 34             | +126,7                         | 106            | +100,0                         | 0,3                  | 3,1  |
| <b>Australien</b>                                 | <b>46</b>      | <b>x</b>                       | <b>139</b>     | <b>x</b>                       | <b>0,4</b>           | <b>3,0</b>                                       |
| <b>Neuseeland und Ozeanien</b>                    | <b>5</b>       | <b>x</b>                       | <b>35</b>      | <b>x</b>                       | <b>0,1</b>           | <b>7,0</b>                                       |
| <b>Ohne Angabe</b>                                | <b>834</b>     | <b>+60,7</b>                   | <b>1 604</b>   | <b>+55,6</b>                   | <b>4,8</b>           | <b>1,9</b>                                       |

## Noch: 2.4 Leistung der Beherbergungsstätten nach Reisegebieten und Herkunftsländern

**Februar 2006**

| Reisegebiet<br>Herkunftsland (ständiger Wohnsitz) | Ankünfte       |                                | Übernachtungen |                                |                      | Mittlere<br>Aufenthalts-<br>dauer <sup>3)</sup> |
|---|----------------|--------------------------------|----------------|--------------------------------|----------------------|---|
|   | aller<br>Gäste | Verän-<br>derung <sup>1)</sup> | aller<br>Gäste | Verän-<br>derung <sup>1)</sup> | Anteil <sup>2)</sup> |   |
| <b>Sauerland</b>                                  | <b>156 031</b> | <b>-3,6</b>                    | <b>513 985</b> | <b>+2,8</b>                    | <b>100</b>           | <b>3,3</b>                                      |
| <b>Bundesrepublik Deutschland</b>                 | <b>106 537</b> | <b>-5,4</b>                    | <b>352 447</b> | <b>+4,0</b>                    | <b>68,6</b>          | <b>3,3</b>                                      |
| <b>Ausland</b>                                    | <b>49 494</b>  | <b>+0,5</b>                    | <b>161 538</b> | <b>+0,2</b>                    | <b>31,4</b>          | <b>3,3</b>                                      |
| <b>Europa</b>                                     | <b>48 521</b>  | <b>+0,9</b>                    | <b>158 406</b> | <b>-0,1</b>                    | <b>98,1</b>          | <b>3,3</b>                                      |
| EU-Länder   | 48 100         | x                              | 157 179        | x                              | 97,3                 | 3,3   |
| Belgien   | 2 734          | -5,0                           | 7 817          | -20,6                          | 4,8                  | 2,9   |
| Dänemark  | 139            | +6,9                           | 433            | +19,3                          | 0,3                  | 3,1   |
| Estland   | 3              | x                              | 6              | x                              | -                    | 2,0   |
| Finnland  | 33             | -44,1                          | 43             | -66,4                          | -                    | 1,3   |
| Frankreich  | 290            | -19,9                          | 680            | -9,1                           | 0,4                  | 2,3   |
| Griechenland                                      | 23             | +228,6                         | 50             | +72,4                          | -                    | 2,2   |
| Republik Irland                                   | 48             | +269,2                         | 150            | +316,7                         | 0,1                  | 3,1   |
| Italien   | 288            | +44,7                          | 714            | +81,7                          | 0,4                  | 2,5   |
| Lettland  | 2              | x                              | 2              | x                              | -                    | 1,0   |
| Litauen   | -              | -                              | -              | -                              | -                    | -   |
| Luxemburg   | 51             | +18,6                          | 103            | -6,4                           | 0,1                  | 2,0   |
| Malta   | 61             | x                              | 158            | x                              | 0,1                  | 2,6   |
| Niederlande                                       | 42 861         | +0,9                           | 141 747        | +0,8                           | 87,7                 | 3,3   |
| Österreich  | 300            | -10,2                          | 683            | -43,2                          | 0,4                  | 2,3   |
| Polen   | 290            | +14,6                          | 2 099          | +1,2                           | 1,3                  | 7,2   |
| Portugal  | 32             | +190,9                         | 62             | +59,0                          | -                    | 1,9   |
| Schweden  | 147            | +48,5                          | 281            | +44,1                          | 0,2                  | 1,9   |
| Slowakische Republik                              | 6              | x                              | 23             | x                              | -                    | 3,8   |
| Slowenien   | 23             | x                              | 59             | x                              | -                    | 2,6   |
| Spanien   | 125            | -8,8                           | 262            | -18,4                          | 0,2                  | 2,1   |
| Tschechische Republik                             | 195            | -4,4                           | 438            | +10,3                          | 0,3                  | 2,2   |
| Ungarn  | 20             | -68,3                          | 49             | -83,8                          | -                    | 2,5   |
| Vereinigtes Königreich                            | 428            | +3,1                           | 1 318          | +45,5                          | 0,8                  | 3,1   |
| Zypern  | 1              | x                              | 2              | x                              | -                    | 2,0   |
| Island  | 13             | +333,3                         | 30             | +172,7                         | -                    | 2,3   |
| Norwegen  | 39             | -17,0                          | 134            | +97,1                          | 0,1                  | 3,4   |
| Russland  | 59             | -6,3                           | 222            | +52,1                          | 0,1                  | 3,8   |
| Schweiz   | 190            | +28,4                          | 473            | +38,7                          | 0,3                  | 2,5   |
| Ukraine   | 22             | x                              | 88             | x                              | 0,1                  | 4,0   |
| Türkei  | 26             | +13,0                          | 48             | -11,1                          | -                    | 1,8   |
| sonstige europäische Länder                       | 72             | x                              | 232            | x                              | 0,1                  | 3,2   |
| <b>Afrika</b>                                     | <b>11</b>      | <b>+10,0</b>                   | <b>34</b>      | <b>+47,8</b>                   | <b>-</b>             | <b>3,1</b>                                      |
| Republik Südafrika                                | 8              | +14,3                          | 28             | +55,6                          | -                    | 3,5   |
| sonstige afrikanische Länder                      | 3              | -                              | 6              | +20,0                          | -                    | 2,0   |
| <b>Asien</b>                                      | <b>269</b>     | <b>-48,1</b>                   | <b>1 259</b>   | <b>+51,9</b>                   | <b>0,8</b>           | <b>4,7</b>                                      |
| Arabische Golfstaaten                             | -              | -                              | -              | -                              | -                    | -   |
| Volksrepublik China und Hongkong                  | 61             | +22,0                          | 226            | +55,9                          | 0,1                  | 3,7   |
| Indien  | 17             | x                              | 44             | x                              | -                    | 2,6   |
| Israel  | 12             | +100,0                         | 21             | +110,0                         | -                    | 1,8   |
| Japan   | 42             | +2,4                           | 146            | +47,5                          | 0,1                  | 3,5   |
| Südkorea  | 11             | -15,4                          | 32             | +14,3                          | -                    | 2,9   |
| Taiwan  | 11             | -15,4                          | 27             | -30,8                          | -                    | 2,5   |
| sonstige asiatische Länder                        | 115            | x                              | 763            | x                              | 0,5                  | 6,6   |
| <b>Amerika</b>                                    | <b>338</b>     | <b>+36,3</b>                   | <b>1 142</b>   | <b>+93,9</b>                   | <b>0,7</b>           | <b>3,4</b>                                      |
| Kanada  | 36             | -2,7                           | 106            | +58,2                          | 0,1                  | 2,9   |
| USA   | 216            | +42,1                          | 821            | +108,4                         | 0,5                  | 3,8   |
| Mittelamerika und Karibik                         | 49             | -5,8                           | 99             | -5,7                           | 0,1                  | 2,0   |
| Brasilien   | 23             | x                              | 81             | x                              | 0,1                  | 3,5   |
| sonstige südamerikanische Länder                  | 14             | +250,0                         | 35             | +84,2                          | -                    | 2,5   |
| <b>Australien</b>                                 | <b>8</b>       | <b>x</b>                       | <b>21</b>      | <b>x</b>                       | <b>-</b>             | <b>2,6</b>                                      |
| <b>Neuseeland und Ozeanien</b>                    | <b>7</b>       | <b>x</b>                       | <b>8</b>       | <b>x</b>                       | <b>-</b>             | <b>1,1</b>                                      |
| <b>Ohne Angabe</b>                                | <b>340</b>     | <b>-0,9</b>                    | <b>668</b>     | <b>-39,1</b>                   | <b>0,4</b>           | <b>2,0</b>                                      |

## Noch: 2.4 Leistung der Beherbergungsstätten nach Reisegebieten und Herkunftsländern

**Februar 2006**

| Reisegebiet<br>Herkunftsland (ständiger Wohnsitz) | Ankünfte       |                                | Übernachtungen |                                |                      | Mittlere<br>Aufenthalts-<br>dauer <sup>3)</sup> |
|---|----------------|--------------------------------|----------------|--------------------------------|----------------------|---|
|   | aller<br>Gäste | Verän-<br>derung <sup>1)</sup> | aller<br>Gäste | Verän-<br>derung <sup>1)</sup> | Anteil <sup>2)</sup> |   |
| <b>Siegerland-Wittgenstein</b>                    | <b>17 339</b>  | <b>+6,3</b>                    | <b>69 511</b>  | <b>+4,1</b>                    | <b>100</b>           | <b>4,0</b>                                      |
| <b>Bundesrepublik Deutschland</b>                 | <b>14 639</b>  | <b>+3,1</b>                    | <b>63 211</b>  | <b>+3,4</b>                    | <b>90,9</b>          | <b>4,3</b>                                      |
| <b>Ausland</b>                                    | <b>2 700</b>   | <b>+27,2</b>                   | <b>6 300</b>   | <b>+11,8</b>                   | <b>9,1</b>           | <b>2,3</b>                                      |
| <b>Europa</b>                                     | <b>2 016</b>   | <b>+18,5</b>                   | <b>4 716</b>   | <b>+22,8</b>                   | <b>74,9</b>          | <b>2,3</b>                                      |
| EU-Länder   | 1 776          | x                              | 4 330          | x                              | 68,7                 | 2,4   |
| Belgien   | 86             | -13,1                          | 198            | +28,6                          | 3,1                  | 2,3   |
| Dänemark  | 38             | +100,0                         | 75             | +141,9                         | 1,2                  | 2,0   |
| Estland   | -              | -                              | -              | -                              | -                    | -   |
| Finnland  | 14             | +16,7                          | 19             | +5,6                           | 0,3                  | 1,4   |
| Frankreich  | 118            | +7,3                           | 186            | +0,5                           | 3,0                  | 1,6   |
| Griechenland                                      | 1              | -85,7                          | 1              | -88,9                          | -                    | 1,0   |
| Republik Irland                                   | 4              | +100,0                         | 13             | +116,7                         | 0,2                  | 3,3   |
| Italien   | 85             | +60,4                          | 167            | +59,0                          | 2,7                  | 2,0   |
| Lettland  | 1              | x                              | 1              | x                              | -                    | 1,0   |
| Litauen   | 1              | x                              | 1              | x                              | -                    | 1,0   |
| Luxemburg   | 9              | +125,0                         | 18             | +350,0                         | 0,3                  | 2,0   |
| Malta   | -              | -                              | -              | -                              | -                    | -   |
| Niederlande                                       | 903            | +7,6                           | 2 592          | +6,7                           | 41,1                 | 2,9   |
| Österreich  | 91             | +23,0                          | 136            | +6,3                           | 2,2                  | 1,5   |
| Polen   | 86             | +32,3                          | 136            | +40,2                          | 2,2                  | 1,6   |
| Portugal  | 3              | -72,7                          | 17             | +30,8                          | 0,3                  | 5,7   |
| Schweden  | 71             | +47,9                          | 98             | +58,1                          | 1,6                  | 1,4   |
| Slowakische Republik                              | -              | -                              | -              | -                              | -                    | -   |
| Slowenien   | 8              | x                              | 136            | x                              | 2,2                  | 17,0  |
| Spanien   | 23             | +21,1                          | 49             | +40,0                          | 0,8                  | 2,1   |
| Tschechische Republik                             | 46             | +64,3                          | 129            | +180,4                         | 2,0                  | 2,8   |
| Ungarn  | 69             | +155,6                         | 179            | +336,6                         | 2,8                  | 2,6   |
| Vereinigtes Königreich                            | 119            | -8,5                           | 179            | -5,3                           | 2,8                  | 1,5   |
| Zypern  | -              | -                              | -              | -                              | -                    | -   |
| Island  | -              | -                              | -              | -                              | -                    | -   |
| Norwegen  | 53             | +307,7                         | 73             | +329,4                         | 1,2                  | 1,4   |
| Russland  | 85             | +174,2                         | 162            | +43,4                          | 2,6                  | 1,9   |
| Schweiz   | 71             | -9,0                           | 106            | +3,9                           | 1,7                  | 1,5   |
| Ukraine   | -              | -                              | -              | -                              | -                    | -   |
| Türkei  | 15             | -16,7                          | 23             | -36,1                          | 0,4                  | 1,5   |
| sonstige europäische Länder                       | 16             | x                              | 22             | x                              | 0,3                  | 1,4   |
| <b>Afrika</b>                                     | <b>36</b>      | <b>x</b>                       | <b>40</b>      | <b>x</b>                       | <b>0,6</b>           | <b>1,1</b>                                      |
| Republik Südafrika                                | 33             | x                              | 37             | x                              | 0,6                  | 1,1   |
| sonstige afrikanische Länder                      | 3              | +200,0                         | 3              | +200,0                         | -                    | 1,0   |
| <b>Asien</b>                                      | <b>296</b>     | <b>+41,0</b>                   | <b>914</b>     | <b>-24,1</b>                   | <b>14,5</b>          | <b>3,1</b>                                      |
| Arabische Golfstaaten                             | 8              | +166,7                         | 14             | +55,6                          | 0,2                  | 1,8   |
| Volksrepublik China und Hongkong                  | 145            | +23,9                          | 679            | -32,0                          | 10,8                 | 4,7   |
| Indien  | 1              | x                              | 1              | x                              | -                    | 1,0   |
| Israel  | 17             | +6,3                           | 23             | -17,9                          | 0,4                  | 1,4   |
| Japan   | 29             | -14,7                          | 81             | -2,4                           | 1,3                  | 2,8   |
| Südkorea  | 9              | -47,1                          | 19             | -17,4                          | 0,3                  | 2,1   |
| Taiwan  | 2              | -50,0                          | 2              | -93,1                          | -                    | 1,0   |
| sonstige asiatische Länder                        | 85             | x                              | 95             | x                              | 1,5                  | 1,1   |
| <b>Amerika</b>                                    | <b>132</b>     | <b>+13,8</b>                   | <b>245</b>     | <b>-14,3</b>                   | <b>3,9</b>           | <b>1,9</b>                                      |
| Kanada  | 11             | +10,0                          | 18             | +12,5                          | 0,3                  | 1,6   |
| USA   | 110            | +15,8                          | 207            | -19,1                          | 3,3                  | 1,9   |
| Mittelamerika und Karibik                         | 2              | +100,0                         | 2              | +100,0                         | -                    | 1,0   |
| Brasilien   | 4              | -20,0                          | 10             | +42,9                          | 0,2                  | 2,5   |
| sonstige südamerikanische Länder                  | 5              | -                              | 8              | +33,3                          | 0,1                  | 1,6   |
| <b>Australien</b>                                 | <b>3</b>       | <b>x</b>                       | <b>8</b>       | <b>x</b>                       | <b>0,1</b>           | <b>2,7</b>                                      |
| <b>Neuseeland und Ozeanien</b>                    | <b>2</b>       | <b>x</b>                       | <b>7</b>       | <b>x</b>                       | <b>0,1</b>           | <b>3,5</b>                                      |
| <b>Ohne Angabe</b>                                | <b>215</b>     | <b>+150,0</b>                  | <b>370</b>     | <b>+28,5</b>                   | <b>5,9</b>           | <b>1,7</b>                                      |

## Noch: 2.4 Leistung der Beherbergungsstätten nach Reisegebieten und Herkunftsländern

**Februar 2006**

| Reisegebiet<br>Herkunftsland (ständiger Wohnsitz) | Ankünfte       |                                | Übernachtungen |                                |                      | Mittlere<br>Aufenthalts-<br>dauer <sup>3)</sup> |
|---|----------------|--------------------------------|----------------|--------------------------------|----------------------|---|
|   | aller<br>Gäste | Verän-<br>derung <sup>1)</sup> | aller<br>Gäste | Verän-<br>derung <sup>1)</sup> | Anteil <sup>2)</sup> |   |
| <b>Bergisches Land</b>                            | <b>57 582</b>  | <b>-3,0</b>                    | <b>142 635</b> | <b>-1,5</b>                    | <b>100</b>           | <b>2,5</b>                                      |
| <b>Bundesrepublik Deutschland</b>                 | <b>49 913</b>  | <b>-2,0</b>                    | <b>126 115</b> | <b>-0,6</b>                    | <b>88,4</b>          | <b>2,5</b>                                      |
| <b>Ausland</b>                                    | <b>7 669</b>   | <b>-9,1</b>                    | <b>16 520</b>  | <b>-8,2</b>                    | <b>11,6</b>          | <b>2,2</b>                                      |
| <b>Europa</b>                                     | <b>6 251</b>   | <b>-8,5</b>                    | <b>12 500</b>  | <b>-8,4</b>                    | <b>75,7</b>          | <b>2,0</b>                                      |
| EU-Länder   | 5 238          | x                              | 10 179         | x                              | 61,6                 | 1,9   |
| Belgien   | 484            | +4,1                           | 917            | +18,0                          | 5,6                  | 1,9   |
| Dänemark  | 186            | -11,8                          | 392            | +16,7                          | 2,4                  | 2,1   |
| Estland   | 13             | x                              | 28             | x                              | 0,2                  | 2,2   |
| Finnland  | 117            | +67,1                          | 214            | +68,5                          | 1,3                  | 1,8   |
| Frankreich  | 795            | -11,3                          | 1 298          | -14,1                          | 7,9                  | 1,6   |
| Griechenland                                      | 78             | +21,9                          | 169            | +23,4                          | 1,0                  | 2,2   |
| Republik Irland                                   | 13             | -68,3                          | 23             | -84,1                          | 0,1                  | 1,8   |
| Italien   | 436            | -23,4                          | 839            | -35,0                          | 5,1                  | 1,9   |
| Lettland  | 20             | x                              | 36             | x                              | 0,2                  | 1,8   |
| Litauen   | 14             | x                              | 33             | x                              | 0,2                  | 2,4   |
| Luxemburg   | 44             | -2,2                           | 78             | -11,4                          | 0,5                  | 1,8   |
| Malta   | 8              | x                              | 16             | x                              | 0,1                  | 2,0   |
| Niederlande                                       | 904            | +32,9                          | 1 592          | +22,7                          | 9,6                  | 1,8   |
| Österreich  | 262            | -13,0                          | 618            | -12,1                          | 3,7                  | 2,4   |
| Polen   | 289            | -1,7                           | 797            | +0,8                           | 4,8                  | 2,8   |
| Portugal  | 57             | -1,7                           | 124            | -3,9                           | 0,8                  | 2,2   |
| Schweden  | 169            | -21,4                          | 326            | -22,4                          | 2,0                  | 1,9   |
| Slowakische Republik                              | 12             | x                              | 32             | x                              | 0,2                  | 2,7   |
| Slowenien   | 11             | x                              | 42             | x                              | 0,3                  | 3,8   |
| Spanien   | 265            | -30,1                          | 516            | -30,0                          | 3,1                  | 1,9   |
| Tschechische Republik                             | 125            | -31,7                          | 333            | -17,4                          | 2,0                  | 2,7   |
| Ungarn  | 123            | +38,2                          | 338            | +126,8                         | 2,0                  | 2,7   |
| Vereinigtes Königreich                            | 809            | -14,8                          | 1 414          | -21,0                          | 8,6                  | 1,7   |
| Zypern  | 4              | x                              | 4              | x                              | -                    | 1,0   |
| Island  | 2              | -                              | 4              | -33,3                          | -                    | 2,0   |
| Norwegen  | 35             | -2,8                           | 57             | -10,9                          | 0,3                  | 1,6   |
| Russland  | 178            | -68,2                          | 479            | -56,8                          | 2,9                  | 2,7   |
| Schweiz   | 494            | +24,7                          | 1 023          | +28,8                          | 6,2                  | 2,1   |
| Ukraine   | 10             | x                              | 14             | x                              | 0,1                  | 1,4   |
| Türkei  | 150            | -10,2                          | 357            | +0,8                           | 2,2                  | 2,4   |
| sonstige europäische Länder                       | 144            | x                              | 387            | x                              | 2,3                  | 2,7   |
| <b>Afrika</b>                                     | <b>61</b>      | <b>-10,3</b>                   | <b>158</b>     | <b>-1,3</b>                    | <b>1,0</b>           | <b>2,6</b>                                      |
| Republik Südafrika                                | 17             | -48,5                          | 66             | -1,5                           | 0,4                  | 3,9   |
| sonstige afrikanische Länder                      | 44             | +25,7                          | 92             | -1,1                           | 0,6                  | 2,1   |
| <b>Asien</b>                                      | <b>503</b>     | <b>-6,9</b>                    | <b>1 632</b>   | <b>-9,8</b>                    | <b>9,9</b>           | <b>3,2</b>                                      |
| Arabische Golfstaaten                             | 23             | +21,1                          | 121            | -19,3                          | 0,7                  | 5,3   |
| Volksrepublik China und Hongkong                  | 251            | +0,4                           | 709            | -10,3                          | 4,3                  | 2,8   |
| Indien  | 9              | x                              | 53             | x                              | 0,3                  | 5,9   |
| Israel  | 16             | -51,5                          | 38             | -62,0                          | 0,2                  | 2,4   |
| Japan   | 75             | -36,4                          | 176            | -40,7                          | 1,1                  | 2,3   |
| Südkorea  | 17             | +13,3                          | 74             | +4,2                           | 0,4                  | 4,4   |
| Taiwan  | 11             | +83,3                          | 44             | -4,3                           | 0,3                  | 4,0   |
| sonstige asiatische Länder                        | 101            | x                              | 417            | x                              | 2,5                  | 4,1   |
| <b>Amerika</b>                                    | <b>534</b>     | <b>-20,4</b>                   | <b>1 453</b>   | <b>-14,2</b>                   | <b>8,8</b>           | <b>2,7</b>                                      |
| Kanada  | 34             | -41,4                          | 80             | -22,3                          | 0,5                  | 2,4   |
| USA   | 436            | -16,2                          | 1 162          | -12,8                          | 7,0                  | 2,7   |
| Mittelamerika und Karibik                         | 15             | +25,0                          | 75             | +294,7                         | 0,5                  | 5,0   |
| Brasilien   | 35             | -41,7                          | 88             | -44,7                          | 0,5                  | 2,5   |
| sonstige südamerikanische Länder                  | 14             | -33,3                          | 48             | -40,0                          | 0,3                  | 3,4   |
| <b>Australien</b>                                 | <b>19</b>      | <b>x</b>                       | <b>48</b>      | <b>x</b>                       | <b>0,3</b>           | <b>2,5</b>                                      |
| <b>Neuseeland und Ozeanien</b>                    | <b>4</b>       | <b>x</b>                       | <b>4</b>       | <b>x</b>                       | <b>-</b>             | <b>1,0</b>                                      |
| <b>Ohne Angabe</b>                                | <b>297</b>     | <b>+19,3</b>                   | <b>725</b>     | <b>+49,2</b>                   | <b>4,4</b>           | <b>2,4</b>                                      |



## Noch: 2.4 Leistung der Beherbergungsstätten nach Reisegebieten und Herkunftsländern

**Februar 2006**

| Reisegebiet<br>Herkunftsland (ständiger Wohnsitz) | Ankünfte       |                                | Übernachtungen |                                |                      | Mittlere<br>Aufenthalts-<br>dauer <sup>(3)</sup> |
|---|----------------|--------------------------------|----------------|--------------------------------|----------------------|--|
|   | aller<br>Gäste | Verän-<br>derung <sup>1)</sup> | aller<br>Gäste | Verän-<br>derung <sup>1)</sup> | Anteil <sup>2)</sup> |  |
| <b>Bonn und Rhein-Sieg-Kreis</b>                  | <b>73 621</b>  | <b>-9,1</b>                    | <b>144 753</b> | <b>-5,5</b>                    | <b>100</b>           | <b>2,0</b>                                       |
| <b>Bundesrepublik Deutschland</b>                 | <b>64 388</b>  | <b>-8,9</b>                    | <b>123 506</b> | <b>-6,0</b>                    | <b>85,3</b>          | <b>1,9</b>                                       |
| <b>Ausland</b>                                    | <b>9 233</b>   | <b>-10,5</b>                   | <b>21 247</b>  | <b>-2,6</b>                    | <b>14,7</b>          | <b>2,3</b>                                       |
| <b>Europa</b>                                     | <b>7 201</b>   | <b>-6,2</b>                    | <b>14 903</b>  | <b>-6,2</b>                    | <b>70,1</b>          | <b>2,1</b>                                       |
| EU-Länder   | 6 131          | x                              | 12 456         | x                              | 58,6                 | 2,0  |
| Belgien   | 907            | -29,2                          | 1 701          | -22,3                          | 8,0                  | 1,9  |
| Dänemark  | 116            | +48,7                          | 257            | +135,8                         | 1,2                  | 2,2  |
| Estland   | 8              | x                              | 12             | x                              | 0,1                  | 1,5  |
| Finnland  | 70             | -14,6                          | 153            | -36,8                          | 0,7                  | 2,2  |
| Frankreich  | 621            | -5,3                           | 1 294          | +5,4                           | 6,1                  | 2,1  |
| Griechenland                                      | 51             | -12,1                          | 102            | -36,3                          | 0,5                  | 2,0  |
| Republik Irland                                   | 49             | -7,5                           | 127            | +12,4                          | 0,6                  | 2,6  |
| Italien   | 518            | +14,9                          | 1 032          | +24,0                          | 4,9                  | 2,0  |
| Lettland  | 20             | x                              | 43             | x                              | 0,2                  | 2,2  |
| Litauen   | 7              | x                              | 15             | x                              | 0,1                  | 2,1  |
| Luxemburg   | 106            | -25,9                          | 133            | -47,0                          | 0,6                  | 1,3  |
| Malta   | 2              | x                              | 10             | x                              | -                    | 5,0  |
| Niederlande                                       | 843            | -11,6                          | 1 635          | +2,1                           | 7,7                  | 1,9  |
| Österreich  | 482            | -10,2                          | 971            | -14,7                          | 4,6                  | 2,0  |
| Polen   | 242            | +50,3                          | 905            | -18,8                          | 4,3                  | 3,7  |
| Portugal  | 46             | +43,8                          | 132            | +59,0                          | 0,6                  | 2,9  |
| Schweden  | 133            | +1,5                           | 282            | +21,0                          | 1,3                  | 2,1  |
| Slowakische Republik                              | 20             | x                              | 30             | x                              | 0,1                  | 1,5  |
| Slowenien   | 24             | x                              | 31             | x                              | 0,1                  | 1,3  |
| Spanien   | 273            | -5,2                           | 571            | -15,2                          | 2,7                  | 2,1  |
| Tschechische Republik                             | 167            | -10,7                          | 417            | -5,9                           | 2,0                  | 2,5  |
| Ungarn  | 113            | -3,4                           | 264            | -21,2                          | 1,2                  | 2,3  |
| Vereinigtes Königreich                            | 1 306          | -1,4                           | 2 314          | -12,1                          | 10,9                 | 1,8  |
| Zypern  | 7              | x                              | 25             | x                              | 0,1                  | 3,6  |
| Island  | 10             | +66,7                          | 17             | +70,0                          | 0,1                  | 1,7  |
| Norwegen  | 69             | -51,7                          | 156            | -44,5                          | 0,7                  | 2,3  |
| Russland  | 238            | +50,6                          | 701            | +126,1                         | 3,3                  | 2,9  |
| Schweiz   | 452            | -14,6                          | 789            | -22,9                          | 3,7                  | 1,7  |
| Ukraine   | 13             | x                              | 23             | x                              | 0,1                  | 1,8  |
| Türkei  | 79             | +6,8                           | 262            | -14,9                          | 1,2                  | 3,3  |
| sonstige europäische Länder                       | 209            | x                              | 499            | x                              | 2,3                  | 2,4  |
| <b>Afrika</b>                                     | <b>126</b>     | <b>-40,3</b>                   | <b>542</b>     | <b>-</b>                       | <b>2,6</b>           | <b>4,3</b>                                       |
| Republik Südafrika                                | 31             | -50,8                          | 155            | -26,5                          | 0,7                  | 5,0  |
| sonstige afrikanische Länder                      | 95             | -35,8                          | 387            | +16,9                          | 1,8                  | 4,1  |
| <b>Asien</b>                                      | <b>985</b>     | <b>+0,3</b>                    | <b>3 197</b>   | <b>+54,5</b>                   | <b>15,0</b>          | <b>3,2</b>                                       |
| Arabische Golfstaaten                             | 103            | -40,5                          | 627            | +17,4                          | 3,0                  | 6,1  |
| Volksrepublik China und Hongkong                  | 359            | +13,2                          | 1 073          | +150,7                         | 5,1                  | 3,0  |
| Indien  | 36             | x                              | 142            | x                              | 0,7                  | 3,9  |
| Israel  | 41             | +10,8                          | 101            | +38,4                          | 0,5                  | 2,5  |
| Japan   | 232            | +74,4                          | 599            | +127,8                         | 2,8                  | 2,6  |
| Südkorea  | 31             | +34,8                          | 63             | +37,0                          | 0,3                  | 2,0  |
| Taiwan  | 37             | +236,4                         | 110            | x                              | 0,5                  | 3,0  |
| sonstige asiatische Länder                        | 146            | x                              | 482            | x                              | 2,3                  | 3,3  |
| <b>Amerika</b>                                    | <b>731</b>     | <b>-34,7</b>                   | <b>2 120</b>   | <b>-18,1</b>                   | <b>10,0</b>          | <b>2,9</b>                                       |
| Kanada  | 78             | -22,0                          | 339            | +10,1                          | 1,6                  | 4,3  |
| USA   | 556            | -33,9                          | 1 471          | -21,0                          | 6,9                  | 2,6  |
| Mittelamerika und Karibik                         | 22             | -58,5                          | 98             | +16,7                          | 0,5                  | 4,5  |
| Brasilien   | 22             | -70,3                          | 93             | -55,9                          | 0,4                  | 4,2  |
| sonstige südamerikanische Länder                  | 53             | +1,9                           | 119            | -4,0                           | 0,6                  | 2,2  |
| <b>Australien</b>                                 | <b>34</b>      | <b>x</b>                       | <b>85</b>      | <b>x</b>                       | <b>0,4</b>           | <b>2,5</b>                                       |
| <b>Neuseeland und Ozeanien</b>                    | <b>7</b>       | <b>x</b>                       | <b>16</b>      | <b>x</b>                       | <b>0,1</b>           | <b>2,3</b>                                       |
| <b>Ohne Angabe</b>                                | <b>149</b>     | <b>-32,3</b>                   | <b>384</b>     | <b>-16,3</b>                   | <b>1,8</b>           | <b>2,6</b>                                       |

## Noch: 2.4 Leistung der Beherbergungsstätten nach Reisegebieten und Herkunftsländern

**Februar 2006**

| Reisegebiet<br>Herkunftsland (ständiger Wohnsitz) | Ankünfte       |                                | Übernachtungen |                                |                      | Mittlere<br>Aufenthalts-<br>dauer <sup>3)</sup> |
|---|----------------|--------------------------------|----------------|--------------------------------|----------------------|---|
|   | aller<br>Gäste | Verän-<br>derung <sup>1)</sup> | aller<br>Gäste | Verän-<br>derung <sup>1)</sup> | Anteil <sup>2)</sup> |   |
| <b>Köln und Region</b>                            | <b>211 991</b> | <b>+7,0</b>                    | <b>376 238</b> | <b>+4,7</b>                    | <b>100</b>           | <b>1,8</b>                                      |
| <b>Bundesrepublik Deutschland</b>                 | <b>162 708</b> | <b>+8,2</b>                    | <b>272 294</b> | <b>+5,6</b>                    | <b>72,4</b>          | <b>1,7</b>                                      |
| <b>Ausland</b>                                    | <b>49 283</b>  | <b>+3,2</b>                    | <b>103 944</b> | <b>+2,4</b>                    | <b>27,6</b>          | <b>2,1</b>                                      |
| <b>Europa</b>                                     | <b>37 441</b>  | <b>+7,4</b>                    | <b>74 897</b>  | <b>+7,1</b>                    | <b>72,1</b>          | <b>2,0</b>                                      |
| EU-Länder   | 30 975         | x                              | 60 252         | x                              | 58,0                 | 1,9   |
| Belgien   | 2 766          | +11,0                          | 4 431          | +6,7                           | 4,3                  | 1,6   |
| Dänemark  | 463            | -10,1                          | 904            | -15,4                          | 0,9                  | 2,0   |
| Estland   | 30             | x                              | 76             | x                              | 0,1                  | 2,5   |
| Finnland  | 476            | +53,1                          | 960            | +29,7                          | 0,9                  | 2,0   |
| Frankreich  | 2 862          | -8,3                           | 4 941          | -10,6                          | 4,8                  | 1,7   |
| Griechenland                                      | 316            | +14,5                          | 839            | -4,1                           | 0,8                  | 2,7   |
| Republik Irland                                   | 332            | -22,6                          | 907            | +10,5                          | 0,9                  | 2,7   |
| Italien   | 3 210          | +41,0                          | 7 164          | +38,6                          | 6,9                  | 2,2   |
| Lettland  | 51             | x                              | 110            | x                              | 0,1                  | 2,2   |
| Litauen   | 53             | x                              | 121            | x                              | 0,1                  | 2,3   |
| Luxemburg   | 615            | +2,0                           | 1 054          | +7,4                           | 1,0                  | 1,7   |
| Malta   | 15             | x                              | 51             | x                              | -                    | 3,4   |
| Niederlande                                       | 3 989          | +0,3                           | 6 778          | +1,7                           | 6,5                  | 1,7   |
| Österreich  | 1 964          | +7,8                           | 3 963          | +0,8                           | 3,8                  | 2,0   |
| Polen   | 858            | +29,6                          | 1 851          | +1,1                           | 1,8                  | 2,2   |
| Portugal  | 285            | -10,1                          | 663            | -14,3                          | 0,6                  | 2,3   |
| Schweden  | 697            | +11,9                          | 1 215          | +2,2                           | 1,2                  | 1,7   |
| Slowakische Republik                              | 17             | x                              | 47             | x                              | -                    | 2,8   |
| Slowenien   | 48             | x                              | 145            | x                              | 0,1                  | 3,0   |
| Spanien   | 2 310          | +21,8                          | 5 069          | +11,3                          | 4,9                  | 2,2   |
| Tschechische Republik                             | 460            | -6,5                           | 935            | -19,4                          | 0,9                  | 2,0   |
| Ungarn  | 340            | +12,6                          | 831            | +13,4                          | 0,8                  | 2,4   |
| Vereinigtes Königreich                            | 8 790          | -4,3                           | 17 111         | +2,7                           | 16,5                 | 1,9   |
| Zypern  | 28             | x                              | 86             | x                              | 0,1                  | 3,1   |
| Island  | 125            | +54,3                          | 174            | -11,2                          | 0,2                  | 1,4   |
| Norwegen  | 398            | -2,0                           | 769            | -6,3                           | 0,7                  | 1,9   |
| Russland  | 944            | +23,1                          | 2 410          | +14,7                          | 2,3                  | 2,6   |
| Schweiz   | 2 414          | -0,4                           | 4 680          | -2,2                           | 4,5                  | 1,9   |
| Ukraine   | 76             | x                              | 214            | x                              | 0,2                  | 2,8   |
| Türkei  | 1 614          | +59,3                          | 4 169          | +52,0                          | 4,0                  | 2,6   |
| sonstige europäische Länder                       | 895            | x                              | 2 229          | x                              | 2,1                  | 2,5   |
| <b>Afrika</b>                                     | <b>591</b>     | <b>-6,6</b>                    | <b>1 556</b>   | <b>-20,7</b>                   | <b>1,5</b>           | <b>2,6</b>                                      |
| Republik Südafrika                                | 76             | +20,6                          | 163            | -15,5                          | 0,2                  | 2,1   |
| sonstige afrikanische Länder                      | 515            | -9,6                           | 1 393          | -21,3                          | 1,3                  | 2,7   |
| <b>Asien</b>                                      | <b>5 296</b>   | <b>+1,9</b>                    | <b>13 614</b>  | <b>+4,1</b>                    | <b>13,1</b>          | <b>2,6</b>                                      |
| Arabische Golfstaaten                             | 625            | -1,4                           | 2 013          | -14,0                          | 1,9                  | 3,2   |
| Volksrepublik China und Hongkong                  | 1 190          | -0,9                           | 3 467          | +1,7                           | 3,3                  | 2,9   |
| Indien  | 143            | x                              | 446            | x                              | 0,4                  | 3,1   |
| Israel  | 253            | +41,3                          | 606            | +8,2                           | 0,6                  | 2,4   |
| Japan   | 1 120          | +12,6                          | 2 377          | +21,2                          | 2,3                  | 2,1   |
| Südkorea  | 110            | -36,0                          | 233            | -34,0                          | 0,2                  | 2,1   |
| Taiwan  | 252            | +60,5                          | 914            | +97,4                          | 0,9                  | 3,6   |
| sonstige asiatische Länder                        | 1 603          | x                              | 3 558          | x                              | 3,4                  | 2,2   |
| <b>Amerika</b>                                    | <b>4 135</b>   | <b>+3,8</b>                    | <b>9 955</b>   | <b>+1,2</b>                    | <b>9,6</b>           | <b>2,4</b>                                      |
| Kanada  | 222            | -22,4                          | 558            | -30,7                          | 0,5                  | 2,5   |
| USA   | 3 238          | +2,8                           | 7 724          | +7,1                           | 7,4                  | 2,4   |
| Mittelamerika und Karibik                         | 79             | -21,8                          | 298            | -10,0                          | 0,3                  | 3,8   |
| Brasilien   | 285            | +81,5                          | 625            | -5,4                           | 0,6                  | 2,2   |
| sonstige südamerikanische Länder                  | 311            | +7,6                           | 750            | -9,2                           | 0,7                  | 2,4   |
| <b>Australien</b>                                 | <b>341</b>     | <b>x</b>                       | <b>785</b>     | <b>x</b>                       | <b>0,8</b>           | <b>2,3</b>                                      |
| <b>Neuseeland und Ozeanien</b>                    | <b>46</b>      | <b>x</b>                       | <b>98</b>      | <b>x</b>                       | <b>0,1</b>           | <b>2,1</b>                                      |
| <b>Ohne Angabe</b>                                | <b>1 433</b>   | <b>-44,5</b>                   | <b>3 039</b>   | <b>-43,4</b>                   | <b>2,9</b>           | <b>2,1</b>                                      |

## Noch: 2.4 Leistung der Beherbergungsstätten nach Reisegebieten und Herkunftsländern

**Februar 2006**

| Reisegebiet<br>Herkunftsland (ständiger Wohnsitz) | Ankünfte       |                                | Übernachtungen |                                |                      | Mittlere<br>Aufenthalts-<br>dauer <sup>3)</sup> |
|---|----------------|--------------------------------|----------------|--------------------------------|----------------------|---|
|   | aller<br>Gäste | Verän-<br>derung <sup>1)</sup> | aller<br>Gäste | Verän-<br>derung <sup>1)</sup> | Anteil <sup>2)</sup> |   |
| <b>Düsseldorf und Kreis Mettmann</b>              | <b>154 942</b> | <b>+2,3</b>                    | <b>269 777</b> | <b>+0,1</b>                    | <b>100</b>           | <b>1,7</b>                                      |
| <b>Bundesrepublik Deutschland</b>                 | <b>107 017</b> | <b>+7,2</b>                    | <b>175 156</b> | <b>+6,3</b>                    | <b>64,9</b>          | <b>1,6</b>                                      |
| <b>Ausland</b>                                    | <b>47 925</b>  | <b>-7,2</b>                    | <b>94 621</b>  | <b>-9,5</b>                    | <b>35,1</b>          | <b>2,0</b>                                      |
| <b>Europa</b>                                     | <b>35 420</b>  | <b>-6,5</b>                    | <b>65 022</b>  | <b>-11,5</b>                   | <b>68,7</b>          | <b>1,8</b>                                      |
| EU-Länder   | 29 011         | x                              | 51 147         | x                              | 54,1                 | 1,8   |
| Belgien   | 1 444          | +12,1                          | 2 111          | -1,1                           | 2,2                  | 1,5   |
| Dänemark  | 823            | -6,1                           | 1 290          | -31,0                          | 1,4                  | 1,6   |
| Estland   | 19             | x                              | 46             | x                              | -                    | 2,4   |
| Finnland  | 846            | -13,6                          | 1 479          | -21,9                          | 1,6                  | 1,7   |
| Frankreich  | 2 645          | -11,7                          | 4 369          | -15,5                          | 4,6                  | 1,7   |
| Griechenland                                      | 820            | +20,9                          | 1 863          | +16,4                          | 2,0                  | 2,3   |
| Republik Irland                                   | 508            | -10,4                          | 1 142          | -6,2                           | 1,2                  | 2,2   |
| Italien   | 2 819          | -34,5                          | 5 580          | -42,9                          | 5,9                  | 2,0   |
| Lettland  | 27             | x                              | 61             | x                              | 0,1                  | 2,3   |
| Litauen   | 58             | x                              | 127            | x                              | 0,1                  | 2,2   |
| Luxemburg   | 279            | +4,9                           | 399            | +3,6                           | 0,4                  | 1,4   |
| Malta   | 8              | x                              | 18             | x                              | -                    | 2,3   |
| Niederlande                                       | 4 523          | +26,4                          | 7 112          | +22,2                          | 7,5                  | 1,6   |
| Österreich  | 1 848          | +5,9                           | 3 658          | +12,7                          | 3,9                  | 2,0   |
| Polen   | 845            | +1,0                           | 1 733          | +7,0                           | 1,8                  | 2,1   |
| Portugal  | 447            | +11,8                          | 769            | -17,5                          | 0,8                  | 1,7   |
| Schweden  | 1 023          | -43,8                          | 1 673          | -52,8                          | 1,8                  | 1,6   |
| Slowakische Republik                              | 34             | x                              | 69             | x                              | 0,1                  | 2,0   |
| Slowenien   | 55             | x                              | 159            | x                              | 0,2                  | 2,9   |
| Spanien   | 2 506          | -15,3                          | 4 213          | -26,8                          | 4,5                  | 1,7   |
| Tschechische Republik                             | 354            | -18,1                          | 708            | -28,0                          | 0,7                  | 2,0   |
| Ungarn  | 300            | -8,8                           | 748            | +23,2                          | 0,8                  | 2,5   |
| Vereinigtes Königreich                            | 6 780          | -10,9                          | 11 819         | -11,5                          | 12,5                 | 1,7   |
| Zypern  | -              | -                              | 1              | x                              | -                    | -   |
| Island  | 63             | -1,6                           | 154            | +7,7                           | 0,2                  | 2,4   |
| Norwegen  | 473            | -33,4                          | 976            | -32,8                          | 1,0                  | 2,1   |
| Russland  | 1 346          | +5,2                           | 3 980          | +11,9                          | 4,2                  | 3,0   |
| Schweiz   | 2 343          | +0,9                           | 3 946          | -12,9                          | 4,2                  | 1,7   |
| Ukraine   | 61             | x                              | 202            | x                              | 0,2                  | 3,3   |
| Türkei  | 961            | +64,3                          | 2 125          | +56,8                          | 2,2                  | 2,2   |
| sonstige europäische Länder                       | 1 162          | x                              | 2 492          | x                              | 2,6                  | 2,1   |
| <b>Afrika</b>                                     | <b>439</b>     | <b>+3,3</b>                    | <b>912</b>     | <b>-4,2</b>                    | <b>1,0</b>           | <b>2,1</b>                                      |
| Republik Südafrika                                | 116            | -23,2                          | 201            | -45,4                          | 0,2                  | 1,7   |
| sonstige afrikanische Länder                      | 323            | +17,9                          | 711            | +21,7                          | 0,8                  | 2,2   |
| <b>Asien</b>                                      | <b>5 748</b>   | <b>+8,6</b>                    | <b>13 597</b>  | <b>+8,5</b>                    | <b>14,4</b>          | <b>2,4</b>                                      |
| Arabische Golfstaaten                             | 852            | +4,9                           | 1 764          | +9,0                           | 1,9                  | 2,1   |
| Volksrepublik China und Hongkong                  | 992            | +64,5                          | 2 739          | +55,4                          | 2,9                  | 2,8   |
| Indien  | 138            | x                              | 351            | x                              | 0,4                  | 2,5   |
| Israel  | 191            | -37,0                          | 346            | -55,2                          | 0,4                  | 1,8   |
| Japan   | 2 273          | +3,1                           | 4 969          | +11,8                          | 5,3                  | 2,2   |
| Südkorea  | 350            | +0,9                           | 1 399          | -1,2                           | 1,5                  | 4,0   |
| Taiwan  | 180            | +66,7                          | 347            | +7,8                           | 0,4                  | 1,9   |
| sonstige asiatische Länder                        | 772            | x                              | 1 682          | x                              | 1,8                  | 2,2   |
| <b>Amerika</b>                                    | <b>3 995</b>   | <b>-13,9</b>                   | <b>11 172</b>  | <b>-4,1</b>                    | <b>11,8</b>          | <b>2,8</b>                                      |
| Kanada  | 352            | -30,8                          | 908            | -16,8                          | 1,0                  | 2,6   |
| USA   | 3 041          | -9,4                           | 6 202          | -17,0                          | 6,6                  | 2,0   |
| Mittelamerika und Karibik                         | 307            | +72,5                          | 2 740          | +229,3                         | 2,9                  | 8,9   |
| Brasilien   | 177            | -39,0                          | 406            | -39,3                          | 0,4                  | 2,3   |
| sonstige südamerikanische Länder                  | 118            | -61,6                          | 916            | -42,3                          | 1,0                  | 7,8   |
| <b>Australien</b>                                 | <b>329</b>     | <b>x</b>                       | <b>754</b>     | <b>x</b>                       | <b>0,8</b>           | <b>2,3</b>                                      |
| <b>Neuseeland und Ozeanien</b>                    | <b>16</b>      | <b>x</b>                       | <b>22</b>      | <b>x</b>                       | <b>-</b>             | <b>1,4</b>                                      |
| <b>Ohne Angabe</b>                                | <b>1 978</b>   | <b>-27,8</b>                   | <b>3 142</b>   | <b>-27,1</b>                   | <b>3,3</b>           | <b>1,6</b>                                      |

## Noch: 2.4 Leistung der Beherbergungsstätten nach Reisegebieten und Herkunftsländern

Februar 2006

| Reisegebiet<br>Herkunftsland (ständiger Wohnsitz) | Ankünfte       |                                | Übernachtungen |                                |                      | Mittlere<br>Aufenthalts-<br>dauer <sup>3)</sup> |
|---|----------------|--------------------------------|----------------|--------------------------------|----------------------|---|
|   | aller<br>Gäste | Verän-<br>derung <sup>1)</sup> | aller<br>Gäste | Verän-<br>derung <sup>1)</sup> | Anteil <sup>2)</sup> |   |
| <b>Ruhrgebiet</b>                                 | <b>166 263</b> | <b>+3,1</b>                    | <b>317 762</b> | <b>+2,8</b>                    | <b>100</b>           | <b>1,9</b>                                      |
| <b>Bundesrepublik Deutschland</b>                 | <b>141 135</b> | <b>+2,3</b>                    | <b>267 260</b> | <b>+1,8</b>                    | <b>84,1</b>          | <b>1,9</b>                                      |
| <b>Ausland</b>                                    | <b>25 128</b>  | <b>+7,7</b>                    | <b>50 502</b>  | <b>+8,1</b>                    | <b>15,9</b>          | <b>2,0</b>                                      |
| <b>Europa</b>                                     | <b>21 104</b>  | <b>+10,6</b>                   | <b>40 320</b>  | <b>+10,1</b>                   | <b>79,8</b>          | <b>1,9</b>                                      |
| EU-Länder   | 17 430         | x                              | 33 319         | x                              | 66,0                 | 1,9   |
| Belgien   | 1 026          | +26,7                          | 1 843          | +43,1                          | 3,6                  | 1,8   |
| Dänemark  | 845            | +46,2                          | 1 773          | +84,5                          | 3,5                  | 2,1   |
| Estland   | 106            | x                              | 125            | x                              | 0,2                  | 1,2   |
| Finnland  | 336            | +7,7                           | 618            | +30,4                          | 1,2                  | 1,8   |
| Frankreich  | 1 516          | -8,3                           | 2 471          | -11,8                          | 4,9                  | 1,6   |
| Griechenland                                      | 254            | +21,5                          | 556            | -49,5                          | 1,1                  | 2,2   |
| Republik Irland                                   | 82             | -14,6                          | 165            | -18,3                          | 0,3                  | 2,0   |
| Italien   | 1 265          | +2,6                           | 2 947          | +10,2                          | 5,8                  | 2,3   |
| Lettland  | 86             | x                              | 536            | x                              | 1,1                  | 6,2   |
| Litauen   | 149            | x                              | 242            | x                              | 0,5                  | 1,6   |
| Luxemburg   | 212            | -1,4                           | 300            | -16,4                          | 0,6                  | 1,4   |
| Malta   | -              | -                              | -              | -                              | -                    | -   |
| Niederlande                                       | 3 872          | +24,2                          | 7 263          | +28,7                          | 14,4                 | 1,9   |
| Österreich  | 1 331          | +11,4                          | 2 536          | +2,7                           | 5,0                  | 1,9   |
| Polen   | 1 289          | +34,7                          | 2 613          | +49,8                          | 5,2                  | 2,0   |
| Portugal  | 272            | +31,4                          | 480            | +45,0                          | 1,0                  | 1,8   |
| Schweden  | 432            | -36,5                          | 794            | -30,5                          | 1,6                  | 1,8   |
| Slowakische Republik                              | 172            | x                              | 294            | x                              | 0,6                  | 1,7   |
| Slowenien   | 49             | x                              | 75             | x                              | 0,1                  | 1,5   |
| Spanien   | 904            | +2,0                           | 1 705          | -16,0                          | 3,4                  | 1,9   |
| Tschechische Republik                             | 291            | -28,0                          | 575            | -19,5                          | 1,1                  | 2,0   |
| Ungarn  | 334            | +8,4                           | 644            | -25,1                          | 1,3                  | 1,9   |
| Vereinigtes Königreich                            | 2 606          | -3,7                           | 4 762          | -2,3                           | 9,4                  | 1,8   |
| Zypern  | 1              | x                              | 2              | x                              | -                    | 2,0   |
| Island  | 15             | -31,8                          | 22             | -60,7                          | -                    | 1,5   |
| Norwegen  | 350            | +86,2                          | 737            | +130,3                         | 1,5                  | 2,1   |
| Russland  | 555            | -15,7                          | 1 227          | -15,2                          | 2,4                  | 2,2   |
| Schweiz   | 1 327          | +22,1                          | 2 262          | +11,4                          | 4,5                  | 1,7   |
| Ukraine   | 48             | x                              | 143            | x                              | 0,3                  | 3,0   |
| Türkei  | 604            | +17,5                          | 977            | +3,0                           | 1,9                  | 1,6   |
| sonstige europäische Länder                       | 775            | x                              | 1 633          | x                              | 3,2                  | 2,1   |
| <b>Afrika</b>                                     | <b>190</b>     | <b>+21,8</b>                   | <b>504</b>     | <b>+20,0</b>                   | <b>1,0</b>           | <b>2,7</b>                                      |
| Republik Südafrika                                | 39             | -7,1                           | 132            | -                              | 0,3                  | 3,4   |
| sonstige afrikanische Länder                      | 151            | +32,5                          | 372            | +29,2                          | 0,7                  | 2,5   |
| <b>Asien</b>                                      | <b>1 626</b>   | <b>+13,6</b>                   | <b>4 896</b>   | <b>+13,5</b>                   | <b>9,7</b>           | <b>3,0</b>                                      |
| Arabische Golfstaaten                             | 74             | +45,1                          | 330            | +114,3                         | 0,7                  | 4,5   |
| Volksrepublik China und Hongkong                  | 566            | +20,4                          | 1 929          | +13,2                          | 3,8                  | 3,4   |
| Indien  | 42             | x                              | 120            | x                              | 0,2                  | 2,9   |
| Israel  | 117            | +30,0                          | 375            | +60,3                          | 0,7                  | 3,2   |
| Japan   | 410            | -1,7                           | 867            | +4,1                           | 1,7                  | 2,1   |
| Südkorea  | 70             | +7,7                           | 201            | -26,6                          | 0,4                  | 2,9   |
| Taiwan  | 33             | +32,0                          | 184            | +196,8                         | 0,4                  | 5,6   |
| sonstige asiatische Länder                        | 314            | x                              | 890            | x                              | 1,8                  | 2,8   |
| <b>Amerika</b>                                    | <b>1 387</b>   | <b>-7,5</b>                    | <b>3 323</b>   | <b>-5,1</b>                    | <b>6,6</b>           | <b>2,4</b>                                      |
| Kanada  | 166            | -4,6                           | 426            | +29,9                          | 0,8                  | 2,6   |
| USA   | 1 055          | +0,6                           | 2 362          | -5,5                           | 4,7                  | 2,2   |
| Mittelamerika und Karibik                         | 29             | -17,1                          | 88             | -13,7                          | 0,2                  | 3,0   |
| Brasilien   | 85             | -42,2                          | 295            | -16,9                          | 0,6                  | 3,5   |
| sonstige südamerikanische Länder                  | 52             | -44,7                          | 152            | -30,3                          | 0,3                  | 2,9   |
| <b>Australien</b>                                 | <b>95</b>      | <b>x</b>                       | <b>208</b>     | <b>x</b>                       | <b>0,4</b>           | <b>2,2</b>                                      |
| <b>Neuseeland und Ozeanien</b>                    | <b>10</b>      | <b>x</b>                       | <b>22</b>      | <b>x</b>                       | <b>-</b>             | <b>2,2</b>                                      |
| <b>Ohne Angabe</b>                                | <b>716</b>     | <b>-5,5</b>                    | <b>1 229</b>   | <b>+12,6</b>                   | <b>2,4</b>           | <b>1,7</b>                                      |

## Noch: 2.4 Leistung der Beherbergungsstätten nach Reisegebieten und Herkunftsländern

**Februar 2006**

| Reisegebiet<br>Herkunftsland (ständiger Wohnsitz) | Ankünfte         |                                | Übernachtungen   |                                |                      | Mittlere<br>Aufenthalts-<br>dauer <sup>3)</sup> |
|---|------------------|--------------------------------|------------------|--------------------------------|----------------------|---|
|   | aller<br>Gäste   | Verän-<br>derung <sup>1)</sup> | aller<br>Gäste   | Verän-<br>derung <sup>1)</sup> | Anteil <sup>2)</sup> |   |
| <b>Nordrhein-Westfalen</b>                        | <b>1 185 050</b> | <b>+0,9</b>                    | <b>2 741 344</b> | <b>+1,2</b>                    | <b>100</b>           | <b>2,3</b>                                      |
| <b>Bundesrepublik Deutschland</b>                 | <b>943 944</b>   | <b>+1,0</b>                    | <b>2 175 945</b> | <b>+1,4</b>                    | <b>79,4</b>          | <b>2,3</b>                                      |
| <b>Ausland</b>                                    | <b>241 106</b>   | <b>+0,8</b>                    | <b>565 399</b>   | <b>+0,4</b>                    | <b>20,6</b>          | <b>2,3</b>                                      |
| <b>Europa</b>                                     | <b>199 989</b>   | <b>+2,6</b>                    | <b>461 013</b>   | <b>+1,1</b>                    | <b>81,5</b>          | <b>2,3</b>                                      |
| EU-Länder   | 175 835          | x                              | 407 546          | x                              | 72,1                 | 2,3   |
| Belgien   | 13 942           | +2,5                           | 27 963           | -3,3                           | 4,9                  | 2,0   |
| Dänemark  | 3 815            | +10,2                          | 7 221            | +9,9                           | 1,3                  | 1,9   |
| Estland   | 229              | x                              | 387              | x                              | 0,1                  | 1,7   |
| Finnland  | 2 310            | +6,4                           | 4 334            | -2,5                           | 0,8                  | 1,9   |
| Frankreich  | 12 284           | -5,7                           | 21 287           | -8,1                           | 3,8                  | 1,7   |
| Griechenland                                      | 1 875            | +13,4                          | 4 527            | -6,8                           | 0,8                  | 2,4   |
| Republik Irland                                   | 1 321            | -10,5                          | 3 045            | -4,6                           | 0,5                  | 2,3   |
| Italien   | 10 819           | -4,1                           | 23 345           | -7,4                           | 4,1                  | 2,2   |
| Lettland  | 277              | x                              | 898              | x                              | 0,2                  | 3,2   |
| Litauen   | 354              | x                              | 693              | x                              | 0,1                  | 2,0   |
| Luxemburg   | 1 629            | -1,5                           | 2 644            | -15,7                          | 0,5                  | 1,6   |
| Malta   | 102              | x                              | 265              | x                              | -                    | 2,6   |
| Niederlande                                       | 69 012           | +5,3                           | 191 107          | +3,6                           | 33,8                 | 2,8   |
| Österreich  | 8 026            | +5,5                           | 16 513           | -0,6                           | 2,9                  | 2,1   |
| Polen   | 5 904            | +12,3                          | 16 505           | +11,5                          | 2,9                  | 2,8   |
| Portugal  | 1 389            | +6,8                           | 2 723            | -7,8                           | 0,5                  | 2,0   |
| Schweden  | 3 678            | -19,4                          | 6 533            | -23,7                          | 1,2                  | 1,8   |
| Slowakische Republik                              | 377              | x                              | 1 418            | x                              | 0,3                  | 3,8   |
| Slowenien   | 352              | x                              | 969              | x                              | 0,2                  | 2,8   |
| Spanien   | 7 901            | +1,4                           | 15 760           | -8,0                           | 2,8                  | 2,0   |
| Tschechische Republik                             | 2 349            | -10,2                          | 5 235            | -13,8                          | 0,9                  | 2,2   |
| Ungarn  | 1 706            | +2,0                           | 4 010            | +0,4                           | 0,7                  | 2,4   |
| Vereinigtes Königreich                            | 26 097           | -4,3                           | 49 930           | -2,6                           | 8,8                  | 1,9   |
| Zypern  | 87               | x                              | 234              | x                              | -                    | 2,7   |
| Island  | 451              | +117,9                         | 781              | +61,7                          | 0,1                  | 1,7   |
| Norwegen  | 1 756            | -29,1                          | 3 579            | -27,7                          | 0,6                  | 2,0   |
| Russland  | 4 451            | +5,3                           | 12 544           | +11,2                          | 2,2                  | 2,8   |
| Schweiz   | 8 944            | +2,8                           | 16 314           | -2,0                           | 2,9                  | 1,8   |
| Ukraine   | 340              | x                              | 1 081            | x                              | 0,2                  | 3,2   |
| Türkei  | 4 110            | +39,6                          | 9 379            | +35,8                          | 1,7                  | 2,3   |
| sonstige europäische Länder                       | 4 102            | x                              | 9 789            | x                              | 1,7                  | 2,4   |
| <b>Afrika</b>                                     | <b>1 656</b>     | <b>-5,6</b>                    | <b>4 356</b>     | <b>-6,7</b>                    | <b>0,8</b>           | <b>2,6</b>                                      |
| Republik Südafrika                                | 383              | -22,8                          | 983              | -21,6                          | 0,2                  | 2,6   |
| sonstige afrikanische Länder                      | 1 273            | +1,2                           | 3 373            | -1,2                           | 0,6                  | 2,6   |
| <b>Asien</b>                                      | <b>16 909</b>    | <b>+5,4</b>                    | <b>45 913</b>    | <b>+10,2</b>                   | <b>8,1</b>           | <b>2,7</b>                                      |
| Arabische Golfstaaten                             | 1 837            | -2,9                           | 5 645            | +6,0                           | 1,0                  | 3,1   |
| Volksrepublik China und Hongkong                  | 4 046            | +19,5                          | 12 728           | +21,0                          | 2,3                  | 3,1   |
| Indien  | 474              | x                              | 1 545            | x                              | 0,3                  | 3,3   |
| Israel  | 788              | -1,7                           | 1 869            | -17,1                          | 0,3                  | 2,4   |
| Japan   | 4 750            | +7,2                           | 10 668           | +14,9                          | 1,9                  | 2,2   |
| Südkorea  | 731              | -14,1                          | 2 311            | -14,0                          | 0,4                  | 3,2   |
| Taiwan  | 619              | +59,5                          | 1 866            | +44,7                          | 0,3                  | 3,0   |
| sonstige asiatische Länder                        | 3 664            | x                              | 9 281            | x                              | 1,6                  | 2,5   |
| <b>Amerika</b>                                    | <b>13 697</b>    | <b>-6,6</b>                    | <b>36 714</b>    | <b>-0,1</b>                    | <b>6,5</b>           | <b>2,7</b>                                      |
| Kanada  | 1 165            | -17,4                          | 3 301            | -2,3                           | 0,6                  | 2,8   |
| USA   | 10 521           | -4,2                           | 25 334           | -1,8                           | 4,5                  | 2,4   |
| Mittelamerika und Karibik                         | 552              | +10,6                          | 3 548            | +102,1                         | 0,6                  | 6,4   |
| Brasilien   | 776              | -12,2                          | 2 073            | -20,0                          | 0,4                  | 2,7   |
| sonstige südamerikanische Länder                  | 683              | -23,3                          | 2 458            | -23,7                          | 0,4                  | 3,6   |
| <b>Australien</b>                                 | <b>924</b>       | <b>x</b>                       | <b>2 172</b>     | <b>x</b>                       | <b>0,4</b>           | <b>2,4</b>                                      |
| <b>Neuseeland und Ozeanien</b>                    | <b>110</b>       | <b>x</b>                       | <b>261</b>       | <b>x</b>                       | <b>-</b>             | <b>2,4</b>                                      |
| <b>Ohne Angabe</b>                                | <b>7 821</b>     | <b>-15,9</b>                   | <b>14 970</b>    | <b>-15,5</b>                   | <b>2,6</b>           | <b>1,9</b>                                      |

## 3.1 Leistung der Beherbergungs

Januar bis

| Amtliche Schlüsselnummer | Verwaltungsbezirk         | Ankünfte      |                           |                     |                           |
|--------------------------|---------------------------|---------------|---------------------------|---------------------|---------------------------|
|                          |                           | aller Gäste   | Veränderung <sup>1)</sup> | ausländischer Gäste | Veränderung <sup>1)</sup> |
|                          | <b>Kreisfreie Städte</b>  |               |                           |                     |                           |
| 111 000                  | Düsseldorf                | 251 211       | +2,4                      | 89 767              | -1,6                      |
| 112 000                  | Duisburg                  | 24 877        | +9,4                      | 3 805               | +7,3                      |
| 113 000                  | Essen                     | 61 608        | -1,6                      | 9 885               | -8,7                      |
| 114 000                  | Krefeld                   | 16 172        | +0,8                      | 3 342               | -17,1                     |
| 116 000                  | Mönchengladbach           | 15 704        | +4,6                      | 2 879               | -6,8                      |
| 117 000                  | Mülheim an der Ruhr       | 12 008        | -3,9                      | 1 898               | +22,2                     |
| 119 000                  | Oberhausen                | 18 583        | +10,8                     | 2 658               | +65,9                     |
| 120 000                  | Remscheid                 | 8 094         | -15,7                     | 1 533               | -35,3                     |
| 122 000                  | Solingen                  | 6 600         | -22,4                     | 968                 | -38,3                     |
| 124 000                  | Wuppertal                 | 22 223        | +4,4                      | 3 804               | +25,0                     |
|                          | <b>Kreis Kleve</b>        | <b>40 418</b> | <b>+2,2</b>               | <b>8 480</b>        | <b>-4,1</b>               |
| 154 004                  | Bedburg-Hau               | .             | .                         | .                   | .                         |
| 154 008                  | Emmerich am Rhein, Stadt  | 1 199         | +19,2                     | 353                 | +52,2                     |
| 154 012                  | Geldern, Stadt            | 3 160         | -2,2                      | 168                 | -31,4                     |
| 154 016                  | Goch, Stadt               | 2 234         | +1,3                      | 191                 | +41,5                     |
| 154 020                  | Issum                     | -             | -                         | -                   | -                         |
| 154 024                  | Kalkar, Stadt             | .             | .                         | .                   | .                         |
| 154 028                  | Kerken                    | 1 721         | -2,5                      | 96                  | +26,3                     |
| 154 032                  | Kevelaer, Stadt           | 4 149         | +19,6                     | 407                 | +42,3                     |
| 154 036                  | Kleve, Stadt              | 6 763         | +9,2                      | 1 732               | +76,0                     |
| 154 040                  | Kranenburg                | .             | .                         | .                   | .                         |
| 154 044                  | Rees, Stadt               | 1 290         | +22,2                     | 122                 | +71,8                     |
| 154 048                  | Rheurd                    | 1 257         | +13,0                     | 2                   | -96,6                     |
| 154 052                  | Straelen, Stadt           | 2 101         | -1,7                      | 191                 | +40,4                     |
| 154 056                  | Uedem                     | .             | .                         | .                   | .                         |
| 154 060                  | Wachtendonk               | 494           | +28,6                     | 20                  | -45,9                     |
| 154 064                  | Weeze                     | 76            | -52,2                     | 16                  | +166,7                    |
|                          | <b>Kreis Mettmann</b>     | <b>69 959</b> | <b>+2,3</b>               | <b>14 764</b>       | <b>-1,6</b>               |
| 158 004                  | Erkrath, Stadt            | 3 742         | +7,4                      | 1 032               | +55,4                     |
| 158 008                  | Haan, Stadt               | 3 906         | -4,3                      | 470                 | -11,2                     |
| 158 012                  | Heiligenhaus, Stadt       | 1 747         | -10,5                     | 357                 | -8,0                      |
| 158 016                  | Hilden, Stadt             | 10 252        | +6,4                      | 1 914               | +10,4                     |
| 158 020                  | Langenfeld (Rhld.), Stadt | 3 359         | -2,9                      | 485                 | +32,5                     |
| 158 024                  | Mettmann, Stadt           | 9 406         | +16,5                     | 1 215               | +41,1                     |
| 158 026                  | Monheim am Rhein, Stadt   | 4 281         | -11,4                     | 508                 | -67,9                     |
| 158 028                  | Ratingen, Stadt           | 28 595        | +3,9                      | 8 308               | +4,3                      |
| 158 032                  | Velbert, Stadt            | 4 500         | -11,4                     | 466                 | -48,3                     |
| 158 036                  | Wülfrath, Stadt           | 171           | -28,5                     | 9                   | -52,6                     |
|                          | <b>Rhein-Kreis Neuss</b>  | <b>48 632</b> | <b>+1,9</b>               | <b>10 462</b>       | <b>-8,8</b>               |
| 162 004                  | Dormagen, Stadt           | 4 662         | -6,1                      | 1 029               | -2,7                      |
| 162 008                  | Grevenbroich, Stadt       | 1 618         | -5,9                      | 350                 | -20,6                     |
| 162 012                  | Jüchen                    | .             | .                         | .                   | .                         |
| 162 016                  | Kaarst, Stadt             | 5 195         | -10,2                     | 1 007               | -21,1                     |
| 162 020                  | Korschenbroich, Stadt     | .             | .                         | .                   | .                         |
| 162 022                  | Meerbusch, Stadt          | 4 922         | +9,9                      | 778                 | -3,2                      |
| 162 024                  | Neuss, Stadt              | 30 996        | +4,6                      | 7 212               | -7,0                      |
| 162 028                  | Rommerskirchen            | 591           | +42,1                     | 12                  | +9,1                      |
|                          | <b>Kreis Viersen</b>      | <b>18 441</b> | <b>+21,9</b>              | <b>2 111</b>        | <b>+79,5</b>              |
| 166 004                  | Brüggen                   | 1 616         | +1,6                      | 107                 | -2,7                      |
| 166 008                  | Grefrath                  | .             | .                         | .                   | .                         |
| 166 012                  | Kempen, Stadt             | 1 298         | +153,0                    | 273                 | +370,7                    |
| 166 016                  | Nettetal, Stadt           | 5 779         | +5,3                      | 579                 | +91,1                     |
| 166 020                  | Niederkrüchten            | 420           | +66,0                     | 52                  | +15,6                     |
| 166 024                  | Schwalmtal                | .             | .                         | .                   | .                         |
| 166 028                  | Tönisvorst, Stadt         | 799           | -1,1                      | 9                   | +28,6                     |
| 166 032                  | Viersen, Stadt            | 2 023         | +13,0                     | 161                 | -17,9                     |
| 166 036                  | Willich, Stadt            | 4 729         | +51,6                     | 750                 | +102,2                    |
|                          | <b>Kreis Wesel</b>        | <b>31 308</b> | <b>+9,5</b>               | <b>4 778</b>        | <b>+47,4</b>              |
| 170 004                  | Alpen                     | .             | .                         | .                   | .                         |
| 170 008                  | Dinslaken, Stadt          | 1 746         | -12,4                     | 296                 | +45,8                     |
| 170 012                  | Hamminkeln, Stadt         | 1 254         | -19,6                     | 52                  | +33,3                     |
| 170 016                  | Hünxe                     | 532           | -10,1                     | 131                 | -23,4                     |

1) Veränderung gegenüber dem Vorjahresmonat in % - 2) mittlere Aufenthaltsdauer (in Tagen) = Übernachtungen / Ankünfte - 3) mittlere Auslastung der

## stätten nach Verwaltungsbezirken

Februar 2006

| Übernachtungen |                           |                        |                           | Mittlere Aufenthaltsdauer <sup>2)</sup> |                        | Mittlere Auslastung<br>der angebotenen<br>Betten <sup>3)</sup> | Amtliche<br>Schlüssel-<br>nummer |
|----------------|---------------------------|------------------------|---------------------------|---|------------------------|--|----------------------------------|
| aller Gäste    | Veränderung <sup>1)</sup> | ausländischer<br>Gäste | Veränderung <sup>1)</sup> | aller Gäste                             | ausländischer<br>Gäste |  |                                  |
| <b>444 562</b> | <b>+0,9</b>               | <b>176 890</b>         | <b>-4,6</b>               | <b>1,8</b>                              | <b>2,0</b>             | <b>40,4</b>  | <b>111 000</b>                   |
| 44 461         | -4,3                      | 7 568                  | -10,1                     | 1,8                                     | 2,0                    | 30,1   | 112 000                          |
| <b>133 328</b> | <b>-7,8</b>               | <b>21 337</b>          | <b>-15,3</b>              | <b>2,2</b>                              | <b>2,2</b>             | <b>31,5</b>  | <b>113 000</b>                   |
| 32 419         | -0,3                      | 7 002                  | -22,7                     | 2,0                                     | 2,1                    | 32,0   | 114 000                          |
| <b>28 255</b>  | <b>+2,4</b>               | <b>5 891</b>           | <b>-12,0</b>              | <b>1,8</b>                              | <b>2,0</b>             | <b>26,6</b>  | <b>116 000</b>                   |
| 21 309         | -15,8                     | 4 648                  | +6,8                      | 1,8                                     | 2,4                    | 25,1   | 117 000                          |
| 31 025         | +16,5                     | 4 592                  | +58,9                     | 1,7                                     | 1,7                    | 33,9   | 119 000                          |
| 14 212         | -11,5                     | 2 957                  | -25,6                     | 1,8                                     | 1,9                    | 26,7   | 120 000                          |
| 14 942         | -10,4                     | 2 172                  | -46,5                     | 2,3                                     | 2,2                    | 19,5   | 122 000                          |
| <b>53 472</b>  | <b>+11,3</b>              | <b>8 388</b>           | <b>+20,8</b>              | <b>2,4</b>                              | <b>2,2</b>             | <b>35,6</b>  | <b>124 000</b>                   |
| <b>84 004</b>  | <b>+4,5</b>               | <b>16 555</b>          | <b>-1,0</b>               | <b>2,1</b>                              | <b>2,0</b>             | <b>20,7</b>  | <b>154 000</b>                   |
| 2 608          | +47,3                     | 693                    | +69,9                     | 2,2                                     | 2,0                    | 21,4   | 154 004                          |
| 13 012         | -8,2                      | 289                    | -42,8                     | 4,1                                     | 1,7                    | 43,8   | 154 012                          |
| 3 937          | +5,3                      | 308                    | +10,8                     | 1,8                                     | 1,6                    | 23,8   | 154 016                          |
| .              | .                         | .                      | .                         | .                                       | .                      | .  | 154 020                          |
| .              | .                         | .                      | .                         | .                                       | .                      | .  | 154 024                          |
| 2 522          | +0,1                      | 117                    | +41,0                     | 1,5                                     | 1,2                    | 24,0   | 154 028                          |
| 7 092          | +25,5                     | 967                    | +81,8                     | 1,7                                     | 2,4                    | 8,3  | 154 032                          |
| 12 690         | +18,6                     | 3 956                  | +75,4                     | 1,9                                     | 2,3                    | 23,6   | 154 036                          |
| .              | .                         | .                      | .                         | .                                       | .                      | .  | 154 040                          |
| 2 585          | +37,4                     | 288                    | +148,3                    | 2,0                                     | 2,4                    | 7,5  | 154 044                          |
| 2 463          | +11,1                     | 20                     | -86,5                     | 2,0                                     | 10,0                   | 19,7   | 154 048                          |
| 4 097          | +6,1                      | 389                    | +50,2                     | 2,0                                     | 2,0                    | 24,7   | 154 052                          |
| .              | .                         | .                      | .                         | .                                       | .                      | .  | 154 056                          |
| 803            | +38,7                     | 87                     | -8,4                      | 1,6                                     | 4,4                    | 21,3   | 154 060                          |
| 393            | +51,7                     | 21                     | +250,0                    | 5,2                                     | 1,3                    | 9,1  | 154 064                          |
| <b>130 626</b> | <b>+1,2</b>               | <b>34 561</b>          | <b>+8,8</b>               | <b>1,9</b>                              | <b>2,3</b>             | <b>33,1</b>  | <b>158 000</b>                   |
| 6 454          | +8,3                      | 1 880                  | +33,7                     | 1,7                                     | 1,8                    | 28,0   | 158 004                          |
| 7 820          | -4,1                      | 878                    | -15,7                     | 2,0                                     | 1,9                    | 31,0   | 158 008                          |
| 2 802          | -18,3                     | 639                    | -38,2                     | 1,6                                     | 1,8                    | 19,7   | 158 012                          |
| 18 909         | -0,2                      | 4 025                  | +5,0                      | 1,8                                     | 2,1                    | 36,7   | 158 016                          |
| 5 654          | +1,5                      | 990                    | +12,1                     | 1,7                                     | 2,0                    | 29,5   | 158 020                          |
| 19 575         | +11,3                     | 2 758                  | +58,9                     | 2,1                                     | 2,3                    | 33,1   | 158 024                          |
| 8 532          | -9,0                      | 1 165                  | -58,2                     | 2,0                                     | 2,3                    | 30,6   | 158 026                          |
| 52 785         | +1,4                      | 21 201                 | +19,2                     | 1,8                                     | 2,6                    | 38,6   | 158 028                          |
| 7 786          | +5,4                      | 995                    | -17,2                     | 1,7                                     | 2,1                    | 22,8   | 158 032                          |
| 309            | -48,2                     | 30                     | -55,9                     | 1,8                                     | 3,3                    | 8,6  | 158 036                          |
| <b>94 869</b>  | <b>+3,0</b>               | <b>24 373</b>          | <b>-0,4</b>               | <b>2,0</b>                              | <b>2,3</b>             | <b>30,8</b>  | <b>162 000</b>                   |
| 9 202          | -5,7                      | 2 222                  | +4,3                      | 2,0                                     | 2,2                    | 25,8   | 162 004                          |
| 3 968          | +7,4                      | 890                    | -21,2                     | 2,5                                     | 2,5                    | 18,5   | 162 008                          |
| .              | .                         | .                      | .                         | .                                       | .                      | .  | 162 012                          |
| 9 774          | -19,2                     | 2 167                  | -30,0                     | 1,9                                     | 2,2                    | 29,1   | 162 016                          |
| .              | .                         | .                      | .                         | .                                       | .                      | .  | 162 020                          |
| 10 466         | +19,9                     | 3 138                  | +62,4                     | 2,1                                     | 4,0                    | 29,9   | 162 022                          |
| 58 955         | +7,1                      | 15 774                 | -0,8                      | 1,9                                     | 2,2                    | 35,0   | 162 024                          |
| 1 359          | +2,1                      | 22                     | -38,9                     | 2,3                                     | 1,8                    | 23,9   | 162 028                          |
| <b>34 167</b>  | <b>+10,6</b>              | <b>3 982</b>           | <b>+39,6</b>              | <b>1,9</b>                              | <b>1,9</b>             | <b>21,0</b>  | <b>166 000</b>                   |
| 2 793          | -10,0                     | 224                    | -41,8                     | 1,7                                     | 2,1                    | 7,8  | 166 004                          |
| .              | .                         | .                      | .                         | .                                       | .                      | .  | 166 008                          |
| 2 746          | +152,9                    | 598                    | +258,1                    | 2,1                                     | 2,2                    | 32,0   | 166 012                          |
| 10 634         | -0,9                      | 783                    | +15,7                     | 1,8                                     | 1,4                    | 23,1   | 166 016                          |
| 810            | +24,2                     | 154                    | +28,3                     | 1,9                                     | 3,0                    | 5,0  | 166 020                          |
| .              | .                         | .                      | .                         | .                                       | .                      | .  | 166 024                          |
| 1 344          | +4,9                      | 13                     | -38,1                     | 1,7                                     | 1,4                    | 22,3   | 166 028                          |
| 3 336          | +5,0                      | 257                    | -33,1                     | 1,6                                     | 1,6                    | 25,3   | 166 032                          |
| 9 657          | +19,6                     | 1 604                  | +81,0                     | 2,0                                     | 2,1                    | 36,7   | 166 036                          |
| <b>57 284</b>  | <b>+10,9</b>              | <b>9 321</b>           | <b>+43,8</b>              | <b>1,8</b>                              | <b>2,0</b>             | <b>11,0</b>  | <b>170 000</b>                   |
| 3 414          | -13,2                     | 504                    | +8,2                      | 2,0                                     | 1,7                    | 13,3   | 170 004                          |
| 1 782          | -24,6                     | 99                     | +32,0                     | 1,4                                     | 1,9                    | 14,5   | 170 012                          |
| 827            | +18,3                     | 135                    | -25,8                     | 1,6                                     | 1,0                    | 4,2  | 170 016                          |

angebotenen Betten = (Übernachtungen / angebotene Bettentage) \* 100

Januar bis

| Amtliche Schlüsselnummer | Verwaltungsbezirk           | Ankünfte       |                           |                     |                           |
|--------------------------|-----------------------------|----------------|---------------------------|---------------------|---------------------------|
|                          |                             | aller Gäste    | Veränderung <sup>1)</sup> | ausländischer Gäste | Veränderung <sup>1)</sup> |
|                          | <b>Noch: Kreis Wesel</b>    |                |                           |                     |                           |
| 170 020                  | Kamp-Lintfort, Stadt        | 1 168          | -16,9                     | 189                 | -34,8                     |
| 170 024                  | Moers, Stadt                | 9 059          | +18,8                     | 1 938               | +82,7                     |
| 170 028                  | Neukirchen-Vluyn, Stadt     | 1 349          | -7,3                      | 221                 | +52,4                     |
| 170 032                  | Rheinberg, Stadt            | .              | .                         | .                   | .                         |
| 170 036                  | Schermbeck                  | 3 172          | -11,4                     | 232                 | -49,3                     |
| 170 040                  | Sonsbeck                    | 436            | +8,2                      | 20                  | -23,1                     |
| 170 044                  | Voerde (Niederrhein), Stadt | 1 231          | +20,5                     | 80                  | +23,1                     |
| 170 048                  | Wesel, Stadt                | 7 190          | +33,7                     | 1 235               | +223,3                    |
| 170 052                  | Xanten, Stadt               | 3 656          | +21,0                     | 287                 | +2,1                      |
| <b>100 000</b>           | <b>Reg.-Bez. Düsseldorf</b> | <b>645 838</b> | <b>+2,6</b>               | <b>161 134</b>      | <b>-0,9</b>               |
|                          | <b>Kreisfreie Städte</b>    |                |                           |                     |                           |
| <b>313 000</b>           | <b>Aachen</b>               | <b>43 282</b>  | <b>+5,9</b>               | <b>11 749</b>       | <b>+20,0</b>              |
| <b>314 000</b>           | <b>Bonn</b>                 | <b>80 997</b>  | <b>-8,0</b>               | <b>11 233</b>       | <b>+0,9</b>               |
| <b>315 000</b>           | <b>Köln</b>                 | <b>361 208</b> | <b>+2,2</b>               | <b>98 615</b>       | <b>+3,7</b>               |
| <b>316 000</b>           | <b>Leverkusen</b>           | <b>18 389</b>  | <b>-1,5</b>               | <b>4 566</b>        | <b>-0,6</b>               |
| <b>354 000</b>           | <b>Kreis Aachen</b>         | <b>20 844</b>  | <b>+0,6</b>               | <b>4 385</b>        | <b>-6,9</b>               |
| 354 004                  | Alsdorf, Stadt              | .              | .                         | .                   | .                         |
| 354 008                  | Baesweiler, Stadt           | 541            | +39,4                     | 42                  | +366,7                    |
| 354 012                  | Eschweiler, Stadt           | 1 969          | +18,4                     | 242                 | -15,7                     |
| 354 016                  | Herzogenrath, Stadt         | 1 353          | +20,9                     | 40                  | -72,6                     |
| 354 020                  | Monschau, Stadt             | 6 011          | -11,1                     | 2 292               | -9,6                      |
| 354 024                  | Roetgen                     | .              | .                         | .                   | .                         |
| 354 028                  | Simmerath                   | 5 038          | -9,4                      | 1 003               | +3,2                      |
| 354 032                  | Stolberg (Rhld.), Stadt     | 2 747          | +26,1                     | 534                 | +3,3                      |
| 354 036                  | Würselen, Stadt             | 1 199          | +3,5                      | 99                  | -13,2                     |
| <b>358 000</b>           | <b>Kreis Düren</b>          | <b>11 888</b>  | <b>+0,5</b>               | <b>1 785</b>        | <b>-3,3</b>               |
| 358 004                  | Aldenhoven                  | .              | .                         | .                   | .                         |
| 358 008                  | Düren, Stadt                | 4 948          | +0,2                      | 625                 | -23,9                     |
| 358 012                  | Heimbach, Stadt             | 732            | +6,2                      | 85                  | +18,1                     |
| 358 016                  | Hürtgenwald                 | 2 195          | +3,7                      | 511                 | -15,1                     |
| 358 020                  | Inden                       | .              | .                         | .                   | .                         |
| 358 024                  | Jülich, Stadt               | 973            | +23,3                     | 204                 | +22,2                     |
| 358 028                  | Kreuzau                     | .              | .                         | .                   | .                         |
| 358 032                  | Langerwehe                  | -              | -                         | -                   | -                         |
| 358 036                  | Linnich, Stadt              | .              | .                         | .                   | .                         |
| 358 040                  | Merzenich                   | -              | -                         | -                   | -                         |
| 358 044                  | Nideggen, Stadt             | 1 743          | -10,2                     | 314                 | +83,6                     |
| 358 048                  | Niederzier                  | 161            | +54,8                     | -                   | -                         |
| 358 052                  | Nörvenich                   | -              | -                         | -                   | -                         |
| 358 056                  | Titz                        | -              | -                         | -                   | -                         |
| 358 060                  | Vettweiß                    | .              | .                         | .                   | .                         |
| <b>362 000</b>           | <b>Rhein-Erft-Kreis</b>     | <b>48 053</b>  | <b>+10,8</b>              | <b>10 427</b>       | <b>+2,8</b>               |
| 362 004                  | Bedburg, Stadt              | 955            | +29,9                     | 91                  | +89,6                     |
| 362 008                  | Bergheim, Stadt             | 1 993          | +39,6                     | 83                  | -23,1                     |
| 362 012                  | Brühl, Stadt                | 8 622          | +14,4                     | 1 670               | -4,1                      |
| 362 016                  | Elsdorf                     | 390            | -26,3                     | 138                 | +7,0                      |
| 362 020                  | Erftstadt, Stadt            | 1 411          | +43,0                     | 71                  | -34,9                     |
| 362 024                  | Frechen, Stadt              | 8 365          | +9,9                      | 1 834               | +3,0                      |
| 362 028                  | Hürth, Stadt                | 16 126         | -1,4                      | 5 151               | -7,5                      |
| 362 032                  | Kerpen, Stadt               | 3 280          | +10,4                     | 599                 | +92,0                     |
| 362 036                  | Pulheim, Stadt              | 2 874          | +5,9                      | 392                 | +27,3                     |
| 362 040                  | Wesseling, Stadt            | 4 037          | +60,7                     | 398                 | x                         |
| <b>366 000</b>           | <b>Kreis Euskirchen</b>     | <b>26 954</b>  | <b>-5,7</b>               | <b>2 746</b>        | <b>+105,8</b>             |
| 366 004                  | Bad Münstereifel, Stadt     | 4 768          | +7,2                      | 209                 | +38,4                     |
| 366 008                  | Blankenheim                 | 3 451          | -15,1                     | 133                 | +60,2                     |
| 366 012                  | Dahlem                      | 4 462          | -13,3                     | 983                 | x                         |
| 366 016                  | Euskirchen, Stadt           | 4 461          | +85,3                     | 616                 | +129,9                    |
| 366 020                  | Hellenthal                  | 1 752          | -49,1                     | 179                 | +108,1                    |
| 366 024                  | Kall                        | 1 990          | -9,1                      | 58                  | -14,7                     |
| 366 028                  | Mechernich, Stadt           | 1 084          | -1,7                      | 66                  | +37,5                     |
| 366 032                  | Nettersheim                 | 1 905          | +5,1                      | 19                  | +72,7                     |



## stätten nach Verwaltungsbezirken

Februar 2006

| Übernachtungen   |                           |                        |                           | Mittlere Aufenthaltsdauer <sup>2)</sup> |                        | Mittlere Auslastung<br>der angebotenen<br>Betten <sup>3)</sup> | Amtliche<br>Schlüssel-<br>nummer |
|------------------|---------------------------|------------------------|---------------------------|---|------------------------|--|----------------------------------|
| aller Gäste      | Veränderung <sup>1)</sup> | ausländischer<br>Gäste | Veränderung <sup>1)</sup> | aller Gäste                             | ausländischer<br>Gäste |  |                                  |
| 2 903            | -18,6                     | 642                    | -31,4                     | 2,5                                     | 3,4                    | 23,1   | 170 020                          |
| 15 240           | +20,4                     | 3 347                  | +82,1                     | 1,7                                     | 1,7                    | 34,4   | 170 024                          |
| 2 799            | -0,1                      | 469                    | +35,2                     | 2,1                                     | 2,1                    | 30,6   | 170 028                          |
| .                | .                         | .                      | .                         | .                                       | .                      | .  | 170 032                          |
| 5 401            | -15,2                     | 490                    | -40,5                     | 1,7                                     | 2,1                    | 14,7   | 170 036                          |
| 1 129            | +8,1                      | 43                     | +53,6                     | 2,6                                     | 2,2                    | 13,7   | 170 040                          |
| 2 565            | +9,3                      | 94                     | -36,1                     | 2,1                                     | 1,2                    | 23,2   | 170 044                          |
| 12 682           | +34,1                     | 2 718                  | +205,7                    | 1,8                                     | 2,2                    | 3,7  | 170 048                          |
| 7 591            | +38,3                     | 563                    | +6,8                      | 2,1                                     | 2,0                    | 23,2   | 170 052                          |
| <b>1 218 935</b> | <b>+0,9</b>               | <b>330 237</b>         | <b>-2,7</b>               | <b>1,9</b>                              | <b>2,0</b>             | <b>29,6</b>  | <b>100 000</b>                   |
| <b>99 492</b>    | <b>+1,8</b>               | <b>24 482</b>          | <b>+19,0</b>              | <b>2,3</b>                              | <b>2,1</b>             | <b>34,8</b>  | <b>313 000</b>                   |
| <b>149 409</b>   | <b>-2,9</b>               | <b>26 124</b>          | <b>+4,3</b>               | <b>1,8</b>                              | <b>2,3</b>             | <b>30,3</b>  | <b>314 000</b>                   |
| <b>658 408</b>   | <b>+1,2</b>               | <b>216 982</b>         | <b>+4,0</b>               | <b>1,8</b>                              | <b>2,2</b>             | <b>43,8</b>  | <b>315 000</b>                   |
| <b>32 391</b>    | <b>+3,0</b>               | <b>9 895</b>           | <b>+14,9</b>              | <b>1,8</b>                              | <b>2,2</b>             | <b>35,0</b>  | <b>316 000</b>                   |
| <b>51 663</b>    | <b>-1,9</b>               | <b>9 443</b>           | <b>-12,4</b>              | <b>2,5</b>                              | <b>2,2</b>             | <b>22,3</b>  | <b>354 000</b>                   |
| .                | .                         | .                      | .                         | .                                       | .                      | .  | 354 004                          |
| 908              | +30,3                     | 113                    | x                         | 1,7                                     | 2,7                    | 18,5   | 354 008                          |
| 4 297            | +11,6                     | 502                    | -11,3                     | 2,2                                     | 2,1                    | 32,1   | 354 012                          |
| 2 641            | -11,3                     | 114                    | -80,6                     | 2,0                                     | 2,9                    | 32,4   | 354 016                          |
| 15 090           | -5,8                      | 4 775                  | -13,0                     | 2,5                                     | 2,1                    | 17,9   | 354 020                          |
| .                | .                         | .                      | .                         | .                                       | .                      | .  | 354 024                          |
| 18 958           | -3,6                      | 2 487                  | +5,1                      | 3,8                                     | 2,5                    | 24,7   | 354 028                          |
| 5 112            | +20,4                     | 1 121                  | -11,6                     | 1,9                                     | 2,1                    | 21,6   | 354 032                          |
| 1 706            | -22,1                     | 137                    | -49,4                     | 1,4                                     | 1,4                    | 15,1   | 354 036                          |
| <b>22 966</b>    | <b>-3,9</b>               | <b>4 319</b>           | <b>+4,1</b>               | <b>1,9</b>                              | <b>2,4</b>             | <b>9,3</b>   | <b>358 000</b>                   |
| .                | .                         | .                      | .                         | .                                       | .                      | .  | 358 004                          |
| 8 075            | -10,4                     | 1 421                  | -19,4                     | 1,6                                     | 2,3                    | 27,6   | 358 008                          |
| 1 766            | -5,0                      | 265                    | +22,7                     | 2,4                                     | 3,1                    | 2,0  | 358 012                          |
| 4 190            | -1,5                      | 1 145                  | -13,1                     | 1,9                                     | 2,2                    | 10,3   | 358 016                          |
| .                | .                         | .                      | .                         | .                                       | .                      | .  | 358 020                          |
| 2 285            | +23,1                     | 535                    | +46,6                     | 2,3                                     | 2,6                    | 27,9   | 358 024                          |
| .                | .                         | .                      | .                         | .                                       | .                      | .  | 358 028                          |
| .                | .                         | .                      | .                         | .                                       | .                      | .  | 358 032                          |
| .                | .                         | .                      | .                         | .                                       | .                      | .  | 358 036                          |
| .                | .                         | .                      | .                         | .                                       | .                      | .  | 358 040                          |
| 3 905            | -11,5                     | 763                    | +63,7                     | 2,2                                     | 2,4                    | 5,3  | 358 044                          |
| 554              | +60,1                     | 24                     | x                         | 3,4                                     | -                      | 20,0   | 358 048                          |
| .                | .                         | .                      | .                         | .                                       | .                      | .  | 358 052                          |
| .                | .                         | .                      | .                         | .                                       | .                      | .  | 358 056                          |
| .                | .                         | .                      | .                         | .                                       | .                      | .  | 358 060                          |
| <b>91 933</b>    | <b>+1,4</b>               | <b>21 498</b>          | <b>-9,7</b>               | <b>1,9</b>                              | <b>2,1</b>             | <b>25,7</b>  | <b>362 000</b>                   |
| 1 391            | +46,0                     | 149                    | +125,8                    | 1,5                                     | 1,6                    | 28,2   | 362 004                          |
| 4 192            | +37,9                     | 233                    | -39,3                     | 2,1                                     | 2,8                    | 15,5   | 362 008                          |
| 14 101           | +6,5                      | 2 687                  | -4,2                      | 1,6                                     | 1,6                    | 15,4   | 362 012                          |
| 847              | -11,8                     | 277                    | +15,4                     | 2,2                                     | 2,0                    | 18,9   | 362 016                          |
| 2 989            | +47,5                     | 170                    | -47,7                     | 2,1                                     | 2,4                    | 8,1  | 362 020                          |
| 15 353           | +1,2                      | 3 759                  | +1,9                      | 1,8                                     | 2,0                    | 33,5   | 362 024                          |
| 33 394           | -18,4                     | 10 969                 | -25,7                     | 2,1                                     | 2,1                    | 42,7   | 362 028                          |
| 6 555            | +34,4                     | 1 504                  | +74,5                     | 2,0                                     | 2,5                    | 27,7   | 362 032                          |
| 6 508            | +17,2                     | 933                    | +60,6                     | 2,3                                     | 2,4                    | 28,2   | 362 036                          |
| 6 603            | +68,4                     | 817                    | x                         | 1,6                                     | 2,1                    | 28,6   | 362 040                          |
| <b>87 655</b>    | <b>-0,5</b>               | <b>9 774</b>           | <b>+120,7</b>             | <b>3,3</b>                              | <b>3,6</b>             | <b>18,3</b>  | <b>366 000</b>                   |
| 12 999           | +3,1                      | 548                    | -18,1                     | 2,7                                     | 2,6                    | 22,8   | 366 004                          |
| 8 733            | -11,1                     | 237                    | +42,8                     | 2,5                                     | 1,8                    | 11,0   | 366 008                          |
| 16 761           | +53,5                     | 4 765                  | x                         | 3,8                                     | 4,8                    | 27,1   | 366 012                          |
| 9 907            | +51,3                     | 1 549                  | +109,6                    | 2,2                                     | 2,5                    | 30,4   | 366 016                          |
| 4 987            | -43,5                     | 418                    | +105,9                    | 2,8                                     | 2,3                    | 7,4  | 366 020                          |
| 5 112            | -15,9                     | 200                    | +33,3                     | 2,6                                     | 3,4                    | 20,0   | 366 024                          |
| 2 144            | -14,8                     | 194                    | +38,6                     | 2,0                                     | 2,9                    | 12,5   | 366 028                          |
| 16 659           | +4,8                      | 196                    | +1,0                      | 8,7                                     | 10,3                   | 42,0   | 366 032                          |

Januar bis

| Amtliche Schlüsselnummer | Verwaltungsbezirk             | Ankünfte       |                           |                     |                           |
|--------------------------|-------------------------------|----------------|---------------------------|---------------------|---------------------------|
|                          |                               | aller Gäste    | Veränderung <sup>1)</sup> | ausländischer Gäste | Veränderung <sup>1)</sup> |
|                          | <b>Noch: Kreis Euskirchen</b> |                |                           |                     |                           |
| 366 036                  | Schleiden, Stadt              | 2 555          | -24,3                     | 392                 | -18,7                     |
| 366 040                  | Weilerswist                   | 85             | -40,6                     | 13                  | +8,3                      |
| 366 044                  | Zülpich, Stadt                | 441            | -3,3                      | 78                  | -2,5                      |
| <b>370 000</b>           | <b>Kreis Heinsberg</b>        | <b>8 813</b>   | <b>+7,5</b>               | <b>1 604</b>        | <b>+7,7</b>               |
| 370 004                  | Erkelenz, Stadt               | 1 894          | +12,3                     | 325                 | -7,9                      |
| 370 008                  | Gangelt                       | .              | .                         | .                   | .                         |
| 370 012                  | Geilenkirchen, Stadt          | 1 211          | +22,1                     | 455                 | +51,7                     |
| 370 016                  | Heinsberg, Stadt              | 565            | +8,0                      | 77                  | -23,8                     |
| 370 020                  | Hückelhoven, Stadt            | 1 091          | +126,8                    | 399                 | +62,9                     |
| 370 024                  | Selkant                       | .              | .                         | .                   | .                         |
| 370 028                  | Übach-Palenberg, Stadt        | 1 042          | -3,7                      | 31                  | +210,0                    |
| 370 032                  | Waldfeucht                    | .              | .                         | .                   | .                         |
| 370 036                  | Wassenberg, Stadt             | 795            | -                         | 48                  | -20,0                     |
| 370 040                  | Wegberg, Stadt                | 1 989          | -21,8                     | 220                 | -44,0                     |
| <b>374 000</b>           | <b>Oberbergischer Kreis</b>   | <b>33 037</b>  | <b>-4,2</b>               | <b>2 154</b>        | <b>+3,7</b>               |
| 374 004                  | Bergneustadt, Stadt           | 731            | -29,0                     | 18                  | +157,1                    |
| 374 008                  | Engelskirchen                 | 2 247          | +16,7                     | 64                  | -1,5                      |
| 374 012                  | Gummersbach, Stadt            | 5 849          | -11,1                     | 887                 | -5,2                      |
| 374 016                  | Hückeswagen, Stadt            | 1 513          | +11,1                     | 143                 | -1,4                      |
| 374 020                  | Lindlar                       | 2 155          | -7,0                      | 32                  | +10,3                     |
| 374 024                  | Marienheide                   | 3 198          | +28,6                     | 200                 | +28,2                     |
| 374 028                  | Morsbach                      | 1 209          | -3,0                      | 9                   | x                         |
| 374 032                  | Nümbrecht                     | 6 056          | -10,6                     | 182                 | -17,6                     |
| 374 036                  | Radevormwald, Stadt           | 2 812          | -14,0                     | 56                  | -1,8                      |
| 374 040                  | Reichshof                     | 1 958          | -14,9                     | 49                  | -49,0                     |
| 374 044                  | Waldbrohl, Stadt              | 1 327          | +25,1                     | 8                   | x                         |
| 374 048                  | Wiehl, Stadt                  | 2 505          | -4,8                      | 307                 | +75,4                     |
| 374 052                  | Wipperfürth, Stadt            | 1 477          | -1,7                      | 199                 | +4,7                      |
| <b>378 000</b>           | <b>Rhein.-Berg. Kreis</b>     | <b>24 575</b>  | <b>+4,0</b>               | <b>2 707</b>        | <b>-16,3</b>              |
| 378 004                  | Bergisch Gladbach, Stadt      | 11 833         | -1,4                      | 1 536               | -15,3                     |
| 378 008                  | Burscheid, Stadt              | 1 201          | -21,8                     | 456                 | -40,4                     |
| 378 012                  | Kürten                        | 586            | -3,9                      | 16                  | +23,1                     |
| 378 016                  | Leichlingen (Rhld.), Stadt    | 1 136          | -17,6                     | 109                 | -27,3                     |
| 378 020                  | Odenthal                      | 1 823          | +13,3                     | 233                 | +42,9                     |
| 378 024                  | Overath, Stadt                | 1 366          | +43,0                     | 119                 | +16,7                     |
| 378 028                  | Rösrath, Stadt                | 2 164          | +9,0                      | 87                  | -4,4                      |
| 378 032                  | Wermelskirchen, Stadt         | 4 466          | +25,7                     | 151                 | +11,0                     |
| <b>382 000</b>           | <b>Rhein-Sieg-Kreis</b>       | <b>63 842</b>  | <b>-11,9</b>              | <b>7 015</b>        | <b>-18,4</b>              |
| 382 004                  | Alfter                        | 548            | +26,6                     | 33                  | -31,3                     |
| 382 008                  | Bad Honnef, Stadt             | 11 594         | -9,9                      | 753                 | +11,4                     |
| 382 012                  | Bornheim, Stadt               | 2 406          | -2,0                      | 93                  | -25,6                     |
| 382 016                  | Eitorf                        | .              | .                         | .                   | .                         |
| 382 020                  | Hennef (Sieg), Stadt          | 6 365          | -18,3                     | 571                 | +18,0                     |
| 382 024                  | Königswinter, Stadt           | 13 789         | -28,3                     | 1 756               | -43,3                     |
| 382 028                  | Lohmar, Stadt                 | 1 962          | -4,5                      | 231                 | -17,5                     |
| 382 032                  | Meckenheim, Stadt             | 1 356          | +32,7                     | 287                 | +10,0                     |
| 382 036                  | Much                          | .              | .                         | .                   | .                         |
| 382 040                  | Neunkirchen-Seelscheid        | .              | .                         | .                   | .                         |
| 382 044                  | Niederkassel, Stadt           | 2 652          | +6,9                      | 243                 | +8,0                      |
| 382 048                  | Rheinbach, Stadt              | 633            | -2,8                      | 20                  | +122,2                    |
| 382 052                  | Ruppichteroth                 | 742            | +39,0                     | 2                   | -50,0                     |
| 382 056                  | Sankt Augustin, Stadt         | 1 433          | -25,2                     | 108                 | -49,3                     |
| 382 060                  | Siegburg, Stadt               | 5 264          | +14,1                     | 937                 | +25,6                     |
| 382 064                  | Swisttal                      | 498            | +3,1                      | 51                  | +34,2                     |
| 382 068                  | Troisdorf, Stadt              | 7 636          | -9,6                      | 1 626               | -12,7                     |
| 382 072                  | Wachtberg                     | 1 706          | +8,7                      | 123                 | +55,7                     |
| 382 076                  | Windeck                       | 995            | -37,9                     | 12                  | -89,2                     |
| <b>300 000</b>           | <b>Reg.-Bez. Köln</b>         | <b>741 882</b> | <b>-0,3</b>               | <b>158 986</b>      | <b>+3,2</b>               |
|                          | <b>Kreisfreie Städte</b>      |                |                           |                     |                           |
| <b>512 000</b>           | <b>Bottrop</b>                | <b>4 585</b>   | <b>-26,3</b>              | <b>853</b>          | <b>-62,7</b>              |
| <b>513 000</b>           | <b>Gelsenkirchen</b>          | <b>16 122</b>  | <b>+12,2</b>              | <b>2 427</b>        | <b>+5,2</b>               |
| <b>515 000</b>           | <b>Münster</b>                | <b>60 172</b>  | <b>-2,1</b>               | <b>4 744</b>        | <b>+3,4</b>               |

## stätten nach Verwaltungsbezirken

Februar 2006

| Übernachtungen   |                           |                        |                           | Mittlere Aufenthaltsdauer <sup>2)</sup> |                        | Mittlere Auslastung<br>der angebotenen<br>Betten <sup>3)</sup> | Amtliche<br>Schlüssel-<br>nummer |
|------------------|---------------------------|------------------------|---------------------------|---|------------------------|--|----------------------------------|
| aller Gäste      | Veränderung <sup>1)</sup> | ausländischer<br>Gäste | Veränderung <sup>1)</sup> | aller Gäste                             | ausländischer<br>Gäste |  |                                  |
| 7 020            | -37,9                     | 1 456                  | -23,0                     | 2,7                                     | 3,7                    | 7,7  | 366 036                          |
| 169              | -43,5                     | 20                     | +5,3                      | 2,0                                     | 1,5                    | 5,4  | 366 040                          |
| 3 164            | -4,9                      | 191                    | -1,5                      | 7,2                                     | 2,4                    | 38,9   | 366 044                          |
| <b>20 989</b>    | <b>+15,6</b>              | <b>5 259</b>           | <b>+22,0</b>              | <b>2,4</b>                              | <b>3,3</b>             | <b>23,8</b>  | <b>370 000</b>                   |
| 4 474            | +25,0                     | 677                    | +2,7                      | 2,4                                     | 2,1                    | 34,8   | 370 004                          |
| .                | .                         | .                      | .                         | .                                       | .                      | .  | 370 008                          |
| 3 756            | +41,0                     | 1 836                  | +82,9                     | 3,1                                     | 4,0                    | 38,1   | 370 012                          |
| 1 599            | +58,8                     | 179                    | -16,4                     | 2,8                                     | 2,3                    | 25,6   | 370 016                          |
| 2 600            | +95,3                     | 1 470                  | +80,8                     | 2,4                                     | 3,7                    | 23,3   | 370 020                          |
| .                | .                         | .                      | .                         | .                                       | .                      | .  | 370 024                          |
| 2 031            | +0,2                      | 86                     | +115,0                    | 1,9                                     | 2,8                    | 25,8   | 370 028                          |
| .                | .                         | .                      | .                         | .                                       | .                      | .  | 370 032                          |
| 1 526            | -6,7                      | 151                    | -35,5                     | 1,9                                     | 3,1                    | 8,6  | 370 036                          |
| 4 147            | -26,7                     | 581                    | -53,9                     | 2,1                                     | 2,6                    | 22,0   | 370 040                          |
| <b>111 771</b>   | <b>-2,4</b>               | <b>5 621</b>           | <b>+2,8</b>               | <b>3,4</b>                              | <b>2,6</b>             | <b>26,6</b>  | <b>374 000</b>                   |
| 1 399            | -57,4                     | 51                     | +218,8                    | 1,9                                     | 2,8                    | 2,9  | 374 004                          |
| 16 535           | -1,3                      | 133                    | -24,0                     | 7,4                                     | 2,1                    | 65,2   | 374 008                          |
| 12 249           | -5,3                      | 2 191                  | -                         | 2,1                                     | 2,5                    | 22,0   | 374 012                          |
| 3 225            | +20,2                     | 548                    | +21,2                     | 2,1                                     | 3,8                    | 13,6   | 374 016                          |
| 4 979            | -14,9                     | 48                     | -43,5                     | 2,3                                     | 1,5                    | 14,9   | 374 020                          |
| 5 802            | +35,4                     | 400                    | +10,5                     | 1,8                                     | 2,0                    | 23,1   | 374 024                          |
| 2 359            | -3,2                      | 30                     | x                         | 2,0                                     | 3,3                    | 14,9   | 374 028                          |
| 27 280           | -5,7                      | 469                    | -25,0                     | 4,5                                     | 2,6                    | 48,5   | 374 032                          |
| 8 866            | -4,1                      | 110                    | +3,8                      | 3,2                                     | 2,0                    | 28,3   | 374 036                          |
| 17 078           | +4,3                      | 129                    | -56,4                     | 8,7                                     | 2,6                    | 51,2   | 374 040                          |
| 3 972            | +12,4                     | 42                     | x                         | 3,0                                     | 5,3                    | 30,7   | 374 044                          |
| 5 184            | +12,7                     | 798                    | +100,0                    | 2,1                                     | 2,6                    | 13,3   | 374 048                          |
| 2 843            | -21,4                     | 672                    | -11,7                     | 1,9                                     | 3,4                    | 14,4   | 374 052                          |
| <b>59 560</b>    | <b>+5,1</b>               | <b>5 993</b>           | <b>-16,4</b>              | <b>2,4</b>                              | <b>2,2</b>             | <b>28,8</b>  | <b>378 000</b>                   |
| 23 843           | -4,6                      | 3 195                  | -22,7                     | 2,0                                     | 2,1                    | 30,0   | 378 004                          |
| 2 635            | -13,5                     | 974                    | -36,8                     | 2,2                                     | 2,1                    | 26,9   | 378 008                          |
| 2 164            | +58,9                     | 47                     | +74,1                     | 3,7                                     | 2,9                    | 18,4   | 378 012                          |
| 12 441           | +2,6                      | 331                    | -26,9                     | 11,0                                    | 3,0                    | 39,1   | 378 016                          |
| 2 949            | +2,7                      | 509                    | +57,1                     | 1,6                                     | 2,2                    | 22,5   | 378 020                          |
| 3 099            | +43,6                     | 293                    | +35,6                     | 2,3                                     | 2,5                    | 25,1   | 378 024                          |
| 4 655            | +25,0                     | 217                    | +9,6                      | 2,2                                     | 2,5                    | 31,6   | 378 028                          |
| 7 774            | +21,4                     | 427                    | +53,6                     | 1,7                                     | 2,8                    | 23,0   | 378 032                          |
| <b>135 228</b>   | <b>-7,0</b>               | <b>15 470</b>          | <b>-9,9</b>               | <b>2,1</b>                              | <b>2,2</b>             | <b>25,9</b>  | <b>382 000</b>                   |
| 1 172            | +35,0                     | 94                     | -28,2                     | 2,1                                     | 2,8                    | 18,7   | 382 004                          |
| 23 236           | -5,9                      | 1 577                  | +6,4                      | 2,0                                     | 2,1                    | 28,7   | 382 008                          |
| 5 754            | -10,0                     | 207                    | -69,8                     | 2,4                                     | 2,2                    | 24,1   | 382 012                          |
| .                | .                         | .                      | .                         | .                                       | .                      | .  | 382 016                          |
| 21 010           | -8,1                      | 1 084                  | +24,7                     | 3,3                                     | 1,9                    | 31,5   | 382 020                          |
| 30 493           | -12,7                     | 4 884                  | -8,9                      | 2,2                                     | 2,8                    | 28,9   | 382 024                          |
| 3 159            | -4,5                      | 492                    | -6,5                      | 1,6                                     | 2,1                    | 21,0   | 382 028                          |
| 2 308            | +41,9                     | 469                    | -0,2                      | 1,7                                     | 1,6                    | 22,4   | 382 032                          |
| .                | .                         | .                      | .                         | .                                       | .                      | .  | 382 036                          |
| .                | .                         | .                      | .                         | .                                       | .                      | .  | 382 040                          |
| 4 439            | +11,3                     | 521                    | +13,8                     | 1,7                                     | 2,1                    | 35,3   | 382 044                          |
| 1 438            | +2,9                      | 31                     | +93,8                     | 2,3                                     | 1,6                    | 17,1   | 382 048                          |
| 1 473            | +26,2                     | 4                      | -60,0                     | 2,0                                     | 2,0                    | 24,7   | 382 052                          |
| 3 523            | -7,6                      | 349                    | -22,3                     | 2,5                                     | 3,2                    | 24,7   | 382 056                          |
| 8 743            | +10,2                     | 1 721                  | +24,6                     | 1,7                                     | 1,8                    | 25,4   | 382 060                          |
| 801              | +13,1                     | 105                    | +54,4                     | 1,6                                     | 2,1                    | 13,9   | 382 064                          |
| 13 385           | -6,4                      | 3 171                  | -9,7                      | 1,8                                     | 2,0                    | 33,7   | 382 068                          |
| 3 665            | +18,4                     | 297                    | +21,7                     | 2,1                                     | 2,4                    | 22,7   | 382 072                          |
| 3 043            | -38,4                     | 32                     | -94,9                     | 3,1                                     | 2,7                    | 9,6  | 382 076                          |
| <b>1 521 465</b> | <b>-0,1</b>               | <b>354 860</b>         | <b>+4,3</b>               | <b>2,1</b>                              | <b>2,2</b>             | <b>30,9</b>  | <b>300 000</b>                   |
| <b>7 116</b>     | <b>-27,1</b>              | <b>1 345</b>           | <b>-60,4</b>              | <b>1,6</b>                              | <b>1,6</b>             | <b>24,7</b>  | <b>512 000</b>                   |
| <b>38 741</b>    | <b>+10,2</b>              | <b>4 666</b>           | <b>+0,6</b>               | <b>2,4</b>                              | <b>1,9</b>             | <b>33,4</b>  | <b>513 000</b>                   |
| <b>149 462</b>   | <b>-4,7</b>               | <b>8 951</b>           | <b>-4,3</b>               | <b>2,5</b>                              | <b>1,9</b>             | <b>32,8</b>  | <b>515 000</b>                   |

Januar bis

| Amtliche Schlüsselnummer | Verwaltungsbezirk           | Ankünfte      |                           |                     |                           |
|--------------------------|-----------------------------|---------------|---------------------------|---------------------|---------------------------|
|                          |                             | aller Gäste   | Veränderung <sup>1)</sup> | ausländischer Gäste | Veränderung <sup>1)</sup> |
| <b>554 000</b>           | <b>Kreis Borken</b>         | <b>32 785</b> | <b>-5,4</b>               | <b>3 894</b>        | <b>-4,7</b>               |
| 554 004                  | Ahaus, Stadt                | 2 717         | -12,1                     | 426                 | -6,6                      |
| 554 008                  | Bocholt, Stadt              | 4 012         | -12,1                     | 511                 | -7,4                      |
| 554 012                  | Borken, Stadt               | 6 907         | +4,6                      | 362                 | +45,4                     |
| 554 016                  | Gescher, Stadt              | 433           | +29,6                     | 74                  | x                         |
| 554 020                  | Gronau (Westf.), Stadt      | 2 677         | -21,7                     | 561                 | -11,8                     |
| 554 024                  | Heek                        | .             | .                         | .                   | .                         |
| 554 028                  | Heiden                      | .             | .                         | .                   | .                         |
| 554 032                  | Isselburg, Stadt            | 1 427         | +0,7                      | 863                 | +16,8                     |
| 554 036                  | Legden                      | 3 735         | -5,7                      | 143                 | -57,7                     |
| 554 040                  | Raesfeld                    | 967           | +9,0                      | 87                  | +85,1                     |
| 554 044                  | Reken                       | 1 158         | +1,1                      | 22                  | -29,0                     |
| 554 048                  | Rhede, Stadt                | 492           | -27,2                     | 58                  | -34,1                     |
| 554 052                  | Schöppingen                 | 462           | +22,5                     | 92                  | +76,9                     |
| 554 056                  | Stadtlohn, Stadt            | 691           | +39,9                     | 22                  | +450,0                    |
| 554 060                  | Südlohn                     | 1 586         | +14,4                     | 313                 | +43,6                     |
| 554 064                  | Velen                       | 2 806         | -16,9                     | 139                 | -71,9                     |
| 554 068                  | Vreden, Stadt               | 1 165         | -10,9                     | 145                 | -3,3                      |
| <b>558 000</b>           | <b>Kreis Coesfeld</b>       | <b>16 252</b> | <b>+5,6</b>               | <b>930</b>          | <b>+21,4</b>              |
| 558 004                  | Ascheberg                   | 2 075         | +23,1                     | 118                 | +49,4                     |
| 558 008                  | Billerbeck, Stadt           | 3 467         | +2,2                      | 207                 | -21,0                     |
| 558 012                  | Coesfeld, Stadt             | 2 902         | -2,9                      | 167                 | +46,5                     |
| 558 016                  | Dülmen, Stadt               | 2 808         | +7,6                      | 154                 | +97,4                     |
| 558 020                  | Havixbeck                   | 413           | -27,3                     | 57                  | +90,0                     |
| 558 024                  | Lüdinghausen, Stadt         | 884           | +60,1                     | 80                  | +48,1                     |
| 558 028                  | Nordkirchen                 | .             | .                         | .                   | .                         |
| 558 032                  | Nottuln                     | 1 536         | -16,2                     | 60                  | +122,2                    |
| 558 036                  | Olfen, Stadt                | 226           | +15,3                     | 14                  | +133,3                    |
| 558 040                  | Rosendahl                   | .             | .                         | .                   | .                         |
| 558 044                  | Senden                      | 1 482         | +23,4                     | 58                  | +13,7                     |
| <b>562 000</b>           | <b>Kreis Recklinghausen</b> | <b>38 433</b> | <b>+4,1</b>               | <b>3 987</b>        | <b>+1,0</b>               |
| 562 004                  | Castrop-Rauxel, Stadt       | 3 702         | +46,3                     | 388                 | +67,2                     |
| 562 008                  | Datteln, Stadt              | 3 334         | +3,1                      | 87                  | -3,3                      |
| 562 012                  | Dorsten, Stadt              | 2 128         | -18,6                     | 176                 | -29,6                     |
| 562 014                  | Gladbeck, Stadt             | .             | .                         | .                   | .                         |
| 562 016                  | Haltern am See, Stadt       | 6 627         | -9,9                      | 203                 | -35,8                     |
| 562 020                  | Herten, Stadt               | 1 914         | +2,5                      | 157                 | +7,5                      |
| 562 024                  | Marl, Stadt                 | 3 611         | +36,3                     | 335                 | +55,1                     |
| 562 028                  | Oer-Erkenschwick, Stadt     | 3 708         | +5,1                      | 134                 | -16,8                     |
| 562 032                  | Recklinghausen, Stadt       | 4 912         | -15,3                     | 576                 | -52,8                     |
| 562 036                  | Waltrop, Stadt              | .             | .                         | .                   | .                         |
| <b>566 000</b>           | <b>Kreis Steinfurt</b>      | <b>30 585</b> | <b>+10,5</b>              | <b>3 181</b>        | <b>+29,4</b>              |
| 566 004                  | Altenberge                  | 1 062         | +17,0                     | 13                  | x                         |
| 566 008                  | Emsdetten, Stadt            | 1 999         | +18,5                     | 103                 | +80,7                     |
| 566 012                  | Greven, Stadt               | 2 691         | +46,9                     | 191                 | +73,6                     |
| 566 016                  | Hörstel, Stadt              | 1 564         | +75,5                     | 406                 | +130,7                    |
| 566 020                  | Hopsten                     | .             | .                         | .                   | .                         |
| 566 024                  | Horstmar, Stadt             | 215           | +5,4                      | 33                  | +106,3                    |
| 566 028                  | Ibbenbüren, Stadt           | 3 071         | +19,1                     | 427                 | +74,3                     |
| 566 032                  | Ladbergen                   | 1 420         | -1,6                      | 198                 | -13,2                     |
| 566 036                  | Laer                        | .             | .                         | .                   | .                         |
| 566 040                  | Lengerich, Stadt            | 554           | -14,8                     | 94                  | -4,1                      |
| 566 044                  | Lienen                      | 325           | -19,4                     | 28                  | -                         |
| 566 048                  | Lotte                       | -             | -                         | -                   | -                         |
| 566 052                  | Metelen                     | 224           | +82,1                     | 38                  | +171,4                    |
| 566 056                  | Mettingen                   | 916           | -24,7                     | 26                  | -42,2                     |
| 566 060                  | Neuenkirchen                | .             | .                         | .                   | .                         |
| 566 064                  | Nordwalde                   | .             | .                         | .                   | .                         |
| 566 068                  | Ochtrup, Stadt              | 536           | +71,2                     | 150                 | +328,6                    |
| 566 072                  | Recke                       | 473           | +41,6                     | 61                  | +48,8                     |
| 566 076                  | Rheine, Stadt               | 4 046         | +1,7                      | 650                 | +10,5                     |
| 566 080                  | Saerbeck                    | 1 808         | +27,3                     | 112                 | -13,2                     |
| 566 084                  | Steinfurt, Stadt            | 1 095         | +25,6                     | 110                 | +243,8                    |
| 566 088                  | Tecklenburg, Stadt          | 3 764         | +2,4                      | 452                 | -11,0                     |
| 566 092                  | Westerkappeln               | .             | .                         | .                   | .                         |
| 566 096                  | Wettringen                  | 152           | +10,1                     | 3                   | -66,7                     |

## stätten nach Verwaltungsbezirken

Februar 2006

| Übernachtungen |                           |                        |                           | Mittlere Aufenthaltsdauer <sup>2)</sup> |                        | Mittlere Auslastung<br>der angebotenen<br>Betten <sup>3)</sup> | Amtliche<br>Schlüssel-<br>nummer |
|----------------|---------------------------|------------------------|---------------------------|---|------------------------|--|----------------------------------|
| aller Gäste    | Veränderung <sup>1)</sup> | ausländischer<br>Gäste | Veränderung <sup>1)</sup> | aller Gäste                             | ausländischer<br>Gäste |  |                                  |
| <b>57 787</b>  | <b>-1,4</b>               | <b>8 505</b>           | <b>+12,0</b>              | <b>1,8</b>                              | <b>2,2</b>             | <b>20,0</b>  | <b>554 000</b>                   |
| 4 443          | +4,5                      | 736                    | -8,5                      | 1,6                                     | 1,7                    | 14,7   | 554 004                          |
| 7 603          | -12,2                     | 1 218                  | -10,4                     | 1,9                                     | 2,4                    | 22,4   | 554 008                          |
| 12 884         | +20,0                     | 856                    | +48,1                     | 1,9                                     | 2,4                    | 32,9   | 554 012                          |
| 572            | +32,4                     | 103                    | +472,2                    | 1,3                                     | 1,4                    | 9,3  | 554 016                          |
| 5 372          | -21,0                     | 998                    | -11,9                     | 2,0                                     | 1,8                    | 16,8   | 554 020                          |
| .              | .                         | .                      | .                         | .                                       | .                      | .  | 554 024                          |
| .              | .                         | .                      | .                         | .                                       | .                      | .  | 554 028                          |
| 1 916          | -6,6                      | 1 135                  | +13,3                     | 1,3                                     | 1,3                    | 27,6   | 554 032                          |
| 5 473          | -13,6                     | 259                    | -58,9                     | 1,5                                     | 1,8                    | 16,0   | 554 036                          |
| 2 835          | +126,4                    | 1 657                  | x                         | 2,9                                     | 19,0                   | 21,2   | 554 040                          |
| 1 719          | +6,8                      | 45                     | -27,4                     | 1,5                                     | 2,0                    | 10,7   | 554 044                          |
| 912            | -18,1                     | 88                     | -45,0                     | 1,9                                     | 1,5                    | 21,0   | 554 048                          |
| 826            | +2,7                      | 126                    | +17,8                     | 1,8                                     | 1,4                    | 12,3   | 554 052                          |
| 1 316          | +20,4                     | 39                     | +254,5                    | 1,9                                     | 1,8                    | 18,2   | 554 056                          |
| 2 127          | +4,2                      | 430                    | +28,7                     | 1,3                                     | 1,4                    | 18,3   | 554 060                          |
| 4 440          | -7,1                      | 306                    | -64,1                     | 1,6                                     | 2,2                    | 20,2   | 554 064                          |
| 2 008          | -18,7                     | 234                    | -46,3                     | 1,7                                     | 1,6                    | 15,1   | 554 068                          |
| <b>30 963</b>  | <b>-1,0</b>               | <b>2 144</b>           | <b>-21,9</b>              | <b>1,9</b>                              | <b>2,3</b>             | <b>16,7</b>  | <b>558 000</b>                   |
| 3 200          | +17,1                     | 184                    | -25,5                     | 1,5                                     | 1,6                    | 14,0   | 558 004                          |
| 8 302          | -16,7                     | 661                    | -56,3                     | 2,4                                     | 3,2                    | 32,7   | 558 008                          |
| 5 359          | +4,6                      | 395                    | +37,2                     | 1,8                                     | 2,4                    | 25,9   | 558 012                          |
| 4 172          | -0,8                      | 257                    | +8,4                      | 1,5                                     | 1,7                    | 9,7  | 558 016                          |
| 976            | -29,1                     | 117                    | +98,3                     | 2,4                                     | 2,1                    | 12,0   | 558 020                          |
| 1 640          | +60,6                     | 104                    | -46,4                     | 1,9                                     | 1,3                    | 11,9   | 558 024                          |
| .              | .                         | .                      | .                         | .                                       | .                      | .  | 558 028                          |
| 3 120          | -20,8                     | 109                    | +230,3                    | 2,0                                     | 1,8                    | 15,0   | 558 032                          |
| 480            | +55,3                     | 26                     | +225,0                    | 2,1                                     | 1,9                    | 10,9   | 558 036                          |
| .              | .                         | .                      | .                         | .                                       | .                      | .  | 558 040                          |
| 2 872          | +34,5                     | 270                    | +328,6                    | 1,9                                     | 4,7                    | 16,8   | 558 044                          |
| <b>77 596</b>  | <b>+5,5</b>               | <b>8 717</b>           | <b>+19,0</b>              | <b>2,0</b>                              | <b>2,2</b>             | <b>25,7</b>  | <b>562 000</b>                   |
| 6 353          | +27,3                     | 803                    | +106,4                    | 1,7                                     | 2,1                    | 24,6   | 562 004                          |
| 7 603          | +6,2                      | 187                    | -18,0                     | 2,3                                     | 2,1                    | 43,9   | 562 008                          |
| 5 341          | -2,0                      | 1 095                  | +32,6                     | 2,5                                     | 6,2                    | 17,1   | 562 012                          |
| .              | .                         | .                      | .                         | .                                       | .                      | .  | 562 014                          |
| 13 916         | -16,0                     | 409                    | -29,6                     | 2,1                                     | 2,0                    | 17,2   | 562 016                          |
| 3 691          | +8,6                      | 292                    | -20,0                     | 1,9                                     | 1,9                    | 24,9   | 562 020                          |
| 6 308          | +15,7                     | 667                    | +28,0                     | 1,7                                     | 2,0                    | 22,4   | 562 024                          |
| 7 475          | +17,3                     | 248                    | -23,5                     | 2,0                                     | 1,9                    | 29,8   | 562 028                          |
| 9 080          | -4,5                      | 961                    | -47,1                     | 1,8                                     | 1,7                    | 20,2   | 562 032                          |
| .              | .                         | .                      | .                         | .                                       | .                      | .  | 562 036                          |
| <b>62 577</b>  | <b>+12,7</b>              | <b>6 818</b>           | <b>+41,4</b>              | <b>2,0</b>                              | <b>2,1</b>             | <b>12,2</b>  | <b>566 000</b>                   |
| 1 726          | +33,8                     | 181                    | x                         | 1,6                                     | 13,9                   | 28,7   | 566 004                          |
| 3 885          | +22,7                     | 403                    | +233,1                    | 1,9                                     | 3,9                    | 21,9   | 566 008                          |
| 4 129          | +46,8                     | 308                    | +72,1                     | 1,5                                     | 1,6                    | 15,9   | 566 012                          |
| 3 771          | +109,6                    | 738                    | +216,7                    | 2,4                                     | 1,8                    | 21,8   | 566 016                          |
| .              | .                         | .                      | .                         | .                                       | .                      | .  | 566 020                          |
| 404            | -23,8                     | 43                     | +13,2                     | 1,9                                     | 1,3                    | 7,7  | 566 024                          |
| 5 466          | +14,5                     | 735                    | +56,1                     | 1,8                                     | 1,7                    | 19,6   | 566 028                          |
| 1 769          | -1,6                      | 231                    | -12,2                     | 1,2                                     | 1,2                    | 5,5  | 566 032                          |
| .              | .                         | .                      | .                         | .                                       | .                      | .  | 566 036                          |
| 1 307          | -3,8                      | 287                    | +23,7                     | 2,4                                     | 3,1                    | 7,0  | 566 040                          |
| 1 180          | -33,5                     | 483                    | -4,2                      | 3,6                                     | 17,3                   | 4,1  | 566 044                          |
| -              | -                         | -                      | -                         | -                                       | -                      | -  | 566 048                          |
| 805            | +60,4                     | 120                    | x                         | 3,6                                     | 3,2                    | 14,2   | 566 052                          |
| 1 605          | -22,7                     | 42                     | -44,7                     | 1,8                                     | 1,6                    | 7,5  | 566 056                          |
| .              | .                         | .                      | .                         | .                                       | .                      | .  | 566 060                          |
| .              | .                         | .                      | .                         | .                                       | .                      | .  | 566 064                          |
| 697            | +44,3                     | 220                    | +254,8                    | 1,3                                     | 1,5                    | 16,9   | 566 068                          |
| 1 059          | +31,2                     | 164                    | +10,8                     | 2,2                                     | 2,7                    | 12,9   | 566 072                          |
| 6 130          | +1,4                      | 1 476                  | +34,4                     | 1,5                                     | 2,3                    | 21,1   | 566 076                          |
| 3 999          | +21,3                     | 154                    | -35,8                     | 2,2                                     | 1,4                    | 34,9   | 566 080                          |
| 2 566          | +42,9                     | 268                    | +325,4                    | 2,3                                     | 2,4                    | 20,6   | 566 084                          |
| 13 120         | +1,0                      | 656                    | -6,8                      | 3,5                                     | 1,5                    | 7,9  | 566 088                          |
| .              | .                         | .                      | .                         | .                                       | .                      | .  | 566 092                          |
| 428            | +9,5                      | 3                      | -92,7                     | 2,8                                     | 1,0                    | 0,7  | 566 096                          |

Januar bis

| Amtliche Schlüsselnummer | Verwaltungsbezirk                 | Ankünfte       |                           |                     |                           |
|--------------------------|-----------------------------------|----------------|---------------------------|---------------------|---------------------------|
|                          |                                   | aller Gäste    | Veränderung <sup>1)</sup> | ausländischer Gäste | Veränderung <sup>1)</sup> |
| <b>570 000</b>           | <b>Kreis Warendorf</b>            | <b>14 248</b>  | <b>-0,8</b>               | <b>1 674</b>        | <b>+7,0</b>               |
| 570 004                  | Ahlen, Stadt                      | 1 920          | +6,7                      | 392                 | +45,2                     |
| 570 008                  | Beckum, Stadt                     | 1 433          | +12,2                     | 165                 | +68,4                     |
| 570 012                  | Beelen                            | .              | .                         | .                   | .                         |
| 570 016                  | Drensteinfurt, Stadt              | .              | .                         | .                   | .                         |
| 570 020                  | Ennigerloh, Stadt                 | 770            | +0,5                      | 92                  | -6,1                      |
| 570 024                  | Everswinkel                       | 280            | -23,7                     | 16                  | -                         |
| 570 028                  | Oelde, Stadt                      | 2 632          | -8,6                      | 490                 | -1,0                      |
| 570 032                  | Ostbevern                         | 227            | -15,6                     | 14                  | +27,3                     |
| 570 036                  | Sassenberg, Stadt                 | 91             | -65,4                     | 6                   | x                         |
| 570 040                  | Sendenhorst, Stadt                | 778            | +1,7                      | 78                  | -40,0                     |
| 570 044                  | Telgte, Stadt                     | 915            | -5,3                      | 106                 | +51,4                     |
| 570 048                  | Wadersloh                         | 557            | +4,9                      | 17                  | -43,3                     |
| 570 052                  | Warendorf, Stadt                  | 4 338          | +1,5                      | 271                 | -14,5                     |
| <b>500 000</b>           | <b>Reg.-Bez. Münster</b>          | <b>213 182</b> | <b>+1,0</b>               | <b>21 690</b>       | <b>-1,4</b>               |
| <b>711 000</b>           | <b>Kreisfreie Stadt Bielefeld</b> | <b>41 879</b>  | <b>+1,6</b>               | <b>5 919</b>        | <b>-2,0</b>               |
| <b>754 000</b>           | <b>Kreis Gütersloh</b>            | <b>32 721</b>  | <b>+10,7</b>              | <b>4 356</b>        | <b>+15,6</b>              |
| 754 004                  | Borgholzhausen, Stadt             | .              | .                         | .                   | .                         |
| 754 008                  | Gütersloh, Stadt                  | 8 317          | +22,2                     | 1 508               | +21,1                     |
| 754 012                  | Halle (Westf.), Stadt             | 5 880          | +3,3                      | 357                 | +106,4                    |
| 754 016                  | Harsewinkel, Stadt                | 5 388          | +8,4                      | 1 201               | +12,5                     |
| 754 020                  | Herzebrock-Clarholz               | 506            | +14,7                     | 84                  | +71,4                     |
| 754 024                  | Langenberg                        | .              | .                         | .                   | .                         |
| 754 028                  | Rheda-Wiedenbrück, Stadt          | 5 447          | +10,1                     | 558                 | +22,6                     |
| 754 032                  | Rietberg, Stadt                   | 1 100          | +12,1                     | 48                  | -5,9                      |
| 754 036                  | Schloß Holte-Stukenbrock, Stadt   | 1 651          | -10,3                     | 186                 | -32,1                     |
| 754 040                  | Steinhagen                        | .              | .                         | .                   | .                         |
| 754 044                  | Verl                              | 1 654          | +13,4                     | 187                 | -26,4                     |
| 754 048                  | Versmold, Stadt                   | 1 070          | +18,8                     | 59                  | -3,3                      |
| 754 052                  | Werther (Westf.), Stadt           | 502            | -24,9                     | 46                  | +17,9                     |
| <b>758 000</b>           | <b>Kreis Herford</b>              | <b>13 008</b>  | <b>-7,8</b>               | <b>1 533</b>        | <b>+11,5</b>              |
| 758 004                  | Bünde, Stadt                      | 999            | -16,3                     | 276                 | +68,3                     |
| 758 008                  | Enger, Stadt                      | .              | .                         | .                   | .                         |
| 758 012                  | Herford, Stadt                    | 3 324          | -4,7                      | 585                 | -4,3                      |
| 758 016                  | Hiddenhausen                      | 1 146          | -9,6                      | 124                 | +12,7                     |
| 758 020                  | Kirchlengern                      | .              | .                         | .                   | .                         |
| 758 024                  | Löhne, Stadt                      | 1 448          | -26,6                     | 70                  | -33,3                     |
| 758 028                  | Rödinghausen                      | 1 542          | +14,6                     | 15                  | x                         |
| 758 032                  | Spenge, Stadt                     | .              | .                         | .                   | .                         |
| 758 036                  | Vlotho, Stadt                     | 4 101          | -8,4                      | 425                 | +13,9                     |
| <b>762 000</b>           | <b>Kreis Höxter</b>               | <b>25 982</b>  | <b>+0,9</b>               | <b>1 057</b>        | <b>-21,2</b>              |
| 762 004                  | Bad Driburg, Stadt                | 7 748          | -2,3                      | 252                 | -23,6                     |
| 762 008                  | Beverungen, Stadt                 | 2 003          | -8,0                      | 103                 | -24,3                     |
| 762 012                  | Borgentreich, Stadt               | .              | .                         | .                   | .                         |
| 762 016                  | Brakel, Stadt                     | 2 469          | +16,2                     | 60                  | +15,4                     |
| 762 020                  | Höxter, Stadt                     | 4 016          | +4,3                      | 246                 | -14,3                     |
| 762 024                  | Marienmünster, Stadt              | 487            | +21,8                     | 101                 | +38,4                     |
| 762 028                  | Nieheim, Stadt                    | 2 163          | +3,4                      | 76                  | -23,2                     |
| 762 032                  | Steinheim, Stadt                  | .              | .                         | .                   | .                         |
| 762 036                  | Warburg, Stadt                    | 5 500          | +2,6                      | 146                 | -18,0                     |
| 762 040                  | Willebadessen, Stadt              | 1 339          | -12,5                     | 52                  | -69,2                     |
| <b>766 000</b>           | <b>Kreis Lippe</b>                | <b>42 087</b>  | <b>+3,0</b>               | <b>4 901</b>        | <b>+9,7</b>               |
| 766 004                  | Augustdorf                        | .              | .                         | .                   | .                         |
| 766 008                  | Bad Salzufflen, Stadt             | 15 002         | +0,5                      | 2 501               | +3,0                      |
| 766 012                  | Barntrup, Stadt                   | .              | .                         | .                   | .                         |
| 766 016                  | Blomberg, Stadt                   | 2 197          | +13,6                     | 138                 | +228,6                    |
| 766 020                  | Detmold, Stadt                    | 7 740          | +9,4                      | 1 209               | +27,3                     |
| 766 024                  | Dörentrup                         | 547            | -17,6                     | 25                  | -49,0                     |
| 766 028                  | Extertal                          | 1 572          | +23,1                     | 94                  | +91,8                     |
| 766 032                  | Horn-Bad Meinberg, Stadt          | 7 506          | +12,3                     | 301                 | -14,7                     |

## stätten nach Verwaltungsbezirken

Februar 2006

| Übernachtungen |                           |                        |                           | Mittlere Aufenthaltsdauer <sup>2)</sup> |                        | Mittlere Auslastung<br>der angebotenen<br>Betten <sup>3)</sup> | Amtliche<br>Schlüssel-<br>nummer |
|----------------|---------------------------|------------------------|---------------------------|---|------------------------|--|----------------------------------|
| aller Gäste    | Veränderung <sup>1)</sup> | ausländischer<br>Gäste | Veränderung <sup>1)</sup> | aller Gäste                             | ausländischer<br>Gäste |  |                                  |
| <b>30 339</b>  | <b>-0,7</b>               | <b>4 162</b>           | <b>+14,4</b>              | <b>2,1</b>                              | <b>2,5</b>             | <b>20,6</b>  | <b>570 000</b>                   |
| 4 280          | +28,1                     | 1 349                  | +197,8                    | 2,2                                     | 3,4                    | 30,1   | 570 004                          |
| 2 884          | +28,6                     | 314                    | +51,7                     | 2,0                                     | 1,9                    | 25,3   | 570 008                          |
| .              | .                         | .                      | .                         | .                                       | .                      | .  | 570 012                          |
| .              | .                         | .                      | .                         | .                                       | .                      | .  | 570 016                          |
| 1 629          | -5,7                      | 197                    | +10,7                     | 2,1                                     | 2,1                    | 28,5   | 570 020                          |
| 1 369          | +0,1                      | 46                     | +21,1                     | 4,9                                     | 2,9                    | 17,1   | 570 024                          |
| 5 330          | -16,0                     | 984                    | -4,1                      | 2,0                                     | 2,0                    | 23,2   | 570 028                          |
| 543            | -11,4                     | 27                     | -12,9                     | 2,4                                     | 1,9                    | 14,6   | 570 032                          |
| 322            | -42,7                     | 19                     | x                         | 3,5                                     | 3,2                    | 1,3  | 570 036                          |
| 1 556          | -5,4                      | 293                    | -49,6                     | 2,0                                     | 3,8                    | 25,4   | 570 040                          |
| 1 654          | -2,7                      | 182                    | +24,7                     | 1,8                                     | 1,7                    | 15,5   | 570 044                          |
| 1 425          | +13,5                     | 23                     | -42,5                     | 2,6                                     | 1,4                    | 22,6   | 570 048                          |
| 8 890          | -4,9                      | 675                    | -19,4                     | 2,0                                     | 2,5                    | 27,6   | 570 052                          |
| <b>454 581</b> | <b>+0,7</b>               | <b>45 308</b>          | <b>+4,1</b>               | <b>2,1</b>                              | <b>2,1</b>             | <b>22,3</b>  | <b>500 000</b>                   |
| <b>74 518</b>  | <b>+1,1</b>               | <b>12 934</b>          | <b>-3,1</b>               | <b>1,8</b>                              | <b>2,2</b>             | <b>30,8</b>  | <b>711 000</b>                   |
| <b>58 633</b>  | <b>+15,1</b>              | <b>10 032</b>          | <b>+29,4</b>              | <b>1,8</b>                              | <b>2,3</b>             | <b>27,5</b>  | <b>754 000</b>                   |
| .              | .                         | .                      | .                         | .                                       | .                      | .  | 754 004                          |
| 16 214         | +26,8                     | 3 536                  | +28,8                     | 1,9                                     | 2,3                    | 32,4   | 754 008                          |
| 10 307         | +11,5                     | 737                    | +29,3                     | 1,8                                     | 2,1                    | 38,2   | 754 012                          |
| 8 407          | +11,9                     | 2 215                  | +24,0                     | 1,6                                     | 1,8                    | 36,0   | 754 016                          |
| 1 116          | +62,2                     | 405                    | +258,4                    | 2,2                                     | 4,8                    | 25,9   | 754 020                          |
| .              | .                         | .                      | .                         | .                                       | .                      | .  | 754 024                          |
| 8 595          | +5,2                      | 1 488                  | +50,8                     | 1,6                                     | 2,7                    | 30,9   | 754 028                          |
| 1 831          | +14,9                     | 100                    | -17,4                     | 1,7                                     | 2,1                    | 19,4   | 754 032                          |
| 3 596          | -7,1                      | 717                    | +4,7                      | 2,2                                     | 3,9                    | 18,8   | 754 036                          |
| .              | .                         | .                      | .                         | .                                       | .                      | .  | 754 040                          |
| 2 873          | +8,5                      | 369                    | -2,1                      | 1,7                                     | 2,0                    | 27,1   | 754 044                          |
| 1 882          | +20,2                     | 80                     | -14,9                     | 1,8                                     | 1,4                    | 8,9  | 754 048                          |
| 1 518          | +22,1                     | 91                     | +59,6                     | 3,0                                     | 2,0                    | 17,2   | 754 052                          |
| <b>44 542</b>  | <b>-18,9</b>              | <b>3 476</b>           | <b>+24,3</b>              | <b>3,4</b>                              | <b>2,3</b>             | <b>23,5</b>  | <b>758 000</b>                   |
| 4 128          | +49,4                     | 436                    | +102,8                    | 4,1                                     | 1,6                    | 38,1   | 758 004                          |
| .              | .                         | .                      | .                         | .                                       | .                      | .  | 758 008                          |
| 6 268          | -1,6                      | 1 175                  | -1,6                      | 1,9                                     | 2,0                    | 15,9   | 758 012                          |
| 2 441          | -2,7                      | 249                    | +2,5                      | 2,1                                     | 2,0                    | 19,5   | 758 016                          |
| .              | .                         | .                      | .                         | .                                       | .                      | .  | 758 020                          |
| 9 183          | -24,3                     | 167                    | -38,8                     | 6,3                                     | 2,4                    | 29,5   | 758 024                          |
| 4 604          | +14,9                     | 67                     | x                         | 3,0                                     | 4,5                    | 32,0   | 758 028                          |
| .              | .                         | .                      | .                         | .                                       | .                      | .  | 758 032                          |
| 16 990         | -35,5                     | 1 314                  | +54,6                     | 4,1                                     | 3,1                    | 22,3   | 758 036                          |
| <b>142 977</b> | <b>+4,0</b>               | <b>3 018</b>           | <b>-16,6</b>              | <b>5,5</b>                              | <b>2,9</b>             | <b>33,2</b>  | <b>762 000</b>                   |
| 101 713        | +3,6                      | 874                    | +9,8                      | 13,1                                    | 3,5                    | 58,2   | 762 004                          |
| 5 062          | +4,6                      | 117                    | -38,1                     | 2,5                                     | 1,1                    | 10,5   | 762 008                          |
| .              | .                         | .                      | .                         | .                                       | .                      | .  | 762 012                          |
| 4 468          | +9,9                      | 119                    | -15,6                     | 1,8                                     | 2,0                    | 14,1   | 762 016                          |
| 6 489          | -1,8                      | 620                    | -5,8                      | 1,6                                     | 2,5                    | 11,0   | 762 020                          |
| 1 982          | +33,1                     | 441                    | +32,8                     | 4,1                                     | 4,4                    | 15,9   | 762 024                          |
| 7 402          | +15,9                     | 314                    | -47,6                     | 3,4                                     | 4,1                    | 21,1   | 762 028                          |
| .              | .                         | .                      | .                         | .                                       | .                      | .  | 762 032                          |
| 11 832         | +2,4                      | 331                    | -18,7                     | 2,2                                     | 2,3                    | 23,9   | 762 036                          |
| 3 237          | -14,9                     | 118                    | -74,1                     | 2,4                                     | 2,3                    | 21,1   | 762 040                          |
| <b>186 719</b> | <b>+3,7</b>               | <b>11 440</b>          | <b>+7,8</b>               | <b>4,4</b>                              | <b>2,3</b>             | <b>23,6</b>  | <b>766 000</b>                   |
| .              | .                         | .                      | .                         | .                                       | .                      | .  | 766 004                          |
| 103 662        | +2,7                      | 5 971                  | -2,3                      | 6,9                                     | 2,4                    | 43,1   | 766 008                          |
| .              | .                         | .                      | .                         | .                                       | .                      | .  | 766 012                          |
| 3 491          | -6,7                      | 326                    | +401,5                    | 1,6                                     | 2,4                    | 13,6   | 766 016                          |
| 13 581         | +12,6                     | 1 951                  | +28,5                     | 1,8                                     | 1,6                    | 25,9   | 766 020                          |
| 1 853          | +6,9                      | 81                     | -27,7                     | 3,4                                     | 3,2                    | 13,3   | 766 024                          |
| 5 707          | +9,6                      | 336                    | +95,3                     | 3,6                                     | 3,6                    | 8,0  | 766 028                          |
| 35 538         | +17,1                     | 1 023                  | +0,5                      | 4,7                                     | 3,4                    | 25,6   | 766 032                          |

Januar bis

| Amtliche Schlüsselnummer | Verwaltungsbezirk            | Ankünfte       |                           |                     |                           |
|--------------------------|------------------------------|----------------|---------------------------|---------------------|---------------------------|
|                          |                              | aller Gäste    | Veränderung <sup>1)</sup> | ausländischer Gäste | Veränderung <sup>1)</sup> |
|                          | <b>Noch: Kreis Lippe</b>     |                |                           |                     |                           |
| 766 036                  | Kalletal                     | 348            | -13,4                     | 38                  | +35,7                     |
| 766 040                  | Lage, Stadt                  | 1 682          | -31,1                     | 71                  | +47,9                     |
| 766 044                  | Lemgo, Stadt                 | 1 675          | -0,3                      | 343                 | -7,5                      |
| 766 048                  | Leopoldshöhe                 | 317            | +1,3                      | 11                  | x                         |
| 766 052                  | Lügde, Stadt                 | 1 013          | -9,7                      | 64                  | +166,7                    |
| 766 056                  | Oerlinghausen, Stadt         | 1 614          | +8,0                      | 32                  | +77,8                     |
| 766 060                  | Schieder-Schwalenberg, Stadt | 623            | -1,1                      | 58                  | -33,3                     |
| 766 064                  | Schlangen                    | 98             | +92,2                     | 6                   | +20,0                     |
| <b>770 000</b>           | <b>Kreis Minden-Lübbecke</b> | <b>37 024</b>  | <b>+0,7</b>               | <b>3 203</b>        | <b>+6,1</b>               |
| 770 004                  | Bad Oeynhausen, Stadt        | 15 884         | -0,3                      | 1 193               | +0,1                      |
| 770 008                  | Espelkamp, Stadt             | 1 926          | +9,8                      | 162                 | -51,6                     |
| 770 012                  | Hille                        | 575            | +36,3                     | 26                  | +333,3                    |
| 770 016                  | Hüllhorst                    | 1 897          | -11,3                     | 109                 | +58,0                     |
| 770 020                  | Lübbecke, Stadt              | .              | .                         | .                   | .                         |
| 770 024                  | Minden, Stadt                | 7 354          | -0,3                      | 957                 | +31,3                     |
| 770 028                  | Petershagen, Stadt           | 1 471          | +21,7                     | 38                  | -9,5                      |
| 770 032                  | Porta Westfalica, Stadt      | 4 571          | +2,6                      | 289                 | +26,2                     |
| 770 036                  | Preußisch-Oldendorf, Stadt   | 1 258          | -5,0                      | 30                  | +57,9                     |
| 770 040                  | Rahden, Stadt                | 989            | -9,3                      | 207                 | -13,8                     |
| 770 044                  | Stemwede                     | .              | .                         | .                   | .                         |
| <b>774 000</b>           | <b>Kreis Paderborn</b>       | <b>32 168</b>  | <b>+7,3</b>               | <b>3 939</b>        | <b>-0,4</b>               |
| 774 004                  | Altenbeken                   | 83             | -15,3                     | 18                  | -10,0                     |
| 774 008                  | Bad Lippspringe, Stadt       | 6 998          | +11,3                     | 571                 | -4,8                      |
| 774 012                  | Borchen                      | 1 494          | +12,0                     | 133                 | +150,9                    |
| 774 016                  | Büren, Stadt                 | 2 101          | -5,3                      | 146                 | +75,9                     |
| 774 020                  | Delbrück, Stadt              | 1 891          | +29,1                     | 103                 | +17,0                     |
| 774 024                  | Hövelhof                     | 1 260          | -5,2                      | 76                  | -50,0                     |
| 774 028                  | Lichtenau, Stadt             | 861            | -17,9                     | 45                  | -44,4                     |
| 774 032                  | Paderborn, Stadt             | 12 965         | +4,1                      | 2 316               | +4,9                      |
| 774 036                  | Salzkotten, Stadt            | 788            | +7,9                      | 153                 | +64,5                     |
| 774 040                  | Bad Wünnenberg, Stadt        | 3 727          | +23,4                     | 378                 | -34,3                     |
| <b>700 000</b>           | <b>Reg.-Bez. Detmold</b>     | <b>224 869</b> | <b>+3,0</b>               | <b>24 908</b>       | <b>+3,9</b>               |
|                          | <b>Kreisfreie Städte</b>     |                |                           |                     |                           |
| <b>911 000</b>           | <b>Bochum</b>                | <b>42 565</b>  | <b>+6,8</b>               | <b>4 860</b>        | <b>+12,7</b>              |
| <b>913 000</b>           | <b>Dortmund</b>              | <b>69 785</b>  | <b>-2,5</b>               | <b>12 146</b>       | <b>+2,5</b>               |
| <b>914 000</b>           | <b>Hagen</b>                 | <b>12 632</b>  | <b>+23,0</b>              | <b>1 174</b>        | <b>-27,7</b>              |
| <b>915 000</b>           | <b>Hamm</b>                  | <b>10 670</b>  | <b>+21,4</b>              | <b>1 618</b>        | <b>+45,4</b>              |
| <b>916 000</b>           | <b>Herne</b>                 | <b>3 082</b>   | <b>-2,8</b>               | <b>157</b>          | <b>-10,8</b>              |
| <b>954 000</b>           | <b>Ennepe-Ruhr-Kreis</b>     | <b>20 299</b>  | <b>+2,4</b>               | <b>1 608</b>        | <b>-17,6</b>              |
| 954 004                  | Breckerfeld, Stadt           | .              | .                         | .                   | .                         |
| 954 008                  | Ennepetal, Stadt             | 1 256          | -15,8                     | 42                  | +147,1                    |
| 954 012                  | Gevelsberg, Stadt            | .              | .                         | .                   | .                         |
| 954 016                  | Hattingen, Stadt             | 4 450          | +28,1                     | 457                 | -13,4                     |
| 954 020                  | Herdecke, Stadt              | 2 910          | +27,1                     | 195                 | -20,7                     |
| 954 024                  | Schwelm, Stadt               | 3 101          | -1,4                      | 319                 | +1,3                      |
| 954 028                  | Sprockhövel, Stadt           | 1 930          | -17,0                     | 61                  | +24,5                     |
| 954 032                  | Wetter (Ruhr), Stadt         | 1 667          | +26,7                     | 123                 | -0,8                      |
| 954 036                  | Witten, Stadt                | 3 059          | -29,5                     | 350                 | -44,5                     |
| <b>958 000</b>           | <b>Hochsauerlandkreis</b>    | <b>205 762</b> | <b>+3,8</b>               | <b>75 544</b>       | <b>+7,8</b>               |
| 958 004                  | Arnsberg, Stadt              | 8 001          | +11,0                     | 1 451               | -32,7                     |
| 958 008                  | Bestwig                      | 4 772          | +17,0                     | 846                 | +18,7                     |
| 958 012                  | Brilon, Stadt                | 4 791          | -6,1                      | 998                 | -15,4                     |
| 958 016                  | Eslohe (Sauerland)           | 4 951          | -0,3                      | 462                 | +29,1                     |
| 958 020                  | Hallenberg, Stadt            | 5 641          | +27,6                     | 2 636               | +20,1                     |
| 958 024                  | Marsberg, Stadt              | 429            | -19,4                     | 98                  | +40,0                     |
| 958 028                  | Medebach, Stadt              | 46 705         | -2,1                      | 24 591              | -6,2                      |
| 958 032                  | Meschede, Stadt              | 8 938          | -2,6                      | 1 173               | -25,2                     |
| 958 036                  | Olsberg, Stadt               | 8 704          | +2,3                      | 2 714               | +41,1                     |
| 958 040                  | Schmallenberg, Stadt         | 30 713         | +4,7                      | 6 445               | +12,3                     |
| 958 044                  | Sundern (Sauerland), Stadt   | 7 263          | +8,8                      | 1 065               | +79,6                     |
| 958 048                  | Winterberg, Stadt            | 74 854         | +6,2                      | 33 065              | +21,0                     |



## stätten nach Verwaltungsbezirken

Februar 2006

| Übernachtungen |                           |                        |                           | Mittlere Aufenthaltsdauer <sup>2)</sup> |                        | Mittlere Auslastung<br>der angebotenen<br>Betten <sup>3)</sup> | Amtliche<br>Schlüssel-<br>nummer |
|----------------|---------------------------|------------------------|---------------------------|---|------------------------|--|----------------------------------|
| aller Gäste    | Veränderung <sup>1)</sup> | ausländischer<br>Gäste | Veränderung <sup>1)</sup> | aller Gäste                             | ausländischer<br>Gäste |  |                                  |
| 794            | -16,6                     | 109                    | +55,7                     | 2,3                                     | 2,9                    | 1,4  | 766 036                          |
| 4 507          | -16,6                     | 216                    | +78,5                     | 2,7                                     | 3,0                    | 13,4   | 766 040                          |
| 3 290          | +2,9                      | 837                    | +0,8                      | 2,0                                     | 2,4                    | 19,0   | 766 044                          |
| 822            | +4,7                      | 45                     | x                         | 2,6                                     | 4,1                    | 27,9   | 766 048                          |
| 2 622          | -29,4                     | 208                    | +114,4                    | 2,6                                     | 3,3                    | 2,8  | 766 052                          |
| 8 961          | -4,9                      | 200                    | +217,5                    | 5,6                                     | 6,3                    | 32,1   | 766 056                          |
| 1 385          | -35,9                     | 115                    | -71,5                     | 2,2                                     | 2,0                    | 2,8  | 766 060                          |
| 241            | +138,6                    | 11                     | +10,0                     | 2,5                                     | 1,8                    | 9,0  | 766 064                          |
| <b>205 261</b> | <b>-2,7</b>               | <b>7 182</b>           | <b>+20,8</b>              | <b>5,5</b>                              | <b>2,2</b>             | <b>42,7</b>  | <b>770 000</b>                   |
| 148 405        | -5,4                      | 2 486                  | +12,8                     | 9,3                                     | 2,1                    | 60,7   | 770 004                          |
| 3 342          | +5,9                      | 499                    | -46,2                     | 1,7                                     | 3,1                    | 19,5   | 770 008                          |
| 3 337          | +13,5                     | 78                     | x                         | 5,8                                     | 3,0                    | 30,0   | 770 012                          |
| 3 572          | -8,3                      | 253                    | +99,2                     | 1,9                                     | 2,3                    | 35,2   | 770 016                          |
| .              | .                         | .                      | .                         | .                                       | .                      | .  | 770 020                          |
| 10 976         | +8,0                      | 1 543                  | +23,1                     | 1,5                                     | 1,6                    | 24,1   | 770 024                          |
| 11 316         | +2,1                      | 119                    | +67,6                     | 7,7                                     | 3,1                    | 32,1   | 770 028                          |
| 8 113          | +14,8                     | 681                    | +86,1                     | 1,8                                     | 2,4                    | 13,1   | 770 032                          |
| 12 062         | +5,9                      | 655                    | x                         | 9,6                                     | 21,8                   | 33,1   | 770 036                          |
| 2 219          | -14,1                     | 483                    | -15,6                     | 2,2                                     | 2,3                    | 26,3   | 770 040                          |
| .              | .                         | .                      | .                         | .                                       | .                      | .  | 770 044                          |
| <b>99 253</b>  | <b>+0,1</b>               | <b>9 258</b>           | <b>-3,2</b>               | <b>3,1</b>                              | <b>2,4</b>             | <b>30,7</b>  | <b>774 000</b>                   |
| 366            | -38,6                     | 123                    | -52,1                     | 4,4                                     | 6,8                    | 8,9  | 774 004                          |
| 37 928         | +1,1                      | 1 425                  | -0,3                      | 5,4                                     | 2,5                    | 48,0   | 774 008                          |
| 6 553          | +6,5                      | 219                    | +160,7                    | 4,4                                     | 1,6                    | 34,6   | 774 012                          |
| 4 161          | -14,1                     | 252                    | +69,1                     | 2,0                                     | 1,7                    | 18,4   | 774 016                          |
| 3 114          | +16,9                     | 156                    | -3,7                      | 1,6                                     | 1,5                    | 22,7   | 774 020                          |
| 2 000          | -36,1                     | 133                    | -76,5                     | 1,6                                     | 1,8                    | 8,3  | 774 024                          |
| 2 060          | -24,3                     | 108                    | -74,3                     | 2,4                                     | 2,4                    | 7,1  | 774 028                          |
| 24 990         | +1,8                      | 5 161                  | +2,5                      | 1,9                                     | 2,2                    | 30,6   | 774 032                          |
| 1 128          | +15,0                     | 375                    | +116,8                    | 1,4                                     | 2,5                    | 19,8   | 774 036                          |
| 16 953         | +6,0                      | 1 306                  | +1,6                      | 4,5                                     | 3,5                    | 38,1   | 774 040                          |
| <b>811 903</b> | <b>+0,6</b>               | <b>57 340</b>          | <b>+6,9</b>               | <b>3,6</b>                              | <b>2,3</b>             | <b>30,4</b>  | <b>700 000</b>                   |
| <b>76 409</b>  | <b>+9,4</b>               | <b>9 350</b>           | <b>+9,0</b>               | <b>1,8</b>                              | <b>1,9</b>             | <b>39,3</b>  | <b>911 000</b>                   |
| <b>108 876</b> | <b>+1,7</b>               | <b>20 202</b>          | <b>+11,0</b>              | <b>1,6</b>                              | <b>1,7</b>             | <b>35,2</b>  | <b>913 000</b>                   |
| <b>26 186</b>  | <b>+41,5</b>              | <b>3 453</b>           | <b>-15,5</b>              | <b>2,1</b>                              | <b>2,9</b>             | <b>30,3</b>  | <b>914 000</b>                   |
| <b>17 871</b>  | <b>+22,4</b>              | <b>3 091</b>           | <b>+64,8</b>              | <b>1,7</b>                              | <b>1,9</b>             | <b>30,8</b>  | <b>915 000</b>                   |
| <b>5 453</b>   | <b>-13,7</b>              | <b>511</b>             | <b>+53,9</b>              | <b>1,8</b>                              | <b>3,3</b>             | <b>20,4</b>  | <b>916 000</b>                   |
| <b>51 376</b>  | <b>-4,1</b>               | <b>3 592</b>           | <b>-37,0</b>              | <b>2,5</b>                              | <b>2,2</b>             | <b>30,6</b>  | <b>954 000</b>                   |
| .              | .                         | .                      | .                         | .                                       | .                      | .  | 954 004                          |
| 12 432         | +2,2                      | 66                     | +37,5                     | 9,9                                     | 1,6                    | 67,5   | 954 008                          |
| .              | .                         | .                      | .                         | .                                       | .                      | .  | 954 012                          |
| 7 797          | +25,0                     | 944                    | -37,7                     | 1,8                                     | 2,1                    | 27,4   | 954 016                          |
| 6 914          | -11,4                     | 461                    | -25,3                     | 2,4                                     | 2,4                    | 29,2   | 954 020                          |
| 6 390          | -2,5                      | 708                    | +8,9                      | 2,1                                     | 2,2                    | 32,8   | 954 024                          |
| 5 499          | -20,4                     | 126                    | +21,2                     | 2,8                                     | 2,1                    | 22,5   | 954 028                          |
| 2 829          | +44,3                     | 228                    | +10,1                     | 1,7                                     | 1,9                    | 22,6   | 954 032                          |
| 6 132          | -30,6                     | 896                    | -63,3                     | 2,0                                     | 2,6                    | 29,0   | 954 036                          |
| <b>690 758</b> | <b>+4,1</b>               | <b>245 295</b>         | <b>+3,5</b>               | <b>3,4</b>                              | <b>3,2</b>             | <b>40,4</b>  | <b>958 000</b>                   |
| 25 385         | +0,5                      | 3 548                  | -32,1                     | 3,2                                     | 2,4                    | 32,3   | 958 004                          |
| 12 990         | +9,6                      | 2 592                  | -12,6                     | 2,7                                     | 3,1                    | 17,7   | 958 008                          |
| 22 023         | +3,3                      | 2 844                  | -32,6                     | 4,6                                     | 2,8                    | 30,7   | 958 012                          |
| 18 891         | +2,2                      | 1 477                  | +35,5                     | 3,8                                     | 3,2                    | 30,2   | 958 016                          |
| 17 365         | +30,4                     | 8 141                  | +34,7                     | 3,1                                     | 3,1                    | 47,0   | 958 020                          |
| 930            | -28,7                     | 216                    | +20,7                     | 2,2                                     | 2,2                    | 11,2   | 958 024                          |
| 187 255        | +2,0                      | 101 216                | -3,6                      | 4,0                                     | 4,1                    | 75,3   | 958 028                          |
| 21 761         | -13,1                     | 3 025                  | -29,1                     | 2,4                                     | 2,6                    | 19,5   | 958 032                          |
| 31 086         | +3,3                      | 7 933                  | +23,7                     | 3,6                                     | 2,9                    | 29,0   | 958 036                          |
| 118 522        | +4,0                      | 21 034                 | +14,3                     | 3,9                                     | 3,3                    | 44,1   | 958 040                          |
| 16 487         | +8,0                      | 2 248                  | +42,9                     | 2,3                                     | 2,1                    | 11,6   | 958 044                          |
| 218 063        | +6,9                      | 91 021                 | +11,7                     | 2,9                                     | 2,8                    | 43,2   | 958 048                          |

Januar bis

| Amtliche Schlüsselnummer | Verwaltungsbezirk                | Ankünfte         |                           |                     |                           |
|--------------------------|----------------------------------|------------------|---------------------------|---------------------|---------------------------|
|                          |                                  | aller Gäste      | Veränderung <sup>1)</sup> | ausländischer Gäste | Veränderung <sup>1)</sup> |
| <b>962 000</b>           | <b>Märkischer Kreis</b>          | <b>26 865</b>    | <b>-5,0</b>               | <b>3 334</b>        | <b>+10,9</b>              |
| 962 004                  | Altena, Stadt                    | 1 432            | -26,9                     | 84                  | +10,5                     |
| 962 008                  | Balve, Stadt                     | 1 842            | +8,9                      | 2                   | x                         |
| 962 012                  | Halver, Stadt                    | 555              | +4,1                      | 36                  | -25,0                     |
| 962 016                  | Hemer, Stadt                     | .                | .                         | .                   | .                         |
| 962 020                  | Herscheid                        | 463              | +12,9                     | 53                  | +55,9                     |
| 962 024                  | Iserlohn, Stadt                  | 6 005            | -6,6                      | 902                 | +18,5                     |
| 962 028                  | Kierspe, Stadt                   | 100              | +13,6                     | 6                   | -57,1                     |
| 962 032                  | Lüdenscheid, Stadt               | 5 710            | +7,1                      | 1 417               | +20,8                     |
| 962 036                  | Meinerzhagen, Stadt              | 4 304            | -15,3                     | 148                 | -17,3                     |
| 962 040                  | Menden (Sauerland), Stadt        | 1 413            | +10,1                     | 77                  | -21,4                     |
| 962 044                  | Nachrodt-Wiblingwerde            | 1 442            | -10,0                     | 90                  | +8,4                      |
| 962 048                  | Neuenrade, Stadt                 | 1 530            | +7,8                      | 348                 | +18,8                     |
| 962 052                  | Plettenberg, Stadt               | 636              | -44,0                     | 56                  | -50,0                     |
| 962 056                  | Schalksmühle                     | .                | .                         | .                   | .                         |
| 962 060                  | Werdohl, Stadt                   | 506              | +10,0                     | 64                  | -13,5                     |
| <b>966 000</b>           | <b>Kreis Olpe</b>                | <b>25 821</b>    | <b>-4,3</b>               | <b>2 123</b>        | <b>+18,3</b>              |
| 966 004                  | Attendorn, Stadt                 | 4 874            | -10,5                     | 478                 | -10,5                     |
| 966 008                  | Drolshagen, Stadt                | 815              | +0,9                      | 96                  | +24,7                     |
| 966 012                  | Finnentrop                       | 1 585            | +0,6                      | 280                 | +79,5                     |
| 966 016                  | Kirchhundem                      | 3 135            | -13,8                     | 141                 | -10,8                     |
| 966 020                  | LenneStadt, Stadt                | 7 178            | +1,9                      | 590                 | +5,4                      |
| 966 024                  | Olpe, Stadt                      | 6 187            | -1,1                      | 348                 | +255,1                    |
| 966 028                  | Wenden                           | 2 047            | -7,2                      | 190                 | -10,0                     |
| <b>970 000</b>           | <b>Kreis Siegen-Wittgenstein</b> | <b>32 823</b>    | <b>+9,0</b>               | <b>4 827</b>        | <b>+21,8</b>              |
| 970 004                  | Bad Berleburg, Stadt             | 4 911            | +2,5                      | 314                 | +11,3                     |
| 970 008                  | Burbach                          | 1 395            | -3,2                      | 88                  | +79,6                     |
| 970 012                  | Erndtebrück                      | .                | .                         | .                   | .                         |
| 970 016                  | Freudenberg, Stadt               | 1 893            | -2,4                      | 329                 | +36,0                     |
| 970 020                  | Hilchenbach, Stadt               | 2 553            | -4,3                      | 300                 | +88,7                     |
| 970 024                  | Kreuztal, Stadt                  | 804              | +1,0                      | 106                 | +20,5                     |
| 970 028                  | Bad Laasphe, Stadt               | 6 348            | +23,0                     | 1 012               | -2,3                      |
| 970 032                  | Netphen, Stadt                   | 1 609            | +27,7                     | 47                  | +291,7                    |
| 970 036                  | Neunkirchen                      | .                | .                         | .                   | .                         |
| 970 040                  | Siegen, Stadt                    | 10 497           | +9,5                      | 2 393               | +24,8                     |
| 970 044                  | Wilnsdorf                        | 2 236            | +9,8                      | 72                  | -5,3                      |
| <b>974 000</b>           | <b>Kreis Soest</b>               | <b>38 525</b>    | <b>-6,7</b>               | <b>2 161</b>        | <b>-13,0</b>              |
| 974 004                  | Anröchte                         | .                | .                         | .                   | .                         |
| 974 008                  | Bad Sassendorf                   | 8 747            | +9,5                      | 66                  | -18,5                     |
| 974 012                  | Ense                             | .                | .                         | .                   | .                         |
| 974 016                  | Erwitte, Stadt                   | 2 503            | -15,4                     | 123                 | +261,8                    |
| 974 020                  | Geseke, Stadt                    | 1 243            | -69,2                     | 34                  | +25,9                     |
| 974 024                  | Lippetal                         | 111              | -27,0                     | 8                   | -55,6                     |
| 974 028                  | Lippstadt, Stadt                 | 7 778            | +6,7                      | 811                 | +43,5                     |
| 974 032                  | Möhnesee                         | 4 951            | +8,7                      | 140                 | +100,0                    |
| 974 036                  | Rüthen, Stadt                    | 1 075            | -19,7                     | 26                  | -50,9                     |
| 974 040                  | Soest, Stadt                     | 5 236            | -14,6                     | 369                 | -40,3                     |
| 974 044                  | Warstein, Stadt                  | 2 179            | -18,4                     | 356                 | -58,2                     |
| 974 048                  | Welver                           | .                | .                         | .                   | .                         |
| 974 052                  | Werl, Stadt                      | 3 701            | +9,5                      | 108                 | -7,7                      |
| 974 056                  | Wickede (Ruhr)                   | 303              | +4,5                      | 12                  | -                         |
| <b>978 000</b>           | <b>Kreis Unna</b>                | <b>19 317</b>    | <b>+0,6</b>               | <b>2 973</b>        | <b>-9,3</b>               |
| 978 004                  | Bergkamen, Stadt                 | 578              | +88,9                     | 42                  | -44,7                     |
| 978 008                  | Bönen                            | .                | .                         | .                   | .                         |
| 978 012                  | Fröndenberg/Ruhr, Stadt          | 760              | +49,3                     | 88                  | +4,8                      |
| 978 016                  | Holzwickede                      | .                | .                         | .                   | .                         |
| 978 020                  | Kamen, Stadt                     | 2 961            | -9,4                      | 237                 | -44,1                     |
| 978 024                  | Lünen, Stadt                     | 3 273            | +13,1                     | 359                 | +27,3                     |
| 978 028                  | Schwerte, Stadt                  | 3 100            | -11,3                     | 52                  | -13,3                     |
| 978 032                  | Selm, Stadt                      | 293              | -15,6                     | 42                  | -16,0                     |
| 978 036                  | Unna, Stadt                      | 3 527            | +1,8                      | 546                 | -1,3                      |
| 978 040                  | Werne, Stadt                     | 1 884            | -6,1                      | 448                 | -30,4                     |
| <b>900 000</b>           | <b>Reg.-Bez. Arnsberg</b>        | <b>508 146</b>   | <b>+2,1</b>               | <b>112 525</b>      | <b>+6,6</b>               |
|                          | <b>Nordrhein-Westfalen</b>       | <b>2 333 917</b> | <b>+1,4</b>               | <b>479 243</b>      | <b>+2,3</b>               |

## stätten nach Verwaltungsbezirken

Februar 2006

| Übernachtungen   |                           |                        |                           | Mittlere Aufenthaltsdauer <sup>2)</sup> |                        | Mittlere Auslastung<br>der angebotenen<br>Betten <sup>3)</sup> | Amtliche<br>Schlüssel-<br>nummer |
|------------------|---------------------------|------------------------|---------------------------|---|------------------------|--|----------------------------------|
| aller Gäste      | Veränderung <sup>1)</sup> | ausländischer<br>Gäste | Veränderung <sup>1)</sup> | aller Gäste                             | ausländischer<br>Gäste |  |                                  |
| <b>54 685</b>    | <b>+1,6</b>               | <b>8 082</b>           | <b>+24,1</b>              | <b>2,0</b>                              | <b>2,4</b>             | <b>22,3</b>  | <b>962 000</b>                   |
| 3 322            | -25,6                     | 197                    | +15,2                     | 2,3                                     | 2,3                    | 19,9   | 962 004                          |
| 3 002            | -2,9                      | 28                     | x                         | 1,6                                     | 14,0                   | 15,9   | 962 008                          |
| 923              | +20,2                     | 113                    | +15,3                     | 1,7                                     | 3,1                    | 23,7   | 962 012                          |
| .                | .                         | .                      | .                         | .                                       | .                      | .  | 962 016                          |
| 1 008            | +21,6                     | 158                    | +187,3                    | 2,2                                     | 3,0                    | 19,6   | 962 020                          |
| 10 404           | -3,8                      | 2 012                  | +41,6                     | 1,7                                     | 2,2                    | 28,0   | 962 024                          |
| 402              | +83,6                     | 11                     | -80,4                     | 4,0                                     | 1,8                    | 12,8   | 962 028                          |
| 12 029           | +22,5                     | 3 829                  | +34,2                     | 2,1                                     | 2,7                    | 27,3   | 962 032                          |
| 8 942            | -10,2                     | 366                    | +2,8                      | 2,1                                     | 2,5                    | 19,1   | 962 036                          |
| 2 609            | +18,0                     | 144                    | -3,4                      | 1,8                                     | 1,9                    | 19,0   | 962 040                          |
| 2 502            | -10,2                     | 158                    | +26,4                     | 1,7                                     | 1,8                    | 19,8   | 962 044                          |
| 2 430            | -3,0                      | 650                    | +24,5                     | 1,6                                     | 1,9                    | 29,6   | 962 048                          |
| 1 453            | -29,6                     | 206                    | -43,3                     | 2,3                                     | 3,7                    | 18,8   | 962 052                          |
| .                | .                         | .                      | .                         | .                                       | .                      | .  | 962 056                          |
| 1 248            | +46,0                     | 134                    | -8,8                      | 2,5                                     | 2,1                    | 17,0   | 962 060                          |
| <b>61 851</b>    | <b>-8,1</b>               | <b>6 141</b>           | <b>+7,8</b>               | <b>2,4</b>                              | <b>2,9</b>             | <b>14,3</b>  | <b>966 000</b>                   |
| 11 939           | -9,5                      | 1 464                  | -18,0                     | 2,4                                     | 3,1                    | 14,9   | 966 004                          |
| 2 115            | +13,4                     | 236                    | +27,6                     | 2,6                                     | 2,5                    | 4,0  | 966 008                          |
| 4 619            | +9,4                      | 1 597                  | +46,1                     | 2,9                                     | 5,7                    | 11,3   | 966 012                          |
| 8 295            | -19,7                     | 360                    | -23,6                     | 2,6                                     | 2,6                    | 18,2   | 966 016                          |
| 17 391           | -2,6                      | 1 522                  | +22,2                     | 2,4                                     | 2,6                    | 20,1   | 966 020                          |
| 13 530           | -11,9                     | 517                    | +48,6                     | 2,2                                     | 1,5                    | 11,2   | 966 024                          |
| 3 962            | -12,1                     | 445                    | -21,7                     | 1,9                                     | 2,3                    | 23,3   | 966 028                          |
| <b>133 552</b>   | <b>+4,8</b>               | <b>10 984</b>          | <b>+9,4</b>               | <b>4,1</b>                              | <b>2,3</b>             | <b>39,5</b>  | <b>970 000</b>                   |
| 59 455           | +1,1                      | 1 033                  | +15,9                     | 12,1                                    | 3,3                    | 54,5   | 970 004                          |
| 4 171            | +16,1                     | 428                    | +380,9                    | 3,0                                     | 4,9                    | 29,7   | 970 008                          |
| .                | .                         | .                      | .                         | .                                       | .                      | .  | 970 012                          |
| 3 178            | -18,3                     | 433                    | -13,9                     | 1,7                                     | 1,3                    | 18,7   | 970 016                          |
| 15 457           | +5,8                      | 1 056                  | +65,0                     | 6,1                                     | 3,5                    | 31,0   | 970 020                          |
| 1 723            | +12,2                     | 246                    | -29,5                     | 2,1                                     | 2,3                    | 27,3   | 970 024                          |
| 22 372           | +14,9                     | 2 663                  | -15,8                     | 3,5                                     | 2,6                    | 39,9   | 970 028                          |
| 3 985            | +27,2                     | 456                    | x                         | 2,5                                     | 9,7                    | 23,4   | 970 032                          |
| .                | .                         | .                      | .                         | .                                       | .                      | .  | 970 036                          |
| 17 612           | +2,9                      | 4 127                  | +10,5                     | 1,7                                     | 1,7                    | 38,7   | 970 040                          |
| 4 342            | -0,8                      | 221                    | -42,1                     | 1,9                                     | 3,1                    | 23,7   | 970 044                          |
| <b>160 493</b>   | <b>+0,9</b>               | <b>5 364</b>           | <b>+9,7</b>               | <b>4,2</b>                              | <b>2,5</b>             | <b>24,5</b>  | <b>974 000</b>                   |
| .                | .                         | .                      | .                         | .                                       | .                      | .  | 974 004                          |
| 68 826           | +7,6                      | 138                    | -4,8                      | 7,9                                     | 2,1                    | 45,1   | 974 008                          |
| .                | .                         | .                      | .                         | .                                       | .                      | .  | 974 012                          |
| 18 879           | -6,8                      | 480                    | +370,6                    | 7,5                                     | 3,9                    | 41,4   | 974 016                          |
| 2 035            | -68,5                     | 53                     | +29,3                     | 1,6                                     | 1,6                    | 4,5  | 974 020                          |
| 243              | -9,0                      | 19                     | -36,7                     | 2,2                                     | 2,4                    | 1,4  | 974 024                          |
| 33 138           | -0,5                      | 1 643                  | +50,2                     | 4,3                                     | 2,0                    | 42,0   | 974 028                          |
| 12 174           | +15,0                     | 343                    | +136,6                    | 2,5                                     | 2,5                    | 26,6   | 974 032                          |
| 2 316            | -22,9                     | 94                     | -9,6                      | 2,2                                     | 3,6                    | 1,2  | 974 036                          |
| 10 639           | +8,4                      | 1 278                  | +40,6                     | 2,0                                     | 3,5                    | 24,1   | 974 040                          |
| 4 994            | -14,4                     | 918                    | -55,5                     | 2,3                                     | 2,6                    | 14,2   | 974 044                          |
| .                | .                         | .                      | .                         | .                                       | .                      | .  | 974 048                          |
| 5 555            | +29,3                     | 163                    | -3,6                      | 1,5                                     | 1,5                    | 35,4   | 974 052                          |
| 464              | +0,9                      | 18                     | -21,7                     | 1,5                                     | 1,5                    | 17,5   | 974 056                          |
| <b>35 921</b>    | <b>+8,4</b>               | <b>5 713</b>           | <b>+5,2</b>               | <b>1,9</b>                              | <b>1,9</b>             | <b>24,2</b>  | <b>978 000</b>                   |
| 940              | +11,2                     | 58                     | -79,4                     | 1,6                                     | 1,4                    | 14,2   | 978 004                          |
| .                | .                         | .                      | .                         | .                                       | .                      | .  | 978 008                          |
| 1 312            | +43,2                     | 140                    | -47,6                     | 1,7                                     | 1,6                    | 20,2   | 978 012                          |
| .                | .                         | .                      | .                         | .                                       | .                      | .  | 978 016                          |
| 4 965            | -3,2                      | 418                    | -34,1                     | 1,7                                     | 1,8                    | 23,6   | 978 020                          |
| 6 739            | +22,6                     | 1 052                  | +55,6                     | 2,1                                     | 2,9                    | 20,0   | 978 024                          |
| 5 685            | -4,4                      | 118                    | -                         | 1,8                                     | 2,3                    | 23,8   | 978 028                          |
| 428              | -27,6                     | 51                     | -43,3                     | 1,5                                     | 1,2                    | 11,3   | 978 032                          |
| 6 867            | +9,7                      | 1 329                  | +31,7                     | 1,9                                     | 2,4                    | 27,7   | 978 036                          |
| 3 722            | +4,4                      | 838                    | -15,8                     | 2,0                                     | 1,9                    | 23,8   | 978 040                          |
| <b>1 423 431</b> | <b>+3,6</b>               | <b>321 778</b>         | <b>+4,4</b>               | <b>2,8</b>                              | <b>2,9</b>             | <b>32,6</b>  | <b>900 000</b>                   |
| <b>5 430 315</b> | <b>+1,2</b>               | <b>1 109 523</b>       | <b>+2,3</b>               | <b>2,3</b>                              | <b>2,3</b>             | <b>30,0</b>  |                                  |

## 3.2 Leistung der Beherbergungsstätten

Januar bis

| Lfd. Nr.  | Gemeindeguppe Betriebsart                                 | Ankünfte       |                           |                     |                           |
|-----------|---|----------------|---------------------------|---------------------|---------------------------|
|           |   | aller Gäste    | Veränderung <sup>1)</sup> | ausländischer Gäste | Veränderung <sup>1)</sup> |
| <b>1</b>  | <b>Mineral-, Moor-, Sole- und Thermalbäder</b>            | <b>115 448</b> | <b>+4,1</b>               | <b>17 567</b>       | <b>+14,3</b>              |
| 2         | Hotels  | 61 733         | +2,5                      | 13 144              | +13,2                     |
| 3         | Gasthöfe  | 680            | +26,2                     | 115                 | +167,4                    |
| 4         | Pensionen   | 4 772          | -1,4                      | 267                 | +3,9                      |
| 5         | Hotels garnis   | 17 757         | +11,2                     | 3 458               | +17,4                     |
| 6         | Erholungs-, Ferien- und Schulungsheime und Boardinghouses | 7 073          | +20,3                     | 87                  | +7,4                      |
| 7         | Ferienhäuser, -wohnungen, -zentren                        | 188            | -23,3                     | 10                  | -50,0                     |
| 8         | Hütten, Jugendherbergen u. Ä.                             | 1 763          | -26,0                     | 304                 | +3,1                      |
| 9         | Vorsorge- und Reha-Kliniken                               | 20 792         | +2,9                      | 44                  | +7,3                      |
| 10        | Campingplätze   | 690            | +8,3                      | 138                 | +76,9                     |
| <b>11</b> | <b>Heilklimatische Kurorte</b>                            | <b>85 031</b>  | <b>+4,1</b>               | <b>33 372</b>       | <b>+20,3</b>              |
| 12        | Hotels  | 37 471         | +13,9                     | 21 279              | +22,3                     |
| 13        | Gasthöfe  | .              | .                         | .                   | .                         |
| 14        | Pensionen   | 5 671          | +12,2                     | 2 306               | +16,9                     |
| 15        | Hotels garnis   | 5 027          | +7,0                      | 579                 | +20,6                     |
| 16        | Erholungs-, Ferien- und Schulungsheime und Boardinghouses | 12 845         | -11,2                     | 287                 | +24,2                     |
| 17        | Ferienhäuser, -wohnungen, -zentren                        | 14 941         | +11,4                     | 6 191               | +12,0                     |
| 18        | Hütten, Jugendherbergen u. Ä.                             | 3 164          | -43,4                     | 353                 | x                         |
| 19        | Vorsorge- und Reha-Kliniken                               | .              | .                         | .                   | .                         |
| 20        | Campingplätze   | 1 626          | +41,0                     | 829                 | +17,3                     |
| <b>21</b> | <b>Kneippkurorte</b>                                      | <b>36 475</b>  | <b>+1,7</b>               | <b>6 490</b>        | <b>+9,4</b>               |
| 22        | Hotels  | 20 364         | -8,2                      | 4 139               | -8,7                      |
| 23        | Gasthöfe  | 1 457          | +9,5                      | 276                 | +17,9                     |
| 24        | Pensionen   | 582            | -31,0                     | 135                 | -0,7                      |
| 25        | Hotels garnis   | 4 298          | x                         | 960                 | x                         |
| 26        | Erholungs-, Ferien- und Schulungsheime und Boardinghouses | 4 070          | -13,5                     | 76                  | +105,4                    |
| 27        | Ferienhäuser, -wohnungen, -zentren                        | 2 006          | +9,3                      | 785                 | +1,3                      |
| 28        | Hütten, Jugendherbergen u. Ä.                             | 2 450          | -27,0                     | 77                  | -49,7                     |
| 29        | Vorsorge- und Reha-Kliniken                               | .              | .                         | .                   | .                         |
| 30        | Campingplätze   | .              | .                         | .                   | .                         |
| <b>31</b> | <b>Kneippheilkurorte</b>                                  | <b>46 740</b>  | <b>+6,9</b>               | <b>7 980</b>        | <b>+10,7</b>              |
| 32        | Hotels  | 26 049         | +4,9                      | 4 239               | +0,7                      |
| 33        | Gasthöfe  | .              | .                         | .                   | .                         |
| 34        | Pensionen   | 2 790          | +21,6                     | 778                 | +32,8                     |
| 35        | Hotels garnis   | 674            | +6,6                      | 181                 | +41,4                     |
| 36        | Erholungs-, Ferien- und Schulungsheime und Boardinghouses | 4 415          | -1,8                      | 1                   | x                         |
| 37        | Ferienhäuser, -wohnungen, -zentren                        | 3 037          | +28,0                     | 1 213               | +73,3                     |
| 38        | Hütten, Jugendherbergen u. Ä.                             | 1 702          | -7,2                      | 82                  | +115,8                    |
| 39        | Vorsorge- und Reha-Kliniken                               | 3 480          | +5,0                      | 6                   | x                         |
| 40        | Campingplätze   | .              | .                         | .                   | .                         |
| <b>41</b> | <b>Heilbäder zusammen</b>                                 | <b>283 694</b> | <b>+4,3</b>               | <b>65 409</b>       | <b>+16,2</b>              |
| 42        | Hotels  | 145 617        | +3,9                      | 42 801              | +13,3                     |
| 43        | Gasthöfe  | 9 825          | +10,9                     | 3 419               | +6,2                      |
| 44        | Pensionen   | 13 815         | +6,0                      | 3 486               | +18,1                     |
| 45        | Hotels garnis   | 27 756         | +27,6                     | 5 178               | +45,0                     |
| 46        | Erholungs-, Ferien- und Schulungsheime und Boardinghouses | 28 403         | -3,9                      | 451                 | +29,2                     |
| 47        | Ferienhäuser, -wohnungen, -zentren                        | 20 172         | +12,9                     | 8 199               | +16,8                     |
| 48        | Hütten, Jugendherbergen u. Ä.                             | 9 079          | -31,0                     | 816                 | +57,8                     |
| 49        | Vorsorge- und Reha-Kliniken                               | 26 499         | +2,9                      | 50                  | +16,3                     |
| 50        | Campingplätze   | 2 528          | +23,9                     | 1 009               | +21,6                     |

## nach Gemeindegruppen und Betriebsarten

Februar 2006

| Übernachtungen   |                           |                        |                           | Mittlere Aufenthaltsdauer <sup>2)</sup> |                        | Mittlere Auslastung<br>der angebotenen<br>Betten <sup>3)</sup> | Lfd.<br>Nr. |
|------------------|---------------------------|------------------------|---------------------------|---|------------------------|--|-------------|
| aller Gäste      | Veränderung <sup>1)</sup> | ausländischer<br>Gäste | Veränderung <sup>1)</sup> | aller Gäste                             | ausländischer<br>Gäste |  |             |
| <b>647 581</b>   | <b>+1,3</b>               | <b>38 522</b>          | <b>+15,1</b>              | <b>5,6</b>                              | <b>2,2</b>             | <b>45,0</b>  | <b>1</b>    |
| 118 072          | -1,9                      | 26 581                 | +11,3                     | 1,9                                     | 2,0                    | 28,8   | 2           |
| 1 793            | +62,1                     | 234                    | +120,8                    | 2,6                                     | 2,0                    | 16,7   | 3           |
| 21 429           | -2,7                      | 909                    | +13,9                     | 4,5                                     | 3,4                    | 16,5   | 4           |
| 32 960           | +2,3                      | 7 551                  | +23,3                     | 1,9                                     | 2,2                    | 27,8   | 5           |
| 21 151           | +43,4                     | 783                    | +204,7                    | 3,0                                     | 9,0                    | 34,9   | 6           |
| 2 228            | -8,2                      | 291                    | +28,2                     | 11,9                                    | 29,1                   | 9,3  | 7           |
| 4 322            | -15,1                     | 785                    | +7,1                      | 2,5                                     | 2,6                    | 13,8   | 8           |
| 442 988          | +0,8                      | 1 178                  | -0,3                      | 21,3                                    | 26,8                   | 72,7   | 9           |
| 2 638            | +68,1                     | 210                    | +34,6                     | 3,8                                     | 1,5                    | .  | 10          |
| <b>269 823</b>   | <b>+5,6</b>               | <b>91 933</b>          | <b>+10,8</b>              | <b>3,2</b>                              | <b>2,8</b>             | <b>42,8</b>  | <b>11</b>   |
| 95 781           | +14,4                     | 52 687                 | +15,6                     | 2,6                                     | 2,5                    | 55,8   | 12          |
| .                | .                         | .                      | .                         | .                                       | .                      | .  | 13          |
| 16 567           | +6,5                      | 6 160                  | +8,2                      | 2,9                                     | 2,7                    | 48,4   | 14          |
| 11 440           | -0,9                      | 1 128                  | -8,4                      | 2,3                                     | 1,9                    | 39,7   | 15          |
| 39 094           | -5,2                      | 753                    | -42,8                     | 3,0                                     | 2,6                    | 38,7   | 16          |
| 56 541           | +3,9                      | 23 728                 | +6,2                      | 3,8                                     | 3,8                    | 44,2   | 17          |
| 8 642            | -0,2                      | 656                    | x                         | 2,7                                     | 1,9                    | 38,7   | 18          |
| .                | .                         | .                      | .                         | .                                       | .                      | .  | 19          |
| 5 389            | +19,9                     | 2 890                  | +4,9                      | 3,3                                     | 3,5                    | .  | 20          |
| <b>113 281</b>   | <b>+0,3</b>               | <b>16 942</b>          | <b>+0,8</b>               | <b>3,1</b>                              | <b>2,6</b>             | <b>17,9</b>  | <b>21</b>   |
| 42 191           | -6,9                      | 9 870                  | -7,6                      | 2,1                                     | 2,4                    | 28,7   | 22          |
| 3 234            | +8,1                      | 690                    | +20,2                     | 2,2                                     | 2,5                    | 13,9   | 23          |
| 1 773            | -28,7                     | 401                    | -11,5                     | 3,0                                     | 3,0                    | 10,9   | 24          |
| 6 347            | x                         | 1 213                  | x                         | 1,5                                     | 1,3                    | 31,4   | 25          |
| 10 746           | -28,7                     | 644                    | +16,0                     | 2,6                                     | 8,5                    | 23,3   | 26          |
| 9 331            | +5,2                      | 3 716                  | -6,4                      | 4,7                                     | 4,7                    | 17,8   | 27          |
| 5 243            | -6,3                      | 149                    | -47,0                     | 2,1                                     | 1,9                    | 11,8   | 28          |
| .                | .                         | .                      | .                         | .                                       | .                      | .  | 29          |
| .                | .                         | .                      | .                         | .                                       | .                      | .  | 30          |
| <b>213 348</b>   | <b>+4,2</b>               | <b>25 278</b>          | <b>+9,3</b>               | <b>4,6</b>                              | <b>3,2</b>             | <b>43,4</b>  | <b>31</b>   |
| 69 429           | -0,7                      | 13 131                 | -5,0                      | 2,7                                     | 3,1                    | 44,9   | 32          |
| .                | .                         | .                      | .                         | .                                       | .                      | .  | 33          |
| 10 140           | +36,2                     | 2 552                  | +52,0                     | 3,6                                     | 3,3                    | 26,9   | 34          |
| 1 259            | -1,6                      | 428                    | +35,4                     | 1,9                                     | 2,4                    | 12,3   | 35          |
| 12 667           | +3,9                      | 2                      | x                         | 2,9                                     | 2,0                    | 36,7   | 36          |
| 13 246           | +33,9                     | 4 493                  | +44,7                     | 4,4                                     | 3,7                    | 25,7   | 37          |
| 2 894            | -16,4                     | 157                    | +273,8                    | 1,7                                     | 1,9                    | 14,6   | 38          |
| 89 747           | +0,1                      | 299                    | x                         | 25,8                                    | 49,8                   | 67,1   | 39          |
| .                | .                         | .                      | .                         | .                                       | .                      | .  | 40          |
| <b>1 244 033</b> | <b>+2,6</b>               | <b>172 675</b>         | <b>+10,4</b>              | <b>4,4</b>                              | <b>2,6</b>             | <b>39,0</b>  | <b>41</b>   |
| 325 473          | +2,0                      | 102 269                | +8,8                      | 2,2                                     | 2,4                    | 36,8   | 42          |
| 27 657           | +18,3                     | 9 071                  | +2,3                      | 2,8                                     | 2,7                    | 28,3   | 43          |
| 49 909           | +5,0                      | 10 022                 | +16,2                     | 3,6                                     | 2,9                    | 22,9   | 44          |
| 52 006           | +12,9                     | 10 320                 | +32,3                     | 1,9                                     | 2,0                    | 29,2   | 45          |
| 83 658           | +0,5                      | 2 182                  | +2,5                      | 2,9                                     | 4,8                    | 34,5   | 46          |
| 81 346           | +7,6                      | 32 228                 | +8,7                      | 4,0                                     | 3,9                    | 31,8   | 47          |
| 21 101           | -7,5                      | 1 747                  | +59,0                     | 2,3                                     | 2,1                    | 17,9   | 48          |
| 593 973          | +1,1                      | 1 477                  | +21,1                     | 22,4                                    | 29,5                   | 72,6   | 49          |
| 8 910            | +25,6                     | 3 359                  | +9,3                      | 3,5                                     | 3,3                    | .  | 50          |

Januar bis

| Lfd. Nr.  | Gemeindeguppe Betriebsart  | Ankünfte         |                           |                     |                           |
|-----------|--|------------------|---------------------------|---------------------|---------------------------|
|           |  | aller Gäste      | Veränderung <sup>1)</sup> | ausländischer Gäste | Veränderung <sup>1)</sup> |
| <b>51</b> | <b>Luftkurorte</b>   | <b>55 028</b>    | <b>-1,3</b>               | <b>6 148</b>        | <b>+6,8</b>               |
| 52        | Hotels   | 24 702           | -0,1                      | 4 763               | +6,4                      |
| 53        | Gasthöfe   | 2 218            | -6,5                      | 353                 | +7,6                      |
| 54        | Pensionen  | 3 338            | +3,3                      | 242                 | -5,8                      |
| 55        | Hotels garnis  | 611              | -1,5                      | 156                 | +4,0                      |
| 56        | Erholungs-, Ferien- und Schulungsheime und Boardinghouses        | 14 587           | +1,2                      | 86                  | -25,2                     |
| 57        | Ferienhäuser, -wohnungen, -zentren                               | 1 472            | -0,7                      | 399                 | +82,2                     |
| 58        | Hütten, Jugendherbergen u. Ä.                                    | 6 601            | -2,0                      | 147                 | -25,4                     |
| 59        | Vorsorge- und Reha-Kliniken                                      | 1 413            | -31,6                     | -                   | -                         |
| 60        | Campingplätze  | 86               | -34,4                     | 2                   | -87,5                     |
| <b>61</b> | <b>Erholungsorte</b>   | <b>81 360</b>    | <b>-0,3</b>               | <b>10 510</b>       | <b>+24,6</b>              |
| 62        | Hotels   | 30 650           | +6,4                      | 6 402               | +15,8                     |
| 63        | Gasthöfe   | 2 456            | -                         | 527                 | -1,1                      |
| 64        | Pensionen  | 2 311            | -21,0                     | 363                 | -6,2                      |
| 65        | Hotels garnis  | 3 035            | +9,1                      | 934                 | +7,6                      |
| 66        | Erholungs-, Ferien- und Schulungsheime und Boardinghouses        | 24 739           | -7,9                      | 571                 | +67,0                     |
| 67        | Ferienhäuser, -wohnungen, -zentren                               | 4 447            | +1,1                      | 1 397               | +195,3                    |
| 68        | Hütten, Jugendherbergen u. Ä.                                    | 11 859           | +5,3                      | 166                 | +23,0                     |
| 69        | Vorsorge- und Reha-Kliniken                                      | 1 068            | +17,2                     | 34                  | +325,0                    |
| 70        | Campingplätze  | 795              | -36,5                     | 116                 | -26,6                     |
| <b>71</b> | <b>Sonstige Gemeinden</b>  | <b>1 913 835</b> | <b>+1,2</b>               | <b>397 176</b>      | <b>-0,2</b>               |
| 72        | Hotels   | 1 159 677        | +1,0                      | 258 013             | -1,1                      |
| 73        | Gasthöfe   | 21 088           | +3,0                      | 2 191               | +4,2                      |
| 74        | Pensionen  | 11 606           | -1,9                      | 1 286               | +8,9                      |
| 75        | Hotels garnis  | 445 039          | +4,3                      | 96 597              | +4,5                      |
| 76        | Erholungs-, Ferien- und Schulungsheime und Boardinghouses        | 158 445          | -2,7                      | 6 458               | -0,1                      |
| 77        | Ferienhäuser, -wohnungen, -zentren                               | 48 186           | -1,3                      | 24 443              | -6,2                      |
| 78        | Hütten, Jugendherbergen u. Ä.                                    | 60 643           | -3,4                      | 7 740               | -6,1                      |
| 79        | Vorsorge- und Reha-Kliniken                                      | 5 281            | -1,6                      | 10                  | x                         |
| 80        | Campingplätze  | 3 870            | -6,6                      | 438                 | +39,0                     |
| <b>81</b> | <b>Nordrhein-Westfalen</b>                                       | <b>2 333 917</b> | <b>+1,4</b>               | <b>479 243</b>      | <b>+2,3</b>               |
| <b>82</b> | <b>Hotels</b>  | <b>1 360 646</b> | <b>+1,4</b>               | <b>311 979</b>      | <b>+1,1</b>               |
| <b>83</b> | <b>Gasthöfe</b>  | <b>35 587</b>    | <b>+4,2</b>               | <b>6 490</b>        | <b>+5,0</b>               |
| <b>84</b> | <b>Pensionen</b>   | <b>31 070</b>    | <b>+0,2</b>               | <b>5 377</b>        | <b>+12,6</b>              |
| <b>85</b> | <b>Hotels garnis</b>   | <b>476 441</b>   | <b>+5,5</b>               | <b>102 865</b>      | <b>+6,0</b>               |
| <b>86</b> | <b>Erholungs-, Ferien- und Schulungsheime und Boardinghouses</b> | <b>226 174</b>   | <b>-3,2</b>               | <b>7 566</b>        | <b>+4,1</b>               |
| <b>87</b> | <b>Ferienhäuser, -wohnungen, -zentren</b>                        | <b>74 277</b>    | <b>+2,4</b>               | <b>34 438</b>       | <b>+2,0</b>               |
| <b>88</b> | <b>Hütten, Jugendherbergen u. Ä.</b>                             | <b>88 182</b>    | <b>-6,1</b>               | <b>8 869</b>        | <b>-2,5</b>               |
| <b>89</b> | <b>Vorsorge- und Reha-Kliniken</b>                               | <b>34 261</b>    | <b>+0,5</b>               | <b>94</b>           | <b>+84,3</b>              |
| <b>90</b> | <b>Campingplätze</b>   | <b>7 279</b>     | <b>-3,8</b>               | <b>1 565</b>        | <b>+18,7</b>              |

## nach Gemeindegruppen und Betriebsarten

Februar 2006

| Übernachtungen   |                           |                        |                           | Mittlere Aufenthaltsdauer <sup>2)</sup> |                        | Mittlere Auslastung<br>der angebotenen<br>Betten <sup>3)</sup> | Lfd.<br>Nr. |
|------------------|---------------------------|------------------------|---------------------------|---|------------------------|--|-------------|
| aller Gäste      | Veränderung <sup>1)</sup> | ausländischer<br>Gäste | Veränderung <sup>1)</sup> | aller Gäste                             | ausländischer<br>Gäste |  |             |
| <b>158 585</b>   | <b>-6,4</b>               | <b>15 080</b>          | <b>+10,1</b>              | <b>2,9</b>                              | <b>2,5</b>             | <b>17,9</b>  | <b>51</b>   |
| 48 696           | -3,9                      | 9 735                  | +0,8                      | 2,0                                     | 2,0                    | 20,4   | 52          |
| 6 073            | -5,9                      | 1 637                  | +59,6                     | 2,7                                     | 4,6                    | 13,2   | 53          |
| 13 212           | +1,1                      | 1 039                  | +40,0                     | 4,0                                     | 4,3                    | 17,7   | 54          |
| 1 094            | +5,4                      | 276                    | +14,0                     | 1,8                                     | 1,8                    | 11,3   | 55          |
| 42 886           | +11,8                     | 518                    | -4,4                      | 2,9                                     | 6,0                    | 33,4   | 56          |
| 6 511            | -1,0                      | 1 607                  | +55,9                     | 4,4                                     | 4,0                    | 11,1   | 57          |
| 14 418           | -7,8                      | 266                    | -18,2                     | 2,2                                     | 1,8                    | 16,6   | 58          |
| 25 513           | -31,4                     | -                      | -                         | 18,1                                    | -                      | 41,7   | 59          |
| 182              | -60,0                     | 2                      | -98,5                     | 2,1                                     | 1,0                    | .  | 60          |
| <b>214 562</b>   | <b>+4,6</b>               | <b>29 376</b>          | <b>+26,6</b>              | <b>2,6</b>                              | <b>2,8</b>             | <b>19,1</b>  | <b>61</b>   |
| 63 229           | +7,8                      | 16 149                 | +11,5                     | 2,1                                     | 2,5                    | 23,9   | 62          |
| 5 497            | -0,2                      | 889                    | -2,0                      | 2,2                                     | 1,7                    | 12,1   | 63          |
| 9 098            | -8,6                      | 1 454                  | -2,2                      | 3,9                                     | 4,0                    | 17,5   | 64          |
| 5 883            | +22,6                     | 1 968                  | +16,6                     | 1,9                                     | 2,1                    | 24,9   | 65          |
| 64 691           | -6,3                      | 904                    | +11,3                     | 2,6                                     | 1,6                    | 29,9   | 66          |
| 19 324           | +57,6                     | 6 978                  | +179,5                    | 4,3                                     | 5,0                    | 25,0   | 67          |
| 26 639           | +4,9                      | 399                    | -35,7                     | 2,2                                     | 2,4                    | 18,5   | 68          |
| 18 005           | +9,5                      | 236                    | +30,4                     | 16,9                                    | 6,9                    | 59,8   | 69          |
| 2 196            | -30,0                     | 399                    | -25,4                     | 2,8                                     | 3,4                    | .  | 70          |
| <b>3 813 135</b> | <b>+0,9</b>               | <b>892 392</b>         | <b>+0,1</b>               | <b>2,0</b>                              | <b>2,2</b>             | <b>29,5</b>  | <b>71</b>   |
| 2 014 141        | +1,6                      | 524 693                | -                         | 1,7                                     | 2,0                    | 32,3   | 72          |
| 48 058           | +3,0                      | 5 974                  | +3,1                      | 2,3                                     | 2,7                    | 15,7   | 73          |
| 37 190           | +2,3                      | 5 882                  | +48,9                     | 3,2                                     | 4,6                    | 21,1   | 74          |
| 828 813          | +1,3                      | 217 560                | +1,9                      | 1,9                                     | 2,3                    | 34,1   | 75          |
| 418 560          | -2,6                      | 18 064                 | -10,1                     | 2,6                                     | 2,8                    | 33,0   | 76          |
| 197 453          | +3,9                      | 100 978                | -3,8                      | 4,1                                     | 4,1                    | 56,7   | 77          |
| 121 011          | -4,6                      | 16 620                 | -5,8                      | 2,0                                     | 2,1                    | 21,5   | 78          |
| 135 281          | +0,3                      | 167                    | x                         | 25,6                                    | 16,7                   | 67,7   | 79          |
| 12 628           | -2,1                      | 2 454                  | +131,3                    | 3,3                                     | 5,6                    | .  | 80          |
| <b>5 430 315</b> | <b>+1,2</b>               | <b>1 109 523</b>       | <b>+2,3</b>               | <b>2,3</b>                              | <b>2,3</b>             | <b>30,0</b>  | <b>81</b>   |
| <b>2 451 539</b> | <b>+1,7</b>               | <b>652 846</b>         | <b>+1,6</b>               | <b>1,8</b>                              | <b>2,1</b>             | <b>32,1</b>  | <b>82</b>   |
| <b>87 285</b>    | <b>+6,5</b>               | <b>17 571</b>          | <b>+5,9</b>               | <b>2,5</b>                              | <b>2,7</b>             | <b>17,6</b>  | <b>83</b>   |
| <b>109 409</b>   | <b>+2,4</b>               | <b>18 397</b>          | <b>+24,3</b>              | <b>3,5</b>                              | <b>3,4</b>             | <b>21,0</b>  | <b>84</b>   |
| <b>887 796</b>   | <b>+2,0</b>               | <b>230 124</b>         | <b>+3,1</b>               | <b>1,9</b>                              | <b>2,2</b>             | <b>33,6</b>  | <b>85</b>   |
| <b>609 795</b>   | <b>-1,7</b>               | <b>21 668</b>          | <b>-8,1</b>               | <b>2,7</b>                              | <b>2,9</b>             | <b>32,8</b>  | <b>86</b>   |
| <b>304 634</b>   | <b>+7,1</b>               | <b>141 791</b>         | <b>+2,7</b>               | <b>4,1</b>                              | <b>4,1</b>             | <b>41,2</b>  | <b>87</b>   |
| <b>183 169</b>   | <b>-3,9</b>               | <b>19 032</b>          | <b>-3,3</b>               | <b>2,1</b>                              | <b>2,1</b>             | <b>20,1</b>  | <b>88</b>   |
| <b>772 772</b>   | <b>-0,4</b>               | <b>1 880</b>           | <b>+34,2</b>              | <b>22,6</b>                             | <b>20,0</b>            | <b>69,7</b>  | <b>89</b>   |
| <b>23 916</b>    | <b>+1,4</b>               | <b>6 214</b>           | <b>+29,4</b>              | <b>3,3</b>                              | <b>4,0</b>             | <b>.</b>   | <b>90</b>   |

## 3.3 Leistung der Beherbergungsstätten

Januar bis

| Lfd. Nr.  | Reisegebiet<br>Betriebsart                                   | Ankünfte       |                           |                     |                           |
|-----------|--|----------------|---------------------------|---------------------|---------------------------|
|           |  | aller Gäste    | Veränderung <sup>1)</sup> | ausländischer Gäste | Veränderung <sup>1)</sup> |
| <b>1</b>  | <b>Eifel und Region Aachen</b>                               | <b>102 968</b> | <b>+0,9</b>               | <b>20 665</b>       | <b>+16,9</b>              |
| 2         | Hotels   | 51 356         | +9,4                      | 13 950              | +11,1                     |
| 3         | Gasthöfe   | 1 181          | +36,4                     | 126                 | +260,0                    |
| 4         | Pensionen  | 942            | +1,1                      | 156                 | +132,8                    |
| 5         | Hotels garnis  | 18 917         | +7,8                      | 4 215               | +12,5                     |
| 6         | Erholungs-, Ferien- und Schulungsheime<br>und Boardinghouses | 15 016         | -10,2                     | 122                 | -6,9                      |
| 7         | Ferienhäuser, -wohnungen, -zentren                           | 3 912          | -15,2                     | 1 286               | +199,8                    |
| 8         | Hütten, Jugendherbergen u. Ä.                                | 8 737          | -24,1                     | 530                 | +1,7                      |
| 9         | Vorsorge- und Reha-Kliniken                                  | 2 092          | +4,1                      | 51                  | +6,3                      |
| 10        | Campingplätze  | 815            | -7,5                      | 229                 | +49,7                     |
| <b>11</b> | <b>Niederrhein</b>   | <b>204 365</b> | <b>+5,9</b>               | <b>37 461</b>       | <b>+1,6</b>               |
| 12        | Hotels   | 132 406        | +3,9                      | 29 798              | -0,5                      |
| 13        | Gasthöfe   | 2 776          | -5,9                      | 244                 | -23,0                     |
| 14        | Pensionen  | 2 146          | -1,3                      | 83                  | -29,7                     |
| 15        | Hotels garnis  | 36 187         | +19,4                     | 6 042               | +12,3                     |
| 16        | Erholungs-, Ferien- und Schulungsheime<br>und Boardinghouses | 17 858         | -7,5                      | 623                 | +19,8                     |
| 17        | Ferienhäuser, -wohnungen, -zentren                           | 807            | +244,9                    | 14                  | +7,7                      |
| 18        | Hütten, Jugendherbergen u. Ä.                                | 10 042         | +7,0                      | 637                 | +9,8                      |
| 19        | Vorsorge- und Reha-Kliniken                                  | .              | .                         | .                   | .                         |
| 20        | Campingplätze  | .              | .                         | .                   | .                         |
| <b>21</b> | <b>Münsterland</b>   | <b>154 042</b> | <b>+0,3</b>               | <b>14 423</b>       | <b>+7,1</b>               |
| 22        | Hotels   | 91 750         | -                         | 11 207              | +7,3                      |
| 23        | Gasthöfe   | 3 258          | -16,9                     | 188                 | -40,5                     |
| 24        | Pensionen  | 3 183          | -1,3                      | 399                 | +12,4                     |
| 25        | Hotels garnis  | 17 867         | +8,8                      | 1 952               | +7,9                      |
| 26        | Erholungs-, Ferien- und Schulungsheime<br>und Boardinghouses | 31 934         | -0,7                      | 270                 | +23,3                     |
| 27        | Ferienhäuser, -wohnungen, -zentren                           | 1 098          | -2,8                      | 84                  | +9,1                      |
| 28        | Hütten, Jugendherbergen u. Ä.                                | 4 477          | +0,9                      | 284                 | +38,5                     |
| 29        | Vorsorge- und Reha-Kliniken                                  | .              | .                         | .                   | .                         |
| 30        | Campingplätze  | .              | .                         | .                   | .                         |
| <b>31</b> | <b>Teutoburger Wald</b>                                      | <b>224 869</b> | <b>+3,0</b>               | <b>24 908</b>       | <b>+3,9</b>               |
| 32        | Hotels   | 132 444        | +1,0                      | 18 119              | -4,6                      |
| 33        | Gasthöfe   | 4 194          | +5,0                      | 557                 | +82,6                     |
| 34        | Pensionen  | 7 448          | +5,3                      | 434                 | +11,3                     |
| 35        | Hotels garnis  | 31 198         | +24,1                     | 5 102               | +41,8                     |
| 36        | Erholungs-, Ferien- und Schulungsheime<br>und Boardinghouses | 20 672         | -0,5                      | 60                  | -47,4                     |
| 37        | Ferienhäuser, -wohnungen, -zentren                           | 1 474          | -19,5                     | 310                 | -4,3                      |
| 38        | Hütten, Jugendherbergen u. Ä.                                | 9 549          | -1,5                      | 256                 | +28,6                     |
| 39        | Vorsorge- und Reha-Kliniken                                  | 17 555         | -2,8                      | 38                  | x                         |
| 40        | Campingplätze  | 335            | -35,3                     | 32                  | -23,8                     |
| <b>41</b> | <b>Sauerland</b>   | <b>296 973</b> | <b>+0,8</b>               | <b>83 162</b>       | <b>+7,5</b>               |
| 42        | Hotels   | 125 730        | +5,3                      | 37 957              | +15,1                     |
| 43        | Gasthöfe   | 15 264         | +8,0                      | 4 625               | +5,9                      |
| 44        | Pensionen  | 13 080         | +0,8                      | 3 657               | +9,6                      |
| 45        | Hotels garnis  | 14 000         | +3,1                      | 1 768               | +8,9                      |
| 46        | Erholungs-, Ferien- und Schulungsheime<br>und Boardinghouses | 41 306         | -6,8                      | 666                 | +3,3                      |
| 47        | Ferienhäuser, -wohnungen, -zentren                           | 65 994         | +2,8                      | 32 643              | -0,6                      |
| 48        | Hütten, Jugendherbergen u. Ä.                                | 12 593         | -30,6                     | 647                 | -0,5                      |
| 49        | Vorsorge- und Reha-Kliniken                                  | 6 139          | +6,8                      | 4                   | x                         |
| 50        | Campingplätze  | 2 867          | +26,8                     | 1 195               | +30,5                     |
| <b>51</b> | <b>Siegerland-Wittgenstein</b>                               | <b>32 823</b>  | <b>+9,0</b>               | <b>4 827</b>        | <b>+21,8</b>              |
| 52        | Hotels   | 20 435         | +13,1                     | 4 037               | +19,5                     |
| 53        | Gasthöfe   | 1 541          | +31,4                     | 243                 | +125,0                    |
| 54        | Pensionen  | 789            | -5,4                      | 166                 | +86,5                     |
| 55        | Hotels garnis  | 1 699          | -7,0                      | 315                 | -13,5                     |
| 56        | Erholungs-, Ferien- und Schulungsheime<br>und Boardinghouses | 4 888          | -                         | 50                  | x                         |
| 57        | Ferienhäuser, -wohnungen, -zentren                           | .              | .                         | .                   | .                         |
| 58        | Hütten, Jugendherbergen u. Ä.                                | 273            | -1,1                      | -                   | -                         |
| 59        | Vorsorge- und Reha-Kliniken                                  | .              | .                         | .                   | .                         |
| 60        | Campingplätze  | 51             | -65,5                     | 15                  | -37,5                     |



## nach Reisegebieten und Betriebsarten

Februar 2006

| Übernachtungen |                           |                        |                           | Mittlere Aufenthaltsdauer <sup>2)</sup> |                        | Mittlere Auslastung<br>der angebotenen<br>Betten <sup>3)</sup> | Lfd.<br>Nr. |
|----------------|---------------------------|------------------------|---------------------------|---|------------------------|--|-------------|
| aller Gäste    | Veränderung <sup>1)</sup> | ausländischer<br>Gäste | Veränderung <sup>1)</sup> | aller Gäste                             | ausländischer<br>Gäste |  |             |
| <b>261 776</b> | <b>-0,2</b>               | <b>48 018</b>          | <b>+20,3</b>              | <b>2,5</b>                              | <b>2,3</b>             | <b>21,1</b>  | <b>1</b>    |
| 93 596         | +1,8                      | 27 754                 | +4,0                      | 1,8                                     | 2,0                    | 24,0   | 2           |
| 2 947          | +51,6                     | 408                    | +261,1                    | 2,5                                     | 3,2                    | 12,5   | 3           |
| 2 998          | +21,3                     | 470                    | +253,4                    | 3,2                                     | 3,0                    | 11,8   | 4           |
| 33 187         | +3,2                      | 9 102                  | +18,1                     | 1,8                                     | 2,2                    | 25,6   | 5           |
| 47 824         | -7,0                      | 931                    | +138,1                    | 3,2                                     | 7,6                    | 31,1   | 6           |
| 17 810         | +39,9                     | 6 318                  | +199,4                    | 4,6                                     | 4,9                    | 21,7   | 7           |
| 20 146         | -24,2                     | 1 226                  | +14,9                     | 2,3                                     | 2,3                    | 17,8   | 8           |
| 39 682         | -1,4                      | 1 293                  | -2,9                      | 19,0                                    | 25,4                   | 64,3   | 9           |
| 3 586          | +24,9                     | 516                    | +32,0                     | 4,4                                     | 2,3                    | .  | 10          |
| <b>396 448</b> | <b>+4,4</b>               | <b>79 951</b>          | <b>+1,2</b>               | <b>1,9</b>                              | <b>2,1</b>             | <b>21,7</b>  | <b>11</b>   |
| 234 958        | +2,2                      | 60 862                 | -3,0                      | 1,8                                     | 2,0                    | 27,7   | 12          |
| 6 913          | +1,6                      | 677                    | -6,4                      | 2,5                                     | 2,8                    | 16,3   | 13          |
| 6 516          | +1,7                      | 283                    | -31,8                     | 3,0                                     | 3,4                    | 27,4   | 14          |
| 70 554         | +11,6                     | 14 197                 | +11,8                     | 1,9                                     | 2,3                    | 28,1   | 15          |
| 39 781         | -1,3                      | 2 316                  | +70,2                     | 2,2                                     | 3,7                    | 30,0   | 16          |
| 1 901          | +149,1                    | 108                    | -10,7                     | 2,4                                     | 7,7                    | 14,0   | 17          |
| 22 196         | +12,3                     | 1 437                  | +58,8                     | 2,2                                     | 2,3                    | 23,0   | 18          |
| .              | .                         | .                      | .                         | .                                       | .                      | .  | 19          |
| .              | .                         | .                      | .                         | .                                       | .                      | .  | 20          |
| <b>331 128</b> | <b>-0,5</b>               | <b>30 580</b>          | <b>+8,6</b>               | <b>2,1</b>                              | <b>2,1</b>             | <b>20,8</b>  | <b>21</b>   |
| 148 852        | +0,2                      | 21 035                 | +3,7                      | 1,6                                     | 1,9                    | 21,7   | 22          |
| 6 273          | -18,7                     | 569                    | -15,5                     | 1,9                                     | 3,0                    | 12,8   | 23          |
| 11 853         | -1,7                      | 2 699                  | +86,9                     | 3,7                                     | 6,8                    | 20,9   | 24          |
| 29 757         | +3,3                      | 3 463                  | +4,4                      | 1,7                                     | 1,8                    | 24,5   | 25          |
| 111 576        | +0,4                      | 1 191                  | +18,7                     | 3,5                                     | 4,4                    | 39,6   | 26          |
| 5 025          | +3,2                      | 734                    | +23,4                     | 4,6                                     | 8,7                    | 12,5   | 27          |
| 9 782          | -13,3                     | 735                    | +6,5                      | 2,2                                     | 2,6                    | 20,3   | 28          |
| .              | .                         | .                      | .                         | .                                       | .                      | .  | 29          |
| .              | .                         | .                      | .                         | .                                       | .                      | .  | 30          |
| <b>811 903</b> | <b>+0,6</b>               | <b>57 340</b>          | <b>+6,9</b>               | <b>3,6</b>                              | <b>2,3</b>             | <b>30,4</b>  | <b>31</b>   |
| 243 904        | +1,4                      | 39 551                 | -2,1                      | 1,8                                     | 2,2                    | 27,5   | 32          |
| 9 906          | +7,5                      | 1 830                  | +108,7                    | 2,4                                     | 3,3                    | 12,6   | 33          |
| 29 611         | +5,2                      | 1 891                  | +52,3                     | 4,0                                     | 4,4                    | 16,1   | 34          |
| 55 595         | +19,9                     | 10 558                 | +33,6                     | 1,8                                     | 2,1                    | 32,2   | 35          |
| 53 727         | +4,9                      | 359                    | -22,0                     | 2,6                                     | 6,0                    | 27,0   | 36          |
| 9 038          | -9,8                      | 1 853                  | -7,0                      | 6,1                                     | 6,0                    | 7,1  | 37          |
| 21 576         | +6,4                      | 740                    | +48,9                     | 2,3                                     | 2,9                    | 16,0   | 38          |
| 386 882        | -3,0                      | 294                    | x                         | 22,0                                    | 7,7                    | 67,1   | 39          |
| 1 664          | -36,9                     | 264                    | +10,5                     | 5,0                                     | 8,3                    | .  | 40          |
| <b>967 787</b> | <b>+2,6</b>               | <b>264 882</b>         | <b>+4,3</b>               | <b>3,3</b>                              | <b>3,2</b>             | <b>31,8</b>  | <b>41</b>   |
| 291 669        | +3,7                      | 96 614                 | +10,1                     | 2,3                                     | 2,5                    | 37,0   | 42          |
| 40 038         | +13,0                     | 11 725                 | +0,1                      | 2,6                                     | 2,5                    | 23,3   | 43          |
| 44 502         | -1,8                      | 10 220                 | +3,4                      | 3,4                                     | 2,8                    | 25,6   | 44          |
| 26 911         | +3,4                      | 4 167                  | +16,4                     | 1,9                                     | 2,4                    | 30,0   | 45          |
| 118 752        | -1,8                      | 2 811                  | -21,9                     | 2,9                                     | 4,2                    | 31,3   | 46          |
| 266 300        | +4,7                      | 132 443                | -0,3                      | 4,0                                     | 4,1                    | 58,4   | 47          |
| 28 593         | -14,7                     | 1 881                  | +97,8                     | 2,3                                     | 2,9                    | 15,2   | 48          |
| 140 851        | +1,7                      | 264                    | x                         | 22,9                                    | 66,0                   | 76,2   | 49          |
| 10 171         | +23,5                     | 4 757                  | +30,2                     | 3,5                                     | 4,0                    | .  | 50          |
| <b>133 552</b> | <b>+4,8</b>               | <b>10 984</b>          | <b>+9,4</b>               | <b>4,1</b>                              | <b>2,3</b>             | <b>39,5</b>  | <b>51</b>   |
| 36 481         | +6,9                      | 7 472                  | -0,2                      | 1,8                                     | 1,9                    | 32,0   | 52          |
| 4 068          | +18,6                     | 963                    | +67,8                     | 2,6                                     | 4,0                    | 18,2   | 53          |
| 3 768          | +51,9                     | 954                    | +178,1                    | 4,8                                     | 5,7                    | 24,8   | 54          |
| 3 399          | -17,5                     | 1 164                  | -23,7                     | 2,0                                     | 3,7                    | 28,3   | 55          |
| 11 769         | -4,7                      | 339                    | x                         | 2,4                                     | 6,8                    | 26,2   | 56          |
| .              | .                         | .                      | .                         | .                                       | .                      | .  | 57          |
| 555            | +8,6                      | -                      | -                         | 2,0                                     | -                      | 6,8  | 58          |
| .              | .                         | .                      | .                         | .                                       | .                      | .  | 59          |
| 237            | -62,0                     | 63                     | -44,2                     | 4,6                                     | 4,2                    | .  | 60          |

Januar bis

| Lfd. Nr.   | Reisegebiet<br>Betriebsart   | Ankünfte         |                           |                     |                           |
|------------|--|------------------|---------------------------|---------------------|---------------------------|
|            |  | aller Gäste      | Veränderung <sup>1)</sup> | ausländischer Gäste | Veränderung <sup>1)</sup> |
| <b>61</b>  | <b>Bergisches Land</b>   | <b>112 918</b>   | <b>-2,8</b>               | <b>15 732</b>       | <b>-6,8</b>               |
| 62         | Hotels   | 64 359           | +1,1                      | 12 080              | -9,4                      |
| 63         | Gasthöfe   | .                | .                         | .                   | .                         |
| 64         | Pensionen  | 182              | -45,2                     | 10                  | +100,0                    |
| 65         | Hotels garnis  | 17 693           | -2,3                      | 2 853               | +7,6                      |
| 66         | Erholungs-, Ferien- und Schulungsheime<br>und Boardinghouses         | 19 351           | -12,5                     | 555                 | -16,5                     |
| 67         | Ferienhäuser, -wohnungen, -zentren                                   | 250              | -11,7                     | 86                  | +22,9                     |
| 68         | Hütten, Jugendherbergen u. Ä.  | 7 543            | -6,1                      | 96                  | +7,9                      |
| 69         | Vorsorge- und Reha-Kliniken  | 2 988            | +0,7                      | -                   | -100,0                    |
| 70         | Campingplätze  | .                | .                         | .                   | .                         |
| <b>71</b>  | <b>Bonn und Rhein-Sieg-Kreis</b>                                     | <b>144 839</b>   | <b>-9,8</b>               | <b>18 248</b>       | <b>-7,5</b>               |
| 72         | Hotels   | 86 204           | -9,7                      | 12 516              | -9,0                      |
| 73         | Gasthöfe   | 1 578            | +2,3                      | 94                  | -39,4                     |
| 74         | Pensionen  | 572              | -57,7                     | 26                  | -61,2                     |
| 75         | Hotels garnis  | 25 644           | -15,1                     | 3 973               | -12,2                     |
| 76         | Erholungs-, Ferien- und Schulungsheime<br>und Boardinghouses         | 26 488           | -7,0                      | 1 310               | +81,7                     |
| 77         | Ferienhäuser, -wohnungen, -zentren                                   | .                | .                         | .                   | .                         |
| 78         | Hütten, Jugendherbergen u. Ä.  | 4 228            | +26,3                     | 326                 | -35,2                     |
| 79         | Vorsorge- und Reha-Kliniken  | .                | .                         | .                   | .                         |
| 80         | Campingplätze  | 80               | x                         | 3                   | +50,0                     |
| <b>81</b>  | <b>Köln und Region</b>   | <b>409 261</b>   | <b>+3,2</b>               | <b>109 042</b>      | <b>+3,6</b>               |
| 82         | Hotels   | 240 131          | +0,9                      | 67 916              | +3,1                      |
| 83         | Gasthöfe   | 1 529            | +14,8                     | 218                 | +6,3                      |
| 84         | Pensionen  | .                | .                         | .                   | .                         |
| 85         | Hotels garnis  | 135 686          | +6,2                      | 32 213              | +7,5                      |
| 86         | Erholungs-, Ferien- und Schulungsheime<br>und Boardinghouses         | .                | .                         | .                   | .                         |
| 87         | Ferienhäuser, -wohnungen, -zentren                                   | .                | .                         | .                   | .                         |
| 88         | Hütten, Jugendherbergen u. Ä.  | .                | .                         | .                   | .                         |
| 89         | Vorsorge- und Reha-Kliniken  | -                | -                         | -                   | -                         |
| 90         | Campingplätze  | .                | .                         | .                   | .                         |
| <b>91</b>  | <b>Düsseldorf und Kreis Mettmann</b>                                 | <b>321 170</b>   | <b>+2,4</b>               | <b>104 531</b>      | <b>-1,6</b>               |
| 92         | Hotels   | 204 093          | -                         | 70 731              | -4,1                      |
| 93         | Gasthöfe   | .                | .                         | .                   | .                         |
| 94         | Pensionen  | .                | .                         | .                   | .                         |
| 95         | Hotels garnis  | 104 909          | +7,8                      | 32 838              | +4,8                      |
| 96         | Erholungs-, Ferien- und Schulungsheime<br>und Boardinghouses         | .                | .                         | .                   | .                         |
| 97         | Ferienhäuser, -wohnungen, -zentren                                   | .                | .                         | .                   | .                         |
| 98         | Hütten, Jugendherbergen u. Ä.  | .                | .                         | .                   | .                         |
| 99         | Vorsorge- und Reha-Kliniken  | -                | -                         | -                   | -                         |
| 100        | Campingplätze  | -                | -                         | -                   | -                         |
| <b>101</b> | <b>Ruhrgebiet</b>  | <b>329 689</b>   | <b>+2,4</b>               | <b>46 244</b>       | <b>-1,2</b>               |
| 102        | Hotels   | 211 738          | +2,8                      | 33 668              | -0,2                      |
| 103        | Gasthöfe   | 3 486            | +1,8                      | 132                 | -49,4                     |
| 104        | Pensionen  | 845              | +31,4                     | 49                  | -5,8                      |
| 105        | Hotels garnis  | 72 641           | -1,1                      | 11 594              | -4,0                      |
| 106        | Erholungs-, Ferien- und Schulungsheime<br>und Boardinghouses         | 29 895           | +15,4                     | 362                 | +74,9                     |
| 107        | Ferienhäuser, -wohnungen, -zentren                                   | 457              | +381,1                    | -                   | -100,0                    |
| 108        | Hütten, Jugendherbergen u. Ä.  | 8 505            | -8,9                      | 424                 | -12,4                     |
| 109        | Vorsorge- und Reha-Kliniken  | 1 911            | +2,8                      | -                   | -                         |
| 110        | Campingplätze  | 211              | -84,4                     | 15                  | +50,0                     |
| <b>111</b> | <b>Nordrhein-Westfalen</b>   | <b>2 333 917</b> | <b>+1,4</b>               | <b>479 243</b>      | <b>+2,3</b>               |
| <b>112</b> | <b>Hotels</b>  | <b>1 360 646</b> | <b>+1,4</b>               | <b>311 979</b>      | <b>+1,1</b>               |
| <b>113</b> | <b>Gasthöfe</b>  | <b>35 587</b>    | <b>+4,2</b>               | <b>6 490</b>        | <b>+5,0</b>               |
| <b>114</b> | <b>Pensionen</b>   | <b>31 070</b>    | <b>+0,2</b>               | <b>5 377</b>        | <b>+12,6</b>              |
| <b>115</b> | <b>Hotels garnis</b>   | <b>476 441</b>   | <b>+5,5</b>               | <b>102 865</b>      | <b>+6,0</b>               |
| <b>116</b> | <b>Erholungs-, Ferien- und Schulungsheime<br/>und Boardinghouses</b> | <b>226 174</b>   | <b>-3,2</b>               | <b>7 566</b>        | <b>+4,1</b>               |
| <b>117</b> | <b>Ferienhäuser, -wohnungen, -zentren</b>                            | <b>74 277</b>    | <b>+2,4</b>               | <b>34 438</b>       | <b>+2,0</b>               |
| <b>118</b> | <b>Hütten, Jugendherbergen u. Ä.</b>                                 | <b>88 182</b>    | <b>-6,1</b>               | <b>8 869</b>        | <b>-2,5</b>               |
| <b>119</b> | <b>Vorsorge- und Reha-Kliniken</b>                                   | <b>34 261</b>    | <b>+0,5</b>               | <b>94</b>           | <b>+84,3</b>              |
| <b>120</b> | <b>Campingplätze</b>   | <b>7 279</b>     | <b>-3,8</b>               | <b>1 565</b>        | <b>+18,7</b>              |

## nach Reisegebieten und Betriebsarten

Februar 2006

| Übernachtungen   |                           |                        |                           | Mittlere Aufenthaltsdauer <sup>2)</sup> |                        | Mittlere Auslastung<br>der angebotenen<br>Betten <sup>3)</sup> | Lfd.<br>Nr. |
|------------------|---------------------------|------------------------|---------------------------|---|------------------------|--|-------------|
| aller Gäste      | Veränderung <sup>1)</sup> | ausländischer<br>Gäste | Veränderung <sup>1)</sup> | aller Gäste                             | ausländischer<br>Gäste |  |             |
| <b>286 348</b>   | <b>+1,0</b>               | <b>35 026</b>          | <b>-3,3</b>               | <b>2,5</b>                              | <b>2,2</b>             | <b>28,7</b>  | <b>61</b>   |
| 119 120          | +4,4                      | 25 488                 | -5,1                      | 1,9                                     | 2,1                    | 26,7   | 62          |
| .                | .                         | .                      | .                         | .                                       | .                      | .  | 63          |
| 580              | -35,2                     | 16                     | +23,1                     | 3,2                                     | 1,6                    | 9,7  | 64          |
| 35 156           | +4,5                      | 7 236                  | +10,4                     | 2,0                                     | 2,5                    | 29,4   | 65          |
| 43 593           | -9,6                      | 1 571                  | -19,0                     | 2,3                                     | 2,8                    | 25,7   | 66          |
| 951              | +11,0                     | 285                    | -17,9                     | 3,8                                     | 3,3                    | 16,7   | 67          |
| 15 159           | -0,1                      | 228                    | -28,1                     | 2,0                                     | 2,4                    | 17,6   | 68          |
| 70 178           | +2,4                      | -                      | -100,0                    | 23,5                                    | -                      | 84,3   | 69          |
| .                | .                         | .                      | .                         | .                                       | .                      | .  | 70          |
| <b>284 637</b>   | <b>-4,9</b>               | <b>41 594</b>          | <b>-1,5</b>               | <b>2,0</b>                              | <b>2,3</b>             | <b>28,1</b>  | <b>71</b>   |
| 152 961          | -2,0                      | 26 990                 | +1,0                      | 1,8                                     | 2,2                    | 29,0   | 72          |
| 3 411            | -10,7                     | 171                    | -43,6                     | 2,2                                     | 1,8                    | 10,9   | 73          |
| 1 671            | -42,9                     | 76                     | -54,8                     | 2,9                                     | 2,9                    | 29,7   | 74          |
| 52 031           | -11,2                     | 10 350                 | -5,7                      | 2,0                                     | 2,6                    | 31,4   | 75          |
| 63 834           | -5,4                      | 3 307                  | +34,0                     | 2,4                                     | 2,5                    | 34,4   | 76          |
| .                | .                         | .                      | .                         | .                                       | .                      | .  | 77          |
| 6 713            | -0,1                      | 696                    | -56,1                     | 1,6                                     | 2,1                    | 19,7   | 78          |
| .                | .                         | .                      | .                         | .                                       | .                      | .  | 79          |
| 442              | x                         | 4                      | +100,0                    | 5,5                                     | 1,3                    | .  | 80          |
| <b>750 341</b>   | <b>+1,2</b>               | <b>238 480</b>         | <b>+2,6</b>               | <b>1,8</b>                              | <b>2,2</b>             | <b>40,3</b>  | <b>81</b>   |
| 428 590          | +2,0                      | 144 485                | +5,7                      | 1,8                                     | 2,1                    | 41,5   | 82          |
| 3 723            | +15,3                     | 584                    | +9,2                      | 2,4                                     | 2,7                    | 21,1   | 83          |
| .                | .                         | .                      | .                         | .                                       | .                      | .  | 84          |
| 251 603          | +1,2                      | 75 071                 | +4,6                      | 1,9                                     | 2,3                    | 41,9   | 85          |
| .                | .                         | .                      | .                         | .                                       | .                      | .  | 86          |
| .                | .                         | .                      | .                         | .                                       | .                      | .  | 87          |
| .                | .                         | .                      | .                         | .                                       | .                      | .  | 88          |
| -                | -                         | -                      | -                         | -                                       | -                      | -  | 89          |
| .                | .                         | .                      | .                         | .                                       | .                      | .  | 90          |
| <b>575 188</b>   | <b>+1,0</b>               | <b>211 451</b>         | <b>-2,6</b>               | <b>1,8</b>                              | <b>2,0</b>             | <b>38,5</b>  | <b>91</b>   |
| 344 307          | +0,5                      | 137 513                | -2,2                      | 1,7                                     | 1,9                    | 40,5   | 92          |
| .                | .                         | .                      | .                         | .                                       | .                      | .  | 93          |
| .                | .                         | .                      | .                         | .                                       | .                      | .  | 94          |
| 202 865          | +1,5                      | 71 734                 | -3,4                      | 1,9                                     | 2,2                    | 36,3   | 95          |
| .                | .                         | .                      | .                         | .                                       | .                      | .  | 96          |
| .                | .                         | .                      | .                         | .                                       | .                      | .  | 97          |
| .                | .                         | .                      | .                         | .                                       | .                      | .  | 98          |
| -                | -                         | -                      | -                         | -                                       | -                      | -  | 99          |
| -                | -                         | -                      | -                         | -                                       | -                      | -  | 100         |
| <b>631 207</b>   | <b>+2,1</b>               | <b>91 217</b>          | <b>-0,8</b>               | <b>1,9</b>                              | <b>2,0</b>             | <b>31,0</b>  | <b>101</b>  |
| 357 101          | +1,8                      | 65 082                 | -1,9                      | 1,7                                     | 1,9                    | 33,7   | 102         |
| 7 908            | -0,8                      | 400                    | -50,1                     | 2,3                                     | 3,0                    | 18,2   | 103         |
| 2 835            | +54,2                     | 766                    | +143,2                    | 3,4                                     | 15,6                   | 26,3   | 104         |
| 126 738          | -1,7                      | 23 082                 | +0,6                      | 1,7                                     | 2,0                    | 30,4   | 105         |
| 74 728           | +8,8                      | 584                    | +58,3                     | 2,5                                     | 1,6                    | 34,7   | 106         |
| 2 637            | x                         | -                      | -100,0                    | 5,8                                     | -                      | 28,2   | 107         |
| 16 774           | -4,3                      | 963                    | -14,3                     | 2,0                                     | 2,3                    | 17,3   | 108         |
| 41 368           | +7,7                      | -                      | -                         | 21,6                                    | -                      | 62,8   | 109         |
| 1 118            | -67,4                     | 340                    | x                         | 5,3                                     | 22,7                   | .  | 110         |
| <b>5 430 315</b> | <b>+1,2</b>               | <b>1 109 523</b>       | <b>+2,3</b>               | <b>2,3</b>                              | <b>2,3</b>             | <b>30,0</b>  | <b>111</b>  |
| <b>2 451 539</b> | <b>+1,7</b>               | <b>652 846</b>         | <b>+1,6</b>               | <b>1,8</b>                              | <b>2,1</b>             | <b>32,1</b>  | <b>112</b>  |
| <b>87 285</b>    | <b>+6,5</b>               | <b>17 571</b>          | <b>+5,9</b>               | <b>2,5</b>                              | <b>2,7</b>             | <b>17,6</b>  | <b>113</b>  |
| <b>109 409</b>   | <b>+2,4</b>               | <b>18 397</b>          | <b>+24,3</b>              | <b>3,5</b>                              | <b>3,4</b>             | <b>21,0</b>  | <b>114</b>  |
| <b>887 796</b>   | <b>+2,0</b>               | <b>230 124</b>         | <b>+3,1</b>               | <b>1,9</b>                              | <b>2,2</b>             | <b>33,6</b>  | <b>115</b>  |
| <b>609 795</b>   | <b>-1,7</b>               | <b>21 668</b>          | <b>-8,1</b>               | <b>2,7</b>                              | <b>2,9</b>             | <b>32,8</b>  | <b>116</b>  |
| <b>304 634</b>   | <b>+7,1</b>               | <b>141 791</b>         | <b>+2,7</b>               | <b>4,1</b>                              | <b>4,1</b>             | <b>41,2</b>  | <b>117</b>  |
| <b>183 169</b>   | <b>-3,9</b>               | <b>19 032</b>          | <b>-3,3</b>               | <b>2,1</b>                              | <b>2,1</b>             | <b>20,1</b>  | <b>118</b>  |
| <b>772 772</b>   | <b>-0,4</b>               | <b>1 880</b>           | <b>+34,2</b>              | <b>22,6</b>                             | <b>20,0</b>            | <b>69,7</b>  | <b>119</b>  |
| <b>23 916</b>    | <b>+1,4</b>               | <b>6 214</b>           | <b>+29,4</b>              | <b>3,3</b>                              | <b>4,0</b>             | <b>.</b>   | <b>120</b>  |

### 3.4 Leistung der Beherbergungsstätten nach Reisegebieten und Herkunftsländern

Januar bis Februar 2006

| Reisegebiet<br>Herkunftsland (ständiger Wohnsitz) | Ankünfte       |                                | Übernachtungen |                                |                      | Mittlere<br>Aufenthalts-<br>dauer <sup>3)</sup> |
|---|----------------|--------------------------------|----------------|--------------------------------|----------------------|---|
|   | aller<br>Gäste | Verän-<br>derung <sup>1)</sup> | aller<br>Gäste | Verän-<br>derung <sup>1)</sup> | Anteil <sup>2)</sup> |   |
| <b>Eifel und Region Aachen</b>                    | <b>102 968</b> | <b>+0,9</b>                    | <b>261 776</b> | <b>-0,2</b>                    | <b>100</b>           | <b>2,5</b>                                      |
| <b>Bundesrepublik Deutschland</b>                 | <b>82 303</b>  | <b>-2,4</b>                    | <b>213 758</b> | <b>-3,9</b>                    | <b>81,7</b>          | <b>2,6</b>                                      |
| <b>Ausland</b>                                    | <b>20 665</b>  | <b>+16,9</b>                   | <b>48 018</b>  | <b>+20,3</b>                   | <b>18,3</b>          | <b>2,3</b>                                      |
| <b>Europa</b>                                     | <b>17 927</b>  | <b>+18,5</b>                   | <b>39 587</b>  | <b>+21,2</b>                   | <b>82,4</b>          | <b>2,2</b>                                      |
| EU-Länder   | 16 898         | x                              | 37 172         | x                              | 77,4                 | 2,2   |
| Belgien   | 4 480          | +8,0                           | 9 572          | +2,6                           | 19,9                 | 2,1   |
| Dänemark  | 149            | -2,6                           | 221            | -13,3                          | 0,5                  | 1,5   |
| Estland   | 13             | x                              | 19             | x                              | -                    | 1,5   |
| Finnland  | 151            | +21,8                          | 362            | +50,8                          | 0,8                  | 2,4   |
| Frankreich  | 1 596          | +14,6                          | 2 524          | -6,8                           | 5,3                  | 1,6   |
| Griechenland                                      | 188            | +27,9                          | 506            | +0,8                           | 1,1                  | 2,7   |
| Republik Irland                                   | 91             | +93,6                          | 168            | +54,1                          | 0,3                  | 1,8   |
| Italien   | 691            | +35,2                          | 1 608          | +40,9                          | 3,3                  | 2,3   |
| Lettland  | 37             | x                              | 56             | x                              | 0,1                  | 1,5   |
| Litauen   | 29             | x                              | 47             | x                              | 0,1                  | 1,6   |
| Luxemburg   | 187            | +11,3                          | 326            | +3,5                           | 0,7                  | 1,7   |
| Malta   | 2              | x                              | 2              | x                              | -                    | 1,0   |
| Niederlande                                       | 5 384          | +57,3                          | 13 341         | +81,0                          | 27,8                 | 2,5   |
| Österreich  | 390            | +11,4                          | 698            | -9,8                           | 1,5                  | 1,8   |
| Polen   | 507            | +31,0                          | 1 271          | +73,6                          | 2,6                  | 2,5   |
| Portugal  | 121            | +30,1                          | 341            | +4,0                           | 0,7                  | 2,8   |
| Schweden  | 382            | +36,9                          | 739            | +30,6                          | 1,5                  | 1,9   |
| Slowakische Republik                              | 51             | x                              | 89             | x                              | 0,2                  | 1,7   |
| Slowenien   | 22             | x                              | 34             | x                              | 0,1                  | 1,5   |
| Spanien   | 304            | +5,2                           | 667            | -9,3                           | 1,4                  | 2,2   |
| Tschechische Republik                             | 203            | -29,0                          | 598            | +7,6                           | 1,2                  | 2,9   |
| Ungarn  | 105            | -41,0                          | 243            | -14,4                          | 0,5                  | 2,3   |
| Vereinigtes Königreich                            | 1 792          | +16,3                          | 3 664          | +16,6                          | 7,6                  | 2,0   |
| Zypern  | 23             | x                              | 76             | x                              | 0,2                  | 3,3   |
| Island  | 26             | +420,0                         | 133            | x                              | 0,3                  | 5,1   |
| Norwegen  | 82             | -87,1                          | 166            | -87,2                          | 0,3                  | 2,0   |
| Russland  | 203            | +16,0                          | 665            | +19,8                          | 1,4                  | 3,3   |
| Schweiz   | 393            | +4,8                           | 761            | +7,3                           | 1,6                  | 1,9   |
| Ukraine   | 34             | x                              | 91             | x                              | 0,2                  | 2,7   |
| Türkei  | 129            | -32,8                          | 233            | -32,9                          | 0,5                  | 1,8   |
| sonstige europäische Länder                       | 162            | x                              | 366            | x                              | 0,8                  | 2,3   |
| <b>Afrika</b>                                     | <b>88</b>      | <b>+8,6</b>                    | <b>231</b>     | <b>+4,5</b>                    | <b>0,5</b>           | <b>2,6</b>                                      |
| Republik Südafrika                                | 31             | +3,3                           | 131            | +9,2                           | 0,3                  | 4,2   |
| sonstige afrikanische Länder                      | 57             | +11,8                          | 100            | -1,0                           | 0,2                  | 1,8   |
| <b>Asien</b>                                      | <b>989</b>     | <b>+18,7</b>                   | <b>3 549</b>   | <b>+23,8</b>                   | <b>7,4</b>           | <b>3,6</b>                                      |
| Arabische Golfstaaten                             | 100            | +1,0                           | 1 044          | +74,3                          | 2,2                  | 10,4  |
| Volksrepublik China und Hongkong                  | 269            | -19,0                          | 876            | -11,2                          | 1,8                  | 3,3   |
| Indien  | 33             | x                              | 105            | x                              | 0,2                  | 3,2   |
| Israel  | 26             | -33,3                          | 93             | -42,2                          | 0,2                  | 3,6   |
| Japan   | 298            | +78,4                          | 705            | +76,7                          | 1,5                  | 2,4   |
| Südkorea  | 60             | +15,4                          | 146            | -6,4                           | 0,3                  | 2,4   |
| Taiwan  | 19             | +5,6                           | 57             | -64,8                          | 0,1                  | 3,0   |
| sonstige asiatische Länder                        | 184            | x                              | 523            | x                              | 1,1                  | 2,8   |
| <b>Amerika</b>                                    | <b>1 126</b>   | <b>+37,5</b>                   | <b>3 539</b>   | <b>+64,0</b>                   | <b>7,4</b>           | <b>3,1</b>                                      |
| Kanada  | 116            | +20,8                          | 479            | +90,1                          | 1,0                  | 4,1   |
| USA   | 887            | +49,6                          | 2 448          | +64,7                          | 5,1                  | 2,8   |
| Mittelamerika und Karibik                         | 15             | -                              | 104            | +136,4                         | 0,2                  | 6,9   |
| Brasilien   | 74             | +2,8                           | 380            | +57,0                          | 0,8                  | 5,1   |
| sonstige südamerikanische Länder                  | 34             | -20,9                          | 128            | -4,5                           | 0,3                  | 3,8   |
| <b>Australien</b>                                 | <b>64</b>      | <b>x</b>                       | <b>133</b>     | <b>x</b>                       | <b>0,3</b>           | <b>2,1</b>                                      |
| <b>Neuseeland und Ozeanien</b>                    | <b>2</b>       | <b>x</b>                       | <b>18</b>      | <b>x</b>                       | <b>-</b>             | <b>9,0</b>                                      |
| <b>Ohne Angabe</b>                                | <b>469</b>     | <b>+19,9</b>                   | <b>961</b>     | <b>-6,1</b>                    | <b>2,0</b>           | <b>2,0</b>                                      |

1) Veränderung gegenüber dem Vorjahreszeitraum in % – 2) Bei Übernachtungen von Gästen aus der Bundesrepublik Deutschland und dem Ausland: Anteil an allen Übernachtungen im Bundesgebiet; sonst: Anteil an allen Übernachtungen am Ausland zusammen. – 3) mittlere Aufenthaltsdauer in Tagen = Übernachtungen / Ankünfte

### Noch: 3.4 Leistung der Beherbergungsstätten nach Reisegebieten und Herkunftsländern

Januar bis Februar 2006

| Reisegebiet<br>Herkunftsland (ständiger Wohnsitz) | Ankünfte       |                                | Übernachtungen |                                |                      | Mittlere<br>Aufenthalts-<br>dauer <sup>3)</sup> |
|---|----------------|--------------------------------|----------------|--------------------------------|----------------------|---|
|   | aller<br>Gäste | Verän-<br>derung <sup>1)</sup> | aller<br>Gäste | Verän-<br>derung <sup>1)</sup> | Anteil <sup>2)</sup> |   |
| <b>Niederrhein</b>                                | <b>204 365</b> | <b>+5,9</b>                    | <b>396 448</b> | <b>+4,4</b>                    | <b>100</b>           | <b>1,9</b>                                      |
| <b>Bundesrepublik Deutschland</b>                 | <b>166 904</b> | <b>+6,9</b>                    | <b>316 497</b> | <b>+5,3</b>                    | <b>79,8</b>          | <b>1,9</b>                                      |
| <b>Ausland</b>                                    | <b>37 461</b>  | <b>+1,6</b>                    | <b>79 951</b>  | <b>+1,2</b>                    | <b>20,2</b>          | <b>2,1</b>                                      |
| <b>Europa</b>                                     | <b>31 367</b>  | <b>+3,4</b>                    | <b>63 126</b>  | <b>+3,0</b>                    | <b>79,0</b>          | <b>2,0</b>                                      |
| EU-Länder   | 27 207         | x                              | 53 259         | x                              | 66,6                 | 2,0   |
| Belgien   | 1 860          | -6,1                           | 3 222          | -3,0                           | 4,0                  | 1,7   |
| Dänemark  | 631            | -13,2                          | 1 232          | -11,5                          | 1,5                  | 2,0   |
| Estland   | 45             | x                              | 102            | x                              | 0,1                  | 2,3   |
| Finnland  | 230            | +31,4                          | 500            | +3,3                           | 0,6                  | 2,2   |
| Frankreich  | 2 204          | +3,4                           | 3 924          | -2,6                           | 4,9                  | 1,8   |
| Griechenland                                      | 226            | -6,6                           | 565            | -12,1                          | 0,7                  | 2,5   |
| Republik Irland                                   | 286            | -11,7                          | 667            | -18,4                          | 0,8                  | 2,3   |
| Italien   | 1 312          | -14,1                          | 2 699          | -17,4                          | 3,4                  | 2,1   |
| Lettland  | 9              | x                              | 27             | x                              | -                    | 3,0   |
| Litauen   | 46             | x                              | 81             | x                              | 0,1                  | 1,8   |
| Luxemburg   | 242            | +68,1                          | 412            | +8,4                           | 0,5                  | 1,7   |
| Malta   | 15             | x                              | 20             | x                              | -                    | 1,3   |
| Niederlande                                       | 11 338         | +4,5                           | 20 399         | +4,6                           | 25,5                 | 1,8   |
| Österreich  | 1 458          | +11,3                          | 3 626          | +7,9                           | 4,5                  | 2,5   |
| Polen   | 1 090          | +31,6                          | 2 454          | +30,9                          | 3,1                  | 2,3   |
| Portugal  | 194            | -7,6                           | 374            | -16,7                          | 0,5                  | 1,9   |
| Schweden  | 659            | +12,3                          | 1 320          | +15,6                          | 1,7                  | 2,0   |
| Slowakische Republik                              | 54             | x                              | 108            | x                              | 0,1                  | 2,0   |
| Slowenien   | 70             | x                              | 204            | x                              | 0,3                  | 2,9   |
| Spanien   | 949            | +6,4                           | 2 218          | +7,9                           | 2,8                  | 2,3   |
| Tschechische Republik                             | 503            | +4,8                           | 1 226          | -5,4                           | 1,5                  | 2,4   |
| Ungarn  | 300            | -14,0                          | 601            | -21,0                          | 0,8                  | 2,0   |
| Vereinigtes Königreich                            | 3 463          | -7,7                           | 7 216          | -10,0                          | 9,0                  | 2,1   |
| Zypern  | 23             | x                              | 62             | x                              | 0,1                  | 2,7   |
| Island  | 47             | +487,5                         | 116            | x                              | 0,1                  | 2,5   |
| Norwegen  | 229            | -18,8                          | 452            | -12,9                          | 0,6                  | 2,0   |
| Russland  | 762            | +30,9                          | 2 889          | +24,4                          | 3,6                  | 3,8   |
| Schweiz   | 1 561          | -7,8                           | 2 849          | +4,4                           | 3,6                  | 1,8   |
| Ukraine   | 33             | x                              | 144            | x                              | 0,2                  | 4,4   |
| Türkei  | 803            | +25,1                          | 1 688          | +29,1                          | 2,1                  | 2,1   |
| sonstige europäische Länder                       | 725            | x                              | 1 729          | x                              | 2,2                  | 2,4   |
| <b>Afrika</b>                                     | <b>374</b>     | <b>+105,5</b>                  | <b>783</b>     | <b>+37,6</b>                   | <b>1,0</b>           | <b>2,1</b>                                      |
| Republik Südafrika                                | 43             | -17,3                          | 87             | -38,7                          | 0,1                  | 2,0   |
| sonstige afrikanische Länder                      | 331            | +154,6                         | 696            | +63,0                          | 0,9                  | 2,1   |
| <b>Asien</b>                                      | <b>1 529</b>   | <b>-6,1</b>                    | <b>4 793</b>   | <b>-9,9</b>                    | <b>6,0</b>           | <b>3,1</b>                                      |
| Arabische Golfstaaten                             | 106            | -13,1                          | 311            | +6,1                           | 0,4                  | 2,9   |
| Volksrepublik China und Hongkong                  | 412            | -7,4                           | 1 614          | -4,4                           | 2,0                  | 3,9   |
| Indien  | 76             | x                              | 314            | x                              | 0,4                  | 4,1   |
| Israel  | 103            | -8,0                           | 259            | +12,1                          | 0,3                  | 2,5   |
| Japan   | 270            | -17,7                          | 771            | -15,0                          | 1,0                  | 2,9   |
| Südkorea  | 106            | -46,7                          | 285            | -50,2                          | 0,4                  | 2,7   |
| Taiwan  | 42             | +75,0                          | 136            | +34,7                          | 0,2                  | 3,2   |
| sonstige asiatische Länder                        | 414            | x                              | 1 103          | x                              | 1,4                  | 2,7   |
| <b>Amerika</b>                                    | <b>1 783</b>   | <b>+2,9</b>                    | <b>5 479</b>   | <b>-6,2</b>                    | <b>6,9</b>           | <b>3,1</b>                                      |
| Kanada  | 191            | +4,4                           | 730            | +15,1                          | 0,9                  | 3,8   |
| USA   | 1 396          | +7,1                           | 4 166          | -5,2                           | 5,2                  | 3,0   |
| Mittelamerika und Karibik                         | 53             | -18,5                          | 188            | -35,4                          | 0,2                  | 3,5   |
| Brasilien   | 85             | -3,4                           | 244            | -0,4                           | 0,3                  | 2,9   |
| sonstige südamerikanische Länder                  | 58             | -37,6                          | 151            | -45,3                          | 0,2                  | 2,6   |
| <b>Australien</b>                                 | <b>52</b>      | <b>x</b>                       | <b>131</b>     | <b>x</b>                       | <b>0,2</b>           | <b>2,5</b>                                      |
| <b>Neuseeland und Ozeanien</b>                    | <b>24</b>      | <b>x</b>                       | <b>56</b>      | <b>x</b>                       | <b>0,1</b>           | <b>2,3</b>                                      |
| <b>Ohne Angabe</b>                                | <b>2 332</b>   | <b>-13,9</b>                   | <b>5 583</b>   | <b>+5,1</b>                    | <b>7,0</b>           | <b>2,4</b>                                      |

### Noch: 3.4 Leistung der Beherbergungsstätten nach Reisegebieten und Herkunftsländern

Januar bis Februar 2006

| Reisegebiet<br>Herkunftsland (ständiger Wohnsitz) | Ankünfte       |                                | Übernachtungen |                                |                      | Mittlere<br>Aufenthalts-<br>dauer <sup>3)</sup> |
|---|----------------|--------------------------------|----------------|--------------------------------|----------------------|---|
|   | aller<br>Gäste | Verän-<br>derung <sup>1)</sup> | aller<br>Gäste | Verän-<br>derung <sup>1)</sup> | Anteil <sup>2)</sup> |   |
| <b>Münsterland</b>                                | <b>154 042</b> | <b>+0,3</b>                    | <b>331 128</b> | <b>-0,5</b>                    | <b>100</b>           | <b>2,1</b>                                      |
| <b>Bundesrepublik Deutschland</b>                 | <b>139 619</b> | <b>-0,3</b>                    | <b>300 548</b> | <b>-1,4</b>                    | <b>90,8</b>          | <b>2,2</b>                                      |
| <b>Ausland</b>                                    | <b>14 423</b>  | <b>+7,1</b>                    | <b>30 580</b>  | <b>+8,6</b>                    | <b>9,2</b>           | <b>2,1</b>                                      |
| <b>Europa</b>                                     | <b>11 921</b>  | <b>+6,2</b>                    | <b>24 799</b>  | <b>+7,0</b>                    | <b>81,1</b>          | <b>2,1</b>                                      |
| EU-Länder   | 10 483         | x                              | 21 691         | x                              | 70,9                 | 2,1   |
| Belgien   | 686            | -3,0                           | 1 187          | -7,4                           | 3,9                  | 1,7   |
| Dänemark  | 506            | -4,3                           | 693            | -10,0                          | 2,3                  | 1,4   |
| Estland   | 35             | x                              | 46             | x                              | 0,2                  | 1,3   |
| Finnland  | 162            | +19,1                          | 289            | +37,0                          | 0,9                  | 1,8   |
| Frankreich  | 1 010          | -4,4                           | 1 617          | -15,4                          | 5,3                  | 1,6   |
| Griechenland                                      | 108            | +27,1                          | 245            | +39,2                          | 0,8                  | 2,3   |
| Republik Irland                                   | 35             | -12,5                          | 55             | -17,9                          | 0,2                  | 1,6   |
| Italien   | 583            | -3,5                           | 1 054          | -6,3                           | 3,4                  | 1,8   |
| Lettland  | 35             | x                              | 65             | x                              | 0,2                  | 1,9   |
| Litauen   | 21             | x                              | 25             | x                              | 0,1                  | 1,2   |
| Luxemburg   | 119            | +38,4                          | 205            | +65,3                          | 0,7                  | 1,7   |
| Malta   | -              | -                              | -              | -                              | -                    | -   |
| Niederlande                                       | 2 697          | +4,5                           | 4 647          | -1,4                           | 15,2                 | 1,7   |
| Österreich  | 524            | -0,6                           | 1 062          | +2,2                           | 3,5                  | 2,0   |
| Polen   | 1 099          | +15,8                          | 3 413          | -2,1                           | 11,2                 | 3,1   |
| Portugal  | 48             | -33,3                          | 110            | -22,5                          | 0,4                  | 2,3   |
| Schweden  | 361            | +22,0                          | 445            | +15,3                          | 1,5                  | 1,2   |
| Slowakische Republik                              | 81             | x                              | 1 528          | x                              | 5,0                  | 18,9  |
| Slowenien   | 20             | x                              | 33             | x                              | 0,1                  | 1,7   |
| Spanien   | 516            | +39,5                          | 974            | +27,3                          | 3,2                  | 1,9   |
| Tschechische Republik                             | 206            | -22,8                          | 729            | -22,5                          | 2,4                  | 3,5   |
| Ungarn  | 147            | +34,9                          | 429            | +30,8                          | 1,4                  | 2,9   |
| Vereinigtes Königreich                            | 1 482          | +4,7                           | 2 836          | +2,6                           | 9,3                  | 1,9   |
| Zypern  | 2              | x                              | 4              | x                              | -                    | 2,0   |
| Island  | 29             | +20,8                          | 41             | +28,1                          | 0,1                  | 1,4   |
| Norwegen  | 124            | -29,5                          | 198            | -27,5                          | 0,6                  | 1,6   |
| Russland  | 269            | -6,6                           | 715            | -26,7                          | 2,3                  | 2,7   |
| Schweiz   | 474            | -6,0                           | 899            | +16,0                          | 2,9                  | 1,9   |
| Ukraine   | 67             | x                              | 177            | x                              | 0,6                  | 2,6   |
| Türkei  | 164            | +35,5                          | 357            | +53,9                          | 1,2                  | 2,2   |
| sonstige europäische Länder                       | 311            | x                              | 721            | x                              | 2,4                  | 2,3   |
| <b>Afrika</b>                                     | <b>53</b>      | <b>+32,5</b>                   | <b>158</b>     | <b>+58,0</b>                   | <b>0,5</b>           | <b>3,0</b>                                      |
| Republik Südafrika                                | 27             | +42,1                          | 84             | +86,7                          | 0,3                  | 3,1   |
| sonstige afrikanische Länder                      | 26             | +23,8                          | 74             | +34,5                          | 0,2                  | 2,8   |
| <b>Asien</b>                                      | <b>522</b>     | <b>-7,4</b>                    | <b>1 499</b>   | <b>+25,2</b>                   | <b>4,9</b>           | <b>2,9</b>                                      |
| Arabische Golfstaaten                             | 40             | -60,4                          | 131            | -29,6                          | 0,4                  | 3,3   |
| Volksrepublik China und Hongkong                  | 106            | +27,7                          | 365            | +54,0                          | 1,2                  | 3,4   |
| Indien  | 10             | x                              | 46             | x                              | 0,2                  | 4,6   |
| Israel  | 68             | +172,0                         | 148            | +214,9                         | 0,5                  | 2,2   |
| Japan   | 156            | -10,9                          | 324            | -5,8                           | 1,1                  | 2,1   |
| Südkorea  | 26             | +8,3                           | 44             | -43,6                          | 0,1                  | 1,7   |
| Taiwan  | 22             | -43,6                          | 53             | -13,1                          | 0,2                  | 2,4   |
| sonstige asiatische Länder                        | 94             | x                              | 388            | x                              | 1,3                  | 4,1   |
| <b>Amerika</b>                                    | <b>838</b>     | <b>-1,9</b>                    | <b>2 258</b>   | <b>+4,8</b>                    | <b>7,4</b>           | <b>2,7</b>                                      |
| Kanada  | 103            | +45,1                          | 196            | -8,0                           | 0,6                  | 1,9   |
| USA   | 597            | -8,6                           | 1 607          | +7,4                           | 5,3                  | 2,7   |
| Mittelamerika und Karibik                         | 17             | +41,7                          | 24             | -69,2                          | 0,1                  | 1,4   |
| Brasilien   | 47             | -30,9                          | 111            | -56,0                          | 0,4                  | 2,4   |
| sonstige südamerikanische Länder                  | 74             | +48,0                          | 320            | +178,3                         | 1,0                  | 4,3   |
| <b>Australien</b>                                 | <b>46</b>      | <b>x</b>                       | <b>75</b>      | <b>x</b>                       | <b>0,2</b>           | <b>1,6</b>                                      |
| <b>Neuseeland und Ozeanien</b>                    | <b>7</b>       | <b>x</b>                       | <b>17</b>      | <b>x</b>                       | <b>0,1</b>           | <b>2,4</b>                                      |
| <b>Ohne Angabe</b>                                | <b>1 036</b>   | <b>+65,5</b>                   | <b>1 774</b>   | <b>+43,4</b>                   | <b>5,8</b>           | <b>1,7</b>                                      |

### Noch: 3.4 Leistung der Beherbergungsstätten nach Reisegebieten und Herkunftsländern

Januar bis Februar 2006

| Reisegebiet<br>Herkunftsland (ständiger Wohnsitz) | Ankünfte       |                                | Übernachtungen |                                |                      | Mittlere<br>Aufenthalts-<br>dauer <sup>(3)</sup> |
|---|----------------|--------------------------------|----------------|--------------------------------|----------------------|--|
|   | aller<br>Gäste | Verän-<br>derung <sup>1)</sup> | aller<br>Gäste | Verän-<br>derung <sup>1)</sup> | Anteil <sup>2)</sup> |  |
| <b>Teutoburger Wald</b>                           | <b>224 869</b> | <b>+3,0</b>                    | <b>811 903</b> | <b>+0,6</b>                    | <b>100</b>           | <b>3,6</b>                                       |
| <b>Bundesrepublik Deutschland</b>                 | <b>199 961</b> | <b>+2,9</b>                    | <b>754 563</b> | <b>+0,1</b>                    | <b>92,9</b>          | <b>3,8</b>                                       |
| <b>Ausland</b>                                    | <b>24 908</b>  | <b>+3,9</b>                    | <b>57 340</b>  | <b>+6,9</b>                    | <b>7,1</b>           | <b>2,3</b>                                       |
| <b>Europa</b>                                     | <b>20 879</b>  | <b>+4,4</b>                    | <b>46 948</b>  | <b>+6,8</b>                    | <b>81,9</b>          | <b>2,2</b>                                       |
| EU-Länder   | 17 885         | x                              | 40 009         | x                              | 69,8                 | 2,2  |
| Belgien   | 1 180          | +2,5                           | 2 144          | +6,5                           | 3,7                  | 1,8  |
| Dänemark  | 835            | +16,9                          | 1 637          | +28,1                          | 2,9                  | 2,0  |
| Estland   | 58             | x                              | 131            | x                              | 0,2                  | 2,3  |
| Finnland  | 241            | +14,2                          | 454            | +9,4                           | 0,8                  | 1,9  |
| Frankreich  | 2 051          | +11,4                          | 3 591          | +18,0                          | 6,3                  | 1,8  |
| Griechenland                                      | 289            | +23,5                          | 663            | +25,3                          | 1,2                  | 2,3  |
| Republik Irland                                   | 176            | +8,6                           | 309            | -9,9                           | 0,5                  | 1,8  |
| Italien   | 1 388          | +1,6                           | 3 233          | +11,2                          | 5,6                  | 2,3  |
| Lettland  | 58             | x                              | 100            | x                              | 0,2                  | 1,7  |
| Litauen   | 63             | x                              | 172            | x                              | 0,3                  | 2,7  |
| Luxemburg   | 102            | -32,0                          | 204            | -60,5                          | 0,4                  | 2,0  |
| Malta   | 2              | x                              | 6              | x                              | -                    | 3,0  |
| Niederlande                                       | 3 198          | -6,2                           | 7 849          | -10,7                          | 13,7                 | 2,5  |
| Österreich  | 1 155          | +18,1                          | 2 634          | +18,9                          | 4,6                  | 2,3  |
| Polen   | 1 468          | -10,1                          | 4 816          | +32,1                          | 8,4                  | 3,3  |
| Portugal  | 187            | -18,3                          | 481            | -21,1                          | 0,8                  | 2,6  |
| Schweden  | 519            | -14,1                          | 987            | -10,2                          | 1,7                  | 1,9  |
| Slowakische Republik                              | 32             | x                              | 50             | x                              | 0,1                  | 1,6  |
| Slowenien   | 75             | x                              | 187            | x                              | 0,3                  | 2,5  |
| Spanien   | 894            | +13,3                          | 2 215          | +18,3                          | 3,9                  | 2,5  |
| Tschechische Republik                             | 582            | +41,3                          | 1 100          | +13,6                          | 1,9                  | 1,9  |
| Ungarn  | 260            | -30,7                          | 609            | -25,6                          | 1,1                  | 2,3  |
| Vereinigtes Königreich                            | 3 062          | +0,8                           | 6 420          | -5,3                           | 11,2                 | 2,1  |
| Zypern  | 10             | x                              | 17             | x                              | -                    | 1,7  |
| Island  | 182            | x                              | 286            | x                              | 0,5                  | 1,6  |
| Norwegen  | 187            | -23,0                          | 337            | -29,8                          | 0,6                  | 1,8  |
| Russland  | 966            | +36,4                          | 2 230          | +26,4                          | 3,9                  | 2,3  |
| Schweiz   | 861            | -6,1                           | 1 525          | -19,3                          | 2,7                  | 1,8  |
| Ukraine   | 58             | x                              | 334            | x                              | 0,6                  | 5,8  |
| Türkei  | 278            | +3,0                           | 749            | +16,3                          | 1,3                  | 2,7  |
| sonstige europäische Länder                       | 462            | x                              | 1 478          | x                              | 2,6                  | 3,2  |
| <b>Afrika</b>                                     | <b>95</b>      | <b>-49,2</b>                   | <b>250</b>     | <b>-66,7</b>                   | <b>0,4</b>           | <b>2,6</b>                                       |
| Republik Südafrika                                | 25             | -79,7                          | 78             | -76,6                          | 0,1                  | 3,1  |
| sonstige afrikanische Länder                      | 70             | +9,4                           | 172            | -58,9                          | 0,3                  | 2,5  |
| <b>Asien</b>                                      | <b>1 363</b>   | <b>+25,2</b>                   | <b>3 691</b>   | <b>+21,3</b>                   | <b>6,4</b>           | <b>2,7</b>                                       |
| Arabische Golfstaaten                             | 77             | +18,5                          | 199            | +15,0                          | 0,3                  | 2,6  |
| Volksrepublik China und Hongkong                  | 287            | +15,7                          | 881            | +33,3                          | 1,5                  | 3,1  |
| Indien  | 34             | x                              | 135            | x                              | 0,2                  | 4,0  |
| Israel  | 85             | -41,4                          | 225            | -63,8                          | 0,4                  | 2,6  |
| Japan   | 382            | +18,6                          | 1 135          | +44,6                          | 2,0                  | 3,0  |
| Südkorea  | 122            | +56,4                          | 223            | +20,5                          | 0,4                  | 1,8  |
| Taiwan  | 94             | +56,7                          | 229            | +37,1                          | 0,4                  | 2,4  |
| sonstige asiatische Länder                        | 282            | x                              | 664            | x                              | 1,2                  | 2,4  |
| <b>Amerika</b>                                    | <b>1 190</b>   | <b>+12,2</b>                   | <b>3 537</b>   | <b>+30,5</b>                   | <b>6,2</b>           | <b>3,0</b>                                       |
| Kanada  | 106            | +6,0                           | 331            | +30,3                          | 0,6                  | 3,1  |
| USA   | 920            | +15,4                          | 2 685          | +41,3                          | 4,7                  | 2,9  |
| Mittelamerika und Karibik                         | 44             | +46,7                          | 132            | +18,9                          | 0,2                  | 3,0  |
| Brasilien   | 64             | -3,0                           | 180            | -31,0                          | 0,3                  | 2,8  |
| sonstige südamerikanische Länder                  | 56             | -17,6                          | 209            | +13,0                          | 0,4                  | 3,7  |
| <b>Australien</b>                                 | <b>67</b>      | <b>x</b>                       | <b>208</b>     | <b>x</b>                       | <b>0,4</b>           | <b>3,1</b>                                       |
| <b>Neuseeland und Ozeanien</b>                    | <b>7</b>       | <b>x</b>                       | <b>66</b>      | <b>x</b>                       | <b>0,1</b>           | <b>9,4</b>                                       |
| <b>Ohne Angabe</b>                                | <b>1 307</b>   | <b>-0,5</b>                    | <b>2 640</b>   | <b>+8,2</b>                    | <b>4,6</b>           | <b>2,0</b>                                       |

### Noch: 3.4 Leistung der Beherbergungsstätten nach Reisegebieten und Herkunftsländern

**Januar bis Februar 2006**

| Reisegebiet<br>Herkunftsland (ständiger Wohnsitz) | Ankünfte       |                                | Übernachtungen |                                |                      | Mittlere<br>Aufenthalts-<br>dauer <sup>3)</sup> |
|---|----------------|--------------------------------|----------------|--------------------------------|----------------------|---|
|   | aller<br>Gäste | Verän-<br>derung <sup>1)</sup> | aller<br>Gäste | Verän-<br>derung <sup>1)</sup> | Anteil <sup>2)</sup> |   |
| <b>Sauerland</b>                                  | <b>296 973</b> | <b>+0,8</b>                    | <b>967 787</b> | <b>+2,6</b>                    | <b>100</b>           | <b>3,3</b>                                      |
| <b>Bundesrepublik Deutschland</b>                 | <b>213 811</b> | <b>-1,6</b>                    | <b>702 905</b> | <b>+1,9</b>                    | <b>72,6</b>          | <b>3,3</b>                                      |
| <b>Ausland</b>                                    | <b>83 162</b>  | <b>+7,5</b>                    | <b>264 882</b> | <b>+4,3</b>                    | <b>27,4</b>          | <b>3,2</b>                                      |
| <b>Europa</b>                                     | <b>81 341</b>  | <b>+7,9</b>                    | <b>259 625</b> | <b>+4,1</b>                    | <b>98,0</b>          | <b>3,2</b>                                      |
| EU-Länder   | 80 313         | x                              | 256 671        | x                              | 96,9                 | 3,2   |
| Belgien   | 4 898          | +5,1                           | 14 882         | -9,9                           | 5,6                  | 3,0   |
| Dänemark  | 221            | +15,1                          | 615            | +17,6                          | 0,2                  | 2,8   |
| Estland   | 3              | x                              | 6              | x                              | -                    | 2,0   |
| Finnland  | 98             | +22,5                          | 195            | -1,5                           | 0,1                  | 2,0   |
| Frankreich  | 496            | -22,1                          | 1 048          | -21,3                          | 0,4                  | 2,1   |
| Griechenland                                      | 54             | +107,7                         | 175            | +169,2                         | 0,1                  | 3,2   |
| Republik Irland                                   | 109            | +153,5                         | 306            | +212,2                         | 0,1                  | 2,8   |
| Italien   | 492            | +39,0                          | 1 233          | +51,7                          | 0,5                  | 2,5   |
| Lettland  | 14             | x                              | 75             | x                              | -                    | 5,4   |
| Litauen   | 7              | x                              | 7              | x                              | -                    | 1,0   |
| Luxemburg   | 79             | +8,2                           | 164            | -7,9                           | 0,1                  | 2,1   |
| Malta   | 154            | x                              | 482            | x                              | 0,2                  | 3,1   |
| Niederlande                                       | 70 790         | +7,7                           | 228 544        | +5,1                           | 86,3                 | 3,2   |
| Österreich  | 590            | -6,6                           | 1 372          | -44,0                          | 0,5                  | 2,3   |
| Polen   | 523            | -9,0                           | 3 171          | -14,3                          | 1,2                  | 6,1   |
| Portugal  | 50             | +38,9                          | 87             | +7,4                           | -                    | 1,7   |
| Schweden  | 247            | +56,3                          | 508            | +72,2                          | 0,2                  | 2,1   |
| Slowakische Republik                              | 39             | x                              | 147            | x                              | 0,1                  | 3,8   |
| Slowenien   | 34             | x                              | 89             | x                              | -                    | 2,6   |
| Spanien   | 228            | +6,5                           | 498            | -19,2                          | 0,2                  | 2,2   |
| Tschechische Republik                             | 381            | -3,1                           | 839            | -17,5                          | 0,3                  | 2,2   |
| Ungarn  | 69             | -35,5                          | 248            | -53,6                          | 0,1                  | 3,6   |
| Vereinigtes Königreich                            | 736            | +17,0                          | 1 978          | +36,4                          | 0,7                  | 2,7   |
| Zypern  | 1              | x                              | 2              | x                              | -                    | 2,0   |
| Island  | 100            | x                              | 327            | x                              | 0,1                  | 3,3   |
| Norwegen  | 71             | -34,3                          | 219            | +21,7                          | 0,1                  | 3,1   |
| Russland  | 143            | -9,5                           | 399            | -2,4                           | 0,2                  | 2,8   |
| Schweiz   | 376            | +22,1                          | 840            | +5,3                           | 0,3                  | 2,2   |
| Ukraine   | 111            | x                              | 393            | x                              | 0,1                  | 3,5   |
| Türkei  | 80             | +15,9                          | 267            | +59,9                          | 0,1                  | 3,3   |
| sonstige europäische Länder                       | 147            | x                              | 509            | x                              | 0,2                  | 3,5   |
| <b>Afrika</b>                                     | <b>56</b>      | <b>+300,0</b>                  | <b>140</b>     | <b>+241,5</b>                  | <b>0,1</b>           | <b>2,5</b>                                      |
| Republik Südafrika                                | 45             | +309,1                         | 122            | +238,9                         | -                    | 2,7   |
| sonstige afrikanische Länder                      | 11             | +266,7                         | 18             | +260,0                         | -                    | 1,6   |
| <b>Asien</b>                                      | <b>428</b>     | <b>-35,8</b>                   | <b>1 679</b>   | <b>+30,6</b>                   | <b>0,6</b>           | <b>3,9</b>                                      |
| Arabische Golfstaaten                             | 4              | -63,6                          | 16             | -62,8                          | -                    | 4,0   |
| Volksrepublik China und Hongkong                  | 113            | +41,3                          | 391            | +84,4                          | 0,1                  | 3,5   |
| Indien  | 26             | x                              | 68             | x                              | -                    | 2,6   |
| Israel  | 17             | +88,9                          | 26             | +100,0                         | -                    | 1,5   |
| Japan   | 103            | +17,0                          | 292            | +11,9                          | 0,1                  | 2,8   |
| Südkorea  | 13             | -43,5                          | 42             | -63,5                          | -                    | 3,2   |
| Taiwan  | 19             | -32,1                          | 37             | -62,2                          | -                    | 1,9   |
| sonstige asiatische Länder                        | 133            | x                              | 807            | x                              | 0,3                  | 6,1   |
| <b>Amerika</b>                                    | <b>623</b>     | <b>+14,7</b>                   | <b>2 022</b>   | <b>+49,1</b>                   | <b>0,8</b>           | <b>3,2</b>                                      |
| Kanada  | 69             | -12,7                          | 196            | -16,2                          | 0,1                  | 2,8   |
| USA   | 377            | +24,8                          | 1 393          | +95,1                          | 0,5                  | 3,7   |
| Mittelamerika und Karibik                         | 115            | +19,8                          | 241            | +18,1                          | 0,1                  | 2,1   |
| Brasilien   | 34             | +78,9                          | 116            | +54,7                          | -                    | 3,4   |
| sonstige südamerikanische Länder                  | 28             | -40,4                          | 76             | -41,1                          | -                    | 2,7   |
| <b>Australien</b>                                 | <b>24</b>      | <b>x</b>                       | <b>47</b>      | <b>x</b>                       | <b>-</b>             | <b>2,0</b>                                      |
| <b>Neuseeland und Ozeanien</b>                    | <b>8</b>       | <b>x</b>                       | <b>9</b>       | <b>x</b>                       | <b>-</b>             | <b>1,1</b>                                      |
| <b>Ohne Angabe</b>                                | <b>682</b>     | <b>+8,4</b>                    | <b>1 360</b>   | <b>-18,2</b>                   | <b>0,5</b>           | <b>2,0</b>                                      |



### Noch: 3.4 Leistung der Beherbergungsstätten nach Reisegebieten und Herkunftsländern

Januar bis Februar 2006

| Reisegebiet<br>Herkunftsland (ständiger Wohnsitz) | Ankünfte       |                                | Übernachtungen |                                |                      | Mittlere<br>Aufenthalts-<br>dauer <sup>3)</sup> |
|---|----------------|--------------------------------|----------------|--------------------------------|----------------------|---|
|   | aller<br>Gäste | Verän-<br>derung <sup>1)</sup> | aller<br>Gäste | Verän-<br>derung <sup>1)</sup> | Anteil <sup>2)</sup> |   |
| <b>Siegerland-Wittgenstein</b>                    | <b>32 823</b>  | <b>+9,0</b>                    | <b>133 552</b> | <b>+4,8</b>                    | <b>100</b>           | <b>4,1</b>                                      |
| <b>Bundesrepublik Deutschland</b>                 | <b>27 996</b>  | <b>+7,1</b>                    | <b>122 568</b> | <b>+4,4</b>                    | <b>91,8</b>          | <b>4,4</b>                                      |
| <b>Ausland</b>                                    | <b>4 827</b>   | <b>+21,8</b>                   | <b>10 984</b>  | <b>+9,4</b>                    | <b>8,2</b>           | <b>2,3</b>                                      |
| <b>Europa</b>                                     | <b>3 587</b>   | <b>+12,9</b>                   | <b>7 893</b>   | <b>+12,2</b>                   | <b>71,9</b>          | <b>2,2</b>                                      |
| EU-Länder   | 3 120          | x                              | 7 132          | x                              | 64,9                 | 2,3   |
| Belgien   | 191            | +18,6                          | 374            | +52,0                          | 3,4                  | 2,0   |
| Dänemark  | 68             | +15,3                          | 133            | +24,3                          | 1,2                  | 2,0   |
| Estland   | -              | -                              | -              | -                              | -                    | -   |
| Finnland  | 37             | -28,8                          | 45             | -51,1                          | 0,4                  | 1,2   |
| Frankreich  | 240            | +9,6                           | 362            | +6,2                           | 3,3                  | 1,5   |
| Griechenland                                      | 13             | +8,3                           | 24             | -20,0                          | 0,2                  | 1,8   |
| Republik Irland                                   | 10             | +233,3                         | 35             | +337,5                         | 0,3                  | 3,5   |
| Italien   | 201            | +73,3                          | 331            | +76,1                          | 3,0                  | 1,6   |
| Lettland  | 3              | x                              | 3              | x                              | -                    | 1,0   |
| Litauen   | 1              | x                              | 1              | x                              | -                    | 1,0   |
| Luxemburg   | 17             | -48,5                          | 29             | -21,6                          | 0,3                  | 1,7   |
| Malta   | -              | -                              | -              | -                              | -                    | -   |
| Niederlande                                       | 1 356          | -0,7                           | 3 721          | -2,6                           | 33,9                 | 2,7   |
| Österreich  | 184            | +20,3                          | 321            | +7,7                           | 2,9                  | 1,7   |
| Polen   | 159            | +1,9                           | 331            | -15,3                          | 3,0                  | 2,1   |
| Portugal  | 24             | +100,0                         | 58             | +262,5                         | 0,5                  | 2,4   |
| Schweden  | 114            | +11,8                          | 156            | +13,9                          | 1,4                  | 1,4   |
| Slowakische Republik                              | 2              | x                              | 2              | x                              | -                    | 1,0   |
| Slowenien   | 16             | x                              | 284            | x                              | 2,6                  | 17,8  |
| Spanien   | 67             | +67,5                          | 134            | +34,0                          | 1,2                  | 2,0   |
| Tschechische Republik                             | 66             | +37,5                          | 165            | +55,7                          | 1,5                  | 2,5   |
| Ungarn  | 136            | +209,1                         | 251            | +286,2                         | 2,3                  | 1,8   |
| Vereinigtes Königreich                            | 215            | -26,9                          | 372            | -21,4                          | 3,4                  | 1,7   |
| Zypern  | -              | -                              | -              | -                              | -                    | -   |
| Island  | 4              | +300,0                         | 6              | x                              | 0,1                  | 1,5   |
| Norwegen  | 71             | +44,9                          | 129            | +79,2                          | 1,2                  | 1,8   |
| Russland  | 148            | +164,3                         | 257            | +70,2                          | 2,3                  | 1,7   |
| Schweiz   | 149            | +11,2                          | 214            | -                              | 1,9                  | 1,4   |
| Ukraine   | 8              | x                              | 14             | x                              | 0,1                  | 1,8   |
| Türkei  | 29             | +7,4                           | 56             | -6,7                           | 0,5                  | 1,9   |
| sonstige europäische Länder                       | 58             | x                              | 85             | x                              | 0,8                  | 1,5   |
| <b>Afrika</b>                                     | <b>51</b>      | <b>+363,6</b>                  | <b>74</b>      | <b>+362,5</b>                  | <b>0,7</b>           | <b>1,5</b>                                      |
| Republik Südafrika                                | 35             | x                              | 45             | x                              | 0,4                  | 1,3   |
| sonstige afrikanische Länder                      | 16             | +45,5                          | 29             | +81,3                          | 0,3                  | 1,8   |
| <b>Asien</b>                                      | <b>561</b>     | <b>+46,9</b>                   | <b>1 871</b>   | <b>-6,5</b>                    | <b>17,0</b>          | <b>3,3</b>                                      |
| Arabische Golfstaaten                             | 22             | +69,2                          | 35             | +25,0                          | 0,3                  | 1,6   |
| Volksrepublik China und Hongkong                  | 260            | +25,6                          | 1 410          | -11,0                          | 12,8                 | 5,4   |
| Indien  | 9              | x                              | 41             | x                              | 0,4                  | 4,6   |
| Israel  | 32             | +28,0                          | 48             | +9,1                           | 0,4                  | 1,5   |
| Japan   | 92             | +100,0                         | 154            | +38,7                          | 1,4                  | 1,7   |
| Südkorea  | 18             | -33,3                          | 32             | -28,9                          | 0,3                  | 1,8   |
| Taiwan  | 2              | -75,0                          | 2              | -97,4                          | -                    | 1,0   |
| sonstige asiatische Länder                        | 126            | x                              | 149            | x                              | 1,4                  | 1,2   |
| <b>Amerika</b>                                    | <b>270</b>     | <b>+29,8</b>                   | <b>512</b>     | <b>-</b>                       | <b>4,7</b>           | <b>1,9</b>                                      |
| Kanada  | 16             | -23,8                          | 27             | -37,2                          | 0,2                  | 1,7   |
| USA   | 232            | +38,1                          | 448            | +1,4                           | 4,1                  | 1,9   |
| Mittelamerika und Karibik                         | 2              | -                              | 2              | -33,3                          | -                    | 1,0   |
| Brasilien   | 12             | -                              | 24             | +33,3                          | 0,2                  | 2,0   |
| sonstige südamerikanische Länder                  | 8              | +60,0                          | 11             | +83,3                          | 0,1                  | 1,4   |
| <b>Australien</b>                                 | <b>7</b>       | <b>x</b>                       | <b>12</b>      | <b>x</b>                       | <b>0,1</b>           | <b>1,7</b>                                      |
| <b>Neuseeland und Ozeanien</b>                    | <b>3</b>       | <b>x</b>                       | <b>8</b>       | <b>x</b>                       | <b>0,1</b>           | <b>2,7</b>                                      |
| <b>Ohne Angabe</b>                                | <b>348</b>     | <b>+105,9</b>                  | <b>614</b>     | <b>+40,8</b>                   | <b>5,6</b>           | <b>1,8</b>                                      |

## Noch: 3.4 Leistung der Beherbergungsstätten nach Reisegebieten und Herkunftsländern

Januar bis Februar 2006

| Reisegebiet<br>Herkunftsland (ständiger Wohnsitz) | Ankünfte       |                                | Übernachtungen |                                |                      | Mittlere<br>Aufenthalts-<br>dauer <sup>3)</sup> |
|---|----------------|--------------------------------|----------------|--------------------------------|----------------------|---|
|   | aller<br>Gäste | Verän-<br>derung <sup>1)</sup> | aller<br>Gäste | Verän-<br>derung <sup>1)</sup> | Anteil <sup>2)</sup> |   |
| <b>Bergisches Land</b>                            | <b>112 918</b> | <b>-2,8</b>                    | <b>286 348</b> | <b>+1,0</b>                    | <b>100</b>           | <b>2,5</b>                                      |
| <b>Bundesrepublik Deutschland</b>                 | <b>97 186</b>  | <b>-2,1</b>                    | <b>251 322</b> | <b>+1,7</b>                    | <b>87,8</b>          | <b>2,6</b>                                      |
| <b>Ausland</b>                                    | <b>15 732</b>  | <b>-6,8</b>                    | <b>35 026</b>  | <b>-3,3</b>                    | <b>12,2</b>          | <b>2,2</b>                                      |
| <b>Europa</b>                                     | <b>12 885</b>  | <b>-4,2</b>                    | <b>26 737</b>  | <b>-2,4</b>                    | <b>76,3</b>          | <b>2,1</b>                                      |
| EU-Länder   | 10 877         | x                              | 21 930         | x                              | 62,6                 | 2,0   |
| Belgien   | 987            | +13,6                          | 1 888          | +24,2                          | 5,4                  | 1,9   |
| Dänemark  | 453            | -9,9                           | 978            | +3,3                           | 2,8                  | 2,2   |
| Estland   | 17             | x                              | 38             | x                              | 0,1                  | 2,2   |
| Finnland  | 180            | +20,8                          | 334            | +29,5                          | 1,0                  | 1,9   |
| Frankreich  | 1 636          | -19,3                          | 2 786          | -23,1                          | 8,0                  | 1,7   |
| Griechenland                                      | 137            | +2,2                           | 463            | +53,8                          | 1,3                  | 3,4   |
| Republik Irland                                   | 50             | -12,3                          | 78             | -55,4                          | 0,2                  | 1,6   |
| Italien   | 969            | -13,4                          | 2 183          | -18,6                          | 6,2                  | 2,3   |
| Lettland  | 28             | x                              | 50             | x                              | 0,1                  | 1,8   |
| Litauen   | 25             | x                              | 50             | x                              | 0,1                  | 2,0   |
| Luxemburg   | 148            | +62,6                          | 314            | +70,7                          | 0,9                  | 2,1   |
| Malta   | 8              | x                              | 16             | x                              | -                    | 2,0   |
| Niederlande                                       | 1 958          | +43,1                          | 3 538          | +36,5                          | 10,1                 | 1,8   |
| Österreich  | 528            | -17,1                          | 1 217          | -16,5                          | 3,5                  | 2,3   |
| Polen   | 671            | -0,3                           | 1 838          | +1,7                           | 5,2                  | 2,7   |
| Portugal  | 100            | -2,0                           | 210            | -8,3                           | 0,6                  | 2,1   |
| Schweden  | 344            | -16,9                          | 607            | -21,0                          | 1,7                  | 1,8   |
| Slowakische Republik                              | 47             | x                              | 102            | x                              | 0,3                  | 2,2   |
| Slowenien   | 22             | x                              | 65             | x                              | 0,2                  | 3,0   |
| Spanien   | 566            | -23,6                          | 1 120          | -23,1                          | 3,2                  | 2,0   |
| Tschechische Republik                             | 278            | -19,7                          | 747            | -7,4                           | 2,1                  | 2,7   |
| Ungarn  | 167            | -9,7                           | 421            | +27,6                          | 1,2                  | 2,5   |
| Vereinigtes Königreich                            | 1 554          | -9,0                           | 2 883          | -11,5                          | 8,2                  | 1,9   |
| Zypern  | 4              | x                              | 4              | x                              | -                    | 1,0   |
| Island  | 7              | -46,2                          | 13             | -38,1                          | -                    | 1,9   |
| Norwegen  | 84             | -6,7                           | 129            | -21,3                          | 0,4                  | 1,5   |
| Russland  | 340            | -48,6                          | 947            | -32,1                          | 2,7                  | 2,8   |
| Schweiz   | 854            | +9,9                           | 1 621          | +9,5                           | 4,6                  | 1,9   |
| Ukraine   | 22             | x                              | 46             | x                              | 0,1                  | 2,1   |
| Türkei  | 347            | -23,1                          | 809            | -6,5                           | 2,3                  | 2,3   |
| sonstige europäische Länder                       | 354            | x                              | 1 242          | x                              | 3,5                  | 3,5   |
| <b>Afrika</b>                                     | <b>98</b>      | <b>-16,2</b>                   | <b>244</b>     | <b>-21,8</b>                   | <b>0,7</b>           | <b>2,5</b>                                      |
| Republik Südafrika                                | 28             | -46,2                          | 97             | -17,1                          | 0,3                  | 3,5   |
| sonstige afrikanische Länder                      | 70             | +7,7                           | 147            | -24,6                          | 0,4                  | 2,1   |
| <b>Asien</b>                                      | <b>1 031</b>   | <b>-10,7</b>                   | <b>3 670</b>   | <b>+10,0</b>                   | <b>10,5</b>          | <b>3,6</b>                                      |
| Arabische Golfstaaten                             | 63             | -20,3                          | 228            | -15,2                          | 0,7                  | 3,6   |
| Volksrepublik China und Hongkong                  | 397            | -25,1                          | 1 420          | -10,2                          | 4,1                  | 3,6   |
| Indien  | 27             | x                              | 105            | x                              | 0,3                  | 3,9   |
| Israel  | 48             | -37,7                          | 117            | -33,5                          | 0,3                  | 2,4   |
| Japan   | 174            | -15,9                          | 475            | -5,6                           | 1,4                  | 2,7   |
| Südkorea  | 35             | -7,9                           | 138            | -2,8                           | 0,4                  | 3,9   |
| Taiwan  | 23             | +27,8                          | 97             | +32,9                          | 0,3                  | 4,2   |
| sonstige asiatische Länder                        | 264            | x                              | 1 090          | x                              | 3,1                  | 4,1   |
| <b>Amerika</b>                                    | <b>1 029</b>   | <b>-29,1</b>                   | <b>2 804</b>   | <b>-25,5</b>                   | <b>8,0</b>           | <b>2,7</b>                                      |
| Kanada  | 48             | -77,5                          | 99             | -83,2                          | 0,3                  | 2,1   |
| USA   | 849            | -19,1                          | 2 296          | -14,6                          | 6,6                  | 2,7   |
| Mittelamerika und Karibik                         | 34             | -22,7                          | 115            | +64,3                          | 0,3                  | 3,4   |
| Brasilien   | 68             | -32,7                          | 194            | -29,5                          | 0,6                  | 2,9   |
| sonstige südamerikanische Länder                  | 30             | -31,8                          | 100            | -29,6                          | 0,3                  | 3,3   |
| <b>Australien</b>                                 | <b>71</b>      | <b>x</b>                       | <b>231</b>     | <b>x</b>                       | <b>0,7</b>           | <b>3,3</b>                                      |
| <b>Neuseeland und Ozeanien</b>                    | <b>10</b>      | <b>x</b>                       | <b>20</b>      | <b>x</b>                       | <b>0,1</b>           | <b>2,0</b>                                      |
| <b>Ohne Angabe</b>                                | <b>608</b>     | <b>+2,2</b>                    | <b>1 320</b>   | <b>+22,3</b>                   | <b>3,8</b>           | <b>2,2</b>                                      |

### Noch: 3.4 Leistung der Beherbergungsstätten nach Reisegebieten und Herkunftsländern

Januar bis Februar 2006

| Reisegebiet<br>Herkunftsland (ständiger Wohnsitz) | Ankünfte       |                                | Übernachtungen |                                |                      | Mittlere<br>Aufenthalts-<br>dauer <sup>3)</sup> |
|---|----------------|--------------------------------|----------------|--------------------------------|----------------------|---|
|   | aller<br>Gäste | Verän-<br>derung <sup>1)</sup> | aller<br>Gäste | Verän-<br>derung <sup>1)</sup> | Anteil <sup>2)</sup> |   |
| <b>Bonn und Rhein-Sieg-Kreis</b>                  | <b>144 839</b> | <b>-9,8</b>                    | <b>284 637</b> | <b>-4,9</b>                    | <b>100</b>           | <b>2,0</b>                                      |
| <b>Bundesrepublik Deutschland</b>                 | <b>126 591</b> | <b>-10,1</b>                   | <b>243 043</b> | <b>-5,5</b>                    | <b>85,4</b>          | <b>1,9</b>                                      |
| <b>Ausland</b>                                    | <b>18 248</b>  | <b>-7,5</b>                    | <b>41 594</b>  | <b>-1,5</b>                    | <b>14,6</b>          | <b>2,3</b>                                      |
| <b>Europa</b>                                     | <b>14 296</b>  | <b>-1,9</b>                    | <b>29 708</b>  | <b>-1,7</b>                    | <b>71,4</b>          | <b>2,1</b>                                      |
| EU-Länder   | 12 147         | x                              | 24 628         | x                              | 59,2                 | 2,0   |
| Belgien   | 1 511          | -23,2                          | 2 824          | -17,4                          | 6,8                  | 1,9   |
| Dänemark  | 240            | +34,1                          | 754            | +42,3                          | 1,8                  | 3,1   |
| Estland   | 23             | x                              | 46             | x                              | 0,1                  | 2,0   |
| Finnland  | 170            | +30,8                          | 387            | +15,2                          | 0,9                  | 2,3   |
| Frankreich  | 1 269          | +8,6                           | 2 694          | +20,1                          | 6,5                  | 2,1   |
| Griechenland                                      | 133            | -                              | 283            | -25,3                          | 0,7                  | 2,1   |
| Republik Irland                                   | 83             | -1,2                           | 216            | +22,0                          | 0,5                  | 2,6   |
| Italien   | 1 031          | +16,0                          | 2 051          | +15,2                          | 4,9                  | 2,0   |
| Lettland  | 26             | x                              | 69             | x                              | 0,2                  | 2,7   |
| Litauen   | 22             | x                              | 47             | x                              | 0,1                  | 2,1   |
| Luxemburg   | 200            | -20,6                          | 348            | -31,4                          | 0,8                  | 1,7   |
| Malta   | 2              | x                              | 10             | x                              | -                    | 5,0   |
| Niederlande                                       | 1 601          | -6,0                           | 2 982          | +3,8                           | 7,2                  | 1,9   |
| Österreich  | 1 030          | -3,2                           | 2 159          | -9,1                           | 5,2                  | 2,1   |
| Polen   | 413            | -16,1                          | 1 302          | -33,8                          | 3,1                  | 3,2   |
| Portugal  | 85             | +23,2                          | 196            | +28,1                          | 0,5                  | 2,3   |
| Schweden  | 295            | +19,4                          | 548            | +32,7                          | 1,3                  | 1,9   |
| Slowakische Republik                              | 45             | x                              | 68             | x                              | 0,2                  | 1,5   |
| Slowenien   | 36             | x                              | 48             | x                              | 0,1                  | 1,3   |
| Spanien   | 593            | +5,9                           | 1 260          | +1,8                           | 3,0                  | 2,1   |
| Tschechische Republik                             | 393            | -1,0                           | 871            | -2,2                           | 2,1                  | 2,2   |
| Ungarn  | 268            | +43,3                          | 627            | +7,5                           | 1,5                  | 2,3   |
| Vereinigtes Königreich                            | 2 671          | +5,2                           | 4 813          | +2,6                           | 11,6                 | 1,8   |
| Zypern  | 7              | x                              | 25             | x                              | 0,1                  | 3,6   |
| Island  | 13             | +116,7                         | 22             | +120,0                         | 0,1                  | 1,7   |
| Norwegen  | 140            | -39,9                          | 269            | -37,0                          | 0,6                  | 1,9   |
| Russland  | 364            | -16,9                          | 1 173          | +3,6                           | 2,8                  | 3,2   |
| Schweiz   | 973            | -13,5                          | 1 823          | -18,0                          | 4,4                  | 1,9   |
| Ukraine   | 22             | x                              | 59             | x                              | 0,1                  | 2,7   |
| Türkei  | 191            | +0,5                           | 645            | +10,8                          | 1,6                  | 3,4   |
| sonstige europäische Länder                       | 446            | x                              | 1 089          | x                              | 2,6                  | 2,4   |
| <b>Afrika</b>                                     | <b>256</b>     | <b>-24,0</b>                   | <b>1 027</b>   | <b>+24,8</b>                   | <b>2,5</b>           | <b>4,0</b>                                      |
| Republik Südafrika                                | 60             | -33,3                          | 290            | +9,0                           | 0,7                  | 4,8   |
| sonstige afrikanische Länder                      | 196            | -20,6                          | 737            | +32,3                          | 1,8                  | 3,8   |
| <b>Asien</b>                                      | <b>1 699</b>   | <b>-11,0</b>                   | <b>5 646</b>   | <b>+24,9</b>                   | <b>13,6</b>          | <b>3,3</b>                                      |
| Arabische Golfstaaten                             | 264            | -32,0                          | 1 480          | +22,8                          | 3,6                  | 5,6   |
| Volksrepublik China und Hongkong                  | 484            | +0,8                           | 1 321          | +46,1                          | 3,2                  | 2,7   |
| Indien  | 54             | x                              | 249            | x                              | 0,6                  | 4,6   |
| Israel  | 83             | +7,8                           | 203            | +25,3                          | 0,5                  | 2,4   |
| Japan   | 415            | +77,4                          | 1 085          | +83,6                          | 2,6                  | 2,6   |
| Südkorea  | 54             | -75,0                          | 117            | -68,2                          | 0,3                  | 2,2   |
| Taiwan  | 59             | +9,3                           | 212            | +92,7                          | 0,5                  | 3,6   |
| sonstige asiatische Länder                        | 286            | x                              | 979            | x                              | 2,4                  | 3,4   |
| <b>Amerika</b>                                    | <b>1 452</b>   | <b>-30,8</b>                   | <b>4 124</b>   | <b>-12,5</b>                   | <b>9,9</b>           | <b>2,8</b>                                      |
| Kanada  | 121            | -34,2                          | 480            | -4,8                           | 1,2                  | 4,0   |
| USA   | 1 101          | -30,4                          | 2 976          | -13,2                          | 7,2                  | 2,7   |
| Mittelamerika und Karibik                         | 60             | -24,1                          | 201            | +29,7                          | 0,5                  | 3,4   |
| Brasilien   | 70             | -48,1                          | 210            | -39,1                          | 0,5                  | 3,0   |
| sonstige südamerikanische Länder                  | 100            | -15,3                          | 257            | -8,5                           | 0,6                  | 2,6   |
| <b>Australien</b>                                 | <b>77</b>      | <b>x</b>                       | <b>176</b>     | <b>x</b>                       | <b>0,4</b>           | <b>2,3</b>                                      |
| <b>Neuseeland und Ozeanien</b>                    | <b>16</b>      | <b>x</b>                       | <b>34</b>      | <b>x</b>                       | <b>0,1</b>           | <b>2,1</b>                                      |
| <b>Ohne Angabe</b>                                | <b>452</b>     | <b>-16,0</b>                   | <b>879</b>     | <b>-33,4</b>                   | <b>2,1</b>           | <b>1,9</b>                                      |

## Noch: 3.4 Leistung der Beherbergungsstätten nach Reisegebieten und Herkunftsländern

Januar bis Februar 2006

| Reisegebiet<br>Herkunftsland (ständiger Wohnsitz) | Ankünfte       |                                | Übernachtungen |                                |                      | Mittlere<br>Aufenthalts-<br>dauer <sup>3)</sup> |
|---|----------------|--------------------------------|----------------|--------------------------------|----------------------|---|
|   | aller<br>Gäste | Verän-<br>derung <sup>1)</sup> | aller<br>Gäste | Verän-<br>derung <sup>1)</sup> | Anteil <sup>2)</sup> |   |
| <b>Köln und Region</b>                            | <b>409 261</b> | <b>+3,2</b>                    | <b>750 341</b> | <b>+1,2</b>                    | <b>100</b>           | <b>1,8</b>                                      |
| <b>Bundesrepublik Deutschland</b>                 | <b>300 219</b> | <b>+3,0</b>                    | <b>511 861</b> | <b>+0,6</b>                    | <b>68,2</b>          | <b>1,7</b>                                      |
| <b>Ausland</b>                                    | <b>109 042</b> | <b>+3,6</b>                    | <b>238 480</b> | <b>+2,6</b>                    | <b>31,8</b>          | <b>2,2</b>                                      |
| <b>Europa</b>                                     | <b>84 361</b>  | <b>+8,3</b>                    | <b>177 900</b> | <b>+7,3</b>                    | <b>74,6</b>          | <b>2,1</b>                                      |
| EU-Länder   | 69 353         | x                              | 142 125        | x                              | 59,6                 | 2,0   |
| Belgien   | 5 949          | +6,9                           | 9 976          | +1,8                           | 4,2                  | 1,7   |
| Dänemark  | 1 830          | -5,7                           | 4 666          | -8,5                           | 2,0                  | 2,5   |
| Estland   | 100            | x                              | 241            | x                              | 0,1                  | 2,4   |
| Finnland  | 1 067          | +32,5                          | 2 419          | +24,5                          | 1,0                  | 2,3   |
| Frankreich  | 6 339          | +3,9                           | 11 069         | -0,6                           | 4,6                  | 1,7   |
| Griechenland                                      | 1 074          | +5,1                           | 2 848          | +6,7                           | 1,2                  | 2,7   |
| Republik Irland                                   | 814            | -3,0                           | 1 980          | +14,6                          | 0,8                  | 2,4   |
| Italien   | 8 730          | +14,4                          | 23 336         | +8,4                           | 9,8                  | 2,7   |
| Lettland  | 95             | x                              | 191            | x                              | 0,1                  | 2,0   |
| Litauen   | 73             | x                              | 173            | x                              | 0,1                  | 2,4   |
| Luxemburg   | 1 283          | +12,1                          | 2 026          | +14,3                          | 0,8                  | 1,6   |
| Malta   | 34             | x                              | 111            | x                              | -                    | 3,3   |
| Niederlande                                       | 10 020         | +8,1                           | 17 625         | +4,6                           | 7,4                  | 1,8   |
| Österreich  | 4 147          | +7,2                           | 8 251          | +2,0                           | 3,5                  | 2,0   |
| Polen   | 1 839          | +28,2                          | 4 413          | +18,7                          | 1,9                  | 2,4   |
| Portugal  | 662            | +0,5                           | 1 610          | +1,6                           | 0,7                  | 2,4   |
| Schweden  | 1 668          | +11,1                          | 3 270          | +6,2                           | 1,4                  | 2,0   |
| Slowakische Republik                              | 50             | x                              | 126            | x                              | 0,1                  | 2,5   |
| Slowenien   | 100            | x                              | 260            | x                              | 0,1                  | 2,6   |
| Spanien   | 4 962          | +9,5                           | 11 537         | +7,3                           | 4,8                  | 2,3   |
| Tschechische Republik                             | 1 003          | -1,4                           | 2 040          | -9,3                           | 0,9                  | 2,0   |
| Ungarn  | 702            | +20,0                          | 1 662          | +21,4                          | 0,7                  | 2,4   |
| Vereinigtes Königreich                            | 16 738         | -0,9                           | 32 046         | +5,9                           | 13,4                 | 1,9   |
| Zypern  | 74             | x                              | 249            | x                              | 0,1                  | 3,4   |
| Island  | 319            | +39,3                          | 673            | +11,1                          | 0,3                  | 2,1   |
| Norwegen  | 991            | +8,1                           | 2 192          | +5,4                           | 0,9                  | 2,2   |
| Russland  | 2 349          | +19,5                          | 6 471          | +22,3                          | 2,7                  | 2,8   |
| Schweiz   | 5 451          | -1,3                           | 11 597         | -                              | 4,9                  | 2,1   |
| Ukraine   | 154            | x                              | 459            | x                              | 0,2                  | 3,0   |
| Türkei  | 3 420          | +50,2                          | 8 617          | +29,7                          | 3,6                  | 2,5   |
| sonstige europäische Länder                       | 2 324          | x                              | 5 766          | x                              | 2,4                  | 2,5   |
| <b>Afrika</b>                                     | <b>1 394</b>   | <b>-3,1</b>                    | <b>3 421</b>   | <b>-18,0</b>                   | <b>1,4</b>           | <b>2,5</b>                                      |
| Republik Südafrika                                | 203            | +14,7                          | 498            | -0,4                           | 0,2                  | 2,5   |
| sonstige afrikanische Länder                      | 1 191          | -5,6                           | 2 923          | -20,4                          | 1,2                  | 2,5   |
| <b>Asien</b>                                      | <b>10 538</b>  | <b>+5,3</b>                    | <b>27 021</b>  | <b>+4,3</b>                    | <b>11,3</b>          | <b>2,6</b>                                      |
| Arabische Golfstaaten                             | 1 268          | +2,2                           | 3 874          | -6,0                           | 1,6                  | 3,1   |
| Volksrepublik China und Hongkong                  | 2 449          | +4,1                           | 6 307          | +3,7                           | 2,6                  | 2,6   |
| Indien  | 228            | x                              | 731            | x                              | 0,3                  | 3,2   |
| Israel  | 608            | +22,3                          | 1 543          | +18,0                          | 0,6                  | 2,5   |
| Japan   | 2 039          | +12,1                          | 4 443          | +8,8                           | 1,9                  | 2,2   |
| Südkorea  | 354            | -6,1                           | 796            | -15,7                          | 0,3                  | 2,2   |
| Taiwan  | 475            | +39,3                          | 1 708          | +52,6                          | 0,7                  | 3,6   |
| sonstige asiatische Länder                        | 3 117          | x                              | 7 619          | x                              | 3,2                  | 2,4   |
| <b>Amerika</b>                                    | <b>9 273</b>   | <b>+4,5</b>                    | <b>22 501</b>  | <b>+3,9</b>                    | <b>9,4</b>           | <b>2,4</b>                                      |
| Kanada  | 608            | -9,7                           | 1 574          | -7,7                           | 0,7                  | 2,6   |
| USA   | 6 899          | +1,4                           | 16 257         | +1,8                           | 6,8                  | 2,4   |
| Mittelamerika und Karibik                         | 353            | +13,9                          | 981            | +20,2                          | 0,4                  | 2,8   |
| Brasilien   | 684            | +57,6                          | 1 810          | +29,7                          | 0,8                  | 2,6   |
| sonstige südamerikanische Länder                  | 729            | +12,5                          | 1 879          | +6,7                           | 0,8                  | 2,6   |
| <b>Australien</b>                                 | <b>894</b>     | <b>x</b>                       | <b>2 103</b>   | <b>x</b>                       | <b>0,9</b>           | <b>2,4</b>                                      |
| <b>Neuseeland und Ozeanien</b>                    | <b>85</b>      | <b>x</b>                       | <b>185</b>     | <b>x</b>                       | <b>0,1</b>           | <b>2,2</b>                                      |
| <b>Ohne Angabe</b>                                | <b>2 497</b>   | <b>-56,7</b>                   | <b>5 349</b>   | <b>-54,5</b>                   | <b>2,2</b>           | <b>2,1</b>                                      |

### Noch: 3.4 Leistung der Beherbergungsstätten nach Reisegebieten und Herkunftsländern

Januar bis Februar 2006

| Reisegebiet<br>Herkunftsland (ständiger Wohnsitz) | Ankünfte       |                                | Übernachtungen |                                |                      | Mittlere<br>Aufenthalts-<br>dauer <sup>3)</sup> |
|---|----------------|--------------------------------|----------------|--------------------------------|----------------------|---|
|   | aller<br>Gäste | Verän-<br>derung <sup>1)</sup> | aller<br>Gäste | Verän-<br>derung <sup>1)</sup> | Anteil <sup>2)</sup> |   |
| <b>Düsseldorf und Kreis Mettmann</b>              | <b>321 170</b> | <b>+2,4</b>                    | <b>575 188</b> | <b>+1,0</b>                    | <b>100</b>           | <b>1,8</b>                                      |
| <b>Bundesrepublik Deutschland</b>                 | <b>216 639</b> | <b>+4,5</b>                    | <b>363 737</b> | <b>+3,2</b>                    | <b>63,2</b>          | <b>1,7</b>                                      |
| <b>Ausland</b>                                    | <b>104 531</b> | <b>-1,6</b>                    | <b>211 451</b> | <b>-2,6</b>                    | <b>36,8</b>          | <b>2,0</b>                                      |
| <b>Europa</b>                                     | <b>79 258</b>  | <b>-1,5</b>                    | <b>151 598</b> | <b>-4,8</b>                    | <b>71,7</b>          | <b>1,9</b>                                      |
| EU-Länder   | 65 203         | x                              | 120 651        | x                              | 57,1                 | 1,9   |
| Belgien   | 3 255          | +11,0                          | 5 080          | +0,2                           | 2,4                  | 1,6   |
| Dänemark  | 1 590          | -8,8                           | 2 742          | -27,6                          | 1,3                  | 1,7   |
| Estland   | 123            | x                              | 290            | x                              | 0,1                  | 2,4   |
| Finnland  | 1 914          | -7,9                           | 3 439          | -13,0                          | 1,6                  | 1,8   |
| Frankreich  | 6 253          | -4,5                           | 11 296         | -6,0                           | 5,3                  | 1,8   |
| Griechenland                                      | 1 817          | +5,8                           | 4 314          | +6,4                           | 2,0                  | 2,4   |
| Republik Irland                                   | 1 065          | -2,9                           | 2 340          | -0,8                           | 1,1                  | 2,2   |
| Italien   | 6 250          | -20,5                          | 13 502         | -25,7                          | 6,4                  | 2,2   |
| Lettland  | 86             | x                              | 184            | x                              | 0,1                  | 2,1   |
| Litauen   | 104            | x                              | 223            | x                              | 0,1                  | 2,1   |
| Luxemburg   | 701            | +7,0                           | 1 062          | +12,4                          | 0,5                  | 1,5   |
| Malta   | 44             | x                              | 97             | x                              | -                    | 2,2   |
| Niederlande                                       | 11 617         | +25,1                          | 19 899         | +17,9                          | 9,4                  | 1,7   |
| Österreich  | 4 296          | -4,4                           | 8 510          | -4,1                           | 4,0                  | 2,0   |
| Polen   | 1 887          | +2,9                           | 3 955          | +12,1                          | 1,9                  | 2,1   |
| Portugal  | 832            | +7,1                           | 1 602          | -4,8                           | 0,8                  | 1,9   |
| Schweden  | 2 648          | -25,1                          | 4 467          | -30,2                          | 2,1                  | 1,7   |
| Slowakische Republik                              | 109            | x                              | 189            | x                              | 0,1                  | 1,7   |
| Slowenien   | 114            | x                              | 313            | x                              | 0,1                  | 2,7   |
| Spanien   | 5 392          | -8,5                           | 10 035         | -15,2                          | 4,7                  | 1,9   |
| Tschechische Republik                             | 910            | +3,6                           | 2 065          | +4,7                           | 1,0                  | 2,3   |
| Ungarn  | 777            | +4,3                           | 1 994          | +30,5                          | 0,9                  | 2,6   |
| Vereinigtes Königreich                            | 13 404         | -6,1                           | 23 013         | -6,7                           | 10,9                 | 1,7   |
| Zypern  | 15             | x                              | 40             | x                              | -                    | 2,7   |
| Island  | 127            | +21,0                          | 317            | +23,3                          | 0,1                  | 2,5   |
| Norwegen  | 1 215          | -21,9                          | 2 654          | -15,7                          | 1,3                  | 2,2   |
| Russland  | 2 695          | +2,5                           | 7 390          | +0,7                           | 3,5                  | 2,7   |
| Schweiz   | 5 085          | -2,9                           | 9 099          | -9,7                           | 4,3                  | 1,8   |
| Ukraine   | 101            | x                              | 309            | x                              | 0,1                  | 3,1   |
| Türkei  | 2 087          | +7,0                           | 4 964          | +9,4                           | 2,3                  | 2,4   |
| sonstige europäische Länder                       | 2 745          | x                              | 6 214          | x                              | 2,9                  | 2,3   |
| <b>Afrika</b>                                     | <b>869</b>     | <b>+6,1</b>                    | <b>2 049</b>   | <b>-1,5</b>                    | <b>1,0</b>           | <b>2,4</b>                                      |
| Republik Südafrika                                | 227            | -14,0                          | 420            | -30,1                          | 0,2                  | 1,9   |
| sonstige afrikanische Länder                      | 642            | +15,7                          | 1 629          | +10,1                          | 0,8                  | 2,5   |
| <b>Asien</b>                                      | <b>11 574</b>  | <b>+7,9</b>                    | <b>27 580</b>  | <b>+5,7</b>                    | <b>13,0</b>          | <b>2,4</b>                                      |
| Arabische Golfstaaten                             | 1 746          | -1,7                           | 3 485          | -3,9                           | 1,6                  | 2,0   |
| Volksrepublik China und Hongkong                  | 1 903          | +39,6                          | 5 027          | +16,8                          | 2,4                  | 2,6   |
| Indien  | 285            | x                              | 676            | x                              | 0,3                  | 2,4   |
| Israel  | 425            | -16,8                          | 902            | -36,4                          | 0,4                  | 2,1   |
| Japan   | 4 631          | +4,9                           | 10 259         | +11,2                          | 4,9                  | 2,2   |
| Südkorea  | 701            | +7,8                           | 2 603          | +7,2                           | 1,2                  | 3,7   |
| Taiwan  | 341            | +34,3                          | 797            | +21,3                          | 0,4                  | 2,3   |
| sonstige asiatische Länder                        | 1 542          | x                              | 3 831          | x                              | 1,8                  | 2,5   |
| <b>Amerika</b>                                    | <b>7 948</b>   | <b>-5,0</b>                    | <b>22 206</b>  | <b>+14,3</b>                   | <b>10,5</b>          | <b>2,8</b>                                      |
| Kanada  | 616            | -29,2                          | 1 450          | -24,4                          | 0,7                  | 2,4   |
| USA   | 5 945          | -4,6                           | 12 401         | -5,1                           | 5,9                  | 2,1   |
| Mittelamerika und Karibik                         | 735            | +144,2                         | 5 463          | +358,3                         | 2,6                  | 7,4   |
| Brasilien   | 333            | -31,9                          | 728            | -32,0                          | 0,3                  | 2,2   |
| sonstige südamerikanische Länder                  | 319            | -32,6                          | 2 164          | -0,7                           | 1,0                  | 6,8   |
| <b>Australien</b>                                 | <b>530</b>     | <b>x</b>                       | <b>1 203</b>   | <b>x</b>                       | <b>0,6</b>           | <b>2,3</b>                                      |
| <b>Neuseeland und Ozeanien</b>                    | <b>26</b>      | <b>x</b>                       | <b>40</b>      | <b>x</b>                       | <b>-</b>             | <b>1,5</b>                                      |
| <b>Ohne Angabe</b>                                | <b>4 326</b>   | <b>-6,3</b>                    | <b>6 775</b>   | <b>-4,9</b>                    | <b>3,2</b>           | <b>1,6</b>                                      |

### Noch: 3.4 Leistung der Beherbergungsstätten nach Reisegebieten und Herkunftsländern

**Januar bis Februar 2006**

| Reisegebiet<br>Herkunftsland (ständiger Wohnsitz) | Ankünfte       |                                | Übernachtungen |                                |                      | Mittlere<br>Aufenthalts-<br>dauer <sup>3)</sup> |
|---|----------------|--------------------------------|----------------|--------------------------------|----------------------|---|
|   | aller<br>Gäste | Verän-<br>derung <sup>1)</sup> | aller<br>Gäste | Verän-<br>derung <sup>1)</sup> | Anteil <sup>2)</sup> |   |
| <b>Ruhrgebiet</b>                                 | <b>329 689</b> | <b>+2,4</b>                    | <b>631 207</b> | <b>+2,1</b>                    | <b>100</b>           | <b>1,9</b>                                      |
| <b>Bundesrepublik Deutschland</b>                 | <b>283 445</b> | <b>+3,0</b>                    | <b>539 990</b> | <b>+2,6</b>                    | <b>85,5</b>          | <b>1,9</b>                                      |
| <b>Ausland</b>                                    | <b>46 244</b>  | <b>-1,2</b>                    | <b>91 217</b>  | <b>-0,8</b>                    | <b>14,5</b>          | <b>2,0</b>                                      |
| <b>Europa</b>                                     | <b>38 616</b>  | <b>-0,3</b>                    | <b>72 710</b>  | <b>-1,3</b>                    | <b>79,7</b>          | <b>1,9</b>                                      |
| EU-Länder   | 31 909         | x                              | 60 243         | x                              | 66,0                 | 1,9   |
| Belgien   | 1 786          | -6,1                           | 3 078          | +0,3                           | 3,4                  | 1,7   |
| Dänemark  | 1 476          | -2,3                           | 2 996          | +0,5                           | 3,3                  | 2,0   |
| Estland   | 199            | x                              | 264            | x                              | 0,3                  | 1,3   |
| Finnland  | 609            | +16,2                          | 1 182          | +34,3                          | 1,3                  | 1,9   |
| Frankreich  | 2 799          | -9,8                           | 4 691          | -9,4                           | 5,1                  | 1,7   |
| Griechenland                                      | 514            | -4,3                           | 1 150          | -51,7                          | 1,3                  | 2,2   |
| Republik Irland                                   | 146            | -17,0                          | 279            | -16,2                          | 0,3                  | 1,9   |
| Italien   | 2 423          | -                              | 5 356          | -8,6                           | 5,9                  | 2,2   |
| Lettland  | 165            | x                              | 913            | x                              | 1,0                  | 5,5   |
| Litauen   | 403            | x                              | 672            | x                              | 0,7                  | 1,7   |
| Luxemburg   | 351            | -22,2                          | 510            | -29,8                          | 0,6                  | 1,5   |
| Malta   | 2              | x                              | 6              | x                              | -                    | 3,0   |
| Niederlande                                       | 6 876          | +7,2                           | 13 099         | +11,7                          | 14,4                 | 1,9   |
| Österreich  | 2 307          | -8,2                           | 4 577          | -6,2                           | 5,0                  | 2,0   |
| Polen   | 2 384          | +13,8                          | 4 741          | +27,2                          | 5,2                  | 2,0   |
| Portugal  | 521            | +9,7                           | 903            | +15,6                          | 1,0                  | 1,7   |
| Schweden  | 956            | -18,2                          | 1 581          | -19,7                          | 1,7                  | 1,7   |
| Slowakische Republik                              | 301            | x                              | 538            | x                              | 0,6                  | 1,8   |
| Slowenien   | 73             | x                              | 104            | x                              | 0,1                  | 1,4   |
| Spanien   | 1 605          | +1,3                           | 2 885          | -16,8                          | 3,2                  | 1,8   |
| Tschechische Republik                             | 613            | -34,6                          | 1 157          | -28,0                          | 1,3                  | 1,9   |
| Ungarn  | 583            | -8,5                           | 1 193          | -30,7                          | 1,3                  | 2,0   |
| Vereinigtes Königreich                            | 4 816          | -1,3                           | 8 366          | -4,7                           | 9,2                  | 1,7   |
| Zypern  | 1              | x                              | 2              | x                              | -                    | 2,0   |
| Island  | 35             | -53,3                          | 56             | -55,9                          | 0,1                  | 1,6   |
| Norwegen  | 512            | +19,1                          | 1 009          | +37,3                          | 1,1                  | 2,0   |
| Russland  | 1 140          | -18,6                          | 2 584          | -13,4                          | 2,8                  | 2,3   |
| Schweiz   | 2 330          | +9,3                           | 3 871          | +0,1                           | 4,2                  | 1,7   |
| Ukraine   | 82             | x                              | 220            | x                              | 0,2                  | 2,7   |
| Türkei  | 1 147          | +5,3                           | 1 838          | +0,1                           | 2,0                  | 1,6   |
| sonstige europäische Länder                       | 1 461          | x                              | 2 889          | x                              | 3,2                  | 2,0   |
| <b>Afrika</b>                                     | <b>360</b>     | <b>+13,2</b>                   | <b>881</b>     | <b>-1,5</b>                    | <b>1,0</b>           | <b>2,4</b>                                      |
| Republik Südafrika                                | 86             | -5,5                           | 231            | -21,2                          | 0,3                  | 2,7   |
| sonstige afrikanische Länder                      | 274            | +20,7                          | 650            | +8,2                           | 0,7                  | 2,4   |
| <b>Asien</b>                                      | <b>2 790</b>   | <b>+13,4</b>                   | <b>8 302</b>   | <b>+17,9</b>                   | <b>9,1</b>           | <b>3,0</b>                                      |
| Arabische Golfstaaten                             | 149            | +36,7                          | 634            | +124,0                         | 0,7                  | 4,3   |
| Volksrepublik China und Hongkong                  | 1 026          | +34,5                          | 3 200          | +24,9                          | 3,5                  | 3,1   |
| Indien  | 91             | x                              | 257            | x                              | 0,3                  | 2,8   |
| Israel  | 245            | +35,4                          | 631            | +37,8                          | 0,7                  | 2,6   |
| Japan   | 624            | -8,0                           | 1 449          | +7,7                           | 1,6                  | 2,3   |
| Südkorea  | 102            | -31,1                          | 281            | -51,2                          | 0,3                  | 2,8   |
| Taiwan  | 44             | -6,4                           | 205            | +86,4                          | 0,2                  | 4,7   |
| sonstige asiatische Länder                        | 509            | x                              | 1 645          | x                              | 1,8                  | 3,2   |
| <b>Amerika</b>                                    | <b>2 776</b>   | <b>-13,7</b>                   | <b>6 209</b>   | <b>-12,7</b>                   | <b>6,8</b>           | <b>2,2</b>                                      |
| Kanada  | 272            | -6,8                           | 626            | +20,6                          | 0,7                  | 2,3   |
| USA   | 2 140          | -12,5                          | 4 591          | -15,7                          | 5,0                  | 2,1   |
| Mittelamerika und Karibik                         | 63             | -25,0                          | 245            | -15,5                          | 0,3                  | 3,9   |
| Brasilien   | 206            | -20,2                          | 504            | -10,6                          | 0,6                  | 2,4   |
| sonstige südamerikanische Länder                  | 95             | -30,7                          | 243            | -18,7                          | 0,3                  | 2,6   |
| <b>Australien</b>                                 | <b>200</b>     | <b>x</b>                       | <b>406</b>     | <b>x</b>                       | <b>0,4</b>           | <b>2,0</b>                                      |
| <b>Neuseeland und Ozeanien</b>                    | <b>20</b>      | <b>x</b>                       | <b>41</b>      | <b>x</b>                       | <b>-</b>             | <b>2,1</b>                                      |
| <b>Ohne Angabe</b>                                | <b>1 482</b>   | <b>+14,9</b>                   | <b>2 668</b>   | <b>+44,2</b>                   | <b>2,9</b>           | <b>1,8</b>                                      |

### Noch: 3.4 Leistung der Beherbergungsstätten nach Reisegebieten und Herkunftsländern

Januar bis Februar 2006

| Reisegebiet<br>Herkunftsland (ständiger Wohnsitz) | Ankünfte         |                                | Übernachtungen   |                                |                      | Mittlere<br>Aufenthalts-<br>dauer <sup>(3)</sup> |
|---|------------------|--------------------------------|------------------|--------------------------------|----------------------|--|
|   | aller<br>Gäste   | Verän-<br>derung <sup>1)</sup> | aller<br>Gäste   | Verän-<br>derung <sup>1)</sup> | Anteil <sup>2)</sup> |  |
| <b>Nordrhein-Westfalen</b>                        | <b>2 333 917</b> | <b>+1,4</b>                    | <b>5 430 315</b> | <b>+1,2</b>                    | <b>100</b>           | <b>2,3</b>                                       |
| <b>Bundesrepublik Deutschland</b>                 | <b>1 854 674</b> | <b>+1,2</b>                    | <b>4 320 792</b> | <b>+1,0</b>                    | <b>79,6</b>          | <b>2,3</b>                                       |
| <b>Ausland</b>                                    | <b>479 243</b>   | <b>+2,3</b>                    | <b>1 109 523</b> | <b>+2,3</b>                    | <b>20,4</b>          | <b>2,3</b>                                       |
| <b>Europa</b>                                     | <b>396 438</b>   | <b>+4,2</b>                    | <b>900 631</b>   | <b>+3,1</b>                    | <b>81,2</b>          | <b>2,3</b>                                       |
| EU-Länder   | 345 395          | x                              | 785 511          | x                              | 70,8                 | 2,3  |
| Belgien   | 26 783           | +2,8                           | 54 227           | -2,5                           | 4,9                  | 2,0  |
| Dänemark  | 7 999            | -3,0                           | 16 667           | -5,6                           | 1,5                  | 2,1  |
| Estland   | 616              | x                              | 1 183            | x                              | 0,1                  | 1,9  |
| Finnland  | 4 859            | +8,8                           | 9 606            | +6,6                           | 0,9                  | 2,0  |
| Frankreich  | 25 893           | -1,3                           | 45 602           | -4,1                           | 4,1                  | 1,8  |
| Griechenland                                      | 4 553            | +6,1                           | 11 236           | -4,2                           | 1,0                  | 2,5  |
| Republik Irland                                   | 2 865            | -0,2                           | 6 433            | +3,5                           | 0,6                  | 2,2  |
| Italien   | 24 070           | -1,4                           | 56 586           | -4,8                           | 5,1                  | 2,4  |
| Lettland  | 556              | x                              | 1 733            | x                              | 0,2                  | 3,1  |
| Litauen   | 794              | x                              | 1 498            | x                              | 0,1                  | 1,9  |
| Luxemburg   | 3 429            | +5,6                           | 5 600            | -1,5                           | 0,5                  | 1,6  |
| Malta   | 263              | x                              | 750              | x                              | 0,1                  | 2,9  |
| Niederlande                                       | 126 835          | +9,9                           | 335 644          | +7,4                           | 30,3                 | 2,6  |
| Österreich  | 16 609           | +0,5                           | 34 427           | -3,9                           | 3,1                  | 2,1  |
| Polen   | 12 040           | +8,9                           | 31 705           | +10,9                          | 2,9                  | 2,6  |
| Portugal  | 2 824            | +3,3                           | 5 972            | -1,4                           | 0,5                  | 2,1  |
| Schweden  | 8 193            | -7,9                           | 14 628           | -10,0                          | 1,3                  | 1,8  |
| Slowakische Republik                              | 811              | x                              | 2 947            | x                              | 0,3                  | 3,6  |
| Slowenien   | 582              | x                              | 1 621            | x                              | 0,1                  | 2,8  |
| Spanien   | 16 076           | +1,1                           | 33 543           | -3,9                           | 3,0                  | 2,1  |
| Tschechische Republik                             | 5 138            | -5,9                           | 11 537           | -7,0                           | 1,0                  | 2,2  |
| Ungarn  | 3 514            | +0,4                           | 8 278            | -0,5                           | 0,7                  | 2,4  |
| Vereinigtes Königreich                            | 49 933           | -2,0                           | 93 607           | -0,7                           | 8,4                  | 1,9  |
| Zypern  | 160              | x                              | 481              | x                              | -                    | 3,0  |
| Island  | 889              | +80,0                          | 1 990            | +74,9                          | 0,2                  | 2,2  |
| Norwegen  | 3 706            | -21,5                          | 7 754            | -17,3                          | 0,7                  | 2,1  |
| Russland  | 9 379            | +3,5                           | 25 720           | +5,7                           | 2,3                  | 2,7  |
| Schweiz   | 18 507           | -1,2                           | 35 099           | -3,5                           | 3,2                  | 1,9  |
| Ukraine   | 692              | x                              | 2 246            | x                              | 0,2                  | 3,2  |
| Türkei  | 8 675            | +19,2                          | 20 223           | +17,4                          | 1,8                  | 2,3  |
| sonstige europäische Länder                       | 9 195            | x                              | 22 088           | x                              | 2,0                  | 2,4  |
| <b>Afrika</b>                                     | <b>3 694</b>     | <b>+4,2</b>                    | <b>9 258</b>     | <b>-7,2</b>                    | <b>0,8</b>           | <b>2,5</b>                                       |
| Republik Südafrika                                | 810              | -10,9                          | 2 083            | -15,1                          | 0,2                  | 2,6  |
| sonstige afrikanische Länder                      | 2 884            | +9,4                           | 7 175            | -4,7                           | 0,6                  | 2,5  |
| <b>Asien</b>                                      | <b>33 024</b>    | <b>+5,1</b>                    | <b>89 301</b>    | <b>+8,1</b>                    | <b>8,0</b>           | <b>2,7</b>                                       |
| Arabische Golfstaaten                             | 3 839            | -4,1                           | 11 437           | +5,6                           | 1,0                  | 3,0  |
| Volksrepublik China und Hongkong                  | 7 706            | +11,9                          | 22 812           | +9,7                           | 2,1                  | 3,0  |
| Indien  | 873              | x                              | 2 727            | x                              | 0,2                  | 3,1  |
| Israel  | 1 740            | +2,5                           | 4 195            | -9,6                           | 0,4                  | 2,4  |
| Japan   | 9 184            | +8,3                           | 21 092           | +13,7                          | 1,9                  | 2,3  |
| Südkorea  | 1 591            | -13,2                          | 4 707            | -16,1                          | 0,4                  | 3,0  |
| Taiwan  | 1 140            | +27,9                          | 3 533            | +29,2                          | 0,3                  | 3,1  |
| sonstige asiatische Länder                        | 6 951            | x                              | 18 798           | x                              | 1,7                  | 2,7  |
| <b>Amerika</b>                                    | <b>28 308</b>    | <b>-3,1</b>                    | <b>75 191</b>    | <b>+5,3</b>                    | <b>6,8</b>           | <b>2,7</b>                                       |
| Kanada  | 2 266            | -18,5                          | 6 188            | -9,9                           | 0,6                  | 2,7  |
| USA   | 21 343           | -2,7                           | 51 268           | +0,4                           | 4,6                  | 2,4  |
| Mittelamerika und Karibik                         | 1 491            | +43,6                          | 7 696            | +136,5                         | 0,7                  | 5,2  |
| Brasilien   | 1 677            | -3,7                           | 4 501            | -5,1                           | 0,4                  | 2,7  |
| sonstige südamerikanische Länder                  | 1 531            | -11,3                          | 5 538            | +0,5                           | 0,5                  | 3,6  |
| <b>Australien</b>                                 | <b>2 032</b>     | <b>x</b>                       | <b>4 725</b>     | <b>x</b>                       | <b>0,4</b>           | <b>2,3</b>                                       |
| <b>Neuseeland und Ozeanien</b>                    | <b>208</b>       | <b>x</b>                       | <b>494</b>       | <b>x</b>                       | <b>-</b>             | <b>2,4</b>                                       |
| <b>Ohne Angabe</b>                                | <b>15 539</b>    | <b>-16,7</b>                   | <b>29 923</b>    | <b>-15,1</b>                   | <b>2,7</b>           | <b>1,9</b>                                       |

## 4. Leistung der Campingplätze nach Herkunftsländern

Februar 2006

| Herkunftsland (ständiger Wohnsitz) | Ankünfte     |                           | Übernachtungen |                           |                      | Mittlere Aufenthaltsdauer <sup>3)</sup> |
|------------------------------------|--------------|---------------------------|----------------|---------------------------|----------------------|---|
|                                    | aller Gäste  | Veränderung <sup>1)</sup> | aller Gäste    | Veränderung <sup>1)</sup> | Anteil <sup>2)</sup> |   |
| <b>Nordrhein-Westfalen</b>         | <b>3 724</b> | <b>-7,7</b>               | <b>11 245</b>  | <b>-12,9</b>              | <b>100</b>           | <b>3,0</b>                              |
| <b>Bundesrepublik Deutschland</b>  | <b>2 840</b> | <b>-11,3</b>              | <b>7 915</b>   | <b>-18,6</b>              | <b>70,4</b>          | <b>2,8</b>                              |
| <b>Ausland</b>                     | <b>884</b>   | <b>+6,1</b>               | <b>3 330</b>   | <b>+4,7</b>               | <b>29,6</b>          | <b>3,8</b>                              |
| <b>Europa</b>                      | <b>884</b>   | <b>+6,3</b>               | <b>3 330</b>   | <b>+4,8</b>               | <b>100</b>           | <b>3,8</b>                              |
| EU-Länder                          | 879          | x                         | 3 320          | x                         | 99,7                 | 3,8                                     |
| Belgien                            | 90           | +63,6                     | 290            | +68,6                     | 8,7                  | 3,2                                     |
| Dänemark                           | 2            | +100,0                    | 2              | -33,3                     | 0,1                  | 1,0                                     |
| Estland                            | -            | -                         | -              | -                         | -                    | -                                       |
| Finnland                           | -            | -                         | -              | -                         | -                    | -                                       |
| Frankreich                         | 2            | -33,3                     | 2              | -66,7                     | 0,1                  | 1,0                                     |
| Griechenland                       | -            | -                         | -              | -                         | -                    | -                                       |
| Republik Irland                    | -            | -                         | -              | -                         | -                    | -                                       |
| Italien                            | -            | -                         | -              | -                         | -                    | -                                       |
| Lettland                           | -            | -                         | -              | -                         | -                    | -                                       |
| Litauen                            | -            | -                         | -              | -                         | -                    | -                                       |
| Luxemburg                          | -            | -                         | -              | -                         | -                    | -                                       |
| Malta                              | -            | -                         | -              | -                         | -                    | -                                       |
| Niederlande                        | 763          | +3,2                      | 2 878          | -1,3                      | 86,4                 | 3,8                                     |
| Österreich                         | -            | -                         | -              | -                         | -                    | -                                       |
| Polen                              | 2            | -66,7                     | 20             | -                         | 0,6                  | 10,0                                    |
| Portugal                           | -            | -                         | -              | -                         | -                    | -                                       |
| Schweden                           | 2            | -                         | 2              | -                         | 0,1                  | 1,0                                     |
| Slowakische Republik               | -            | -                         | -              | -                         | -                    | -                                       |
| Slowenien                          | -            | -                         | -              | -                         | -                    | -                                       |
| Spanien                            | -            | -                         | -              | -                         | -                    | -                                       |
| Tschechische Republik              | 12           | x                         | 12             | +140,0                    | 0,4                  | 1,0                                     |
| Ungarn                             | -            | -                         | -              | -                         | -                    | -                                       |
| Vereinigtes Königreich             | 6            | -57,1                     | 114            | +267,7                    | 3,4                  | 19,0                                    |
| Zypern                             | -            | -                         | -              | -                         | -                    | -                                       |
| Island                             | 3            | x                         | 6              | x                         | 0,2                  | 2,0                                     |
| Norwegen                           | -            | -                         | -              | -                         | -                    | -                                       |
| Russland                           | -            | -                         | -              | -                         | -                    | -                                       |
| Schweiz                            | 2            | x                         | 4              | x                         | 0,1                  | 2,0                                     |
| Ukraine                            | -            | -                         | -              | -                         | -                    | -                                       |
| Türkei                             | -            | -                         | -              | -                         | -                    | -                                       |
| sonstige europäische Länder        | -            | x                         | -              | x                         | -                    | -                                       |
| <b>Afrika</b>                      | -            | -                         | -              | -                         | -                    | -                                       |
| Republik Südafrika                 | -            | -                         | -              | -                         | -                    | -                                       |
| sonstige afrikanische Länder       | -            | -                         | -              | -                         | -                    | -                                       |
| <b>Asien</b>                       | -            | -                         | -              | -                         | -                    | -                                       |
| Arabische Golfstaaten              | -            | -                         | -              | -                         | -                    | -                                       |
| Volksrepublik China und Hongkong   | -            | -                         | -              | -                         | -                    | -                                       |
| Indien                             | -            | -                         | -              | -                         | -                    | -                                       |
| Israel                             | -            | -                         | -              | -                         | -                    | -                                       |
| Japan                              | -            | -                         | -              | -                         | -                    | -                                       |
| Südkorea                           | -            | -                         | -              | -                         | -                    | -                                       |
| Taiwan                             | -            | -                         | -              | -                         | -                    | -                                       |
| sonstige asiatische Länder         | -            | x                         | -              | x                         | -                    | -                                       |
| <b>Amerika</b>                     | -            | -                         | -              | -                         | -                    | -                                       |
| Kanada                             | -            | -                         | -              | -                         | -                    | -                                       |
| USA                                | -            | -                         | -              | -                         | -                    | -                                       |
| Mittelamerika und Karibik          | -            | -                         | -              | -                         | -                    | -                                       |
| Brasilien                          | -            | -                         | -              | -                         | -                    | -                                       |
| sonstige südamerikanische Länder   | -            | -                         | -              | -                         | -                    | -                                       |
| <b>Australien</b>                  | -            | -                         | -              | -                         | -                    | -                                       |
| <b>Neuseeland und Ozeanien</b>     | -            | -                         | -              | -                         | -                    | -                                       |
| <b>Ohne Angabe</b>                 | -            | -                         | -              | -                         | -                    | -                                       |

1) Veränderung gegenüber dem Vorjahresmonat in % – 2) Bei Übernachtungen von Gästen aus der Bundesrepublik Deutschland und dem Ausland: Anteil an allen Übernachtungen im Bundesgebiet; sonst: Anteil an allen Übernachtungen am Ausland zusammen. – 3) mittlere Aufenthaltsdauer in Tagen = Übernachtungen / Ankünfte



## Noch: 4. Leistung der Campingplätze nach Herkunftsländern

Januar bis Februar 2006

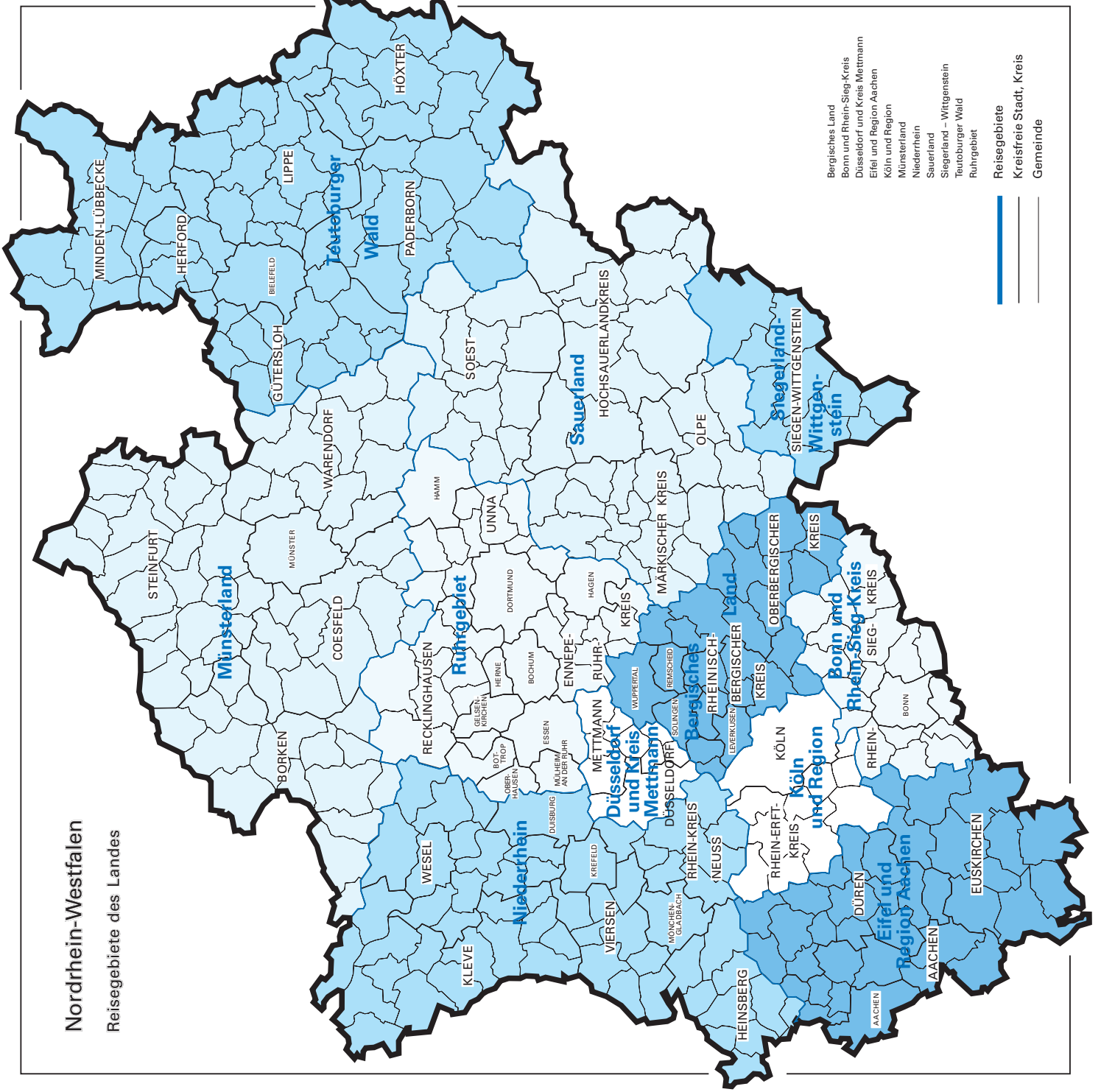
| Herkunftsland (ständiger Wohnsitz) | Ankünfte     |                           | Übernachtungen |                           |                      | Mittlere Aufenthaltsdauer <sup>3)</sup> |
|------------------------------------|--------------|---------------------------|----------------|---------------------------|----------------------|---|
|                                    | aller Gäste  | Veränderung <sup>1)</sup> | aller Gäste    | Veränderung <sup>1)</sup> | Anteil <sup>2)</sup> |   |
| <b>Nordrhein-Westfalen</b>         | <b>7 279</b> | <b>-3,8</b>               | <b>23 916</b>  | <b>+1,4</b>               | <b>100</b>           | <b>3,3</b>                              |
| <b>Bundesrepublik Deutschland</b>  | <b>5 714</b> | <b>-8,5</b>               | <b>17 702</b>  | <b>-5,8</b>               | <b>74,0</b>          | <b>3,1</b>                              |
| <b>Ausland</b>                     | <b>1 565</b> | <b>+18,7</b>              | <b>6 214</b>   | <b>+29,4</b>              | <b>26,0</b>          | <b>4,0</b>                              |
| <b>Europa</b>                      | <b>1 565</b> | <b>+18,7</b>              | <b>6 214</b>   | <b>+29,5</b>              | <b>100</b>           | <b>4,0</b>                              |
| EU-Länder                          | 1 557        | x                         | 6 197          | x                         | 99,7                 | 4,0                                     |
| Belgien                            | 172          | +100,0                    | 447            | +68,0                     | 7,2                  | 2,6                                     |
| Dänemark                           | 8            | +100,0                    | 51             | +363,6                    | 0,8                  | 6,4                                     |
| Estland                            | -            | -                         | -              | -                         | -                    | -                                       |
| Finnland                           | -            | -                         | -              | -                         | -                    | -                                       |
| Frankreich                         | 2            | -33,3                     | 2              | -66,7                     | -                    | 1,0                                     |
| Griechenland                       | -            | -                         | -              | -                         | -                    | -                                       |
| Republik Irland                    | 2            | x                         | 2              | x                         | -                    | 1,0                                     |
| Italien                            | -            | -                         | -              | -                         | -                    | -                                       |
| Lettland                           | -            | -                         | -              | -                         | -                    | -                                       |
| Litauen                            | -            | -                         | -              | -                         | -                    | -                                       |
| Luxemburg                          | 4            | -92,6                     | 6              | -91,2                     | 0,1                  | 1,5                                     |
| Malta                              | -            | -                         | -              | -                         | -                    | -                                       |
| Niederlande                        | 1 335        | +22,5                     | 5 477          | +27,3                     | 88,1                 | 4,1                                     |
| Österreich                         | -            | -                         | -              | -                         | -                    | -                                       |
| Polen                              | 4            | -42,9                     | 42             | +90,9                     | 0,7                  | 10,5                                    |
| Portugal                           | -            | -                         | -              | -                         | -                    | -                                       |
| Schweden                           | 2            | -                         | 8              | -11,1                     | 0,1                  | 4,0                                     |
| Slowakische Republik               | -            | -                         | -              | -                         | -                    | -                                       |
| Slowenien                          | -            | -                         | -              | -                         | -                    | -                                       |
| Spanien                            | 4            | -                         | 5              | +400,0                    | 0,1                  | 1,3                                     |
| Tschechische Republik              | 12           | x                         | 12             | +140,0                    | 0,2                  | 1,0                                     |
| Ungarn                             | -            | -                         | -              | -                         | -                    | -                                       |
| Vereinigtes Königreich             | 12           | -20,0                     | 145            | +326,5                    | 2,3                  | 12,1                                    |
| Zypern                             | -            | -                         | -              | -                         | -                    | -                                       |
| Island                             | 3            | x                         | 6              | x                         | 0,1                  | 2,0                                     |
| Norwegen                           | 2            | +100,0                    | 4              | +300,0                    | 0,1                  | 2,0                                     |
| Russland                           | 1            | x                         | 3              | x                         | -                    | 3,0                                     |
| Schweiz                            | 2            | x                         | 4              | x                         | 0,1                  | 2,0                                     |
| Ukraine                            | -            | -                         | -              | -                         | -                    | -                                       |
| Türkei                             | -            | -                         | -              | -                         | -                    | -                                       |
| sonstige europäische Länder        | -            | x                         | -              | x                         | -                    | -                                       |
| <b>Afrika</b>                      | -            | -                         | -              | -                         | -                    | -                                       |
| Republik Südafrika                 | -            | -                         | -              | -                         | -                    | -                                       |
| sonstige afrikanische Länder       | -            | -                         | -              | -                         | -                    | -                                       |
| <b>Asien</b>                       | -            | -                         | -              | -                         | -                    | -                                       |
| Arabische Golfstaaten              | -            | -                         | -              | -                         | -                    | -                                       |
| Volksrepublik China und Hongkong   | -            | -                         | -              | -                         | -                    | -                                       |
| Indien                             | -            | -                         | -              | -                         | -                    | -                                       |
| Israel                             | -            | -                         | -              | -                         | -                    | -                                       |
| Japan                              | -            | -                         | -              | -                         | -                    | -                                       |
| Südkorea                           | -            | -                         | -              | -                         | -                    | -                                       |
| Taiwan                             | -            | -                         | -              | -                         | -                    | -                                       |
| sonstige asiatische Länder         | -            | x                         | -              | x                         | -                    | -                                       |
| <b>Amerika</b>                     | -            | -                         | -              | -                         | -                    | -                                       |
| Kanada                             | -            | -                         | -              | -                         | -                    | -                                       |
| USA                                | -            | -                         | -              | -                         | -                    | -                                       |
| Mittelamerika und Karibik          | -            | -                         | -              | -                         | -                    | -                                       |
| Brasilien                          | -            | -                         | -              | -                         | -                    | -                                       |
| sonstige südamerikanische Länder   | -            | -                         | -              | -                         | -                    | -                                       |
| <b>Australien</b>                  | -            | -                         | -              | -                         | -                    | -                                       |
| <b>Neuseeland und Ozeanien</b>     | -            | -                         | -              | -                         | -                    | -                                       |
| <b>Ohne Angabe</b>                 | -            | -                         | -              | -                         | -                    | -                                       |



## **Reisegebiete / Regionen in Nordrhein-Westfalen**



Nordrhein-Westfalen  
Reisegebiete des Landes



- Bergisches Land
- Bonn und Rhein-Sieg-Kreis
- Düsseldorf und Kreis Mettmann
- Eifel und Region Aachen
- Köln und Region
- Münsterland
- Niederrhein
- Sauerland
- Siegerland – Wittgenstein
- Teutoburger Wald
- Ruhrgebiet

- Reisegebiete
- Kreisfreie Stadt, Kreis
- Gemeinde







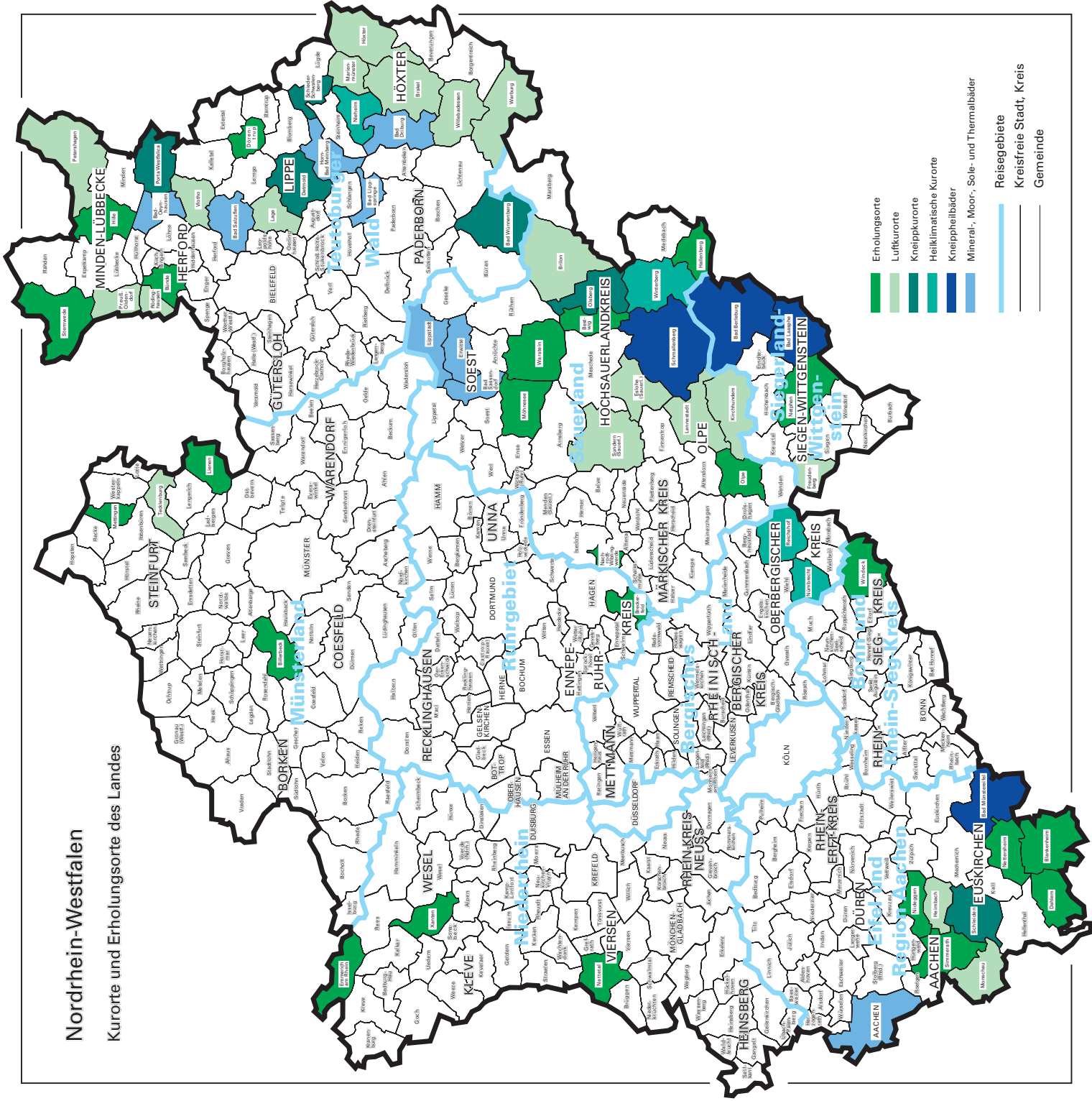


## **Kurorte und Erholungsorte in Nordrhein-Westfalen**



# Nordrhein-Westfalen

Kurorte und Erholungsorte des Landes



- Erholungsorte
- Luftkurorte
- Kneippkurorte
- Heilklimatische Kurorte
- Kneippheilbäder
- Mineral-, Moor-, Sole- und Thermalbäder
- Reisegebiete
- Kreisfreie Stadt, Kreis
- Gemeinde



## Kurorte und Erholungsorte in Nordrhein-Westfalen

| Amtliche Schlüssel-<br>Nummer                  | Gemeinde                     | Amtliche Schlüssel-<br>Nummer | Gemeinde                   |
|--|------------------------------|-------------------------------|----------------------------|
| <b>Mineral-, Moor-, Sole- und Thermalbäder</b> |                              | noch: <b>Luftkurort</b>       |                            |
| 313 000  | Aachen, krfr. Stadt          | 766 040                       | Lage, Stadt                |
| 762 004  | Bad Driburg, Stadt           | 966 020                       | LenneStadt, Stadt          |
| 774 008  | Bad Lippspringe, Stadt       | 762024                        | Marienmünster, Stadt       |
| 770 004  | Bad Oeynhausen, Stadt        | 354 020                       | Monschau, Stadt            |
| 766 008  | Bad Salzuflen, Stadt         | 770 028                       | Petershagen, Stadt         |
| 974 008  | Bad Sassendorf               | 770 036                       | Preußisch-Oldendorf, Stadt |
| 974 016  | Erwitte, Stadt               | 758 028                       | Rödinghausen               |
| 766 032  | Horn-Bad Meinberg, Stadt     | 958 044                       | Sundern (Sauerland), Stadt |
| 974 028  | Lippstadt, Stadt             | 758 036                       | Vlotho, Stadt              |
|  |                              | 762 036                       | Warburg, Stadt             |
|  |                              | 762 040                       | Willebadessen, Stadt       |
| <b>Heilklimatischer Kurort</b>                 |                              | <b>Erholungsort</b>           |                            |
| 762 028  | Nieheim, Stadt               | 382 008                       | Bad Honnef, Stadt          |
| 374 032  | Nümbrecht                    | 958 008                       | Bestwig                    |
| 374 040  | Reichshof                    | 558 008                       | Billerbeck, Stadt          |
| 958 048  | Winterberg, Stadt            | 366 008                       | Blankenheim                |
|  |                              | 758 004                       | Bünde, Stadt               |
|  |                              | 954 004                       | Breckerfeld, Stadt         |
|  |                              | 366 012                       | Dahlem                     |
|  |                              | 766 024                       | Dörentrup                  |
|  |                              | 154 008                       | Emmerich am Rhein, Stadt   |
|  |                              | 958 020                       | Hallenberg, Stadt          |
|  |                              | 770 012                       | Hille                      |
|  |                              | 358 016                       | Hürtgenwald                |
|  |                              | 154 032                       | Kevelaer, Stadt            |
|  |                              | 566 044                       | Lienen                     |
|  |                              | 566 056                       | Mettingen                  |
|  |                              | 974 032                       | Möhnesee                   |
|  |                              | 962 044                       | Nachrodt-Wiblingwerde      |
|  |                              | 970 032                       | Netphen, Stadt             |
|  |                              | 366 032                       | Nettersheim                |
|  |                              | 166 016                       | Nettetal, Stadt            |
|  |                              | 358 044                       | Nideggen, Stadt            |
|  |                              | 966 024                       | Olpe, Stadt                |
|  |                              | 354 028                       | Simmerath                  |
|  |                              | 770 044                       | Stemwede                   |
|  |                              | 974 044                       | Warstein, Stadt            |
|  |                              | 382 076                       | Windeck                    |
|  |                              | 170 052                       | Xanten, Stadt              |
|  |                              |                               |                            |
| <b>Kneippkurort</b>                            |                              |                               |                            |
| 774 040  | Bad Wünnenberg, Stadt        |                               |                            |
| 958 012  | Brilon, Stadt                |                               |                            |
| 766 020  | Detmold, Stadt               |                               |                            |
| 958 036  | Olsberg, Stadt               |                               |                            |
| 770 032  | Porta Westfalica, Stadt      |                               |                            |
| 766 060  | Schieder-Schwalenberg, Stadt |                               |                            |
| 366 036  | Schleiden, Stadt             |                               |                            |
| 566 088  | Tecklenburg, Stadt           |                               |                            |
|  |                              |                               |                            |
| <b>Kneippheilbad</b>                           |                              |                               |                            |
| 970 004  | Bad Berleburg, Stadt         |                               |                            |
| 970 028  | Bad Laasphe, Stadt           |                               |                            |
| 366 004  | Bad Münstereifel, Stadt      |                               |                            |
| 958 040  | Schmallenberg, Stadt         |                               |                            |
|  |                              |                               |                            |
| <b>Luftkurort</b>                              |                              |                               |                            |
| 762 016  | Brakel, Stadt                |                               |                            |
| 958 016  | Eslohe (Sauerland)           |                               |                            |
| 970 016  | Freudenberg, Stadt           |                               |                            |
| 358 012  | Heimbach, Stadt              |                               |                            |
| 762 020  | Höxter, Stadt                |                               |                            |
| 966 016  | Kirchhundem                  |                               |                            |



## **Veröffentlichungen**

## Veröffentlichungen aus den Fachbereichen Außenhandel, Beherbergung und Straßenverkehrsunfälle

### **Außenhandel Nordrhein-Westfalens, nach Ländern**

Inhalt: Dieser jährlich erscheinende Bericht enthält Ergebnisse des grenzüberschreitenden Warenverkehrs Nordrhein-Westfalens mit den Ländern der Europäischen Union und den übrigen Ländern. Dargestellt wird die Aus- und Einfuhrmenge sowie der Warenwert nach Ländergruppen, ausgewählten Ländern, Erdteilen und Ländern.

Bestell-Nr. G 34 3 2003 00

Preis: 1,90 EUR

### **Außenhandel Nordrhein-Westfalens, nach Güterabteilungen des Güterverzeichnis für die Produktionsstatistiken**

Inhalt: Dieser jährlich erscheinende Bericht enthält Ergebnisse des grenzüberschreitenden Warenverkehrs Nordrhein-Westfalens mit den Ländern der Europäischen Union und den übrigen Ländern. Dargestellt wird die Aus- und Einfuhrmenge sowie der Warenwert nach Güterabteilungen und Ländern.

Bestell-Nr. G 35 3 2003 00

Preis: 17,60 EUR

### **Außenhandel Nordrhein-Westfalens, nach Warengruppen**

Inhalt: Dieser jährlich erscheinende Bericht enthält Ergebnisse des grenzüberschreitenden Warenverkehrs Nordrhein-Westfalens mit den Ländern der Europäischen Union und den übrigen Ländern. Dargestellt wird die Aus- und Einfuhrmenge sowie der Warenwert nach Warengruppen und Ländern.

Bestell-Nr. G 36 3 2003 00

Preis: 20,20 EUR

**Fachliche Auskünfte zu diesen Veröffentlichungen erteilt Ihnen gerne Siegfried Saitzek und Michael Schumann unter Telefon-Nr. 0211 9449-5822 bzw. 0211 9449-5820**

### **Gäste und Übernachtungen im Reiseverkehr Nordrhein-Westfalens**

Inhalt: Das Heft enthält vorläufige Ergebnisse von Ankünften, Übernachtungen und Aufenthaltsdauer der Gäste in nordrhein-westfälischen Beherbergungsstätten sowie die Zahl der Beherbergungsstätten, Gästebetten und die prozentuale Kapazitätsauslastung gegliedert nach Bade-, Kur-, Erholungsorten und sonstigen Gemeinden, nach Betriebsarten, Regionaleinheiten, Reisegebieten und nach Herkunftsländern. Dargestellt wird die Anzahl, die prozentuale Veränderung gegenüber dem Vorjahresmonat sowie die durchschnittliche Aufenthaltsdauer in Tagen.

Bestell-Nr. G 41 3 2006\*)

Preis: 5,10 EUR (Jahresbezugspreis: 51,00 EUR)

**Fachliche Auskünfte zu diesen Veröffentlichungen erteilen Ihnen gerne Markus Sesterhenn und Ursula Kuroczik unter Telefon-Nr. 0211 9449-5514 bzw. 0211 9449-5445.**

### **Straßenverkehrsunfälle in Nordrhein-Westfalen**

Inhalt: Der Monatsbericht enthält Ergebnisse von Straßenverkehrsunfällen und dabei Verunglückten in Nordrhein-Westfalen nach Unfallkategorien, nach Straßen-, Unfallarten, Unfalltypen, nach Tagesdatum, Ortslage, Art der Verkehrsbeteiligung, Unfallursachen und nach Fehlverhalten der Fahrzeugführer sowie die Anzahl der Verunglückten nach der Schwere der Verletzung, Altersgruppen und Geschlecht. Dargestellt werden die monatlichen und die kumulierten Zahlen, die Vorjahresergebnisse und die prozentuale Veränderung gegenüber den Vorjahreszeiträumen. Auf Gemeindeebene sind Ergebnisse nach Ortslage und Unfallkategorien enthalten.

Bestell-Nr. H 12 3 2006\*)

Preis: 4,40 EUR (Jahresbezugspreis: 44,00 EUR)

**Fachliche Auskünfte zu diesen Veröffentlichungen erteilen Ihnen gerne Petra Focks und Jörg Möller unter Telefon-Nr. 0211 9449-5517 bzw. 0211 9449-5482.**

\*) Bei Bestellungen bitte gewünschten Monat / Vierteljahr angeben (01 = Januar; 02 = Februar usw. bzw. 41 = 1. Vierteljahr; 42 = 2. Vierteljahr usw.)