



und Erden. . .	2	x	.	.	1290	Tabakerzeugnisse (ohne Abfälle)	x
rdgas-	-	-	-	-	1299	Veredlung von Erzeugnissen dieser Güter-	.	.	-
ergbau	2	x	.	.	13	Textilien	237	.	x
und Erden. . .	92	x	4 232 700	32	1310	Textile Spinnstoffe und Garne.	kg	10	17 099 206
.	22	x	196 962	7	1320	Gewebe.	kg	43	69 407 753
.	157	x	4 410 627	31	1330	Textilveredlung.	48	x
erzeugnisse .	10	x	9 609 047	5	1391	Gewirke und Gestricke.	12	x
oren,	6	x	148 319	14	1392	Konfektionierte Textilwaren (ohne Bekleidung) . .	.	70	x
g.	12	x	495 480	26	1393	Teppiche und textile Fußbodenbeläge,	.	.	.
.	42	x	1 211 722	36	1394	auch konfektionierte	kg	14	36 845 082
.	11	.	2 885 581	30	1395	Sellerwaren	kg	4	3 029 310
peiseeis) . .	4	.	97 467	16	1396	Vliesstoffe (auch getränkt, bestrichen, überzogen	.	.	.
.	27	x	1 342 737	8	1397	oder mit Lagen versehen) und Erzeugnisse	.	.	.
.	4	x	85 542 600	10	14	daraus (ohne Bekleidung).	kg	12	49 308 780
.	26	x	577 201	19	141	Technische Textilien	65	x
.	13	x	460 971	42	1411	Sonstige Textilwaren, a. n. g.	5	x
.	508	x	3 186 592	26	1412	Bekleidung	49	.	x
.	55	.	.	.	1413	Bekleidung aus Leder oder rekonstituiertem	.	.	.
.	2	.	.	.	1414	Leder (einschl. Mänteln) (ohne Bekleidungs-	.	.	.
ereitungen,	7	.	.	30	1415	zubehör, Schuhe und Kopfbedeckungen)	St	11	1 075 085
n oder zum	41	.	605 557 331	26	1416	Sonstige Oberbekleidung (ohne Arbeits-	.	.	.
inem Inhalt	11	.	124 048 886	17	1417	und Berufsbekleidung)	St	19	5 795 500
.	24	x	474 688	18	1418	Wäsche.	11	x
ereitet	24	x	465 843	.	1419	Bekleidung und Bekleidungszubehör, a. n. g.	12	x
Güter-	2	.	.	17	1420	Pelzwaren	-	-
.	61	x	786 590	12	1421	Strumpfwaren.	4	x
.	29	x	453 031	.	1422	Bekleidung a. n. g., aus Gewirken oder Gestrickten	St	4	.
.	26	.	.	.	1423	Veredlung von Erzeugnissen dieser Güterab-	.	.	.
.	1424	teilung (ohne Bekleidung aus textilen Stoffen) . .	.	2	x
.	15	Leder und Lederwaren	33	.	x
.	1511	Leder und Lederfaserstoff; zugerichtete	.	4	x
.	1512	und gefärbte Felle.	16	x
.	1520	Lederwaren (ohne Lederbekleidung und Schuhe) .	.	13	x
.	1599	Schuhe.
.	Veredlung von Erzeugnissen dieser Güter-	.	.	.
.	abteilung

Statistische Berichte

Bauinstallation und sonstiges Ausbaugewerbe in Nordrhein-Westfalen

2. Vierteljahr 2011



Bauinstallation und sonstiges Ausbaugewerbe in Nordrhein-Westfalen

2. Vierteljahr 2011

Herausgegeben von
Information und Technik Nordrhein-Westfalen, Geschäftsbereich Statistik
Mauerstraße 51, 40476 Düsseldorf • Postfach 10 11 05, 40002 Düsseldorf
Telefon 0211 9449-01 • Telefax 0211 442006
Internet: <http://www.it.nrw.de>
E-Mail: poststelle@it.nrw.de

Erschienen im September 2011

Alle Statistischen Berichte finden Sie als PDF-Datei zum kostenlosen
Download in unserer Internet-Rubrik „Publikationen“.

© Information und Technik NRW, Düsseldorf, 2011
Auszugsweise Vervielfältigung und Verbreitung mit Quellenangabe gestattet.

Inhalt

	Seite
Vorbemerkungen	4
Erläuterungen	4
Hinweis	6
 Tabellenteil	
1. Betriebe, Beschäftigte, geleistete Arbeitsstunden, Bruttoentgelte sowie ausbaugewerblicher Umsatz nach Wirtschaftszweigen.	8
2. Betriebe, Beschäftigte, geleistete Arbeitsstunden, Bruttoentgelte sowie ausbaugewerblicher Umsatz nach Betriebsgrößenklassen	8
3. Betriebe, Beschäftigte, geleistete Arbeitsstunden, Bruttoentgelte sowie Umsätze nach kreisfreien Städten und Kreisen.	9
 Grafik	
Wirtschaftliche Kennziffern des nordrhein-westfälischen Ausbaugewerbes ab 1. Vierteljahr 2009	11

Vorbemerkungen

Die vorliegende Gliederung der WZ 2008 (seit Januar 2009 wird im Baugewerbe eine revidierte Klassifikation der Wirtschaftszweige eingesetzt) wurde unter intensiver Beteiligung von Datennutzern und Datenproduzenten in Verwaltung, Wirtschaft, Forschung und Gesellschaft geschaffen. Sie berücksichtigt die Vorgaben der statistischen Systematik der Wirtschaftszweige in der Europäischen Gemeinschaft (NACE Revision 2), die mit der Verordnung (EG) Nr. 1893/2006 des Europäischen Parlaments und des Rates vom 20. Dezember 2006 (ABl. EG Nr. L393 S. 1) veröffentlicht wurde. Die Zustimmung der Europäischen Kommission gemäß Artikel 4, Absatz 3, der o. g. Verordnung liegt vor.

Die Anwendung der WZ 2008 für statistische Zwecke ergibt sich aus Artikel 8 der o. g. Verordnung.

Danach sind Statistiken, die sich auf vom 1. Januar 2008 an durchgeführte Wirtschaftstätigkeiten beziehen (Berichtsperiode), auf der Grundlage der NACE Rev. 2 (in Deutschland auf der Grundlage der WZ 2008) zu erstellen. Abweichend hiervon sind Konjunkturstatistiken gemäß der Verordnung (EG) Nr. 1165/98 ab dem 1. Januar 2009 auf Basis der Nomenclature statistique des activités économiques dans la Communauté européenne (NACE) Revision 2 (in Deutschland auf Basis der WZ 2008) zu erstellen.

Der Abschnitt F der WZ 2008 umfasst das Baugewerbe.

Erläuterungen

Ziel der Statistik

Die monatliche Erhebung im Bauhauptgewerbe und die vierteljährliche Erhebung im Ausbaugewerbe liefern kurzfristige Informationen über die konjunkturelle Lage in diesem wichtigen Wirtschaftsbereich. Sie dienen sowohl den staatlichen als auch privaten Institutionen zur Beurteilung der Wirtschaftsentwicklung im Baugewerbe, insbesondere auch hinsichtlich Bauleistung und Beschäftigung.

Rechtsgrundlage

Rechtsgrundlage für die Erhebungen im Baugewerbe ist das Gesetz über die Statistik im Produzierenden Gewerbe (ProGewG) in der Bekanntmachung der Neufassung vom 21. März 2002 (BGBl. I S. 1181), zuletzt geändert durch Artikel 4 des Gesetzes vom 17. März 2009 (BGBl. I S. 550), in Verbindung mit dem Gesetz über die Statistik für Bundeszwecke (Bundesstatistikgesetz – BStatG) vom 22. Januar 1987 (BGBl. I S. 462, 565), zuletzt geändert durch Artikel 3 des Gesetzes vom 7. September 2007 (BGBl. I S. 2246).

Berichtskreis

Zum Monatsbericht im Bauhauptgewerbe und zur vierteljährlichen Erhebung im Ausbaugewerbe melden die Baubetriebe von Unternehmen des Produzierenden Gewerbes mit 20 und mehr Beschäftigten, Baubetriebe mit 20 und mehr Beschäftigten von Unternehmen außerhalb des Produzierenden Gewerbes sowie alle Arbeitsgemeinschaften.

Jede statistische Einheit (Unternehmen, Betrieb) wird der Unterklasse (5-Steller) der WZ 2008 zugeordnet, zu der ihre Haupttätigkeit gehört. Zum **Bauhauptgewerbe** werden Einheiten gerechnet, deren wirtschaftliche Tätigkeit überwiegend darin besteht, Hochbauten im Rohbau zu errichten, Tiefbauvorhaben auszuführen oder bestimmte Spezialbauarbeiten vorzunehmen. Dazu rechnen auch die Renovierung, Instandsetzung und Unterhaltung bestehender Hoch-, Tief- und Spezialbauten sowie das Abbrechen, Sprengen und Entrümmern und weitere vorbereitende Baustellenarbeiten. Zum **Ausbaugewerbe** werden Einheiten gerechnet, deren wirtschaftliche Tätigkeit überwiegend darin besteht, Ausbauarbeiten und entsprechende Reparatur- und Unterhaltungsarbeiten vorzunehmen.

Methodischer Hinweis

Die für Verwaltungsbezirke dargestellten Ergebnisse beziehen sich auf den Firmensitz.

Definitionen

Beschäftigte

Tätige (Mit)inhaberinnen und -inhaber, unbezahlt mithelfende Familienangehörige und alle Personen, die in einem arbeitsrechtlichen Verhältnis zum Unternehmen bzw. Betrieb stehen (Arbeitnehmerinnen und Arbeitnehmer, Auszubildende, Umschülerinnen und Umschüler, Anlernlinge und Praktikanten), jedoch keine Bezieherinnen und Bezieher von Vorruhestandsgeld. Nachgewiesen wird der Beschäftigungsstand am Quartalsende.

Bruttoentgelte

Bei den Bruttoentgelten ist die Summe der lohnsteuerpflichtigen Bruttobezüge (Bar- und Sachbezüge) der Arbeitnehmerinnen und Arbeitnehmer sowie der kaufmännischen, technischen und gewerblich Auszubildenden ohne Pflichtanteile des Arbeitgebers zur Sozialversicherung, ohne Beiträge zu den Sozialkassen des Baugewerbes, ohne Winterbauumlage, ohne Aufwendungen für die betriebliche Alters-, Invaliditäts- und Hinterbliebenenversorgung und ohne gezahltes Vorruhestandsgeld sowie ohne geleistete Zuschüsse der Bundesanstalt für Arbeit (z. B. Kurzarbeitergeld, Leistungen nach dem Altersteilzeitgesetz) angegeben.

Auch die Bezüge von Gesellschaftern, Geschäftsführern, Vorstandsmitgliedern und anderen leitenden Angestellten werden zugerechnet, soweit die Bezüge steuerlich als Einkünfte aus nicht selbstständiger Arbeit anzusehen sind.

Geleistete Arbeitsstunden

Arbeitsstunden, die von Arbeitnehmerinnen und Arbeitnehmer (einschl. Polieren und Meisterinnen und Meister), tätigen (Mit)inhaberinnen und -inhaber, mithelfenden Familienangehörigen und Auszubildenden auf Baustellen und Bauhöfen im Bundesgebiet tatsächlich geleistet wurden. Bezahlte, aber nicht geleistete Stunden sowie Berufsschulstunden sind abgesetzt. Nicht einbezogen sind ferner die für Bürotätigkeiten geleisteten Arbeitsstunden.

Umsatz (ohne Umsatzsteuer)

Als Umsatz gelten die dem Finanzamt für die Umsatzsteuer zu meldenden steuerbaren Beträge im Bundesgebiet einschl. Umsatz aus Nachunternehmer-tätigkeit und Vergabe von Teilleistungen an Nachunternehmer. Zum Umsatz zählen seit dem 1. Januar 1980 auch Anzahlungen für Teilleistungen oder Vorauszahlungen vor Ausführung der entsprechenden Lieferungen oder Leistungen ab 5 000 EUR¹⁾. Der Gesamtumsatz enthält außer dem ausbaugewerblichen Umsatz (Umsatz aus Bauleistungen) die Handels- und sonstigen Umsätze (Umsatz aus sonstigen eigenen Erzeugnissen und aus industriellen/handwerklichen Dienstleistungen, Umsatz aus sonstigen nichtindustriellen/nichthandwerklichen Tätigkeiten). Zum sonstigen Umsatz zählen z. B. in der eigenen Bauleistung nicht abgerechnete Umsätze aus sonstigen eigenen Erzeugnissen (Baustoffe, Betonwaren u. dgl.), Umsätze aus Lohnarbeiten für Dritte und sonstige Dienstleistungen sowie die Erlöse aus Vermietung und Verpachtung (einschl. Leasing) u. a.

Veröffentlichungen

Ergebnisse für das Bundesgebiet werden vom Statistischen Bundesamt, 65180 Wiesbaden, in der monatlichen Querschnittsveröffentlichung „Ausgewählte Zahlen für die Bauwirtschaft“ herausgegeben.

¹⁾ Vgl. Umsatzsteuergesetz (UStG) 1980, Neufassung 1999

Hinweis

Städteregion Aachen – Änderung des Gebietsstandes

Seit dem 21. Oktober 2009 bilden die Stadt Aachen und die Gemeinden des aufgelösten Kreises Aachen nach dem Aachen-Gesetz die Städteregion Aachen. Die Städteregion Aachen ist Rechtsnachfolgerin des Kreises Aachen.

Die Stadt Aachen wird in der vorliegenden Veröffentlichung ab dem Berichtsjahr 2010 als regionsangehörige Gemeinde der Städteregion Aachen ausgewiesen, die Vergleichbarkeit der Summen der kreisfreien Städte und Kreise zu den Vorjahren ist dadurch nicht mehr gegeben. Die Städteregion Aachen besteht als Gemeindeverband aus Aachen, Alsdorf, Baesweiler, Eschweiler, Herzogenrath, Monschau, Roetgen, Simmerath, Stolberg (Rhld.) und Würselen.

Zeichenerklärung

(nach DIN 55 301)

0	weniger als die Hälfte von 1 in der letzten besetzten Stelle, jedoch mehr als nichts
–	nichts vorhanden (genau null)
. . .	Angabe fällt später an
.	Zahlenwert unbekannt oder geheim zu halten
x	Tabellenfach gesperrt, weil Aussage nicht sinnvoll
p	vorläufige Zahl
r	berichtigte Zahl

Maßeinheiten

Mill.	= Millionen
%	= Prozent
Std.	= Stunden

Abkürzungen

Vj	= Vierteljahr
Hj	= Halbjahr
D	= Durchschnitt
MD	= Monatsdurchschnitt
JS	= Jahressumme

Anmerkung

Abweichungen in den Summen erklären sich aus dem Runden der Einzelwerte. Eventuell auftretende geringfügige Differenzen in den Summen einzelner Merkmale zwischen den Tabellen ergeben sich aufgrund unterschiedlicher Auswertungskriterien.

Ab Januar 2009 wird im Baugewerbe eine revidierte Klassifikation der Wirtschaftszweige (WZ 2008) eingesetzt. Die Ergebnisse sind mit denen der Vorjahre nur bedingt vergleichbar.

1. Betriebe, Beschäftigte, geleistete Arbeitsstunden, Bruttoentgelte sowie ausbaugewerblicher Umsatz im Ausbaugewerbe*) nach Wirtschaftszweigen)**

WZ 2008 – Nr.	Wirtschaftszweig	Betriebe	Beschäftigte	Geleistete Arbeitsstunden	Bruttoentgelte	Ausbaugewerblicher Umsatz
		Anzahl		1 000	1 000 EUR	
43.2	Bauinstallation darunter	1 028	42 203	13 764	336 262	1 193 480
43.21	Elektroinstallation	417	18 010	6 117	133 832	467 347
43.22	Gas-, Wasser-, Heizungs- sowie Lüftungs- und Klimaanlageinstallation	472	17 568	5 477	135 005	502 540
43.29.1	Dämmung gegen Kälte, Wärme, Schall und Erschütterung	69	2 732	883	24 919	86 893
43.3	Sonstiger Ausbau darunter	497	16 920	5 962	116 722	395 049
43.31	Anbringen von Stuckaturen, Gipserei und Verputzerei	31	905	270	6 259	25 319
43.32	Bautischlerei und -schlosserei	136	4 613	1 642	32 646	116 455
43.33	Fußboden-, Fliesen- und Plattenlegerei, Tapeziererei	72	1 965	679	15 033	54 091
43.34.1	Maler- und Lackierergewerbe	241	8 907	3 207	59 353	188 461
43.34.2	Glasergerberbe	14	451	139	2 883	9 544
43.2/43.3	Ausbaugewerbe insgesamt	1 525	59 123	19 726	452 984	1 588 530
41.1	Nachrichtlich: Erschließung von Grundstücken; Bauträger	11	.	.	4 672	.

*) Betriebe von Unternehmen mit 20 und mehr Beschäftigten – **) Bei der WZ 41.1 werden nur die Merkmale: Betriebe, tätige Personen insgesamt, Bruttoentgelte sowie Gesamtumsatz erhoben.

2. Betriebe, Beschäftigte, geleistete Arbeitsstunden, Bruttoentgelte sowie ausbaugewerblicher Umsatz im Ausbaugewerbe*) nach Betriebsgrößenklassen)**

Betriebsgrößenklasse	Betriebe	Beschäftigte	Geleistete Arbeitsstunden	Bruttoentgelte	Ausbaugewerblicher Umsatz
	Anzahl		1 000	1 000 EUR	
Betriebe mit ... Beschäftigten					
unter 20	137	2 223	785	17 481	60 853
20 – 49	1 145	33 459	11 530	234 491	829 316
50 – 99	184	12 272	4 086	97 559	358 454
100 – 199	41	5 527	1 751	52 885	167 463
200 und mehr	18	5 642	1 574	50 567	172 444
Betriebe insgesamt	1 525	59 123	19 726	452 983	1 588 530

*) Betriebe von Unternehmen mit 20 und mehr Beschäftigten – **) Wirtschaftszweig 41.1 ist nicht darin enthalten

3. Betriebe, Beschäftigte, geleistete Arbeitsstunden, Bruttoentgelte sowie Umsätze im Ausbaugewerbe*) nach kreisfreien Städten und Kreisen**)

Verwaltungsbezirk	Betriebe	Beschäftigte	Geleistete Arbeitsstunden	Bruttoentgelte	Ausbaugewerblicher Umsatz	Gesamtumsatz
	Anzahl		1 000	1 000 EUR		
Kreisfreie Städte						
Düsseldorf	50	2 561	782	23 545	74 961	77 274
Duisburg	40	1 631	493	12 576	48 262	49 467
Essen	79	4 081	1 283	37 583	124 593	128 235
Krefeld	17	627	171	5 493	21 180	21 217
Mönchengladbach	23	877	307	6 415	19 385	19 841
Mülheim an der Ruhr	11	607	199	5 043	11 735	11 758
Oberhausen	31	1 069	330	7 555	23 061	23 275
Remscheid	5	125	44	784	2 683	2 684
Solingen	3	131	63	1 101	1 632	2 148
Wuppertal	23	897	298	7 377	26 174	26 569
Kreise						
Kleve	28	1 354	480	9 117	34 829	35 838
Mettmann	32	1 795	568	14 289	50 358	52 865
Rhein-Kreis Neuss	26	916	310	7 813	25 150	25 520
Viersen	17	585	204	4 862	19 533	20 184
Wesel	46	1 915	556	11 923	36 811	37 373
Reg.-Bez. Düsseldorf	431	19 171	6 088	155 476	520 347	534 249
Kreisfreie Städte						
Bonn	35	1 162	385	8 413	31 218	31 386
Köln	87	3 565	1 102	30 053	131 705	132 530
Leverkusen	12	422	145	3 188	12 951	12 955
Kreise						
Städteregion Aachen	39	1 362	455	10 166	27 748	28 450
darunter Stadt Aachen	13	423	117	3 408	7 693	7 695
Düren	20	667	240	5 043	14 924	14 949
Rhein-Erft-Kreis	28	857	286	6 328	22 253	22 888
Euskirchen	16	590	225	3 996	18 911	18 974
Heinsberg	16	538	174	3 132	13 146	13 146
Oberbergischer Kreis	17	672	214	4 898	20 109	21 341
Rhein.-Berg. Kreis	21	848	314	5 592	28 867	29 231
Rhein-Sieg-Kreis	48	1 407	504	9 911	33 796	34 596
Reg.-Bez. Köln	339	12 090	4 044	90 720	355 629	360 446
Kreisfreie Städte						
Bottrop	11	328	114	2 581	7 457	7 891
Gelsenkirchen	27	1 594	423	10 282	29 901	34 537
Münster	36	1 433	482	10 620	41 757	42 897

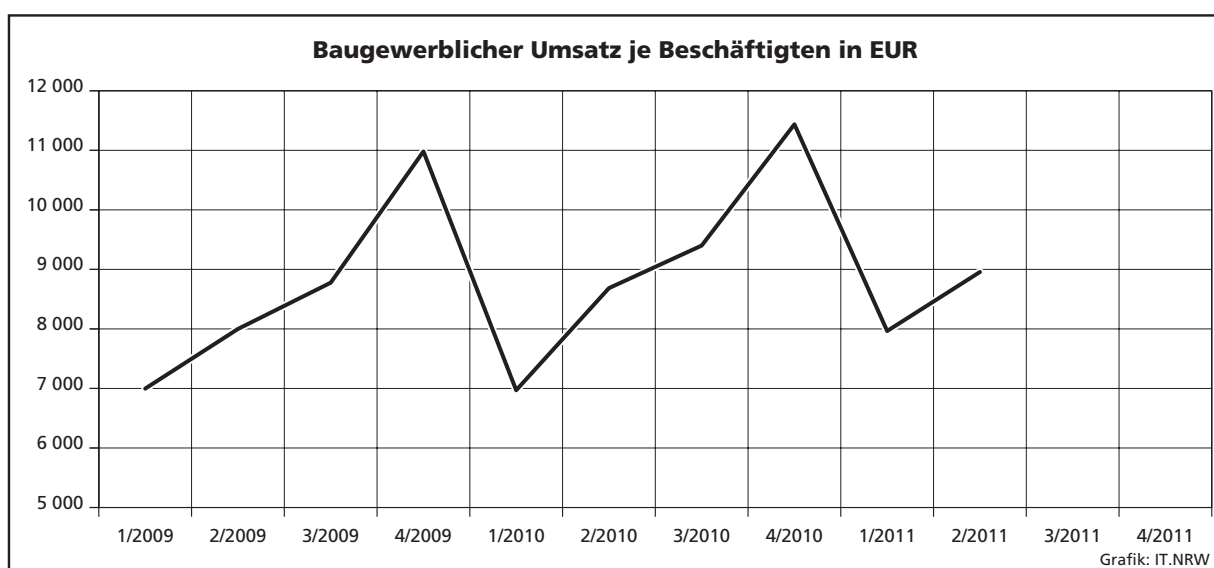
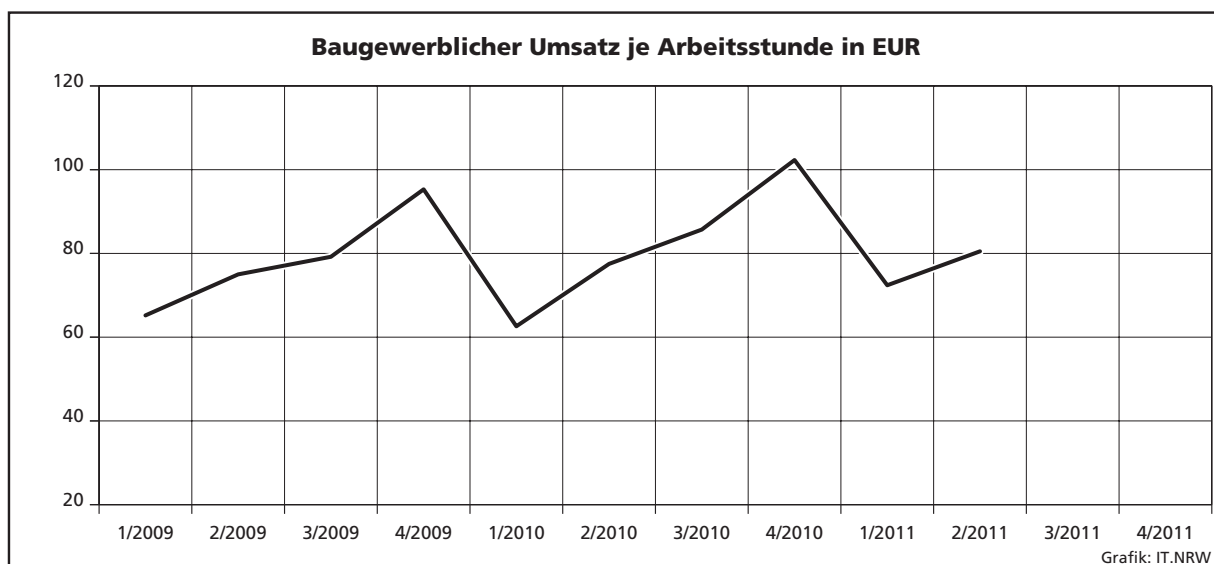
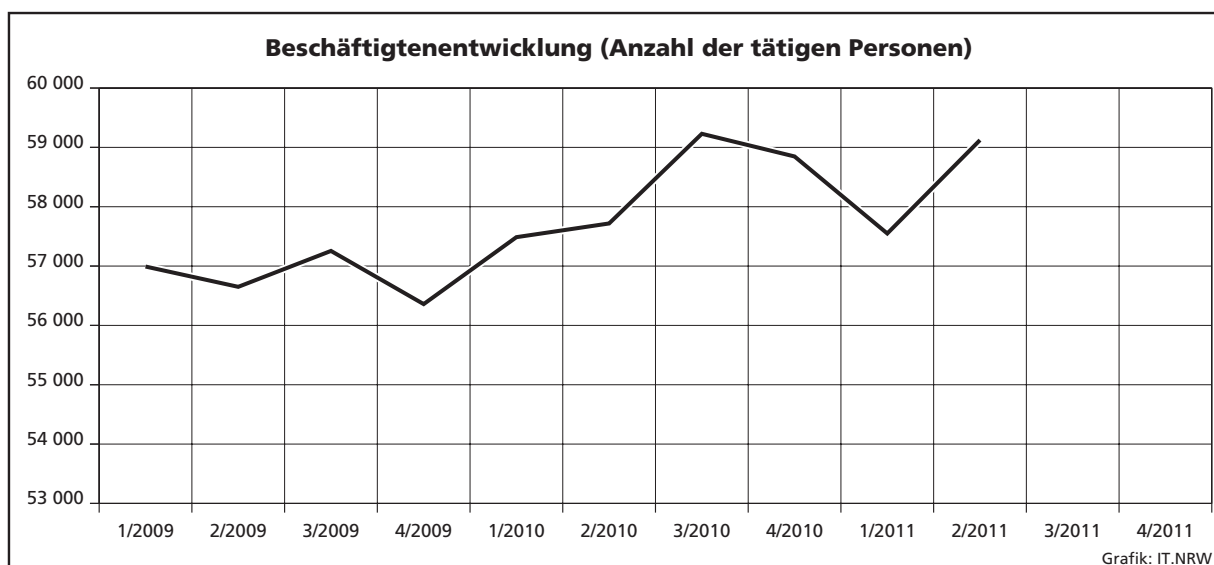
*) Betriebe von Unternehmen mit 20 und mehr Beschäftigten – **) Wirtschaftszweig 41.1 ist nicht darin enthalten

Noch: 3. Betriebe, Beschäftigte, geleistete Arbeitsstunden, Bruttoentgelte sowie Umsätze im Ausbaugewerbe*) nach kreisfreien Städten und Kreisen)**

Verwaltungsbezirk	Betriebe	Beschäftigte	Geleistete Arbeitsstunden	Bruttoentgelte	Ausbau-gewerblicher Umsatz	Gesamtumsatz
	Anzahl		1 000	1 000 EUR		
Kreise						
Borken	63	2 545	898	18 879	75 303	76 680
Coesfeld	25	822	294	6 174	19 824	20 353
Recklinghausen	60	2 365	995	16 264	50 618	52 940
Steinfurt	51	1 807	661	11 940	46 100	48 207
Warendorf	33	1 046	346	7 045	24 071	24 587
Reg.-Bez. Münster	306	11 940	4 213	83 785	295 031	308 092
Kreisfreie Stadt						
Bielefeld	24	707	243	6 611	26 580	27 068
Kreise						
Gütersloh	38	1 588	623	12 392	44 030	45 434
Herford	25	880	306	6 883	26 705	26 758
Höxter	10	399	131	2 588	8 414	8 680
Lippe	25	1 063	396	8 335	25 151	25 157
Minden-Lübbecke	20	655	204	4 596	19 392	19 573
Paderborn	35	1 417	413	11 217	37 697	38 127
Reg.-Bez. Detmold	177	6 709	2 316	52 622	187 969	190 797
Kreisfreie Städte						
Bochum	35	1 124	342	7 947	26 085	26 543
Dortmund	48	1 844	640	15 966	44 817	45 652
Hagen	12	455	165	3 051	8 366	8 389
Hamm	17	638	201	4 096	14 930	15 700
Herne	16	496	150	3 305	12 164	12 200
Kreise						
Ennepe-Ruhr-Kreis	17	486	150	4 089	14 952	14 973
Hochsauerlandkreis	20	684	246	4 808	17 209	17 674
Märkischer Kreis	23	665	214	4 340	14 075	14 150
Olpe	3	111	40	1 229	2 779	2 981
Siegen-Wittgenstein	25	945	305	8 505	32 736	36 336
Soest	27	935	324	6 829	25 185	26 215
Unna	29	830	284	6 216	16 254	17 628
Reg.-Bez. Arnsberg	272	9 213	3 062	70 381	229 552	238 440
Nordrhein-Westfalen	1 525	59 123	19 723	452 984	1 588 528	1 632 024

Anmerkung Seite 9

**Wirtschaftliche Kennziffern des nordrhein-westfälischen Ausbaugewerbes ab 1. Vierteljahr 2009
Monatsdurchschnittswerte der Betriebe von Unternehmen mit 20 und mehr Beschäftigten*)**



*) Wirtschaftszweig 41.1 ist nicht darin enthalten

Veröffentlichungen

zur Entwicklung und Struktur der Bautätigkeit und des Baugewerbes

Bautätigkeit

Baugenehmigungen in Nordrhein-Westfalen

Inhalt: Jährliche Ergebnisse der von den Bauaufsichtsbehörden gemeldeten Baugenehmigungen (Wohn- und Nichtwohngebäude, Rauminhalt, Wohnungen, Wohnräume, Wohnfläche, Nutzfläche, veranschlagte Baukosten) nach Gebäudeart, Haustyp, Bauherr u. a.; regionale Ergebnisse für Regierungsbezirke, kreisfreie Städte und Kreise sowie Eckdaten für Gemeinden

Bestellnummer: F21

Baufertigstellungen und Bauabgänge in Nordrhein-Westfalen

Inhalt: Jährliche Ergebnisse der von den Bauaufsichtsbehörden gemeldeten Baufertigstellungen und Bauabgänge (Fertigstellungen: Wohn- und Nichtwohngebäude, Rauminhalt, Wohnungen, Wohnräume, Wohnfläche, Nutzfläche, veranschlagte Baukosten) nach Gebäudeart, Haustyp, Bauherr u. a.; regionale Ergebnisse für Regierungsbezirke, kreisfreie Städte und Kreise sowie Eckdaten für Gemeinden. – Abgänge: Wohn- und Nichtwohngebäude, Nutzfläche, Wohnungen, Wohnräume, Wohnfläche nach Gebäudeart, Eigentümern, Baualter und Abgangsursachen; Eckdaten für Regierungsbezirke, kreisfreie Städte und Kreise

Bestellnummer: F22

Baugenehmigungen in Nordrhein-Westfalen

Inhalt: Monatliche Ergebnisse der von den Bauaufsichtsbehörden gemeldeten Bautätigkeit (Wohn- und Nichtwohngebäude, Rauminhalt, Wohnungen, Wohnfläche, Nutzfläche, veranschlagte Baukosten) nach Gebäudeart und Bauherr; Regionale Ergebnisse für Regierungsbezirke, kreisfreie Städte und Kreise

Bestellnummer: F20

Bauüberhang in Nordrhein-Westfalen am 31. Dezember

Inhalt: Jährliche Ergebnisse über den von den Gemeinden gemeldeten Baufortschritt der noch nicht fertiggestellten Bauvorhaben (Wohn- und Nichtwohngebäude, Rauminhalt, Wohnungen und sonstige Wohneinheiten) nach Bauzustand; erloschene Baugenehmigungen (Wohn- und Nichtwohnbau, Rauminhalt, Wohnung) nach Gebäudeart, Bauherr und Genehmigungszeitraum; regionale Ergebnisse für Regierungsbezirke, kreisfreie Städte und Kreise

Bestellnummer: F23

Wohnungswesen

Wohngeld in Nordrhein-Westfalen

Inhalt: Jährliche Ergebnisse der von den Bewilligungsbehörden gemeldeten Wohngeldfälle zum 31.12. einschl. rückwirkender Bewilligungen aus dem I. Quartal des Folgejahres. Wohngeld beziehende Haushalte insgesamt, wohngeldrechtliche Teilhaushalte in Mischhaushalten, Allgemeines Wohngeld beziehende Haushalte nach Mietzuschuss und Lastenzuschuss, nach Haushaltsgröße und Mietstufe der Gemeinden, Miete und Belastung sowie nach gezahlten Wohngeldbeträgen; Ergebnisse für das Land, Eckdaten für Regierungsbezirke, kreisfreie Städte und Kreise

Bestellnummer: F29

Wohnungsbestand in den Gemeinden Nordrhein-Westfalens am 31. Dezember

Inhalt: Jährliche Ergebnisse der Fortschreibung des Gebäude- und Wohnungsbestandes (Wohngebäude und darin befindliche Wohnungen nach Gebäudeart; Wohnungen in Wohn- und Nichtwohngebäuden nach Anzahl der Räume)

Bestellnummer: F24

Bauhauptgewerbe (Vorbereitende Baustellenarbeiten, Hoch- und Tiefbau) in Nordrhein-Westfalen

–, Ergebnis der Ergänzungserhebung

Inhalt: Jährliche Betriebsergebnisse (Beschäftigte, geleistete Arbeitsstunden, Bruttoentgelte, Umsätze und Geräteausstattung im Juni des Berichtsjahres sowie Umsätze im Kalendervorjahr) nach Wirtschaftszweigen und Betriebsgrößenklassen; regionale Ergebnisse für Regierungsbezirke, kreisfreie Städte und Kreise

Bestellnummer: E22

–, Monatsbericht

Inhalt: Monatliche Betriebsergebnisse nach Wirtschaftszweigen und Betriebsgrößenklassen sowie Auftragseingangs- und Produktionsindizes; regionale Ergebnisse für Regierungsbezirke, kreisfreie Städte und Kreise

Bestellnummer: E21

–, Unternehmen und Investitionen

Inhalt: Jährliche Unternehmensergebnisse (Beschäftigte, Bruttoentgelte, Umsatz, Investitionen u. a.) nach Wirtschaftszweigen, Unternehmens- und Umsatzgrößenklassen sowie nach Verwaltungsbezirken

Bestellnummer: E23

Ausbaugewerbe (Bauinstallation und sonstiges Ausbaugewerbe) in Nordrhein-Westfalen

–, Ergebnis der Zusatzerhebung

Inhalt: Jährliche Betriebsergebnisse (Beschäftigte, geleistete Arbeitsstunden, Bruttoentgelte, Umsätze im Juni des Berichtsjahres sowie Umsätze im Kalendervorjahr) nach Wirtschaftszweigen, Betriebsgrößenklassen und Verwaltungsbezirken.

Bestellnummer: E30

–, Quartalsergebnisse

Inhalt: Vierteljährliche Betriebsergebnisse nach Wirtschaftszweigen und Betriebsgrößenklassen; regionale Ergebnisse für Regierungsbezirke, kreisfreie Städte und Kreise

Bestellnummer: E29

–, Unternehmen und Investitionen

Inhalt: Jährliche Unternehmensergebnisse (Beschäftigte, Bruttoentgelte, Umsatz, Investitionen u. a.) nach Wirtschaftszweigen, Unternehmens- und Umsatzgrößenklassen sowie nach Verwaltungsbezirken

Bestellnummer: E33

Weitere Auskünfte zu diesen Veröffentlichungen erteilen Ihnen für den Bereich Bauwirtschaft Heike Wardin unter der Tel.-Nr. 0211 9449-3788, für den Bereich Bautätigkeit und Wohnungswesen Hans Dieter Heinrichs unter der Tel.-Nr. 0211 9449-3274.

Ergebnisse für das Bundesgebiet werden vom Statistischen Bundesamt, 65180 Wiesbaden, in der Fachserie 4, Reihe 5.1 bzw. Fachserie 5, Reihe 1 veröffentlicht.