



## Statistische Berichte

Bauinstallation und sonstiges Ausbaugewerbe in Nordrhein-Westfalen

3. Vierteljahr 2010



# **Bauinstallation und sonstiges Ausbaugewerbe in Nordrhein-Westfalen**

## **3. Vierteljahr 2010**

Herausgegeben von  
Information und Technik Nordrhein-Westfalen, Geschäftsbereich Statistik  
Mauerstraße 51, 40476 Düsseldorf • Postfach 10 11 05, 40002 Düsseldorf  
Telefon 0211 9449-01 • Telefax 0211 442006  
Internet: <http://www.it.nrw.de>  
E-Mail: [poststelle@it.nrw.de](mailto:poststelle@it.nrw.de)

Erschienen im Januar 2011

Alle Statistischen Berichte finden Sie als PDF-Datei zum kostenlosen  
Download in unserer Internet-Rubrik „Publikationen“.

© Information und Technik NRW, Düsseldorf, 2011  
Auszugsweise Vervielfältigung und Verbreitung mit Quellenangabe gestattet.

# Inhalt

|  | Seite |
|--|-------|
| <b>Vorbemerkungen</b> .....  | 4     |
| <b>Erläuterungen</b> .....   | 4     |
| <b>Hinweis</b> .....   | 6     |
| <br><b>Tabellenteil</b>  |       |
| 1. Betriebe, Beschäftigte, geleistete Arbeitsstunden, Bruttoentgelte<br>sowie ausbaugewerblicher Umsatz nach Wirtschaftszweigen. ....    | 8     |
| 2. Betriebe, Beschäftigte, geleistete Arbeitsstunden, Bruttoentgelte<br>sowie ausbaugewerblicher Umsatz nach Betriebsgrößenklassen ..... | 8     |
| 3. Betriebe, Beschäftigte, geleistete Arbeitsstunden, Bruttoentgelte<br>sowie Umsätze nach kreisfreien Städten und Kreisen. ....         | 9     |
| <br><b>Grafik</b>  |       |
| Wirtschaftliche Kennziffern des nordrhein-westfälischen Ausbaugewerbes ab 1. Vierteljahr 2008 . . . .                                    | 11    |

## Vorbemerkungen

Die vorliegende Gliederung der WZ 2008 (seit Januar 2009 wird im Baugewerbe eine revidierte Klassifikation der Wirtschaftszweige eingesetzt) wurde unter intensiver Beteiligung von Datennutzern und Datenproduzenten in Verwaltung, Wirtschaft, Forschung und Gesellschaft geschaffen. Sie berücksichtigt die Vorgaben der statistischen Systematik der Wirtschaftszweige in der Europäischen Gemeinschaft (NACE Revision 2), die mit der Verordnung (EG) Nr. 1893/2006 des Europäischen Parlaments und des Rates vom 20. Dezember 2006 (ABl. EG Nr. L393 S. 1) veröffentlicht wurde. Die Zustimmung der Europäischen Kommission gemäß Artikel 4, Absatz 3, der o. g. Verordnung liegt vor.

Die Anwendung der WZ 2008 für statistische Zwecke ergibt sich aus Artikel 8 der o. g. Verordnung.

Danach sind Statistiken, die sich auf vom 1. Januar 2008 an durchgeführte Wirtschaftstätigkeiten beziehen (Berichtsperiode), auf der Grundlage der NACE Rev. 2 (in Deutschland auf der Grundlage der WZ 2008) zu erstellen. Abweichend hiervon sind Konjunkturstatistiken gemäß der Verordnung (EG) Nr. 1165/98 ab dem 1. Januar 2009 auf Basis der Nomenclature statistique des activités économiques dans la Communauté européenne (NACE) Revision 2 (in Deutschland auf Basis der WZ 2008) zu erstellen.

Der Abschnitt F der WZ 2008 umfasst das Baugewerbe.

## Erläuterungen

### Ziel der Statistik

Die monatliche Erhebung im Bauhauptgewerbe und die vierteljährliche Erhebung im Ausbaugewerbe liefern kurzfristige Informationen über die konjunkturelle Lage in diesem wichtigen Wirtschaftsbereich. Sie dienen sowohl den staatlichen als auch privaten Institutionen zur Beurteilung der Wirtschaftsentwicklung im Baugewerbe, insbesondere auch hinsichtlich Bauleistung und Beschäftigung.

### Rechtsgrundlage

Rechtsgrundlage für die Erhebungen im Baugewerbe ist das Gesetz über die Statistik im Produzierenden Gewerbe (ProGewG) in der Bekanntmachung der Neufassung vom 21. März 2002 (BGBl. I S. 1181), zuletzt geändert durch Artikel 4 des Gesetzes vom 17. März 2009 (BGBl. I S. 550), in Verbindung mit dem Gesetz über die Statistik für Bundeszwecke (Bundesstatistikgesetz – BStatG) vom 22. Januar 1987 (BGBl. I S. 462, 565), zuletzt geändert durch Artikel 3 des Gesetzes vom 7. September 2007 (BGBl. I S. 2246).

### Berichtskreis

Zum Monatsbericht im Bauhauptgewerbe und zur vierteljährlichen Erhebung im Ausbaugewerbe melden die Baubetriebe von Unternehmen des Produzierenden Gewerbes mit 20 und mehr Beschäftigten, Baubetriebe mit 20 und mehr Beschäftigten von Unternehmen außerhalb des Produzierenden Gewerbes sowie alle Arbeitsgemeinschaften.

Jede statistische Einheit (Unternehmen, Betrieb) wird der Unterklasse (5-Steller) der WZ 2003/2008 zugeordnet, zu der ihre Haupttätigkeit gehört. Zum **Bauhauptgewerbe** werden Einheiten gerechnet, deren wirtschaftliche Tätigkeit überwiegend darin besteht, Hochbauten im Rohbau zu errichten, Tiefbauvorhaben auszuführen oder bestimmte Spezialbauarbeiten vorzunehmen. Dazu rechnen auch die Renovierung, Instandsetzung und Unterhaltung bestehender Hoch-, Tief- und Spezialbauten sowie das Abbrechen, Sprengen und Enttrümmern und weitere vorbereitende Baustellenarbeiten. Zum **Ausbaugewerbe** werden Einheiten gerechnet, deren wirtschaftliche Tätigkeit überwiegend darin besteht, Ausbauarbeiten und entsprechende Reparatur- und Unterhaltungsarbeiten vorzunehmen.

## Methodischer Hinweis

Die für Verwaltungsbezirke dargestellten Ergebnisse beziehen sich auf den Firmensitz.

## Definitionen

### Beschäftigte

Tätige (Mit)inhaberinnen und -inhaber, unbezahlt mithelfende Familienangehörige und alle Personen, die in einem arbeitsrechtlichen Verhältnis zum Unternehmen bzw. Betrieb stehen (Arbeitnehmerinnen und Arbeitnehmer, Auszubildende, Umschülerinnen und Umschüler, Anlernlinge und Praktikanten), jedoch keine Bezieherinnen und Bezieher von Vorruhestandsgeld. Nachgewiesen wird der Beschäftigungsstand am Quartalsende.

### Bruttoentgelte

Bei den Bruttoentgelten ist die Summe der lohnsteuerpflichtigen Bruttobezüge (Bar- und Sachbezüge) der Arbeitnehmerinnen und Arbeitnehmer sowie der kaufmännischen, technischen und gewerblich Auszubildenden ohne Pflichtanteile des Arbeitgebers zur Sozialversicherung, ohne Beiträge zu den Sozialkassen des Baugewerbes, ohne Winterbauumlage, ohne Aufwendungen für die betriebliche Alters-, Invaliditäts- und Hinterbliebenenversorgung und ohne gezahltes Vorruhestandsgeld sowie ohne geleistete Zuschüsse der Bundesanstalt für Arbeit (z. B. Kurzarbeitergeld, Leistungen nach dem Altersteilzeitgesetz) angegeben.

Auch die Bezüge von Gesellschaftern, Geschäftsführern, Vorstandsmitgliedern und anderen leitenden Angestellten werden zugerechnet, soweit die Bezüge steuerlich als Einkünfte aus nicht selbstständiger Arbeit anzusehen sind.

### Geleistete Arbeitsstunden

Arbeitsstunden, die von Arbeitnehmerinnen und Arbeitnehmer (einschl. Polieren und Meisterinnen und Meister), tätigen (Mit)inhaberinnen und -inhaber, mithelfenden Familienangehörigen und Auszubildenden auf Baustellen und Bauhöfen im Bundesgebiet tatsächlich geleistet wurden. Bezahlte, aber nicht geleistete Stunden sowie Berufsschulstunden sind abgesetzt. Nicht einbezogen sind ferner die für Bürotätigkeiten geleisteten Arbeitsstunden.

### Umsatz (ohne Umsatzsteuer)

Als Umsatz gelten die dem Finanzamt für die Umsatzsteuer zu meldenden steuerbaren Beträge im Bundesgebiet einschl. Umsatz aus Nachunternehmer-tätigkeit und Vergabe von Teilleistungen an Nachunternehmer. Zum Umsatz zählen seit dem 1. Januar 1980 auch Anzahlungen für Teilleistungen oder Vorauszahlungen vor Ausführung der entsprechenden Lieferungen oder Leistungen ab 5 000 EUR<sup>1)</sup>. Der Gesamtumsatz enthält außer dem ausbaugewerblichen Umsatz (Umsatz aus Bauleistungen) die Handels- und sonstigen Umsätze (Umsatz aus sonstigen eigenen Erzeugnissen und aus industriellen/handwerklichen Dienstleistungen, Umsatz aus sonstigen nichtindustriellen/nichthandwerklichen Tätigkeiten). Zum sonstigen Umsatz zählen z. B. in der eigenen Bauleistung nicht abgerechnete Umsätze aus sonstigen eigenen Erzeugnissen (Baustoffe, Betonwaren u. dgl.), Umsätze aus Lohnarbeiten für Dritte und sonstige Dienstleistungen sowie die Erlöse aus Vermietung und Verpachtung (einschl. Leasing) u. a.

## Veröffentlichungen

Ergebnisse für das Bundesgebiet werden vom Statistischen Bundesamt, 65180 Wiesbaden, in der monatlichen Querschnittsveröffentlichung „Ausgewählte Zahlen für die Bauwirtschaft“ herausgegeben.

1) Vgl. Umsatzsteuergesetz (UStG) 1980, Neufassung 1999

## **Hinweis**

### **Städteregion Aachen – Änderung des Gebietsstandes**

Seit dem 21. Oktober 2009 bilden die Stadt Aachen und die Gemeinden des aufgelösten Kreises Aachen nach dem Aachen-Gesetz die Städteregion Aachen. Die Städteregion Aachen ist Rechtsnachfolgerin des Kreises Aachen.

Die Stadt Aachen wird in der vorliegenden Veröffentlichung ab dem Berichtsjahr 2010 als regionsangehörige Gemeinde der Städteregion Aachen ausgewiesen, die Vergleichbarkeit der Summen der kreisfreien Städte und Kreise zu den Vorjahren ist dadurch nicht mehr gegeben. Die Städteregion Aachen besteht als Gemeindeverband aus Aachen, Alsdorf, Baesweiler, Eschweiler, Herzogenrath, Monschau, Roetgen, Simmerath, Stolberg (Rhld.) und Würselen.

## Zeichenerklärung

(nach DIN 55 301)

|       |  |
|-------|--|
| 0     | weniger als die Hälfte von 1 in der letzten besetzten Stelle, jedoch mehr als nichts |
| –     | nichts vorhanden (genau null)  |
| . . . | Angabe fällt später an   |
| .     | Zahlenwert unbekannt oder geheim zu halten   |
| x     | Tabellenfach gesperrt, weil Aussage nicht sinnvoll                                   |
| p     | vorläufige Zahl  |
| r     | berichtigte Zahl   |

### Maßeinheiten

Mill. = Millionen  
 % = Prozent  
 Std. = Stunden

### Abkürzungen

Vj = Vierteljahr  
 Hj = Halbjahr  
 D = Durchschnitt  
 MD = Monatsdurchschnitt  
 JS = Jahressumme

## Anmerkung

Abweichungen in den Summen erklären sich aus dem Runden der Einzelwerte. Eventuell auftretende geringfügige Differenzen in den Summen einzelner Merkmale zwischen den Tabellen ergeben sich aufgrund unterschiedlicher Auswertungskriterien.

Ab Januar 2009 wird im Baugewerbe eine revidierte Klassifikation der Wirtschaftszweige (WZ 2008) eingesetzt. Die Ergebnisse sind mit denen des Vorjahres nur bedingt vergleichbar.



**1. Betriebe, Beschäftigte, geleistete Arbeitsstunden, Bruttoentgelte sowie ausbaugewerblicher Umsatz im Ausbaugewerbe\*) nach Wirtschaftszweigen\*\*)**

| WZ 2008 – Nr.    | Wirtschaftszweig   | Betriebe     | Beschäftigte  | Geleistete Arbeitsstunden | Bruttoentgelte | Ausbaugewerblicher Umsatz |
|------------------|--|--------------|---------------|---------------------------|----------------|---------------------------|
|                  |  | Anzahl       |               | 1 000                     | 1 000 EUR      |                           |
| 43.2             | Bauinstallation<br>darunter  | 1 018        | 42 120        | 13 671                    | 320 618        | 1 247 525                 |
| 43.21            | Elektroinstallation  | 417          | 17 975        | 6 072                     | 128 400        | 514 577                   |
| 43.22            | Gas-, Wasser-, Heizungs- sowie Lüftungs- und Klimaanlageinstallation | 467          | 17 687        | 5 471                     | 130 339        | 527 891                   |
| 43.29.1          | Dämmung gegen Kälte, Wärme, Schall und Erschütterung                 | 67           | 2 631         | 812                       | 21 418         | 76 567                    |
| 43.3             | Sonstiger Ausbau   | 496          | 17 109        | 5 809                     | 116 476        | 422 741                   |
| 43.31            | darunter<br>Anbringen von Stuckaturen, Gipserei und Verputzerei      | 32           | 923           | 288                       | 6 551          | 29 951                    |
| 43.32            | Bautischlerei und -schlosserei                                       | 125          | 4 217         | 1 484                     | 29 631         | 116 891                   |
| 43.33            | Fußboden-, Fliesen- und Plattenlegerei, Tapeziererei                 | 75           | 2 059         | 678                       | 15 135         | 63 436                    |
| 43.34.1          | Maler- und Lackiergewerbe  | 246          | 9 370         | 3 190                     | 61 830         | 199 713                   |
| 43.34.2          | Glasergerber   | 13           | 431           | 137                       | 2 605          | 10 431                    |
| <b>43.2/43.3</b> | <b>Ausbaugewerbe insgesamt</b>                                       | <b>1 514</b> | <b>59 229</b> | <b>19 480</b>             | <b>437 095</b> | <b>1 670 266</b>          |
| 41.1             | Nachrichtlich:<br>Erschließung von Grundstücken; Bauträger           | 11           | .             | .                         | 5 740          | .                         |

\*) Betriebe von Unternehmen mit 20 und mehr Beschäftigten – \*\*) Bei der WZ 41.1 werden nur die Merkmale: Betriebe, tätige Personen insgesamt, Bruttoentgelte sowie Gesamtumsatz erhoben.

**2. Betriebe, Beschäftigte, geleistete Arbeitsstunden, Bruttoentgelte sowie ausbaugewerblicher Umsatz im Ausbaugewerbe\*) nach Betriebsgrößenklassen\*\*)**

| Betriebsgrößenklasse           | Betriebe     | Beschäftigte  | Geleistete Arbeitsstunden | Bruttoentgelte | Ausbaugewerblicher Umsatz |
|--------------------------------|--------------|---------------|---------------------------|----------------|---------------------------|
|                                | Anzahl       |               | 1 000                     | 1 000 EUR      |                           |
| Betriebe mit ... Beschäftigten |              |               |                           |                |                           |
| unter 20                       | 145          | 2 324         | 800                       | 18 007         | 63 784                    |
| 20 – 49                        | 1 121        | 33 029        | 11 175                    | 227 892        | 846 952                   |
| 50 – 99                        | 184          | 12 234        | 4 000                     | 93 543         | 386 301                   |
| 100 – 199                      | 47           | 6 261         | 1 905                     | 52 120         | 222 395                   |
| 200 und mehr                   | 17           | 5 381         | 1 600                     | 45 532         | 150 833                   |
| <b>Betriebe insgesamt</b>      | <b>1 514</b> | <b>59 229</b> | <b>19 480</b>             | <b>437 094</b> | <b>1 670 265</b>          |

\*) Betriebe von Unternehmen mit 20 und mehr Beschäftigten – \*\*) Wirtschaftszweig 41.1 ist nicht darin enthalten

**3. Betriebe, Beschäftigte, geleistete Arbeitsstunden, Bruttoentgelte  
sowie Umsätze im Ausbaugewerbe\*) nach kreisfreien Städten und Kreisen\*\*)**

| Verwaltungsbezirk           | Betriebe   | Beschäftigte  | Geleistete<br>Arbeits-<br>stunden | Bruttoentgelte | Ausbau-<br>gewerblicher<br>Umsatz | Gesamt-<br>umsatz |
|-----------------------------|------------|---------------|-----------------------------------|----------------|-----------------------------------|-------------------|
|                             | Anzahl     |               | 1 000                             | 1 000 EUR      |                                   |                   |
| <b>Kreisfreie Städte</b>    |            |               |                                   |                |                                   |                   |
| Düsseldorf                  | 46         | 2 396         | 750                               | 22 866         | 56 127                            | 61 099            |
| Duisburg                    | 37         | 1 562         | 467                               | 11 373         | 39 796                            | 41 406            |
| Essen                       | 80         | 4 259         | 1 377                             | 38 375         | 139 813                           | 143 940           |
| Krefeld                     | 19         | 695           | 190                               | 5 553          | 19 566                            | 19 575            |
| Mönchengladbach             | 22         | 878           | 305                               | 6 283          | 21 417                            | 21 809            |
| Mülheim an der Ruhr         | 12         | 624           | 214                               | 4 959          | 19 059                            | 19 091            |
| Oberhausen                  | 33         | 1 099         | 357                               | 7 406          | 25 381                            | 25 690            |
| Remscheid                   | 5          | 128           | 42                                | 742            | 2 345                             | 2 345             |
| Solingen                    | 3          | 157           | 61                                | 1 012          | 2 231                             | 2 605             |
| Wuppertal                   | 24         | 866           | 276                               | 6 805          | 22 392                            | 23 150            |
| <b>Kreise</b>               |            |               |                                   |                |                                   |                   |
| Kleve                       | 25         | 1 288         | 467                               | 8 989          | 35 158                            | 36 704            |
| Mettmann                    | 29         | 1 745         | 552                               | 13 170         | 52 359                            | 54 431            |
| Rhein-Kreis Neuss           | 25         | 854           | 280                               | 7 026          | 23 012                            | 23 128            |
| Viersen                     | 17         | 584           | 203                               | 4 599          | 16 793                            | 17 564            |
| Wesel                       | 49         | 2 006         | 569                               | 11 742         | 43 256                            | 44 021            |
| <b>Reg.-Bez. Düsseldorf</b> | <b>426</b> | <b>19 141</b> | <b>6 109</b>                      | <b>150 898</b> | <b>518 706</b>                    | <b>536 558</b>    |
| <b>Kreisfreie Städte</b>    |            |               |                                   |                |                                   |                   |
| Bonn                        | 36         | 1 213         | 404                               | 8 636          | 32 504                            | 32 762            |
| Köln                        | 87         | 3 750         | 1 114                             | 31 844         | 134 500                           | 135 643           |
| Leverkusen                  | 13         | 472           | 147                               | 2 867          | 42 088                            | 42 092            |
| <b>Kreise</b>               |            |               |                                   |                |                                   |                   |
| Städteregion Aachen         | 42         | 1 437         | 488                               | 9 892          | 40 311                            | 42 141            |
| Düren                       | 20         | 681           | 245                               | 5 182          | 15 031                            | 15 303            |
| Rhein-Erft-Kreis            | 26         | 823           | 265                               | 5 749          | 21 620                            | 22 422            |
| Euskirchen                  | 16         | 571           | 217                               | 3 847          | 18 200                            | 18 219            |
| Heinsberg                   | 17         | 515           | 179                               | 3 011          | 16 499                            | 16 503            |
| Oberbergischer Kreis        | 17         | 703           | 230                               | 4 851          | 26 331                            | 27 499            |
| Rhein.-Berg. Kreis          | 18         | 749           | 285                               | 4 944          | 23 092                            | 23 616            |
| Rhein-Sieg-Kreis            | 42         | 1 271         | 431                               | 9 160          | 29 960                            | 30 392            |
| <b>Reg.-Bez. Köln</b>       | <b>334</b> | <b>12 185</b> | <b>4 004</b>                      | <b>89 982</b>  | <b>400 137</b>                    | <b>406 593</b>    |
| <b>Kreisfreie Städte</b>    |            |               |                                   |                |                                   |                   |
| Bottrop                     | 8          | 237           | 63                                | 1 732          | 4 713                             | 4 887             |
| Gelsenkirchen               | 27         | 1 616         | 462                               | 9 103          | 36 421                            | 38 552            |
| Münster                     | 37         | 1 454         | 505                               | 9 873          | 44 740                            | 45 512            |

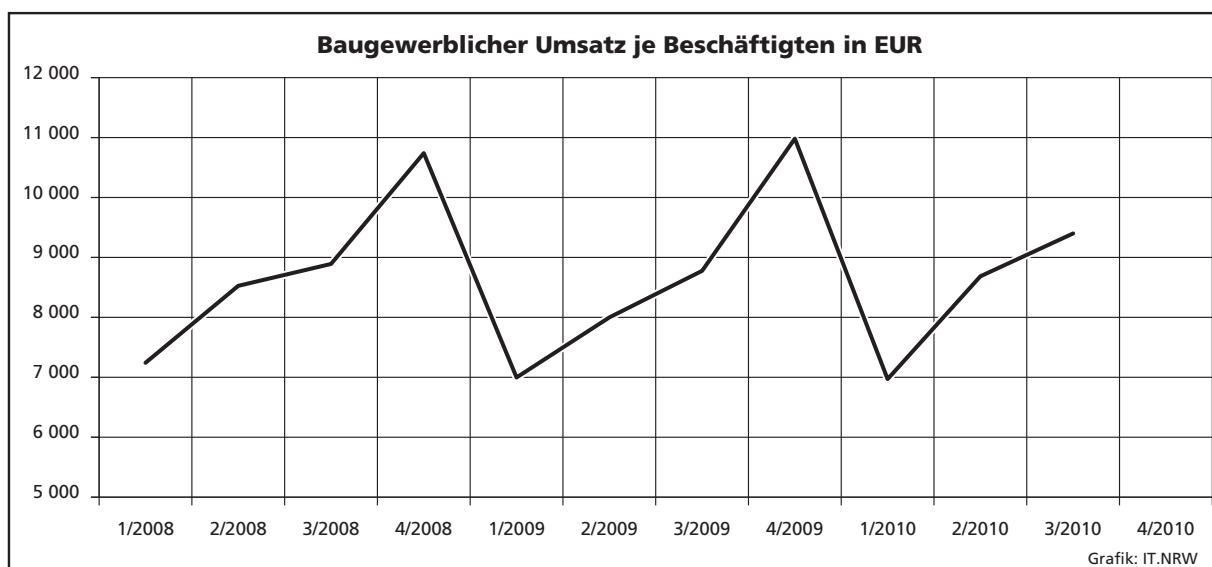
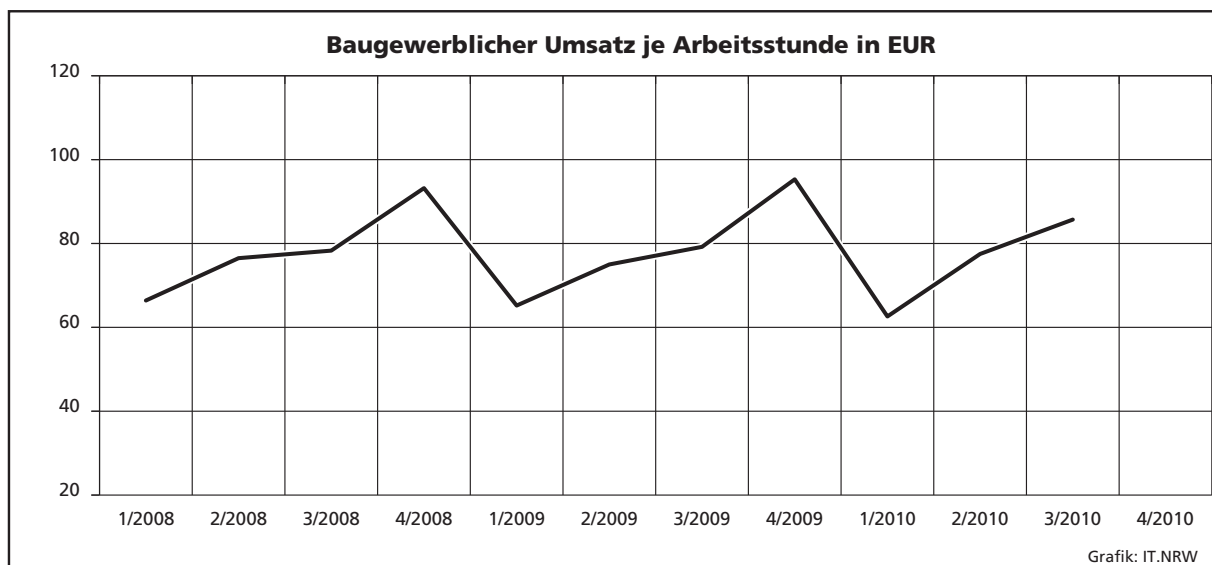
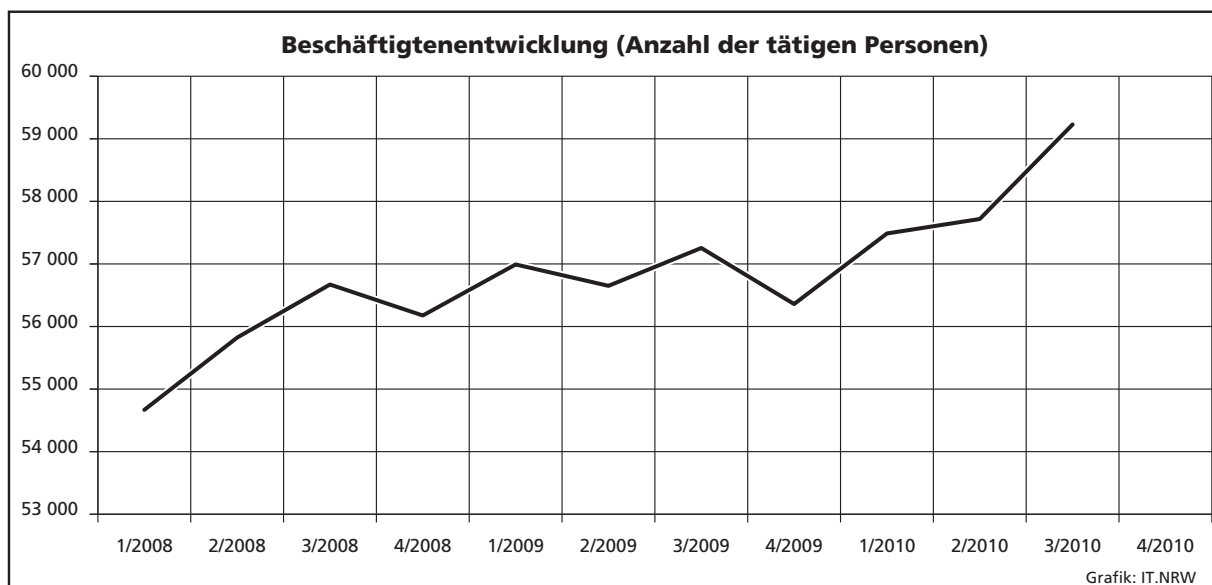
\*) Betriebe von Unternehmen mit 20 und mehr Beschäftigten – \*\*) Wirtschaftszweig 41.1 ist nicht darin enthalten

**Noch: 3. Betriebe, Beschäftigte, geleistete Arbeitsstunden, Bruttoentgelte  
sowie Umsätze im Ausbaugewerbe\*) nach kreisfreien Städten und Kreisen\*\*)**

| Verwaltungsbezirk          | Betriebe     | Beschäftigte  | Geleistete<br>Arbeits-<br>stunden | Bruttoentgelte | Ausbau-<br>gewerblicher<br>Umsatz | Gesamt-<br>umsatz |
|----------------------------|--------------|---------------|-----------------------------------|----------------|-----------------------------------|-------------------|
|                            | Anzahl       |               | 1 000                             | 1 000 EUR      |                                   |                   |
| <b>Kreise</b>              |              |               |                                   |                |                                   |                   |
| Borken                     | 63           | 2 594         | 906                               | 18 074         | 87 524                            | 88 943            |
| Coesfeld                   | 26           | 831           | 289                               | 7 735          | 23 086                            | 23 476            |
| Recklinghausen             | 65           | 2 522         | 806                               | 17 096         | 54 584                            | 56 894            |
| Steinfurt                  | 49           | 1 754         | 651                               | 11 726         | 54 384                            | 57 820            |
| Warendorf                  | 28           | 926           | 341                               | 6 109          | 21 353                            | 21 506            |
| <b>Reg.-Bez. Münster</b>   | <b>303</b>   | <b>11 934</b> | <b>4 025</b>                      | <b>81 448</b>  | <b>326 806</b>                    | <b>337 589</b>    |
| <b>Kreisfreie Stadt</b>    |              |               |                                   |                |                                   |                   |
| Bielefeld                  | 22           | 645           | 221                               | 5 997          | 25 622                            | 26 124            |
| <b>Kreise</b>              |              |               |                                   |                |                                   |                   |
| Gütersloh                  | 43           | 1 646         | 583                               | 11 603         | 42 411                            | 44 336            |
| Herford                    | 26           | 884           | 310                               | 5 918          | 28 635                            | 28 670            |
| Höxter                     | 10           | 407           | 130                               | 2 599          | 10 160                            | 10 453            |
| Lippe                      | 24           | 1 079         | 405                               | 7 341          | 25 097                            | 25 134            |
| Minden-Lübbecke            | 19           | 617           | 185                               | 4 342          | 17 796                            | 17 933            |
| Paderborn                  | 36           | 1 438         | 438                               | 10 074         | 45 487                            | 46 017            |
| <b>Reg.-Bez. Detmold</b>   | <b>180</b>   | <b>6 716</b>  | <b>2 273</b>                      | <b>47 875</b>  | <b>195 208</b>                    | <b>198 667</b>    |
| <b>Kreisfreie Städte</b>   |              |               |                                   |                |                                   |                   |
| Bochum                     | 33           | 1 127         | 330                               | 7 741          | 21 922                            | 22 278            |
| Dortmund                   | 47           | 1 796         | 611                               | 14 716         | 51 146                            | 52 023            |
| Hagen                      | 14           | 506           | 170                               | 3 457          | 10 399                            | 10 461            |
| Hamm                       | 16           | 632           | 217                               | 3 967          | 12 723                            | 13 655            |
| Herne                      | 14           | 456           | 143                               | 3 074          | 9 094                             | 9 157             |
| <b>Kreise</b>              |              |               |                                   |                |                                   |                   |
| Ennepe-Ruhr-Kreis          | 19           | 517           | 162                               | 4 083          | 12 926                            | 12 943            |
| Hochsauerlandkreis         | 19           | 644           | 228                               | 4 050          | 16 548                            | 17 056            |
| Märkischer Kreis           | 25           | 689           | 238                               | 4 574          | 16 122                            | 16 317            |
| Olpe                       | 4            | 131           | 46                                | 1 292          | 3 851                             | 4 121             |
| Siegen-Wittgenstein        | 24           | 981           | 302                               | 7 337          | 32 461                            | 36 555            |
| Soest                      | 27           | 932           | 338                               | 6 700          | 23 337                            | 24 342            |
| Unna                       | 29           | 842           | 283                               | 5 902          | 18 880                            | 20 571            |
| <b>Reg.-Bez. Arnsberg</b>  | <b>271</b>   | <b>9 253</b>  | <b>3 069</b>                      | <b>66 893</b>  | <b>229 409</b>                    | <b>239 478</b>    |
| <b>Nordrhein-Westfalen</b> | <b>1 514</b> | <b>59 229</b> | <b>19 480</b>                     | <b>437 095</b> | <b>1 670 266</b>                  | <b>1 718 885</b>  |

Anmerkung Seite 9

**Wirtschaftliche Kennziffern des nordrhein-westfälischen Ausbaugewerbes ab 1. Vierteljahr 2008  
Monatsdurchschnittswerte der Betriebe von Unternehmen mit 20 und mehr Beschäftigten\*)**



\*) Wirtschaftszweig 41.1 ist nicht darin enthalten

# Veröffentlichungen zur Entwicklung und Struktur der Bautätigkeit und des Baugewerbes

## Bautätigkeit

### Baugenehmigungen in Nordrhein-Westfalen

Inhalt: Jährliche Ergebnisse der von den Bauaufsichtsbehörden gemeldeten Baugenehmigungen (Wohn- und Nichtwohngebäude, Rauminhalt, Wohnungen, Wohnräume, Wohnfläche, Nutzfläche, veranschlagte Baukosten) nach Gebäudeart, Haustyp, Bauherr u. a.; regionale Ergebnisse für Regierungsbezirke, kreisfreie Städte und Kreise sowie Eckdaten für Gemeinden

Bestellnummer: F21

### Baufertigstellungen und Bauabgänge in Nordrhein-Westfalen

Inhalt: Jährliche Ergebnisse der von den Bauaufsichtsbehörden gemeldeten Baufertigstellungen und Bauabgänge (Fertigstellungen: Wohn- und Nichtwohngebäude, Rauminhalt, Wohnungen, Wohnräume, Wohnfläche, Nutzfläche, veranschlagte Baukosten) nach Gebäudeart, Haustyp, Bauherr u. a.; regionale Ergebnisse für Regierungsbezirke, kreisfreie Städte und Kreise sowie Eckdaten für Gemeinden. – Abgänge: Wohn- und Nichtwohngebäude, Nutzfläche, Wohnungen, Wohnräume, Wohnfläche nach Gebäudeart, Eigentümern, Baualter und Abgangsursachen; Eckdaten für Regierungsbezirke, kreisfreie Städte und Kreise

Bestellnummer: F22

### Baugenehmigungen in Nordrhein-Westfalen

Inhalt: Monatliche Ergebnisse der von den Bauaufsichtsbehörden gemeldeten Bautätigkeit (Wohn- und Nichtwohngebäude, Rauminhalt, Wohnungen, Wohnfläche, Nutzfläche, veranschlagte Baukosten) nach Gebäudeart und Bauherr; Regionale Ergebnisse für Regierungsbezirke, kreisfreie Städte und Kreise

Bestellnummer: F20

### Bauüberhang in Nordrhein-Westfalen am 31. Dezember

Inhalt: Jährliche Ergebnisse über den von den Gemeinden gemeldeten Baufortschritt der noch nicht fertiggestellten Bauvorhaben (Wohn- und Nichtwohngebäude, Rauminhalt, Wohnungen und sonstige Wohneinheiten) nach Bauzustand; erloschene Baugenehmigungen (Wohn- und Nichtwohnbau, Rauminhalt, Wohnung) nach Gebäudeart, Bauherr und Genehmigungszeitraum; regionale Ergebnisse für Regierungsbezirke, kreisfreie Städte und Kreise

Bestellnummer: F23

## Wohnungswesen

### Wohngeld in Nordrhein-Westfalen

Inhalt: Jährliche Ergebnisse der von den Bewilligungsbehörden gemeldeten Wohngeldfälle zum 31.12. einschl. rückwirkender Bewilligungen aus dem I. Quartal des Folgejahres. Wohngeld beziehende Haushalte insgesamt, wohngeldrechtliche Teilhaushalte in Mischhaushalten, Allgemeines Wohngeld beziehende Haushalte nach Mietzuschuss und Lastenzuschuss, nach Haushaltsgröße und Mietstufe der Gemeinden, Miete und Belastung sowie nach gezahlten Wohngeldbeträgen; Ergebnisse für das Land, Eckdaten für Regierungsbezirke, kreisfreie Städte und Kreise

Bestellnummer: F29

### Wohnungsbestand in den Gemeinden Nordrhein-Westfalens am 31. Dezember

Inhalt: Jährliche Ergebnisse der Fortschreibung des Gebäude- und Wohnungsbestandes (Wohngebäude und darin befindliche Wohnungen nach Gebäudeart; Wohnungen in Wohn- und Nichtwohngebäuden nach Anzahl der Räume)

Bestellnummer: F24

## Bauhauptgewerbe (Vorbereitende Baustellenarbeiten, Hoch- und Tiefbau) in Nordrhein-Westfalen

### –, Ergebnis der Ergänzungserhebung

Inhalt: Jährliche Betriebsergebnisse (Beschäftigte, geleistete Arbeitsstunden, Bruttoentgelte, Umsätze und Geräteausstattung im Juni des Berichtsjahres sowie Umsätze im Kalendervorjahr) nach Wirtschaftszweigen und Betriebsgrößenklassen; regionale Ergebnisse für Regierungsbezirke, kreisfreie Städte und Kreise

Bestellnummer: E22

### –, Monatsbericht

Inhalt: Monatliche Betriebsergebnisse nach Wirtschaftszweigen und Betriebsgrößenklassen sowie Auftragseingangs- und Produktionsindizes; regionale Ergebnisse für Regierungsbezirke, kreisfreie Städte und Kreise

Bestellnummer: E21

### –, Unternehmen und Investitionen

Inhalt: Jährliche Unternehmensergebnisse (Beschäftigte, Bruttoentgelte, Umsatz, Investitionen u. a.) nach Wirtschaftszweigen, Unternehmens- und Umsatzgrößenklassen sowie nach Verwaltungsbezirken

Bestellnummer: E23

## Ausbaugewerbe (Bauinstallation und sonstiges Ausbaugewerbe) in Nordrhein-Westfalen

### –, Ergebnis der Zusatzerhebung

Inhalt: Jährliche Betriebsergebnisse (Beschäftigte, geleistete Arbeitsstunden, Bruttoentgelte, Umsätze im Juni des Berichtsjahres sowie Umsätze im Kalendervorjahr) nach Wirtschaftszweigen, Betriebsgrößenklassen und Verwaltungsbezirken.

Bestellnummer: E30

### –, Quartalsergebnisse

Inhalt: Vierteljährliche Betriebsergebnisse nach Wirtschaftszweigen und Betriebsgrößenklassen; regionale Ergebnisse für Regierungsbezirke, kreisfreie Städte und Kreise

Bestellnummer: E29

### –, Unternehmen und Investitionen

Inhalt: Jährliche Unternehmensergebnisse (Beschäftigte, Bruttoentgelte, Umsatz, Investitionen u. a.) nach Wirtschaftszweigen, Unternehmens- und Umsatzgrößenklassen sowie nach Verwaltungsbezirken

Bestellnummer: E33

**Weitere Auskünfte zu diesen Veröffentlichungen erteilen Ihnen für den Bereich Bauwirtschaft Heike Wardin unter der Tel.-Nr. 0211 9449-3788, für den Bereich Bautätigkeit und Wohnungswesen Hans Dieter Heinrichs unter der Tel.-Nr. 0211 9449-3274.**

Ergebnisse für das Bundesgebiet werden vom Statistischen Bundesamt, 65180 Wiesbaden, in der Fachserie 4, Reihe 5.1 bzw. Fachserie 5, Reihe 1 veröffentlicht.