



# **Bauinstallation und sonstiges Ausbaugewerbe in Nordrhein-Westfalen**

## **1. Vierteljahr 2008**

Herausgegeben vom  
Landesamt für Datenverarbeitung und Statistik Nordrhein-Westfalen  
Mauerstraße 51, 40476 Düsseldorf • Postfach 10 11 05, 40002 Düsseldorf  
Telefon 0211 9449-01 • Telefax 0211 442006  
Internet: <http://www.lids.nrw.de>  
E-Mail: [poststelle@lds.nrw.de](mailto:poststelle@lds.nrw.de)

Erschienen im Juli 2008

Preis der gedruckten Ausgabe:  
1,30 EUR (Jahresbezugspreis 5,20 EUR)

Eine kostenlose PDF-Version dieser Ausgabe finden Sie  
zum Download in unserer Internet-Rubrik „Publikationsservice“.

© Landesamt für Datenverarbeitung und Statistik NRW, Düsseldorf, 2008  
Vervielfältigung und Verbreitung, auch auszugsweise, mit Quellenangabe  
gestattet.

# Inhalt

	Seite
<b>Vorbemerkungen</b> .....	4
<b>Erläuterungen</b> .....	4
<b>Tabellenteil</b>	
1. Betriebe, Beschäftigte, geleistete Arbeitsstunden, Bruttolohn- und -gehaltsumme sowie ausbaugewerblicher Umsatz nach Wirtschaftszweigen. ....	8
2. Betriebe, Beschäftigte, geleistete Arbeitsstunden, Bruttolohn- und -gehaltsumme sowie ausbaugewerblicher Umsatz nach Betriebsgrößenklassen .....	8
3. Betriebe, Beschäftigte, geleistete Arbeitsstunden, Bruttolohn- und -gehaltsumme sowie Umsätze nach kreisfreien Städten und Kreisen. ....	9
<b>Grafik</b>	
Wirtschaftliche Kennziffern des nordrhein-westfälischen Ausbaugewerbes ab 1. Vierteljahr 2006 . . . .	11

## Vorbemerkungen

Mit Beginn des Jahres 1996 wurden die Statistiken des Baugewerbes auf die neue Klassifikation der Wirtschaftszweige, Ausgabe 1993 (**WZ 93** – Baugewerbe) und seit dem Jahr 2003 auf die **WZ 2003** Baugewerbe umgestellt. Sie beruht auf der durch Verordnung (EWG) Nr. 3037/90 des Rates vom 9. Oktober 1990, ABl. EG Nr. L293 vom 24. Oktober 1990 für alle EU-Mitgliedstaaten verbindlich eingeführten NACE (= Nomenclature générale des activités économiques dans les Communautés européennes) Rev. 1. Gemäß dieser Verordnung besteht für die EU-Mitgliedstaaten die Verpflichtung, Daten für Wirtschaftszweige nur noch nach dieser Systematik zu erheben und darzustellen. Damit wurde die bisher verwendete „Systematik der Wirtschaftszweige für die Statistik im Produzierenden Gewerbe (SYPRO)“ abgelöst. Der Vorteil dieser Umstellung liegt darin, dass nunmehr statistische Informationen für alle Mitgliedsländer der Europäischen Union nach einer einheitlichen Systematik erstellt werden.

Der Abschnitt F der WZ 2003 umfasst das Baugewerbe. Entsprechend der im Gesetz über die Statistik im Produzierenden Gewerbe festgelegten Untergliederung der Berichtspflicht nach Bauhauptgewerbe und Ausbaugewerbe werden folgende Gruppen der WZ 2003 diesen Bereichen zugeordnet:

### Bauhauptgewerbe

- 45.1 Vorbereitende Baustellenarbeiten
- 45.2 Hoch- und Tiefbau

### Ausbaugewerbe

- 45.3 Bauinstallation
- 45.4 Sonstiges Ausbaugewerbe
- 45.5 Vermietung von Baumaschinen und -geräten mit Bedienungspersonal

## Erläuterungen

### Ziel der Statistik

Die monatliche Erhebung im Bauhauptgewerbe und die vierteljährliche Erhebung im Ausbaugewerbe liefern kurzfristige Informationen über die konjunkturelle Lage in diesem wichtigen Wirtschaftsbereich. Sie dienen sowohl den staatlichen als auch privaten Institutionen zur Beurteilung der Wirtschaftsentwicklung im Baugewerbe, insbesondere auch hinsichtlich Bauleistung und Beschäftigung.

### Rechtsgrundlage

Rechtsgrundlage für die Erhebungen im Baugewerbe ist das Gesetz über die Statistik im Produzierenden Gewerbe (ProGewG) in der Bekanntmachung der Neufassung vom 21. März 2002 (BGBl. I S. 1181), zuletzt geändert durch Artikel 10 des Gesetzes vom 22. August 2006 (BGBl. I S. 1970), in Verbindung mit dem Gesetz über die Statistik für Bundeszwecke (Bundesstatistikgesetz – BStatG) vom 22. Januar 1987 (BGBl. I S. 462, 565), zuletzt geändert durch Artikel 2 des Gesetzes vom 9. Juni 2005 (BGBl. I S. 1534).

### Berichtskreis

Zum Monatsbericht im Bauhauptgewerbe und zur vierteljährlichen Erhebung im Ausbaugewerbe melden die Baubetriebe von Unternehmen des Produzierenden Gewerbes mit 20 und mehr Beschäftigten, Baubetriebe mit 20 und mehr Beschäftigten von Unternehmen außerhalb des Produzierenden Gewerbes sowie alle Arbeitsgemeinschaften.

Jede statistische Einheit (Unternehmen, Betrieb) wird der Unterklasse (5-Steller) der WZ 2003 zugeordnet, zu der ihre Haupttätigkeit gehört. Zum **Bauhauptgewerbe** werden Einheiten gerechnet, deren wirtschaftliche Tätigkeit überwiegend darin besteht, Hochbauten im Rohbau zu errichten, Tiefbauvorhaben auszuführen oder bestimmte Spezialbauarbeiten vorzunehmen. Dazu rechnen auch die Renovierung, Instandsetzung und Unterhaltung bestehender Hoch-, Tief- und Spezialbauten sowie das Abbrechen, Sprengen und Entrümmern und weitere vorbereitende Baustellenarbeiten. Zum **Ausbaugewerbe** werden Einheiten gerechnet, deren wirtschaftliche Tätigkeit überwiegend darin besteht, Ausbauarbeiten und entsprechende Reparatur- und Unterhaltungsarbeiten vorzunehmen.

## Methodischer Hinweis

Die für Verwaltungsbezirke dargestellten Ergebnisse beziehen sich auf den Firmensitz.

## Definitionen

### Beschäftigte

Tätige (Mit)inhaberinnen und -inhaber, unbezahlt mithelfende Familienangehörige und alle Personen, die in einem arbeitsrechtlichen Verhältnis zum Unternehmen bzw. Betrieb stehen (Arbeitnehmerinnen und Arbeitnehmer, Auszubildende, Umschülerinnen und Umschüler, Anlernlinge und Praktikanten), jedoch keine Bezieherinnen und Bezieher von Vorruhestandsgeld. Nachgewiesen wird der Beschäftigungsstand am Quartalsende.

### Bruttolohn- und -gehaltsumme

Bei den Bruttolöhnen und Bruttogehältern ist die Summe der lohnsteuerpflichtigen Bruttobezüge (Bar- und Sachbezüge) der Arbeitnehmerinnen und Arbeitnehmer sowie der kaufmännischen, technischen und gewerblich Auszubildenden ohne Pflichtanteile des Arbeitgebers zur Sozialversicherung, ohne Beiträge zu den Sozialkassen des Baugewerbes, ohne Winterbauumlage, ohne Aufwendungen für die betriebliche Alters-, Invaliditäts- und Hinterbliebenenversorgung und ohne gezahltes Vorruhestandsgeld sowie ohne geleistete Zuschüsse der Bundesanstalt für Arbeit (z. B. Kurzarbeitergeld, Leistungen nach dem Altersteilzeitgesetz) angegeben.

Auch die Bezüge von Gesellschaftern, Geschäftsführern, Vorstandsmitgliedern und anderen leitenden Angestellten werden zugerechnet, soweit die Bezüge steuerlich als Einkünfte aus nicht selbstständiger Arbeit anzusehen sind.

### Geleistete Arbeitsstunden

Arbeitsstunden, die von Arbeitnehmerinnen und Arbeitnehmer (einschl. Polieren und Meisterinnen und Meister), tätigen (Mit)inhaberinnen und -inhaber, mithelfenden Familienangehörigen und Auszubildenden auf Baustellen und Bauhöfen im Bundesgebiet tatsächlich geleistet wurden. Bezahlte, aber nicht geleistete Stunden sowie Berufsschulstunden sind abgesetzt. Nicht einbezogen sind ferner die für Bürotätigkeiten geleisteten Arbeitsstunden.

### Umsatz (ohne Umsatzsteuer)

Als Umsatz gelten die dem Finanzamt für die Umsatzsteuer zu meldenden steuerbaren Beträge im Bundesgebiet einschl. Umsatz aus Nachunternehmer-tätigkeit und Vergabe von Teilleistungen an Nachunternehmer. Zum Umsatz zählen seit dem 1. Januar 1980 auch Anzahlungen für Teilleistungen oder Vorauszahlungen vor Ausführung der entsprechenden Lieferungen oder Leistungen ab 5 000 EUR<sup>1)</sup>. Der Gesamtumsatz enthält außer dem ausbaugewerblichen Umsatz (Umsatz aus Bauleistungen) die Handels- und sonstigen Umsätze (Umsatz aus sonstigen eigenen Erzeugnissen und aus industriellen/handwerklichen Dienstleistungen, Umsatz aus sonstigen nichtindustriellen/nichthandwerklichen Tätigkeiten). Zum sonstigen Umsatz zählen z. B. in der eigenen Bauleistung nicht abgerechnete Umsätze aus sonstigen eigenen Erzeugnissen (Baustoffe, Betonwaren u. dgl.), Umsätze aus Lohnarbeiten für Dritte und sonstige Dienstleistungen sowie die Erlöse aus Vermietung und Verpachtung (einschl. Leasing) u. a.

## Veröffentlichungen

Ergebnisse für das Bundesgebiet werden vom Statistischen Bundesamt, 65180 Wiesbaden, in der monatlichen Querschnittsveröffentlichung „Ausgewählte Zahlen für die Bauwirtschaft“ herausgegeben.

1) Vgl. Umsatzsteuergesetz (UStG) 1980, Neufassung 1999

## **Zeichenerklärung**

(nach DIN 55 301)

- 0 weniger als die Hälfte von 1 in der letzten besetzten Stelle, jedoch mehr als nichts
- nichts vorhanden (genau null)
- . . . Angabe fällt später an
- . Zahlenwert unbekannt oder geheim zu halten
- x Tabellenfach gesperrt, weil Aussage nicht sinnvoll
  
- p vorläufige Zahl
- r berichtigte Zahl

### **Maßeinheiten**

Mill. = Millionen  
% = Prozent  
Std. = Stunden

### **Abkürzungen**

Vj = Vierteljahr  
Hj = Halbjahr  
D = Durchschnitt  
MD = Monatsdurchschnitt  
JS = Jahressumme

### **Anmerkung**

Abweichungen in den Summen erklären sich aus dem Runden der Einzelwerte. Eventuell auftretende geringfügige Differenzen in den Summen einzelner Merkmale zwischen den Tabellen ergeben sich aufgrund unterschiedlicher Auswertungskriterien.

## **Tabellenteil**

### 1. Betriebe, Beschäftigte, geleistete Arbeitsstunden, Brutto-lohn- und -gehaltsumme sowie ausbaugewerblicher Umsatz im Ausbaugewerbe\*) nach Wirtschaftszweigen

WZ 2003 – Nr.	Wirtschaftszweig	Betriebe	Beschäftigte	Geleistete Arbeitsstunden	Brutto-lohn- und -gehaltsumme	Ausbaugewerblicher Umsatz
		Anzahl		1 000	1 000 EUR	
45.3	Bauinstallation	984	38 358	12 577	277 146	870 967
45.31	darunter Elektroinstallation	426	17 046	5 734	120 103	366 269
45.32	Dämmung gegen Kälte, Wärme, Schall, Erschütterung	55	2 463	800	21 644	73 988
45.33	Klempnerei, Gas-, Wasser-, Heizungs- und Lüftungsinstallation	474	16 674	5 298	116 262	381 854
45.4	Sonstiges Ausbaugewerbe	480	16 007	5 190	108 942	308 035
45.41	darunter Stuckateurgewerbe, Gipserei und Verputzerei	28	795	214	4 637	16 245
45.42	Bautischlerei und -schlosserei	117	3 792	1 274	27 120	90 459
45.43.1	Parkettlegerei	11	364	133	2 991	9 910
45.43.2	Fliesen-, Platten- und Mosaiklegerei	33	851	254	6 260	17 153
45.43.3	Estrichlegerei	12	327	97	2 464	10 747
45.44.1	Maler- und Lackierergewerbe	246	8 893	2 892	59 172	132 678
45.44.2	Glasergerbe	15	445	158	2 789	10 289
<b>45.3/45.4/45.5</b>	<b>Bauinstallation und sonstiges Ausbaugewerbe</b>	<b>1 475</b>	<b>54 668</b>	<b>17 889</b>	<b>388 896</b>	<b>1 187 730</b>

\*) Betriebe von Unternehmen mit 20 und mehr Beschäftigten

### 2. Betriebe, Beschäftigte, geleistete Arbeitsstunden, Brutto-lohn- und -gehaltsumme sowie ausbaugewerblicher Umsatz im Ausbaugewerbe\*) nach Betriebsgrößenklassen

Betriebsgrößenklasse	Betriebe	Beschäftigte	Geleistete Arbeitsstunden	Brutto-lohn- und -gehaltsumme	Ausbaugewerblicher Umsatz
	Anzahl		1 000	1 000 EUR	
Betriebe mit ... Beschäftigten					
unter 20	169	2 605	915	19 008	58 462
20 – 49	1 100	31 865	10 499	211 179	613 515
50 – 99	156	10 503	3 480	79 198	264 222
100 – 199	37	5 182	1 712	43 779	120 902
200 und mehr	13	4 513	1 283	35 733	130 629
<b>Betriebe insgesamt</b>	<b>1 475</b>	<b>54 668</b>	<b>17 889</b>	<b>388 897</b>	<b>1 187 730</b>

\*) Betriebe von Unternehmen mit 20 und mehr Beschäftigten



### 3. Betriebe, Beschäftigte, geleistete Arbeitsstunden, Bruttolohn- und -gehaltsumme sowie Umsätze im Ausbaugewerbe\*) nach kreisfreien Städten und Kreisen

Verwaltungsbezirk	Betriebe	Beschäftigte	Geleistete Arbeitsstunden	Bruttolohn- und -gehaltsumme	Ausbau-gewerblicher Umsatz	Gesamtumsatz
	Anzahl		1 000	1 000 EUR		
<b>Kreisfreie Städte</b>						
Düsseldorf	50	2 733	824	19 332	74 791	81 563
Duisburg	48	1 822	594	13 146	37 404	38 479
Essen	72	3 799	1 205	31 833	84 945	89 818
Krefeld	19	669	233	5 251	14 863	14 895
Mönchengladbach	23	869	287	5 808	19 825	20 125
Mülheim an der Ruhr	13	577	197	4 672	11 731	11 782
Oberhausen	32	1 176	400	8 985	31 442	31 513
Remscheid	5	124	44	718	1 978	1 978
Solingen	4	79	29	952	2 049	2 554
Wuppertal	21	615	192	4 392	12 751	13 206
<b>Kreise</b>						
Kleve	26	1 345	473	9 163	24 466	24 770
Mettmann	27	960	303	7 164	22 907	24 648
Rhein-Kreis Neuss	21	901	326	8 212	39 521	39 889
Viersen	13	461	172	3 693	11 706	12 836
Wesel	47	1 893	535	10 883	30 483	30 967
<b>Reg.-Bez. Düsseldorf</b>	<b>421</b>	<b>18 023</b>	<b>5 814</b>	<b>134 204</b>	<b>420 862</b>	<b>439 023</b>
<b>Kreisfreie Städte</b>						
Aachen	13	433	123	3 049	5 886	5 889
Bonn	34	1 102	371	7 568	20 544	20 647
Köln	92	4 396	1 356	34 325	102 682	105 051
Leverkusen	9	351	110	2 828	6 227	6 538
<b>Kreise</b>						
Aachen	22	779	275	5 001	15 068	16 883
Düren	22	617	217	4 897	12 165	12 173
Rhein-Erft-Kreis	23	607	201	4 305	13 105	13 402
Euskirchen	13	466	154	1 940	12 806	12 812
Heinsberg	17	552	177	3 473	10 852	10 852
Oberbergischer Kreis	17	583	176	4 202	10 851	12 471
Rhein.-Berg. Kreis	16	530	153	3 264	12 082	12 457
Rhein-Sieg-Kreis	42	1 278	407	9 104	26 819	27 167
<b>Reg.-Bez. Köln</b>	<b>320</b>	<b>11 694</b>	<b>3 720</b>	<b>83 956</b>	<b>249 087</b>	<b>256 342</b>
<b>Kreisfreie Städte</b>						
Bottrop	9	232	74	1 345	3 091	3 354
Gelsenkirchen	28	1 209	403	9 119	19 478	21 107
Münster	35	1 355	465	9 380	29 993	30 534

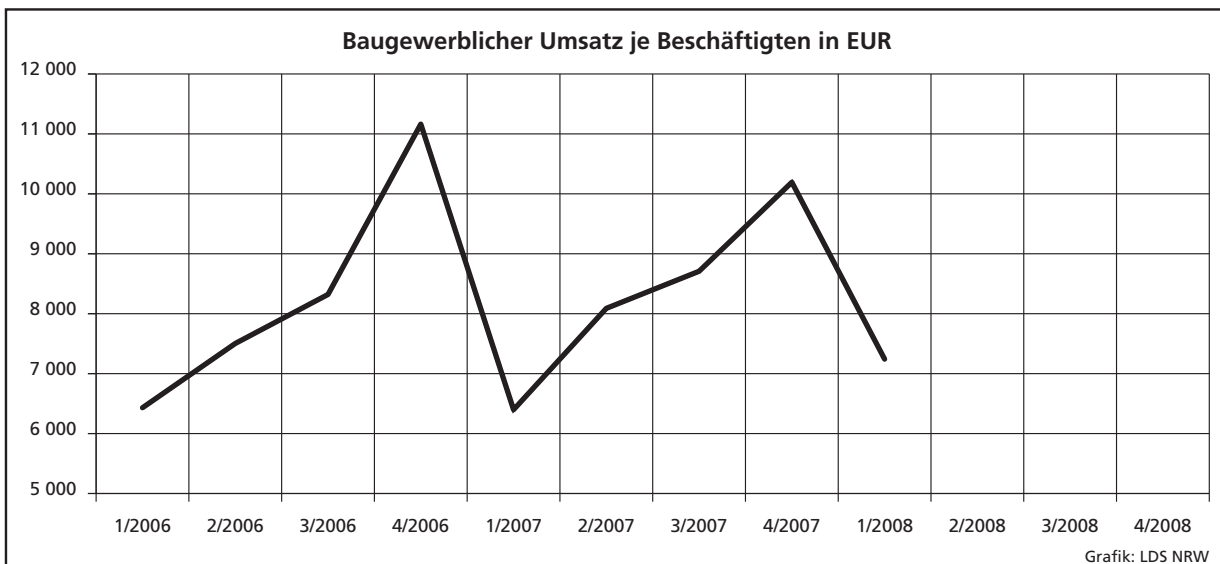
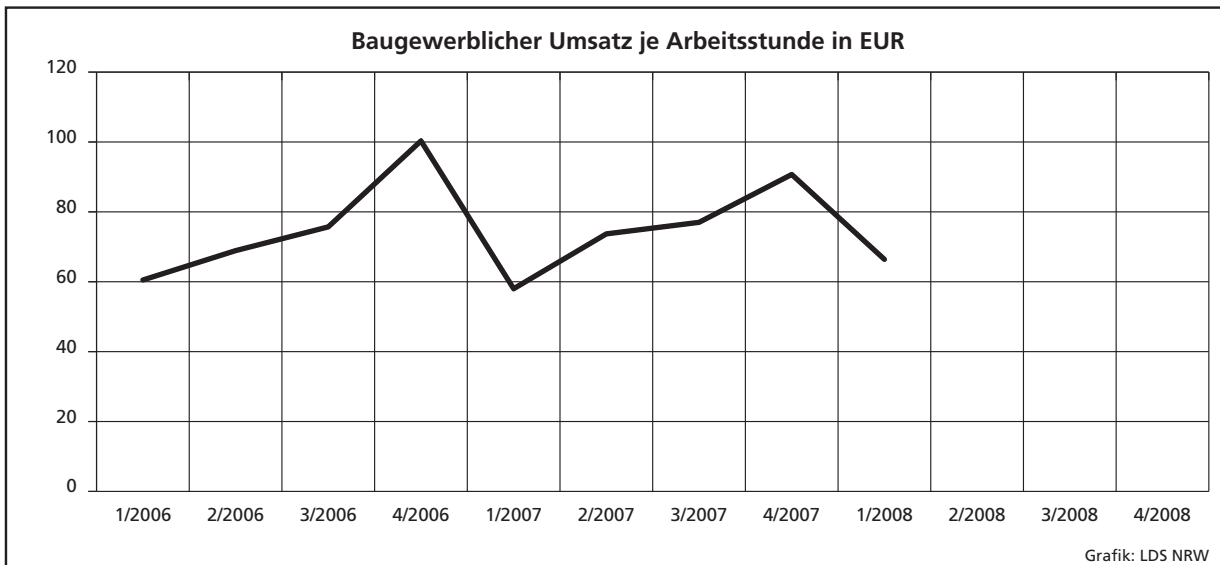
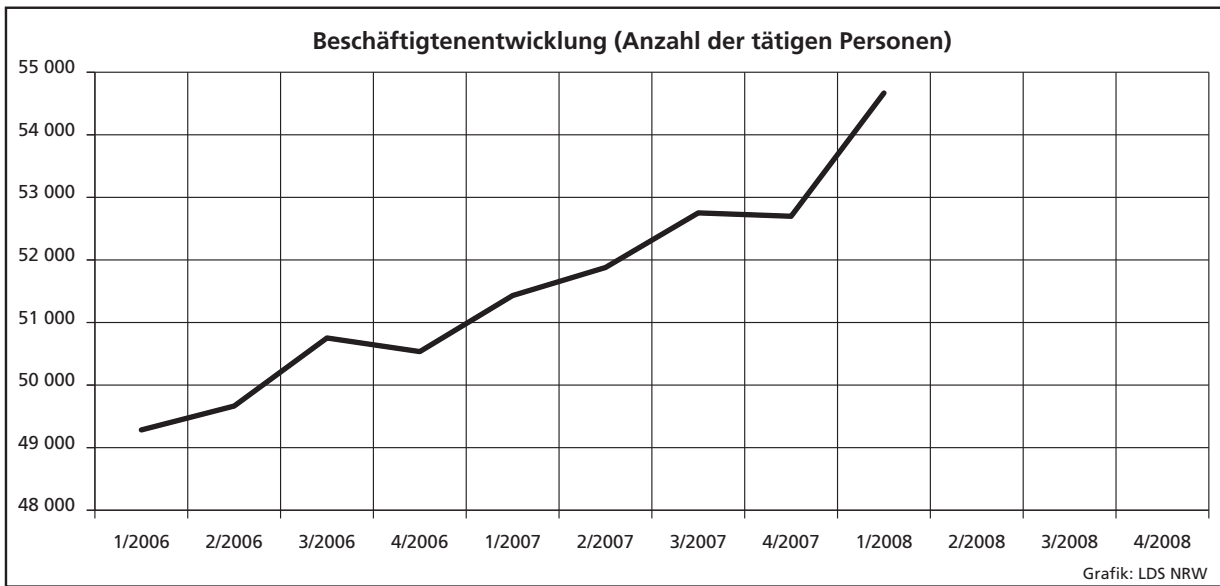
\*) Betriebe von Unternehmen mit 20 und mehr Beschäftigten

Noch: **3. Betriebe, Beschäftigte, geleistete Arbeitsstunden, Brutto-lohn- und -gehaltsumme sowie Umsätze im Ausbaugewerbe\*) nach kreisfreien Städten und Kreisen**

Verwaltungsbezirk	Betriebe	Beschäftigte	Geleistete Arbeitsstunden	Brutto-lohn- und -gehaltsumme	Ausbaugewerblicher Umsatz	Gesamtumsatz
	Anzahl		1 000	1 000 EUR		
<b>Kreise</b>						
Borken	60	2 205	768	14 999	50 810	53 522
Coesfeld	20	604	211	4 135	13 991	14 580
Recklinghausen	57	2 116	670	13 659	40 932	42 218
Steinfurt	46	1 562	564	10 317	30 801	32 915
Warendorf	25	753	264	4 497	14 268	14 558
<b>Reg.-Bez. Münster</b>	<b>280</b>	<b>10 036</b>	<b>3 419</b>	<b>67 451</b>	<b>203 364</b>	<b>212 788</b>
<b>Kreisfreie Stadt</b>						
Bielefeld	21	490	143	3 648	11 992	12 399
<b>Kreise</b>						
Gütersloh	38	1 269	472	9 412	23 173	24 692
Herford	25	819	270	5 648	21 016	21 119
Höxter	8	318	95	1 939	5 977	6 201
Lippe	24	992	372	6 552	19 585	19 732
Minden-Lübbecke	23	757	218	4 960	31 990	32 177
Paderborn	31	1 122	322	8 741	24 254	24 623
<b>Reg.-Bez. Detmold</b>	<b>170</b>	<b>5 767</b>	<b>1 892</b>	<b>40 900</b>	<b>137 987</b>	<b>140 943</b>
<b>Kreisfreie Städte</b>						
Bochum	36	1 043	337	7 600	20 693	21 717
Dortmund	48	1 687	590	11 878	31 583	32 483
Hagen	16	543	186	3 656	8 492	8 564
Hamm	18	728	269	4 526	9 966	10 512
Herne	17	574	183	3 536	8 421	8 596
<b>Kreise</b>						
Ennepe-Ruhr-Kreis	21	576	186	4 027	10 324	10 374
Hochsauerlandkreis	22	657	225	3 992	12 905	13 296
Märkischer Kreis	22	614	188	4 153	12 969	13 338
Olpe	5	152	52	943	3 028	3 231
Siegen-Wittgenstein	23	940	278	7 013	25 154	27 731
Soest	26	844	283	5 588	15 355	17 133
Unna	30	790	271	5 474	17 543	18 116
<b>Reg.-Bez. Arnsberg</b>	<b>284</b>	<b>9 148</b>	<b>3 048</b>	<b>62 386</b>	<b>176 433</b>	<b>185 091</b>
<b>Nordrhein-Westfalen</b>	<b>1 475</b>	<b>54 668</b>	<b>17 893</b>	<b>388 897</b>	<b>1 187 733</b>	<b>1 234 187</b>

\*) Anmerkung Seite 9

**Wirtschaftliche Kennziffern des nordrhein-westfälischen Ausbaugewerbes ab 1. Vierteljahr 2006**  
 Monatsdurchschnitts-Werte der Betriebe von Unternehmen mit 20 und mehr Beschäftigten



# Veröffentlichungen zur Entwicklung und Struktur der Bautätigkeit und des Baugewerbes

## Bautätigkeit

### Baugenehmigungen in Nordrhein-Westfalen 2007

Inhalt: Jährliche Ergebnisse der von den Bauaufsichtsbehörden gemeldeten Baugenehmigungen (Wohn- und Nichtwohngebäude, Rauminhalt, Wohnungen, Wohnräume, Wohnfläche, Nutzfläche, veranschlagte Baukosten) nach Gebäudeart, Haustyp, Bauherr u. a.; regionale Ergebnisse für Regierungsbezirke, kreisfreie Städte und Kreise sowie Eckdaten für Gemeinden

Bestellnummer: F 21 3 2007 00

Preis: 4,40 EUR

### Baufertigstellungen und Bauabgänge in Nordrhein-Westfalen 2007

Inhalt: Jährliche Ergebnisse der von den Bauaufsichtsbehörden gemeldeten Baufertigstellungen und Bauabgänge (Fertigstellungen: Wohn- und Nichtwohngebäude, Rauminhalt, Wohnungen, Wohnräume, Wohnfläche, Nutzfläche, veranschlagte Baukosten) nach Gebäudeart, Haustyp, Bauherr u. a.; regionale Ergebnisse für Regierungsbezirke, kreisfreie Städte und Kreise sowie Eckdaten für Gemeinden. – Abgänge: Wohn- und Nichtwohngebäude, Nutzfläche, Wohnungen, Wohnräume, Wohnfläche nach Gebäudeart, Eigentümern, Baualter und Abgangsursachen; Eckdaten für Regierungsbezirke, kreisfreie Städte und Kreise

Bestellnummer: F 22 3 2007 00

Preis: 5,60 EUR

### Baugenehmigungen in Nordrhein-Westfalen

Inhalt: Monatliche Ergebnisse der von den Bauaufsichtsbehörden gemeldeten Bautätigkeit (Wohn- und Nichtwohngebäude, Rauminhalt, Wohnungen, Wohnfläche, Nutzfläche, veranschlagte Baukosten) nach Gebäudeart und Bauherr; Regionale Ergebnisse für Regierungsbezirke, kreisfreie Städte und Kreise

Bestellnummer: F 20 3 2008\*)

Preis: 1,30 EUR (Jahresbezugspreis: 13,00 EUR)

### Bauüberhang in Nordrhein-Westfalen am 31. Dezember 2007

Inhalt: Jährliche Ergebnisse über den von den Gemeinden gemeldeten Baufortschritt der noch nicht fertiggestellten Bauvorhaben (Wohn- und Nichtwohngebäude, Rauminhalt, Wohnungen und sonstige Wohneinheiten) nach Bauzustand; ertroschene Baugenehmigungen (Wohn- und Nichtwohnbau, Rauminhalt, Wohnung) nach Gebäudeart, Bauherr und Genehmigungszeitraum; regionale Ergebnisse für Regierungsbezirke, kreisfreie Städte und Kreise

Bestellnummer: F 23 3 2007 00

Preis: 1,70 EUR

## Wohnungswesen

### Wohngeld in Nordrhein-Westfalen 2004

Inhalt: Jährliche Ergebnisse der von den Bewilligungsbehörden gemeldeten Wohngeldfälle zum 31. 12. einschl. rückwirkender Bewilligungen aus dem I. Quartal des Folgejahres. Wohngeld beziehende Haushalte insgesamt, Besonderen Mietzuschuss beziehende Haushalte, Allgemeines Wohngeld beziehende Haushalte nach Mietzuschuss und Lastenzuschuss, nach Haushaltsgröße und Mietstufe der Gemeinden, Miete und Belastung sowie nach gezahlten Wohngeldbeträgen

Bestellnummer: F 29 3 2004 00

Preis: 3,30 EUR

### Wohnungsbestand in den Gemeinden Nordrhein-Westfalens am 31. Dezember 2006

Inhalt: Jährliche Ergebnisse der Fortschreibung des Gebäude- und Wohnungsbestandes (Wohngebäude und darin befindliche Wohnungen nach Gebäudeart; Wohnungen in Wohn- und Nichtwohngebäuden nach Anzahl der Räume)

Bestellnummer: F 24 3 2006 00

Preis: 2,50 EUR

## Bauhauptgewerbe (Vorbereitende Baustellenarbeiten, Hoch- und Tiefbau) in Nordrhein-Westfalen

### –, Ergebnis der Ergänzungserhebung

Inhalt: Jährliche Betriebsergebnisse (Beschäftigte, geleistete Arbeitsstunden, Bruttolohn- und -gehaltssumme, Umsätze und Geräteausstattung im Juni des Berichtsjahres sowie Umsätze im Kalendervorjahr) nach Wirtschaftszweigen und Betriebsgrößenklassen; regionale Ergebnisse für Regierungsbezirke, kreisfreie Städte und Kreise

Bestellnummer: E 22 3 2007 00

Preis: 2,70 EUR

### –, Monatsbericht

Inhalt: Monatliche Betriebsergebnisse nach Wirtschaftszweigen und Betriebsgrößenklassen sowie Auftragseingangs- und Produktionsindizes; regionale Ergebnisse für Regierungsbezirke, kreisfreie Städte und Kreise

Bestellnummer: E 21 3 2008\*)

Preis: 2,30 EUR (Jahresbezugspreis: 23,00 EUR)

### –, Unternehmen und Investitionen

Inhalt: Jährliche Unternehmensergebnisse (Beschäftigte, Bruttolohn- und -gehaltssumme, Umsatz, Investitionen u. a.) nach Wirtschaftszweigen, Unternehmens- und Umsatzgrößenklassen sowie nach Verwaltungsbezirken

Bestellnummer: E 23 3 2006 00

Preis: 1,30 EUR

## Ausbaugewerbe (Bauinstallation und sonstiges Ausbaugewerbe) in Nordrhein-Westfalen

### –, Ergebnis der Zusatzerhebung

Inhalt: Jährliche Betriebsergebnisse (Beschäftigte, geleistete Arbeitsstunden, Bruttolohn- und -gehaltssumme, Umsätze im Juni des Berichtsjahres sowie Umsätze im Kalendervorjahr) nach Wirtschaftszweigen, Betriebsgrößenklassen und Verwaltungsbezirken. – 1997 wird wegen Unvergleichbarkeit der Ergebnisse zum Vorjahr (Hinzunahme aus der Handwerkszählung 1995) nicht erscheinen.

Bestellnummer: E 30 3 2007 00

Preis: 1,30 EUR

### –, Quartalsergebnisse

Inhalt: Vierteljährliche Betriebsergebnisse nach Wirtschaftszweigen und Betriebsgrößenklassen; regionale Ergebnisse für Regierungsbezirke, kreisfreie Städte und Kreise

Bestellnummer: E 29 3 2008\*)

Preis: 1,30 EUR (Jahresbezugspreis: 5,20 EUR)

### –, Unternehmen und Investitionen

Inhalt: Jährliche Unternehmensergebnisse (Beschäftigte, Bruttolohn- und -gehaltssumme, Umsatz, Investitionen u. a.) nach Wirtschaftszweigen, Unternehmens- und Umsatzgrößenklassen sowie nach Verwaltungsbezirken

Bestellnummer: E 33 3 2006 00

Preis: 1,30 EUR

**Weitere Auskünfte zu diesen Veröffentlichungen erteilen Ihnen für den Bereich Bauwirtschaft Heike Wardin unter der Tel.-Nr. 0211 9449-5223, für den Bereich Bautätigkeit und Wohnungswesen Hans Dieter Heinrichs unter der Tel.-Nr. 0211 9449-5322.**

Ergebnisse für das Bundesgebiet werden vom Statistischen Bundesamt, 65180 Wiesbaden, in der Fachserie 4, Reihe 5.1 bzw. Fachserie 5, Reihe 1 veröffentlicht.

\*) Bei Bestellungen bitte gewünschten Monat angeben (01 = Januar, 02 = Februar usw. bzw. 41 = 1. Vierteljahr; 42 = 2. Vierteljahr usw.)