

Bauinstallation und sonstiges Ausbaugewerbe in Nordrhein-Westfalen

1. Vierteljahr 2006

Herausgegeben vom
Landesamt für Datenverarbeitung und Statistik Nordrhein-Westfalen
Mauerstraße 51, 40476 Düsseldorf • Postfach 10 11 05, 40002 Düsseldorf
Telefon 0211 9449-01 • Telefax 0211 442006
Internet: <http://www.lids.nrw.de>
E-Mail: poststelle@lids.nrw.de

Erschienen im August 2006

Preis der gedruckten Ausgabe:
1,30 EUR (Jahresbezugspreis 5,20 EUR)

Eine kostenlose PDF-Version dieser Ausgabe finden Sie
zum Download im Webshop des LDS NRW.

© Landesamt für Datenverarbeitung und Statistik NRW, Düsseldorf, 2006
Vervielfältigung und Verbreitung, auch auszugsweise, mit Quellenangabe
gestattet.

Inhalt

| | Seite |
|--|-------|
| Vorbemerkungen | 4 |
| Erläuterungen | 4 |
| Tabellenteil | |
| 1. Betriebe, Beschäftigte, geleistete Arbeitsstunden, Bruttolohn- und -gehaltsumme sowie ausbaugewerblicher Umsatz nach Wirtschaftszweigen. | 8 |
| 2. Betriebe, Beschäftigte, geleistete Arbeitsstunden, Bruttolohn- und -gehaltsumme sowie ausbaugewerblicher Umsatz nach Betriebsgrößenklassen | 8 |
| 3. Betriebe, Beschäftigte, geleistete Arbeitsstunden, Bruttolohn- und -gehaltsumme sowie Umsätze nach kreisfreien Städten und Kreisen | 9 |
| Grafik | |
| Wirtschaftliche Kennziffern des nordrhein-westfälischen Ausbaugewerbes ab 1. Vierteljahr 2004 | 11 |

Vorbemerkungen

Mit Beginn des Jahres 1996 wurden die Statistiken des Baugewerbes auf die neue Klassifikation der Wirtschaftszweige, Ausgabe 1993 (**WZ 93** – Baugewerbe) und seit dem Jahr 2003 auf die **WZ 2003** Baugewerbe umgestellt. Sie beruht auf der durch Verordnung (EWG) Nr. 3037/90 des Rates vom 9. Oktober 1990, ABl. EG Nr. L293 vom 24. Oktober 1990 für alle EU-Mitgliedstaaten verbindlich eingeführten NACE (= Nomenclature générale des activités économiques dans les Communautés européennes) Rev. 1. Gemäß dieser Verordnung besteht für die EU-Mitgliedstaaten die Verpflichtung, Daten für Wirtschaftszweige nur noch nach dieser Systematik zu erheben und darzustellen. Damit wurde die bisher verwendete „Systematik der Wirtschaftszweige für die Statistik im Produzierenden Gewerbe (SYPRO)“ abgelöst. Der Vorteil dieser Umstellung liegt darin, dass nunmehr statistische Informationen für alle Mitgliedsländer der Europäischen Union nach einer einheitlichen Systematik erstellt werden.

Der Abschnitt F der WZ 2003 umfasst das Baugewerbe. Entsprechend der im Gesetz über die Statistik im Produzierenden Gewerbe festgelegten Untergliederung der Berichtspflicht nach Bauhauptgewerbe und Ausbaugewerbe werden folgende Gruppen der WZ 2003 diesen Bereichen zugeordnet:

Bauhauptgewerbe

- 45.1 Vorbereitende Baustellenarbeiten
- 45.2 Hoch- und Tiefbau

Ausbaugewerbe

- 45.3 Bauinstallation
- 45.4 Sonstiges Ausbaugewerbe
- 45.5 Vermietung von Baumaschinen und -geräten mit Bedienungspersonal

Erläuterungen

Ziel der Statistik

Die monatliche Erhebung im Bauhauptgewerbe und die vierteljährliche Erhebung im Ausbaugewerbe liefern kurzfristige Informationen über die konjunkturelle Lage in diesem wichtigen Wirtschaftsbereich. Sie dienen sowohl den staatlichen als auch privaten Institutionen zur Beurteilung der Wirtschaftsentwicklung im Baugewerbe, insbesondere auch hinsichtlich Bauleistung und Beschäftigung.

Rechtsgrundlage

Rechtsgrundlage für die Erhebungen im Baugewerbe ist das Gesetz über die Statistik im Produzierenden Gewerbe (ProGewG) in der Bekanntmachung der Neufassung vom 21. März 2002 (BGBl. I S. 1181), zuletzt geändert durch Artikel 104 der Verordnung vom 25. November 2003 (BGBl. I S. 2304), in Verbindung mit dem Gesetz über die Statistik für Bundeszwecke (Bundesstatistikgesetz – BStatG) vom 22. Januar 1987 (BGBl. I S. 462, 565), zuletzt geändert durch Artikel 2 des Gesetzes vom 9. Juni 2005 (BGBl. I S. 1534).

Berichtskreis

Zum Monatsbericht im Bauhauptgewerbe und zur vierteljährlichen Erhebung im Ausbaugewerbe melden die Baubetriebe von Unternehmen des Produzierenden Gewerbes mit 20 und mehr Beschäftigten, Baubetriebe mit 20 und mehr Beschäftigten von Unternehmen außerhalb des Produzierenden Gewerbes sowie alle Arbeitsgemeinschaften.

Jede statistische Einheit (Unternehmen, Betrieb) wird der Unterklasse (5-Steller) der WZ 2003 zugeordnet, zu der ihre Haupttätigkeit gehört. Zum **Bauhauptgewerbe** werden Einheiten gerechnet, deren wirtschaftliche Tätigkeit überwiegend darin besteht, Hochbauten im Rohbau zu errichten, Tiefbauvorhaben auszuführen oder bestimmte Spezialbauarbeiten vorzunehmen. Dazu rechnen auch die Renovierung, Instandsetzung und Unterhaltung bestehender Hoch-, Tief- und Spezialbauten sowie das Abbrechen, Sprengen und Enttrümmern und weitere vorbereitende Baustellenarbeiten. Zum **Ausbaugewerbe** werden Einheiten gerechnet, deren wirtschaftliche Tätigkeit überwiegend darin besteht, Ausbaurbeiten und ent-

sprechende Reparatur- und Unterhaltungsarbeiten vorzunehmen.

Methodischer Hinweis

Die für Verwaltungsbezirke dargestellten Ergebnisse beziehen sich auf den Firmensitz.

Definitionen

Beschäftigte

Tätige (Mit)inhaber und -inhaberinnen, unbezahlt mithelfende Familienangehörige und alle Personen, die in einem arbeitsrechtlichen Verhältnis zum Unternehmen bzw. Betrieb stehen (Angestellte, Arbeiter und Arbeiterinnen, Auszubildende, Umschüler und Umschülerinnen, Anlernlinge und Praktikanten), jedoch keine Bezieher und Bezieherinnen von Vorruhestandsgeld. Nachgewiesen wird der Beschäftigungsstand am Quartalsende.

Bruttolohn- und -gehaltsumme

Bei den Bruttolöhnen und Bruttogehältern ist die Summe der lohnsteuerpflichtigen Bruttobezüge (Bar- und Sachbezüge) der Arbeiter und Arbeiterinnen, Angestellten sowie der kaufmännischen, technischen und gewerblich Auszubildenden ohne Pflichtanteile des Arbeitgebers zur Sozialversicherung, ohne Beiträge zu den Sozialkassen des Baugewerbes, ohne Winterbauumlage, ohne Aufwendungen für die betriebliche Alters-, Invaliditäts- und Hinterbliebenenversorgung und ohne gezahltes Vorruhestandsgeld sowie ohne geleistete Zuschüsse der Bundesanstalt für Arbeit (z. B. Kurzarbeitergeld, Leistungen nach dem Altersteilzeitgesetz) angegeben. Für die Zuordnung von Personen zu den Arbeitern ist die Art der ausgeübten Tätigkeiten (Tätigkeitsmerkmal) maßgebend. Deshalb rechnen die Entgelte der Poliere und Meister und Meisterinnen grundsätzlich zur Bruttolohnsumme und nicht zur Bruttogehaltsumme.

Den Gehältern sind auch die Bezüge von Gesellschaftern, Geschäftsführern, Vorstandsmitgliedern und anderen leitenden Angestellten zugerechnet, soweit die Bezüge steuerlich als Einkünfte aus nicht selbständiger Arbeit anzusehen sind.

Geleistete Arbeitsstunden

Arbeitsstunden, die von Arbeiter und Arbeiterinnen (einschl. Polieren und Meister und Meisterinnen), tätigen (Mit)inhaber und -inhaberinnen, mithelfenden Familienangehörigen, Angestellten und Auszubildenden auf Baustellen und Bauhöfen im Bundesgebiet tatsächlich geleistet wurden. Bezahlte, aber nicht geleistete Stunden sowie Berufsschulstunden sind abgesetzt. Nicht einbezogen sind ferner die für Bürotätigkeiten geleisteten Arbeitsstunden.

Umsatz (ohne Umsatzsteuer)

Als Umsatz gelten die dem Finanzamt für die Umsatzsteuer zu meldenden steuerbaren Beträge im Bundesgebiet einschl. Umsatz aus Nachunternehmer-tätigkeit und Vergabe von Teilleistungen an Nachunternehmer. Zum Umsatz zählen seit dem 1. Januar 1980 auch Anzahlungen für Teilleistungen oder Vorauszahlungen vor Ausführung der entsprechenden Lieferungen oder Leistungen ab 5 000 Eur¹⁾. Der Gesamtumsatz enthält außer dem ausbaugewerblichen Umsatz (Umsatz aus Bauleistungen) die Handels- und sonstigen Umsätze (Umsatz aus sonstigen eigenen Erzeugnissen und aus industriellen/handwerklichen Dienstleistungen, Umsatz aus sonstigen nichtindustriellen/nichthandwerklichen Tätigkeiten). Zum sonstigen Umsatz zählen z. B. in der eigenen Bauleistung nicht abgerechnete Umsätze aus sonstigen eigenen Erzeugnissen (Baustoffe, Betonwaren u. dgl.), Umsätze aus Lohnarbeiten für Dritte und sonstige Dienstleistungen sowie die Erlöse aus Vermietung und Verpachtung (einschl. Leasing) u. a.

Veröffentlichungen

Ergebnisse für das Bundesgebiet werden vom Statistischen Bundesamt, 65180 Wiesbaden, in der monatlichen Querschnittsveröffentlichung „Ausgewählte Zahlen für die Bauwirtschaft“ herausgegeben.

1) Vgl. Umsatzsteuergesetz (UStG) 1980, Neufassung 1999

Zeichenerklärung

(nach DIN 55 301)

| | |
|-------|--|
| 0 | weniger als die Hälfte von 1 in der letzten besetzten Stelle, jedoch mehr als nichts |
| – | nichts vorhanden (genau null) |
| . . . | Angabe fällt später an |
| . | Zahlenwert unbekannt oder geheim zu halten |
| x | Tabellenfach gesperrt, weil Aussage nicht sinnvoll |
| p | vorläufige Zahl |
| r | berichtigte Zahl |

Maßeinheiten

Mill. = Millionen
% = Prozent
Std. = Stunden

Abkürzungen

Vj = Vierteljahr
Hj = Halbjahr
D = Durchschnitt
MD = Monatsdurchschnitt
JS = Jahressumme

Anmerkung

Abweichungen in den Summen erklären sich aus dem Runden der Einzelwerte. Eventuell auftretende geringfügige Differenzen in den Summen einzelner Merkmale zwischen den Tabellen ergeben sich aufgrund unterschiedlicher Auswertungskriterien.

Tabellenteil

1. Betriebe, Beschäftigte, geleistete Arbeitsstunden, Bruttolohn- und -gehaltsumme sowie ausbaugewerblicher Umsatz im Ausbaugewerbe*) nach Wirtschaftszweigen

| WZ 2003 – Nr. | Wirtschaftszweig | Betriebe | Beschäftigte | | Geleistete Arbeits- stunden | Brutto- | | Ausbau- gewerblicher Umsatz |
|----------------------------|--|--------------|----------------|---------------------------------|-----------------------------------|----------------|------------------|-----------------------------------|
| | | | ins- gesamt | darunter Arbeiter/ -innen | | lohn- summe | gehalt- summe | |
| | | | Anzahl | | | 1 000 | 1 000 EUR | |
| 45.3 | Bauinstallation | 914 | 34 620 | 25 731 | 10 976 | 161 189 | 78 403 | 684 759 |
| 45.31 | darunter Elektroinstallation | 397 | 15 425 | 12 048 | 5 162 | 73 527 | 28 497 | 302 105 |
| 45.32 | Dämmung gegen Kälte, Wärme, Schall, Erschütterung | 50 | 2 154 | 1 637 | 729 | 11 652 | 5 930 | 49 946 |
| 45.33 | Klempnerei, Gas-, Wasser-, Hei- zungs- und Lüftungsinstallation | 445 | 15 192 | 10 667 | 4 617 | 66 148 | 39 549 | 302 603 |
| 45.4 | Sonstiges Ausbaugewerbe | 452 | 14 451 | 11 330 | 4 674 | 69 161 | 26 245 | 260 315 |
| 45.41 | darunter Stukkateurgewerbe, Gipserei und Verputzerei | 28 | 748 | 609 | 219 | 3 526 | 1 430 | 12 898 |
| 45.42 | Bautischlerei und -schlosserei | 108 | 3 478 | 2 588 | 1 207 | 16 861 | 7 535 | 79 187 |
| 45.43.1 | Parkettlegerei | 7 | 205 | 142 | 65 | 1 046 | 487 | 8 170 |
| 45.43.2 | Fliesen-, Platten- und Mosaiklegerei | 36 | 968 | 712 | 298 | 4 678 | 1 847 | 16 831 |
| 45.43.3 | Estrichlegerei | 13 | 358 | 234 | 96 | 1 358 | 1 043 | 10 631 |
| 45.44.1 | Maler- und Lackierergewerbe | 230 | 7 972 | 6 505 | 2 561 | 38 809 | 12 613 | 117 120 |
| 45.44.2 | Glasergerbe | 17 | 447 | 347 | 146 | 1 793 | 780 | 8 791 |
| 45.3/45.4/ 45.5 | Bauinstallation und sonstiges Ausbaugewerbe | 1 373 | 49 283 | 37 222 | 15 724 | 231 589 | 105 138 | 950 787 |

*) Betriebe von Unternehmen mit 20 und mehr Beschäftigten

2. Betriebe, Beschäftigte, geleistete Arbeitsstunden, Bruttolohn- und -gehaltsumme sowie ausbaugewerblicher Umsatz im Ausbaugewerbe*) nach Betriebsgrößenklassen

| Betriebsgrößenklasse | Betriebe | Beschäftigte | | Geleistete Arbeits- stunden | Brutto- | | Ausbau- gewerblicher Umsatz |
|-----------------------------------|--------------|----------------|-----------------------------|-----------------------------------|----------------|------------------|-----------------------------------|
| | | ins- gesamt | darunter Arbeiter/-innen | | lohn- summe | gehalt- summe | |
| | | Anzahl | | | 1 000 | 1 000 EUR | |
| Betriebe mit ... Beschäftigten | | | | | | | |
| unter 20 | 213 | 3 338 | 2 505 | 1 128 | 15 592 | 6 297 | 58 530 |
| 20 – 49 | 970 | 27 902 | 21 329 | 9 153 | 127 872 | 52 851 | 504 860 |
| 50 – 99 | 148 | 9 822 | 7 520 | 3 155 | 47 403 | 21 542 | 198 101 |
| 100 – 199 | 31 | 4 313 | 3 167 | 1 286 | 21 077 | 11 828 | 75 819 |
| 200 und mehr | 11 | 3 908 | 2 701 | 1 002 | 19 646 | 12 620 | 113 477 |
| Betriebe insgesamt | 1 373 | 49 283 | 37 222 | 15 724 | 231 590 | 105 138 | 950 787 |

*) Betriebe von Unternehmen mit 20 und mehr Beschäftigten

3. Betriebe, Beschäftigte, geleistete Arbeitsstunden, Brutto-lohn- und -gehaltsumme sowie Umsätze im Ausbaugewerbe*) nach kreisfreien Städten und Kreisen

| Verwaltungsbezirk | Betriebe | Beschäftigte | | Geleistete Arbeitsstunden | Brutto-lohn- und -gehaltsumme | Ausbaugewerblicher Umsatz | Gesamtumsatz |
|-----------------------------|------------|---------------|--------------------------|---------------------------|-------------------------------|---------------------------|----------------|
| | | insgesamt | darunter Arbeiter/-innen | | | | |
| | Anzahl | | 1 000 | 1 000 EUR | | | |
| Kreisfreie Städte | | | | | | | |
| Düsseldorf | 52 | 2 589 | 1 777 | 794 | 20 543 | 60 851 | 71 828 |
| Duisburg | 43 | 1 569 | 1 197 | 469 | 10 752 | 25 823 | 26 830 |
| Essen | 66 | 3 539 | 2 600 | 1 002 | 26 093 | 64 197 | 66 654 |
| Krefeld | 18 | 667 | 457 | 201 | 4 785 | 13 581 | 13 586 |
| Mönchengladbach | 20 | 781 | 571 | 234 | 5 398 | 14 775 | 14 909 |
| Mülheim an der Ruhr | 11 | 509 | 386 | 172 | 4 149 | 8 141 | 8 141 |
| Oberhausen | 27 | 1 033 | 829 | 344 | 7 222 | 22 648 | 22 806 |
| Remscheid | 2 | . | . | . | . | . | . |
| Solingen | 3 | . | . | . | . | . | . |
| Wuppertal | 21 | 726 | 545 | 244 | 5 755 | 19 716 | 20 216 |
| Kreise | | | | | | | |
| Kleve | 21 | 1 190 | 964 | 383 | 7 838 | 18 748 | 18 940 |
| Mettmann | 27 | 972 | 693 | 299 | 6 688 | 20 056 | 21 330 |
| Rhein-Kreis Neuss | 19 | 908 | 668 | 344 | 7 765 | 39 940 | 40 200 |
| Viersen | 13 | 455 | 318 | 150 | 3 437 | 9 271 | 10 441 |
| Wesel | 44 | 1 697 | 1 300 | 553 | 9 752 | 24 688 | 25 347 |
| Reg.-Bez. Düsseldorf | 387 | 16 835 | 12 458 | 5 251 | 121 278 | 344 527 | 363 498 |
| Kreisfreie Städte | | | | | | | |
| Aachen | 13 | 451 | 286 | 129 | 3 099 | 5 873 | 5 878 |
| Bonn | 33 | 1 098 | 850 | 372 | 7 111 | 17 225 | 17 330 |
| Köln | 83 | 3 361 | 2 476 | 998 | 25 587 | 73 426 | 74 126 |
| Leverkusen | 10 | 657 | 511 | 193 | 5 099 | 21 257 | 21 632 |
| Kreise | | | | | | | |
| Aachen | 19 | 674 | 520 | 233 | 4 216 | 8 847 | 9 158 |
| Düren | 21 | 594 | 453 | 203 | 4 057 | 10 840 | 11 385 |
| Rhein-Erft-Kreis | 23 | 672 | 505 | 227 | 4 711 | 14 120 | 14 334 |
| Euskirchen | 7 | 324 | 258 | 114 | 1 769 | 5 610 | 5 612 |
| Heinsberg | 14 | 439 | 338 | 141 | 2 621 | 6 827 | 6 827 |
| Oberbergischer Kreis | 17 | 524 | 384 | 159 | 3 686 | 13 481 | 14 554 |
| Rhein.-Berg. Kreis | 18 | 567 | 431 | 166 | 3 524 | 10 407 | 10 747 |
| Rhein-Sieg-Kreis | 37 | 1 060 | 826 | 359 | 7 914 | 20 788 | 21 805 |
| Reg.-Bez. Köln | 295 | 10 421 | 7 838 | 3 294 | 73 395 | 208 701 | 213 387 |
| Kreisfreie Städte | | | | | | | |
| Bottrop | 8 | 184 | 142 | 66 | 1 200 | 3 011 | 3 024 |
| Gelsenkirchen | 26 | 1 132 | 790 | 311 | 7 939 | 22 018 | 22 462 |
| Münster | 33 | 1 203 | 900 | 397 | 7 947 | 24 653 | 25 094 |

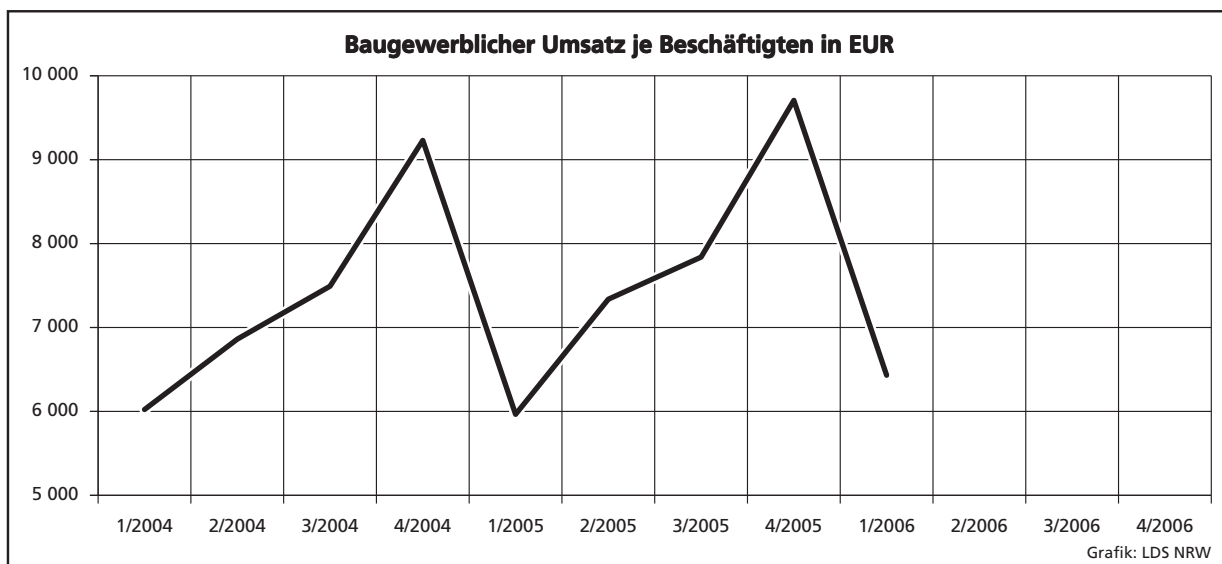
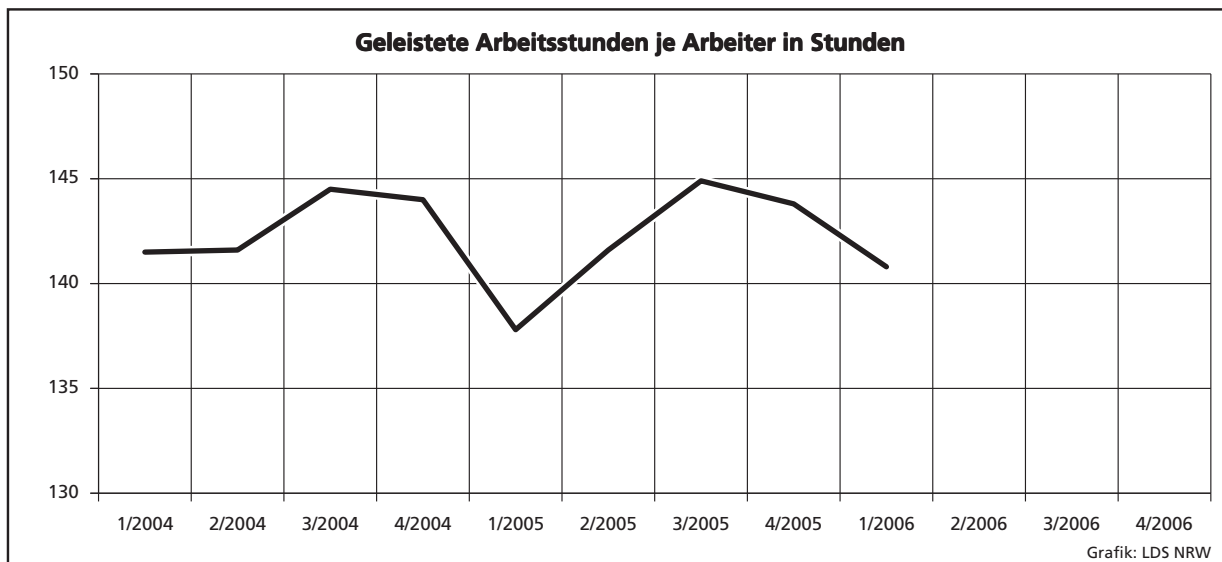
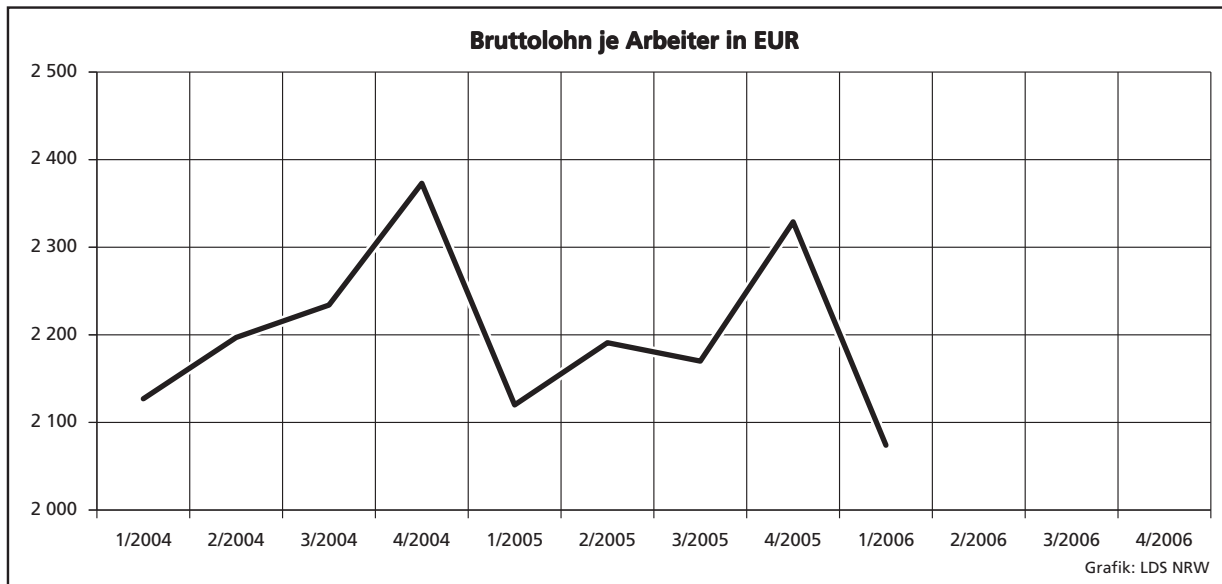
*) Betriebe von Unternehmen mit 20 und mehr Beschäftigten

Noch: 3. Betriebe, Beschäftigte, geleistete Arbeitsstunden, Brutto Lohn- und -gehaltsumme sowie Umsätze im Ausbaugewerbe*) nach kreisfreien Städten und Kreisen

| Verwaltungsbezirk | Betriebe | Beschäftigte | | Geleistete Arbeitsstunden | Brutto Lohn- und -gehaltsumme | Ausbaugewerblicher Umsatz | Gesamtumsatz |
|----------------------------|--------------|---------------|--------------------------|---------------------------|-------------------------------|---------------------------|----------------|
| | | insgesamt | darunter Arbeiter/-innen | | | | |
| | | Anzahl | | 1 000 | 1 000 EUR | | |
| Kreise | | | | | | | |
| Borken | 63 | 2 021 | 1 561 | 681 | 12 989 | 42 082 | 45 290 |
| Coesfeld | 18 | 541 | 416 | 181 | 3 467 | 11 017 | 11 401 |
| Recklinghausen | 52 | 1 888 | 1 516 | 588 | 11 720 | 27 694 | 28 888 |
| Steinfurt | 40 | 1 365 | 1 085 | 461 | 8 533 | 27 885 | 28 880 |
| Warendorf | 24 | 610 | 495 | 223 | 3 844 | 11 228 | 11 538 |
| Reg.-Bez. Münster | 264 | 8 944 | 6 905 | 2 907 | 57 638 | 169 589 | 176 578 |
| Kreisfreie Stadt | | | | | | | |
| Bielefeld | 20 | 449 | 327 | 138 | 2 961 | 9 150 | 9 528 |
| Kreise | | | | | | | |
| Gütersloh | 34 | 1 075 | 814 | 358 | 6 904 | 19 941 | 21 900 |
| Herford | 20 | 631 | 509 | 217 | 4 121 | 11 903 | 11 949 |
| Höxter | 9 | 294 | 210 | 75 | 1 673 | 4 084 | 4 407 |
| Lippe | 22 | 864 | 642 | 305 | 5 489 | 13 973 | 14 191 |
| Minden-Lübbecke | 21 | 582 | 427 | 175 | 3 620 | 10 771 | 11 023 |
| Paderborn | 31 | 1 053 | 791 | 294 | 6 948 | 19 347 | 23 968 |
| Reg.-Bez. Detmold | 157 | 4 948 | 3 720 | 1 563 | 31 715 | 89 169 | 96 966 |
| Kreisfreie Städte | | | | | | | |
| Bochum | 38 | 1 053 | 836 | 331 | 6 848 | 17 884 | 19 514 |
| Dortmund | 50 | 1 594 | 1 283 | 562 | 10 686 | 25 994 | 26 924 |
| Hagen | 16 | 527 | 413 | 175 | 3 547 | 8 254 | 8 578 |
| Hamm | 20 | 710 | 587 | 242 | 4 113 | 10 129 | 10 597 |
| Herne | 17 | 520 | 403 | 161 | 3 341 | 5 774 | 5 834 |
| Kreise | | | | | | | |
| Ennepe-Ruhr-Kreis | 17 | 409 | 300 | 128 | 2 794 | 7 019 | 7 116 |
| Hochsauerlandkreis | 17 | 501 | 381 | 166 | 3 047 | 9 999 | 10 481 |
| Märkischer Kreis | 22 | 523 | 370 | 170 | 3 752 | 8 367 | 8 799 |
| Olpe | 4 | 121 | 88 | 40 | 720 | 2 488 | 2 808 |
| Siegen-Wittgenstein | 22 | 780 | 536 | 237 | 5 184 | 17 226 | 20 526 |
| Soest | 26 | 841 | 667 | 303 | 5 006 | 13 610 | 14 950 |
| Unna | 21 | 556 | 437 | 193 | 3 663 | 12 057 | 12 353 |
| Reg.-Bez. Arnsberg | 270 | 8 135 | 6 301 | 2 710 | 52 700 | 138 801 | 148 481 |
| Nordrhein-Westfalen | 1 373 | 49 283 | 37 222 | 15 724 | 336 726 | 950 787 | 998 910 |

*) Anmerkung Seite 9

Wirtschaftliche Kennziffern des nordrhein-westfälischen Ausbaugewerbes ab 1. Vierteljahr 2004
 Monatsdurchschnittswerte der Betriebe von Unternehmen mit 20 und mehr Beschäftigten



Veröffentlichungen zur Entwicklung und Struktur der Bautätigkeit und des Baugewerbes

Bautätigkeit

Baugenehmigungen in Nordrhein-Westfalen 2004

Inhalt: Jährliche Ergebnisse der von den Bauaufsichtsbehörden gemeldeten Baugenehmigungen (Wohn- und Nichtwohngebäude, Rauminhalt, Wohnungen, Wohnräume, Wohnfläche, Nutzfläche, veranschlagte Baukosten) nach Gebäudeart, Haustyp, Bauherr u. a.; regionale Ergebnisse für Regierungsbezirke, kreisfreie Städte und Kreise sowie Eckdaten für Gemeinden
Bestellnummer: F 21 3 2004 00 Preis: 5,30 EUR

Baufertigstellungen und Bauabgänge in Nordrhein-Westfalen 2004

Inhalt: Jährliche Ergebnisse der von den Bauaufsichtsbehörden gemeldeten Baufertigstellungen und Bauabgänge (Fertigstellungen: Wohn- und Nichtwohngebäude, Rauminhalt, Wohnungen, Wohnräume, Wohnfläche, Nutzfläche, veranschlagte Baukosten) nach Gebäudeart, Haustyp, Bauherr u. a.; regionale Ergebnisse für Regierungsbezirke, kreisfreie Städte und Kreise sowie Eckdaten für Gemeinden. – Abgänge: Wohn- und Nichtwohngebäude, Nutzfläche, Wohnungen, Wohnräume, Wohnfläche nach Gebäudeart, Eigentümern, Baualter und Abgangsursachen; Eckdaten für Regierungsbezirke, kreisfreie Städte und Kreise
Bestellnummer: F 22 3 2004 00 Preis: 6,30 EUR

Baugenehmigungen und Baufertigstellungen in Nordrhein-Westfalen

Inhalt: Monatliche Ergebnisse der von den Bauaufsichtsbehörden gemeldeten Bautätigkeit (Wohn- und Nichtwohngebäude, Rauminhalt, Wohnungen, Wohnfläche, Nutzfläche, veranschlagte Baukosten) nach Gebäudeart und Bauherr; Regionalergebnisse für Regierungsbezirke, kreisfreie Städte und Kreise
Bestellnummer: F 20 3 2006*) Preis: 1,70 EUR (Jahresbezugspreis: 17,00 EUR)

Bauüberhang in Nordrhein-Westfalen am 31. Dezember 2004

Inhalt: Jährliche Ergebnisse über den von den Gemeinden gemeldeten Baufortschritt der noch nicht fertiggestellten Bauvorhaben (Wohn- und Nichtwohngebäude, Rauminhalt, Wohnungen und sonstige Wohneinheiten) nach Bauzustand; erloschene Baugenehmigungen (Wohn- und Nichtwohnbau, Rauminhalt, Wohnung) nach Gebäudeart, Bauherr und Genehmigungszeitraum; regionale Ergebnisse für Regierungsbezirke, kreisfreie Städte und Kreise
Bestellnummer: F 23 3 2004 00 Preis: 1,70 EUR

Wohnungswesen

Wohngeld in Nordrhein-Westfalen 2002

Inhalt: Jährliche Ergebnisse der von den Bewilligungsbehörden gemeldeten Wohngeldfälle zum 31. 12. einschl. rückwirkender Bewilligungen aus dem I. Quartal des Folgejahres. Wohngeld beziehende Haushalte insgesamt, Besonderen Mietzuschuss beziehende Haushalte, Allgemeines Wohngeld beziehende Haushalte nach Mietzuschuss und Lastenzuschuss, nach Haushaltsgröße und Mietenstufe der Gemeinden, Miete und Belastung sowie nach gezahlten Wohngeldbeträgen
Bestellnummer: F 29 3 2002 00 Preis: 3,30 EUR

Wohnungsbestand in den Gemeinden Nordrhein-Westfalens am 31. Dezember 2004

Inhalt: Jährliche Ergebnisse der Fortschreibung des Gebäude- und Wohnungsbestandes (Wohngebäude und darin befindliche Wohnungen nach Gebäudearten; Wohnungen in Wohn- und Nichtwohngebäuden nach Anzahl der Räume)
Bestellnummer: F 24 3 2004 00 Preis: 2,50 EUR

Bauhauptgewerbe (Vorbereitende Baustellenarbeiten, Hoch- und Tiefbau) in Nordrhein-Westfalen

–, Ergebnis der Totalerhebung

Inhalt: Jährliche Betriebsergebnisse (Beschäftigte, geleistete Arbeitsstunden, Bruttolohn- und -gehaltsumme, Umsätze und Geräteausrüstung im Juni des Berichtsjahres sowie Umsätze im Kalendervorjahr) nach Wirtschaftszweigen und Betriebsgrößenklassen; regionale Ergebnisse für Regierungsbezirke, kreisfreie Städte und Kreise
Bestellnummer: E 22 3 2005 00 Preis: 2,70 EUR

–, Monatsbericht

Inhalt: Monatliche Betriebsergebnisse nach Wirtschaftszweigen und Betriebsgrößenklassen sowie Auftragseingangs- und Produktionsindizes; regionale Ergebnisse für Regierungsbezirke, kreisfreie Städte und Kreise
Bestellnummer: E 21 3 2006*) Preis: 3,10 EUR (Jahresbezugspreis: 31,00 EUR)

–, Unternehmen und Investitionen

Inhalt: Jährliche Unternehmensergebnisse (Beschäftigte, Bruttolohn- und -gehaltsumme, Umsatz, Investitionen u. a.) nach Wirtschaftszweigen, Unternehmens- und Umsatzgrößenklassen sowie nach Verwaltungsbezirken
Bestellnummer: E 23 3 2004 00 Preis: 1,30 EUR

Ausbaugewerbe (Bauinstallation und sonstiges Ausbaugewerbe) in Nordrhein-Westfalen

–, Ergebnis der Zusatzerhebung

Inhalt: Jährliche Betriebsergebnisse (Beschäftigte, geleistete Arbeitsstunden, Bruttolohn- und -gehaltsumme, Umsätze im Juni des Berichtsjahres sowie Umsätze im Kalendervorjahr) nach Wirtschaftszweigen, Betriebsgrößenklassen und Verwaltungsbezirken. – 1997 wird wegen Unvergleichbarkeit der Ergebnisse zum Vorjahr (Hinzunahme aus der Handwerkszählung 1995) nicht erscheinen.
Bestellnummer: E 30 3 2005 00 Preis: 1,30 EUR

–, Quartalsergebnisse

Inhalt: Vierteljährliche Betriebsergebnisse nach Wirtschaftszweigen und Betriebsgrößenklassen; regionale Ergebnisse für Regierungsbezirke, kreisfreie Städte und Kreise
Bestellnummer: E 29 3 2006*) Preis: 1,30 EUR (Jahresbezugspreis: 5,20 EUR)

–, Unternehmen und Investitionen

Inhalt: Jährliche Unternehmensergebnisse (Beschäftigte, Bruttolohn- und -gehaltsumme, Umsatz, Investitionen u. a.) nach Wirtschaftszweigen, Unternehmens- und Umsatzgrößenklassen sowie nach Verwaltungsbezirken
Bestellnummer: E 33 3 2004 00 Preis: 1,30 EUR

Weitere Auskünfte zu diesen Veröffentlichungen erteilen Ihnen für den Bereich **Bauwirtschaft** Heike Wardin unter der Tel.-Nr. 0211 9449-5223 und Rainer Kathmann unter der Tel.-Nr. 0211 9449-5210, für den Bereich **Bautätigkeit und Wohnungswesen** Jörg Greim unter der Tel.-Nr. 0211 9449-5488.

Ergebnisse für das Bundesgebiet werden vom Statistischen Bundesamt, 65180 Wiesbaden, in der Fachserie 4, Reihe 5.1 bzw. Fachserie 5, Reihe 1 veröffentlicht.

*) Bei Bestellungen bitte gewünschten Monat angeben (01 = Januar, 02 = Februar usw. bzw. 41 = 1. Vierteljahr; 42 = 2. Vierteljahr usw.)