



Bauinstallation und sonstiges Ausbaugewerbe in Nordrhein-Westfalen

4. Vierteljahr 2004

Herausgegeben vom
Landesamt für Datenverarbeitung und Statistik Nordrhein-Westfalen
Mauerstraße 51, 40476 Düsseldorf • Postfach 10 11 05, 40002 Düsseldorf
Telefon 0211 9449-01 • Telefax 0211 442006
Internet: <http://www.lds.nrw.de>
E-Mail: poststelle@lds.nrw.de

Erschienen im April 2005

Preis dieser Ausgabe:
1,30 EUR (Jahresbezugspreis 5,20 EUR)

© Landesamt für Datenverarbeitung und Statistik NRW, Düsseldorf, 2005
Für nicht gewerbliche Zwecke sind Vervielfältigung und unentgeltliche Verbreitung, auch auszugsweise, mit Quellenangabe gestattet. Die Verbreitung, auch auszugsweise, über elektronische Systeme/Datenträger bedarf der vorherigen Zustimmung. Alle übrigen Rechte bleiben vorbehalten.

Inhalt

	Seite
Vorbemerkungen	4
Erläuterungen	4
Tabellenteil	
1. Betriebe, Beschäftigte, geleistete Arbeitsstunden, Bruttolohn- und -gehaltsumme sowie ausbaugewerblicher Umsatz nach Wirtschaftszweigen	8
2. Betriebe, Beschäftigte, geleistete Arbeitsstunden, Bruttolohn- und -gehaltsumme sowie ausbaugewerblicher Umsatz nach Betriebsgrößenklassen	8
3. Betriebe, Beschäftigte, geleistete Arbeitsstunden, Bruttolohn- und -gehaltsumme sowie Umsätze nach kreisfreien Städten und Kreisen	9
Grafik	
Wirtschaftliche Kennziffern des nordrhein-westfälischen Ausbaugewerbes ab 1. Vierteljahr 2002	11

Vorbemerkungen

Mit Beginn des Jahres 1996 wurden die Statistiken des Baugewerbes auf die neue *Klassifikation der Wirtschaftszweige*, Ausgabe 1993 (**WZ 93** – Baugewerbe) und seit dem Jahr 2003 auf die **WZ 2003** Baugewerbe umgestellt. Sie beruht auf der durch Verordnung (EWG) Nr. 3037/90 des Rates vom 9. Oktober 1990, ABl. EG Nr. L293 vom 24. Oktober 1990 für alle EU-Mitgliedstaaten verbindlich eingeführten NACE (= Nomenclature générale des activités économiques dans les Communautés européennes) Rev. 1. Gemäß dieser Verordnung besteht für die EU-Mitgliedstaaten die Verpflichtung, Daten für Wirtschaftszweige nur noch nach dieser Systematik zu erheben und darzustellen. Damit wurde die bisher verwendete „Systematik der Wirtschaftszweige für die Statistik im Produzierenden Gewerbe (SYPRO)“ abgelöst. Der Vorteil dieser Umstellung liegt darin, dass nunmehr statistische Informationen für alle Mitgliedsländer der Europäischen Union nach einer einheitlichen Systematik erstellt werden.

Der Abschnitt F der WZ 2003 umfasst das Baugewerbe. Entsprechend der im Gesetz über die Statistik im Produzierenden Gewerbe festgelegten Untergliederung der Berichtspflicht nach Bauhauptgewerbe und Ausbaugewerbe werden folgende Gruppen der WZ 2003 diesen Bereichen zugeordnet:

Bauhauptgewerbe

- 45.1 Vorbereitende Baustellenarbeiten
- 45.2 Hoch- und Tiefbau

Ausbaugewerbe

- 45.3 Bauinstallation
- 45.4 Sonstiges Ausbaugewerbe
- 45.5 Vermietung von Baumaschinen und -geräten mit Bedienungspersonal

Erläuterungen

Ziel der Statistik

Die monatliche Erhebung im Bauhauptgewerbe und die vierteljährliche Erhebung im Ausbaugewerbe liefern kurzfristige Informationen über die konjunkturelle Lage in diesem wichtigen Wirtschaftsbereich. Sie dienen sowohl den staatlichen als auch privaten Institutionen zur Beurteilung der Wirtschaftsentwicklung im Baugewerbe, insbesondere auch hinsichtlich Bauleistung und Beschäftigung.

Rechtsgrundlage

Rechtsgrundlage für die Erhebungen im Baugewerbe ist das Gesetz über die Statistik im Produzierenden Gewerbe (ProGewG) in der Bekanntmachung der Neufassung vom 21. März 2002 (BGBl. I S. 1181), zuletzt geändert durch Artikel 104 der Verordnung vom 25. November 2003 (BGBl. I S. 2304), in Verbindung mit dem Gesetz über die Statistik für Bundeszwecke (Bundesstatistikgesetz – BStatG) vom 22. Januar 1987 (BGBl. I S. 462, 565), zuletzt geändert durch Artikel 16 des Gesetzes vom 21. August 2002 (BGBl. I S. 3322).

Berichtskreis

Zum Monatsbericht im Bauhauptgewerbe und zur vierteljährlichen Erhebung im Ausbaugewerbe melden die Baubetriebe von Unternehmen des Produzierenden Gewerbes mit 20 und mehr Beschäftigten, Baubetriebe mit 20 und mehr Beschäftigten von Unternehmen außerhalb des Produzierenden Gewerbes sowie alle Arbeitsgemeinschaften.

Jede statistische Einheit (Unternehmen, Betrieb) wird der Unterklasse (5-Steller) der WZ 2003 zugeordnet, zu der ihre Haupttätigkeit gehört. Zum **Bauhauptgewerbe** werden Einheiten gerechnet, deren wirtschaftliche Tätigkeit überwiegend darin besteht, Hochbauten im Rohbau zu errichten, Tiefbauvorhaben auszuführen oder bestimmte Spezialbauarbeiten vorzunehmen. Dazu rechnen auch die Renovierung, Instandsetzung und Unterhaltung bestehender Hoch-, Tief- und Spezialbauten sowie das Abbrechen, Sprengen und Enttrümmern und weitere vorbereitende Baustellenarbeiten. Zum **Ausbaugewerbe** werden Einheiten gerechnet, deren wirtschaftliche Tätigkeit überwiegend darin besteht, Ausbauarbeiten und entsprechende Reparatur- und Unterhaltungsarbeiten vorzunehmen.

Methodischer Hinweis

Die für Verwaltungsbezirke dargestellten Ergebnisse beziehen sich auf den Firmensitz.

Definitionen

Beschäftigte

Tätige (Mit)inhaber und -inhaberinnen, unbezahlt mithelfende Familienangehörige und alle Personen, die in einem arbeitsrechtlichen Verhältnis zum Unternehmen bzw. Betrieb stehen (Angestellte, Arbeiter und Arbeiterinnen, Auszubildende, Umschüler und Umschülerinnen, Anlernlinge und Praktikanten), jedoch keine Bezieher und Bezieherinnen von Vorruhestandsgeld. Nachgewiesen wird der Beschäftigungsstand am Quartalsende.

Bruttolohn- und -gehaltsumme

Bei den Bruttolöhnen und Bruttogehältern ist die Summe der lohnsteuerpflichtigen Bruttobezüge (Bar- und Sachbezüge) der Arbeiter und Arbeiterinnen, Angestellten sowie der kaufmännischen, technischen und gewerblich Auszubildenden ohne Pflichtanteile des Arbeitgebers zur Sozialversicherung, ohne Beiträge zu den Sozialkassen des Baugewerbes, ohne Winterbauumlage, ohne Aufwendungen für die betriebliche Alters-, Invaliditäts- und Hinterbliebenenversorgung und ohne gezahltes Vorruhestandsgeld sowie ohne geleistete Zuschüsse der Bundesanstalt für Arbeit (z. B. Kurzarbeitergeld, Leistungen nach dem Altersteilzeitgesetz) angegeben. Für die Zuordnung von Personen zu den Arbeitern ist die Art der ausgeübten Tätigkeiten (Tätigkeitsmerkmal) maßgebend. Deshalb rechnen die Entgelte der Poliere und Meister und Meisterinnen grundsätzlich zur Bruttolohnsumme und nicht zur Bruttogehaltsumme.

Den Gehältern sind auch die Bezüge von Gesellschaftern, Geschäftsführern, Vorstandsmitgliedern und anderen leitenden Angestellten zugerechnet, soweit die Bezüge steuerlich als Einkünfte aus nicht selbständiger Arbeit anzusehen sind.

Geleistete Arbeitsstunden

Arbeitsstunden, die von Arbeiter und Arbeiterinnen (einschl. Polieren und Meister und Meisterinnen), tätigen (Mit)inhaber und -inhaberinnen, mithelfenden Familienangehörigen, Angestellten und Auszubildenden auf Baustellen und Bauhöfen im Bundesgebiet tatsächlich geleistet wurden. Bezahlte, aber nicht geleistete Stunden sowie Berufsschulstunden sind abgesetzt. Nicht einbezogen sind ferner die für Bürotätigkeiten geleisteten Arbeitsstunden.

Umsatz (ohne Umsatzsteuer)

Als Umsatz gelten die dem Finanzamt für die Umsatzsteuer zu meldenden steuerbaren Beträge im Bundesgebiet einschl. Umsatz aus Nachunternehmer-tätigkeit und Vergabe von Teilleistungen an Nachunternehmer. Zum Umsatz zählen seit dem 1. Januar 1980 auch Anzahlungen für Teilleistungen oder Vorauszahlungen vor Ausführung der entsprechenden Lieferungen oder Leistungen ab 5 000 EUR¹⁾. Der Gesamtumsatz enthält außer dem ausbaugewerblichen Umsatz (Umsatz aus Bauleistungen) die Handels- und sonstigen Umsätze (Umsatz aus sonstigen eigenen Erzeugnissen und aus industriellen/handwerklichen Dienstleistungen, Umsatz aus sonstigen nichtindustriellen/nichthandwerklichen Tätigkeiten). Zum sonstigen Umsatz zählen z. B. in der eigenen Bauleistung nicht abgerechnete Umsätze aus sonstigen eigenen Erzeugnissen (Baustoffe, Betonwaren u. dgl.), Umsätze aus Lohnarbeiten für Dritte und sonstige Dienstleistungen sowie die Erlöse aus Vermietung und Verpachtung (einschl. Leasing) u. a.

Veröffentlichungen

Ergebnisse für das Bundesgebiet werden vom Statistischen Bundesamt, 65180 Wiesbaden, in der monatlichen Querschnittsveröffentlichung „Ausgewählte Zahlen für die Bauwirtschaft“ herausgegeben.

1) Vgl. Umsatzsteuergesetz (UStG) 1980, Neufassung 1999

Zeichenerklärung

(nach DIN 55 301)

0	weniger als die Hälfte von 1 in der letzten besetzten Stelle, jedoch mehr als nichts
–	nichts vorhanden (genau null)
. . .	Angabe fällt später an
.	Zahlenwert unbekannt oder geheim zu halten
x	Tabellenfach gesperrt, weil Aussage nicht sinnvoll
p	vorläufige Zahl
r	berichtigte Zahl

Maßeinheiten

Mill.	= Millionen
%	= Prozent
Std.	= Stunden

Abkürzungen

Vj	= Vierteljahr
Hj	= Halbjahr
D	= Durchschnitt
MD	= Monatsdurchschnitt
JS	= Jahressumme

Anmerkung

Abweichungen in den Summen erklären sich aus dem Runden der Einzelwerte. Eventuell auftretende geringfügige Differenzen in den Summen einzelner Merkmale zwischen den Tabellen ergeben sich aufgrund unterschiedlicher Auswertungskriterien.

Umstellung auf die Währungseinheit Euro

Durch die Umstellung auf die Währungseinheit Euro (EUR) können Rundungsdifferenzen auftreten. Diese kommen aus folgenden Gründen zustande:

- In der Regel handelt es sich um in DM erhobene und mit dem Faktor 1 Euro = 1,95583 DM in Euro umgerechnete Beträge. Die Werte werden auf volle Euro kaufmännisch gerundet.
- Bei einer nachträglichen Umstellung von bereits in DM erstellten Tabellen werden die Einzel- und Summenzeilen getrennt umgerechnet.

Tabellenteil

1. Betriebe, Beschäftigte, geleistete Arbeitsstunden, Bruttolohn- und -gehaltsumme sowie ausbaugewerblicher Umsatz im Ausbaugewerbe*) nach Wirtschaftszweigen

WZ 2003 – Nr.	Wirtschaftszweig	Betriebe	Beschäftigte		Geleistete Arbeits- stunden	Brutto-		Ausbau- gewerblicher Umsatz
			ins- gesamt	darunter Arbeiter/ -innen		lohn- summe	gehalt- summe	
			Anzahl			1 000	1 000 EUR	
45.3	Bauinstallation	900	35 243	26 611	11 504	187 690	86 403	1 022 665
45.31	darunter Elektroinstallation	391	15 697	12 452	5 304	85 189	33 908	389 939
45.32	Dämmung gegen Kälte, Wärme, Schall, Erschütterung	55	2 356	1 756	807	14 685	6 978	112 041
45.33	Klempnerei, Gas-, Wasser-, Hei- zungs- und Lüftungsinstallation	440	15 559	11 182	4 846	76 754	40 952	469 275
45.4	Sonstiges Ausbaugewerbe	465	15 094	11 911	5 122	86 200	28 763	370 247
45.41	darunter Stukkateurgewerbe, Gipserei und Verputzerei	30	819	639	248	4 535	1 832	28 602
45.42	Bautischlerei und -schlosserei	99	3 248	2 423	1 101	18 972	7 293	92 905
45.43.1	Parkettlegerei	11	287	208	96	1 577	770	13 122
45.43.2	Fliesen-, Platten- und Mosaiklegerei	47	1 142	863	368	6 546	2 293	30 583
45.43.3	Estrichlegerei	14	392	256	110	1 765	1 233	12 959
45.44.1	Maler- und Lackierergewerbe	236	8 583	7 080	3 017	49 852	14 071	172 871
45.44.2	Glasergerberbe	15	382	286	116	1 924	656	9 441
45.3/45.4/ 45.5	Bauinstallation und sonstiges Ausbaugewerbe	1 370	50 458	38 606	16 678	274 792	115 461	1 397 151

*) Betriebe von Unternehmen mit 20 und mehr Beschäftigten

2. Betriebe, Beschäftigte, geleistete Arbeitsstunden, Bruttolohn- und -gehaltsumme sowie ausbaugewerblicher Umsatz im Ausbaugewerbe*) nach Betriebsgrößenklassen

Betriebsgrößenklasse	Betriebe	Beschäftigte		Geleistete Arbeits- stunden	Brutto-		Ausbau- gewerblicher Umsatz
		ins- gesamt	darunter Arbeiter/-innen		lohn- summe	gehalt- summe	
		Anzahl			1 000	1 000 EUR	
Betriebe mit ... Beschäftigten							
unter 20	228	3 556	2 631	1 198	18 857	7 451	100 270
20 – 49	936	27 722	21 548	9 388	143 752	56 554	740 479
50 – 99	161	10 680	8 316	3 474	59 413	26 003	294 371
100 – 199	32	4 296	3 072	1 309	25 937	12 734	134 226
200 und mehr	13	4 204	3 039	1 310	26 833	12 719	127 806
Betriebe insgesamt	1 370	50 458	38 606	16 679	274 792	115 461	1 397 152

*) Betriebe von Unternehmen mit 20 und mehr Beschäftigten

3. Betriebe, Beschäftigte, geleistete Arbeitsstunden, Bruttolohn- und -gehaltssumme sowie Umsätze im Ausbaugewerbe*) nach kreisfreien Städten und Kreisen

Verwaltungsbezirk	Betriebe	Beschäftigte		Geleistete Arbeitsstunden	Bruttolohn- und -gehaltssumme	Ausbaugewerblicher Umsatz	Gesamtumsatz
		insgesamt	darunter Arbeiter/-innen				
	Anzahl		1 000	1 000 EUR			
Kreisfreie Städte							
Düsseldorf	54	2 876	2 025	882	23 305	91 188	106 724
Duisburg	43	1 734	1 384	552	13 318	39 122	39 941
Essen	68	3 484	2 582	1 145	33 740	97 394	98 983
Krefeld	18	723	509	210	5 823	20 661	20 665
Mönchengladbach	24	906	670	300	7 262	26 224	26 450
Mülheim an der Ruhr	15	873	643	305	9 026	30 925	30 953
Oberhausen	29	1 083	855	374	9 272	22 149	23 236
Remscheid	3	79	59	23	464	1 711	1 711
Solingen	4	121	97	48	906	2 694	3 120
Wuppertal	23	742	559	275	7 133	23 754	24 252
Kreise							
Kleve	27	1 298	1 048	431	9 451	36 555	37 215
Mettmann	23	926	685	275	9 362	28 907	29 641
Rhein-Kreis Neuss	20	582	471	220	4 262	13 169	13 695
Viersen	12	440	334	151	3 251	10 719	11 848
Wesel	42	1 689	1 296	548	10 411	34 073	34 416
Reg.-Bez. Düsseldorf	405	17 556	13 217	5 739	146 986	479 245	502 850
Kreisfreie Städte							
Aachen	17	538	357	147	4 217	23 193	23 215
Bonn	34	1 145	900	381	8 222	32 914	33 972
Köln	89	3 791	2 860	1 233	32 383	121 503	121 978
Leverkusen	11	631	504	206	5 193	15 484	15 911
Kreise							
Aachen	17	672	522	223	4 695	11 135	11 645
Düren	18	529	411	180	3 843	12 761	13 154
Rhein-Erft-Kreis	21	693	539	239	5 588	17 172	17 771
Euskirchen	10	360	283	125	2 323	16 542	16 566
Heinsberg	16	520	407	171	3 507	11 826	11 827
Oberbergischer Kreis	17	537	409	179	3 761	11 819	13 096
Rhein.-Berg. Kreis	21	661	521	208	4 485	17 130	17 613
Rhein-Sieg-Kreis	35	1 145	874	380	9 252	35 674	37 428
Reg.-Bez. Köln	306	11 222	8 587	3 672	87 469	327 153	334 176
Kreisfreie Städte							
Bottrop	6	151	113	52	977	3 087	3 091
Gelsenkirchen	27	1 117	797	345	8 516	22 850	23 278
Münster	35	1 266	990	449	8 973	47 094	47 703

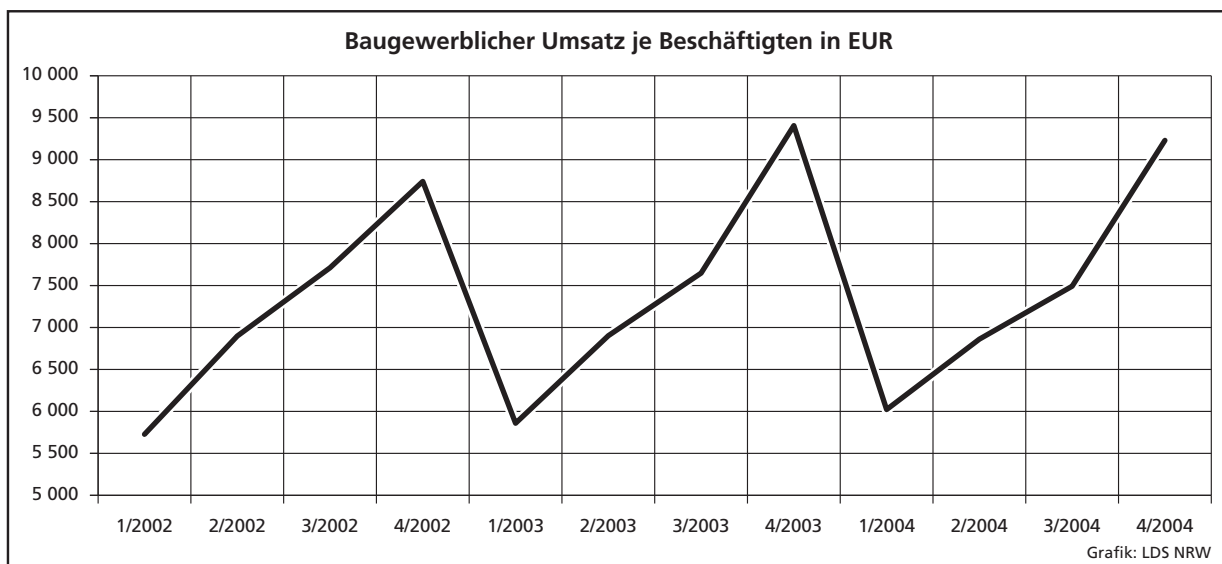
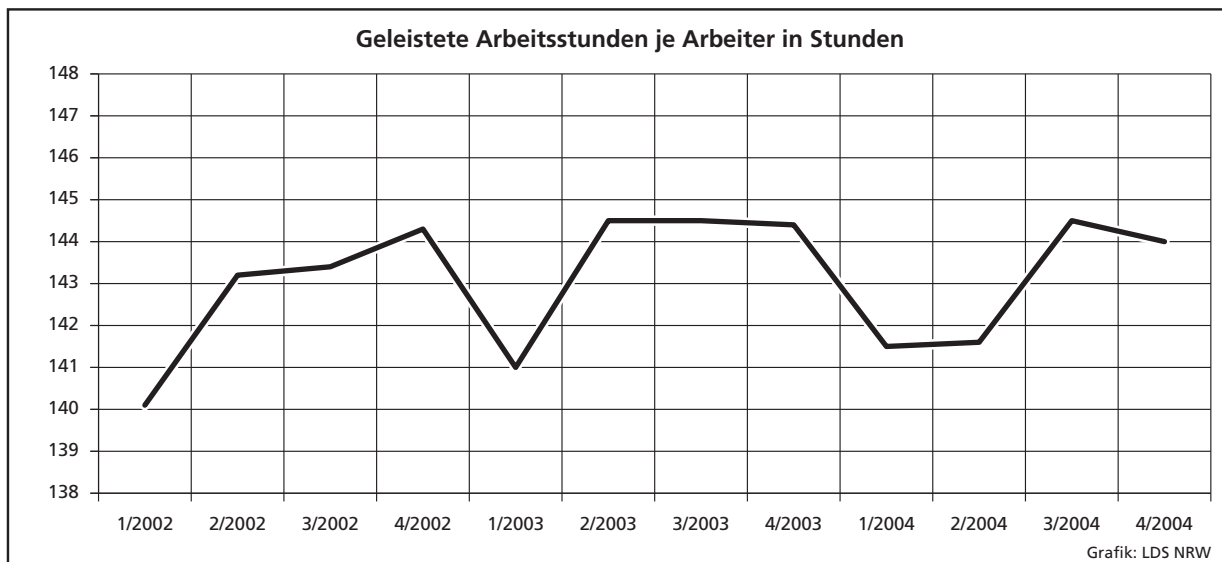
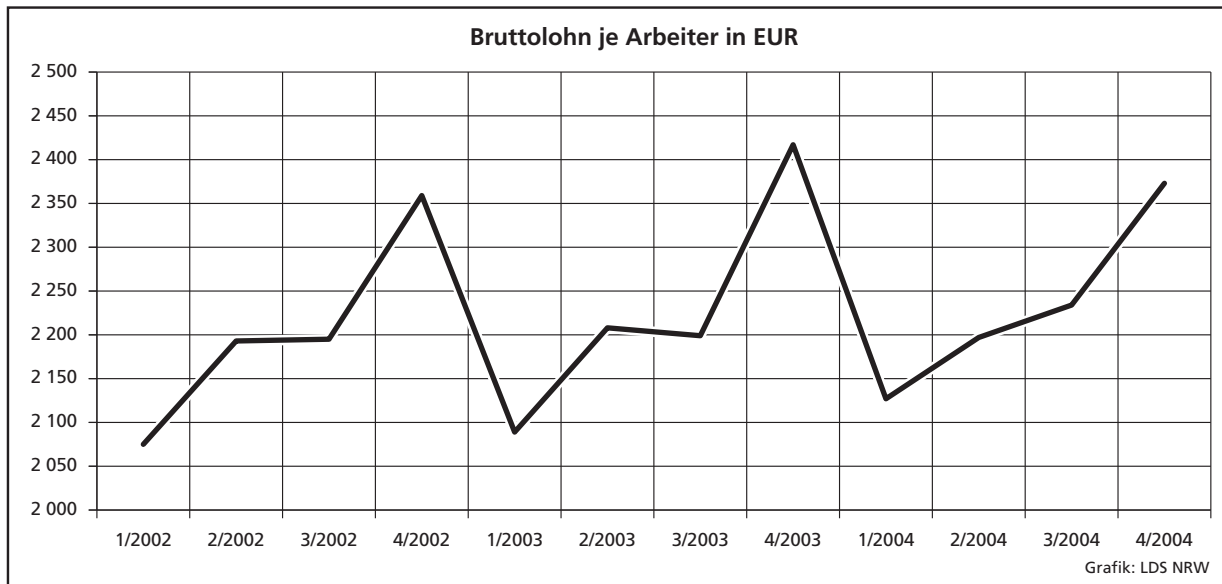
*) Betriebe von Unternehmen mit 20 und mehr Beschäftigten

Noch: **3. Betriebe, Beschäftigte, geleistete Arbeitsstunden, Bruttolohn- und -gehaltsumme sowie Umsätze im Ausbaugewerbe*) nach kreisfreien Städten und Kreisen**

Verwaltungsbezirk	Betriebe	Beschäftigte		Geleistete Arbeitsstunden	Bruttolohn- und -gehaltsumme	Ausbaugewerblicher Umsatz	Gesamtumsatz
		insgesamt	darunter Arbeiter/-innen				
		Anzahl		1 000	1 000 EUR		
Kreise							
Borken	61	2 060	1 591	707	14 552	62 985	66 729
Coesfeld	21	640	488	206	4 733	20 375	20 713
Recklinghausen	58	2 033	1 666	696	14 513	49 831	52 254
Steinfurt	32	1 120	914	387	7 546	28 629	30 114
Warendorf	22	566	459	198	3 990	14 154	14 791
Reg.-Bez. Münster	262	8 953	7 018	3 040	63 800	249 005	258 673
Kreisfreie Stadt							
Bielefeld	17	401	298	124	3 160	12 285	12 901
Kreise							
Gütersloh	30	977	742	335	7 030	29 289	31 577
Herford	24	744	599	264	5 322	22 230	22 360
Höxter	6	249	178	57	1 713	4 347	4 640
Lippe	19	840	618	284	6 050	21 722	22 090
Minden-Lübbecke	18	528	397	157	3 636	13 606	13 787
Paderborn	28	1 052	802	338	8 249	25 299	27 916
Reg.-Bez. Detmold	142	4 791	3 634	1 559	35 160	128 778	135 271
Kreisfreie Städte							
Bochum	38	1 168	935	396	8 111	30 223	31 225
Dortmund	45	1 471	1 147	499	11 058	53 449	54 184
Hagen	17	588	459	196	3 910	13 868	14 445
Hamm	17	583	475	197	4 073	10 761	11 316
Herne	16	561	448	188	3 623	10 373	10 427
Kreise							
Ennepe-Ruhr-Kreis	14	334	247	106	2 540	11 294	11 310
Hochsauerlandkreis	23	631	495	230	4 501	19 301	20 424
Märkischer Kreis	19	472	337	146	3 433	12 653	13 470
Olpe	4	109	78	37	749	3 000	3 453
Siegen-Wittgenstein	20	771	540	246	5 927	20 513	23 058
Soest	25	781	622	267	5 454	17 637	19 549
Unna	17	467	367	157	3 458	9 900	10 384
Reg.-Bez. Arnsberg	255	7 936	6 150	2 665	56 837	212 972	223 245
Nordrhein-Westfalen	1 370	50 458	38 606	16 675	390 252	1 397 153	1 454 215

*) Anmerkung siehe Seite 9

Wirtschaftliche Kennziffern des nordrhein-westfälischen Ausbaugewerbes ab 1. Vierteljahr 2002
 Monatsdurchschnittswerte der Betriebe von Unternehmen mit 20 und mehr Beschäftigten



Veröffentlichungen zur Entwicklung und Struktur der Bautätigkeit und des Baugewerbes

Die Bautätigkeit in Nordrhein-Westfalen

Baugenehmigungen in Nordrhein-Westfalen 2003

Inhalt: Jährliche Ergebnisse der von den Bauaufsichtsbehörden gemeldeten Baugenehmigungen (Wohn- und Nichtwohngebäude, Rauminhalt, Wohnungen, Wohnräume, Wohnfläche, Nutzfläche, veranschlagte Baukosten) nach Gebäudeart, Haustyp, Bauherr u. a.; regionale Ergebnisse für Regierungsbezirke, kreisfreie Städte und Kreise sowie Eckdaten für Gemeinden

Bestellnummer: F 21 3 2003 00

Preis: 5,30 EUR

Baufertigstellungen und Bauabgänge in Nordrhein-Westfalen 2003

Inhalt: Jährliche Ergebnisse der von den Bauaufsichtsbehörden gemeldeten Baufertigstellungen und Bauabgänge (Fertigstellungen: Wohn- und Nichtwohngebäude, Rauminhalt, Wohnungen, Wohnräume, Wohnfläche, Nutzfläche, veranschlagte Baukosten) nach Gebäudeart, Haustyp, Bauherr u. a.; regionale Ergebnisse für Regierungsbezirke, kreisfreie Städte und Kreise sowie Eckdaten für Gemeinden. – Abgänge: Wohn- und Nichtwohngebäude, Nutzfläche, Wohnungen, Wohnräume, Wohnfläche nach Gebäudeart, Eigentümern, Baualter und Abgangursachen; Eckdaten für Regierungsbezirke, kreisfreie Städte und Kreise

Bestellnummer: F 22 3 2003 00

Preis: 6,30 EUR

Baugenehmigungen und Baufertigstellungen in Nordrhein-Westfalen

Inhalt: Monatliche Ergebnisse der von den Bauaufsichtsbehörden gemeldeten Bautätigkeit (Wohn- und Nichtwohngebäude, Rauminhalt, Wohnungen, Wohnfläche, Nutzfläche, veranschlagte Baukosten) nach Gebäudeart und Bauherr; Regionalergebnisse für Regierungsbezirke, kreisfreie Städte und Kreise

Bestellnummer: F 20 3 2004*)

Preis: 1,80 EUR (Jahresbezugspreis: 18,00 EUR)

Bauüberhang in Nordrhein-Westfalen am 31. Dezember 2003

Inhalt: Jährliche Ergebnisse über den von den Gemeinden gemeldeten Baufortschritt der noch nicht fertiggestellten Bauvorhaben (Wohn- und Nichtwohngebäude, Rauminhalt, Wohnungen und sonstige Wohneinheiten) nach Bauzustand; erloschene Baugenehmigungen (Wohn- und Nichtwohnbau, Rauminhalt, Wohnung) nach Gebäudeart, Bauherr und Genehmigungszeitraum; regionale Ergebnisse für Regierungsbezirke, kreisfreie Städte und Kreise

Bestellnummer: F 23 3 2003 00

Preis: 1,70 EUR

Wohnungswesen

Wohngeld in Nordrhein-Westfalen 2002

Inhalt: Jährliche Ergebnisse der von den Bewilligungsbehörden gemeldeten Wohngeldfälle zum 31. 12. einschl. rückwirkender Bewilligungen aus dem I. Quartal des Folgejahres. Wohngeld beziehende Haushalte insgesamt, Besonderen Mietzuschuss beziehende Haushalte, Allgemeines Wohngeld beziehende Haushalte nach Mietzuschuss und Lastenzuschuss, nach Haushaltsgröße und Mietstufe der Gemeinden, Miete und Belastung sowie nach gezahlten Wohngeldbeträgen

Bestellnummer: F 29 3 2002 00

Preis: 3,30 EUR

Wohnungsbestand in den Gemeinden Nordrhein-Westfalens am 31. Dezember 2003

Inhalt: Jährliche Ergebnisse der Fortschreibung des Gebäude- und Wohnungsbestandes (Wohngebäude und darin befindliche Wohnungen nach Gebäudearten; Wohnungen in Wohn- und Nichtwohngebäuden nach Anzahl der Räume)

Bestellnummer: F 24 3 2003 00

Preis: 2,50 EUR

Bauhauptgewerbe (Vorbereitende Baustellenarbeiten, Hoch- und Tiefbau) in Nordrhein-Westfalen

–, Ergebnis der Totalerhebung

Inhalt: Jährliche Betriebsergebnisse (Beschäftigte, geleistete Arbeitsstunden, Bruttolohn- und -gehaltsumme, Umsätze und Geräteausstattung im Juni des Berichtsjahres sowie Umsätze im Kalendervorjahr) nach Wirtschaftszweigen und Betriebsgrößenklassen; regionale Ergebnisse für Regierungsbezirke, kreisfreie Städte und Kreise

Bestellnummer: E 22 3 2004 00

Preis: 2,70 EUR

–, Monatsbericht

Inhalt: Monatliche Betriebsergebnisse nach Wirtschaftszweigen und Betriebsgrößenklassen sowie Auftrags- und Produktionsindizes; regionale Ergebnisse für Regierungsbezirke, kreisfreie Städte und Kreise

Bestellnummer: E 21 3 2005*)

Preis: 3,10 EUR (Jahresbezugspreis: 31,00 EUR)

–, Unternehmen und Investitionen

Inhalt: Jährliche Unternehmensergebnisse (Beschäftigte, Bruttolohn- und -gehaltsumme, Umsatz, Investitionen u. a.) nach Wirtschaftszweigen, Unternehmens- und Umsatzgrößenklassen sowie nach Verwaltungsbezirken

Bestellnummer: E 23 3 2003 00

Preis: 1,30 EUR

Ausbaugewerbe (Bauinstallation und sonstiges Ausbaugewerbe) in Nordrhein-Westfalen

–, Ergebnis der Zusatzerhebung

Inhalt: Jährliche Betriebsergebnisse (Beschäftigte, geleistete Arbeitsstunden, Bruttolohn- und -gehaltsumme, Umsätze im Juni des Berichtsjahres sowie Umsätze im Kalendervorjahr) nach Wirtschaftszweigen, Betriebsgrößenklassen und Verwaltungsbezirken. – 1997 wird wegen Unvergleichbarkeit der Ergebnisse zum Vorjahr (Hinzunahme aus der Handwerkszählung 1995) nicht erscheinen.

Bestellnummer: E 30 3 2004 00

Preis: 1,30 EUR

–, Quartalsergebnisse

Inhalt: Vierteljährliche Betriebsergebnisse nach Wirtschaftszweigen und Betriebsgrößenklassen; regionale Ergebnisse für Regierungsbezirke, kreisfreie Städte und Kreise

Bestellnummer: E 29 3 2004*)

Preis: 1,30 EUR (Jahresbezugspreis: 5,20 EUR)

–, Unternehmen und Investitionen

Inhalt: Jährliche Unternehmensergebnisse (Beschäftigte, Bruttolohn- und -gehaltsumme, Umsatz, Investitionen u. a.) nach Wirtschaftszweigen, Unternehmens- und Umsatzgrößenklassen sowie nach Verwaltungsbezirken

Bestellnummer: E 33 3 2003 00

Preis: 1,30 EUR

Weitere Auskünfte zu diesen Veröffentlichungen erteilen Ihnen für den Bereich *Bauwirtschaft* Heike Wardin unter der Tel.-Nr. 0211 9449-5223 und Rainer Kathmann unter der Tel.-Nr. 0211 9449-5210, für den Bereich *Bautätigkeit und Wohnungswesen* Corinna op de Hipt unter der Tel.-Nr. 0211 9449-5059.

Ergebnisse für das Bundesgebiet werden vom Statistischen Bundesamt, 65180 Wiesbaden, in der Fachserie 4, Reihe 5.1 bzw. Fachserie 5, Reihe 1 veröffentlicht.

*) Bei Bestellungen bitte gewünschten Monat angeben (01 = Januar, 02 = Februar usw. bzw. 41 = 1. Vierteljahr; 42 = 2. Vierteljahr usw.)