



Bauinstallation und sonstiges Baugewerbe in Nordrhein-Westfalen

– Ausbaugewerbe –

1. Vierteljahr 2002

Herausgegeben vom
Landesamt für Datenverarbeitung und Statistik Nordrhein-Westfalen
Mauerstr. 51, 40476 Düsseldorf • Postfach 10 11 05, 40002 Düsseldorf
Telefon 0211 9449-01 • Telefax 0211 442006
Internet: <http://www.lids.nrw.de>
E-Mail: poststelle@lds.nrw.de

Erschienen im Juli 2002

Preis dieser Ausgabe:
1,30 EUR (Jahresbezugspreis 5,20 EUR)

© Landesamt für Datenverarbeitung und Statistik NRW, Düsseldorf, 2002
Für nicht gewerbliche Zwecke sind Vervielfältigung und unentgeltliche Verbreitung, auch auszugsweise, mit Quellenangabe gestattet. Die Verbreitung, auch auszugsweise, über elektronische Systeme/Datenträger bedarf der vorherigen Zustimmung. Alle übrigen Rechte bleiben vorbehalten.

Inhalt

| | Seite |
|--|-------|
| Vorbemerkungen | 4 |
| Erläuterungen | 4 |
| Tabellenteil | |
| 1. Betriebe, Beschäftigte, geleistete Arbeitsstunden, Bruttolohn- und -gehaltsumme sowie ausbaugewerblicher Umsatz nach Wirtschaftszweigen. | 8 |
| 2. Betriebe, Beschäftigte, geleistete Arbeitsstunden, Bruttolohn- und -gehaltsumme sowie ausbaugewerblicher Umsatz nach Betriebsgrößenklassen | 8 |
| 3. Betriebe, Beschäftigte, geleistete Arbeitsstunden, Bruttolohn- und -gehaltsumme sowie Umsätze nach Verwaltungsbezirken. | 9 |
| Grafik | |
| Wirtschaftliche Kennziffern des nordrhein-westfälischen Ausbaugewerbes ab 2000 | 11 |

Vorbemerkungen

Mit Beginn des Jahres 1996 wurden die Statistiken des Baugewerbes auf die neue „Klassifikation der Wirtschaftszweige, Ausgabe 1993 (WZ 93 – / Baugewerbe)“ umgestellt. Sie beruht auf der durch Verordnung (EWG) Nr. 3037/90 des Rates vom 9. Oktober 1990, ABl. EG Nr. L293 vom 24. Oktober 1990 für alle EU-Mitgliedstaaten verbindlich eingeführten NACE (= Nomenclature générale des activités économiques dans les Communautés européennes) Rev. 1. Gemäß dieser Verordnung besteht für die EU-Mitgliedstaaten die Verpflichtung, Daten für Wirtschaftszweige nur noch nach dieser Systematik zu erheben und darzustellen. Damit wurde die bisher verwendete „Systematik der Wirtschaftszweige für die Statistik im Produzierenden Gewerbe (SYPRO)“ abgelöst. Der Vorteil dieser Umstellung liegt darin, dass nunmehr statistische Informationen für alle Mitgliedsländer der Europäischen Union nach einer einheitlichen Systematik erstellt werden.

Der Abschnitt F der WZ 93 umfasst das Baugewerbe. Entsprechend der im Gesetz über die Statistik im Produzierenden Gewerbe festgelegten Untergliederung der Berichtspflicht nach Bauhauptgewerbe und Ausbaugewerbe werden folgende Gruppen der WZ 93 diesen Bereichen zugeordnet:

Bauhauptgewerbe

- 45.1 Vorbereitende Baustellenarbeiten
- 45.2 Hoch- und Tiefbau

Ausbaugewerbe

- 45.3 Bauinstallation
- 45.4 Sonstiges Baugewerbe
- 45.5 Vermietung von Baumaschinen und -geräten mit Bedienungspersonal

Hinweis

Aufgrund der Umstellung auf die neue Wirtschaftszweigsystematik kam es zu Berichtskreisverschiebungen. Die Betrachtung von Zeitreihen ist daher nur eingeschränkt möglich.

Ab 1997 wird die Statistik im Ausbaugewerbe aufgrund der Statistikänderungsverordnung vom 20. November 1996 vierteljährlich (bisher: monatlich) durchgeführt.

Erläuterungen

Ziel der Statistik

Die monatliche Erhebung im Bauhauptgewerbe und die vierteljährliche Erhebung im Ausbaugewerbe liefern kurzfristige Informationen über die konjunkturelle Lage in diesem wichtigen Wirtschaftsbereich. Sie dienen sowohl den staatlichen als auch privaten Institutionen zur Beurteilung der Wirtschaftsentwicklung im Baugewerbe, insbesondere auch hinsichtlich Bauleistung und Beschäftigung.

Rechtsgrundlage

Rechtsgrundlage für die Erhebungen im Baugewerbe ist das Gesetz über die Statistik im Produzierenden Gewerbe (ProGewG) in der Fassung der Bekanntmachung vom 30. Mai 1980 (BGBl. I S. 641), zuletzt geändert durch Artikel 3 der Statistikanpassungsverordnung (StatAV) vom 26. März 1991 (BGBl. I S. 846), in Verbindung mit Artikel 2 der Statistikänderungsverordnung (StatÄndV) vom 20. November 1996 (BGBl. I

S. 1804) und dem Gesetz über die Statistik für Bundeszwecke (Bundesstatistikgesetz – BStatG) vom 22. Januar 1987 (BGBl. I S. 462, 565), zuletzt geändert durch Artikel 6 Abs. 36 des Gesetzes vom 27. Dezember 1993 (BGBl. I S. 2378; 1994 I S. 2439).

Berichtskreis

Zum Monatsbericht im Bauhauptgewerbe und zur vierteljährlichen Erhebung im Ausbaugewerbe melden die Baubetriebe von Unternehmen des Produzierenden Gewerbes mit 20 und mehr Beschäftigten, Baubetriebe mit 20 und mehr Beschäftigten von Unternehmen außerhalb des Produzierenden Gewerbes sowie alle Arbeitsgemeinschaften.

Jede statistische Einheit (Unternehmen, Betrieb) wird der Unterklasse (5-Steller) der WZ 93 zugeordnet, zu der ihre Haupttätigkeit gehört. Zum **Bauhauptgewerbe** werden Einheiten gerechnet, deren wirtschaftliche Tätigkeit überwiegend darin besteht,

Hochbauten im Rohbau zu errichten, Tiefbauvorhaben auszuführen oder bestimmte Spezialbauarbeiten vorzunehmen. Dazu rechnen auch die Renovierung, Instandsetzung und Unterhaltung bestehender Hoch-, Tief- und Spezialbauten sowie das Abbrechen, Sprengen und Enttrümmern und weitere vorbereitende Baustellenarbeiten. Zum **Ausbaugewerbe** werden Einheiten gerechnet, deren wirtschaftliche Tätigkeit überwiegend darin besteht, Ausbauarbeiten und entsprechende Reparatur- und Unterhaltungsarbeiten vorzunehmen.

Methodischer Hinweis

Die für Verwaltungsbezirke dargestellten Ergebnisse beziehen sich auf den Firmensitz.

Definitionen

Beschäftigte

Tätige (Mit)inhaber und -inhaberinnen, unbezahlt mithelfende Familienangehörige und alle Personen, die in einem arbeitsrechtlichen Verhältnis zum Unternehmen bzw. Betrieb stehen (Angestellte, Arbeiter und Arbeiterinnen, Auszubildende, Umschüler und Umschülerinnen, Anlernlinge und Praktikanten), jedoch keine Bezieher und Bezieherinnen von Vorruhestandsgeld. Nachgewiesen wird der Beschäftigungsstand am Quartalsende.

Bruttolohn- und -gehaltssumme

Bei den Bruttolöhnen und Bruttogehältern ist die Summe der lohnsteuerpflichtigen Bruttobezüge (Bar- und Sachbezüge) der Arbeiter und Arbeiterinnen, Angestellten sowie der kaufmännischen, technischen und gewerblich Auszubildenden ohne Pflichtanteile des Arbeitgebers zur Sozialversicherung, ohne Beiträge zu den Sozialkassen des Baugewerbes, ohne Winterbauumlage, ohne Aufwendungen für die betriebliche Alters-, Invaliditäts- und Hinterbliebenenversorgung und ohne gezahltes Vorruhestandsgeld sowie ohne geleistete Zuschüsse der Bundesanstalt für Arbeit (z. B. Kurzarbeitergeld, Leistungen nach dem Altersteilzeitgesetz) angegeben. Für die Zuordnung von Personen zu den Arbeitern ist die Art der ausgeübten Tätigkeiten (Tätigkeitsmerkmal) maßgebend. Deshalb rechnen die Entgelte der Poliere und Meister und Meisterinnen grundsätzlich zur Bruttolohnsumme und nicht zur Bruttogehaltssumme.

1) Vgl. Umsatzsteuergesetz (UStG) 1980.

Den Gehältern sind auch die Bezüge von Gesellschaftern, Geschäftsführern, Vorstandsmitgliedern und anderen leitenden Angestellten zugerechnet, soweit die Bezüge steuerlich als Einkünfte aus nichtselbstständiger Arbeit anzusehen sind.

Geleistete Arbeitsstunden

Arbeitsstunden, die von Arbeiter und Arbeiterinnen (einschl. Polieren und Meister und Meisterinnen), tätigen (Mit)inhaber und -inhaberinnen, mithelfenden Familienangehörigen, Angestellten und Auszubildenden auf Baustellen und Bauhöfen im Bundesgebiet tatsächlich geleistet wurden. Bezahlte, aber nicht geleistete Stunden sowie Berufsschulstunden sind abgesetzt. Nicht einbezogen sind ferner die für Bürotätigkeiten geleisteten Arbeitsstunden.

Umsatz (ohne Umsatzsteuer)

Als Umsatz gelten die dem Finanzamt für die Umsatzsteuer zu meldenden steuerbaren Beträge im Bundesgebiet einschl. Umsatz aus Nachunternehmer-tätigkeit und Vergabe von Teilleistungen an Nachunternehmer. Zum Umsatz zählen seit dem 1. Januar 1980 auch Anzahlungen für Teilleistungen oder Vorauszahlungen vor Ausführung der entsprechenden Lieferungen oder Leistungen ab 10 000 DM¹⁾. Der Gesamtumsatz enthält außer dem ausbaugewerblichen Umsatz (Umsatz aus Bauleistungen) die Handels- und sonstigen Umsätze (Umsatz aus sonstigen eigenen Erzeugnissen und aus industriellen/handwerklichen Dienstleistungen, Umsatz aus sonstigen nichtindustriellen/nichthandwerklichen Tätigkeiten). Zum sonstigen Umsatz zählen z. B. in der eigenen Bauleistung nicht abgerechnete Umsätze aus sonstigen eigenen Erzeugnissen (Baustoffe, Betonwaren u. dgl.), Umsätze aus Lohnarbeiten für Dritte und sonstige Dienstleistungen sowie die Erlöse aus Vermietung und Verpachtung (einschl. Leasing) u. a.

Veröffentlichungen

Ergebnisse für das Bundesgebiet werden vom Statistischen Bundesamt, 65180 Wiesbaden, in der monatlichen Querschnittsveröffentlichung „Ausgewählte Zahlen für die Bauwirtschaft“ herausgegeben.

Zeichenerklärung

(nach DIN 55 301)

- 0 weniger als die Hälfte von 1 in der letzten besetzten Stelle, jedoch mehr als nichts
- nichts vorhanden (genau null)
- . . . Angabe fällt später an
- . Zahlenwert unbekannt oder geheim zu halten
- x Tabellenfach gesperrt, weil Aussage nicht sinnvoll

- p vorläufige Zahl
- r berichtigte Zahl

Maßeinheiten

- Mill. = Millionen
- % = Prozent
- Std. = Stunden

Abkürzungen

- Vj = Vierteljahr
- Hj = Halbjahr
- D = Durchschnitt
- MD = Monatsdurchschnitt
- JS = Jahressumme

Anmerkung

Abweichungen in den Summen erklären sich aus dem Runden der Einzelwerte. Eventuell auftretende geringfügige Differenzen in den Summen einzelner Merkmale zwischen den Tabellen ergeben sich aufgrund unterschiedlicher Auswertungskriterien.

Umstellung auf die Währungseinheit Euro

Durch die Umstellung auf die Währungseinheit Euro (EUR) können Rundungsdifferenzen auftreten. Diese kommen aus folgenden Gründen zustande:

- In der Regel handelt es sich um in DM erhobene und mit dem Faktor 1 Euro = 1,95583 DM in Euro umgerechnete Beträge. Die Werte werden auf volle Euro kaufmännisch gerundet.
- Bei einer nachträglichen Umstellung von bereits in DM erstellten Tabellen werden die Einzel- und Summenzeilen getrennt umgerechnet.

Tabellenteil

1. Betriebe, Beschäftigte, geleistete Arbeitsstunden, Bruttolohn- und -gehaltsumme sowie ausbaugewerblicher Umsatz im Ausbaugewerbe*) nach Wirtschaftszweigen

| WZ 93 – Nr. | Wirtschaftszweig | Betriebe | Beschäftigte | | Geleistete Arbeits- stunden | Brutto- | | Ausbau- gewerblicher Umsatz |
|----------------------------|--|--------------|----------------|---------------------------------|-----------------------------------|----------------|------------------|-----------------------------------|
| | | | ins- gesamt | darunter Arbeiter/ -innen | | lohn- summe | gehalt- summe | |
| | | | Anzahl | | | 1 000 | 1 000 EUR | |
| 45.3 | Bauinstallation | 1 066 | 43 857 | 32 534 | 13 756 | 202 435 | 97 819 | 764 496 |
| | darunter | | | | | | | |
| 45.31 | Elektroinstallation | 440 | 19 038 | 14 624 | 6 141 | 87 704 | 38 665 | 315 770 |
| 45.32 | Dämmung gegen Kälte, Wärme, Schall, Erschütterung | 65 | 2 877 | 2 208 | 917 | 16 131 | 7 099 | 67 607 |
| 45.33.1 | Klempnerei, Gas- und Wasserinstallation | 187 | 5 798 | 4 477 | 1 969 | 25 512 | 9 604 | 94 038 |
| 45.33.2 | Installation von Heizungs-, Lüftungs-, Klima-Anlagen u. Ä. | 359 | 13 950 | 9 656 | 4 058 | 60 220 | 36 744 | 258 383 |
| 45.4 | Sonstiges Baugewerbe | 607 | 19 853 | 15 726 | 6 521 | 98 021 | 33 748 | 330 131 |
| | darunter | | | | | | | |
| 45.41 | Stukkateurgewerbe, Gipserei und Verputzerei | 54 | 1 642 | 1 298 | 464 | 7 496 | 3 076 | 25 802 |
| 45.42 | Bautischlerei | 125 | 3 777 | 2 881 | 1 263 | 16 923 | 7 708 | 78 451 |
| 45.43.1 | Parkettlegerei | 10 | 319 | 253 | 141 | 1 769 | 652 | 8 987 |
| 45.43.2 | Fliesen-, Platten- und Mosaiklegerei | 71 | 1 708 | 1 293 | 517 | 9 267 | 3 010 | 27 915 |
| 45.43.3 | Estrichlegerei | 21 | 682 | 456 | 194 | 3 950 | 2 393 | 26 552 |
| 45.44.1 | Maler- und Lackierergewerbe | 298 | 10 728 | 8 843 | 3 606 | 54 030 | 14 817 | 142 909 |
| 45.44.2 | Glasergerberbe | 16 | 528 | 353 | 156 | 2 048 | 1 086 | 8 653 |
| 45.3/45.4/ 45.5 | Bauinstallation und sonstiges Baugewerbe | 1 673 | 63 710 | 48 260 | 20 277 | 300 455 | 131 567 | 1 094 627 |

*) Betriebe von Unternehmen mit 20 und mehr Beschäftigten

2. Betriebe, Beschäftigte, geleistete Arbeitsstunden, Bruttolohn- und -gehaltsumme sowie ausbaugewerblicher Umsatz im Ausbaugewerbe*) nach Betriebsgrößenklassen

| Betriebsgrößenklasse | Betriebe | Beschäftigte | | Geleistete Arbeits- stunden | Brutto- | | Ausbau- gewerblicher Umsatz |
|-----------------------------------|--------------|----------------|-----------------------------|-----------------------------------|----------------|------------------|-----------------------------------|
| | | ins- gesamt | darunter Arbeiter/-innen | | lohn- summe | gehalt- summe | |
| | | Anzahl | | | 1 000 | 1 000 EUR | |
| Betriebe mit ... Beschäftigten | | | | | | | |
| unter 20 | 239 | 3 942 | 3 019 | 1 308 | 19 093 | 6 438 | 60 912 |
| 20 – 49 | 1 180 | 34 421 | 26 822 | 11 408 | 159 618 | 59 538 | 567 368 |
| 50 – 99 | 188 | 12 529 | 9 499 | 3 904 | 60 409 | 28 593 | 235 186 |
| 100 – 199 | 46 | 6 258 | 4 686 | 2 009 | 33 095 | 15 852 | 123 935 |
| 200 und mehr | 20 | 6 560 | 4 234 | 1 648 | 28 240 | 21 146 | 107 226 |
| Betriebe insgesamt | 1 673 | 63 710 | 48 260 | 20 277 | 300 455 | 131 567 | 1 094 627 |

*) Betriebe von Unternehmen mit 20 und mehr Beschäftigten

3. Betriebe, Beschäftigte, geleistete Arbeitsstunden, Bruttolohn- und -gehaltsumme sowie Umsätze im Ausbaugewerbe*) nach Verwaltungsbezirken

| Verwaltungsbezirk | Betriebe | Beschäftigte | | Geleistete Arbeitsstunden | Bruttolohn- und -gehaltsumme | Ausbaugewerblicher Umsatz | Gesamtumsatz |
|-----------------------------|------------|---------------|--------------------------|---------------------------|------------------------------|---------------------------|----------------|
| | | insgesamt | darunter Arbeiter/-innen | | | | |
| | | Anzahl | | 1 000 | 1 000 EUR | | |
| Kreisfreie Städte | | | | | | | |
| Düsseldorf | 74 | 3 767 | 2 669 | 1 100 | 25 682 | 62 221 | 72 352 |
| Duisburg | 47 | 2 190 | 1 712 | 694 | 14 345 | 36 907 | 37 943 |
| Essen | 85 | 4 558 | 3 287 | 1 339 | 35 669 | 86 380 | 88 722 |
| Krefeld | 21 | 826 | 589 | 241 | 5 551 | 13 884 | 14 019 |
| Mönchengladbach | 22 | 744 | 551 | 244 | 5 087 | 14 333 | 14 480 |
| Mülheim an der Ruhr | 16 | 767 | 559 | 238 | 6 224 | 14 093 | 14 119 |
| Oberhausen | 30 | 1 179 | 919 | 379 | 8 163 | 17 166 | 18 019 |
| Remscheid | 6 | 165 | 134 | 55 | 962 | 1 710 | 1 710 |
| Solingen | 7 | 142 | 109 | 45 | 974 | 1 865 | 1 983 |
| Wuppertal | 33 | 1 034 | 762 | 318 | 7 302 | 16 959 | 17 911 |
| Kreise | | | | | | | |
| Kleve | 29 | 1 496 | 1 232 | 494 | 9 020 | 20 478 | 20 883 |
| Mettmann | 30 | 1 153 | 847 | 352 | 8 436 | 27 900 | 28 513 |
| Neuss | 24 | 719 | 588 | 267 | 4 478 | 9 585 | 9 993 |
| Viersen | 12 | 491 | 376 | 165 | 3 033 | 11 220 | 11 592 |
| Wesel | 45 | 1 940 | 1 470 | 651 | 11 434 | 31 549 | 32 235 |
| Reg.-Bez. Düsseldorf | 481 | 21 171 | 15 804 | 6 582 | 146 360 | 366 250 | 384 474 |
| Kreisfreie Städte | | | | | | | |
| Aachen | 24 | 850 | 596 | 250 | 6 028 | 12 165 | 12 205 |
| Bonn | 38 | 1 483 | 1 158 | 516 | 9 833 | 24 131 | 25 532 |
| Köln | 105 | 5 740 | 4 088 | 1 767 | 41 790 | 103 858 | 105 150 |
| Leverkusen | 13 | 1 090 | 911 | 338 | 7 630 | 17 512 | 18 366 |
| Kreise | | | | | | | |
| Aachen | 23 | 798 | 619 | 256 | 4 944 | 9 591 | 10 342 |
| Düren | 24 | 669 | 507 | 215 | 4 248 | 12 453 | 12 906 |
| Erftkreis | 28 | 1 009 | 772 | 344 | 8 492 | 33 289 | 33 753 |
| Euskirchen | 9 | 349 | 274 | 108 | 2 025 | 4 166 | 4 188 |
| Heinsberg | 20 | 666 | 540 | 215 | 4 105 | 12 547 | 12 885 |
| Oberbergischer Kreis | 21 | 726 | 534 | 202 | 4 917 | 14 948 | 16 647 |
| Rhein.-Berg. Kreis | 21 | 771 | 552 | 223 | 4 540 | 15 080 | 15 463 |
| Rhein-Sieg-Kreis | 42 | 1 297 | 1 032 | 448 | 8 703 | 20 244 | 21 947 |
| Reg.-Bez. Köln | 368 | 15 448 | 11 583 | 4 882 | 107 255 | 279 984 | 289 384 |
| Kreisfreie Städte | | | | | | | |
| Bottrop | 9 | 225 | 171 | 73 | 1 225 | 2 735 | 2 745 |
| Gelsenkirchen | 32 | 1 389 | 1 003 | 411 | 9 633 | 22 956 | 23 604 |
| Münster | 41 | 1 568 | 1 203 | 515 | 10 346 | 30 571 | 31 037 |

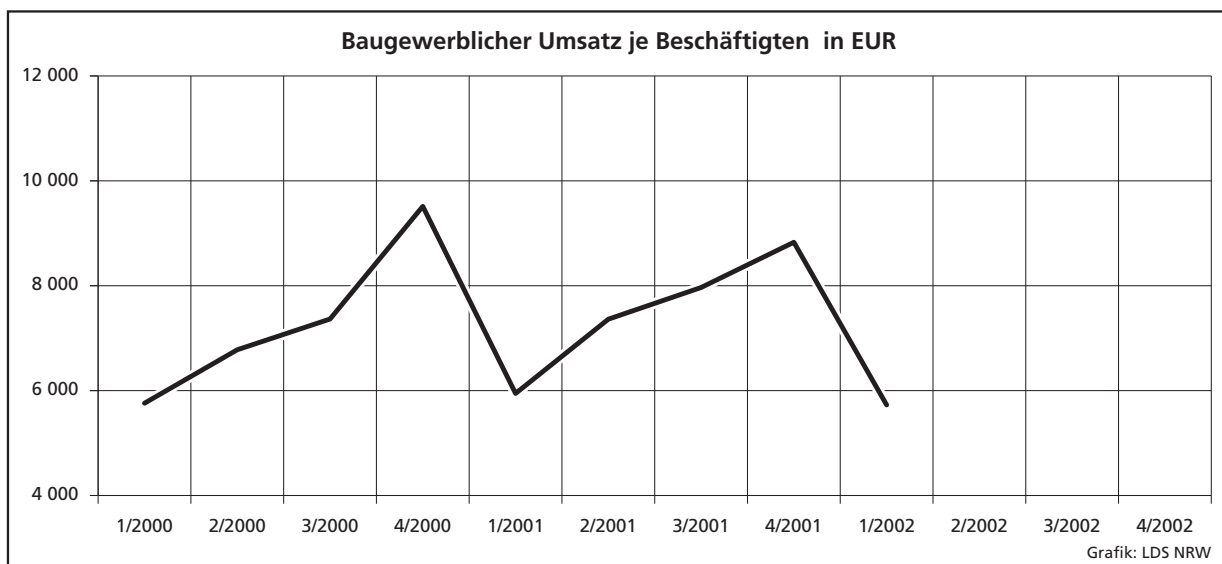
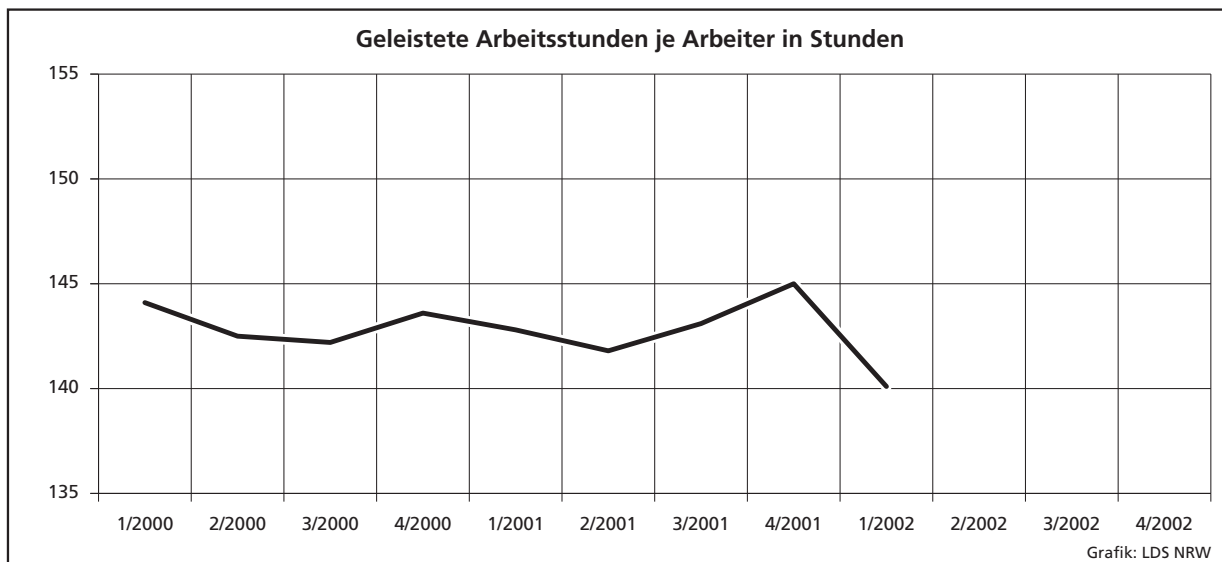
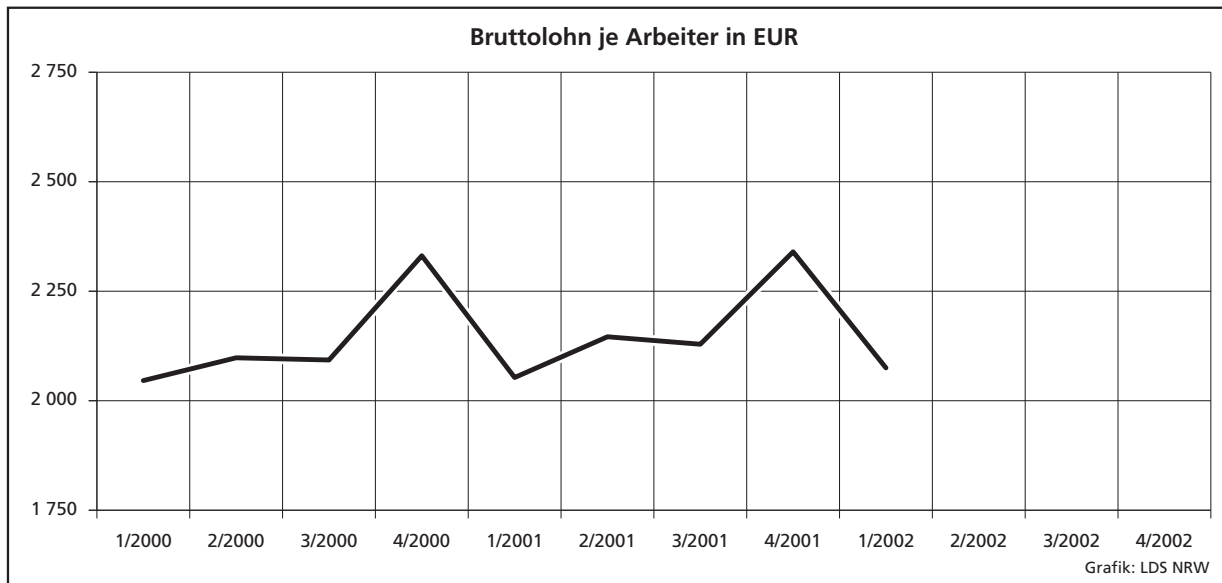
*) Betriebe von Unternehmen mit 20 und mehr Beschäftigten

Noch: **3. Betriebe, Beschäftigte, geleistete Arbeitsstunden, Bruttolohn- und -gehaltsumme sowie Umsätze im Ausbaugewerbe*) nach Verwaltungsbezirken**

| Verwaltungsbezirk | Betriebe | Beschäftigte | | Geleistete Arbeitsstunden | Bruttolohn- und -gehaltsumme | Ausbaugewerblicher Umsatz | Gesamtumsatz |
|----------------------------|--------------|---------------|--------------------------|---------------------------|------------------------------|---------------------------|------------------|
| | | insgesamt | darunter Arbeiter/-innen | | | | |
| | | Anzahl | | 1 000 | 1 000 EUR | | |
| Kreise | | | | | | | |
| Borken | 73 | 2 415 | 1 897 | 830 | 14 824 | 47 210 | 50 837 |
| Coesfeld | 25 | 741 | 578 | 264 | 4 782 | 12 647 | 13 265 |
| Recklinghausen | 64 | 2 146 | 1 710 | 693 | 13 550 | 35 198 | 35 797 |
| Steinfurt | 42 | 1 350 | 1 088 | 472 | 8 318 | 21 491 | 22 815 |
| Warendorf | 32 | 898 | 669 | 292 | 5 564 | 12 225 | 12 982 |
| Reg.-Bez. Münster | 318 | 10 732 | 8 319 | 3 550 | 68 242 | 185 033 | 193 082 |
| Kreisfreie Stadt | | | | | | | |
| Bielefeld | 28 | 817 | 603 | 252 | 5 683 | 15 576 | 16 336 |
| Kreise | | | | | | | |
| Gütersloh | 39 | 1 254 | 961 | 414 | 7 731 | 19 686 | 21 664 |
| Herford | 26 | 828 | 657 | 270 | 5 407 | 14 623 | 14 664 |
| Höxter | 12 | 385 | 280 | 92 | 2 189 | 3 897 | 4 195 |
| Lippe | 27 | 1 066 | 814 | 344 | 6 909 | 18 491 | 19 562 |
| Minden-Lübbecke | 23 | 690 | 533 | 221 | 4 248 | 9 785 | 10 005 |
| Paderborn | 31 | 1 286 | 961 | 392 | 9 769 | 23 685 | 27 917 |
| Reg.-Bez. Detmold | 186 | 6 326 | 4 809 | 1 985 | 41 936 | 105 743 | 114 343 |
| Kreisfreie Städte | | | | | | | |
| Bochum | 42 | 1 448 | 1 132 | 459 | 10 257 | 21 216 | 21 714 |
| Dortmund | 57 | 1 938 | 1 478 | 619 | 13 289 | 31 422 | 32 166 |
| Hagen | 24 | 769 | 606 | 262 | 4 741 | 9 682 | 10 149 |
| Hamm | 20 | 672 | 548 | 240 | 4 548 | 11 240 | 11 389 |
| Herne | 21 | 679 | 530 | 213 | 6 198 | 10 010 | 10 080 |
| Kreise | | | | | | | |
| Ennepe-Ruhr-Kreis | 19 | 501 | 391 | 158 | 2 816 | 5 770 | 5 902 |
| Hochsauerlandkreis | 28 | 822 | 610 | 263 | 5 092 | 9 576 | 10 216 |
| Märkischer Kreis | 20 | 598 | 441 | 192 | 4 453 | 10 862 | 11 992 |
| Olpe | 3 | 94 | 72 | 30 | 443 | 1 494 | 1 658 |
| Siegen-Wittgenstein | 24 | 766 | 551 | 251 | 5 531 | 18 140 | 19 743 |
| Soest | 33 | 1 060 | 853 | 360 | 6 718 | 14 386 | 16 279 |
| Unna | 29 | 686 | 533 | 234 | 4 143 | 13 818 | 15 062 |
| Reg.-Bez. Arnsberg | 320 | 10 033 | 7 745 | 3 281 | 68 229 | 157 616 | 166 350 |
| Nordrhein-Westfalen | 1 673 | 63 710 | 48 260 | 20 280 | 432 022 | 1 094 626 | 1 147 633 |

*) Anmerkung siehe Seite 9

Wirtschaftliche Kennziffern des nordrhein-westfälischen Ausbaugewerbes ab 2000
 Monatsdurchschnitts-Werte der Betriebe von Unternehmen mit 20 und mehr Beschäftigten



Veröffentlichungen zur Entwicklung und Struktur der Bautätigkeit und des Baugewerbes

Bauwirtschaft und Bautätigkeit in Nordrhein-Westfalen

– Zusammenfassender statistischer Beitrag –

Inhalt: Jährliche Ergebnisse der Erhebungen im Bauhaupt- und Ausbaugewerbe, in der Bautätigkeit (Baugenehmigungen, Baufertigstellungen, Bauüberhang), des Wohnungsbestandes sowie des Wohngeldes; Regionaleergebnisse für Regierungsbezirke, kreisfreie Städte und Kreise
Bestellnummer: E 20 2 1996 00 Preis: 6,65 EUR

Die Bautätigkeit in Nordrhein-Westfalen

Die erteilten Baugenehmigungen in Nordrhein-Westfalen 2001

Inhalt: Jährliche Ergebnisse der von den Bauaufsichtsbehörden gemeldeten Baugenehmigungen (Wohn- und Nichtwohngebäude, Grundstücksfläche, Rauminhalt, Wohnungen, Wohnräume, Wohnfläche, Nutzfläche, veranschlagte Baukosten) nach Gebäudeart, Haustyp, Bauherr u.a.; regionale Ergebnisse für Regierungsbezirke, kreisfreie Städte und Kreise sowie Eckdaten für Gemeinden
Bestellnummer: F 21 3 2001 00 Preis: 5,40 EUR

Die Baufertigstellungen und Bauabgänge in Nordrhein-Westfalen 2000

Inhalt: Jährliche Ergebnisse der von den Bauaufsichtsbehörden gemeldeten Baufertigstellungen und Bauabgänge (Fertigstellungen: Wohn- und Nichtwohngebäude, Grundstücksfläche, Rauminhalt, Wohnungen, Wohnräume, Wohnfläche, Nutzfläche, veranschlagte Baukosten) nach Gebäudeart, Haustyp, Bauherr u.a.; regionale Ergebnisse für Regierungsbezirke, kreisfreie Städte und Kreise sowie Eckdaten für Gemeinden. – Abgänge: Wohn- und Nichtwohngebäude, Nutzfläche, Wohnungen, Wohnräume, Wohnfläche nach Gebäudeart, Eigentümern, Baualter und Abgangsursachen; Eckdaten für Regierungsbezirke, kreisfreie Städte und Kreise
Bestellnummer: F 22 3 2000 00 Preis: 6,40 EUR

Baugenehmigungen und Baufertigstellungen in Nordrhein-Westfalen

Inhalt: Monatliche Ergebnisse der von den Bauaufsichtsbehörden gemeldeten Bautätigkeit (Wohn- und Nichtwohngebäude, Rauminhalt, Wohnungen, Wohnfläche, Nutzfläche, veranschlagte Baukosten) nach Gebäudeart und Bauherr; Regionaleergebnisse für Regierungsbezirke, kreisfreie Städte und Kreise
Bestellnummer: F 20 3 2002*) Preis: 1,80 EUR (Jahresbezugspreis: 18,00 EUR)

Der Bauüberhang in Nordrhein-Westfalen am 31. 12. 1999

Inhalt: Jährliche Ergebnisse über den von den Gemeinden gemeldeten Baufortschritt der noch nicht fertiggestellten Bauvorhaben (Wohn- und Nichtwohngebäude, Rauminhalt, Wohnungen und sonstige Wohneinheiten) nach Bauzustand; erloschene Baugenehmigungen (Wohn- und Nichtwohnbau, Rauminhalt, Wohnung) nach Gebäudeart, Bauherr und Genehmigungszeitraum; regionale Ergebnisse für Regierungsbezirke, kreisfreie Städte und Kreise
Bestellnummer: F 23 3 1999 00 Preis: 1,79 EUR

Wohnungswesen

Wohngeld in Nordrhein-Westfalen 2000

Inhalt: Jährliche Ergebnisse der von den Bewilligungsbehörden gemeldeten Wohngeldfälle zum 31. 12. einschl. rückwirkender Bewilligungen aus dem I. Quartal des Folgejahres. Wohngeldempfänger insgesamt, Empfänger von pauschalitem Wohngeld, von spitz berechnetem Wohngeld nach Mietzuschuss und Lastenzuschuss, nach Haushaltsgröße und Mietstufe der Gemeinden, Miete und Belastung sowie gezahlten Wohngeldbeträgen
Bestellnummer: F 29 3 2000 00 Preis: 3,58 EUR

Wohnungsbestand in den Gemeinden Nordrhein-Westfalens am 31. Dezember 2001

Inhalt: Jährliche Ergebnisse der Fortschreibung des Gebäude- und Wohnungsbestandes (Wohngebäude und darin befindliche Wohnungen nach Gebäudearten; Wohnungen in Wohn- und Nichtwohngebäuden nach Anzahl der Räume)
Bestellnummer: F 24 3 2001 00 Preis: 2,80 EUR

Bauhauptgewerbe (Vorbereitende Baustellenarbeiten, Hoch- und Tiefbau) in Nordrhein-Westfalen

–, Ergebnis der Totalerhebung

Inhalt: Jährliche Betriebsergebnisse (Beschäftigte, geleistete Arbeitsstunden, Bruttolohn- und -gehaltsumme, Umsätze und Geräteausstattung im Juni des Berichtsjahres sowie Umsätze im Kalendervorjahr) nach Wirtschaftszweigen und Betriebsgrößenklassen; regionale Ergebnisse für Regierungsbezirke, kreisfreie Städte und Kreise
Bestellnummer: E 22 3 2001 00 Preis: 2,80 EUR

–, Monatsbericht

Inhalt: Monatliche Betriebsergebnisse nach Wirtschaftszweigen und Betriebsgrößenklassen sowie Auftragseingangs- und Produktionsindizes; regionale Ergebnisse für Regierungsbezirke, kreisfreie Städte und Kreise
Bestellnummer: E 21 3 2002*) Preis: 3,10 EUR (Jahresbezugspreis: 31,00 EUR)

–, Unternehmen und Investitionen

Inhalt: Jährliche Unternehmensergebnisse (Beschäftigte, Bruttolohn- und -gehaltsumme, Umsatz, Investitionen u. a.) nach Wirtschaftszweigen, Unternehmens- und Umsatzgrößenklassen sowie nach Verwaltungsbezirken
Bestellnummer: E 23 3 1999 00 Preis: 1,28 EUR

Ausbaugewerbe (Bauinstallation und sonstiges Baugewerbe) in Nordrhein-Westfalen

–, Ergebnis der Zusatzerhebung

Inhalt: Jährliche Betriebsergebnisse (Beschäftigte, geleistete Arbeitsstunden, Bruttolohn- und -gehaltsumme, Umsätze im Juni des Berichtsjahres sowie Umsätze im Kalendervorjahr) nach Wirtschaftszweigen, Betriebsgrößenklassen und Verwaltungsbezirken. – 1997 wird wegen Unvergleichbarkeit der Ergebnisse zum Vorjahr (Hinzunahme aus der Handwerkszählung 1995) nicht erscheinen.
Bestellnummer: E 30 3 2001 00 Preis: 1,30 EUR

–, Quartalsergebnisse

Inhalt: Vierteljährliche Betriebsergebnisse nach Wirtschaftszweigen und Betriebsgrößenklassen; regionale Ergebnisse für Regierungsbezirke, kreisfreie Städte und Kreise
Bestellnummer: E 29 3 2001*) Preis: 1,30 EUR (Jahresbezugspreis: 5,20 EUR)

–, Unternehmen und Investitionen

Inhalt: Jährliche Unternehmensergebnisse (Beschäftigte, Bruttolohn- und -gehaltsumme, Umsatz, Investitionen u. a.) nach Wirtschaftszweigen, Unternehmens- und Umsatzgrößenklassen sowie nach Verwaltungsbezirken
Bestellnummer: E 33 3 1999 00 Preis: 1,28 EUR

Weitere Auskünfte zu diesen Veröffentlichungen erteilen Ihnen für den Bereich *Bauwirtschaft* Frank Hanst unter der Tel.-Nr. 0211 9449-5223 und Rainer Kathmann unter der Tel.-Nr. 0211 9449-5210, für den Bereich *Bautätigkeit und Wohnungswesen* Franz-Jürgen Kemmerling unter der Tel.-Nr. 0211 9449-5222.

Ergebnisse für das Bundesgebiet werden vom Statistischen Bundesamt, 65180 Wiesbaden, in der Fachserie 4, Reihe 5.1 bzw. Fachserie 5, Reihe 1 veröffentlicht.

*) Bei Bestellungen bitte gewünschten Monat angeben (01 = Januar, 02 = Februar usw. bzw. 41 = 1. Vierteljahr; 42 = 2. Vierteljahr usw.)