



Bauinstallation und sonstiges Baugewerbe in Nordrhein-Westfalen

– Ausbaugewerbe –

4. Vierteljahr 2001

Herausgegeben vom
Landesamt für Datenverarbeitung und Statistik Nordrhein-Westfalen
Mauerstr. 51, 40476 Düsseldorf • Postfach 10 11 05, 40002 Düsseldorf
Telefon (02 11) 94 49-01 • Telefax (02 11) 44 20 06
Internet: <http://www.lids.nrw.de>
E-Mail: poststelle@lids.nrw.de

Erschienen im März 2002

Preis dieser Ausgabe:
1,30 EUR (Jahresbezugspreis 13,00 EUR)

© Landesamt für Datenverarbeitung und Statistik NRW, Düsseldorf, 2002
Für nicht gewerbliche Zwecke sind Vervielfältigung und unentgeltliche Verbreitung, auch auszugsweise, mit Quellenangabe gestattet. Die Verbreitung, auch auszugsweise, über elektronische Systeme/Datenträger bedarf der vorherigen Zustimmung. Alle übrigen Rechte bleiben vorbehalten.

Inhalt

	Seite
Vorbemerkungen	4
Erläuterungen	4
Tabellenteil	
1. Betriebe, Beschäftigte, geleistete Arbeitsstunden, Bruttolohn- und -gehaltsumme sowie ausbaugewerblicher Umsatz nach Wirtschaftszweigen.	8
2. Betriebe, Beschäftigte, geleistete Arbeitsstunden, Bruttolohn- und -gehaltsumme sowie ausbaugewerblicher Umsatz nach Betriebsgrößenklassen	8
3. Betriebe, Beschäftigte, geleistete Arbeitsstunden, Bruttolohn- und -gehaltsumme sowie Umsätze nach Verwaltungsbezirken.	9
Grafik	
Wirtschaftliche Kennziffern des nordrhein-westfälischen Ausbaugewerbes ab 1999	11

Vorbemerkungen

Mit Beginn des Jahres 1996 wurden die Statistiken des Baugewerbes auf die neue „Klassifikation der Wirtschaftszweige, Ausgabe 1993 (WZ 93 – / Baugewerbe)“ umgestellt. Sie beruht auf der durch Verordnung (EWG) Nr. 3037/90 des Rates vom 9. Oktober 1990, ABl. EG Nr. L293 vom 24. Oktober 1990 für alle EU-Mitgliedstaaten verbindlich eingeführten NACE (= Nomenclature générale des activités économiques dans les Communautés européennes) Rev. 1. Gemäß dieser Verordnung besteht für die EU-Mitgliedstaaten die Verpflichtung, Daten für Wirtschaftszweige nur noch nach dieser Systematik zu erheben und darzustellen. Damit wurde die bisher verwendete „Systematik der Wirtschaftszweige für die Statistik im Produzierenden Gewerbe (SYPRO)“ abgelöst. Der Vorteil dieser Umstellung liegt darin, dass nunmehr statistische Informationen für alle Mitgliedsländer der Europäischen Union nach einer einheitlichen Systematik erstellt werden.

Der Abschnitt F der WZ 93 umfasst das Baugewerbe. Entsprechend der im Gesetz über die Statistik im Produzierenden Gewerbe festgelegten Untergliederung der Berichtspflicht nach Bauhauptgewerbe und Ausbaugewerbe werden folgende Gruppen der WZ 93 diesen Bereichen zugeordnet:

Bauhauptgewerbe

- 45.1 Vorbereitende Baustellenarbeiten
- 45.2 Hoch- und Tiefbau

Ausbaugewerbe

- 45.4 Sonstiges Baugewerbe
- 45.3 Bauinstallation
- 45.5 Vermietung von Baumaschinen und -geräten mit Bedienungspersonal

Hinweis

Aufgrund der Umstellung auf die neue Wirtschaftszweigsystematik kam es zu Berichtskreisverschiebungen. Die Betrachtung von Zeitreihen ist daher nur eingeschränkt möglich.

Ab 1997 wird die Statistik im Ausbaugewerbe aufgrund der Statistikänderungsverordnung vom 20. November 1996 vierteljährlich (bisher: monatlich) durchgeführt

Erläuterungen

Ziel der Statistik

Die monatliche Erhebung im Bauhauptgewerbe und die vierteljährliche Erhebung im Ausbaugewerbe liefern kurzfristige Informationen über die konjunkturelle Lage in diesem wichtigen Wirtschaftsbereich. Sie dienen sowohl den staatlichen als auch privaten Institutionen zur Beurteilung der Wirtschaftsentwicklung im Baugewerbe, insbesondere auch hinsichtlich Bauleistung und Beschäftigung.

Rechtsgrundlage

Rechtsgrundlage für die Erhebungen im Baugewerbe ist das Gesetz über die Statistik im Produzierenden Gewerbe (ProGewG) in der Fassung der Bekanntmachung vom 30. Mai 1980 (BGBl. I S. 641), zuletzt geändert durch Artikel 5 des Gesetzes vom 19. Dezember 2000 (BGBl. I S. 1765), in Verbindung mit Artikel 2 der Statistikänderungsverordnung (StatÄndV) vom 20. November 1996 (BGBl. I S. 1804) und dem Gesetz über die Statistik für Bundeszwecke (Bundesstatistikgesetz – BStatG) vom 22. Januar 1987 (BGBl. I S. 462, 565), zuletzt geändert durch Artikel 3 Abs. 18 des Gesetzes vom 21. Dezember 2000 (BGBl. I S. 1857).

Berichtskreis

Zum Monatsbericht im Bauhauptgewerbe und zur vierteljährlichen Erhebung im Ausbaugewerbe melden die Baubetriebe von Unternehmen des Produzierenden Gewerbes mit 20 und mehr Beschäftigten, Baubetriebe mit 20 und mehr Beschäftigten von Unternehmen außerhalb des Produzierenden Gewerbes sowie alle Arbeitsgemeinschaften.

Jede statistische Einheit (Unternehmen, Betrieb) wird der Unterklasse (5-Steller) der WZ 93 zugeordnet, zu der ihre Haupttätigkeit gehört. Zum **Bauhauptgewerbe** werden Einheiten gerechnet, deren wirtschaftliche Tätigkeit überwiegend darin besteht, Hochbauten im Rohbau zu errichten, Tiefbauvorhaben auszuführen oder bestimmte Spezialbauarbeiten vorzunehmen. Dazu rechnen auch die Renovierung, Instandsetzung und Unterhaltung bestehender Hoch-, Tief- und Spezialbauten sowie das Abbrechen, Sprengen und Enttrümmern und weitere vorbereitende Baustellenarbeiten. Zum **Ausbaugewerbe** werden Einheiten gerechnet, deren wirtschaftliche Tätigkeit überwiegend darin besteht, Ausbaurbeiten und entsprechende Reparatur- und Unterhaltungsarbeiten vorzunehmen.

Methodischer Hinweis

Die für Verwaltungsbezirke dargestellten Ergebnisse beziehen sich auf den Firmensitz.

Definitionen

Beschäftigte

Tätige (Mit)inhaber und -inhaberinnen, unbezahlt mithelfende Familienangehörige und alle Personen, die in einem arbeitsrechtlichen Verhältnis zum Unternehmen bzw. Betrieb stehen (Angestellte, Arbeiter und Arbeiterinnen, Auszubildende, Umschüler und Umschülerinnen, Anlernlinge und Praktikanten), jedoch keine Bezieher und Bezieherinnen von Vorruhestandsgeld. Nachgewiesen wird der Beschäftigungsstand am Quartalsende.

Bruttolohn- und -gehaltsumme

Bei den Bruttolöhnen und Bruttogehältern ist die Summe der lohnsteuerpflichtigen Bruttobezüge (Bar- und Sachbezüge) der Arbeiter und Arbeiterinnen, Angestellten sowie der kaufmännischen, technischen und gewerblich Auszubildenden ohne Pflichtanteile des Arbeitgebers zur Sozialversicherung, ohne Beiträge zu den Sozialkassen des Baugewerbes, ohne Winterbauumlage, ohne Aufwendungen für die betriebliche Alters-, Invaliditäts- und Hinterbliebenenversorgung und ohne gezahltes Vorruhestandsgeld sowie ohne geleistete Zuschüsse der Bundesanstalt für Arbeit (z. B. Kurzarbeitergeld, Leistungen nach dem Altersteilzeitgesetz) angegeben. Für die Zuordnung von Personen zu den Arbeitern ist die Art der ausgeübten Tätigkeiten (Tätigkeitsmerkmal) maßgebend. Deshalb rechnen die Entgelte der Poliere und Meister und Meisterinnen grundsätzlich zur Bruttolohnsumme und nicht zur Bruttogehaltsumme.

Den Gehältern sind auch die Bezüge von Gesellschaftern, Geschäftsführern, Vorstandsmitgliedern und anderen leitenden Angestellten zugerechnet, soweit die Bezüge steuerlich als Einkünfte aus nichtselbstständiger Arbeit anzusehen sind.

Geleistete Arbeitsstunden

Arbeitsstunden, die von Arbeiter und Arbeiterinnen (einschl. Polieren und Meister und Meisterinnen), tätigen (Mit)inhaber und -inhaberinnen, mithelfenden Familienangehörigen, Angestellten und Auszubildenden auf Baustellen und Bauhöfen im Bundesgebiet tatsächlich geleistet wurden. Bezahlte, aber nicht geleistete Stunden sowie Berufsschulstunden sind abgesetzt. Nicht einbezogen sind ferner die für Bürotätigkeiten geleisteten Arbeitsstunden.

Umsatz (ohne Umsatzsteuer)

Als Umsatz gelten die dem Finanzamt für die Umsatzsteuer zu meldenden steuerbaren Beträge im Bundesgebiet einschl. Umsatz aus Nachunternehmertätigkeit und Vergabe von Teilleistungen an Nachunternehmer. Zum Umsatz zählen seit dem 1. Januar 1980 auch Anzahlungen für Teilleistungen oder Vorauszahlungen vor Ausführung der entsprechenden Lieferungen oder Leistungen ab 10 000 DM¹⁾. Der Gesamtumsatz enthält außer dem ausbaugewerblichen Umsatz (Umsatz aus Bauleistungen) die Handels- und sonstigen Umsätze (Umsatz aus sonstigen eigenen Erzeugnissen und aus industriellen/handwerklichen Dienstleistungen, Umsatz aus sonstigen nichtindustriellen/nichthandwerklichen Tätigkeiten). Zum sonstigen Umsatz zählen z. B. in der eigenen Bauleistung nicht abgerechnete Umsätze aus sonstigen eigenen Erzeugnissen (Baustoffe, Betonwaren u. dgl.), Umsätze aus Lohnarbeiten für Dritte und sonstige Dienstleistungen sowie die Erlöse aus Vermietung und Verpachtung (einschl. Leasing) u. a.

Veröffentlichungen

Ergebnisse für das Bundesgebiet werden vom Statistischen Bundesamt, 65180 Wiesbaden, in der monatlichen Querschnittsveröffentlichung „Ausgewählte Zahlen für die Bauwirtschaft“ herausgegeben.

1) Vgl. Umsatzsteuergesetz (UStG) 1980.

Zeichenerklärung

(nach DIN 55 301)

0	weniger als die Hälfte von 1 in der letzten besetzten Stelle, jedoch mehr als nichts
–	nichts vorhanden (genau null)
. . .	Angabe fällt später an
.	Zahlenwert unbekannt oder geheim zu halten
x	Tabellenfach gesperrt, weil Aussage nicht sinnvoll
p	vorläufige Zahl
r	berichtigte Zahl

Maßeinheiten

Mill. = Millionen
% = Prozent
Std. = Stunden

Abkürzungen

Vj = Vierteljahr
Hj = Halbjahr
D = Durchschnitt
MD = Monatsdurchschnitt
JS = Jahressumme

Anmerkung

Abweichungen in den Summen erklären sich aus dem Runden der Einzelwerte. Eventuell auftretende geringfügige Differenzen in den Summen einzelner Merkmale zwischen den Tabellen ergeben sich aufgrund unterschiedlicher Auswertungskriterien.

Tabellenteil

1. Betriebe, Beschäftigte, geleistete Arbeitsstunden, Brutto-lohn- und -gehaltsumme sowie ausbaugewerblicher Umsatz im Ausbaugewerbe*) nach Wirtschaftszweigen

WZ 93 – Nr.	Wirtschaftszweig	Betriebe	Beschäftigte		Geleistete Arbeits- stunden	Brutto-		Ausbau- gewerblicher Umsatz
			ins- gesamt	darunter Arbeiter/ -innen		lohn- summe	gehalt- summe	
			Anzahl			1 000	1 000 DM	
45.3	Bauinstallation	1 088	44 646	33 366	14 584	458 492	214 698	2 428 871
	darunter							
45.31	Elektroinstallation	433	19 101	14 745	6 424	195 387	84 697	921 210
45.32	Dämmung gegen Kälte, Wärme, Schall, Erschütterung	65	2 998	2 334	1 020	39 805	15 685	238 527
45.33.1	Klempnerei, Gas- und Wasserinstallation	200	6 163	4 769	2 157	60 710	21 535	297 003
45.33.2	Installation von Heizungs-, Lüftungs-, Klima-Anlagen u. Ä.	374	14 271	10 027	4 362	136 354	78 542	833 313
45.4	Sonstiges Baugewerbe	623	21 016	16 807	7 239	230 432	76 820	972 827
	darunter							
45.41	Stukkateurgewerbe, Gipserei und Verputzerei	55	1 701	1 352	490	19 106	8 229	98 179
45.42	Bautischlerei	127	3 899	2 987	1 310	39 963	17 480	213 427
45.43.1	Parkettlegerei	11	356	288	152	4 097	1 255	23 653
45.43.2	Fliesen-, Platten- und Mosaiklegerei	77	1 874	1 436	574	22 404	7 431	88 055
45.43.3	Estrichlegerei	22	683	445	191	6 334	4 381	50 919
45.44.1	Maler- und Lackierergewerbe	301	11 460	9 541	4 152	127 732	33 577	407 919
45.44.2	Glasergerbe	15	517	356	164	4 592	2 339	25 915
45.3/45.4/ 45.5	Bauinstallation und sonstiges Baugewerbe	1 711	65 662	50 173	21 824	688 924	291 518	3 401 698

*) Betriebe von Unternehmen mit 20 und mehr Beschäftigten

2. Betriebe, Beschäftigte, geleistete Arbeitsstunden, Brutto-lohn- und -gehaltsumme sowie ausbaugewerblicher Umsatz im Ausbaugewerbe*) nach Betriebsgrößenklassen

Betriebsgrößenklasse	Betriebe	Beschäftigte		Geleistete Arbeits- stunden	Brutto-		Ausbau- gewerblicher Umsatz
		ins- gesamt	darunter Arbeiter/ -innen		lohn- summe	gehalt- summe	
		Anzahl			1 000	1 000 DM	
Betriebe mit ... Beschäftigten							
unter 20	252	4 116	3 163	1 424	44 552	15 381	192 602
20 – 49	1 180	34 677	27 278	12 024	354 430	126 639	1 631 459
50 – 99	216	14 310	10 897	4 668	155 090	69 510	856 530
100 – 199	44	6 128	4 494	1 966	68 964	38 932	444 565
200 und mehr	19	6 431	4 341	1 741	65 889	41 056	276 542
Betriebe insgesamt	1 711	65 662	50 173	21 823	688 925	291 518	3 401 698

*) Betriebe von Unternehmen mit 20 und mehr Beschäftigten

3. Betriebe, Beschäftigte, geleistete Arbeitsstunden, Bruttolohn- und -gehaltssumme sowie Umsätze im Ausbaugewerbe*) nach Verwaltungsbezirken

Verwaltungsbezirk	Betriebe	Beschäftigte		Geleistete Arbeitsstunden	Bruttolohn- und -gehaltssumme	Ausbaugewerblicher Umsatz	Gesamtumsatz
		insgesamt	darunter Arbeiter/-innen				
		Anzahl		1 000	1 000 DM		
Kreisfreie Städte							
Düsseldorf	77	3 757	2 718	1 151	56 516	179 130	190 785
Duisburg	46	2 240	1 735	716	33 155	101 862	105 401
Essen	81	4 464	3 194	1 410	78 425	332 789	338 916
Krefeld	26	971	707	300	14 767	50 570	50 891
Mönchengladbach	23	781	585	274	11 468	40 997	41 327
Mülheim an der Ruhr	16	794	591	256	15 622	45 097	45 197
Oberhausen	30	1 199	985	410	18 952	54 985	57 135
Remscheid	6	163	135	62	2 054	7 018	7 018
Solingen	7	143	104	45	2 155	7 439	7 755
Wuppertal	32	1 044	776	335	15 864	43 970	46 601
Kreise							
Kleve	35	1 596	1 305	567	22 656	83 070	84 683
Mettmann	37	1 334	996	416	20 044	74 550	76 293
Neuss	23	804	662	313	11 565	30 856	31 780
Viersen	12	450	359	164	6 963	20 601	21 431
Wesel	46	1 995	1 541	668	25 394	91 003	93 293
Reg.-Bez. Düsseldorf	497	21 735	16 393	7 087	335 600	1 163 937	1 198 506
Kreisfreie Städte							
Aachen	25	904	636	278	16 979	78 639	78 691
Bonn	38	1 547	1 247	576	21 908	104 872	107 690
Köln	116	5 894	4 186	1 793	92 929	305 676	309 373
Leverkusen	13	1 141	961	395	17 578	36 224	38 769
Kreise							
Aachen	26	886	702	284	12 054	55 520	57 102
Düren	23	637	499	211	9 030	36 222	37 231
Erfdkreis	29	1 041	804	365	15 740	60 969	62 486
Euskirchen	8	342	267	115	3 974	18 269	18 961
Heinsberg	23	748	606	247	10 086	36 153	37 147
Oberbergischer Kreis	18	707	526	215	10 418	35 437	39 722
Rhein.-Berg. Kreis	23	841	606	253	10 975	50 601	51 365
Rhein-Sieg-Kreis	40	1 301	1 038	456	19 136	59 956	63 411
Reg.-Bez. Köln	382	15 989	12 078	5 188	240 807	878 538	901 948
Kreisfreie Städte							
Bottrop	7	188	151	66	2 478	6 892	6 921
Gelsenkirchen	32	1 418	1 038	460	21 802	52 905	55 062
Münster	39	1 548	1 180	542	23 834	96 186	97 543

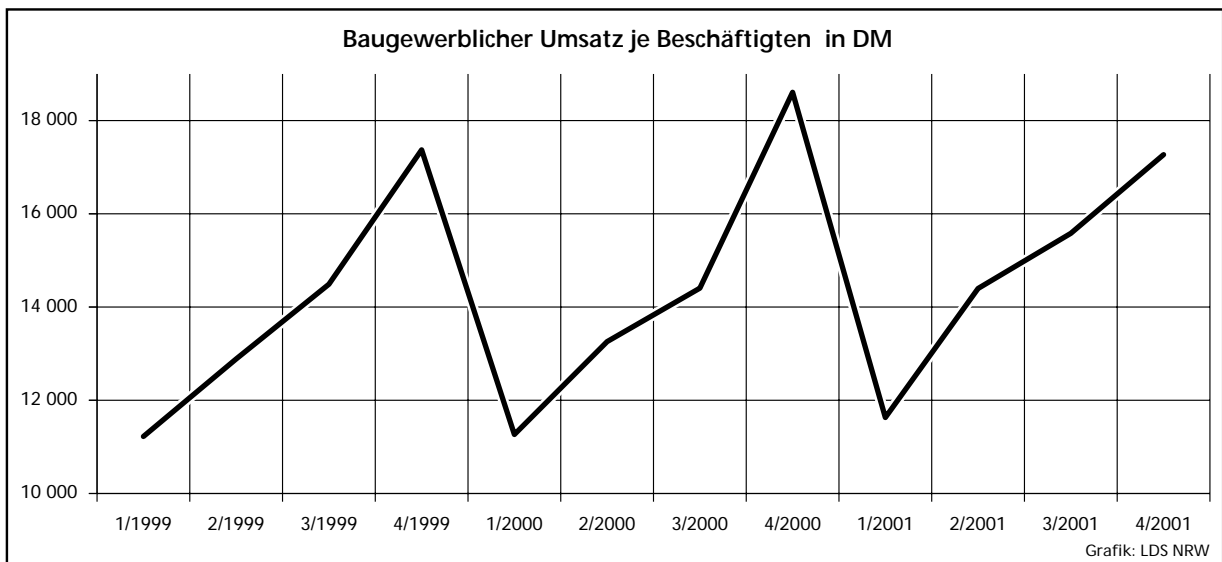
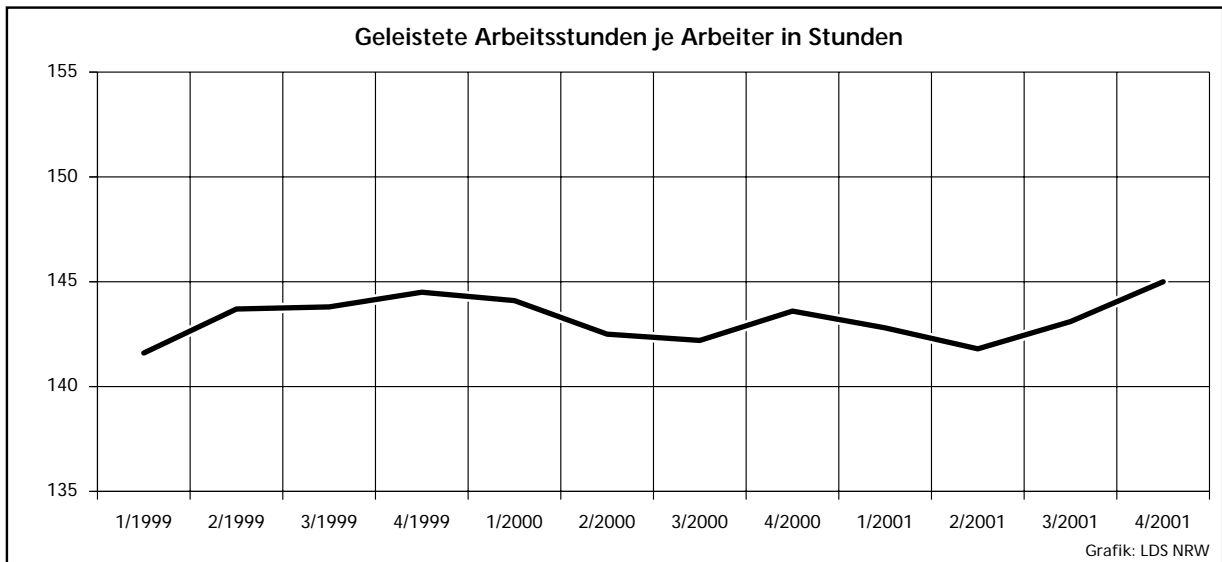
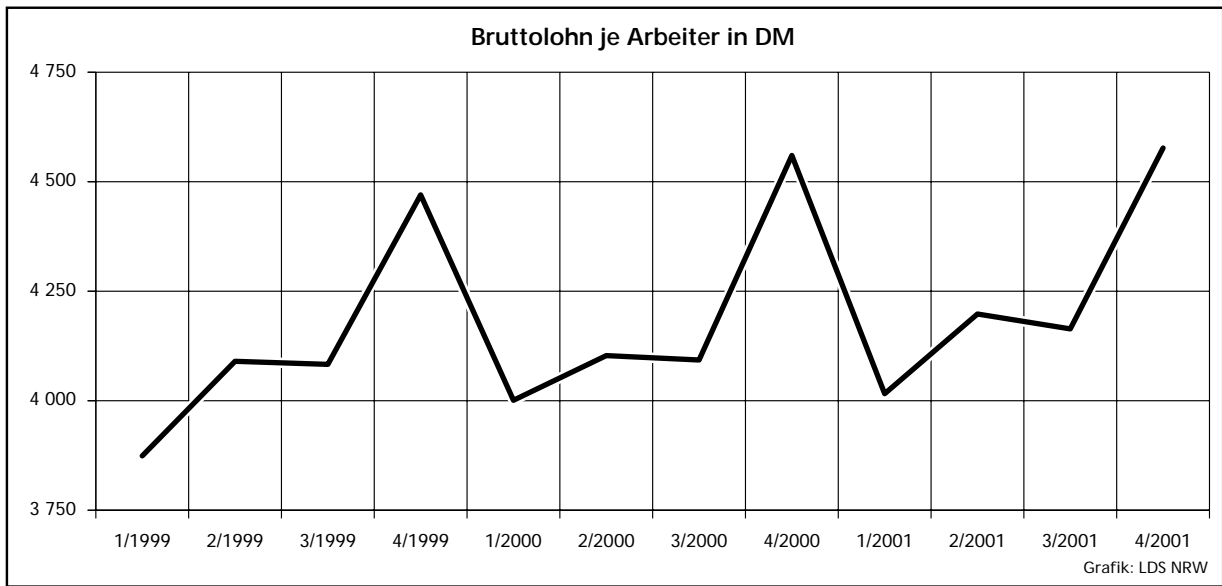
*) Betriebe von Unternehmen mit 20 und mehr Beschäftigten

Noch: **3. Betriebe, Beschäftigte, geleistete Arbeitsstunden, Bruttolohn- und -gehaltsumme sowie Umsätze im Ausbaugewerbe*)** nach Verwaltungsbezirken

Verwaltungsbezirk	Betriebe	Beschäftigte		Geleistete Arbeitsstunden	Bruttolohn- und -gehaltsumme	Ausbaugewerblicher Umsatz	Gesamtumsatz
		insgesamt	darunter Arbeiter/-innen				
		Anzahl		1 000	1 000 DM		
Kreise							
Borken	73	2 458	1 958	885	33 306	109 711	115 682
Coesfeld	28	826	643	296	11 649	39 317	41 283
Recklinghausen	61	2 191	1 757	738	30 207	103 664	105 409
Steinfurt	39	1 308	1 053	461	16 957	64 963	67 838
Warendorf	28	807	618	272	11 335	40 149	41 696
Reg.-Bez. Münster	307	10 744	8 398	3 720	151 568	513 787	531 434
Kreisfreie Stadt							
Bielefeld	29	851	642	287	13 106	47 658	50 043
Kreise							
Gütersloh	38	1 269	970	436	17 562	70 738	75 673
Herford	32	958	773	340	12 997	50 251	50 471
Höxter	11	404	299	121	5 129	17 330	18 034
Lippe	23	907	700	301	12 134	42 336	43 923
Minden-Lübbecke	22	691	536	245	9 318	34 808	35 433
Paderborn	34	1 394	1 047	480	23 333	59 444	75 681
Reg.-Bez. Detmold	189	6 474	4 967	2 210	93 579	322 565	349 258
Kreisfreie Städte							
Bochum	39	1 446	1 165	485	23 148	78 103	79 892
Dortmund	58	2 009	1 533	651	32 419	106 917	109 490
Hagen	25	801	631	278	11 262	36 462	37 633
Hamm	20	699	566	249	10 308	39 523	40 164
Herne	19	680	537	231	9 045	28 319	28 472
Kreise							
Ennepe-Ruhr-Kreis	21	541	420	185	6 784	19 901	19 986
Hochsauerlandkreis	29	868	663	287	12 161	48 598	51 406
Märkischer Kreis	25	781	559	251	13 369	36 791	40 067
Olpe	5	127	104	44	1 672	4 823	4 869
Siegen-Wittgenstein	26	820	596	276	12 758	39 478	44 447
Soest	38	1 188	963	419	15 253	49 747	54 642
Unna	31	760	600	264	10 706	34 214	36 655
Reg.-Bez. Arnsberg	336	10 720	8 337	3 620	158 885	522 876	547 723
Nordrhein-Westfalen	1 711	65 662	50 173	21 825	980 439	3 401 703	3 528 869

*) Anmerkung siehe Seite 9

Wirtschaftliche Kennziffern des nordrhein-westfälischen Ausbaugewerbes ab 1999
 Monatsdurchschnittswerte der Betriebe von Unternehmen mit 20 und mehr Beschäftigten



Veröffentlichungen zur Entwicklung und Struktur der Bautätigkeit und des Baugewerbes

Bauwirtschaft und Bautätigkeit in Nordrhein-Westfalen

– Zusammenfassender statistischer Beitrag –

Inhalt: Jährliche Ergebnisse der Erhebungen im Bauhaupt- und Ausbaugewerbe, in der Bautätigkeit (Baugenehmigungen, Baufertigstellungen, Bauüberhang), des Wohnungsbestandes sowie des Wohngeldes; Regionaleergebnisse für Regierungsbezirke, kreisfreie Städte und Kreise
Bestellnummer: E 20 2 1996 00 Preis: 6,65 EUR

Die Bautätigkeit in Nordrhein-Westfalen

Die erteilten Baugenehmigungen in Nordrhein-Westfalen 2000

Inhalt: Jährliche Ergebnisse der von den Bauaufsichtsbehörden gemeldeten Baugenehmigungen (Wohn- und Nichtwohngebäude, Grundstücksfläche, Rauminhalt, Wohnungen, Wohnräume, Wohnfläche, Nutzfläche, veranschlagte Baukosten) nach Gebäudeart, Haustyp, Bauherr u.a.; regionale Ergebnisse für Regierungsbezirke, kreisfreie Städte und Kreise sowie Eckdaten für Gemeinden
Bestellnummer: F 21 3 2000 00 Preis: 5,37 EUR

Die Baufertigstellungen und Bauabgänge in Nordrhein-Westfalen 2000

Inhalt: Jährliche Ergebnisse der von den Bauaufsichtsbehörden gemeldeten Baufertigstellungen und Bauabgänge (Fertigstellungen: Wohn- und Nichtwohngebäude, Grundstücksfläche, Rauminhalt, Wohnungen, Wohnräume, Wohnfläche, Nutzfläche, veranschlagte Baukosten) nach Gebäudeart, Haustyp, Bauherr u.a.; regionale Ergebnisse für Regierungsbezirke, kreisfreie Städte und Kreise sowie Eckdaten für Gemeinden. – Abgänge: Wohn- und Nichtwohngebäude, Nutzfläche, Wohnungen, Wohnräume, Wohnfläche nach Gebäudeart, Eigentümern, Baualter und Abgangsursachen; Eckdaten für Regierungsbezirke, kreisfreie Städte und Kreise
Bestellnummer: F 22 3 2000 00 Preis: 6,40 EUR

Baugenehmigungen und Baufertigstellungen in Nordrhein-Westfalen

Inhalt: Monatliche Ergebnisse der von den Bauaufsichtsbehörden gemeldeten Bautätigkeit (Wohn- und Nichtwohngebäude, Rauminhalt, Wohnungen, Wohnfläche, Nutzfläche, veranschlagte Baukosten) nach Gebäudeart und Bauherr; Regionaleergebnisse für Regierungsbezirke, kreisfreie Städte und Kreise
Bestellnummer: F 20 3 2001*) Preis: 1,80 EUR (Jahresbezugspreis: 18,00 EUR)

Der Bauüberhang in Nordrhein-Westfalen am 31. 12. 1999

Inhalt: Jährliche Ergebnisse über den von den Gemeinden gemeldeten Baufortschritt der noch nicht fertiggestellten Bauvorhaben (Wohn- und Nichtwohngebäude, Rauminhalt, Wohnungen und sonstige Wohneinheiten) nach Bauzustand; erloschene Baugenehmigungen (Wohn- und Nichtwohnbau, Rauminhalt, Wohnung) nach Gebäudeart, Bauherr und Genehmigungszeitraum; regionale Ergebnisse für Regierungsbezirke, kreisfreie Städte und Kreise
Bestellnummer: F 23 3 1999 00 Preis: 1,79 EUR

Wohnungswesen

Wohngeld in Nordrhein-Westfalen 2000

Inhalt: Jährliche Ergebnisse der von den Bewilligungsbehörden gemeldeten Wohngeldfälle zum 31. 12. einschl. rückwirkender Bewilligungen aus dem I. Quartal des Folgejahres. Wohngeldempfänger insgesamt, Empfänger von pauschalitem Wohngeld, von spitz berechnetem Wohngeld nach Mietzuschuss und Lastenzuschuss, nach Haushaltsgröße und Mietstufe der Gemeinden, Miete und Belastung sowie gezahlten Wohngeldbeträgen
Bestellnummer: F 29 3 2000 00 Preis: 3,58 EUR

Wohnungsbestand in den Gemeinden Nordrhein-Westfalens am 31. Dezember 2000

Inhalt: Jährliche Ergebnisse der Fortschreibung des Gebäude- und Wohnungsbestandes (Wohngebäude und darin befindliche Wohnungen nach Gebäudearten; Wohnungen in Wohn- und Nichtwohngebäuden nach Anzahl der Räume)
Bestellnummer: F 24 3 2000 00 Preis: 2,81 EUR

Bauhauptgewerbe (Vorbereitende Baustellenarbeiten, Hoch- und Tiefbau) in Nordrhein-Westfalen

–, Ergebnis der Totalerhebung

Inhalt: Jährliche Betriebsergebnisse (Beschäftigte, geleistete Arbeitsstunden, Bruttolohn- und -gehaltsumme, Umsätze und Geräteausstattung im Juni des Berichtsjahres sowie Umsätze im Kalendervorjahr) nach Wirtschaftszweigen und Betriebsgrößenklassen; regionale Ergebnisse für Regierungsbezirke, kreisfreie Städte und Kreise
Bestellnummer: E 22 3 2000 00 Preis: 2,81 EUR

–, Monatsbericht

Inhalt: Monatliche Betriebsergebnisse nach Wirtschaftszweigen und Betriebsgrößenklassen sowie Auftragseingangs- und Produktionsindizes; regionale Ergebnisse für Regierungsbezirke, kreisfreie Städte und Kreise
Bestellnummer: E 21 3 2001*) Preis: 3,10 EUR (Jahresbezugspreis: 31,00 EUR)

–, Unternehmen und Investitionen

Inhalt: Jährliche Unternehmensergebnisse (Beschäftigte, Bruttolohn- und -gehaltsumme, Umsatz, Investitionen u. a.) nach Wirtschaftszweigen, Unternehmens- und Umsatzgrößenklassen sowie nach Verwaltungsbezirken
Bestellnummer: E 23 3 1999 00 Preis: 1,28 EUR

Ausbaugewerbe (Bauinstallation und sonstiges Baugewerbe) in Nordrhein-Westfalen

–, Ergebnis der Zusatzerhebung

Inhalt: Jährliche Betriebsergebnisse (Beschäftigte, geleistete Arbeitsstunden, Bruttolohn- und -gehaltsumme, Umsätze im Juni des Berichtsjahres sowie Umsätze im Kalendervorjahr) nach Wirtschaftszweigen, Betriebsgrößenklassen und Verwaltungsbezirken. – 1997 wird wegen Unvergleichbarkeit der Ergebnisse zum Vorjahr (Hinzunahme aus der Handwerkszählung 1995) nicht erscheinen.
Bestellnummer: E 30 3 2000 00 Preis: 1,28 EUR

–, Quartalsergebnisse

Inhalt: Vierteljährliche Betriebsergebnisse nach Wirtschaftszweigen und Betriebsgrößenklassen; regionale Ergebnisse für Regierungsbezirke, kreisfreie Städte und Kreise
Bestellnummer: E 29 3 2001*) Preis: 1,30 EUR (Jahresbezugspreis: 5,20 EUR)

–, Unternehmen und Investitionen

Inhalt: Jährliche Unternehmensergebnisse (Beschäftigte, Bruttolohn- und -gehaltsumme, Umsatz, Investitionen u. a.) nach Wirtschaftszweigen, Unternehmens- und Umsatzgrößenklassen sowie nach Verwaltungsbezirken
Bestellnummer: E 33 3 1999 00 Preis: 1,28 EUR

Weitere Auskünfte zu diesen Veröffentlichungen erteilen Ihnen für den Bereich **Bauwirtschaft** Frank Hanst unter der Tel.-Nr. (02 11) 94 49-52 23 und Rainer Kathmann unter der Tel.-Nr. (02 11) 94 49-52 10, für den Bereich **Bautätigkeit und Wohnungswesen** Franz-Jürgen Kemmerling unter der Tel.-Nr. (02 11) 94 49-52 22.

Ergebnisse für das Bundesgebiet werden vom Statistischen Bundesamt, 65180 Wiesbaden, in der Fachserie 4, Reihe 5.1 bzw. Fachserie 5, Reihe 1 veröffentlicht.

*) Bei Bestellungen bitte gewünschten Monat angeben (01 = Januar, 02 = Februar usw. bzw. 41 = 1. Vierteljahr; 42 = 2. Vierteljahr usw.)