



Bauinstallation und sonstiges Baugewerbe in Nordrhein-Westfalen

– Ausbaugewerbe –

2. Vierteljahr 2001

Herausgegeben vom
Landesamt für Datenverarbeitung und Statistik Nordrhein-Westfalen
Mauerstr. 51, 40476 Düsseldorf • Postfach 10 11 05, 40002 Düsseldorf
Telefon (02 11) 94 49-01 • Telefax (02 11) 44 20 06
Internet: <http://www.lids.nrw.de>
E-Mail: poststelle@lds.nrw.de

Erschienen im Oktober 2001

Preis dieser Ausgabe:
1,28 EUR (Jahresbezugspreis 5,11 EUR)
2,50 DM (Jahresbezugspreis 10,00 DM)

© Landesamt für Datenverarbeitung und Statistik NRW, Düsseldorf, 2001
Für nicht gewerbliche Zwecke sind Vervielfältigung und unentgeltliche Verbreitung, auch auszugsweise, mit Quellenangabe gestattet. Die Verbreitung, auch auszugsweise, über elektronische Systeme/Datenträger bedarf der vorherigen Zustimmung. Alle übrigen Rechte bleiben vorbehalten.

Inhalt

	Seite
Vorbemerkungen	4
Erläuterungen	4
Tabellenteil	
1. Betriebe, Beschäftigte, geleistete Arbeitsstunden, Bruttolohn- und -gehaltsumme sowie ausbaugewerblicher Umsatz nach Wirtschaftszweigen.	8
2. Betriebe, Beschäftigte, geleistete Arbeitsstunden, Bruttolohn- und -gehaltsumme sowie ausbaugewerblicher Umsatz nach Betriebsgrößenklassen	8
3. Betriebe, Beschäftigte, geleistete Arbeitsstunden, Bruttolohn- und -gehaltsumme sowie Umsätze nach Verwaltungsbezirken.	9
Grafik	
Wirtschaftliche Kennziffern des nordrhein-westfälischen Ausbaugewerbes ab 1999	11

Vorbemerkungen

Mit Beginn des Jahres 1996 wurden die Statistiken des Baugewerbes auf die neue „Klassifikation der Wirtschaftszweige, Ausgabe 1993 (WZ 93 – / Baugewerbe)“ umgestellt. Sie beruht auf der durch Verordnung (EWG) Nr. 3037/90 des Rates vom 9. Oktober 1990, ABl. EG Nr. L293 vom 24. Oktober 1990 für alle EU-Mitgliedstaaten verbindlich eingeführten NACE (= Nomenclature générale des activités économiques dans les Communautés européennes) Rev. 1. Gemäß dieser Verordnung besteht für die EU-Mitgliedstaaten die Verpflichtung, Daten für Wirtschaftszweige nur noch nach dieser Systematik zu erheben und darzustellen. Damit wurde die bisher verwendete „Systematik der Wirtschaftszweige für die Statistik im Produzierenden Gewerbe (SYPRO)“ abgelöst. Der Vorteil dieser Umstellung liegt darin, dass nunmehr statistische Informationen für alle Mitgliedsländer der Europäischen Union nach einer einheitlichen Systematik erstellt werden.

Der Abschnitt F der WZ 93 umfasst das Baugewerbe. Entsprechend der im Gesetz über die Statistik im Produzierenden Gewerbe festgelegten Untergliederung der Berichtspflicht nach Bauhauptgewerbe und Ausbaugewerbe werden folgende Gruppen der WZ 93 diesen Bereichen zugeordnet:

Bauhauptgewerbe

- 45.1 Vorbereitende Baustellenarbeiten
- 45.2 Hoch- und Tiefbau

Ausbaugewerbe

- 45.4 Sonstiges Baugewerbe
- 45.3 Bauinstallation
- 45.5 Vermietung von Baumaschinen und -geräten mit Bedienungspersonal

Hinweis

Aufgrund der Umstellung auf die neue Wirtschaftszweigsystematik kam es zu Berichtskreisverschiebungen. Die Betrachtung von Zeitreihen ist daher nur eingeschränkt möglich.

Ab 1997 wird die Statistik im Ausbaugewerbe aufgrund der Statistikänderungsverordnung vom 20. November 1996 vierteljährlich (bisher: monatlich) durchgeführt

Erläuterungen

Ziel der Statistik

Die monatliche Erhebung im Bauhauptgewerbe und die vierteljährliche Erhebung im Ausbaugewerbe liefern kurzfristige Informationen über die konjunkturelle Lage in diesem wichtigen Wirtschaftsbereich. Sie dienen sowohl den staatlichen als auch privaten Institutionen zur Beurteilung der Wirtschaftsentwicklung im Baugewerbe, insbesondere auch hinsichtlich Bauleistung und Beschäftigung.

Rechtsgrundlage

Rechtsgrundlage für die Erhebungen im Baugewerbe ist das Gesetz über die Statistik im Produzierenden Gewerbe (ProGewG) in der Fassung der Bekanntmachung vom 30. Mai 1980 (BGBl. I S. 641), zuletzt geändert durch Artikel 5 des Gesetzes vom 19. Dezember 2000 (BGBl. I S. 1765), in Verbindung mit Artikel 2 der Statistikänderungsverordnung (StatÄndV) vom 20. November 1996 (BGBl. I S. 1804) und dem Gesetz über die Statistik für Bundeszwecke (Bundesstatistikgesetz – BStatG) vom 22. Januar 1987 (BGBl. I S. 462, 565), zuletzt geändert durch Artikel 4 des Gesetzes vom 2. August 2000 (BGBl. I S. 1253).

Berichtskreis

Zum Monatsbericht im Bauhauptgewerbe und zur vierteljährlichen Erhebung im Ausbaugewerbe melden die Baubetriebe von Unternehmen des Produzierenden Gewerbes mit 20 und mehr Beschäftigten, Baubetriebe mit 20 und mehr Beschäftigten von Unternehmen außerhalb des Produzierenden Gewerbes sowie alle Arbeitsgemeinschaften.

Jede statistische Einheit (Unternehmen, Betrieb) wird der Unterklasse (5-Steller) der WZ 93 zugeordnet, zu der ihre Haupttätigkeit gehört. Zum **Bauhauptgewerbe** werden Einheiten gerechnet, deren wirtschaftliche Tätigkeit überwiegend darin besteht, Hochbauten im Rohbau zu errichten, Tiefbauvorhaben auszuführen oder bestimmte Spezialbauarbeiten vorzunehmen. Dazu rechnen auch die Renovierung, Instandsetzung und Unterhaltung bestehender Hoch-, Tief- und Spezialbauten sowie das Abbrechen, Sprengen und Enttrümmern und weitere vorbereitende Baustellenarbeiten. Zum **Ausbaugewerbe** werden Einheiten gerechnet, deren wirtschaftliche Tätigkeit überwiegend darin besteht, Ausbaurbeiten und entsprechende Reparatur- und Unterhaltungsarbeiten vorzunehmen.

Methodischer Hinweis

Die für Verwaltungsbezirke dargestellten Ergebnisse beziehen sich auf den Firmensitz.

Definitionen

Beschäftigte

Tätige (Mit)inhaber und -inhaberinnen, unbezahlt mithelfende Familienangehörige und alle Personen, die in einem arbeitsrechtlichen Verhältnis zum Unternehmen bzw. Betrieb stehen (Angestellte, Arbeiter und Arbeiterinnen, Auszubildende, Umschüler und Umschülerinnen, Anlernlinge und Praktikanten), jedoch keine Bezieher und Bezieherinnen von Vorruhestandsgeld. Nachgewiesen wird der Beschäftigungsstand am Quartalsende.

Bruttolohn- und -gehaltsumme

Bei den Bruttolöhnen und Bruttogehältern ist die Summe der lohnsteuerpflichtigen Bruttobezüge (Bar- und Sachbezüge) der Arbeiter und Arbeiterinnen, Angestellten sowie der kaufmännischen, technischen und gewerblich Auszubildenden ohne Pflichtanteile des Arbeitgebers zur Sozialversicherung, ohne Beiträge zu den Sozialkassen des Baugewerbes, ohne Winterbauumlage, ohne Aufwendungen für die betriebliche Alters-, Invaliditäts- und Hinterbliebenenversorgung und ohne gezahltes Vorruhestandsgeld sowie ohne geleistete Zuschüsse der Bundesanstalt für Arbeit (z. B. Kurzarbeitergeld, Leistungen nach dem Altersteilzeitgesetz) angegeben. Für die Zuordnung von Personen zu den Arbeitern ist die Art der ausgeübten Tätigkeiten (Tätigkeitsmerkmal) maßgebend. Deshalb rechnen die Entgelte der Poliere und Meister und Meisterinnen grundsätzlich zur Bruttolohnsumme und nicht zur Bruttogehaltsumme.

Den Gehältern sind auch die Bezüge von Gesellschaftern, Geschäftsführern, Vorstandsmitgliedern und anderen leitenden Angestellten zugerechnet, soweit die Bezüge steuerlich als Einkünfte aus nichtselbstständiger Arbeit anzusehen sind.

Geleistete Arbeitsstunden

Arbeitsstunden, die von Arbeiter und Arbeiterinnen (einschl. Polieren und Meister und Meisterinnen), tätigen (Mit)inhaber und -inhaberinnen, mithelfenden Familienangehörigen, Angestellten und Auszubildenden auf Baustellen und Bauhöfen im Bundesgebiet tatsächlich geleistet wurden. Bezahlte, aber nicht geleistete Stunden sowie Berufsschulstunden sind abgesetzt. Nicht einbezogen sind ferner die für Bürotätigkeiten geleisteten Arbeitsstunden.

Umsatz (ohne Umsatzsteuer)

Als Umsatz gelten die dem Finanzamt für die Umsatzsteuer zu meldenden steuerbaren Beträge im Bundesgebiet einschl. Umsatz aus Nachunternehmertätigkeit und Vergabe von Teilleistungen an Nachunternehmer. Zum Umsatz zählen seit dem 1. Januar 1980 auch Anzahlungen für Teilleistungen oder Vorauszahlungen vor Ausführung der entsprechenden Lieferungen oder Leistungen ab 10 000 DM¹⁾. Der Gesamtumsatz enthält außer dem ausbaugewerblichen Umsatz (Umsatz aus Bauleistungen) die Handels- und sonstigen Umsätze (Umsatz aus sonstigen eigenen Erzeugnissen und aus industriellen/handwerklichen Dienstleistungen, Umsatz aus sonstigen nichtindustriellen/nichthandwerklichen Tätigkeiten). Zum sonstigen Umsatz zählen z. B. in der eigenen Bauleistung nicht abgerechnete Umsätze aus sonstigen eigenen Erzeugnissen (Baustoffe, Betonwaren u. dgl.), Umsätze aus Lohnarbeiten für Dritte und sonstige Dienstleistungen sowie die Erlöse aus Vermietung und Verpachtung (einschl. Leasing) u. a.

Veröffentlichungen

Ergebnisse für das Bundesgebiet werden vom Statistischen Bundesamt, 65180 Wiesbaden, in der monatlichen Querschnittsveröffentlichung „Ausgewählte Zahlen für die Bauwirtschaft“ herausgegeben.

1) Vgl. Umsatzsteuergesetz (UStG) 1980.

Zeichenerklärung

(nach DIN 55 301)

0	weniger als die Hälfte von 1 in der letzten besetzten Stelle, jedoch mehr als nichts
–	nichts vorhanden (genau null)
. . .	Angabe fällt später an
.	Zahlenwert unbekannt oder geheim zu halten
x	Tabellenfach gesperrt, weil Aussage nicht sinnvoll
p	vorläufige Zahl
r	berichtigte Zahl

Maßeinheiten

Mill.	= Millionen
%	= Prozent
Std.	= Stunden

Abkürzungen

Vj	= Vierteljahr
Hj	= Halbjahr
D	= Durchschnitt
MD	= Monatsdurchschnitt
JS	= Jahressumme

Anmerkung

Abweichungen in den Summen erklären sich aus dem Runden der Einzelwerte. Eventuell auftretende geringfügige Differenzen in den Summen einzelner Merkmale zwischen den Tabellen ergeben sich aufgrund unterschiedlicher Auswertungskriterien.

Tabellenteil

1. Betriebe, Beschäftigte, geleistete Arbeitsstunden, Bruttolohn- und -gehaltsumme sowie ausbaugewerblicher Umsatz im Ausbaugewerbe*) nach Wirtschaftszweigen

WZ 93 – Nr.	Wirtschaftszweig	Betriebe	Beschäftigte		Geleistete Arbeits- stunden	Brutto-		Ausbau- gewerblicher Umsatz
			ins- gesamt	darunter Arbeiter/ -innen		lohn- summe	gehalt- summe	
			Anzahl			1 000	1 000 DM	
45.3	Bauinstallation	1 107	45 876	34 088	14 508	433 586	215 143	2 069 808
	darunter							
45.31	Elektroinstallation	446	19 533	15 107	6 440	182 722	80 954	792 642
45.32	Dämmung gegen Kälte, Wärme, Schall, Erschütterung	68	3 229	2 552	1 040	36 987	14 166	173 133
45.33.1	Klempnerei, Gas- und Wasserinstallation	202	6 260	4 874	2 131	58 518	21 895	217 693
45.33.2	Installation von Heizungs-, Lüftungs-, Klima-Anlagen u. Ä.	375	14 663	10 029	4 311	132 107	85 800	753 623
45.4	Sonstiges Baugewerbe	623	21 278	17 044	7 250	210 383	68 281	830 752
	darunter							
45.41	Stukkateurgewerbe, Gipserei und Verputzerei	53	1 729	1 396	526	18 029	6 021	69 507
45.42	Bautischlerei	126	3 801	2 873	1 280	34 236	15 740	176 514
45.43.1	Parkettlegerei	10	290	228	106	3 351	1 099	17 772
45.43.2	Fliesen-, Platten- und Mosaiklegerei	76	1 938	1 489	624	22 411	6 703	75 967
45.43.3	Estrichlegerei	26	821	539	244	7 416	5 008	70 502
45.44.1	Maler- und Lackierergewerbe	303	11 697	9 780	4 141	115 474	29 721	364 670
45.44.2	Glasergerwerbe	16	533	371	162	4 430	2 173	25 188
45.3/45.4/ 45.5	Bauinstallation und sonstiges Baugewerbe	1 730	67 154	51 132	21 758	643 969	283 424	2 900 560

*) Betriebe von Unternehmen mit 20 und mehr Beschäftigten

2. Betriebe, Beschäftigte, geleistete Arbeitsstunden, Bruttolohn- und -gehaltsumme sowie ausbaugewerblicher Umsatz im Ausbaugewerbe*) nach Betriebsgrößenklassen

Betriebsgrößenklasse	Betriebe	Beschäftigte		Geleistete Arbeits- stunden	Brutto-		Ausbau- gewerblicher Umsatz
		ins- gesamt	darunter Arbeiter/ -innen		lohn- summe	gehalt- summe	
		Anzahl			1 000	1 000 DM	
Betriebe mit ... Beschäftigten							
unter 20	220	3 657	2 814	1 259	34 218	12 498	135 920
20 – 49	1 234	36 140	28 390	12 311	340 317	122 046	1 375 632
50 – 99	209	13 948	10 738	4 495	139 922	63 162	615 935
100 – 199	46	6 337	4 595	1 930	65 258	38 191	352 000
200 und mehr	21	7 072	4 595	1 761	64 254	47 526	421 074
Betriebe insgesamt	1 730	67 154	51 132	21 756	643 969	283 423	2 900 561

*) Betriebe von Unternehmen mit 20 und mehr Beschäftigten

3. Betriebe, Beschäftigte, geleistete Arbeitsstunden, Bruttolohn- und -gehaltsumme sowie Umsätze im Ausbaugewerbe*) nach Verwaltungsbezirken

Verwaltungsbezirk	Betriebe	Beschäftigte		Geleistete Arbeitsstunden	Bruttolohn- und -gehaltsumme	Ausbaugewerblicher Umsatz	Gesamtumsatz
		insgesamt	darunter Arbeiter/-innen				
	Anzahl			1 000	1 000 DM		
Kreisfreie Städte							
Düsseldorf	77	3 802	2 762	1 137	58 966	179 254	191 805
Duisburg	48	2 236	1 749	710	30 402	78 785	82 421
Essen	82	4 582	3 296	1 373	70 576	218 777	222 696
Krefeld	25	929	679	273	12 658	35 137	35 529
Mönchengladbach	23	797	600	264	11 021	31 810	32 199
Mülheim an der Ruhr	16	773	585	240	12 666	35 563	35 843
Oberhausen	31	1 215	995	413	17 043	43 169	45 232
Remscheid	6	171	139	64	2 049	4 657	4 671
Solingen	7	143	104	43	2 018	4 384	4 573
Wuppertal	32	1 056	786	324	15 987	44 613	46 808
Kreise							
Kleve	35	1 612	1 313	549	20 001	58 178	58 857
Mettmann	37	1 295	974	406	18 885	76 395	78 318
Neuss	23	811	676	325	10 947	28 588	29 223
Viersen	12	436	346	164	5 873	19 925	20 045
Wesel	47	2 015	1 528	660	23 910	75 829	79 096
Reg.-Bez. Düsseldorf	501	21 873	16 532	6 945	313 002	935 064	967 316
Kreisfreie Städte							
Aachen	25	1 285	781	343	21 472	49 865	49 891
Bonn	38	1 528	1 247	547	19 879	61 860	63 729
Köln	121	6 246	4 491	1 874	95 524	367 449	372 450
Leverkusen	13	1 154	965	391	16 397	42 865	45 252
Kreise							
Aachen	25	841	674	278	10 686	31 209	32 058
Düren	23	617	473	187	8 158	25 830	26 636
Erftkreis	28	1 003	781	344	14 917	56 266	57 514
Euskirchen	9	357	284	116	3 786	13 118	13 772
Heinsberg	24	764	610	247	9 494	33 183	34 040
Oberbergischer Kreis	18	691	516	199	9 241	24 620	27 818
Rhein.-Berg. Kreis	23	978	622	261	10 623	86 239	86 816
Rhein-Sieg-Kreis	40	1 333	1 072	460	17 927	48 746	52 920
Reg.-Bez. Köln	387	16 797	12 516	5 247	238 104	841 250	862 896
Kreisfreie Städte							
Bottrop	7	187	150	63	2 336	5 179	5 201
Gelsenkirchen	32	1 405	1 079	467	18 737	44 677	46 759
Münster	38	1 509	1 145	509	20 323	74 425	75 419

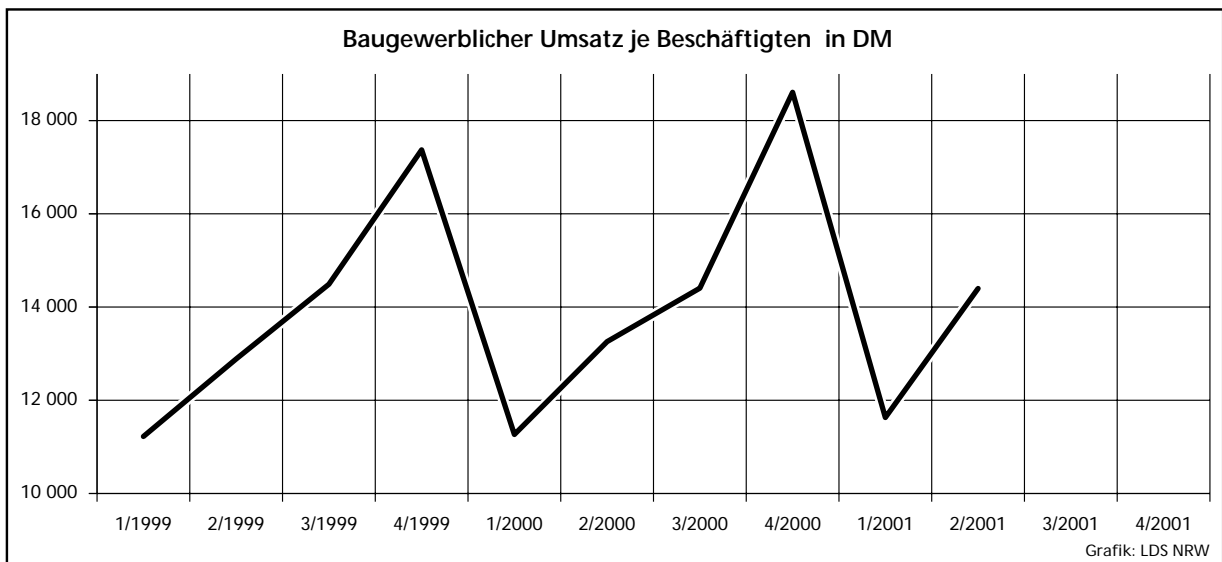
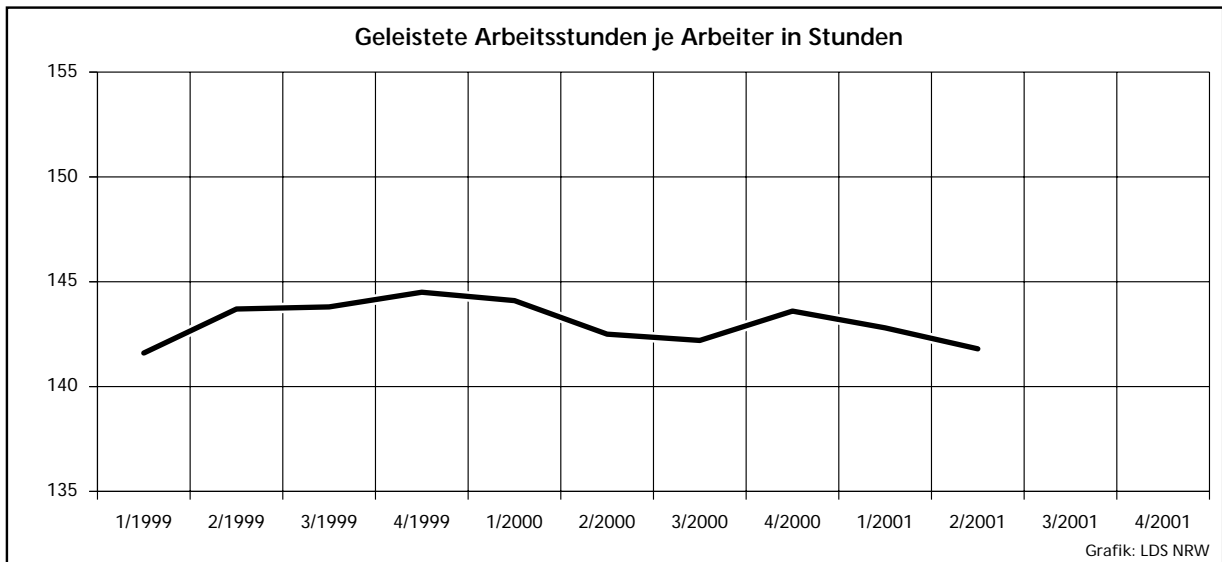
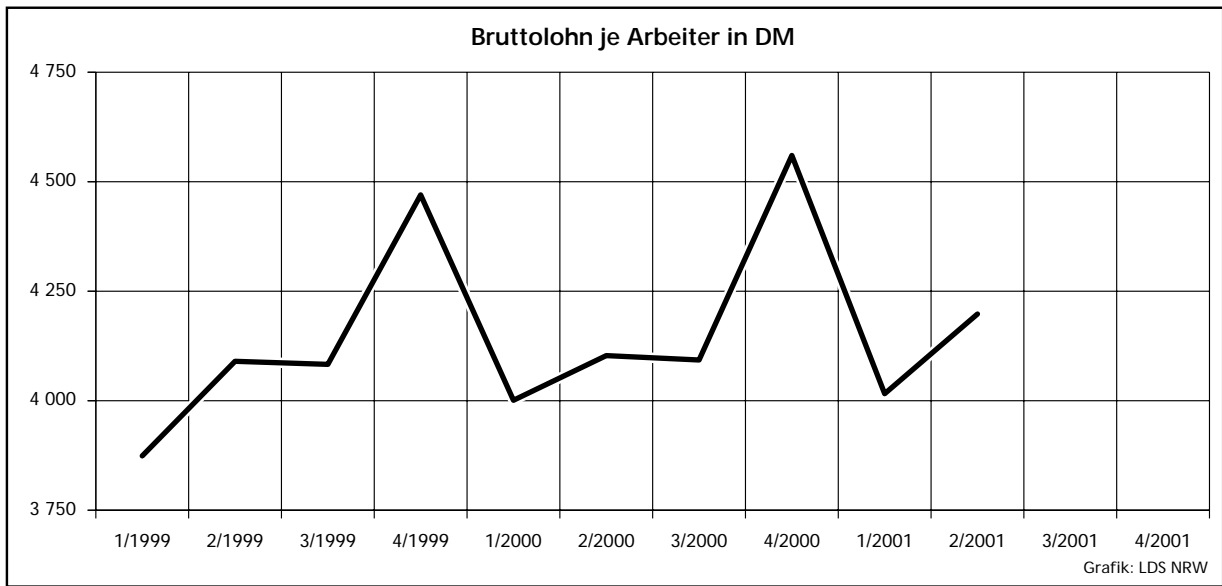
*) Betriebe von Unternehmen mit 20 und mehr Beschäftigten

Noch: **3. Betriebe, Beschäftigte, geleistete Arbeitsstunden, Bruttolohn- und -gehaltssumme sowie Umsätze im Ausbaugewerbe*) nach Verwaltungsbezirken**

Verwaltungsbezirk	Betriebe	Beschäftigte		Geleistete Arbeitsstunden	Bruttolohn- und -gehaltssumme	Ausbaugewerblicher Umsatz	Gesamtumsatz
		insgesamt	darunter Arbeiter/-innen				
		Anzahl		1 000	1 000 DM		
Kreise							
Borken	73	2 452	1 944	888	31 038	94 866	100 130
Coesfeld	28	808	629	271	10 658	32 306	34 048
Recklinghausen	62	2 237	1 796	745	28 837	80 186	81 775
Steinfurt	40	1 311	1 073	458	16 760	44 794	46 782
Warendorf	29	879	663	303	11 258	35 122	38 074
Reg.-Bez. Münster	309	10 788	8 479	3 704	139 947	411 555	428 188
Kreisfreie Stadt							
Bielefeld	29	891	665	285	12 139	40 335	43 258
Kreise							
Gütersloh	39	1 438	1 066	467	19 104	59 282	63 129
Herford	32	986	789	345	12 609	38 915	39 060
Höxter	11	419	308	127	4 725	12 977	13 453
Lippe	24	923	705	322	12 684	35 386	37 245
Minden-Lübbecke	22	671	510	228	8 986	25 136	25 720
Paderborn	34	1 397	1 051	445	20 792	49 516	56 451
Reg.-Bez. Detmold	191	6 725	5 094	2 219	91 039	261 547	278 316
Kreisfreie Städte							
Bochum	39	1 450	1 162	480	19 610	56 992	58 252
Dortmund	61	2 128	1 626	663	29 426	103 421	105 362
Hagen	25	814	634	273	11 188	31 623	32 877
Hamm	20	704	576	251	9 631	26 739	26 868
Herne	19	667	528	227	8 569	22 379	22 609
Kreise							
Ennepe-Ruhr-Kreis	21	564	437	184	7 024	20 001	20 073
Hochsauerlandkreis	30	931	716	314	11 210	44 383	45 345
Märkischer Kreis	26	802	574	252	11 399	34 910	38 100
Olpe	5	133	108	46	1 508	7 838	7 884
Siegen-Wittgenstein	27	809	587	266	11 212	32 891	37 030
Soest	38	1 160	932	412	14 453	40 624	44 096
Unna	31	809	631	274	10 074	29 344	31 897
Reg.-Bez. Arnsberg	342	10 971	8 511	3 642	145 304	451 145	470 393
Nordrhein-Westfalen	1 730	67 154	51 132	21 757	927 396	2 900 561	3 007 109

*) Anmerkung siehe Seite 9

Wirtschaftliche Kennziffern des nordrhein-westfälischen Ausbaugewerbes ab 1999
 Monatsdurchschnittswerte der Betriebe von Unternehmen mit 20 und mehr Beschäftigten



Veröffentlichungen zur Entwicklung und Struktur der Bautätigkeit und des Baugewerbes

Bauwirtschaft und Bautätigkeit in Nordrhein-Westfalen

- Zusammenfassender statistischer Beitrag -

Inhalt: Jährliche Ergebnisse der Erhebungen im Bauhaupt- und Ausbaugewerbe, in der Bautätigkeit (Baugenehmigungen, Baufertigstellungen, Bauüberhang), des Wohnungsbestandes sowie des Wohngeldes; Regionaleergebnisse für Regierungsbezirke, kreisfreie Städte und Kreise
Bestellnummer: E 20 2 1996 00 Preis: 13,50 DM

Die Bautätigkeit in Nordrhein-Westfalen

Die erteilten Baugenehmigungen in Nordrhein-Westfalen 2000

Inhalt: Jährliche Ergebnisse der von den Bauaufsichtsbehörden gemeldeten Baugenehmigungen (Wohn- und Nichtwohngebäude, Grundstücksfläche, Rauminhalt, Wohnungen, Wohnräume, Wohnfläche, Nutzfläche, veranschlagte Baukosten) nach Gebäudeart, Haustyp, Bauherr u.a.; regionale Ergebnisse für Regierungsbezirke, kreisfreie Städte und Kreise sowie Eckdaten für Gemeinden
Bestellnummer: F 21 3 2000 00 Preis: 10,50 DM

Die Baufertigstellungen und Bauabgänge in Nordrhein-Westfalen 1999

Inhalt: Jährliche Ergebnisse der von den Bauaufsichtsbehörden gemeldeten Baufertigstellungen und Bauabgänge (Fertigstellungen: Wohn- und Nichtwohngebäude, Grundstücksfläche, Rauminhalt, Wohnungen, Wohnräume, Wohnfläche, Nutzfläche, veranschlagte Baukosten) nach Gebäudeart, Haustyp, Bauherr u.a.; regionale Ergebnisse für Regierungsbezirke, kreisfreie Städte und Kreise sowie Eckdaten für Gemeinden. - Abgänge: Wohn- und Nichtwohngebäude, Nutzfläche, Wohnungen, Wohnräume, Wohnfläche nach Gebäudeart, Eigentümern, Baualter und Abgangsursachen; Eckdaten für Regierungsbezirke, kreisfreie Städte und Kreise
Bestellnummer: F 22 3 1999 00 Preis: 12,50 DM

Baugenehmigungen und Baufertigstellungen in Nordrhein-Westfalen

Inhalt: Monatliche Ergebnisse der von den Bauaufsichtsbehörden gemeldeten Bautätigkeit (Wohn- und Nichtwohngebäude, Rauminhalt, Wohnungen, Wohnfläche, Nutzfläche, veranschlagte Baukosten) nach Gebäudeart und Bauherr; Regionaleergebnisse für Regierungsbezirke, kreisfreie Städte und Kreise
Bestellnummer: F 20 3 2001*) Preis: 3,50 DM (Jahresbezugspreis: 35,00 DM)

Der Bauüberhang in Nordrhein-Westfalen am 31. 12. 1999

Inhalt: Jährliche Ergebnisse über den von den Gemeinden gemeldeten Baufortschritt der noch nicht fertiggestellten Bauvorhaben (Wohn- und Nichtwohngebäude, Rauminhalt, Wohnungen und sonstige Wohneinheiten) nach Bauzustand; erloschene Baugenehmigungen (Wohn- und Nichtwohnbau, Rauminhalt, Wohnung) nach Gebäudeart, Bauherr und Genehmigungszeitraum; regionale Ergebnisse für Regierungsbezirke, kreisfreie Städte und Kreise
Bestellnummer: F 23 3 1999 00 Preis: 3,50 DM

Wohnungswesen

Wohngeld in Nordrhein-Westfalen 1999

Inhalt: Jährliche Ergebnisse der von den Bewilligungsbehörden gemeldeten Wohngeldfälle zum 31. 12. einschl. rückwirkender Bewilligungen aus dem I. Quartal des Folgejahres. Wohngeldempfänger insgesamt, Empfänger von pauschalitem Wohngeld, von spitz berechnetem Wohngeld nach Mietzuschuss und Lastenzuschuss, nach Haushaltsgröße und Mietstufe der Gemeinden, Miete und Belastung sowie gezahlten Wohngeldbeträgen
Bestellnummer: F 29 3 1999 00 Preis: 6,50 DM

Wohnungsbestand in den Gemeinden Nordrhein-Westfalens am 31. Dezember 1999

Inhalt: Jährliche Ergebnisse der Fortschreibung des Gebäude- und Wohnungsbestandes (Wohngebäude und darin befindliche Wohnungen nach Gebäudearten; Wohnungen in Wohn- und Nichtwohngebäuden nach Anzahl der Räume)
Bestellnummer: F 24 3 1999 00 Preis: 5,50 DM

Bauhauptgewerbe (Vorbereitende Baustellenarbeiten, Hoch- und Tiefbau) in Nordrhein-Westfalen

- , Ergebnis der Totalerhebung

Inhalt: Jährliche Betriebsergebnisse (Beschäftigte, geleistete Arbeitsstunden, Bruttolohn- und -gehaltsumme, Umsätze und Geräteausstattung im Juni des Berichtsjahres sowie Umsätze im Kalendervorjahr) nach Wirtschaftszweigen und Betriebsgrößenklassen; regionale Ergebnisse für Regierungsbezirke, kreisfreie Städte und Kreise
Bestellnummer: E 22 3 2000 00 Preis: 5,50 DM

- , Monatsbericht

Inhalt: Monatliche Betriebsergebnisse nach Wirtschaftszweigen und Betriebsgrößenklassen sowie Auftragseingangs- und Produktionsindizes; regionale Ergebnisse für Regierungsbezirke, kreisfreie Städte und Kreise
Bestellnummer: E 21 3 2001*) Preis: 6,00 DM (Jahresbezugspreis: 60,00 DM)

- , Unternehmen und Investitionen

Inhalt: Jährliche Unternehmensergebnisse (Beschäftigte, Bruttolohn- und -gehaltsumme, Umsatz, Investitionen u. a.) nach Wirtschaftszweigen, Unternehmens- und Umsatzgrößenklassen sowie nach Verwaltungsbezirken
Bestellnummer: E 23 3 1999 00 Preis: 2,50 DM

Ausbaugewerbe (Bauinstallation und sonstiges Baugewerbe) in Nordrhein-Westfalen

- , Ergebnis der Zusatzerhebung

Inhalt: Jährliche Betriebsergebnisse (Beschäftigte, geleistete Arbeitsstunden, Bruttolohn- und -gehaltsumme, Umsätze im Juni des Berichtsjahres sowie Umsätze im Kalendervorjahr) nach Wirtschaftszweigen, Betriebsgrößenklassen und Verwaltungsbezirken. - 1997 wird wegen Unvergleichbarkeit der Ergebnisse zum Vorjahr (Hinzunahme aus der Handwerkszählung 1995) nicht erscheinen.
Bestellnummer: E 30 3 2000 00 Preis: 2,50 DM

- , Quartalsergebnisse

Inhalt: Vierteljährliche Betriebsergebnisse nach Wirtschaftszweigen und Betriebsgrößenklassen; regionale Ergebnisse für Regierungsbezirke, kreisfreie Städte und Kreise
Bestellnummer: E 29 3 2001*) Preis: 2,50 DM (Jahresbezugspreis: 10,00 DM)

- , Unternehmen und Investitionen

Inhalt: Jährliche Unternehmensergebnisse (Beschäftigte, Bruttolohn- und -gehaltsumme, Umsatz, Investitionen u. a.) nach Wirtschaftszweigen, Unternehmens- und Umsatzgrößenklassen sowie nach Verwaltungsbezirken
Bestellnummer: E 33 3 1999 00 Preis: 2,50 DM

Weitere Auskünfte zu diesen Veröffentlichungen erteilen Ihnen für den Bereich **Bauwirtschaft** Frank Hanst unter der Tel.-Nr. (02 11) 94 49-52 23 und Rainer Kathmann unter der Tel.-Nr. (02 11) 94 49-52 10, für den Bereich **Bautätigkeit und Wohnungswesen** Franz-Jürgen Kemmerling unter der Tel.-Nr. (02 11) 94 49-52 22.

Ergebnisse für das Bundesgebiet werden vom Statistischen Bundesamt, 65180 Wiesbaden, in der Fachserie 4, Reihe 5.1 bzw. Fachserie 5, Reihe 1 veröffentlicht.

*) Bei Bestellungen bitte gewünschten Monat angeben (01 = Januar, 02 = Februar usw. bzw. 41 = 1. Vierteljahr; 42 = 2. Vierteljahr usw.)