



Ausbaugewerbe / Bauinstallation und sonstiges Baugewerbe in Nordrhein-Westfalen

1. Vierteljahr 2000

Herausgegeben vom
Landesamt für Datenverarbeitung und Statistik Nordrhein-Westfalen
Mauerstr. 51, 40476 Düsseldorf • Postfach 10 11 05, 40002 Düsseldorf
Telefon (02 11) 94 49-01 • Telefax (02 11) 44 20 06
Internet: <http://www.lds.nrw.de>
E-Mail: poststelle@lds.nrw.de

Erschienen im Juli 2000

Preis dieser Ausgabe 2,50 DM (Jahresbezugspreis 10,00 DM)

© Landesamt für Datenverarbeitung und Statistik NRW, Düsseldorf, 2000
Für nicht gewerbliche Zwecke sind Vervielfältigung und unentgeltliche Verbreitung, auch auszugsweise, mit Quellenangabe gestattet. Die Verbreitung, auch auszugsweise, über elektronische Systeme/Datenträger bedarf der vorherigen Zustimmung. Alle übrigen Rechte bleiben vorbehalten.

Inhalt

	Seite
Vorbemerkungen	4
Erläuterungen	4
Tabellenteil	
1. Betriebe, Beschäftigte, geleistete Arbeitsstunden, Bruttolohn- und -gehaltsumme sowie ausbaugewerblicher Umsatz nach Wirtschaftszweigen.	8
2. Betriebe, Beschäftigte, geleistete Arbeitsstunden, Bruttolohn- und -gehaltsumme sowie ausbaugewerblicher Umsatz nach Betriebsgrößenklassen	8
3. Betriebe, Beschäftigte, geleistete Arbeitsstunden, Bruttolohn- und -gehaltsumme sowie Umsätze nach Verwaltungsbezirken.	9
Grafik	
Wirtschaftliche Kennziffern des nordrhein-westfälischen Ausbaugewerbes ab 1998	11

Vorbemerkungen

Mit Beginn des Jahres 1996 wurden die Statistiken des Baugewerbes auf die neue „Klassifikation der Wirtschaftszweige, Ausgabe 1993 (WZ 93 – / Baugewerbe)“ umgestellt. Sie beruht auf der durch Verordnung (EWG) Nr. 3037/90 des Rates vom 9. Oktober 1990, ABl. EG Nr. L293 vom 24. Oktober 1990 für alle EU-Mitgliedstaaten verbindlich eingeführten NACE (= Nomenclature générale des activités économiques dans les Communautés européennes) Rev. 1. Gemäß dieser Verordnung besteht für die EU-Mitgliedstaaten die Verpflichtung, Daten für Wirtschaftszweige nur noch nach dieser Systematik zu erheben und darzustellen. Damit wurde die bisher verwendete „Systematik der Wirtschaftszweige für die Statistik im Produzierenden Gewerbe (SYPRO)“ abgelöst. Der Vorteil dieser Umstellung liegt darin, dass nunmehr statistische Informationen für alle Mitgliedsländer der Europäischen Union nach einer einheitlichen Systematik erstellt werden.

Der Abschnitt F der WZ 93 umfasst das Baugewerbe. Entsprechend der im Gesetz über die Statistik im Produzierenden Gewerbe festgelegten Untergliederung der Berichtspflicht nach Bauhauptgewerbe und Ausbaugewerbe werden folgende Gruppen der WZ 93 diesen Bereichen zugeordnet:

Bauhauptgewerbe

- 45.1 Vorbereitende Baustellenarbeiten
- 45.2 Hoch- und Tiefbau

Ausbaugewerbe

- 45.4 Sonstiges Baugewerbe
- 45.3 Bauinstallation
- 45.5 Vermietung von Baumaschinen und -geräten mit Bedienungspersonal

Hinweis

Aufgrund der Umstellung auf die neue Wirtschaftszweigsystematik kam es zu Berichtskreisverschiebungen. Die Betrachtung von Zeitreihen ist daher nur eingeschränkt möglich.

Ab 1997 wird die Statistik im Ausbaugewerbe aufgrund der Statistikänderungsverordnung vom 20. November 1996 vierteljährlich (bisher: monatlich) durchgeführt.

Erläuterungen

Ziel der Statistik

Die monatliche Erhebung im Bauhauptgewerbe und die vierteljährliche Erhebung im Ausbaugewerbe liefern kurzfristige Informationen über die konjunkturelle Lage in diesem wichtigen Wirtschaftsbereich. Sie dienen sowohl den staatlichen als auch privaten Institutionen zur Beurteilung der Wirtschaftsentwicklung im Baugewerbe, insbesondere auch hinsichtlich Bauleistung und Beschäftigung.

Rechtsgrundlage

Rechtsgrundlage für die Erhebungen im Baugewerbe ist das Gesetz über die Statistik im Produzierenden Gewerbe (ProGewG) in der Fassung der Bekanntmachung vom 30. Mai 1980 (BGBl. I S. 641), zuletzt geändert durch Artikel 3 der Statistikanpassungsverordnung (StatAV) vom 26. März 1991 (BGBl. I S. 846), in Verbindung mit Artikel 2 der Statistikänderungsverordnung (StatÄndV) vom 20. November 1996 (BGBl. I

S. 1804) und dem Gesetz über die Statistik für Bundeszwecke (Bundesstatistikgesetz – BStatG) vom 22. Januar 1987 (BGBl. I S. 462, 565), zuletzt geändert durch Artikel 6 Abs. 36 des Gesetzes vom 27. Dezember 1993 (BGBl. I S. 2378; 1994 I S. 2439).

Berichtskreis

Zum Monatsbericht im Bauhauptgewerbe und zur vierteljährlichen Erhebung im Ausbaugewerbe melden die Baubetriebe von Unternehmen des Produzierenden Gewerbes mit 20 und mehr Beschäftigten, Baubetriebe mit 20 und mehr Beschäftigten von Unternehmen außerhalb des Produzierenden Gewerbes sowie alle Arbeitsgemeinschaften.

Jede statistische Einheit (Unternehmen, Betrieb) wird der Unterklasse (5-Steller) der WZ 93 zugeordnet, zu der ihre Haupttätigkeit gehört. Zum **Bauhauptgewerbe** werden Einheiten gerechnet, deren wirtschaftliche Tätigkeit überwiegend darin besteht,

Hochbauten im Rohbau zu errichten, Tiefbauvorhaben auszuführen oder bestimmte Spezialbauarbeiten vorzunehmen. Dazu rechnen auch die Renovierung, Instandsetzung und Unterhaltung bestehender Hoch-, Tief- und Spezialbauten sowie das Abbrechen, Sprengen und Enttrümmern und weitere vorbereitende Baustellenarbeiten. Zum **Ausbaugewerbe** werden Einheiten gerechnet, deren wirtschaftliche Tätigkeit überwiegend darin besteht, Ausbauarbeiten und entsprechende Reparatur- und Unterhaltungsarbeiten vorzunehmen.

Methodischer Hinweis

Die für Verwaltungsbezirke dargestellten Ergebnisse beziehen sich auf den Firmensitz.

Definitionen

Beschäftigte

Tätige (Mit)inhaber und -inhaberinnen, unbezahlt mithelfende Familienangehörige und alle Personen, die in einem arbeitsrechtlichen Verhältnis zum Unternehmen bzw. Betrieb stehen (Angestellte, Arbeiter und Arbeiterinnen, Auszubildende, Umschüler und Umschülerinnen, Anlernlinge und Praktikanten), jedoch keine Bezieher und Bezieherinnen von Vorruhestandsgeld. Nachgewiesen wird der Beschäftigungsstand am Quartalsende.

Bruttolohn- und -gehaltssumme

Bei den Bruttolöhnen und Bruttogehältern ist die Summe der Lohnsteuerpflichtigen Bruttobezüge (Bar- und Sachbezüge) der Arbeiter und Arbeiterinnen, Angestellten sowie der kaufmännischen, technischen und gewerblich Auszubildenden ohne Pflichtanteile des Arbeitgebers zur Sozialversicherung, ohne Beiträge zu den Sozialkassen des Baugewerbes, ohne Winterbauumlage, ohne Aufwendungen für die betriebliche Alters-, Invaliditäts- und Hinterbliebenenversorgung und ohne gezahltes Vorruhestandsgeld sowie ohne geleistete Zuschüsse der Bundesanstalt für Arbeit (z. B. Kurzarbeitergeld, Leistungen nach dem Altersteilzeitgesetz) angegeben. Für die Zuordnung von Personen zu den Arbeitern ist die Art der ausgeübten Tätigkeiten (Tätigkeitsmerkmal) maßgebend. Deshalb rechnen die Entgelte der Poliere und Meister und Meisterinnen grundsätzlich zur Bruttolohnsumme und nicht zur Bruttogehaltssumme.

1) Vgl. Umsatzsteuergesetz (UStG) 1980.

Den Gehältern sind auch die Bezüge von Gesellschaftern, Geschäftsführern, Vorstandsmitgliedern und anderen leitenden Angestellten zugerechnet, soweit die Bezüge steuerlich als Einkünfte aus nichtselbstständiger Arbeit anzusehen sind.

Geleistete Arbeitsstunden

Arbeitsstunden, die von Arbeiter und Arbeiterinnen (einschl. Polieren und Meister und Meisterinnen), tätigen (Mit)inhaber und -inhaberinnen, mithelfenden Familienangehörigen, Angestellten und Auszubildenden auf Baustellen und Bauhöfen im Bundesgebiet tatsächlich geleistet wurden. Bezahlte, aber nicht geleistete Stunden sowie Berufsschulstunden sind abgesetzt. Nicht einbezogen sind ferner die für Bürotätigkeiten geleisteten Arbeitsstunden.

Umsatz (ohne Umsatzsteuer)

Als Umsatz gelten die dem Finanzamt für die Umsatzsteuer zu meldenden steuerbaren Beträge im Bundesgebiet einschl. Umsatz aus Nachunternehmer-tätigkeit und Vergabe von Teilleistungen an Nachunternehmer. Zum Umsatz zählen seit dem 1. Januar 1980 auch Anzahlungen für Teilleistungen oder Vorauszahlungen vor Ausführung der entsprechenden Lieferungen oder Leistungen ab 10 000 DM¹⁾. Der Gesamtumsatz enthält außer dem ausbaugewerblichen Umsatz (Umsatz aus Bauleistungen) die Handels- und sonstigen Umsätze (Umsatz aus sonstigen eigenen Erzeugnissen und aus industriellen/handwerklichen Dienstleistungen, Umsatz aus sonstigen nichtindustriellen/nichthandwerklichen Tätigkeiten). Zum sonstigen Umsatz zählen z. B. in der eigenen Bauleistung nicht abgerechnete Umsätze aus sonstigen eigenen Erzeugnissen (Baustoffe, Betonwaren u. dgl.), Umsätze aus Lohnarbeiten für Dritte und sonstige Dienstleistungen sowie die Erlöse aus Vermietung und Verpachtung (einschl. Leasing) u. a.

Veröffentlichungen

Ergebnisse für das Bundesgebiet werden vom Statistischen Bundesamt, 65180 Wiesbaden, in der monatlichen Querschnittsveröffentlichung „Ausgewählte Zahlen für die Bauwirtschaft“ herausgegeben.

Zeichenerklärung

(nach DIN 55 301)

- 0 weniger als die Hälfte von 1 in der letzten besetzten Stelle, jedoch mehr als nichts
- nichts vorhanden (genau null)
- . . . Angabe fällt später an
- . Zahlenwert unbekannt oder geheim zu halten
- x Tabellenfach gesperrt, weil Aussage nicht sinnvoll

- p vorläufige Zahl
- r berichtigte Zahl

Maßeinheiten

Mill. = Millionen
% = Prozent
Std. = Stunden

Abkürzungen

Vj = Vierteljahr
Hj = Halbjahr
D = Durchschnitt
MD = Monatsdurchschnitt
JS = Jahressumme

Anmerkung

Abweichungen in den Summen erklären sich aus dem Runden der Einzelwerte. Eventuell auftretende geringfügige Differenzen in den Summen einzelner Merkmale zwischen den Tabellen ergeben sich aufgrund unterschiedlicher Auswertungskriterien.

Tabellenteil

1. Betriebe, Beschäftigte, geleistete Arbeitsstunden, Bruttolohn- und -gehaltsumme sowie ausbaugewerblicher Umsatz im Ausbaugewerbe*) nach Wirtschaftszweigen

WZ 93 – Nr.	Wirtschaftszweig	Betriebe	Beschäftigte		Geleistete Arbeits- stunden	Brutto-		Ausbau- gewerblicher Umsatz
			ins- gesamt	darunter Arbeiter/ -innen		lohn- summe	gehalt- summe	
			Anzahl			1 000	1 000 DM	
45.3	Bauinstallation	1 149	47 641	35 691	15 604	419 685	203 712	1 647 819
	darunter							
45.31	Elektroinstallation	458	19 510	15 248	6 686	174 212	69 935	659 680
45.32	Dämmung gegen Kälte, Wärme, Schall, Erschütterung	79	3 926	3 013	1 289	40 152	16 404	156 972
45.33.1	Klempnerei, Gas- und Wasserinstallation	235	7 691	6 002	2 714	64 528	25 491	247 474
45.33.2	Installation von Heizungs-, Lüftungs-, Klima-Anlagen u. Ä.	362	14 647	10 005	4 375	119 863	83 650	529 935
45.4	Sonstiges Baugewerbe	626	21 663	17 332	7 322	216 815	64 634	694 484
	darunter							
45.41	Stukkateurgewerbe, Gipserei und Verputzerei	54	1 788	1 461	540	16 980	6 060	57 814
45.42	Bautischlerei	126	3 942	3 022	1 371	34 776	13 648	166 626
45.43.1	Parkettlegerei	12	366	278	135	3 918	1 561	22 045
45.43.2	Fliesen-, Platten- und Mosaiklegerei	70	1 894	1 456	612	20 385	6 375	66 925
45.43.3	Estrichlegerei	19	718	476	203	6 154	3 709	43 320
45.44.1	Maler- und Lackierergewerbe	313	11 935	9 886	4 127	126 314	29 714	301 607
45.44.2	Glasergerbe	16	543	388	165	4 090	2 163	20 056
45.3/45.4/ 45.5	Bauinstallation und sonstiges Baugewerbe	1 775	69 304	53 023	22 926	636 500	268 346	2 342 302

*) Betriebe von Unternehmen mit 20 und mehr Beschäftigten

2. Betriebe, Beschäftigte, geleistete Arbeitsstunden, Bruttolohn- und -gehaltsumme sowie ausbaugewerblicher Umsatz im Ausbaugewerbe*) nach Betriebsgrößenklassen

Betriebsgrößenklasse	Betriebe	Beschäftigte		Geleistete Arbeits- stunden	Brutto-		Ausbau- gewerblicher Umsatz
		ins- gesamt	darunter Arbeiter/-innen		lohn- summe	gehalt- summe	
		Anzahl			1 000	1 000 DM	
Betriebe mit ... Beschäftigten							
unter 20	204	3 392	2 629	1 207	30 088	9 896	105 991
20 – 49	1 276	37 180	29 418	12 931	333 244	111 283	1 206 674
50 – 99	226	15 111	11 479	4 871	147 663	62 851	535 119
100 – 199	48	6 562	4 767	2 050	62 254	34 580	223 412
200 und mehr	21	7 059	4 730	1 868	63 251	49 737	271 106
Betriebe insgesamt	1 775	69 304	53 023	22 927	636 500	268 347	2 342 302

*) Betriebe von Unternehmen mit 20 und mehr Beschäftigten

3. Betriebe, Beschäftigte, geleistete Arbeitsstunden, Bruttolohn- und -gehaltsumme sowie Umsätze im Ausbaugewerbe*) nach Verwaltungsbezirken

Verwaltungsbezirk	Betriebe	Beschäftigte		Geleistete Arbeitsstunden	Bruttolohn- und -gehaltsumme	Ausbaugewerblicher Umsatz	Gesamtumsatz
		insgesamt	darunter Arbeiter/-innen				
		Anzahl		1 000	1 000 DM		
Kreisfreie Städte							
Düsseldorf	81	4 152	2 951	1 267	59 116	140 173	151 162
Duisburg	51	2 242	1 737	730	29 579	75 321	78 118
Essen	87	4 788	3 536	1 462	75 768	176 987	180 355
Krefeld	24	962	726	300	11 712	34 187	34 537
Mönchengladbach	21	753	589	261	9 840	26 981	27 334
Mülheim an der Ruhr	18	922	677	286	13 055	36 037	36 175
Oberhausen	35	1 334	1 111	493	17 829	38 325	40 103
Remscheid	7	199	165	67	2 003	4 197	4 197
Solingen	4	94	72	28	1 061	1 784	1 976
Wuppertal	28	943	684	318	14 116	36 054	37 735
Kreise							
Kleve	34	1 602	1 316	510	18 269	40 563	41 231
Mettmann	33	1 287	968	427	17 460	52 247	55 957
Neuss	24	787	632	288	10 126	22 260	22 967
Viersen	15	506	409	188	6 475	15 595	16 316
Wesel	49	2 153	1 678	743	24 553	69 514	72 264
Reg.-Bez. Düsseldorf	511	22 724	17 251	7 368	310 962	770 225	800 427
Kreisfreie Städte							
Aachen	23	1 244	771	355	19 685	56 625	56 653
Bonn	35	1 322	1 071	455	15 991	39 025	41 520
Köln	127	6 355	4 715	2 061	91 791	265 899	271 750
Leverkusen	15	1 213	1 001	397	16 903	34 042	36 012
Kreise							
Aachen	25	871	704	291	10 935	24 047	24 936
Düren	25	680	532	220	8 105	23 526	24 544
Erftkreis	33	1 195	941	427	14 874	37 841	38 363
Euskirchen	9	325	257	110	3 488	8 503	8 511
Heinsberg	24	788	620	264	8 790	26 154	27 289
Oberbergischer Kreis	19	742	572	230	9 068	28 167	30 699
Rhein.-Berg. Kreis	24	994	640	258	17 119	30 073	30 439
Rhein-Sieg-Kreis	36	1 249	1 004	433	15 491	36 809	38 697
Reg.-Bez. Köln	395	16 978	12 828	5 501	232 240	610 711	629 413
Kreisfreie Städte							
Bottrop	7	192	153	71	2 051	6 696	6 711
Gelsenkirchen	34	1 531	1 173	508	19 383	44 452	45 701
Münster	43	1 617	1 239	551	20 007	54 534	55 689

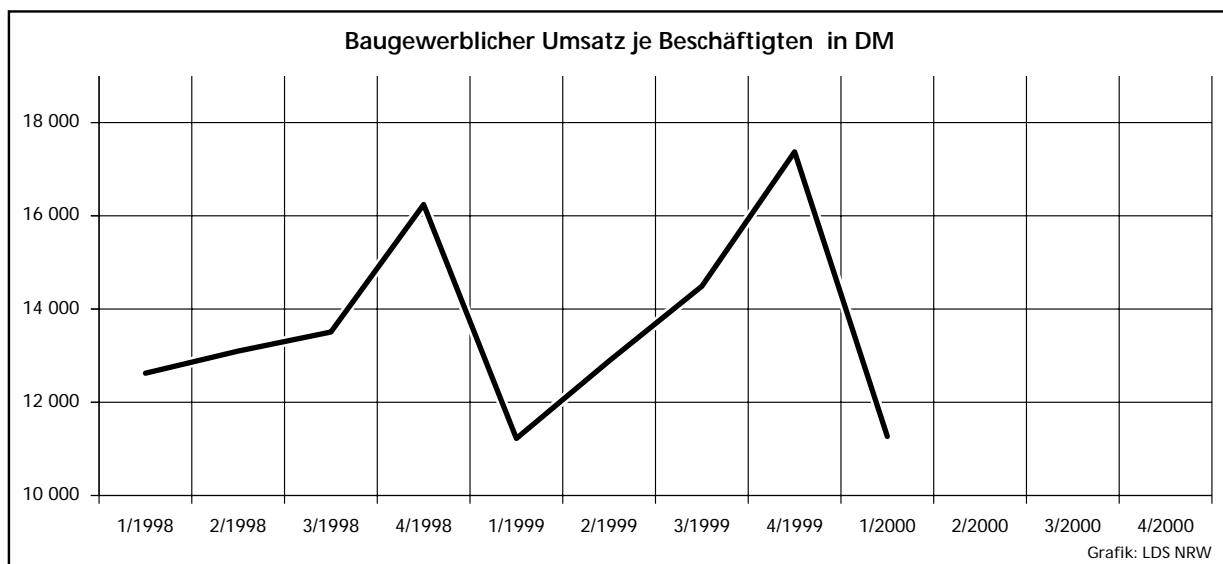
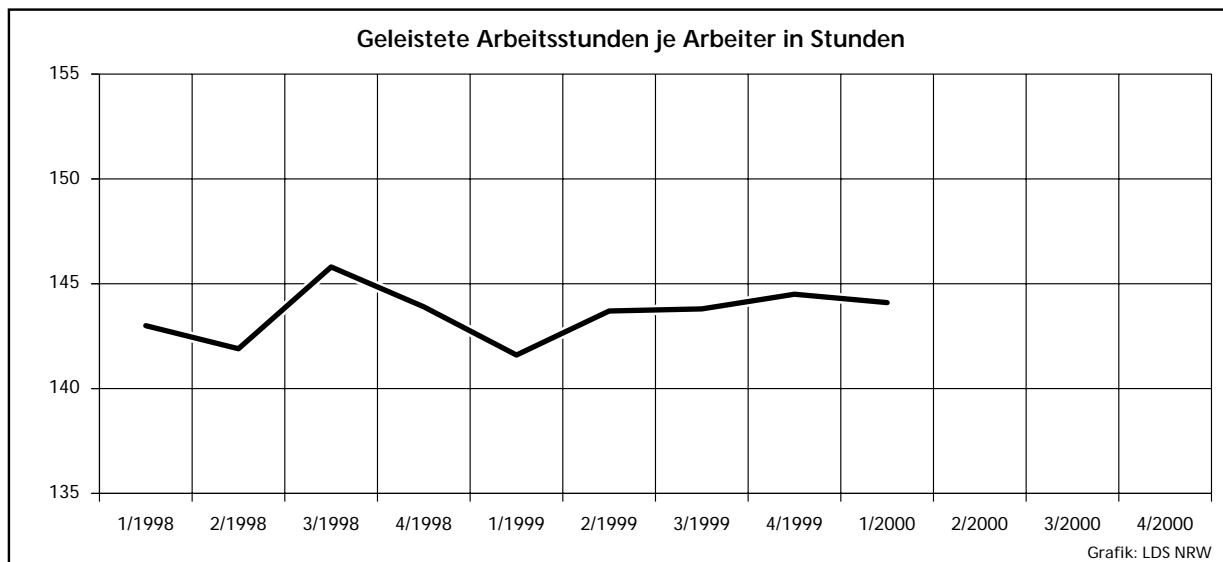
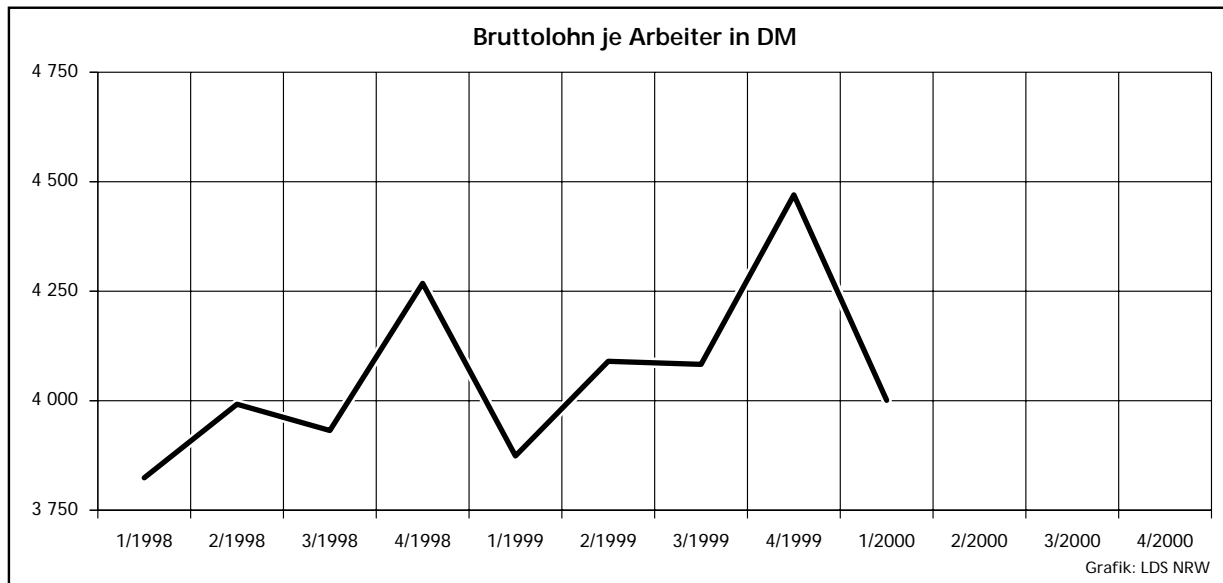
*) Betriebe von Unternehmen mit 20 und mehr Beschäftigten

Noch: **3. Betriebe, Beschäftigte, geleistete Arbeitsstunden, Brutto-lohn- und -gehaltsumme sowie Umsätze im Ausbaugewerbe*)** nach Verwaltungsbezirken

Verwaltungsbezirk	Betriebe	Beschäftigte		Geleistete Arbeitsstunden	Brutto-lohn- und -gehaltsumme	Ausbaugewerblicher Umsatz	Gesamtumsatz
		insgesamt	darunter Arbeiter/-innen				
		Anzahl		1 000	1 000 DM		
Kreise							
Borken	72	2 374	1 845	848	27 535	99 523	104 364
Coesfeld	27	805	623	285	9 339	30 306	31 919
Recklinghausen	65	2 340	1 864	792	27 871	66 496	67 747
Steinfurt	45	1 423	1 154	520	15 944	44 596	47 465
Warendorf	36	1 134	844	376	14 281	39 280	41 991
Reg.-Bez. Münster	329	11 416	8 895	3 951	136 411	385 883	401 587
Kreisfreie Stadt							
Bielefeld	28	890	696	302	11 293	26 709	27 982
Kreise							
Gütersloh	42	1 502	1 086	482	19 827	53 307	57 204
Herford	31	998	810	344	11 238	32 141	32 332
Höxter	12	708	493	222	9 421	18 203	20 950
Lippe	26	1 000	771	342	12 010	30 627	32 644
Minden-Lübbecke	23	689	539	243	8 159	24 996	25 439
Paderborn	35	1 120	904	384	14 022	41 320	42 516
Reg.-Bez. Detmold	197	6 907	5 299	2 319	85 970	227 303	239 067
Kreisfreie Städte							
Bochum	47	1 702	1 352	579	22 598	52 579	53 063
Dortmund	56	2 119	1 623	665	25 944	73 930	75 734
Hagen	28	907	717	306	11 385	27 550	28 538
Hamm	23	691	542	233	8 718	21 881	21 927
Herne	20	801	639	267	8 752	17 800	18 767
Kreise							
Ennepe-Ruhr-Kreis	21	611	461	198	6 779	15 251	15 272
Hochsauerlandkreis	29	939	752	335	12 534	25 931	27 857
Märkischer Kreis	22	712	512	237	8 713	28 947	31 196
Olpe	6	159	121	59	1 881	4 471	4 616
Siegen-Wittgenstein	25	781	565	258	9 977	23 387	25 828
Soest	33	1 032	826	366	11 946	29 387	32 672
Unna	33	825	640	286	10 035	27 065	28 310
Reg.-Bez. Arnsberg	343	11 279	8 750	3 789	139 262	348 179	363 780
Nordrhein-Westfalen	1 775	69 304	53 023	22 928	904 845	2 342 301	2 434 274

*) Anmerkung siehe Seite 9

Wirtschaftliche Kennziffern des nordrhein-westfälischen Ausbaugewerbes ab 1998
 Monatsdurchschnittswerte der Betriebe von Unternehmen mit 20 und mehr Beschäftigten



Veröffentlichungen zur Entwicklung und Struktur der Bautätigkeit und des Baugewerbes

Bauwirtschaft und Bautätigkeit in Nordrhein-Westfalen

- Zusammenfassender statistischer Beitrag -

Inhalt: Jährliche Ergebnisse der Erhebungen im Bauhaupt- und Ausbaugewerbe, in der Bautätigkeit (Baugenehmigungen, Baufertigstellungen, Bauüberhang), des Wohnungsbestandes sowie des Wohngeldes; Regionale Ergebnisse für Regierungsbezirke, kreisfreie Städte und Kreise
Bestellnummer: E 20 2 1996 00 Preis: 13,50 DM

Die Bautätigkeit in Nordrhein-Westfalen

Die erteilten Baugenehmigungen in Nordrhein-Westfalen 1998

Inhalt: Jährliche Ergebnisse der von den Bauaufsichtsbehörden gemeldeten Baugenehmigungen (Wohn- und Nichtwohngebäude, Grundstücksfläche, Rauminhalt, Wohnungen, Wohnräume, Wohnfläche, Nutzfläche, veranschlagte Baukosten) nach Gebäudeart, Haustyp, Bauherr u.a.; regionale Ergebnisse für Regierungsbezirke, kreisfreie Städte und Kreise sowie Eckdaten für Gemeinden
Bestellnummer: F 21 3 1998 00 Preis: 10,50 DM

Die Baufertigstellungen und Bauabgänge in Nordrhein-Westfalen 1998

Inhalt: Jährliche Ergebnisse der von den Bauaufsichtsbehörden gemeldeten Baufertigstellungen und Bauabgänge (Fertigstellungen: Wohn- und Nichtwohngebäude, Grundstücksfläche, Rauminhalt, Wohnungen, Wohnräume, Wohnfläche, Nutzfläche, veranschlagte Baukosten) nach Gebäudeart, Haustyp, Bauherr u.a.; regionale Ergebnisse für Regierungsbezirke, kreisfreie Städte und Kreise sowie Eckdaten für Gemeinden.
- Abgänge: Wohn- und Nichtwohngebäude, Nutzfläche, Wohnungen, Wohnräume, Wohnfläche nach Gebäudeart, Eigentümern, Baualter und Abgangsursachen; Eckdaten für Regierungsbezirke, kreisfreie Städte und Kreise
Bestellnummer: F 22 3 1998 00 Preis: 12,50 DM

Baugenehmigungen und Baufertigstellungen in Nordrhein-Westfalen

Inhalt: Monatliche Ergebnisse der von den Bauaufsichtsbehörden gemeldeten Bautätigkeit (Wohn- und Nichtwohngebäude, Rauminhalt, Wohnungen, Wohnfläche, Nutzfläche, veranschlagte Baukosten) nach Gebäudeart und Bauherr; Regionale Ergebnisse für Regierungsbezirke, kreisfreie Städte und Kreise
Bestellnummer: F 20 3 2000* Preis: 3,50 DM (Jahresbezugspreis: 35,00 DM)

Der Bauüberhang in Nordrhein-Westfalen am 31. 12. 1998

Inhalt: Jährliche Ergebnisse über den von den Gemeinden gemeldeten Baufortschritt der noch nicht fertiggestellten Bauvorhaben (Wohn- und Nichtwohngebäude, Rauminhalt, Wohnungen und sonstige Wohneinheiten) nach Bauzustand; erloschene Baugenehmigungen (Wohn- und Nichtwohnbau, Rauminhalt, Wohnung) nach Gebäudeart, Bauherr und Genehmigungszeitraum; regionale Ergebnisse für Regierungsbezirke, kreisfreie Städte und Kreise
Bestellnummer: F 23 3 1998 00 Preis: 3,50 DM

Wohnungswesen

Wohngeld in Nordrhein-Westfalen 1998

Inhalt: Jährliche Ergebnisse der von den Bewilligungsbehörden gemeldeten Wohngeldfälle zum 31. 12. einschl. rückwirkender Bewilligungen aus dem I. Quartal des Folgejahres. Wohngeldempfänger insgesamt, Empfänger von pauschalitem Wohngeld, von spitz berechnetem Wohngeld nach Mietzuschuss und Lastenzuschuss, nach Haushaltsgröße und Mietstufe der Gemeinden, Miete und Belastung sowie gezahlten Wohngeldbeträgen
Bestellnummer: F 29 3 1998 00 Preis: 6,00 DM

Wohnungsbestand in den Gemeinden Nordrhein-Westfalens am 31. Dezember 1998

Inhalt: Jährliche Ergebnisse der Fortschreibung des Gebäude- und Wohnungsbestandes (Wohngebäude und darin befindliche Wohnungen nach Gebäudearten; Wohnungen in Wohn- und Nichtwohngebäuden nach Anzahl der Räume)
Bestellnummer: F 24 3 1998 00 Preis: 4,50 DM

Bauhauptgewerbe (Vorbereitende Baustellenarbeiten, Hoch- und Tiefbau) in Nordrhein-Westfalen

-, Ergebnis der Totalerhebung

Inhalt: Jährliche Betriebsergebnisse (Beschäftigte, geleistete Arbeitsstunden, Bruttolohn- und -gehaltsumme, Umsätze und Geräteausstattung im Juni des Berichtsjahres sowie Umsätze im Kalendervorjahr) nach Wirtschaftszweigen und Betriebsgrößenklassen; regionale Ergebnisse für Regierungsbezirke, kreisfreie Städte und Kreise
Bestellnummer: E 22 3 1999 00 Preis: 5,50 DM

-, Monatsbericht

Inhalt: Monatliche Betriebsergebnisse nach Wirtschaftszweigen und Betriebsgrößenklassen sowie Auftragseingangs- und Produktionsindizes; regionale Ergebnisse für Regierungsbezirke, kreisfreie Städte und Kreise
Bestellnummer: E 21 3 2000* Preis: 6,00 DM (Jahresbezugspreis: 60,00 DM)

-, Unternehmen und Investitionen

Inhalt: Jährliche Unternehmensergebnisse (Beschäftigte, Bruttolohn- und -gehaltsumme, Umsatz, Investitionen u. a.) nach Wirtschaftszweigen, Unternehmens- und Umsatzgrößenklassen sowie nach Verwaltungsbezirken
Bestellnummer: E 23 3 1998 00 Preis: 2,50 DM

Ausbaugewerbe (Bauinstallation und sonstiges Baugewerbe) in Nordrhein-Westfalen

-, Ergebnis der Zusatzerhebung

Inhalt: Jährliche Betriebsergebnisse (Beschäftigte, geleistete Arbeitsstunden, Bruttolohn- und -gehaltsumme, Umsätze im Juni des Berichtsjahres sowie Umsätze im Kalendervorjahr) nach Wirtschaftszweigen, Betriebsgrößenklassen und Verwaltungsbezirken. - 1997 wird wegen Unvergleichbarkeit der Ergebnisse zum Vorjahr (Hinzunahme aus der Handwerkszählung 1995) nicht erscheinen.
Bestellnummer: E 30 3 1999 00 Preis: 2,50 DM

-, Quartalsergebnisse

Inhalt: Vierteljährliche Betriebsergebnisse nach Wirtschaftszweigen und Betriebsgrößenklassen; regionale Ergebnisse für Regierungsbezirke, kreisfreie Städte und Kreise
Bestellnummer: E 29 3 2000* Preis: 2,50 DM (Jahresbezugspreis: 10,00 DM)

-, Unternehmen und Investitionen

Inhalt: Jährliche Unternehmensergebnisse (Beschäftigte, Bruttolohn- und -gehaltsumme, Umsatz, Investitionen u. a.) nach Wirtschaftszweigen, Unternehmens- und Umsatzgrößenklassen sowie nach Verwaltungsbezirken
Bestellnummer: E 33 3 1998 00 Preis: 2,50 DM

Weitere Auskünfte zu diesen Veröffentlichungen erteilen Ihnen für den Bereich **Bauwirtschaft** Frank Hanst unter der Tel.-Nr. (02 11) 94 49-52 23 und Rainer Kathmann unter der Tel.-Nr. (02 11) 94 49-52 10, für den Bereich **Bautätigkeit und Wohnungswesen** Franz-Jürgen Kemmerling unter der Tel.-Nr. (02 11) 94 49-52 22.

Ergebnisse für das Bundesgebiet werden vom Statistischen Bundesamt, 65180 Wiesbaden, in der Fachserie 4, Reihe 5.1 bzw. Fachserie 5, Reihe 1 veröffentlicht.

*) Bei Bestellungen bitte gewünschten Monat angeben (01 = Januar, 02 = Februar usw. bzw. 41 = 1. Vierteljahr; 42 = 2. Vierteljahr usw.)