

**Vorbereitende Baustellenarbeiten, Hoch- und Tiefbau  
in Nordrhein-Westfalen  
– Bauhauptgewerbe –  
Mai 2005**

Herausgegeben vom  
Landesamt für Datenverarbeitung und Statistik Nordrhein-Westfalen  
Mauerstraße 51, 40476 Düsseldorf • Postfach 10 11 05, 40002 Düsseldorf  
Telefon 0211 9449-01 • Telefax 0211 442006  
Internet: <http://www.lds.nrw.de>  
E-Mail: [poststelle@lds.nrw.de](mailto:poststelle@lds.nrw.de)

Erschienen im September 2005

Preis der gedruckten Ausgabe:  
3,10 EUR (Jahresbezugspreis 31,00 EUR)

Eine kostenlose PDF-Version dieser Ausgabe finden Sie  
zum Download im Webshop des LDS NRW.

© Landesamt für Datenverarbeitung und Statistik NRW, Düsseldorf, 2005  
Für nicht gewerbliche Zwecke sind Vervielfältigung und unentgeltliche Verbreitung, auch auszugsweise, mit Quellenangabe gestattet. Die Verbreitung, auch auszugsweise, über elektronische Systeme/Datenträger bedarf der vorherigen Zustimmung. Alle übrigen Rechte bleiben vorbehalten.

# Inhalt

|   | Seite |
|---|-------|
| <b>Vorbemerkungen</b> .....   | 5     |
| <b>Allgemeiner Überblick</b> .....  | 8     |
| <br><b>Ergebnisse der Betriebe von Unternehmen mit 20 und mehr Beschäftigten</b>  |       |
| <br><b>Grafiken</b>   |       |
| Index des realen Auftragseingangs (Basis 2000 = 100) .....  | 12    |
| Produktionsindex (Basis 2000 = 100) .....   | 14    |
| <br><b>Tabellenteil</b>   |       |
| 1. Index des realen Auftragseingangs im Bauhauptgewerbe seit 2000 .....   | 16    |
| 2. Produktionsindex im Bauhauptgewerbe seit 2000 .....  | 18    |
| 3. Auftragseingang im Bauhauptgewerbe seit 2000 nach Bauarten und Auftraggebern .....   | 20    |
| 4. Auftragseingang im Bauhauptgewerbe nach Betriebsgrößenklassen und Bauarten .....   | 22    |
| 5. Auftragsbestand im Bauhauptgewerbe seit 2003 nach Bauarten .....   | 22    |
| 6. Betriebe, Beschäftigte, Bruttolohn- und -gehaltsumme sowie Gesamtumsatz im Bauhauptgewerbe seit 2000 .....   | 23    |
| 7. Geleistete Arbeitsstunden im Bauhauptgewerbe seit 2000 nach Bauarten .....   | 24    |
| 8. Baugewerblicher Umsatz im Bauhauptgewerbe seit 2000 nach Bauarten .....  | 26    |
| 9. Beschäftigte, Bruttolohn- und -gehaltsumme, geleistete Arbeitsstunden sowie Umsätze im Bauhauptgewerbe im Vergleich zum Vormonat und zum Vorjahresmonat nach kreisfreien Städten und Kreisen ..... | 28    |
| 10. Betriebe, Beschäftigte, Bruttolohn- und -gehaltsumme im Bauhauptgewerbe nach kreisfreien Städten und Kreisen .....  | 32    |
| 11. Geleistete Arbeitsstunden und baugewerblicher Umsatz im Bauhauptgewerbe nach Bauarten und kreisfreien Städten und Kreisen .....   | 36    |
| <br><b>Hochgerechnete Ergebnisse für alle Betriebe</b>  |       |
| <br><b>Grafik</b>   |       |
| Produktionsindex – alle Betriebe aufgeschätzt (Basis 2000 = 100) .....  | 42    |
| <br><b>Tabellenteil</b>   |       |
| 12. Produktionsindex im Bauhauptgewerbe seit 2000 .....   | 44    |
| 13. Beschäftigte, Bruttolohn- und -gehaltsumme im Bauhauptgewerbe sowie geleistete Arbeitsstunden und baugewerblicher Umsatz nach Bauarten .....  | 46    |
| 14. Beschäftigte nach der Stellung im Betrieb sowie Bruttolohn- und -gehaltsumme im Bauhauptgewerbe seit 2000 .....   | 47    |
| 15. Geleistete Arbeitsstunden und baugewerblicher Umsatz im Bauhauptgewerbe seit 2000 nach Bauarten .....   | 48    |
| <br><b>Veröffentlichungen</b>   |       |
| zur Entwicklung und Struktur der Bautätigkeit und des Baugewerbes .....   | 52    |



## Vorbemerkungen

### Erläuterungen

Mit Beginn des Jahres 1996 wurden die Statistiken des Baugewerbes auf die neue „Klassifikation der Wirtschaftszweige, Ausgabe 1993 (**WZ 93** – / Baugewerbe)“ umgestellt. Sie beruht auf der durch Verordnung (EWG) Nr. 3037/90 des Rates vom 9. Oktober 1990, ABl. EG Nr. L293 vom 24. Oktober 1990 für alle EU-Mitgliedsstaaten verbindlich eingeführten NACE (= Nomenclature générale des activités économiques dans les Communautés européennes) Rev. 1. Gemäß dieser Verordnung besteht für die EU-Mitgliedsstaaten die Verpflichtung, Daten für Wirtschaftszweige nur noch nach dieser Systematik zu erheben und darzustellen. Damit wurde die bisher verwendete „Systematik der Wirtschaftszweige für die Statistik im Produzierenden Gewerbe (SYPRO)“ abgelöst. Der Vorteil dieser Umstellung liegt darin, dass nunmehr statistische Informationen für alle Mitgliedsländer der Europäischen Union nach einer einheitlichen Systematik erstellt werden. Ab Januar 2003 gilt die überarbeitete Ausgabe **WZ 2003**.

Der Abschnitt F der WZ 93/2003 umfasst das Baugewerbe. Entsprechend der im Gesetz über die Statistik im Produzierenden Gewerbe festgelegten Untergliederung der Berichtspflicht nach Bauhauptgewerbe und Ausbaugewerbe werden folgende Gruppen der WZ 93/2003 diesen Bereichen zugeordnet:

#### **Bauhauptgewerbe**

- 45.1 Vorbereitende Baustellenarbeiten
- 45.2 Hoch- und Tiefbau

#### **Ausbaugewerbe**

- 45.3 Bauinstallation
- 45.4 Sonstiges Ausbaugewerbe
- 45.5 Vermietung von Baumaschinen und -geräten mit Bedienungspersonal

### Ziel der Statistik

Die kurzfristigen Erhebungen im Bauhauptgewerbe und Ausbaugewerbe liefern Informationen über die konjunkturelle Lage des Baumarktes. Darüber hinaus werden sie u. a. zur Berechnung der Produktionsindizes, der Bauinvestitionen und der Auftragseingangsindizes verwendet. Sie dienen sowohl den staatlichen als auch privaten Institutionen zur Beurteilung der Wirtschaftsentwicklung im Baugewerbe, insbesondere auch hinsichtlich Bauleistung, Beschäftigung und Auftragslage.

### Rechtsgrundlagen

Rechtsgrundlage für die Erhebungen im Baugewerbe ist das Gesetz über die Statistik im Produzierenden Gewerbe (ProdGewG) in der Bekanntmachung der Neufassung vom 21. März 2002 (BGBl. I S. 1181), zuletzt geändert durch Artikel 104 der Verordnung vom 25. November 2003 (BGBl. I S. 2304) in Verbindung mit dem Gesetz über die Statistik für Bundeszwecke (Bundesstatistikgesetz – BStatG) vom 22. Januar 1987 (BGBl. I S. 462, 565), zuletzt geändert durch Artikel 2 des Gesetzes vom 9. Juni 2005 (BGBl. I S. 1534).

### Berichtskreis

Zu den Monats- bzw. Vierteljahresberichten im Baugewerbe melden die Baubetriebe von Unternehmen des Produzierenden Gewerbes mit 20 und mehr Beschäftigten, Baubetriebe mit 20 und mehr Beschäftigten von Unternehmen außerhalb des Produzierenden Gewerbes sowie alle Arbeitsgemeinschaften.

Jede statistische Einheit (Unternehmen, Betrieb) wird der Unterklasse (5-Steller) der WZ 2003 zugeordnet, zu der ihre Haupttätigkeit gehört. Zum **Bauhauptgewerbe** werden Einheiten gerechnet, deren wirtschaftliche Tätigkeit überwiegend darin besteht, Hochbauten im Rohbau zu errichten, Tiefbauvorhaben auszuführen oder bestimmte Spezialbauarbeiten vorzunehmen. Dazu rechnen auch die Renovierung, Instandsetzung und Unterhaltung bestehender Hoch-, Tief- und Spezialbauten sowie das Abbrechen, Sprengen und Enttrümmern und weitere vorbereitende Baustellenarbeiten. Zum **Ausbaugewerbe** werden Einheiten gerechnet, deren wirtschaftliche Tätigkeit überwiegend darin besteht, Ausbauarbeiten und entsprechende Reparatur- und Unterhaltungsarbeiten vorzunehmen.

## Methodischer Hinweis

Für das Bauhauptgewerbe werden die erhobenen Daten (mit Ausnahme der gemeldeten Auftragseingänge und Auftragsbestände) auf Ergebnisse für alle Betriebe aufgeschätzt. Grundlage für die Aufschätzung sind die Ergebnisse der jährlich jeweils Ende Juni durchzuführenden Totalerhebung. Mittels der Totalerhebung und der Junimeldung des Monatsberichtsbezirks werden Hochrechnungsfaktoren gebildet, mit deren Hilfe die Ergebnisse der Monatsmelder – mit o. a. Ausnahmen – auf alle Betriebe aufgeschätzt werden können.

Der Ergebnismachweis erfolgt sowohl für die aufgeschätzten Daten (Tabellen 12 bis 15, resp. Tabellen 13 bis 16 im Monat Dezember) als auch für die nicht aufgeschätzten Ergebnisse des Monatsberichtsbezirks (Tabellen 1 bis 11, resp. Tabellen 1 bis 12 im Monat Dezember). Die Berechnung der hier vorliegenden Indexreihen erfolgt z. T. mit den Baupreisindizes des Vorquartals. Nach dem Vorliegen der aktuellen Werte werden die Indizes der Tabellen 1, 2 und 12 (resp. Tabelle 13 im Monat Dezember) neu berechnet und hier veröffentlicht. Daher können geringfügige Abweichungen in den zurückliegenden Monaten auftreten.

Die für Verwaltungsbezirke dargestellten Ergebnisse beziehen sich auf den Firmensitz.

## Definitionen

### Beschäftigte

Tätige (Mit)inhaber und -inhaberinnen, unbezahlt mithelfende Familienangehörige und alle Personen, die in einem arbeitsrechtlichen Verhältnis zum Unternehmen bzw. Betrieb stehen (Angestellte, Arbeiter und Arbeiterinnen, Auszubildende). Die Arbeiter und Arbeiterinnen sind in folgende Gruppen gegliedert: Facharbeiter und -arbeiterinnen (einschl. angestelltenversicherungspflichtiger Poliere, (Schacht)meister und -meisterinnen); (Fach)werker und -werkerinnen, Baumaschinisten und Arbeiter und Arbeiterinnen mit angelernten Spezialtätigkeiten, ferner gewerblich Auszubildende, Umschüler und Umschülerinnen, Anlernlinge und Praktikanten. Nachgewiesen wird der Beschäftigungsstand am Monatsende, bei größeren Zeiträumen der jeweilige Durchschnitt für die betreffenden Monate.

### Bruttolohn- und -gehaltsumme

Bei den Bruttolöhnen und Bruttogehältern ist die Summe der lohnsteuerpflichtigen Bruttobezüge (Bar- und Sachbezüge) der Arbeiter und Arbeiterinnen, Angestellten sowie der kaufmännischen, technischen

und gewerblich Auszubildenden ohne die Pflichtanteile des Arbeitgebers zur Sozialversicherung, ohne Beiträge zu den Sozialkassen des Baugewerbes, ohne Winterbauumlage, ohne Aufwendungen für die betriebliche Alters-, Invaliditäts- und Hinterbliebenenversorgung und ohne gezahltes Vorruhestandsgeld sowie ohne geleistete Zuschüsse der Bundesanstalt für Arbeit (z. B. Kurzarbeitergeld, Leistungen nach dem Altersteilzeitgesetz) angegeben. Für die Zuordnung von Personen zu den Arbeitern ist die Art der ausgeübten Tätigkeit (Tätigkeitsmerkmal) maßgebend. Deshalb rechnen die Entgelte der Poliere und (Schacht)meister und -meisterinnen grundsätzlich zur Bruttolohnsumme und nicht zur Bruttogehaltsumme.

Den Gehältern sind auch die Bezüge von Gesellschaftern, Geschäftsführern, Vorstandsmitgliedern und anderen leitenden Angestellten zugerechnet, soweit die Bezüge steuerlich als Einkünfte aus nicht selbständiger Arbeit anzusehen sind.

### Geleistete Arbeitsstunden

Arbeitsstunden, die von Arbeitern und Arbeiterinnen (einschl. Polieren und (Schacht)meistern und -meisterinnen), tätigen (Mit)inhabern und -inhaberinnen, mithelfenden Familienangehörigen, Angestellten und Auszubildenden auf Baustellen und Bauhöfen im Bundesgebiet tatsächlich geleistet wurden. Bezahlte, aber nicht geleistete Stunden sowie Berufsschulstunden sind abgesetzt. Nicht einbezogen sind ferner die für Bürotätigkeit geleisteten Arbeitsstunden.

### Umsatz (ohne Umsatzsteuer)

Als Umsatz gelten die dem Finanzamt für die Umsatzsteuer zu meldenden steuerbaren Beträge im Bundesgebiet einschl. Umsatz aus Nachunternehmer-tätigkeit und Vergabe von Teilleistungen an Nachunternehmer. Zum Umsatz zählen seit dem 1. Januar 1980 auch Anzahlungen für Teilleistungen oder Vorauszahlungen vor Ausführung der entsprechenden Lieferungen oder Leistungen ab 5 000 EUR<sup>1)</sup>. Der Gesamtumsatz enthält außer dem baugewerblichen Umsatz (Umsatz aus Bauleistungen) die Handels- und sonstigen Umsätze (Umsatz aus sonstigen eigenen Erzeugnissen und aus industriellen/handwerklichen Dienstleistungen, Umsatz aus sonstigen nicht industriellen/nicht handwerklichen Tätigkeiten). Zum sonstigen Umsatz zählen z. B. in der eigenen Bauleistung nicht abgerechnete Umsätze aus sonstigen eigenen Erzeugnissen (Baustoffe, Betonwaren u. dgl.), Umsätze aus Lohnarbeiten für Dritte und sonstige Dienstleistungen sowie die Erlöse aus Vermietung und Verpachtung (einschl. Leasing) u. a.

<sup>1)</sup> vgl. Umsatzsteuergesetz (UStG) 1980, Neufassung 1999

### **Auftragseingang im Bauhauptgewerbe**

Summe der Werte (ohne Umsatzsteuer) aller im Berichtszeitraum eingegangenen und vom Betrieb/Unternehmen fest akzeptierten Bauaufträge im Inland. Die Wertansätze für bauhauptgewerbliche Bauleistungen entsprechen der Verdingungsordnung für Bauleistungen. Jeder Bauauftrag wird nur einmal von der Firma gemeldet, die den Bauauftrag ausführen wird. Der Auftragseingang ist nach Bauarten/Auftraggebern und nach Lage der Baustelle gegliedert.

### **Auftragsbestand im Bauhauptgewerbe**

Summe der Werte (ohne Umsatzsteuer) aller vorliegenden, fest akzeptierten und noch nicht ausgeführten Bauaufträge bzw. -auftragsteile im Inland von anderen Firmen oder sonstigen Kunden am Ende des Berichtszeitraums (ohne an Subunternehmer vergebene Aufträge). Bei der Ermittlung des Auftragsbestands ist vom Auftragswert bereits im Bau befindlicher Projekte derjenige Teil abgesetzt, der produktionsstechnisch schon fertiggestellt ist (ohne Berücksichtigung der Abnahme oder Abrechnung).

### **Art der Bauten/Bauarten bzw. Auftraggeber/-gruppen:**

#### *1. Bauarten unabhängig vom Auftraggeber*

#### **Wohnungsbau**

Zum Wohnungsbau gehören alle Bauten, die überwiegend den Wohnbedürfnissen dienen. Für die Bundeswehr oder für im Bundesgebiet stationierte ausländische Streitkräfte gebaute Wohnungen zählen ebenso zum Wohnungsbau.

#### **Landwirtschaftlicher Bau**

Hierzu gehören Scheunen, Ställe, Silos, Garagen für landwirtschaftliche Fahrzeuge, ferner Entwässerungsanlagen und sonstige Wasserbauten, die besonders der Intensivierung der Landwirtschaft dienen. Kombinierte Gebäude mit Wohnung, Stallung und Scheune sind landwirtschaftliche Gebäude, es sei denn, flächenmäßig überwiegt der Wohnanteil. Bei getrennter Bauweise sind nur Stallung und Scheune als landwirtschaftliche Bauten anzusehen.

#### **Straßenbau**

Zu den Straßenbauten zählen Straßen, Autobahnen und Wege für Kraftfahrzeuge, Fußgänger und Radfahrer sowie Park- und Abstellplätze ferner der Bau von Rollbahnen, Sportplätzen, Schwimmbädern u. a.

#### *2. Bauarten nach Auftraggeber/-gruppen*

#### **Gewerblicher und industrieller Bau**

Hierzu gehören alle überwiegend gewerblichen Zwecken dienende Bauten für die private Wirtschaft, ferner Wasser-, Gas- und Elektrizitätswerke für Versorgungsbetriebe öffentlich-rechtlicher Körperschaften.

Zum gewerblichen und industriellen Hochbau zählen u. a. Industriebauten, Bankgebäude, Lager- und Kühlhäuser, Messegebäude, Garagen, Tankstellen, Hotels und Kinos.

Zum gewerblichen und industriellen Tiefbau zählen u. a. Rohrleitungsbau, Kanalanlagen, Tiefbauten für die Elektrizitätsverteilung, bergbauliche Schachtanlagen, unterirdische Tankanlagen und Lager, soweit sie nicht für Menschen zugänglich sind.

#### **Bauten für Bahn und Post**

Hierzu zählen alle Hochbauten und Tiefbauten, die von der Deutschen Bahn AG, der Deutschen Post AG, der Deutschen Postbank AG und der Deutschen Telekom AG (Nachfolgeunternehmen der Deutschen Bundesbahn/Deutschen Reichsbahn bzw. der Deutschen Bundespost) in Auftrag gegeben wurden.

Zum Hochbau für Bahn und Post gehören u. a. Bahnhöfe, Post- und Fernmeldeämter, Ausbesserungswerke, Verwaltungsgebäude.

Zum Tiefbau für Bahn und Post gehören u. a. Gleisanlagen, Tunnel- und Eisenbahnbrückenbauten, Fernsprech-, Telegraf- und technische Funkbetriebsbauten.

#### **Bauten für Körperschaften des öffentlichen Rechts und Organisationen ohne Erwerbszweck**

Hierzu gehören alle öffentlichen Zwecken dienende Hochbauten und Tiefbauten im Auftrag von Bund, Ländern, Gemeinde- und Zweckverbänden, von Trägern der Sozialversicherung sowie von Organisationen des öffentlichen und privaten Rechts, die gemeinnützige Zwecke verfolgen (Kirchen, caritative Organisationen, Gewerkschaften, Parteien u. a.).

### **Veröffentlichungen**

Ergebnisse für das Bundesgebiet erscheinen in der monatlichen Querschnittsveröffentlichung „Ausgewählte Zahlen für die Bauwirtschaft“ vom Statistischen Bundesamt, 65180 Wiesbaden.

## Allgemeiner Überblick

### NRW-Bauproduktion im Mai: -3 %

Die Produktion des nordrhein-westfälischen Bauhauptgewerbes war im Mai 2005 um 3 % niedriger als im Mai 2004. Die Bauleistung sank im Hochbau um 4 % und im Tiefbau um 1 %.

Innerhalb des Hochbaus ging die Produktion im Wohnungsbau um 9 % und im öffentlichen Hochbau um 2 % zurück. Dagegen konnte der gewerbliche und industrielle Hochbau seine Bauleistung um 2 % steigern.

Innerhalb des Tiefbaus wurde einen Produktionsrückgang für den gewerblichen und industriellen Tiefbau um 3 % ermittelt. Im sonstigen öffentlichen Tiefbau lag die Bauproduktion um 0,3 % leicht unter der von Mai 2004. Die gestiegene Straßenbauleistung (+1 %) vermochte den Rückgang im gesamten Tiefbau nicht zu kompensieren.

### Witterung im Mai 2005

Der Mai 2005 war in Nordrhein-Westfalen geringfügig zu warm. Die Monatsmitteltemperaturen wichen um 0,1 bis 0,7 Kelvin vom langjährigen Mittel ab. Nur in Bad Salzuflen lag das Monatsmittel um 0,1 Kelvin darunter. Es gab im Flachland vereinzelt noch 1 Frosttag, auf dem Kahlen Asten 6. Ansonsten wurden 4 bis 6 Sommertage verzeichnet sowie 1 bis 3 heiße Tage, in höheren Lagen 2 bis 4 Sommertage.

Der vergangene Mai war fast überall zu nass: Es fielen 85 bis 185 % des langjährigen Solls, auf dem Kahlen Asten lag noch an einem Tag Schnee.

Die Anzahl der Sonnenscheinstunden war annähernd normal: Es wurden 92 bis 105 % des 30-jährigen Mittels verzeichnet.

### Durchschnittlicher Wert der Lufttemperatur (°C) sowie Niederschlagssumme (mm) an ausgewählten Messstationen in NRW:

| Dekade<br>Mai<br>2005  | Bocholt |      | Bad Salzuflen |      | Essen-Bredeneu |      | Köln-Bonn |      | Lüdenscheid |      |
|------------------------|---------|------|---------------|------|----------------|------|-----------|------|-------------|------|
|                        | °C      | mm   | °C            | mm   | °C             | mm   | °C        | mm   | °C          | mm   |
| I                      | +11,5   | .    | +11,0         | 46,3 | +11,4          | 43,3 | +11,9     | 57,1 | +9,8        | 56,5 |
| II                     | +10,7   | 20,8 | +9,7          | 7,5  | +10,4          | 14,8 | +11,3     | 14,0 | +8,6        | 13,1 |
| III                    | +16,7   | 9,6  | +16,9         | 17,6 | +16,9          | 23,3 | +17,8     | 13,7 | +16,0       | 17,9 |
| Δ / S                  | +13,0   | 30,4 | +12,5         | 71,4 | +12,9          | 81,4 | +13,7     | 84,8 | +11,5       | 87,5 |
| dagegen<br>Mai<br>2004 | +12,4   | 74,4 | +11,6         | 74,1 | +11,9          | 76,8 | +12,2     | 62,9 | +10,3       | 75,8 |

Quelle: Deutscher Wetterdienst, Wetteramt Essen



## **Tabellenteil**

## Zeichenerklärung

(nach DIN 55 301)

- 0 weniger als die Hälfte von 1 in der letzten besetzten Stelle, jedoch mehr als nichts
- nichts vorhanden (genau null)
- . . . Angabe fällt später an
- . Zahlenwert unbekannt oder geheim zu halten
- x Tabellenfach gesperrt, weil Aussage nicht sinnvoll
  
- p vorläufige Zahl
- r berichtigte Zahl

### Maßeinheiten

- St = Stück
- Mill. = Millionen
- % = %
- t = Tonne
- Std. = Stunden

### Abkürzungen

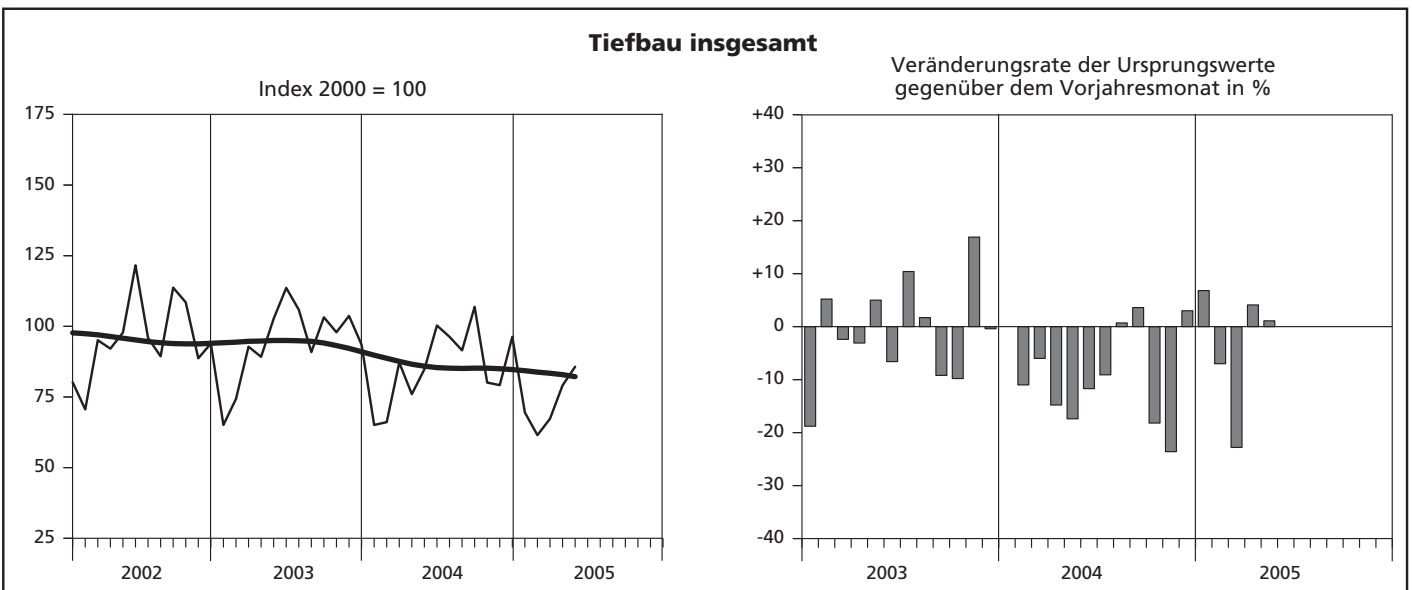
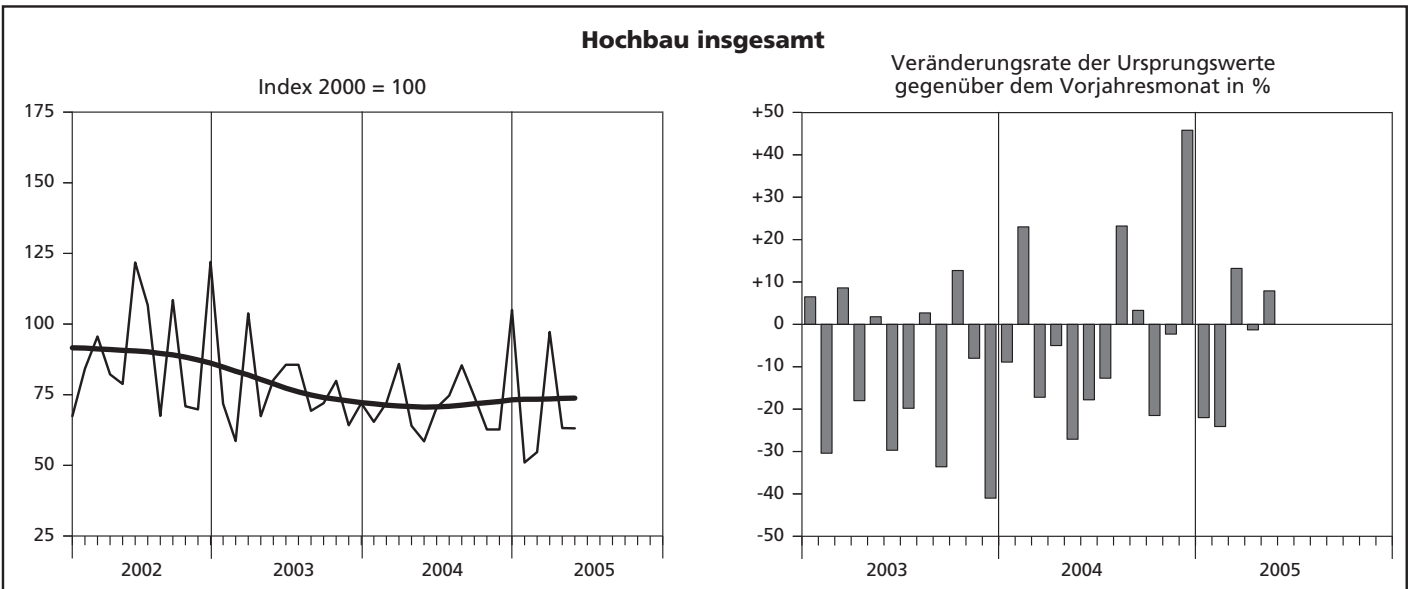
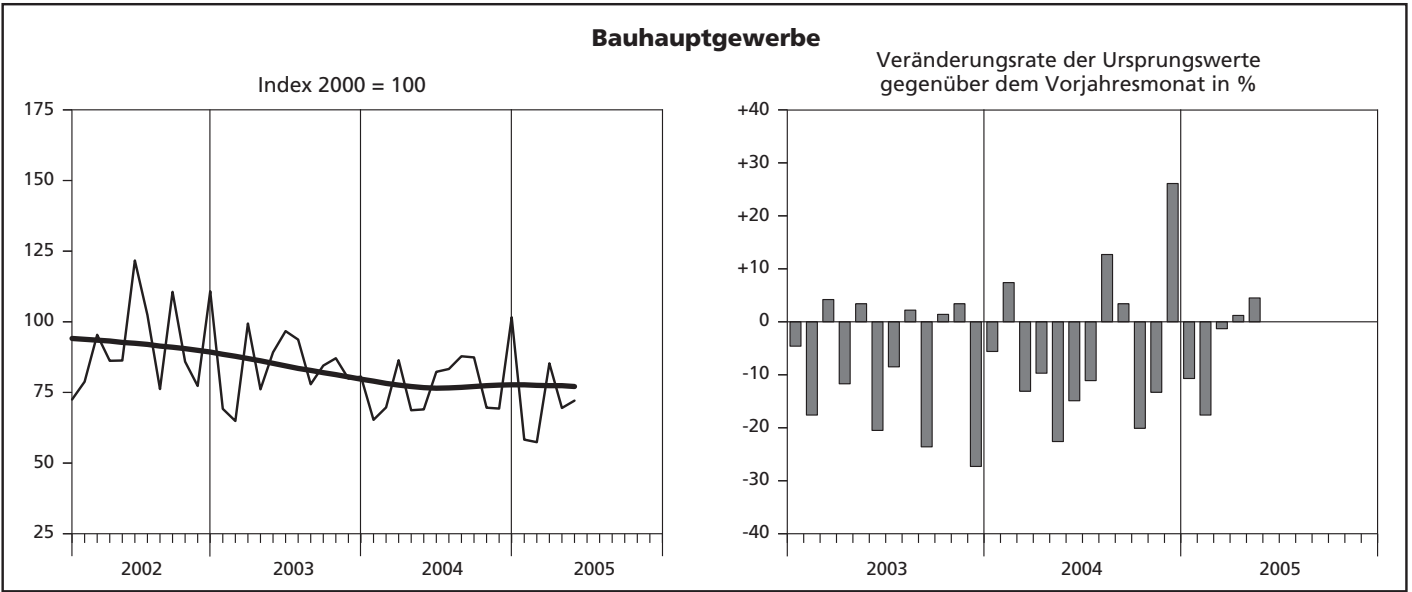
- Vj = Vierteljahr
- Hj = Halbjahr
- D = Durchschnitt
- MD = Monatsdurchschnitt
- JS = Jahressumme

### Anmerkung

Abweichungen in den Summen erklären sich aus dem Runden der Einzelwerte. Eventuell auftretende geringfügige Differenzen in den Summen einzelner Merkmale zwischen den Tabellen ergeben sich aufgrund unterschiedlicher Auswertungskriterien.

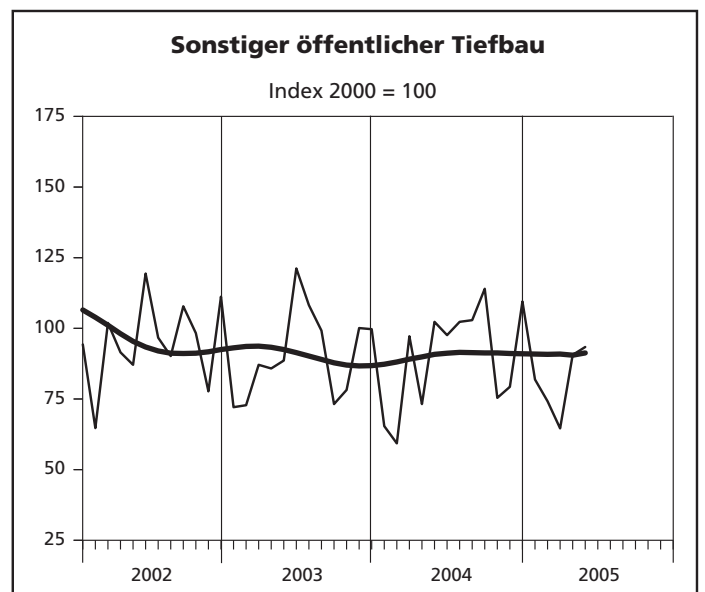
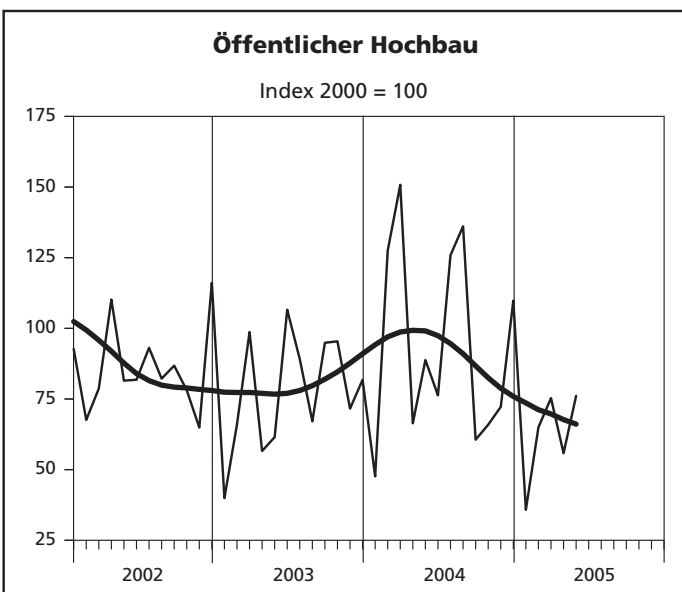
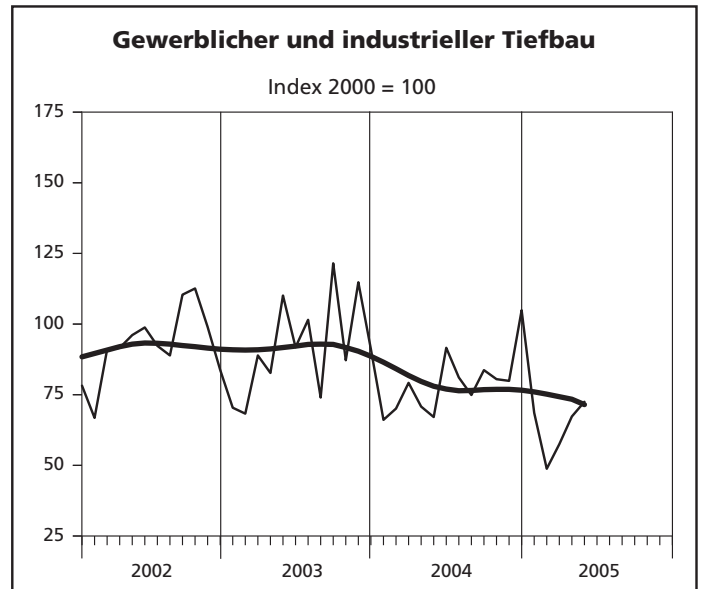
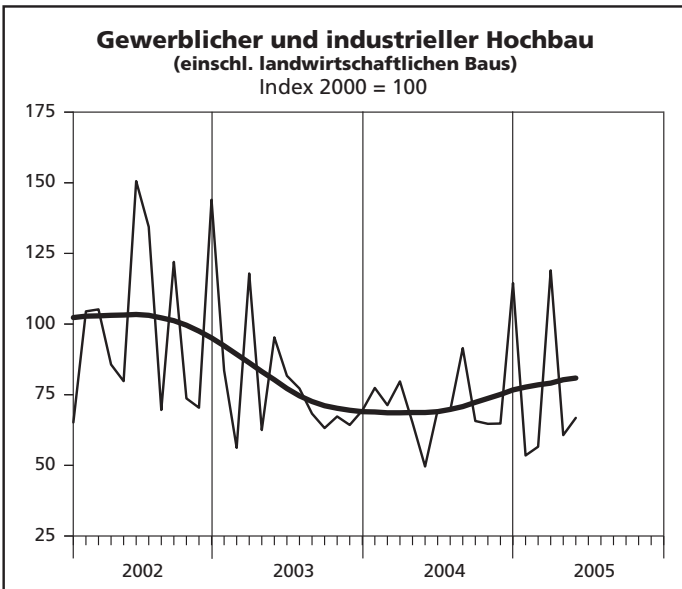
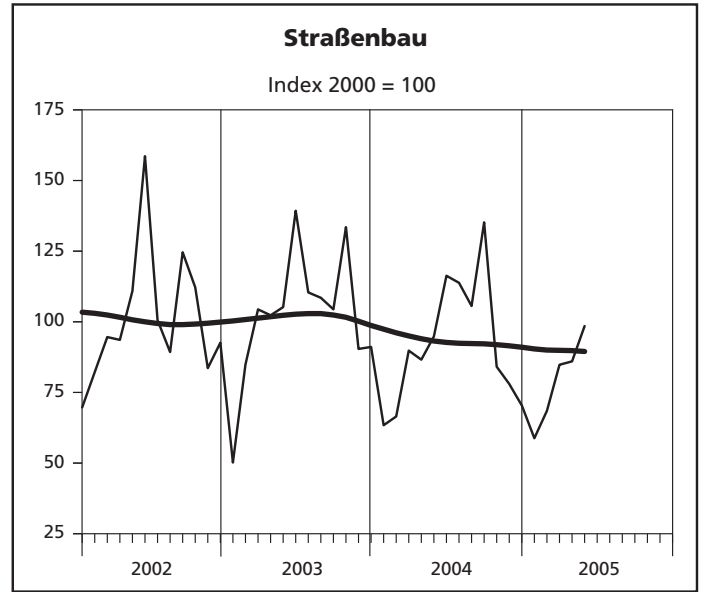
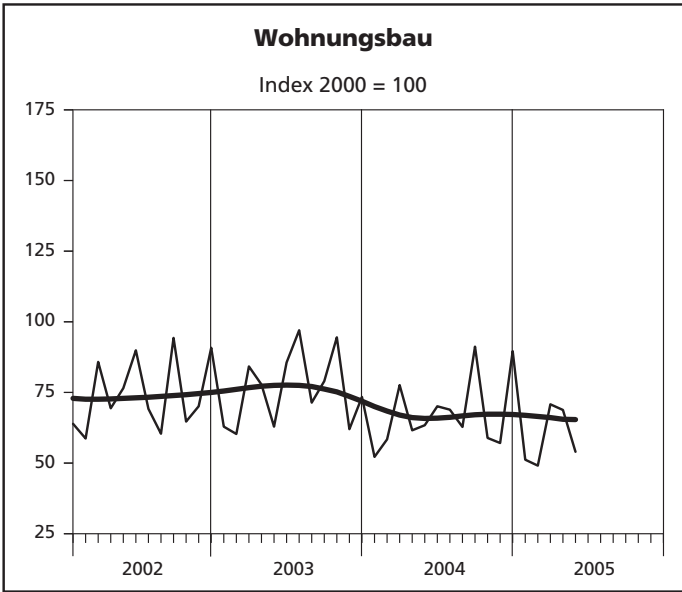
**Ergebnisse der Betriebe von Unternehmen  
mit 20 und mehr Beschäftigten**

## Index des realen Auftragseingangs



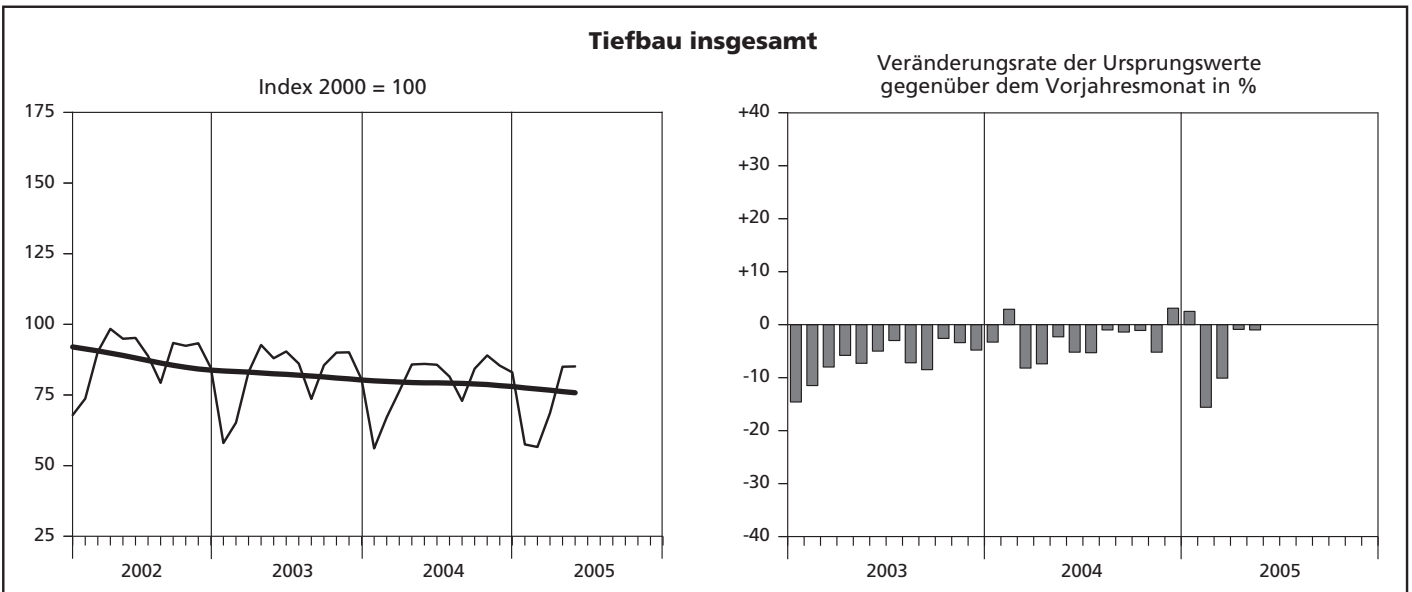
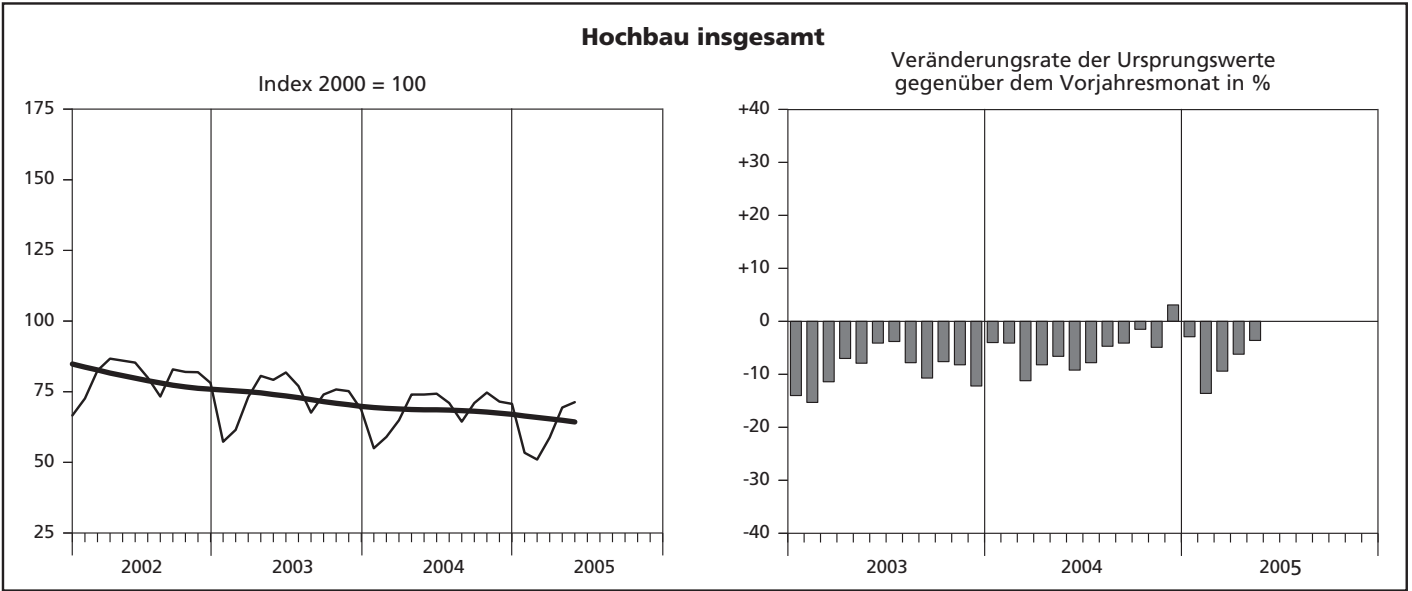
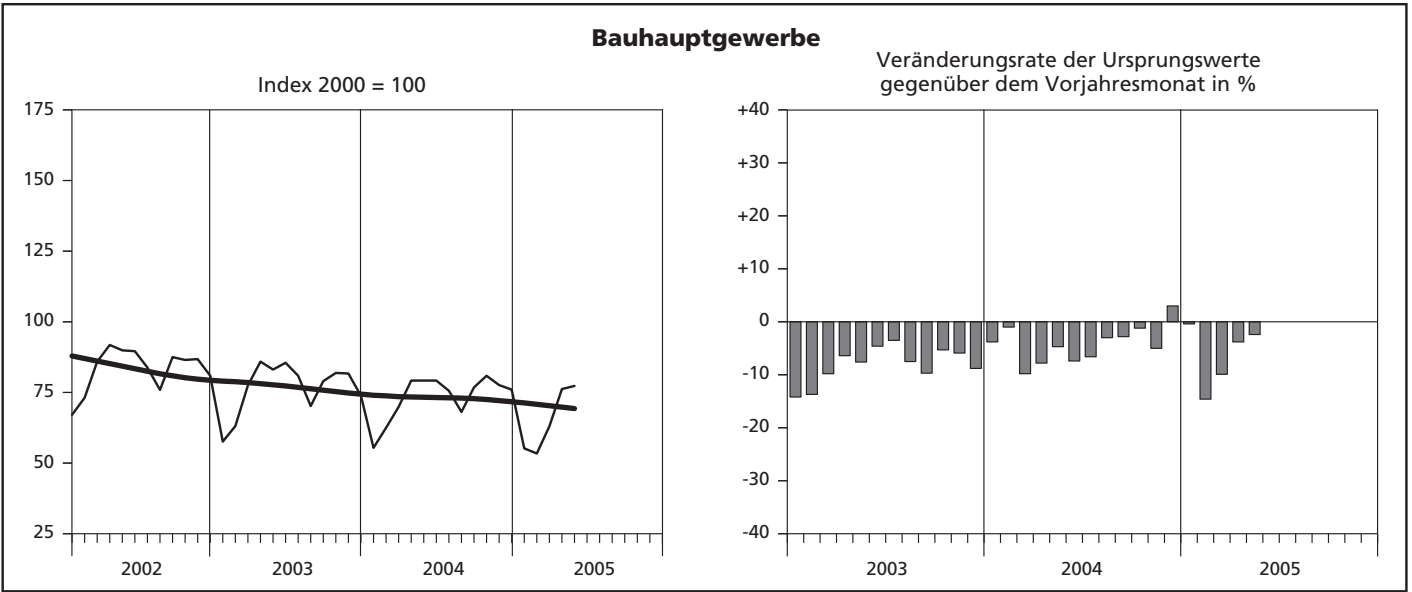
Ursprungswerte
  Bereinigt von Zufälligkeiten und saisonalen Einflüssen

## Index des realen Auftragseingangs

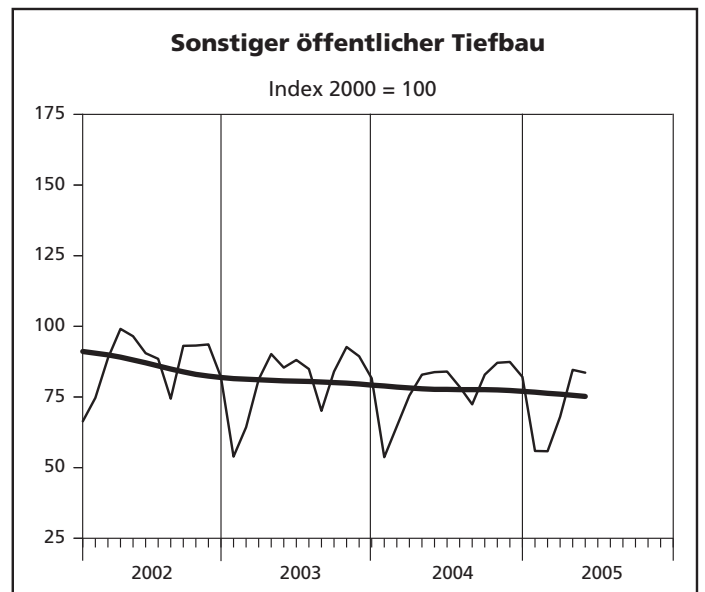
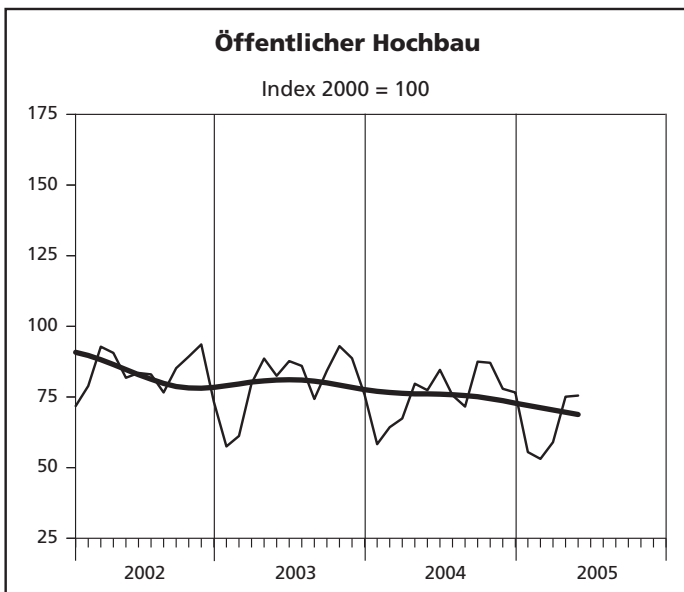
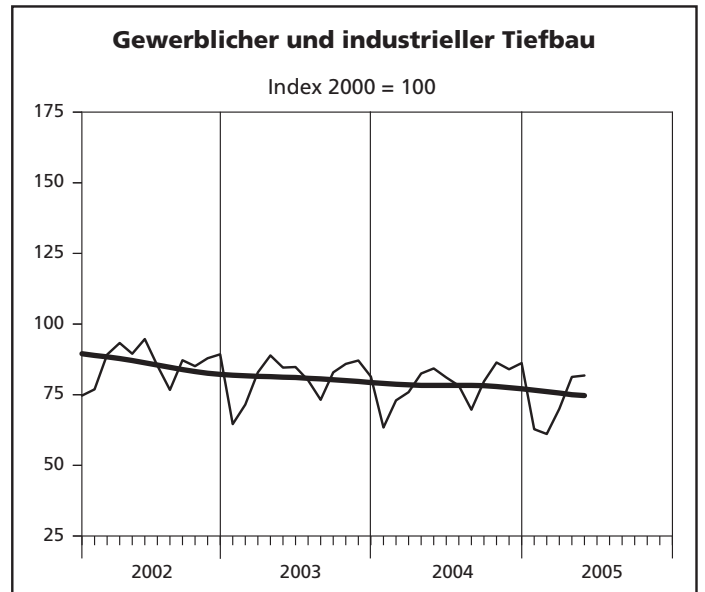
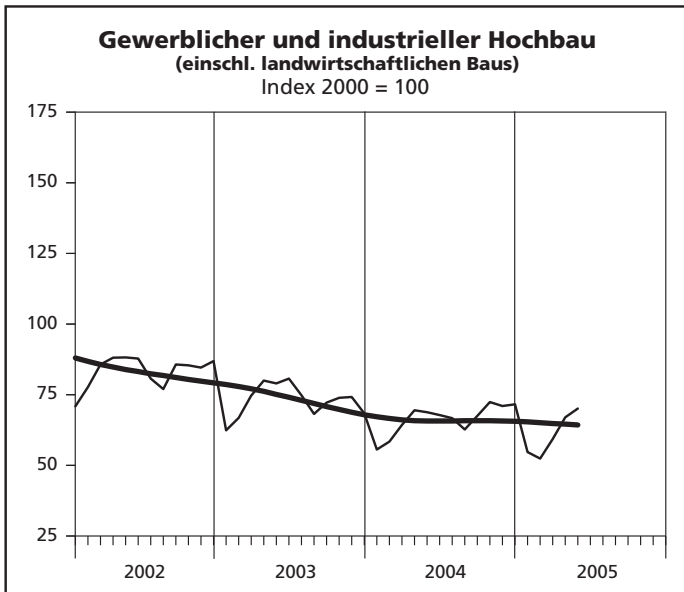
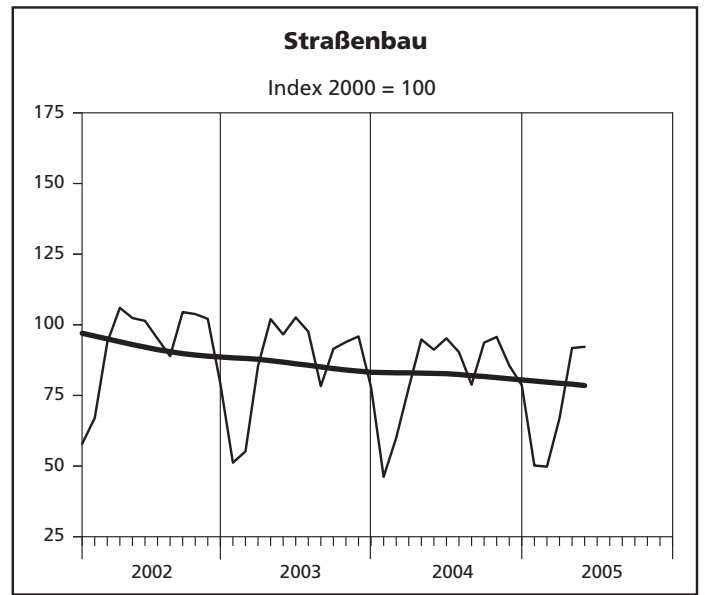
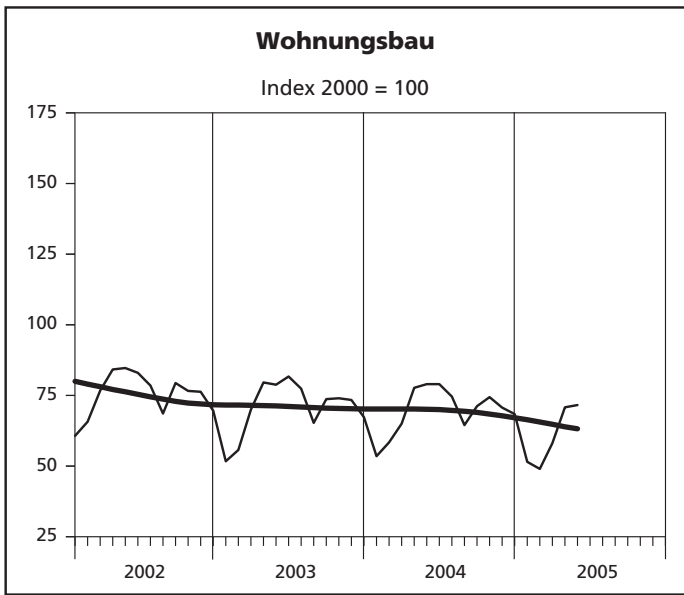


— Ursprungswerte      — Bereinigt von Zufälligkeiten und saisonalen Einflüssen

## Index der Nettoproduktion



## Index der Nettoproduktion



**1. Index des realen Auftragseins  
- Ergebnisse der Betriebe von Unter**

| Lfd. Nr.   | Jahr<br>Monat    | Index des realen Auftragseingangs im |          |                  |   |                     |          |            |   |                                  |
|------------|------------------|--------------------------------------|----------|------------------|---|---------------------|----------|------------|---|----------------------------------|
|            |                  | Bauhaupt-<br>gewerbe<br>insgesamt    | Hochbau  |                  |   |                     | Tiefbau  |            |   |                                  |
|            |                  |                                      | zusammen | Wohnungs-<br>bau | gewerb-<br>licher und<br>industrieller<br>Bau <sup>1)</sup> | öffentlicher<br>Bau | zusammen | Straßenbau | gewerb-<br>licher und<br>industrieller<br>Bau | sonstiger<br>öffentlicher<br>Bau |
| 2000 = 100 |                  |                                      |          |                  |   |                     |          |            |   |                                  |
| 1          | 2000             | 100                                  | 100      | 100              | 100   | 100                 | 100      | 100        | 100   | 100                              |
| 2          | 2001             | 94,6                                 | 92,6     | 82,2             | 99,4  | 93,6                | 97,8     | 104,1      | 89,3  | 104,5                            |
| 3          | 2002             | 92,0                                 | 89,6     | 74,5             | 100,4   | 86,1                | 95,6     | 101,0      | 92,5  | 95,1                             |
| 4          | 2003             | 83,3                                 | 75,9     | 75,9             | 75,6  | 77,4                | 94,4     | 102,1      | 91,9  | 90,5                             |
| 5          | 2004             | 78,4                                 | 73,4     | 67,7             | 73,6  | 94,0                | 85,8     | 92,0       | 79,2  | 89,9                             |
| 6          | 2005 (kumuliert) | 68,5                                 | 65,8     | 58,8             | 71,3  | 61,6                | 72,6     | 79,3       | 62,9  | 80,9                             |
| 7          | 2004 Januar      | 65,3                                 | 65,4     | 52,2             | 77,4  | 47,6                | 65,1     | 63,4       | 66,1  | 65,4                             |
| 8          | Februar          | 69,7                                 | 72,1     | 58,4             | 71,3  | 127,5               | 66,1     | 66,5       | 70,1  | 59,3                             |
| 9          | März             | 86,4                                 | 85,9     | 77,6             | 79,7  | 150,8               | 87,2     | 89,8       | 79,2  | 97,2                             |
| 10         | April            | 68,7                                 | 64,0     | 61,6             | 65,1  | 66,4                | 76,0     | 86,6       | 70,8  | 73,2                             |
| 11         | Mai              | 69,0                                 | 58,5     | 63,4             | 49,6  | 88,8                | 84,8     | 94,8       | 67,1  | 102,3                            |
| 12         | Juni             | 82,3                                 | 70,4     | 70,1             | 69,5  | 76,3                | 100,3    | 116,3      | 91,6  | 97,6                             |
| 13         | Juli             | 83,3                                 | 74,7     | 68,9             | 69,4  | 125,9               | 96,3     | 113,8      | 81,1  | 102,3                            |
| 14         | August           | 87,8                                 | 85,4     | 62,8             | 91,5  | 136,1               | 91,5     | 105,6      | 74,9  | 102,9                            |
| 15         | September        | 87,4                                 | 74,4     | 91,2             | 65,7  | 60,6                | 106,9    | 135,2      | 83,7  | 114,0                            |
| 16         | Oktober          | 69,6                                 | 62,7     | 58,9             | 64,7  | 65,9                | 80,1     | 84,1       | 80,5  | 75,4                             |
| 17         | November         | 69,3                                 | 62,7     | 57,1             | 64,8  | 72,2                | 79,2     | 78,0       | 79,9  | 79,3                             |
| 18         | Dezember         | 101,6                                | 105,0    | 89,6             | 114,5   | 109,8               | 96,3     | 70,4       | 104,9   | 109,5                            |
| 19         | 2005 Januar      | 58,3                                 | 51,0     | 51,2             | 53,5  | 35,8                | 69,5     | 58,8       | 68,6  | 81,9                             |
| 20         | Februar          | 57,4                                 | 54,7     | 49,1             | 56,6  | 65,0                | 61,5     | 68,5       | 48,8  | 74,2                             |
| 21         | März             | 85,3                                 | 97,2     | 70,8             | 119,0   | 75,3                | 67,3     | 84,8       | 57,5  | 64,6                             |
| 22         | April            | 69,5                                 | 63,2     | 68,8             | 60,7  | 55,8                | 79,1     | 86,0       | 67,3  | 90,6                             |
| 23         | Mai              | 72,1                                 | 63,1     | 54,0             | 66,8  | 76,1                | 85,7     | 98,5       | 72,5  | 93,4                             |
| 24         | Juni             | ...                                  | ...      | ...              | ...   | ...                 | ...      | ...        | ...   | ...                              |
| 25         | Juli             | ...                                  | ...      | ...              | ...   | ...                 | ...      | ...        | ...   | ...                              |
| 26         | August           | ...                                  | ...      | ...              | ...   | ...                 | ...      | ...        | ...   | ...                              |
| 27         | September        | ...                                  | ...      | ...              | ...   | ...                 | ...      | ...        | ...   | ...                              |
| 28         | Oktober          | ...                                  | ...      | ...              | ...   | ...                 | ...      | ...        | ...   | ...                              |
| 29         | November         | ...                                  | ...      | ...              | ...   | ...                 | ...      | ...        | ...   | ...                              |
| 30         | Dezember         | ...                                  | ...      | ...              | ...   | ...                 | ...      | ...        | ...   | ...                              |

1) einschl. landwirtschaftlichen Baus





## 2. Produktionsindex im - Ergebnisse der Betriebe von Unter

| Lfd. Nr.   | Jahr Monat       | Produktionsindex im               |          |                  |   |                     |          |            |   |                                  |
|------------|------------------|-----------------------------------|----------|------------------|---|---------------------|----------|------------|---|----------------------------------|
|            |                  | Bauhaupt-<br>gewerbe<br>insgesamt | Hochbau  |                  |   |                     | Tiefbau  |            |   |                                  |
|            |                  |                                   | zusammen | Wohnungs-<br>bau | gewerb-<br>licher und<br>industrieller<br>Bau <sup>1)</sup> | öffentlicher<br>Bau | zusammen | Straßenbau | gewerb-<br>licher und<br>industrieller<br>Bau | sonstiger<br>öffentlicher<br>Bau |
| 2000 = 100 |                  |                                   |          |                  |   |                     |          |            |   |                                  |
| 1          | 2000             | 100                               | 100      | 100              | 100   | 100                 | 100      | 100        | 100   | 100                              |
| 2          | 2001             | 92,7                              | 90,8     | 85,6             | 95,4  | 91,8                | 95,2     | 98,8       | 94,2  | 93,3                             |
| 3          | 2002             | 83,2                              | 79,8     | 75,3             | 83,2  | 83,4                | 87,7     | 91,9       | 85,8  | 86,7                             |
| 4          | 2003             | 76,7                              | 72,6     | 70,7             | 72,9  | 80,0                | 81,9     | 85,7       | 80,7  | 80,5                             |
| 5          | 2004             | 73,4                              | 68,7     | 69,7             | 66,4  | 75,7                | 79,4     | 82,3       | 78,7  | 77,9                             |
| 6          | 2005 (kumuliert) | 65,0                              | 60,8     | 60,2             | 60,7  | 63,6                | 70,6     | 70,2       | 71,4  | 69,6                             |
| 7          | 2004 Januar      | 55,4                              | 55,0     | 53,5             | 55,6  | 58,3                | 56,1     | 46,2       | 63,4  | 53,7                             |
| 8          | Februar          | 62,5                              | 59,0     | 58,4             | 58,4  | 64,3                | 67,1     | 60,0       | 73,0  | 64,6                             |
| 9          | März             | 69,9                              | 64,9     | 65,0             | 64,3  | 67,4                | 76,3     | 77,7       | 75,9  | 75,5                             |
| 10         | April            | 79,2                              | 74,0     | 77,7             | 69,5  | 79,7                | 85,8     | 94,8       | 82,5  | 82,9                             |
| 11         | Mai              | 79,2                              | 74,0     | 79,0             | 68,8  | 77,4                | 86,0     | 91,2       | 84,3  | 83,8                             |
| 12         | Juni             | 79,2                              | 74,3     | 79,0             | 67,8  | 84,6                | 85,7     | 95,2       | 81,1  | 84,0                             |
| 13         | Juli             | 75,6                              | 71,0     | 74,6             | 66,7  | 75,6                | 81,5     | 90,3       | 78,2  | 78,6                             |
| 14         | August           | 68,1                              | 64,4     | 64,5             | 62,7  | 71,6                | 72,9     | 78,8       | 69,7  | 72,4                             |
| 15         | September        | 76,8                              | 71,0     | 71,2             | 67,5  | 87,5                | 84,3     | 93,7       | 79,7  | 82,9                             |
| 16         | Oktober          | 80,9                              | 74,7     | 74,4             | 72,4  | 87,1                | 89,0     | 95,7       | 86,4  | 87,1                             |
| 17         | November         | 77,6                              | 71,5     | 70,7             | 71,0  | 77,9                | 85,4     | 85,6       | 84,0  | 87,4                             |
| 18         | Dezember         | 76,0                              | 70,7     | 68,4             | 71,6  | 76,6                | 83,0     | 78,6       | 86,2  | 82,1                             |
| 19         | 2005 Januar      | 55,2                              | 53,4     | 51,5             | 54,7  | 55,5                | 57,5     | 50,2       | 62,8  | 55,9                             |
| 20         | Februar          | 53,4                              | 51,0     | 49,0             | 52,4  | 53,1                | 56,6     | 49,8       | 61,1  | 55,8                             |
| 21         | März             | 63,0                              | 58,8     | 58,1             | 59,3  | 59,0                | 68,6     | 66,9       | 70,0  | 68,0                             |
| 22         | April            | 76,2                              | 69,4     | 70,8             | 67,0  | 75,1                | 85,0     | 91,8       | 81,3  | 84,6                             |
| 23         | Mai              | 77,3                              | 71,3     | 71,6             | 70,1  | 75,5                | 85,1     | 92,2       | 81,8  | 83,6                             |
| 24         | Juni             | ...                               | ...      | ...              | ...   | ...                 | ...      | ...        | ...   | ...                              |
| 25         | Juli             | ...                               | ...      | ...              | ...   | ...                 | ...      | ...        | ...   | ...                              |
| 26         | August           | ...                               | ...      | ...              | ...   | ...                 | ...      | ...        | ...   | ...                              |
| 27         | September        | ...                               | ...      | ...              | ...   | ...                 | ...      | ...        | ...   | ...                              |
| 28         | Oktober          | ...                               | ...      | ...              | ...   | ...                 | ...      | ...        | ...   | ...                              |
| 29         | November         | ...                               | ...      | ...              | ...   | ...                 | ...      | ...        | ...   | ...                              |
| 30         | Dezember         | ...                               | ...      | ...              | ...   | ...                 | ...      | ...        | ...   | ...                              |

1) einschl. landwirtschaftlichen Baus



**3. Auftragseingang im Bauhauptgewerbe**  
**- Ergebnisse der Betriebe von Unter**  
**1 000**

| Lfd.<br>Nr. | Jahr<br>Monat    | insgesamt | Hochbau   |                  |                                  |   |                                 |
|-------------|------------------|-----------|-----------|------------------|----------------------------------|---|---------------------------------|
|             |                  |           | zusammen  | Wohnungs-<br>bau | landwirt-<br>schaftlicher<br>Bau | gewerblicher<br>und<br>industrieller<br>Hochbau | Hochbau<br>für<br>Bahn und Post |
|             |                  |           |           |                  |                                  |   |                                 |
| 1           | 2000             | 9 917 066 | 5 971 101 | 2 169 043        | 31 943                           | 3 104 058                                       | 82 662                          |
| 2           | 2001             | 9 419 105 | 5 535 127 | 1 769 693        | 30 618                           | 3 104 829                                       | 81 123                          |
| 3           | 2002             | 9 121 225 | 5 351 343 | 1 583 550        | 32 435                           | 3 167 343                                       | 61 947                          |
| 4           | 2003             | 8 193 642 | 4 514 778 | 1 600 595        | 23 606                           | 2 401 561                                       | 34 150                          |
| 5           | 2004             | 7 789 429 | 4 432 280 | 1 440 609        | 22 104                           | 2 378 811                                       | 31 587                          |
| 6           | 2005 (kumuliert) | 2 855 202 | 1 672 173 | 520 080          | 5 701                            | 979 813   | 12 274                          |
| 7           | 2004 Januar      | 537 951   | 325 641   | 91 857           | 1 141                            | 206 113   | 3 176                           |
| 8           | Februar          | 574 555   | 359 078   | 102 697          | 2 428                            | 190 543   | 805                             |
| 9           | März             | 711 402   | 427 149   | 136 530          | 1 889                            | 211 221   | 3 455                           |
| 10          | April            | 568 816   | 321 549   | 109 600          | 1 132                            | 171 291   | 6 612                           |
| 11          | Mai              | 569 209   | 293 304   | 112 815          | 3 624                            | 129 815   | 3 003                           |
| 12          | Juni             | 679 972   | 353 448   | 124 652          | 1 932                            | 188 357   | 684                             |
| 13          | Juli             | 692 315   | 377 767   | 122 740          | 2 023                            | 188 739   | 1 512                           |
| 14          | August           | 731 821   | 433 238   | 111 886          | 856                              | 250 978   | 1 700                           |
| 15          | September        | 723 660   | 374 710   | 162 600          | 1 749                            | 179 600   | 587                             |
| 16          | Oktober          | 578 333   | 317 141   | 104 651          | 1 913                            | 168 728   | 8 995                           |
| 17          | November         | 575 473   | 317 372   | 101 444          | 1 302                            | 177 947   | 671                             |
| 18          | Dezember         | 845 922   | 531 883   | 159 137          | 2 115                            | 315 479   | 387                             |
| 19          | 2005 Januar      | 484 494   | 258 277   | 90 756           | 859                              | 148 302   | 411                             |
| 20          | Februar          | 477 856   | 277 665   | 87 048           | 839                              | 157 201   | 25                              |
| 21          | März             | 714 681   | 495 521   | 125 329          | 1 008                            | 331 388   | 110                             |
| 22          | April            | 577 755   | 319 789   | 121 555          | 1 306                            | 159 741   | 9 226                           |
| 23          | Mai              | 600 416   | 320 921   | 95 392           | 1 689                            | 183 181   | 2 502                           |
| 24          | Juni             | ...       | ...       | ...              | ...                              | ...   | ...                             |
| 25          | Juli             | ...       | ...       | ...              | ...                              | ...   | ...                             |
| 26          | August           | ...       | ...       | ...              | ...                              | ...   | ...                             |
| 27          | September        | ...       | ...       | ...              | ...                              | ...   | ...                             |
| 28          | Oktober          | ...       | ...       | ...              | ...                              | ...   | ...                             |
| 29          | November         | ...       | ...       | ...              | ...                              | ...   | ...                             |
| 30          | Dezember         | ...       | ...       | ...              | ...                              | ...   | ...                             |



**4. Auftragseingang im Bauhauptgewerbe nach Betriebsgrößenklassen und Bauarten**  
**- Ergebnisse der Betriebe von Unternehmen mit 20 und mehr Beschäftigten -**  
**1 000 EUR**

| Bauart   | Auftragseingang in Betrieben |  |                |                |
|--|------------------------------|--|----------------|----------------|
|  | insgesamt                    | davon in Betrieben mit ... Beschäftigten |                |                |
|  |                              | unter 50                                 | 50 – 199       | 200 und mehr   |
| Wohnungsbau  | 95 393                       | 59 483                                   | 34 720         | 1 190          |
| Gewerblicher und industrieller Bau<br>sowie landwirtschaftlicher Bau | 290 918                      | 90 978                                   | 134 559        | 65 381         |
| Öffentlicher Bau und Verkehrsbau                                     | 214 106                      | 54 557                                   | 108 621        | 50 928         |
| <b>Insgesamt</b>   | <b>600 417</b>               | <b>205 018</b>                           | <b>277 900</b> | <b>117 499</b> |

**5. Auftragsbestand im Bauhauptgewerbe seit 2003 nach Bauarten**  
**1 000 EUR**

| Bauart  | Auftragsbestand  |                  |                  |                  |                  |                  |                  |
|---|------------------|------------------|------------------|------------------|------------------|------------------|------------------|
|   | 30.09.           | 31.12.           | 31.03.           | 30.06.           | 30.09.           | 31.12.           | 31.03.           |
|   | 2003             |                  | 2004             |                  |                  | 2005             |                  |
|   |                  |                  |                  |                  |                  |                  |                  |
| <b>Bauhauptgewerbe insgesamt</b>                        | <b>3 585 681</b> | <b>3 489 501</b> | <b>3 612 667</b> | <b>3 539 177</b> | <b>3 403 164</b> | <b>3 168 777</b> | <b>3 510 802</b> |
| Hochbau zusammen  | 2 108 559        | 2 056 834        | 2 174 099        | 2 039 579        | 1 986 959        | 1 943 582        | 2 211 142        |
| davon   |                  |                  |                  |                  |                  |                  |                  |
| Wohnungsbau   | 529 484          | 541 519          | 540 527          | 508 525          | 503 035          | 476 402          | 534 771          |
| gewerblicher und<br>industrieller Hochbau <sup>1)</sup> | 1 292 152        | 1 252 697        | 1 281 896        | 1 177 039        | 1 122 301        | 1 127 946        | 1 353 388        |
| öffentlicher Hochbau                                    | 286 923          | 262 618          | 351 676          | 354 015          | 361 623          | 339 234          | 322 983          |
| Tiefbau zusammen  | 1 477 122        | 1 432 667        | 1 438 568        | 1 499 598        | 1 416 205        | 1 225 195        | 1 299 660        |
| davon   |                  |                  |                  |                  |                  |                  |                  |
| Straßenbau  | 415 436          | 406 240          | 435 092          | 463 464          | 463 590          | 355 477          | 406 930          |
| gewerblicher und<br>industrieller Tiefbau               | 643 264          | 624 574          | 606 913          | 633 819          | 550 003          | 465 129          | 463 369          |
| sonstiger öffentlicher Tiefbau                          | 418 422          | 401 853          | 396 563          | 402 315          | 402 612          | 404 589          | 429 361          |

1) einschl. landwirtschaftlichen Baus

**6. Betriebe, Beschäftigte, Bruttolohn- und -gehaltssumme  
sowie Gesamtumsatz im Bauhauptgewerbe seit 2000  
– Ergebnisse der Betriebe von Unternehmen mit 20 und mehr Beschäftigten –**

| Jahr<br>Monat    | Betriebe | Beschäftigte   |   |  |   |                             |  | Brutto-<br>lohn-<br>summe <sup>1)</sup> | Brutto-<br>gehalt-<br>summe | Gesamt-<br>umsatz <sup>2)</sup> |
|------------------|----------|----------------|---|--|---|-----------------------------|--|---|-----------------------------|---------------------------------|
|                  |          | ins-<br>gesamt | davon   |  |   |                             |  |   |                             |                                 |
|                  |          |                | tätige (Mit-<br>inhaber/<br>-innen und<br>unbezahlt<br>mithelfende<br>Familien-<br>angehörige | kauf-<br>männische<br>und tech-<br>nische Ange-<br>stellte und<br>Auszu-<br>bildende | Fach-<br>arbeiter/<br>-innen,<br>Poliere,<br>Meister/<br>-innen | (Fach)<br>Werker/<br>-innen | gewerblich<br>Auszubil-<br>dende,<br>Umschüler/<br>-innen,<br>Anlernlinge<br>und<br>Praktikanten |   |                             |                                 |
| Anzahl           |          |                |   |  |   | 1 000 EUR                   |  |   |                             |                                 |
| 2000             | 1 805    | 102 853        | 758   | 21 935   | 59 863  | 15 268                      | 5 029  | 2 273 445                               | 1 016 196                   | 12 066 643                      |
| 2001             | 1 699    | 93 951         | 714   | 20 443   | 54 156  | 14 054                      | 4 584  | 2 089 377                               | 957 040                     | 11 291 607                      |
| 2002             | 1 524    | 83 755         | 627   | 18 586   | 47 916  | 12 617                      | 4 009  | 1 868 450                               | 910 789                     | 10 045 064                      |
| 2003             | 1 374    | 74 157         | 556   | 16 639   | 42 535  | 11 032                      | 3 396  | 1 701 293                               | 835 696                     | 9 564 059                       |
| 2004             | 1 273    | 68 508         | 504   | 15 580   | 39 242  | 10 064                      | 3 118  | 1 582 069                               | 789 638                     | 9 237 485                       |
| 2005 (kumuliert) | 1 225    | 63 454         | 456   | 14 445   | 36 133  | 9 411                       | 3 010  | 557 738                                 | 292 208                     | 3 009 546                       |
| 2004 Januar      | 1 303    | 69 460         | 528   | 15 961   | 39 697  | 10 024                      | 3 250  | 119 963                                 | 64 629                      | 565 896                         |
| Februar          | 1 300    | 68 800         | 520   | 15 904   | 39 345  | 9 927                       | 3 104  | 112 221                                 | 64 073                      | 567 677                         |
| März             | 1 290    | 68 669         | 519   | 15 822   | 39 408  | 9 870                       | 3 050  | 126 828                                 | 63 219                      | 695 580                         |
| April            | 1 283    | 68 590         | 520   | 15 524   | 39 541  | 9 961                       | 3 044  | 137 901                                 | 67 718                      | 706 721                         |
| Mai              | 1 273    | 68 268         | 507   | 15 585   | 39 249  | 9 930                       | 2 997  | 128 048                                 | 63 018                      | 732 979                         |
| Juni             | 1 267    | 68 334         | 508   | 15 535   | 39 374  | 9 914                       | 3 003  | 133 869                                 | 75 978                      | 808 323                         |
| Juli             | 1 264    | 68 256         | 500   | 15 473   | 39 259  | 10 140                      | 2 884  | 133 948                                 | 64 855                      | 818 323                         |
| August           | 1 258    | 68 606         | 498   | 15 484   | 39 254  | 10 217                      | 3 153  | 138 317                                 | 63 226                      | 784 797                         |
| September        | 1 253    | 68 341         | 498   | 15 498   | 38 976  | 10 156                      | 3 213  | 134 477                                 | 62 315                      | 822 075                         |
| Oktober          | 1 267    | 69 123         | 487   | 15 465   | 39 476  | 10 418                      | 3 277  | 135 577                                 | 61 875                      | 885 295                         |
| November         | 1 261    | 68 362         | 486   | 15 403   | 38 942  | 10 299                      | 3 232  | 151 814                                 | 76 028                      | 916 051                         |
| Dezember         | 1 254    | 67 286         | 479   | 15 311   | 38 377  | 9 912                       | 3 207  | 129 106                                 | 62 704                      | 933 768                         |
| 2005 Januar      | 1 240    | 64 561         | 469   | 14 819   | 36 737  | 9 375                       | 3 161  | 108 549                                 | 57 827                      | 479 894                         |
| Februar          | 1 232    | 63 437         | 459   | 14 543   | 36 119  | 9 299                       | 3 017  | 97 388                                  | 58 672                      | 495 005                         |
| März             | 1 224    | 63 205         | 458   | 14 436   | 36 009  | 9 313                       | 2 989  | 109 526                                 | 58 792                      | 588 518                         |
| April            | 1 217    | 63 170         | 449   | 14 298   | 35 980  | 9 488                       | 2 955  | 120 406                                 | 60 536                      | 739 716                         |
| Mai              | 1 211    | 62 897         | 446   | 14 128   | 35 818  | 9 578                       | 2 927  | 121 869                                 | 56 381                      | 706 413                         |
| Juni             | ...      | ...            | ...   | ...  | ...   | ...                         | ...  | ...                                     | ...                         | ...                             |
| Juli             | ...      | ...            | ...   | ...  | ...   | ...                         | ...  | ...                                     | ...                         | ...                             |
| August           | ...      | ...            | ...   | ...  | ...   | ...                         | ...  | ...                                     | ...                         | ...                             |
| September        | ...      | ...            | ...   | ...  | ...   | ...                         | ...  | ...                                     | ...                         | ...                             |
| Oktober          | ...      | ...            | ...   | ...  | ...   | ...                         | ...  | ...                                     | ...                         | ...                             |
| November         | ...      | ...            | ...   | ...  | ...   | ...                         | ...  | ...                                     | ...                         | ...                             |
| Dezember         | ...      | ...            | ...   | ...  | ...   | ...                         | ...  | ...                                     | ...                         | ...                             |

1) einschl. Gehälter für Poliere, (Schacht)meister und -meisterinnen – 2) ohne Umsatzsteuer

**7. Geleistete Arbeitsstunden im Bau  
- Ergebnisse der Betriebe von Unter  
1 000**

| Lfd.<br>Nr. | Jahr<br>Monat    | insgesamt | Hochbau  |                  |                               |   |                                 |
|-------------|------------------|-----------|----------|------------------|-------------------------------|---|---------------------------------|
|             |                  |           | zusammen | Wohnungs-<br>bau | landwirt-<br>schaftlicher Bau | gewerblicher<br>und<br>industrieller<br>Hochbau | Hochbau<br>für<br>Bahn und Post |
|             |                  |           |          |                  |                               |   |                                 |
| 1           | 2000             | 120 651   | 64 194   | 27 776           | 463                           | 29 279  | 498                             |
| 2           | 2001             | 107 812   | 55 601   | 22 692           | 421                           | 26 591  | 490                             |
| 3           | 2002             | 93 808    | 46 734   | 19 107           | 495                           | 22 006  | 414                             |
| 4           | 2003             | 84 649    | 41 236   | 17 362           | 338                           | 18 887  | 279                             |
| 5           | 2004             | 78 269    | 37 094   | 16 291           | 264                           | 16 371  | 234                             |
| 6           | 2005 (kumuliert) | 27 658    | 12 952   | 5 552            | 83                            | 5 950   | 62                              |
| 7           | 2004 Januar      | 5 079     | 2 575    | 1 085            | 17                            | 1 188   | 22                              |
| 8           | Februar          | 5 462     | 2 620    | 1 123            | 14                            | 1 188   | 20                              |
| 9           | März             | 6 999     | 3 303    | 1 432            | 19                            | 1 495   | 27                              |
| 10          | April            | 6 878     | 3 261    | 1 481            | 18                            | 1 406   | 18                              |
| 11          | Mai              | 6 498     | 3 071    | 1 418            | 20                            | 1 308   | 16                              |
| 12          | Juni             | 7 148     | 3 393    | 1 562            | 22                            | 1 424   | 13                              |
| 13          | Juli             | 7 126     | 3 383    | 1 539            | 25                            | 1 446   | 26                              |
| 14          | August           | 6 386     | 3 054    | 1 325            | 30                            | 1 346   | 26                              |
| 15          | September        | 7 195     | 3 357    | 1 456            | 28                            | 1 459   | 16                              |
| 16          | Oktober          | 7 191     | 3 341    | 1 440            | 27                            | 1 484   | 15                              |
| 17          | November         | 6 864     | 3 187    | 1 363            | 24                            | 1 442   | 24                              |
| 18          | Dezember         | 5 443     | 2 549    | 1 067            | 20                            | 1 185   | 11                              |
| 19          | 2005 Januar      | 4 864     | 2 370    | 989              | 10                            | 1 114   | 20                              |
| 20          | Februar          | 4 472     | 2 146    | 893              | 13                            | 1 015   | 10                              |
| 21          | März             | 5 536     | 2 587    | 1 107            | 16                            | 1 204   | 10                              |
| 22          | April            | 6 698     | 3 044    | 1 343            | 21                            | 1 352   | 11                              |
| 23          | Mai              | 6 088     | 2 805    | 1 220            | 23                            | 1 265   | 11                              |
| 24          | Juni             | ...       | ...      | ...              | ...                           | ...   | ...                             |
| 25          | Juli             | ...       | ...      | ...              | ...                           | ...   | ...                             |
| 26          | August           | ...       | ...      | ...              | ...                           | ...   | ...                             |
| 27          | September        | ...       | ...      | ...              | ...                           | ...   | ...                             |
| 28          | Oktober          | ...       | ...      | ...              | ...                           | ...   | ...                             |
| 29          | November         | ...       | ...      | ...              | ...                           | ...   | ...                             |
| 30          | Dezember         | ...       | ...      | ...              | ...                           | ...   | ...                             |





**8. Baugewerblicher Umsatz im Bau  
- Ergebnisse der Betriebe von Unter  
1 000**

| Lfd.<br>Nr. | Jahr<br>Monat    | insgesamt  | Hochbau   |                  |                                  |   |                                 |
|-------------|------------------|------------|-----------|------------------|----------------------------------|---|---------------------------------|
|             |                  |            | zusammen  | Wohnungs-<br>bau | landwirt-<br>schaftlicher<br>Bau | gewerblicher<br>und<br>industrieller<br>Hochbau | Hochbau<br>für<br>Bahn und Post |
|             |                  |            |           |                  |                                  |   |                                 |
| 1           | 2000             | 11 883 854 | 7 178 296 | 2 551 585        | 39 064                           | 3 841 327                                       | 80 844                          |
| 2           | 2001             | 11 153 960 | 6 673 412 | 2 079 348        | 34 778                           | 3 819 351                                       | 87 244                          |
| 3           | 2002             | 9 926 012  | 5 736 227 | 1 829 270        | 36 315                           | 3 268 632                                       | 74 474                          |
| 4           | 2003             | 9 472 589  | 5 372 473 | 1 694 759        | 31 749                           | 3 064 947                                       | 47 983                          |
| 5           | 2004             | 9 146 624  | 5 155 512 | 1 695 881        | 25 382                           | 2 855 629                                       | 39 174                          |
| 6           | 2005 (kumuliert) | 2 974 812  | 1 682 419 | 542 381          | 8 056                            | 965 533   | 6 943                           |
| 7           | 2004 Januar      | 561 013    | 365 933   | 104 322          | 2 836                            | 227 993   | 2 629                           |
| 8           | Februar          | 563 775    | 334 670   | 110 277          | 1 142                            | 187 998   | 4 515                           |
| 9           | März             | 690 134    | 397 664   | 136 643          | 1 851                            | 217 436   | 4 057                           |
| 10          | April            | 698 421    | 381 371   | 138 878          | 1 448                            | 204 415   | 1 708                           |
| 11          | Mai              | 724 342    | 413 284   | 144 211          | 1 394                            | 227 201   | 1 939                           |
| 12          | Juni             | 800 261    | 455 437   | 155 602          | 3 269                            | 241 660   | 1 031                           |
| 13          | Juli             | 810 809    | 460 857   | 156 210          | 2 564                            | 248 606   | 3 628                           |
| 14          | August           | 776 984    | 444 543   | 139 297          | 2 117                            | 245 144   | 11 318                          |
| 15          | September        | 812 185    | 439 583   | 142 869          | 1 963                            | 241 343   | 1 609                           |
| 16          | Oktober          | 875 719    | 483 950   | 152 050          | 3 052                            | 272 575   | 1 783                           |
| 17          | November         | 908 902    | 484 366   | 153 111          | 1 407                            | 274 471   | 2 908                           |
| 18          | Dezember         | 924 079    | 493 854   | 162 411          | 2 339                            | 266 787   | 2 049                           |
| 19          | 2005 Januar      | 474 524    | 262 479   | 91 418           | 702                              | 144 049   | 1 911                           |
| 20          | Februar          | 489 956    | 297 082   | 90 167           | 522                              | 174 152   | 903                             |
| 21          | März             | 582 863    | 332 826   | 104 242          | 3 030                            | 192 751   | 936                             |
| 22          | April            | 729 229    | 408 379   | 131 296          | 2 583                            | 236 104   | 1 292                           |
| 23          | Mai              | 698 240    | 381 653   | 125 258          | 1 219                            | 218 477   | 1 901                           |
| 24          | Juni             | ...        | ...       | ...              | ...                              | ...   | ...                             |
| 25          | Juli             | ...        | ...       | ...              | ...                              | ...   | ...                             |
| 26          | August           | ...        | ...       | ...              | ...                              | ...   | ...                             |
| 27          | September        | ...        | ...       | ...              | ...                              | ...   | ...                             |
| 28          | Oktober          | ...        | ...       | ...              | ...                              | ...   | ...                             |
| 29          | November         | ...        | ...       | ...              | ...                              | ...   | ...                             |
| 30          | Dezember         | ...        | ...       | ...              | ...                              | ...   | ...                             |



**9. Beschäftigte, Bruttolohn- und -gehaltsumme,  
im Bauhauptgewerbe im Vergleich zum Vormonat und  
- Ergebnisse der Betriebe von Unter**

| Lfd.<br>Nr. | Verwaltungsbezirk           | Beschäftigte  |               |               | Bruttolohn- und -gehaltsumme |               |               |
|-------------|-----------------------------|---------------|---------------|---------------|------------------------------|---------------|---------------|
|             |                             | Mai           | April         | Mai           | Mai                          | April         | Mai           |
|             |                             | 2004          | 2005          |               | 2004                         | 2005          |               |
|             |                             | Anzahl        |               |               | 1 000 EUR                    |               |               |
|             | Kreisfreie Städte           |               |               |               |                              |               |               |
| 1           | Düsseldorf                  | 2 723         | 2 137         | 2 128         | 9 729                        | 7 601         | 7 576         |
| 2           | Duisburg                    | 1 836         | 1 698         | 1 691         | 5 793                        | 5 254         | 5 173         |
| 3           | Essen                       | 3 374         | 2 745         | 2 728         | 12 486                       | 11 592        | 9 283         |
| 4           | Krefeld                     | 770           | 715           | 699           | 2 189                        | 2 106         | 2 151         |
| 5           | Mönchengladbach             | 794           | 705           | 702           | 1 977                        | 1 839         | 1 796         |
| 6           | Mülheim an der Ruhr         | 1 590         | 1 328         | 1 318         | 5 292                        | 4 064         | 3 692         |
| 7           | Oberhausen                  | 997           | 1 145         | 1 148         | 2 920                        | 3 535         | 3 604         |
| 8           | Remscheid                   | 463           | 373           | 370           | 1 456                        | 1 260         | 1 267         |
| 9           | Solingen                    | 326           | 329           | 321           | 810                          | 825           | 822           |
| 10          | Wuppertal                   | 454           | 418           | 409           | 1 322                        | 1 248         | 1 199         |
|             | Kreise                      |               |               |               |                              |               |               |
| 11          | Kleve                       | 1 689         | 1 581         | 1 578         | 4 043                        | 3 798         | 3 932         |
| 12          | Mettmann                    | 1 177         | 1 093         | 1 084         | 3 488                        | 3 232         | 3 453         |
| 13          | Rhein-Kreis Neuss           | 1 227         | 1 224         | 1 213         | 3 253                        | 3 177         | 3 206         |
| 14          | Viersen                     | 817           | 801           | 793           | 2 304                        | 2 320         | 2 335         |
| 15          | Wesel                       | 1 998         | 1 856         | 1 833         | 5 493                        | 5 190         | 4 975         |
| <b>16</b>   | <b>Reg.-Bez. Düsseldorf</b> | <b>20 235</b> | <b>18 148</b> | <b>18 015</b> | <b>62 555</b>                | <b>57 041</b> | <b>54 464</b> |
|             | Kreisfreie Städte           |               |               |               |                              |               |               |
| 17          | Aachen                      | 704           | 600           | 597           | 2 043                        | 1 792         | 1 855         |
| 18          | Bonn                        | 331           | 275           | 269           | 905                          | 855           | 760           |
| 19          | Köln                        | 3 242         | 2 886         | 2 758         | 10 484                       | 10 449        | 9 464         |
| 20          | Leverkusen                  | 590           | 526           | 521           | 1 556                        | 1 406         | 1 372         |
|             | Kreise                      |               |               |               |                              |               |               |
| 21          | Aachen                      | 583           | 530           | 528           | 1 519                        | 1 396         | 1 412         |
| 22          | Düren                       | 832           | 860           | 859           | 2 359                        | 2 443         | 2 586         |
| 23          | Rhein-Erft-Kreis            | 1 508         | 1 471         | 1 450         | 4 476                        | 4 108         | 4 006         |
| 24          | Euskirchen                  | 873           | 932           | 925           | 2 367                        | 2 509         | 2 396         |
| 25          | Heinsberg                   | 1 910         | 1 902         | 1 893         | 4 877                        | 4 995         | 5 025         |
| 26          | Oberbergischer Kreis        | 878           | 816           | 811           | 2 069                        | 1 977         | 2 017         |
| 27          | Rhein.-Berg. Kreis          | 406           | 432           | 422           | 1 283                        | 1 274         | 1 246         |
| 28          | Rhein-Sieg-Kreis            | 2 125         | 1 977         | 1 965         | 5 573                        | 5 281         | 5 383         |
| <b>29</b>   | <b>Reg.-Bez. Köln</b>       | <b>13 982</b> | <b>13 207</b> | <b>12 998</b> | <b>39 511</b>                | <b>38 485</b> | <b>37 522</b> |
|             | Kreisfreie Städte           |               |               |               |                              |               |               |
| 30          | Bottrop                     | 437           | 368           | 370           | 1 252                        | 1 074         | 1 087         |
| 31          | Gelsenkirchen               | 662           | 651           | 646           | 1 932                        | 1 892         | 1 790         |
| 32          | Münster                     | 1 704         | 1 607         | 1 606         | 4 352                        | 4 362         | 4 509         |

1) ohne Umsatzsteuer

**geleistete Arbeitsstunden sowie Umsätze  
zum Vorjahresmonat nach kreisfreien Städten und Kreisen  
nehmen mit 20 und mehr Beschäftigten –**

| Geleistete Arbeitsstunden |              |              | Baugewerblicher Umsatz <sup>1)</sup> |                |                | Gesamtumsatz <sup>1)</sup> |                |                | Lfd.<br>Nr. |
|---------------------------|--------------|--------------|--------------------------------------|----------------|----------------|----------------------------|----------------|----------------|-------------|
| Mai                       | April        | Mai          | Mai                                  | April          | Mai            | Mai                        | April          | Mai            |             |
| 2004                      | 2005         |              | 2004                                 | 2005           |                | 2004                       | 2005           |                |             |
| 1 000 Std.                |              |              | 1 000 EUR                            |                |                |                            |                |                |             |
| 215                       | 252          | 227          | 49 048                               | 45 167         | 44 986         | 49 060                     | 45 176         | 44 992         | 1           |
| 170                       | 176          | 156          | 17 376                               | 20 006         | 17 463         | 17 388                     | 20 007         | 17 464         | 2           |
| 160                       | 192          | 173          | 23 833                               | 40 197         | 38 587         | 23 841                     | 40 217         | 38 616         | 3           |
| 73                        | 76           | 70           | 6 643                                | 7 938          | 8 317          | 6 648                      | 7 944          | 8 327          | 4           |
| 81                        | 78           | 70           | 14 897                               | 8 260          | 6 338          | 15 094                     | 8 384          | 6 458          | 5           |
| 186                       | 142          | 117          | 11 012                               | 7 905          | 7 007          | 11 032                     | 8 030          | 7 033          | 6           |
| 96                        | 125          | 112          | 12 840                               | 18 135         | 16 617         | 12 849                     | 18 135         | 16 617         | 7           |
| 39                        | 33           | 28           | 3 168                                | 4 447          | 3 957          | 3 192                      | 4 479          | 3 993          | 8           |
| 35                        | 33           | 29           | 3 676                                | 6 117          | 3 446          | 3 680                      | 6 118          | 3 454          | 9           |
| 42                        | 39           | 35           | 7 933                                | 7 622          | 8 025          | 7 933                      | 7 622          | 8 025          | 10          |
| 150                       | 159          | 140          | 13 573                               | 13 880         | 14 588         | 14 484                     | 14 109         | 14 837         | 11          |
| 119                       | 123          | 120          | 8 218                                | 11 638         | 13 307         | 9 767                      | 12 525         | 13 474         | 12          |
| 130                       | 132          | 121          | 11 242                               | 12 477         | 11 262         | 11 246                     | 12 478         | 11 275         | 13          |
| 89                        | 103          | 96           | 9 964                                | 7 615          | 7 495          | 10 051                     | 7 673          | 7 721          | 14          |
| 219                       | 217          | 201          | 21 760                               | 29 278         | 27 581         | 21 760                     | 29 285         | 27 585         | 15          |
| <b>1 804</b>              | <b>1 880</b> | <b>1 695</b> | <b>215 183</b>                       | <b>240 682</b> | <b>228 976</b> | <b>218 025</b>             | <b>242 182</b> | <b>229 871</b> | <b>16</b>   |
| 60                        | 52           | 47           | 7 240                                | 4 074          | 4 595          | 7 530                      | 5 228          | 5 299          | 17          |
| 28                        | 26           | 21           | 5 566                                | 4 562          | 4 122          | 5 566                      | 4 562          | 4 122          | 18          |
| 265                       | 258          | 224          | 49 591                               | 50 364         | 42 285         | 50 337                     | 51 489         | 43 155         | 19          |
| 60                        | 61           | 56           | 4 735                                | 4 011          | 3 781          | 4 798                      | 4 011          | 3 781          | 20          |
| 68                        | 61           | 54           | 3 806                                | 3 763          | 3 947          | 3 857                      | 3 842          | 4 023          | 21          |
| 87                        | 101          | 94           | 8 955                                | 10 767         | 9 105          | 8 998                      | 10 827         | 9 168          | 22          |
| 155                       | 170          | 154          | 13 662                               | 10 001         | 9 502          | 13 700                     | 10 399         | 9 732          | 23          |
| 97                        | 111          | 100          | 6 652                                | 6 986          | 7 850          | 6 692                      | 7 011          | 7 941          | 24          |
| 181                       | 201          | 179          | 19 802                               | 21 122         | 21 951         | 21 037                     | 23 930         | 23 533         | 25          |
| 95                        | 89           | 86           | 7 424                                | 7 940          | 6 904          | 7 454                      | 7 992          | 6 962          | 26          |
| 35                        | 38           | 37           | 10 512                               | 9 525          | 9 513          | 10 544                     | 9 596          | 9 555          | 27          |
| 227                       | 234          | 218          | 21 017                               | 28 932         | 21 679         | 21 212                     | 28 933         | 21 679         | 28          |
| <b>1 358</b>              | <b>1 402</b> | <b>1 270</b> | <b>158 962</b>                       | <b>162 047</b> | <b>145 234</b> | <b>161 725</b>             | <b>167 820</b> | <b>148 950</b> | <b>29</b>   |
| 37                        | 36           | 32           | 3 583                                | 2 927          | 6 672          | 3 584                      | 2 928          | 6 672          | 30          |
| 75                        | 75           | 66           | 7 829                                | 4 387          | 4 333          | 7 830                      | 4 389          | 4 334          | 31          |
| 130                       | 150          | 133          | 15 951                               | 16 586         | 17 882         | 16 039                     | 16 587         | 18 072         | 32          |

**Noch: 9. Beschäftigte, Bruttolohn- und -gehaltsumme,  
im Bauhauptgewerbe im Vergleich zum Vormonat und  
- Ergebnisse der Betriebe von Unter**

| Lfd.<br>Nr. | Verwaltungsbezirk          | Beschäftigte  |               |               | Bruttolohn- und -gehaltsumme |                |                |
|-------------|----------------------------|---------------|---------------|---------------|------------------------------|----------------|----------------|
|             |                            | Mai           | April         | Mai           | Mai                          | April          | Mai            |
|             |                            | 2004          | 2005          |               | 2004                         | 2005           |                |
|             |                            | Anzahl        |               |               | 1 000 EUR                    |                |                |
|             | Kreise                     |               |               |               |                              |                |                |
| 33          | Borken                     | 3 344         | 3 312         | 3 333         | 8 938                        | 9 169          | 9 296          |
| 34          | Coesfeld                   | 457           | 344           | 342           | 1 214                        | 936            | 945            |
| 35          | Recklinghausen             | 1 793         | 1 702         | 1 704         | 4 924                        | 4 863          | 4 774          |
| 36          | Steinfurt                  | 2 455         | 2 201         | 2 238         | 5 812                        | 5 496          | 5 554          |
| 37          | Warendorf                  | 1 206         | 1 018         | 1 023         | 2 817                        | 2 524          | 2 477          |
| <b>38</b>   | <b>Reg.-Bez. Münster</b>   | <b>12 058</b> | <b>11 203</b> | <b>11 262</b> | <b>31 241</b>                | <b>30 316</b>  | <b>30 432</b>  |
|             | Kreisfreie Stadt           |               |               |               |                              |                |                |
| 39          | Bielefeld                  | 896           | 879           | 877           | 2 440                        | 2 502          | 2 529          |
|             | Kreise                     |               |               |               |                              |                |                |
| 40          | Gütersloh                  | 1 419         | 1 420         | 1 425         | 3 624                        | 3 783          | 4 007          |
| 41          | Herford                    | 519           | 507           | 505           | 1 348                        | 1 305          | 1 349          |
| 42          | Höxter                     | 621           | 553           | 577           | 1 395                        | 1 230          | 1 303          |
| 43          | Lippe                      | 862           | 752           | 752           | 2 281                        | 2 081          | 2 381          |
| 44          | Minden-Lübbecke            | 1 486         | 1 373         | 1 383         | 3 851                        | 3 643          | 3 690          |
| 45          | Paderborn                  | 906           | 714           | 727           | 2 168                        | 1 722          | 1 748          |
| <b>46</b>   | <b>Reg.-Bez. Detmold</b>   | <b>6 709</b>  | <b>6 198</b>  | <b>6 246</b>  | <b>17 107</b>                | <b>16 266</b>  | <b>17 007</b>  |
|             | Kreisfreie Städte          |               |               |               |                              |                |                |
| 47          | Bochum                     | 965           | 893           | 874           | 2 776                        | 2 749          | 2 516          |
| 48          | Dortmund                   | 4 752         | 4 412         | 4 354         | 12 344                       | 11 805         | 11 485         |
| 49          | Hagen                      | 593           | 626           | 623           | 1 609                        | 1 583          | 1 633          |
| 50          | Hamm                       | 721           | 651           | 657           | 1 880                        | 1 804          | 1 848          |
| 51          | Herne                      | 1 192         | 1 416         | 1 430         | 3 630                        | 4 357          | 4 388          |
|             | Kreise                     |               |               |               |                              |                |                |
| 52          | Ennepe-Ruhr Kreis          | 473           | 455           | 449           | 1 180                        | 1 175          | 1 164          |
| 53          | Hochsauerlandkreis         | 1 620         | 1 490         | 1 521         | 4 089                        | 3 631          | 3 874          |
| 54          | Märkischer Kreis           | 1 019         | 961           | 958           | 2 670                        | 2 353          | 2 456          |
| 55          | Olpe                       | 767           | 665           | 672           | 2 021                        | 1 729          | 1 782          |
| 56          | Siegen-Wittgenstein        | 1 730         | 1 589         | 1 578         | 4 749                        | 4 418          | 4 438          |
| 57          | Soest                      | 722           | 629           | 628           | 1 801                        | 1 580          | 1 571          |
| 58          | Unna                       | 730           | 627           | 632           | 1 901                        | 1 653          | 1 671          |
| <b>59</b>   | <b>Reg.-Bez. Arnsberg</b>  | <b>15 284</b> | <b>14 414</b> | <b>14 376</b> | <b>40 650</b>                | <b>38 837</b>  | <b>38 826</b>  |
| <b>60</b>   | <b>Nordrhein-Westfalen</b> | <b>68 268</b> | <b>63 170</b> | <b>62 897</b> | <b>191 064</b>               | <b>180 945</b> | <b>178 251</b> |

**geleistete Arbeitsstunden sowie Umsätze  
zum Vorjahresmonat nach kreisfreien Städten und Kreisen  
nehmen mit 20 und mehr Beschäftigten –**

| Geleistete Arbeitsstunden |              |              | Baugewerblicher Umsatz <sup>1)</sup> |                |                | Gesamtumsatz <sup>1)</sup> |                |                | Lfd.<br>Nr. |
|---------------------------|--------------|--------------|--------------------------------------|----------------|----------------|----------------------------|----------------|----------------|-------------|
| Mai                       | April        | Mai          | Mai                                  | April          | Mai            | Mai                        | April          | Mai            |             |
| 2004                      | 2005         |              | 2004                                 | 2005           |                | 2004                       | 2005           |                |             |
| 1 000 Std.                |              |              | 1 000 EUR                            |                |                |                            |                |                |             |
| 334                       | 368          | 337          | 37 072                               | 42 799         | 37 023         | 37 412                     | 43 150         | 37 219         | 33          |
| 47                        | 42           | 37           | 3 789                                | 2 684          | 3 167          | 3 789                      | 2 684          | 3 167          | 34          |
| 197                       | 189          | 171          | 18 547                               | 17 216         | 16 744         | 18 677                     | 18 328         | 17 764         | 35          |
| 248                       | 238          | 226          | 27 273                               | 25 810         | 24 622         | 27 795                     | 25 967         | 24 857         | 36          |
| 128                       | 116          | 103          | 12 501                               | 9 943          | 10 892         | 12 673                     | 10 101         | 11 058         | 37          |
| <b>1 196</b>              | <b>1 214</b> | <b>1 105</b> | <b>126 545</b>                       | <b>122 352</b> | <b>121 335</b> | <b>127 799</b>             | <b>124 134</b> | <b>123 143</b> | <b>38</b>   |
| 88                        | 104          | 88           | 11 359                               | 11 640         | 11 874         | 11 374                     | 11 658         | 11 897         | 39          |
| 138                       | 168          | 165          | 16 642                               | 20 256         | 21 458         | 17 442                     | 20 813         | 21 940         | 40          |
| 60                        | 62           | 56           | 4 289                                | 4 587          | 3 883          | 4 486                      | 4 760          | 4 063          | 41          |
| 70                        | 65           | 69           | 4 662                                | 4 283          | 4 548          | 4 667                      | 4 286          | 4 550          | 42          |
| 89                        | 89           | 81           | 10 191                               | 7 486          | 9 227          | 10 218                     | 7 502          | 9 242          | 43          |
| 155                       | 155          | 141          | 16 885                               | 20 207         | 19 633         | 17 239                     | 20 558         | 20 093         | 44          |
| 90                        | 83           | 77           | 9 005                                | 6 295          | 6 002          | 9 050                      | 6 327          | 6 050          | 45          |
| <b>690</b>                | <b>726</b>   | <b>677</b>   | <b>73 033</b>                        | <b>74 754</b>  | <b>76 625</b>  | <b>74 476</b>              | <b>75 904</b>  | <b>77 835</b>  | <b>46</b>   |
| 106                       | 109          | 91           | 9 150                                | 7 105          | 7 997          | 9 150                      | 7 105          | 7 997          | 47          |
| 381                       | 377          | 333          | 56 470                               | 40 662         | 32 714         | 56 470                     | 40 662         | 32 714         | 48          |
| 64                        | 68           | 64           | 4 059                                | 4 803          | 5 248          | 4 073                      | 4 813          | 5 251          | 49          |
| 75                        | 70           | 65           | 6 812                                | 5 641          | 7 038          | 6 886                      | 5 736          | 7 273          | 50          |
| 90                        | 120          | 111          | 10 119                               | 15 961         | 15 651         | 10 119                     | 15 961         | 15 651         | 51          |
| 48                        | 52           | 46           | 3 381                                | 3 799          | 3 441          | 3 384                      | 3 809          | 3 452          | 52          |
| 175                       | 171          | 170          | 15 627                               | 9 826          | 12 384         | 15 703                     | 9 871          | 12 443         | 53          |
| 105                       | 109          | 102          | 9 315                                | 7 290          | 8 437          | 9 352                      | 7 320          | 8 479          | 54          |
| 83                        | 78           | 70           | 8 889                                | 5 504          | 7 272          | 8 916                      | 5 520          | 7 293          | 55          |
| 168                       | 169          | 157          | 14 701                               | 17 024         | 15 396         | 14 719                     | 17 037         | 15 414         | 56          |
| 73                        | 75           | 63           | 5 693                                | 5 312          | 4 061          | 5 759                      | 5 354          | 4 170          | 57          |
| 82                        | 75           | 69           | 6 402                                | 6 465          | 6 430          | 6 423                      | 6 483          | 6 474          | 58          |
| <b>1 450</b>              | <b>1 473</b> | <b>1 341</b> | <b>150 618</b>                       | <b>129 392</b> | <b>126 069</b> | <b>150 954</b>             | <b>129 671</b> | <b>126 611</b> | <b>59</b>   |
| <b>6 498</b>              | <b>6 695</b> | <b>6 088</b> | <b>724 341</b>                       | <b>729 227</b> | <b>698 239</b> | <b>732 979</b>             | <b>739 711</b> | <b>706 410</b> | <b>60</b>   |

**10. Betriebe, Beschäftigte, Bruttolohn- und -gehalt  
- Ergebnisse der Betriebe von Unter**

| Lfd. Nr.  | Verwaltungsbezirk           | Betriebe   |                                | tätige (Mit)inhaber/-innen und unbezahlt mithelfende Familienangehörige | kaufmännische und technische Angestellte und Auszubildende | Facharbeiter/-innen, Poliere und Meister/-innen |
|-----------|-----------------------------|------------|--------------------------------|---|--|---|
|           |                             | insgesamt  | darunter Arbeitsgemeinschaften |   |  |   |
| Anzahl    |                             |            |                                |   |  |   |
|           | Kreisfreie Städte           |            |                                |   |  |   |
| 1         | Düsseldorf                  | 29         | –                              | 12  | 604  | 1 135   |
| 2         | Duisburg                    | 29         | –                              | 4   | 417  | 887   |
| 3         | Essen                       | 35         | –                              | 3   | 1 074  | 1 140   |
| 4         | Krefeld                     | 11         | –                              | 6   | 148  | 430   |
| 5         | Mönchengladbach             | 19         | –                              | 7   | 116  | 389   |
| 6         | Mülheim an der Ruhr         | 8          | –                              | 2   | 271  | 995   |
| 7         | Oberhausen                  | 19         | –                              | 2   | 258  | 674   |
| 8         | Remscheid                   | 4          | –                              | 2   | 97   | 221   |
| 9         | Solingen                    | 9          | –                              | 7   | 54   | 167   |
| 10        | Wuppertal                   | 11         | –                              | 4   | 130  | 175   |
|           | Kreise                      |            |                                |   |  |   |
| 11        | Kleve                       | 32         | –                              | 15  | 327  | 903   |
| 12        | Mettmann                    | 20         | –                              | 6   | 264  | 548   |
| 13        | Rhein-Kreis Neuss           | 24         | –                              | 5   | 224  | 618   |
| 14        | Viersen                     | 20         | –                              | 18  | 159  | 419   |
| 15        | Wesel                       | 34         | –                              | 10  | 353  | 1 190   |
| <b>16</b> | <b>Reg.-Bez. Düsseldorf</b> | <b>304</b> | <b>–</b>                       | <b>103</b>  | <b>4 496</b>   | <b>9 891</b>                                    |
|           | Kreisfreie Städte           |            |                                |   |  |   |
| 17        | Aachen                      | 11         | –                              | 2   | 201  | 266   |
| 18        | Bonn                        | 7          | –                              | –   | 74   | 141   |
| 19        | Köln                        | 47         | –                              | 16  | 998  | 1 299   |
| 20        | Leverkusen                  | 12         | –                              | 8   | 77   | 236   |
|           | Kreise                      |            |                                |   |  |   |
| 21        | Aachen                      | 12         | –                              | 8   | 81   | 342   |
| 22        | Düren                       | 15         | –                              | 4   | 161  | 484   |
| 23        | Rhein-Erft-Kreis            | 31         | –                              | 17  | 231  | 768   |
| 24        | Euskirchen                  | 14         | –                              | 8   | 152  | 531   |
| 25        | Heinsberg                   | 36         | –                              | 26  | 385  | 1 068   |
| 26        | Oberbergischer Kreis        | 26         | –                              | 12  | 130  | 456   |
| 27        | Rhein.-Berg. Kreis          | 13         | –                              | 9   | 135  | 192   |
| 28        | Rhein-Sieg-Kreis            | 42         | –                              | 13  | 371  | 1 095   |
| <b>29</b> | <b>Reg.-Bez. Köln</b>       | <b>266</b> | <b>–</b>                       | <b>123</b>  | <b>2 996</b>   | <b>6 878</b>                                    |
|           | Kreisfreie Städte           |            |                                |   |  |   |
| 30        | Bottrop                     | 7          | –                              | –   | 90   | 227   |
| 31        | Gelsenkirchen               | 12         | –                              | 4   | 115  | 377   |
| 32        | Münster                     | 25         | –                              | 10  | 494  | 823   |

1) einschl. Gehälter für Poliere, (Schacht)meister und -meisterinnen



**summe im Bauhauptgewerbe nach kreisfreien Städten und Kreisen  
nehmen mit 20 und mehr Beschäftigten –**

| Beschäftigte                         |  |               |   | Bruttolohn-<br>summe <sup>1)</sup> | Brutto-<br>gehaltsumme | Lfd.<br>Nr. |
|--------------------------------------|--|---------------|---|------------------------------------|------------------------|-------------|
| (Fach)-werker<br>und<br>-werkerinnen | gewerblich Auszu-<br>bildende, Umschüler/<br>-innen, Anlernlinge<br>und Praktikanten | insgesamt     | darunter<br>ausländische<br>Arbeitnehmer/-innen |                                    |                        |             |
|                                      |  |               |   | 1 000 EUR                          |                        |             |
| 327                                  | 50   | 2 128         | 432   | 4 580                              | 2 996                  | 1           |
| 304                                  | 79   | 1 691         | 258   | 3 477                              | 1 696                  | 2           |
| 370                                  | 141  | 2 728         | 307   | 3 999                              | 5 284                  | 3           |
| 93                                   | 22   | 699           | 79  | 1 481                              | 669                    | 4           |
| 149                                  | 41   | 702           | 24  | 1 394                              | 402                    | 5           |
| 46                                   | 4  | 1 318         | 268   | 2 540                              | 1 151                  | 6           |
| 165                                  | 49   | 1 148         | 139   | 2 419                              | 1 185                  | 7           |
| 21                                   | 29   | 370           | 65  | 844                                | 423                    | 8           |
| 70                                   | 23   | 321           | 61  | 632                                | 190                    | 9           |
| 91                                   | 9  | 409           | 62  | 692                                | 508                    | 10          |
| 244                                  | 89   | 1 578         | 85  | 2 808                              | 1 124                  | 11          |
| 231                                  | 35   | 1 084         | 199   | 2 317                              | 1 136                  | 12          |
| 337                                  | 29   | 1 213         | 199   | 2 280                              | 926                    | 13          |
| 173                                  | 24   | 793           | 55  | 1 728                              | 607                    | 14          |
| 228                                  | 52   | 1 833         | 498   | 3 691                              | 1 284                  | 15          |
| <b>2 849</b>                         | <b>676</b>   | <b>18 015</b> | <b>2 731</b>                                    | <b>34 882</b>                      | <b>19 581</b>          | <b>16</b>   |
| 102                                  | 26   | 597           | 54  | 950                                | 904                    | 17          |
| 38                                   | 16   | 269           | 36  | 464                                | 296                    | 18          |
| 352                                  | 93   | 2 758         | 444   | 4 853                              | 4 611                  | 19          |
| 182                                  | 18   | 521           | 108   | 1 078                              | 295                    | 20          |
| 77                                   | 20   | 528           | 12  | 1 097                              | 314                    | 21          |
| 175                                  | 35   | 859           | 63  | 1 898                              | 688                    | 22          |
| 358                                  | 76   | 1 450         | 191   | 3 113                              | 892                    | 23          |
| 194                                  | 40   | 925           | 18  | 1 821                              | 576                    | 24          |
| 299                                  | 115  | 1 893         | 78  | 3 657                              | 1 369                  | 25          |
| 155                                  | 58   | 811           | 85  | 1 536                              | 480                    | 26          |
| 62                                   | 24   | 422           | 43  | 737                                | 509                    | 27          |
| 372                                  | 114  | 1 965         | 262   | 3 931                              | 1 452                  | 28          |
| <b>2 366</b>                         | <b>635</b>   | <b>12 998</b> | <b>1 394</b>                                    | <b>25 135</b>                      | <b>12 386</b>          | <b>29</b>   |
| 32                                   | 21   | 370           | 45  | 690                                | 398                    | 30          |
| 110                                  | 40   | 646           | 110   | 1 340                              | 450                    | 31          |
| 212                                  | 67   | 1 606         | 105   | 2 779                              | 1 730                  | 32          |

Noch: **10. Betriebe, Beschäftigte, Bruttolohn- und -gehalt**  
**- Ergebnisse der Betriebe von Unter**

| Lfd. Nr.  | Verwaltungsbezirk          | Betriebe     |                                |            | tätige (Mit)inhaber/-innen und unbezahlt mithelfende Familienangehörige | kaufmännische und technische Angestellte und Auszubildende | Facharbeiter/-innen, Poliere und Meister/-innen |
|-----------|----------------------------|--------------|--------------------------------|------------|---|--|---|
|           |                            | insgesamt    | darunter Arbeitsgemeinschaften |            |   |  |   |
|           | Kreise                     |              |                                |            |   |  |   |
| 33        | Borken                     | 70           | –                              | 31         | 635   | 2 220  |   |
| 34        | Coesfeld                   | 11           | –                              | 2          | 40  | 199  |   |
| 35        | Recklinghausen             | 37           | –                              | 11         | 384   | 944  |   |
| 36        | Steinfurt                  | 46           | –                              | 21         | 431   | 1 434  |   |
| 37        | Warendorf                  | 25           | –                              | 14         | 166   | 648  |   |
| <b>38</b> | <b>Reg.-Bez. Münster</b>   | <b>233</b>   | <b>–</b>                       | <b>93</b>  | <b>2 355</b>  | <b>6 872</b>   |   |
|           | Kreisfreie Stadt           |              |                                |            |   |  |   |
| 39        | Bielefeld                  | 16           | –                              | 4          | 177   | 516  |   |
|           | Kreise                     |              |                                |            |   |  |   |
| 40        | Gütersloh                  | 33           | –                              | 5          | 272   | 799  |   |
| 41        | Herford                    | 14           | –                              | 2          | 94  | 330  |   |
| 42        | Höxter                     | 16           | –                              | 4          | 78  | 291  |   |
| 43        | Lippe                      | 20           | –                              | 6          | 113   | 446  |   |
| 44        | Minden-Lübbecke            | 35           | –                              | 11         | 260   | 805  |   |
| 45        | Paderborn                  | 26           | –                              | 7          | 134   | 414  |   |
| <b>46</b> | <b>Reg.-Bez. Detmold</b>   | <b>160</b>   | <b>–</b>                       | <b>39</b>  | <b>1 128</b>  | <b>3 601</b>   |   |
|           | Kreisfreie Städte          |              |                                |            |   |  |   |
| 47        | Bochum                     | 17           | –                              | 4          | 168   | 536  |   |
| 48        | Dortmund                   | 37           | –                              | 4          | 996   | 2 957  |   |
| 49        | Hagen                      | 12           | –                              | 5          | 120   | 330  |   |
| 50        | Hamm                       | 12           | –                              | 6          | 123   | 373  |   |
| 51        | Herne                      | 20           | –                              | 6          | 519   | 624  |   |
|           | Kreise                     |              |                                |            |   |  |   |
| 52        | Ennepe-Ruhr Kreis          | 14           | –                              | 3          | 81  | 240  |   |
| 53        | Hochsauerlandkreis         | 38           | –                              | 12         | 246   | 960  |   |
| 54        | Märkischer Kreis           | 21           | –                              | 7          | 191   | 593  |   |
| 55        | Olpe                       | 14           | –                              | 6          | 128   | 312  |   |
| 56        | Siegen-Wittgenstein        | 24           | –                              | 17         | 385   | 912  |   |
| 57        | Soest                      | 22           | –                              | 10         | 102   | 330  |   |
| 58        | Unna                       | 17           | –                              | 8          | 94  | 409  |   |
| <b>59</b> | <b>Reg.-Bez. Arnsberg</b>  | <b>248</b>   | <b>–</b>                       | <b>88</b>  | <b>3 153</b>  | <b>8 576</b>   |   |
| <b>60</b> | <b>Nordrhein-Westfalen</b> | <b>1 211</b> | <b>–</b>                       | <b>446</b> | <b>14 128</b>   | <b>35 818</b>  |   |

**summe im Bauhauptgewerbe nach kreisfreien Städten und Kreisen  
nehmen mit 20 und mehr Beschäftigten –**

| Beschäftigte                         |  |               |   | Bruttolohn-<br>summe <sup>1)</sup> | Brutto-<br>gehaltsumme | Lfd.<br>Nr. |
|--------------------------------------|--|---------------|---|------------------------------------|------------------------|-------------|
| (Fach)-werker<br>und<br>-werkerinnen | gewerblich Auszu-<br>bildende, Umschüler/<br>-innen, Anlernlinge<br>und Praktikanten | insgesamt     | darunter<br>ausländische<br>Arbeitnehmer/-innen |                                    |                        |             |
|                                      |  |               |   | 1 000 EUR                          |                        |             |
| 227                                  | 220  | 3 333         | 78  | 7 056                              | 2 241                  | 33          |
| 80                                   | 21   | 342           | 3   | 798                                | 147                    | 34          |
| 284                                  | 81   | 1 704         | 125   | 3 321                              | 1 453                  | 35          |
| 187                                  | 165  | 2 238         | 63  | 4 001                              | 1 553                  | 36          |
| 154                                  | 41   | 1 023         | 48  | 1 908                              | 570                    | 37          |
| <b>1 286</b>                         | <b>656</b>   | <b>11 262</b> | <b>577</b>                                      | <b>21 893</b>                      | <b>8 542</b>           | <b>38</b>   |
| 131                                  | 49   | 877           | 116   | 1 869                              | 660                    | 39          |
| 287                                  | 62   | 1 425         | 97  | 2 992                              | 1 015                  | 40          |
| 62                                   | 17   | 505           | 36  | 1 024                              | 325                    | 41          |
| 161                                  | 43   | 577           | 30  | 1 038                              | 265                    | 42          |
| 150                                  | 37   | 752           | 58  | 2 013                              | 368                    | 43          |
| 249                                  | 58   | 1 383         | 56  | 2 656                              | 1 034                  | 44          |
| 126                                  | 46   | 727           | 16  | 1 381                              | 368                    | 45          |
| <b>1 166</b>                         | <b>312</b>   | <b>6 246</b>  | <b>409</b>                                      | <b>12 973</b>                      | <b>4 035</b>           | <b>46</b>   |
| 133                                  | 33   | 874           | 118   | 1 869                              | 647                    | 47          |
| 317                                  | 80   | 4 354         | 1 006   | 7 687                              | 3 798                  | 48          |
| 126                                  | 42   | 623           | 107   | 1 202                              | 431                    | 49          |
| 100                                  | 55   | 657           | 53  | 1 244                              | 604                    | 50          |
| 231                                  | 50   | 1 430         | 188   | 2 238                              | 2 150                  | 51          |
| 108                                  | 17   | 449           | 42  | 891                                | 273                    | 52          |
| 221                                  | 82   | 1 521         | 69  | 3 125                              | 749                    | 53          |
| 119                                  | 48   | 958           | 54  | 1 867                              | 589                    | 54          |
| 172                                  | 54   | 672           | 67  | 1 342                              | 440                    | 55          |
| 159                                  | 105  | 1 578         | 113   | 3 013                              | 1 425                  | 56          |
| 141                                  | 45   | 628           | 31  | 1 217                              | 354                    | 57          |
| 84                                   | 37   | 632           | 59  | 1 292                              | 379                    | 58          |
| <b>1 911</b>                         | <b>648</b>   | <b>14 376</b> | <b>1 907</b>                                    | <b>26 987</b>                      | <b>11 839</b>          | <b>59</b>   |
| <b>9 578</b>                         | <b>2 927</b>   | <b>62 897</b> | <b>7 018</b>                                    | <b>121 870</b>                     | <b>56 383</b>          | <b>60</b>   |

### 11. Geleistete Arbeitsstunden und baugewerblicher Umsatz – Ergebnisse der Betriebe von Unter

| Lfd. Nr.   | Verwaltungsbezirk           | Geleistete Arbeitsstunden im |                  |   |                     |            |            |   |                                  |
|------------|-----------------------------|------------------------------|------------------|---|---------------------|------------|------------|---|----------------------------------|
|            |                             | Hochbau                      |                  |   |                     | Tiefbau    |            |   |                                  |
|            |                             | insgesamt                    | davon im         |   |                     | insgesamt  | davon im   |   |                                  |
|            |                             |                              | Wohnungs-<br>bau | gewerb-<br>lichen und<br>industriellen<br>Bau <sup>2)</sup> | öffentlichen<br>Bau |            | Straßenbau | gewerb-<br>lichen und<br>industriellen<br>Bau | sonstigen<br>öffentlichen<br>Bau |
| 1 000 Std. |                             |                              |                  |   |                     |            |            |   |                                  |
|            | Kreisfreie Städte           |                              |                  |   |                     |            |            |   |                                  |
| 1          | Düsseldorf                  | 49                           | 8                | 33  | 8                   | 179        | 102        | 34  | 43                               |
| 2          | Duisburg                    | 60                           | 12               | 40  | 8                   | 95         | 14         | 72  | 9                                |
| 3          | Essen                       | 87                           | 18               | 65  | 4                   | 87         | 18         | 28  | 41                               |
| 4          | Krefeld                     | 31                           | 2                | 28  | 1                   | 40         | 9          | 22  | 9                                |
| 5          | Mönchengladbach             | 40                           | 21               | 13  | 6                   | 30         | 7          | 9   | 14                               |
| 6          | Mülheim an der Ruhr         | 8                            | 8                | 0   | –                   | 109        | 4          | 102   | 3                                |
| 7          | Oberhausen                  | 74                           | 17               | 48  | 9                   | 38         | 1          | 30  | 7                                |
| 8          | Remscheid                   | 10                           | 5                | 4   | 1                   | 19         | 4          | 7   | 8                                |
| 9          | Solingen                    | 13                           | 10               | 2   | 1                   | 16         | 5          | 7   | 4                                |
| 10         | Wuppertal                   | 16                           | 7                | 9   | –                   | 19         | 7          | 6   | 6                                |
|            | Kreise                      |                              |                  |   |                     |            |            |   |                                  |
| 11         | Kleve                       | 89                           | 43               | 22  | 24                  | 51         | 19         | 24  | 8                                |
| 12         | Mettmann                    | 47                           | 12               | 35  | 0                   | 72         | 7          | 32  | 33                               |
| 13         | Rhein-Kreis Neuss           | 62                           | 32               | 25  | 5                   | 60         | 16         | 23  | 21                               |
| 14         | Viersen                     | 45                           | 8                | 26  | 11                  | 52         | 5          | 21  | 26                               |
| 15         | Wesel                       | 101                          | 38               | 60  | 3                   | 101        | 15         | 73  | 13                               |
| <b>16</b>  | <b>Reg.-Bez. Düsseldorf</b> | <b>732</b>                   | <b>241</b>       | <b>410</b>  | <b>81</b>           | <b>968</b> | <b>233</b> | <b>490</b>                                    | <b>245</b>                       |
|            | Kreisfreie Städte           |                              |                  |   |                     |            |            |   |                                  |
| 17         | Aachen                      | 38                           | 3                | 24  | 11                  | 8          | 0          | 1   | 7                                |
| 18         | Bonn                        | 15                           | 12               | 2   | 1                   | 6          | –          | 6   | 0                                |
| 19         | Köln                        | 85                           | 30               | 49  | 6                   | 138        | 60         | 36  | 42                               |
| 20         | Leverkusen                  | 23                           | 1                | 22  | –                   | 32         | 9          | 12  | 11                               |
|            | Kreise                      |                              |                  |   |                     |            |            |   |                                  |
| 21         | Aachen                      | 19                           | 11               | 5   | 3                   | 36         | 9          | 16  | 11                               |
| 22         | Düren                       | 17                           | 2                | 12  | 3                   | 77         | 24         | 31  | 22                               |
| 23         | Rhein-Erft-Kreis            | 87                           | 44               | 41  | 2                   | 67         | 12         | 41  | 14                               |
| 24         | Euskirchen                  | 25                           | 5                | 16  | 4                   | 75         | 28         | 21  | 26                               |
| 25         | Heinsberg                   | 74                           | 36               | 24  | 14                  | 105        | 62         | 19  | 24                               |
| 26         | Oberbergischer Kreis        | 49                           | 26               | 11  | 12                  | 38         | 13         | 10  | 15                               |
| 27         | Rhein.-Berg. Kreis          | 28                           | 21               | 7   | –                   | 9          | 1          | 7   | 1                                |
| 28         | Rhein-Sieg-Kreis            | 87                           | 58               | 25  | 4                   | 132        | 53         | 38  | 41                               |
| <b>29</b>  | <b>Reg.-Bez. Köln</b>       | <b>547</b>                   | <b>249</b>       | <b>238</b>  | <b>60</b>           | <b>723</b> | <b>271</b> | <b>238</b>                                    | <b>214</b>                       |
|            | Kreisfreie Städte           |                              |                  |   |                     |            |            |   |                                  |
| 30         | Bottrop                     | 6                            | 1                | 5   | 0                   | 26         | 25         | 0   | 1                                |
| 31         | Gelsenkirchen               | 53                           | 11               | 41  | 1                   | 12         | 9          | 2   | 1                                |
| 32         | Münster                     | 43                           | 17               | 23  | 3                   | 90         | 48         | 31  | 11                               |

1) ohne Umsatzsteuer – 2) einschl. landwirtschaftlichen Baus

**im Bauhauptgewerbe nach Bauarten und kreisfreien Städten und Kreisen  
nehmen mit 20 und mehr Beschäftigten –**

| Baugewerblicher Umsatz <sup>1)</sup> im |                  |   |                     |                |               |  |                                  | Lfd.<br>Nr. |
|---|------------------|---|---------------------|----------------|---------------|--|----------------------------------|-------------|
| Hochbau                                 |                  |   |                     | Tiefbau        |               |  |                                  |             |
| insgesamt                               | davon im         |   |                     | insgesamt      | davon im      |  |                                  |             |
|   | Wohnungs-<br>bau | gewerb-<br>lichen und<br>industriellen<br>Bau <sup>2)</sup> | öffentlichen<br>Bau |                | Straßenbau    | gewerblichen<br>und indu-<br>striellen Bau | sonstigen<br>öffentlichen<br>Bau |             |
| 1 000 EUR                               |                  |   |                     |                |               |  |                                  |             |
| 16 702                                  | 2 010            | 14 056  | 636                 | 28 284         | 18 831        | 2 842                                      | 6 611                            | 1           |
| 8 896                                   | 1 258            | 5 708   | 1 930               | 8 568          | 988           | 7 049                                      | 531                              | 2           |
| 28 334                                  | 1 330            | 25 167  | 1 837               | 10 254         | 1 781         | 3 950                                      | 4 523                            | 3           |
| 4 460                                   | 240              | 4 161   | 59                  | 3 858          | 683           | 2 368                                      | 807                              | 4           |
| 4 309                                   | 2 079            | 1 386   | 844                 | 2 028          | 886           | 522  | 620                              | 5           |
| 475                                     | 427              | 48  | –                   | 6 532          | 388           | 6 010                                      | 134                              | 6           |
| 10 259                                  | 1 335            | 8 211   | 713                 | 6 358          | 54            | 5 784                                      | 520                              | 7           |
| 1 629                                   | 240              | 1 270   | 119                 | 2 328          | 527           | 881  | 920                              | 8           |
| 1 969                                   | 872              | 866   | 231                 | 1 477          | 386           | 654  | 437                              | 9           |
| 6 288                                   | 1 599            | 4 689   | –                   | 1 737          | 808           | 353  | 576                              | 10          |
| 10 313                                  | 7 132            | 1 806   | 1 375               | 4 275          | 754           | 2 100                                      | 1 421                            | 11          |
| 7 542                                   | 2 062            | 5 471   | 9                   | 5 765          | 743           | 3 093                                      | 1 929                            | 12          |
| 6 668                                   | 3 736            | 2 717   | 215                 | 4 593          | 1 627         | 1 328                                      | 1 638                            | 13          |
| 3 723                                   | 456              | 2 304   | 963                 | 3 772          | 467           | 1 351                                      | 1 954                            | 14          |
| 15 100                                  | 2 956            | 11 893  | 251                 | 12 481         | 1 453         | 9 815                                      | 1 213                            | 15          |
| <b>126 667</b>                          | <b>27 732</b>    | <b>89 753</b>   | <b>9 182</b>        | <b>102 310</b> | <b>30 376</b> | <b>48 100</b>                              | <b>23 834</b>                    | <b>16</b>   |
| 3 942                                   | 959              | 2 182   | 801                 | 653            | 103           | 81   | 469                              | 17          |
| 3 691                                   | 2 248            | 1 350   | 93                  | 432            | –             | 430  | 2                                | 18          |
| 28 229                                  | 9 262            | 17 282  | 1 685               | 14 055         | 5 722         | 4 719                                      | 3 614                            | 19          |
| 1 436                                   | 56               | 1 380   | –                   | 2 345          | 873           | 517  | 955                              | 20          |
| 2 004                                   | 1 127            | 764   | 113                 | 1 944          | 530           | 1 146                                      | 268                              | 21          |
| 1 248                                   | 111              | 937   | 200                 | 7 857          | 2 839         | 2 679                                      | 2 339                            | 22          |
| 6 252                                   | 3 487            | 2 469   | 296                 | 3 249          | 292           | 2 103                                      | 854                              | 23          |
| 1 605                                   | 233              | 1 125   | 247                 | 6 245          | 1 943         | 2 247                                      | 2 055                            | 24          |
| 8 311                                   | 3 577            | 3 964   | 770                 | 13 639         | 8 936         | 1 727                                      | 2 976                            | 25          |
| 4 510                                   | 2 978            | 798   | 734                 | 2 394          | 674           | 829  | 891                              | 26          |
| 8 518                                   | 3 436            | 5 082   | –                   | 994            | 224           | 699  | 71                               | 27          |
| 10 002                                  | 6 550            | 2 834   | 618                 | 11 676         | 5 773         | 3 119                                      | 2 784                            | 28          |
| <b>79 748</b>                           | <b>34 024</b>    | <b>40 167</b>   | <b>5 557</b>        | <b>65 483</b>  | <b>27 909</b> | <b>20 296</b>                              | <b>17 278</b>                    | <b>29</b>   |
| 479                                     | 58               | 420   | 1                   | 6 194          | 6 075         | 5  | 114                              | 30          |
| 3 624                                   | 654              | 2 962   | 8                   | 709            | 579           | 92   | 38                               | 31          |
| 6 358                                   | 781              | 4 978   | 599                 | 11 525         | 7 473         | 3 001                                      | 1 051                            | 32          |

**Noch: 11. Geleistete Arbeitsstunden und baugewerblicher Umsatz  
– Ergebnisse der Betriebe von Unter**

| Lfd. Nr.   | Verwaltungsbezirk          | Geleistete Arbeitsstunden im |                  |   |                     |              |            |   |                                  |
|------------|----------------------------|------------------------------|------------------|---|---------------------|--------------|------------|---|----------------------------------|
|            |                            | Hochbau                      |                  |   |                     | Tiefbau      |            |   |                                  |
|            |                            | insgesamt                    | davon im         |   |                     | insgesamt    | davon im   |   |                                  |
|            |                            |                              | Wohnungs-<br>bau | gewerb-<br>lichen und<br>industriellen<br>Bau <sup>2)</sup> | öffentlichen<br>Bau |              | Straßenbau | gewerb-<br>lichen und<br>industriellen<br>Bau | sonstigen<br>öffentlichen<br>Bau |
| 1 000 Std. |                            |                              |                  |   |                     |              |            |   |                                  |
|            | Kreise                     |                              |                  |   |                     |              |            |   |                                  |
| 33         | Borken                     | 227                          | 120              | 92  | 15                  | 109          | 20         | 22  | 67                               |
| 34         | Coesfeld                   | 27                           | 18               | 6   | 3                   | 9            | –          | 9   | 0                                |
| 35         | Recklinghausen             | 84                           | 44               | 38  | 2                   | 86           | 13         | 36  | 37                               |
| 36         | Steinfurt                  | 143                          | 95               | 35  | 13                  | 83           | 13         | 31  | 39                               |
| 37         | Warendorf                  | 51                           | 37               | 10  | 4                   | 54           | 26         | 10  | 18                               |
| <b>38</b>  | <b>Reg.-Bez. Münster</b>   | <b>634</b>                   | <b>343</b>       | <b>250</b>  | <b>41</b>           | <b>469</b>   | <b>154</b> | <b>141</b>                                    | <b>174</b>                       |
|            | Kreisfreie Stadt           |                              |                  |   |                     |              |            |   |                                  |
| 39         | Bielefeld                  | 46                           | 16               | 23  | 7                   | 42           | 5          | 28  | 9                                |
|            | Kreise                     |                              |                  |   |                     |              |            |   |                                  |
| 40         | Gütersloh                  | 125                          | 67               | 39  | 19                  | 40           | 19         | 19  | 2                                |
| 41         | Herford                    | 24                           | 4                | 19  | 1                   | 33           | 10         | 11  | 12                               |
| 42         | Höxter                     | 23                           | 11               | 8   | 4                   | 45           | 10         | 14  | 21                               |
| 43         | Lippe                      | 53                           | 16               | 31  | 6                   | 28           | 6          | 20  | 2                                |
| 44         | Minden-Lübbecke            | 58                           | 22               | 27  | 9                   | 82           | 18         | 22  | 42                               |
| 45         | Paderborn                  | 29                           | 25               | 1   | 3                   | 49           | 24         | 14  | 11                               |
| <b>46</b>  | <b>Reg.-Bez. Detmold</b>   | <b>358</b>                   | <b>161</b>       | <b>148</b>  | <b>49</b>           | <b>319</b>   | <b>92</b>  | <b>128</b>                                    | <b>99</b>                        |
|            | Kreisfreie Städte          |                              |                  |   |                     |              |            |   |                                  |
| 47         | Bochum                     | 29                           | 9                | 11  | 9                   | 63           | 1          | 34  | 28                               |
| 48         | Dortmund                   | 86                           | 27               | 49  | 10                  | 247          | 52         | 156   | 39                               |
| 49         | Hagen                      | 25                           | 9                | 14  | 2                   | 39           | 15         | 11  | 13                               |
| 50         | Hamm                       | 15                           | 8                | 4   | 3                   | 50           | 6          | 19  | 25                               |
| 51         | Herne                      | 51                           | 15               | 30  | 6                   | 58           | 12         | 28  | 18                               |
|            | Kreise                     |                              |                  |   |                     |              |            |   |                                  |
| 52         | Ennepe-Ruhr Kreis          | 15                           | 10               | 4   | 1                   | 29           | 7          | 14  | 8                                |
| 53         | Hochsauerlandkreis         | 86                           | 40               | 31  | 15                  | 84           | 29         | 24  | 31                               |
| 54         | Märkischer Kreis           | 44                           | 26               | 13  | 5                   | 58           | 16         | 24  | 18                               |
| 55         | Olpe                       | 30                           | 16               | 11  | 3                   | 40           | 14         | 18  | 8                                |
| 56         | Siegen-Wittgenstein        | 82                           | 24               | 56  | 2                   | 75           | 14         | 40  | 21                               |
| 57         | Soest                      | 36                           | 19               | 16  | 1                   | 28           | 10         | 8   | 10                               |
| 58         | Unna                       | 33                           | 21               | 12  | 0                   | 36           | 5          | 24  | 7                                |
| <b>59</b>  | <b>Reg.-Bez. Arnsberg</b>  | <b>532</b>                   | <b>224</b>       | <b>251</b>  | <b>57</b>           | <b>807</b>   | <b>181</b> | <b>400</b>                                    | <b>226</b>                       |
| <b>60</b>  | <b>Nordrhein-Westfalen</b> | <b>2 803</b>                 | <b>1 218</b>     | <b>1 297</b>  | <b>288</b>          | <b>3 286</b> | <b>931</b> | <b>1 397</b>                                  | <b>958</b>                       |

**im Bauhauptgewerbe nach Bauarten und kreisfreien Städten und Kreisen  
nehmen mit 20 und mehr Beschäftigten –**

| Baugewerblicher Umsatz <sup>1)</sup> im |                  |   |                     |                |                |  |                                  | Lfd.<br>Nr. |
|---|------------------|---|---------------------|----------------|----------------|--|----------------------------------|-------------|
| Hochbau                                 |                  |   |                     | Tiefbau        |                |  |                                  |             |
| insgesamt                               | davon im         |   |                     | insgesamt      | davon im       |  |                                  |             |
|   | Wohnungs-<br>bau | gewerb-<br>lichen und<br>industriellen<br>Bau <sup>2)</sup> | öffentlichen<br>Bau |                | Straßenbau     | gewerblichen<br>und indu-<br>striellen Bau | sonstigen<br>öffentlichen<br>Bau |             |
| 1 000 EUR                               |                  |   |                     |                |                |  |                                  |             |
| 28 809                                  | 10 890           | 16 688  | 1 231               | 8 214          | 1 640          | 1 696                                      | 4 878                            | 33          |
| 1 802                                   | 1 013            | 337   | 452                 | 1 365          | –              | 1 353                                      | 12                               | 34          |
| 11 368                                  | 6 687            | 3 985   | 696                 | 5 376          | 792            | 2 407                                      | 2 177                            | 35          |
| 15 360                                  | 9 892            | 3 459   | 2 009               | 9 262          | 1 449          | 1 495                                      | 6 318                            | 36          |
| 6 514                                   | 3 242            | 2 734   | 538                 | 4 379          | 3 255          | 363  | 761                              | 37          |
| <b>74 314</b>                           | <b>33 217</b>    | <b>35 563</b>   | <b>5 534</b>        | <b>47 024</b>  | <b>21 263</b>  | <b>10 412</b>                              | <b>15 349</b>                    | <b>38</b>   |
| 8 135                                   | 1 519            | 5 608   | 1 008               | 3 740          | 347            | 2 565                                      | 828                              | 39          |
| 17 012                                  | 4 884            | 6 913   | 5 215               | 4 447          | 2 507          | 1 714                                      | 226                              | 40          |
| 1 784                                   | 251              | 1 498   | 35                  | 2 099          | 719            | 555  | 825                              | 41          |
| 1 673                                   | 618              | 797   | 258                 | 2 875          | 636            | 774  | 1 465                            | 42          |
| 6 146                                   | 989              | 4 666   | 491                 | 3 082          | 565            | 2 264                                      | 253                              | 43          |
| 10 828                                  | 1 740            | 8 205   | 883                 | 8 804          | 1 782          | 2 226                                      | 4 796                            | 44          |
| 2 365                                   | 2 026            | 36  | 303                 | 3 637          | 2 388          | 829  | 420                              | 45          |
| <b>47 943</b>                           | <b>12 027</b>    | <b>27 723</b>   | <b>8 193</b>        | <b>28 684</b>  | <b>8 944</b>   | <b>10 927</b>                              | <b>8 813</b>                     | <b>46</b>   |
| 3 138                                   | 781              | 1 334   | 1 023               | 4 857          | 46             | 2 447                                      | 2 364                            | 47          |
| 12 504                                  | 2 698            | 8 979   | 827                 | 20 211         | 5 403          | 11 517                                     | 3 291                            | 48          |
| 2 633                                   | 1 098            | 1 446   | 89                  | 2 614          | 1 120          | 557  | 937                              | 49          |
| 1 021                                   | 606              | 283   | 132                 | 6 017          | 895            | 2 178                                      | 2 944                            | 50          |
| 8 233                                   | 1 951            | 4 604   | 1 678               | 7 419          | 1 657          | 2 415                                      | 3 347                            | 51          |
| 1 474                                   | 759              | 481   | 234                 | 1 968          | 643            | 823  | 502                              | 52          |
| 5 851                                   | 2 841            | 1 896   | 1 114               | 6 533          | 3 132          | 1 845                                      | 1 556                            | 53          |
| 3 771                                   | 1 840            | 1 283   | 648                 | 4 665          | 1 258          | 2 396                                      | 1 011                            | 54          |
| 3 877                                   | 2 016            | 1 546   | 315                 | 3 395          | 1 507          | 951  | 937                              | 55          |
| 6 335                                   | 1 276            | 4 872   | 187                 | 9 061          | 1 773          | 5 202                                      | 2 086                            | 56          |
| 2 166                                   | 1 144            | 994   | 28                  | 1 894          | 874            | 381  | 639                              | 57          |
| 1 980                                   | 1 247            | 673   | 60                  | 4 450          | 415            | 3 396                                      | 639                              | 58          |
| <b>52 983</b>                           | <b>18 257</b>    | <b>28 391</b>   | <b>6 335</b>        | <b>73 084</b>  | <b>18 723</b>  | <b>34 108</b>                              | <b>20 253</b>                    | <b>59</b>   |
| <b>381 655</b>                          | <b>125 257</b>   | <b>221 597</b>  | <b>34 801</b>       | <b>316 585</b> | <b>107 215</b> | <b>123 843</b>                             | <b>85 527</b>                    | <b>60</b>   |



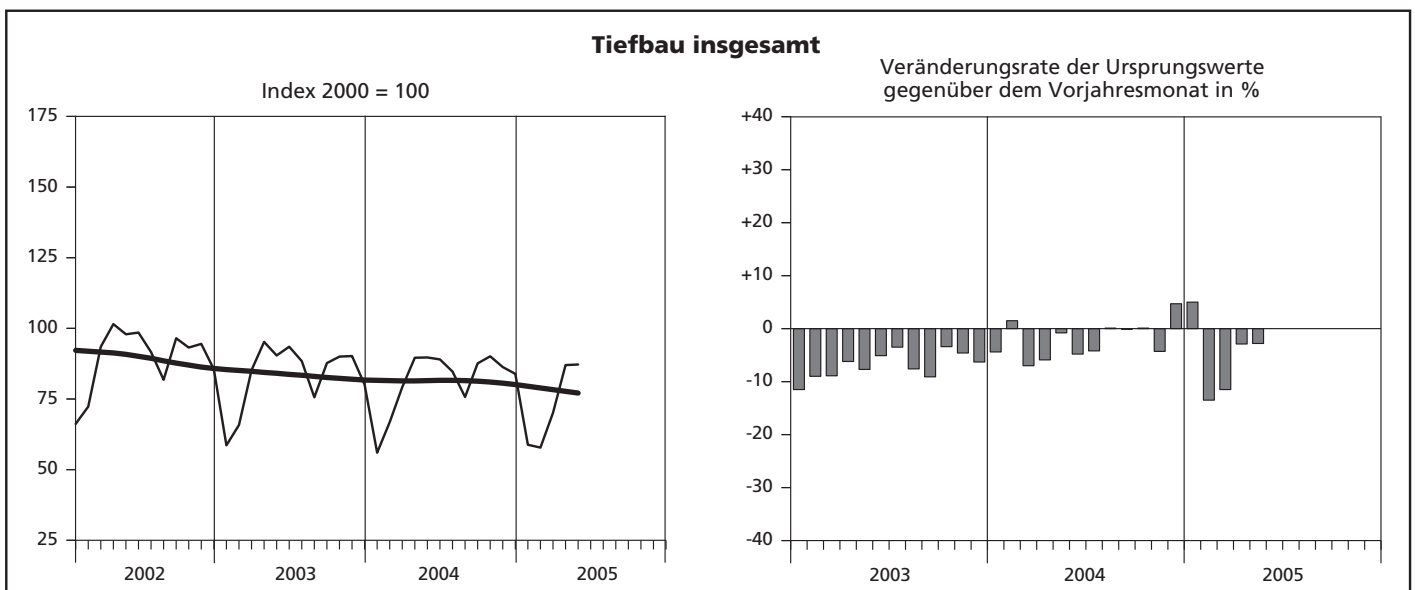
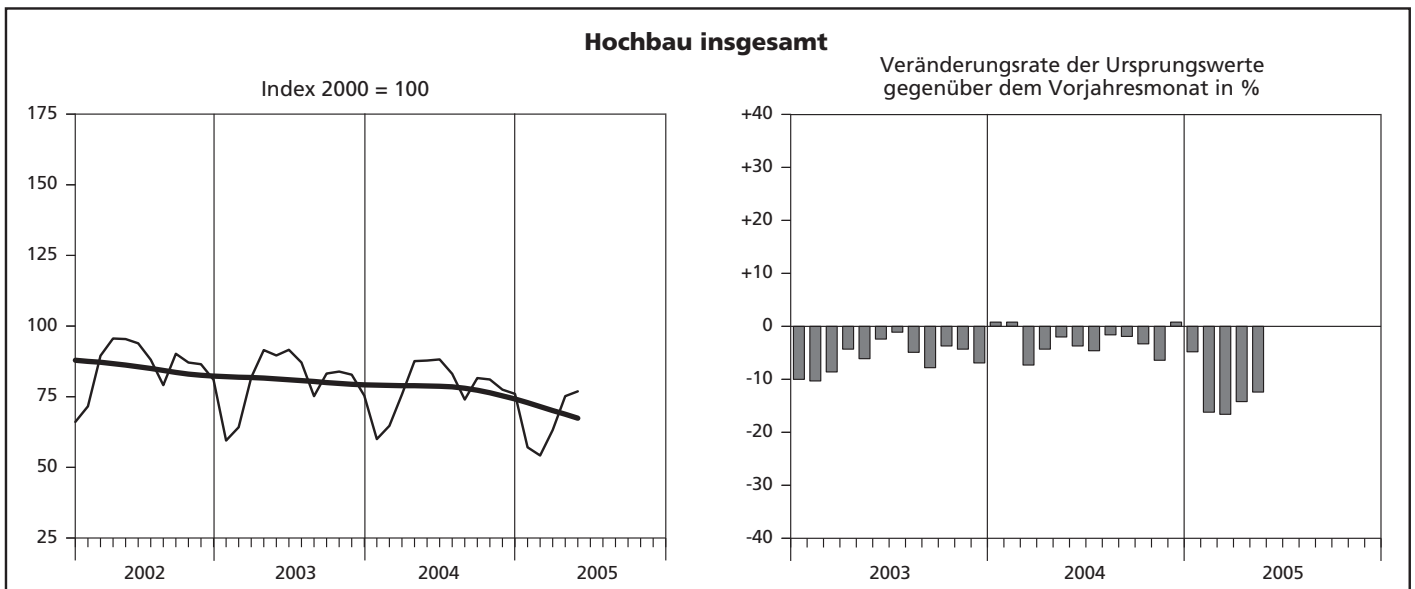
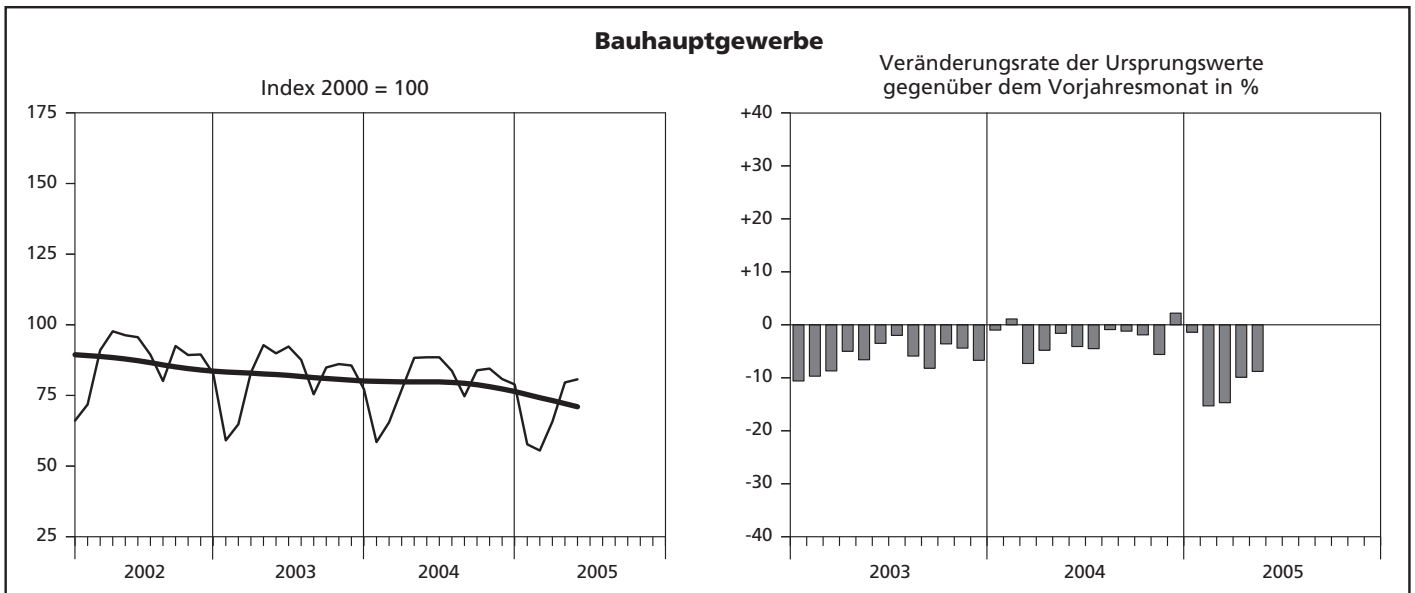


## **Hochgerechnete Ergebnisse für alle Betriebe**

### ***Hinweis***

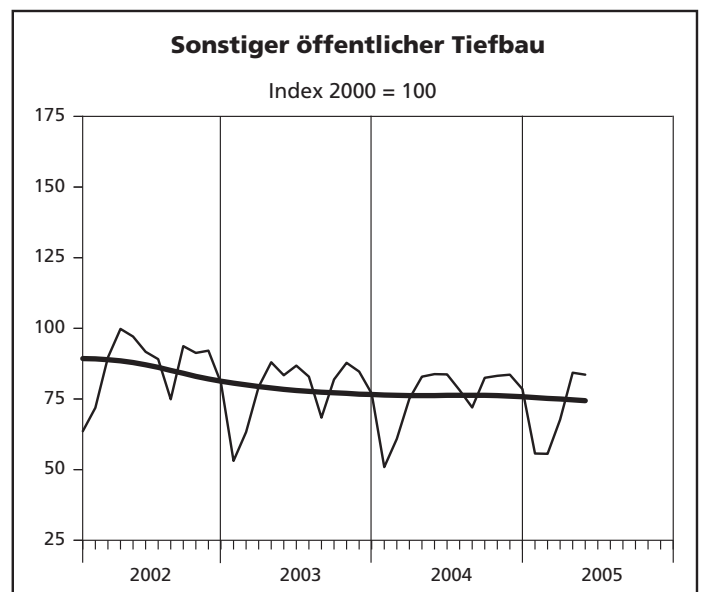
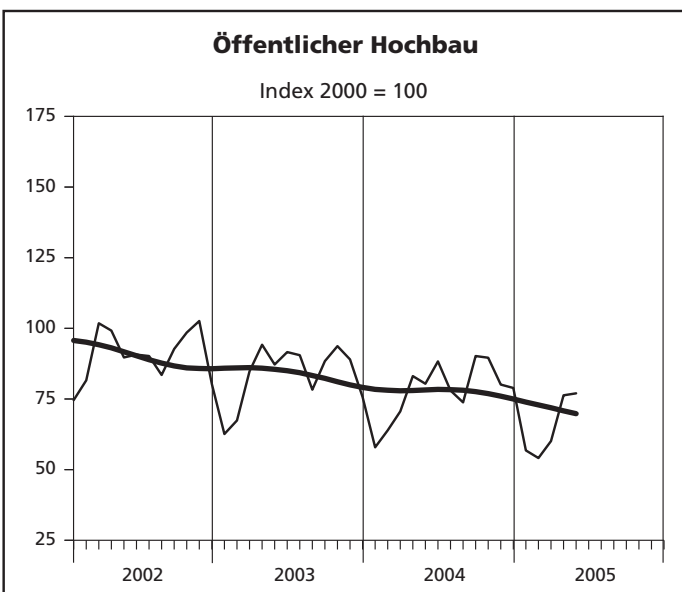
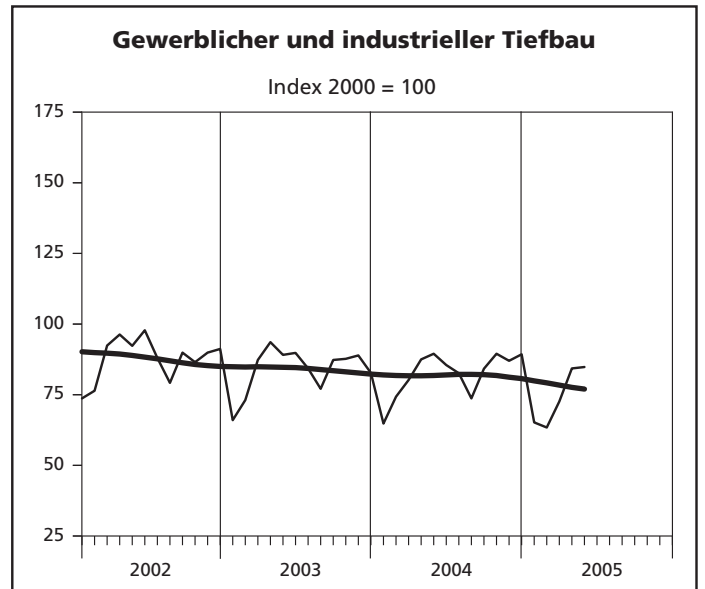
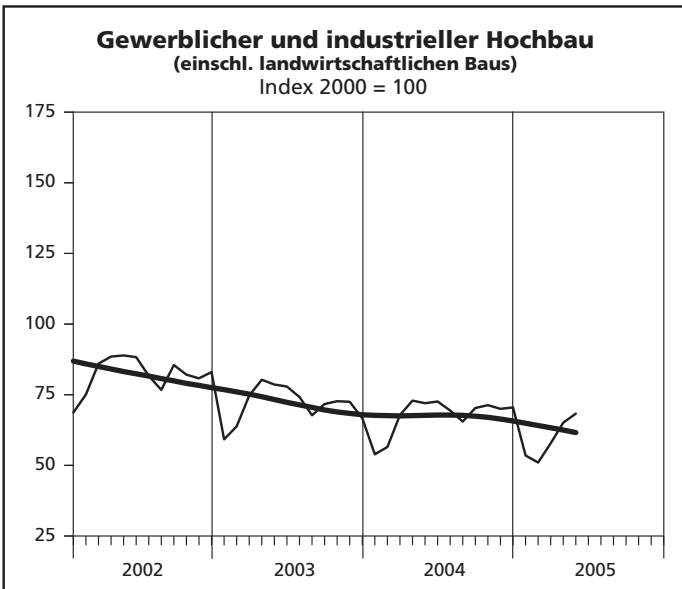
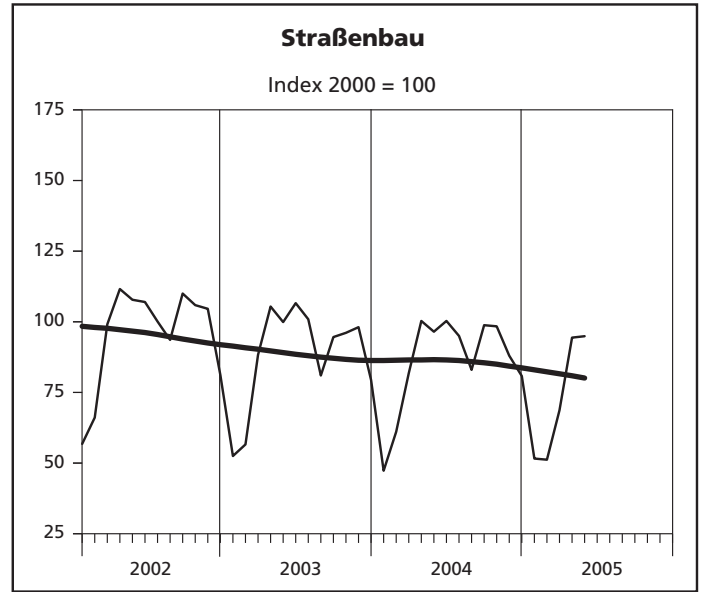
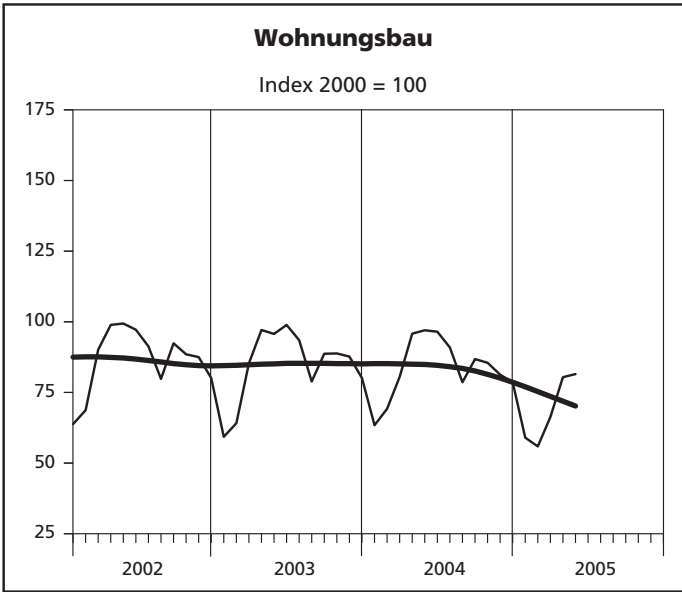
Ab März 2002 beinhalten die Ergebnisse des auf alle Betriebe hochgeschätzten Berichtskreises auch die Angaben der Einheiten (Betriebe/Unternehmen), die aufgrund eines Karteiabgleichs mit anderen administrativen Einheiten aufgefunden und neu in den Berichtskreis "Jährliche Bautotalerhebung zum 30. Juni" aufgenommen wurden. Aus dem Verhältnis dieses Berichtskreises zum Monatsberichtskreis Juni ergeben sich die Aufschätzfaktoren.

## Index der Nettoproduktion – Alle Betriebe aufgeschätzt



— Ursprungswerte      — Bereinigt von Zufälligkeiten und saisonalen Einflüssen

## Index der Nettoproduktion – Alle Betriebe aufgeschätzt



— Ursprungswerte      — Bereinigt von Zufälligkeiten und saisonalen Einflüssen

**12. Produktionsindex im  
– Alle Betriebe**

| Lfd. Nr.   | Jahr<br>Monat    | Produktionsindex im               |          |                  |   |                     |          |            |   |                                  |
|------------|------------------|-----------------------------------|----------|------------------|---|---------------------|----------|------------|---|----------------------------------|
|            |                  | Bauhaupt-<br>gewerbe<br>insgesamt | Hochbau  |                  |   |                     | Tiefbau  |            |   |                                  |
|            |                  |                                   | zusammen | Wohnungs-<br>bau | gewerb-<br>licher und<br>industrieller<br>Bau <sup>1)</sup> | öffentlicher<br>Bau | zusammen | Straßenbau | gewerb-<br>licher und<br>industrieller<br>Bau | sonstiger<br>öffentlicher<br>Bau |
| 2000 = 100 |                  |                                   |          |                  |   |                     |          |            |   |                                  |
| 1          | 2000             | 100                               | 100      | 100              | 100   | 100                 | 100      | 100        | 100   | 100                              |
| 2          | 2001             | 91,9                              | 90,6     | 88,4             | 94,0  | 93,9                | 94,2     | 99,0       | 94,0  | 90,1                             |
| 3          | 2002             | 86,8                              | 85,3     | 86,5             | 82,1  | 90,4                | 89,4     | 95,3       | 87,8  | 86,3                             |
| 4          | 2003             | 81,6                              | 80,5     | 84,8             | 71,7  | 83,6                | 83,4     | 88,3       | 83,9  | 78,0                             |
| 5          | 2004             | 79,4                              | 78,1     | 83,7             | 67,7  | 77,9                | 81,6     | 85,9       | 82,3  | 76,3                             |
| 6          | 2005 (kumuliert) | 67,8                              | 65,3     | 68,6             | 59,1  | 64,9                | 72,2     | 72,2       | 74,1  | 69,4                             |
| 7          | 2004 Januar      | 58,5                              | 60,0     | 63,4             | 53,9  | 57,9                | 56,0     | 47,3       | 64,8  | 50,9                             |
| 8          | Februar          | 65,5                              | 64,7     | 69,2             | 56,5  | 63,9                | 66,8     | 61,1       | 74,3  | 60,9                             |
| 9          | März             | 77,0                              | 75,8     | 80,5             | 67,8  | 70,6                | 79,2     | 81,8       | 80,2  | 75,1                             |
| 10         | April            | 88,3                              | 87,6     | 95,8             | 72,9  | 83,1                | 89,6     | 100,3      | 87,5  | 82,9                             |
| 11         | Mai              | 88,5                              | 87,8     | 97,0             | 72,0  | 80,4                | 89,7     | 96,5       | 89,5  | 83,8                             |
| 12         | Juni             | 88,5                              | 88,2     | 96,5             | 72,6  | 88,3                | 89,0     | 100,3      | 85,5  | 83,7                             |
| 13         | Juli             | 83,7                              | 83,1     | 90,9             | 69,4  | 78,0                | 84,7     | 95,0       | 82,6  | 78,1                             |
| 14         | August           | 74,7                              | 74,0     | 78,6             | 65,5  | 73,8                | 75,7     | 83,0       | 73,7  | 72,0                             |
| 15         | September        | 83,9                              | 81,6     | 86,8             | 70,3  | 90,2                | 87,6     | 98,8       | 84,2  | 82,5                             |
| 16         | Oktober          | 84,5                              | 81,1     | 85,5             | 71,3  | 89,6                | 90,1     | 98,4       | 89,5  | 83,2                             |
| 17         | November         | 80,8                              | 77,5     | 81,3             | 70,0  | 80,1                | 86,3     | 88,0       | 87,0  | 83,6                             |
| 18         | Dezember         | 78,9                              | 76,0     | 78,6             | 70,5  | 78,9                | 83,9     | 80,8       | 89,3  | 78,5                             |
| 19         | 2005 Januar      | 57,7                              | 57,1     | 59,0             | 53,5  | 56,8                | 58,8     | 51,6       | 65,2  | 55,7                             |
| 20         | Februar          | 55,5                              | 54,2     | 55,9             | 51,0  | 54,1                | 57,8     | 51,2       | 63,4  | 55,6                             |
| 21         | März p           | 65,7                              | 63,2     | 66,3             | 57,8  | 60,1                | 70,1     | 68,7       | 72,6  | 67,7                             |
| 22         | April p          | 79,6                              | 75,2     | 80,4             | 65,1  | 76,3                | 87,0     | 94,4       | 84,3  | 84,3                             |
| 23         | Mai p            | 80,7                              | 76,9     | 81,5             | 68,3  | 77,0                | 87,2     | 94,9       | 84,8  | 83,6                             |
| 24         | Juni             | ...                               | ...      | ...              | ...   | ...                 | ...      | ...        | ...   | ...                              |
| 25         | Juli             | ...                               | ...      | ...              | ...   | ...                 | ...      | ...        | ...   | ...                              |
| 26         | August           | ...                               | ...      | ...              | ...   | ...                 | ...      | ...        | ...   | ...                              |
| 27         | September        | ...                               | ...      | ...              | ...   | ...                 | ...      | ...        | ...   | ...                              |
| 28         | Oktober          | ...                               | ...      | ...              | ...   | ...                 | ...      | ...        | ...   | ...                              |
| 29         | November         | ...                               | ...      | ...              | ...   | ...                 | ...      | ...        | ...   | ...                              |
| 30         | Dezember         | ...                               | ...      | ...              | ...   | ...                 | ...      | ...        | ...   | ...                              |

1) einschl. landwirtschaftlichen Baus



**13. Beschäftigte, Bruttolohn- und -gehaltsumme im Bauhauptgewerbe sowie geleistete Arbeitsstunden und baugewerblicher Umsatz nach Bauarten**  
**- Alle Betriebe aufgeschätzt -**

| Merkmal/<br>Einheit  | Mai p          | April p        | Mai            | Veränderung in %<br>Mai p 2005<br>gegenüber |                 | Januar bis Berichtsmonat |                |   |
|--|----------------|----------------|----------------|---|-----------------|--------------------------|----------------|---|
|  |                |                |                |   |                 | 2005 p                   | 2004           | Veränderung<br>in %<br>gegenüber<br>dem<br>Vorjahres-<br>zeitraum |
|  | 2005           |                | 2004           | Mai<br>2004                                 | April p<br>2005 |                          |                |   |
| <b>Beschäftigte insgesamt</b>  | <b>114 015</b> | <b>114 521</b> | <b>127 432</b> | <b>-10,5</b>                                | <b>-0,4</b>     | <b>115 112</b>           | <b>124 931</b> | <b>-7,9</b>   |
| (darunter ausländische<br>Arbeitnehmer/-innen)                       | 10 274         | 10 221         | 11 423         | -10,1                                       | +0,5            | 10 394                   | 11 162         | -6,9  |
| davon  |                |                |                |   |                 |                          |                |   |
| tätige (Mit-)Inhaber/-innen  | 6 375          | 6 418          | 7 220          | -11,7                                       | -0,7            | 6 521                    | 7 158          | -8,9  |
| kaufmännische und technische<br>Angestellte (einschl. Auszubildende) | 23 670         | 23 955         | 26 804         | -11,7                                       | -1,2            | 24 201                   | 26 303         | -8,0  |
| Facharbeiter/-innen,<br>Poliere, Meister/-innen                      | 61 179         | 61 455         | 68 525         | -10,7                                       | -0,4            | 61 716                   | 67 181         | -8,1  |
| (Fach)werker/-innen  | 16 652         | 16 495         | 18 415         | -9,6  | +1,0            | 16 361                   | 17 762         | -7,9  |
| gewerblich Auszubildende   | 6 139          | 6 198          | 6 468          | -5,1  | -1,0            | 6 313                    | 6 528          | -3,3  |
| Bruttolohnsumme (1 000 EUR)  | 198 849        | 196 462        | 214 970        | -7,5  | +1,2            | 910 039                  | 1 026 051      | -11,3   |
| Bruttogehaltsumme (1 000 EUR)  | 73 962         | 79 412         | 84 336         | -12,3                                       | -6,9            | 383 325                  | 426 534        | -10,1   |
| Geleistete Arbeitsstunden (1 000 h)                                  | 10 911         | 11 989         | 12 384         | -11,9                                       | -9,0            | 49 606                   | 57 518         | -13,8   |
| davon  |                |                |                |   |                 |                          |                |   |
| Hochbau zusammen   | 6 822          | 7 438          | 8 001          | -14,7                                       | -8,3            | 31 305                   | 37 227         | -15,9   |
| davon  |                |                |                |   |                 |                          |                |   |
| Wohnungsbau  | 4 426          | 4 872          | 5 411          | -18,2                                       | -9,2            | 20 142                   | 24 598         | -18,1   |
| landwirtschaftlicher Bau   | 55             | 50             | 52             | +5,8  | +10,0           | 198                      | 221            | -10,4   |
| gewerblicher<br>und industrieller Hochbau                            | 1 894          | 2 024          | 2 050          | -7,6  | -6,4            | 8 908                    | 10 008         | -11,0   |
| Hochbau für Bahn und Post  | 20             | 20             | 30             | -33,3                                       | -               | 113                      | 195            | -42,1   |
| Hochbau für Organisationen<br>ohne Erwerbszweck                      | 133            | 158            | 158            | -15,8                                       | -15,8           | 614                      | 725            | -15,3   |
| Hochbau für Gebietskörperschaften<br>und Sozialversicherung          | 294            | 314            | 300            | -2,0  | -6,4            | 1 330                    | 1 480          | -10,1   |
| Tiefbau zusammen   | 4 089          | 4 551          | 4 383          | -6,7  | -10,2           | 18 301                   | 20 291         | -9,8  |
| davon  |                |                |                |   |                 |                          |                |   |
| gewerblicher<br>und industrieller Tiefbau                            | 1 501          | 1 684          | 1 668          | -10,0                                       | -10,9           | 7 220                    | 8 181          | -11,7   |
| Tiefbau für Bahn und Post  | 242            | 247            | 247            | -2,0  | -2,0            | 1 015                    | 1 066          | -4,8  |
| Straßenbau   | 1 207          | 1 339          | 1 279          | -5,6  | -9,9            | 4 955                    | 5 575          | -11,1   |
| sonstiger öffentlicher Tiefbau                                       | 1 139          | 1 281          | 1 189          | -4,2  | -11,1           | 5 111                    | 5 469          | -6,5  |
| Gesamtumsatz (1 000 EUR)   | 1 017 071      | 1 065 948      | 1 099 397      | -7,5  | -4,6            | 4 344 792                | 4 847 580      | -10,4   |
| Baugewerblicher Umsatz (1 000 EUR)                                   | 1 006 197      | 1 051 995      | 1 087 637      | -7,5  | -4,4            | 4 298 578                | 4 806 543      | -10,6   |
| davon  |                |                |                |   |                 |                          |                |   |
| Hochbau zusammen   | 631 276        | 672 352        | 710 212        | -11,1                                       | -6,1            | 2 770 655                | 3 202 815      | -13,5   |
| davon  |                |                |                |   |                 |                          |                |   |
| Wohnungsbau  | 325 201        | 340 877        | 380 470        | -14,5                                       | -4,6            | 1 408 156                | 1 679 484      | -16,2   |
| landwirtschaftlicher Bau   | 1 790          | 3 792          | 2 351          | -23,9                                       | -52,8           | 11 828                   | 15 116         | -21,8   |
| gewerblicher<br>und industrieller Hochbau                            | 258 716        | 279 590        | 277 696        | -6,8  | -7,5            | 1 143 365                | 1 280 425      | -10,7   |
| Hochbau für Bahn und Post  | 2 781          | 1 890          | 2 836          | -1,9  | +47,1           | 10 156                   | 21 162         | -52,0   |
| Hochbau für Organisationen<br>ohne Erwerbszweck                      | 11 870         | 17 800         | 14 750         | -19,5                                       | -33,3           | 63 457                   | 61 487         | +3,2  |
| Hochbau für Gebietskörperschaften<br>und Sozialversicherung          | 30 918         | 28 403         | 32 109         | -3,7  | +8,9            | 133 693                  | 145 141        | -7,9  |
| Tiefbau zusammen   | 374 921        | 379 643        | 377 425        | -0,7  | -1,2            | 1 527 923                | 1 603 728      | -4,7  |
| davon  |                |                |                |   |                 |                          |                |   |
| gewerblicher<br>und industrieller Tiefbau                            | 128 268        | 127 465        | 126 092        | +1,7  | +0,6            | 537 373                  | 584 419        | -8,1  |
| Tiefbau für Bahn und Post  | 18 726         | 22 720         | 21 257         | -11,9                                       | -17,6           | 97 178                   | 111 233        | -12,6   |
| Straßenbau   | 129 748        | 129 859        | 123 960        | +4,7  | -0,1            | 482 043                  | 486 169        | -0,8  |
| sonstiger öffentlicher Tiefbau                                       | 98 179         | 99 599         | 106 116        | -7,5  | -1,4            | 411 329                  | 421 907        | -2,5  |

**14. Beschäftigte nach der Stellung im Betrieb  
sowie Brutto-lohn- und -gehaltsumme im Bauhauptgewerbe seit 2000  
- Alle Betriebe aufgeschätzt -**

| Jahr<br>Monat      | Beschäftigte |  |   |                                      |  | Brutto-lohn- und -gehaltsumme |                                    |                        |
|--------------------|--------------|--|---|--------------------------------------|--|-------------------------------|------------------------------------|------------------------|
|                    | insgesamt    | darunter   |   |                                      |  | insgesamt                     | davon                              |                        |
|                    |              | kaufmännische<br>und technische<br>Angestellte <sup>1)</sup> | Facharbeiter/<br>-innen<br>Poliere,<br>Meister/<br>-innen | (Fach)-werker<br>und<br>-werkerinnen | gewerblich<br>Auszu-<br>bildende <sup>2)</sup> |                               | Brutto-<br>lohnsumme <sup>3)</sup> | Brutto-<br>gehaltsumme |
| Anzahl             |              |  |   |                                      | 1 000 EUR                                      |                               |                                    |                        |
| 2000               | 162 561      | 32 212   | 90 148  | 23 658                               | 8 840  | 4 638 687                     | 3 357 720                          | 1 280 968              |
| 2001               | 148 981      | 29 995   | 81 684  | 21 762                               | 8 309  | 4 283 866                     | 3 081 776                          | 1 202 090              |
| 2002               | 140 981      | 28 941   | 76 581  | 20 701                               | 7 670  | 4 072 465                     | 2 903 643                          | 1 168 822              |
| 2003               | 129 088      | 26 511   | 69 845  | 18 869                               | 6 854  | 3 780 040                     | 2 698 630                          | 1 081 410              |
| 2004               | 125 559      | 26 291   | 67 433  | 18 095                               | 6 622  | 3 657 688                     | 2 612 535                          | 1 045 153              |
| 2005 (kumuliert)   | 115 112      | 24 201   | 61 716  | 16 361                               | 6 313  | 1 293 364                     | 910 039                            | 383 325                |
| 2004 Januar        | 120 993      | 25 445   | 65 059  | 16 891                               | 6 659  | 273 281                       | 189 437                            | 83 844                 |
| Februar            | 119 758      | 25 354   | 64 482  | 16 728                               | 6 360  | 260 335                       | 177 212                            | 83 123                 |
| März               | 128 291      | 27 212   | 68 802  | 18 304                               | 6 582  | 297 526                       | 212 921                            | 84 605                 |
| April              | 128 181      | 26 699   | 69 035  | 18 473                               | 6 569  | 322 137                       | 231 511                            | 90 626                 |
| Mai                | 127 432      | 26 804   | 68 525  | 18 415                               | 6 468  | 299 306                       | 214 970                            | 84 336                 |
| Juni <sup>4)</sup> | 127 937      | 26 713   | 68 675  | 18 486                               | 6 487  | 324 711                       | 224 055                            | 100 656                |
| Juli               | 127 303      | 26 612   | 68 542  | 18 805                               | 6 224  | 311 669                       | 224 875                            | 86 794                 |
| August             | 128 008      | 26 630   | 68 534  | 18 948                               | 6 804  | 316 823                       | 232 209                            | 84 614                 |
| September          | 127 564      | 26 655   | 68 048  | 18 835                               | 6 934  | 309 158                       | 225 763                            | 83 395                 |
| Oktober            | 125 284      | 25 911   | 67 427  | 18 112                               | 6 873  | 302 385                       | 221 216                            | 81 169                 |
| November           | 123 952      | 25 807   | 66 514  | 17 905                               | 6 779  | 347 444                       | 247 709                            | 99 735                 |
| Dezember           | 122 008      | 25 653   | 65 549  | 17 233                               | 6 726  | 292 913                       | 210 657                            | 82 256                 |
| 2005 Januar        | 117 209      | 24 828   | 62 748  | 16 299                               | 6 630  | 252 974                       | 177 115                            | 75 859                 |
| Februar            | 115 115      | 24 366   | 61 693  | 16 167                               | 6 328  | 235 871                       | 158 904                            | 76 967                 |
| März p             | 114 699      | 24 187   | 61 505  | 16 191                               | 6 269  | 255 834                       | 178 709                            | 77 125                 |
| April p            | 114 521      | 23 955   | 61 455  | 16 495                               | 6 198  | 275 874                       | 196 462                            | 79 412                 |
| Mai p              | 114 015      | 23 670   | 61 179  | 16 652                               | 6 139  | 272 811                       | 198 849                            | 73 962                 |
| Juni               | ...          | ...  | ...   | ...                                  | ...  | ...                           | ...                                | ...                    |
| Juli               | ...          | ...  | ...   | ...                                  | ...  | ...                           | ...                                | ...                    |
| August             | ...          | ...  | ...   | ...                                  | ...  | ...                           | ...                                | ...                    |
| September          | ...          | ...  | ...   | ...                                  | ...  | ...                           | ...                                | ...                    |
| Oktober            | ...          | ...  | ...   | ...                                  | ...  | ...                           | ...                                | ...                    |
| November           | ...          | ...  | ...   | ...                                  | ...  | ...                           | ...                                | ...                    |
| Dezember           | ...          | ...  | ...   | ...                                  | ...  | ...                           | ...                                | ...                    |

1) einschl. Auszubildender – 2) einschl. Umschüler/-innen, Anlernlinge und Praktikanten – 3) einschl. Gehälter für Poliere, (Schacht)meister und -meisterinnen – 4) Ergebnisse der Totalerhebung im Bauhauptgewerbe (Stichtag 30. 6.)

### 15. Geleistete Arbeitsstunden und baugewerblicher – Alle Betriebe

| Lfd. Nr.   | Jahr<br>Monat      | Geleistete Arbeitsstunden im      |          |                  |   |                     |          |            |   |                                  |
|------------|--------------------|-----------------------------------|----------|------------------|---|---------------------|----------|------------|---|----------------------------------|
|            |                    | Bauhaupt-<br>gewerbe<br>insgesamt | Hochbau  |                  |   |                     |          | Tiefbau    |   |                                  |
|            |                    |                                   | zusammen | davon im         |   |                     | zusammen | davon im   |   |                                  |
|            |                    |                                   |          | Wohnungs-<br>bau | gewerb-<br>lichen und<br>industriellen<br>Bau <sup>2)</sup> | öffentlichen<br>Bau |          | Straßenbau | gewerb-<br>lichen und<br>industriellen<br>Bau | sonstigen<br>öffentlichen<br>Bau |
| 1 000 Std. |                    |                                   |          |                  |   |                     |          |            |   |                                  |
| 1          | 2000               | 197 385                           | 129 120  | 79 070           | 41 974  | 8 076               | 68 265   | 18 514     | 29 913  | 19 838                           |
| 2          | 2001               | 176 552                           | 113 786  | 68 022           | 38 385  | 7 379               | 62 766   | 17 889     | 27 431  | 17 446                           |
| 3          | 2002               | 164 146                           | 105 074  | 65 175           | 32 785  | 7 114               | 59 072   | 17 301     | 25 169  | 16 602                           |
| 4          | 2003               | 151 980                           | 97 816   | 63 127           | 28 323  | 6 366               | 54 164   | 15 561     | 23 880  | 14 723                           |
| 5          | 2004               | 145 136                           | 93 103   | 61 076           | 26 222  | 5 805               | 52 033   | 14 897     | 22 994  | 14 142                           |
| 6          | 2005 (kumuliert)   | 49 606                            | 31 305   | 20 142           | 9 219   | 1 944               | 18 301   | 4 955      | 8 235   | 5 111                            |
| 7          | 2004 Januar        | 9 191                             | 6 124    | 3 966            | 1 788   | 370                 | 3 067    | 703        | 1 554   | 810                              |
| 8          | Februar            | 9 752                             | 6 268    | 4 104            | 1 777   | 387                 | 3 484    | 864        | 1 697   | 923                              |
| 9          | März               | 13 123                            | 8 397    | 5 465            | 2 443   | 489                 | 4 726    | 1 324      | 2 099   | 1 303                            |
| 10         | April              | 13 068                            | 8 437    | 5 652            | 2 284   | 501                 | 4 631    | 1 405      | 1 982   | 1 244                            |
| 11         | Mai                | 12 384                            | 8 001    | 5 411            | 2 132   | 458                 | 4 383    | 1 279      | 1 915   | 1 189                            |
| 12         | Juni <sup>3)</sup> | 13 691                            | 8 885    | 5 953            | 2 376   | 556                 | 4 806    | 1 469      | 2 024   | 1 313                            |
| 13         | Juli               | 13 558                            | 8 768    | 5 873            | 2 380   | 515                 | 4 790    | 1 458      | 2 048   | 1 284                            |
| 14         | August             | 12 041                            | 7 777    | 5 056            | 2 236   | 485                 | 4 264    | 1 268      | 1 818   | 1 178                            |
| 15         | September          | 13 448                            | 8 536    | 5 556            | 2 390   | 590                 | 4 912    | 1 501      | 2 068   | 1 343                            |
| 16         | Oktober            | 12 894                            | 8 097    | 5 224            | 2 314   | 559                 | 4 797    | 1 421      | 2 088   | 1 288                            |
| 17         | November           | 12 277                            | 7 703    | 4 945            | 2 260   | 498                 | 4 574    | 1 265      | 2 021   | 1 288                            |
| 18         | Dezember           | 9 709                             | 6 110    | 3 871            | 1 842   | 397                 | 3 599    | 940        | 1 680   | 979                              |
| 19         | 2005 Januar        | 8 771                             | 5 670    | 3 588            | 1 729   | 353                 | 3 101    | 739        | 1 508   | 854                              |
| 20         | Februar            | 8 021                             | 5 129    | 3 240            | 1 569   | 320                 | 2 892    | 695        | 1 389   | 808                              |
| 21         | März p             | 9 914                             | 6 246    | 4 016            | 1 858   | 372                 | 3 668    | 975        | 1 664   | 1 029                            |
| 22         | April p            | 11 989                            | 7 438    | 4 872            | 2 094   | 472                 | 4 551    | 1 339      | 1 931   | 1 281                            |
| 23         | Mai p              | 10 911                            | 6 822    | 4 426            | 1 969   | 427                 | 4 089    | 1 207      | 1 743   | 1 139                            |
| 24         | Juni               | ...                               | ...      | ...              | ...   | ...                 | ...      | ...        | ...   | ...                              |
| 25         | Juli               | ...                               | ...      | ...              | ...   | ...                 | ...      | ...        | ...   | ...                              |
| 26         | August             | ...                               | ...      | ...              | ...   | ...                 | ...      | ...        | ...   | ...                              |
| 27         | September          | ...                               | ...      | ...              | ...   | ...                 | ...      | ...        | ...   | ...                              |
| 28         | Oktober            | ...                               | ...      | ...              | ...   | ...                 | ...      | ...        | ...   | ...                              |
| 29         | November           | ...                               | ...      | ...              | ...   | ...                 | ...      | ...        | ...   | ...                              |
| 30         | Dezember           | ...                               | ...      | ...              | ...   | ...                 | ...      | ...        | ...   | ...                              |

1) ohne Umsatzsteuer – 2) einschl. landwirtschaftlichen Baus – 3) Ergebnisse der Totalerhebung im Bauhauptgewerbe (Stichtag 30. 6.)







## **Veröffentlichungen**

# Veröffentlichungen zur Entwicklung und Struktur der Bautätigkeit und des Baugewerbes

## Die Bautätigkeit in Nordrhein-Westfalen

### Baugenehmigungen in Nordrhein-Westfalen 2003

Inhalt: Jährliche Ergebnisse der von den Bauaufsichtsbehörden gemeldeten Baugenehmigungen (Wohn- und Nichtwohngebäude, Rauminhalt, Wohnungen, Wohnräume, Wohnfläche, Nutzfläche, veranschlagte Baukosten) nach Gebäudeart, Haustyp, Bauherr u. a.; regionale Ergebnisse für Regierungsbezirke, kreisfreie Städte und Kreise sowie Eckdaten für Gemeinden

Bestellnummer: F 21 3 2003 00

Preis: 5,30 EUR

### Baufertigstellungen und Bauabgänge in Nordrhein-Westfalen 2003

Inhalt: Jährliche Ergebnisse der von den Bauaufsichtsbehörden gemeldeten Baufertigstellungen und Bauabgänge (Fertigstellungen: Wohn- und Nichtwohngebäude, Rauminhalt, Wohnungen, Wohnräume, Wohnfläche, Nutzfläche, veranschlagte Baukosten) nach Gebäudeart, Haustyp, Bauherr u. a.; regionale Ergebnisse für Regierungsbezirke, kreisfreie Städte und Kreise sowie Eckdaten für Gemeinden. – Abgänge: Wohn- und Nichtwohngebäude, Nutzfläche, Wohnungen, Wohnräume, Wohnfläche nach Gebäudeart, Eigentümern, Baualter und Abgangursachen; Eckdaten für Regierungsbezirke, kreisfreie Städte und Kreise

Bestellnummer: F 22 3 2003 00

Preis: 6,30 EUR

### Baugenehmigungen und Baufertigstellungen in Nordrhein-Westfalen

Inhalt: Monatliche Ergebnisse der von den Bauaufsichtsbehörden gemeldeten Bautätigkeit (Wohn- und Nichtwohngebäude, Rauminhalt, Wohnungen, Wohnfläche, Nutzfläche, veranschlagte Baukosten) nach Gebäudeart und Bauherr; Regionalergebnisse für Regierungsbezirke, kreisfreie Städte und Kreise

Bestellnummer: F 20 3 2004\*)

Preis: 1,80 EUR (Jahresbezugspreis: 18,00 EUR)

### Bauüberhang in Nordrhein-Westfalen am 31. Dezember 2003

Inhalt: Jährliche Ergebnisse über den von den Gemeinden gemeldeten Baufortschritt der noch nicht fertiggestellten Bauvorhaben (Wohn- und Nichtwohngebäude, Rauminhalt, Wohnungen und sonstige Wohneinheiten) nach Bauzustand; erloschene Baugenehmigungen (Wohn- und Nichtwohnbau, Rauminhalt, Wohnung) nach Gebäudeart, Bauherr und Genehmigungszeitraum; regionale Ergebnisse für Regierungsbezirke, kreisfreie Städte und Kreise

Bestellnummer: F 23 3 2003 00

Preis: 1,70 EUR

## Wohnungswesen

### Wohngeld in Nordrhein-Westfalen 2002

Inhalt: Jährliche Ergebnisse der von den Bewilligungsbehörden gemeldeten Wohngeldfälle zum 31. 12. einschl. rückwirkender Bewilligungen aus dem I. Quartal des Folgejahres. Wohngeld beziehende Haushalte insgesamt, Besonderen Mietzuschuss beziehende Haushalte, Allgemeines Wohngeld beziehende Haushalte nach Mietzuschuss und Lastenzuschuss, nach Haushaltsgröße und Mietenstufe der Gemeinden, Miete und Belastung sowie nach gezahlten Wohngeldbeträgen

Bestellnummer: F 29 3 2002 00

Preis: 3,30 EUR

### Wohnungsbestand in den Gemeinden Nordrhein-Westfalens am 31. Dezember 2003

Inhalt: Jährliche Ergebnisse der Fortschreibung des Gebäude- und Wohnungsbestandes (Wohngebäude und darin befindliche Wohnungen nach Gebäudearten; Wohnungen in Wohn- und Nichtwohngebäuden nach Anzahl der Räume)

Bestellnummer: F 24 3 2003 00

Preis: 2,50 EUR

## Bauhauptgewerbe (Vorbereitende Baustellenarbeiten, Hoch- und Tiefbau) in Nordrhein-Westfalen

### –, Ergebnis der Totalerhebung

Inhalt: Jährliche Betriebsergebnisse (Beschäftigte, geleistete Arbeitsstunden, Bruttolohn- und -gehaltsumme, Umsätze und Geräteausstattung im Juni des Berichtsjahres sowie Umsätze im Kalendervorjahr) nach Wirtschaftszweigen und Betriebsgrößenklassen; regionale Ergebnisse für Regierungsbezirke, kreisfreie Städte und Kreise

Bestellnummer: E 22 3 2004 00

Preis: 2,70 EUR

### –, Monatsbericht

Inhalt: Monatliche Betriebsergebnisse nach Wirtschaftszweigen und Betriebsgrößenklassen sowie Auftragseingangs- und Produktionsindizes; regionale Ergebnisse für Regierungsbezirke, kreisfreie Städte und Kreise

Bestellnummer: E 21 3 2005\*)

Preis: 3,10 EUR (Jahresbezugspreis: 31,00 EUR)

### –, Unternehmen und Investitionen

Inhalt: Jährliche Unternehmensergebnisse (Beschäftigte, Bruttolohn- und -gehaltsumme, Umsatz, Investitionen u. a.) nach Wirtschaftszweigen, Unternehmens- und Umsatzgrößenklassen sowie nach Verwaltungsbezirken

Bestellnummer: E 23 3 2003 00

Preis: 1,30 EUR

## Ausbaugewerbe (Bauinstallation und sonstiges Ausbaugewerbe) in Nordrhein-Westfalen

### –, Ergebnis der Zusatzerhebung

Inhalt: Jährliche Betriebsergebnisse (Beschäftigte, geleistete Arbeitsstunden, Bruttolohn- und -gehaltsumme, Umsätze im Juni des Berichtsjahres sowie Umsätze im Kalendervorjahr) nach Wirtschaftszweigen, Betriebsgrößenklassen und Verwaltungsbezirken. – 1997 wird wegen Unvergleichbarkeit der Ergebnisse zum Vorjahr (Hinzunahme aus der Handwerkszählung 1995) nicht erscheinen.

Bestellnummer: E 30 3 2004 00

Preis: 1,30 EUR

### –, Quartalsergebnisse

Inhalt: Vierteljährliche Betriebsergebnisse nach Wirtschaftszweigen und Betriebsgrößenklassen; regionale Ergebnisse für Regierungsbezirke, kreisfreie Städte und Kreise

Bestellnummer: E 29 3 2005\*)

Preis: 1,30 EUR (Jahresbezugspreis: 5,20 EUR)

### –, Unternehmen und Investitionen

Inhalt: Jährliche Unternehmensergebnisse (Beschäftigte, Bruttolohn- und -gehaltsumme, Umsatz, Investitionen u. a.) nach Wirtschaftszweigen, Unternehmens- und Umsatzgrößenklassen sowie nach Verwaltungsbezirken

Bestellnummer: E 33 3 2003 00

Preis: 1,30 EUR

**Weitere Auskünfte zu diesen Veröffentlichungen erteilen Ihnen für den Bereich *Bauwirtschaft* Heike Wardin unter der Tel.-Nr. 0211 9449-5223 und Rainer Kathmann unter der Tel.-Nr. 0211 9449-5210, für den Bereich *Bautätigkeit und Wohnungswesen* Corinna op de Hipt unter der Tel.-Nr. 0211 9449-5059.**

Ergebnisse für das Bundesgebiet werden vom Statistischen Bundesamt, 65180 Wiesbaden, in der Fachserie 4, Reihe 5.1 bzw. Fachserie 5, Reihe 1 veröffentlicht.

\*) Bei Bestellungen bitte gewünschten Monat angeben (01 = Januar, 02 = Februar usw. bzw. 41 = 1. Vierteljahr; 42 = 2. Vierteljahr usw.)