



und Erden. . .	2	x			1290	Tabakerzeugnisse (ohne Abfälle)			x
rdgas-					1299	Veredlung von Erzeugnissen dieser Güter-			
ergbau					13	Textilien	237		x
und Erden. . .	2	x			1310	Textile Spinnstoffe und Garne.	kg	10	17 099 206
					1320	Gewebe.	kg	43	69 407 753
	962	x	24 479 717	22	1330	Textilveredlung.		48	x
	92	x	4 232 700	32	1391	Gewirke und Gestricke.		12	x
	22	x	196 962	7	1392	Konfektionierte Textilwaren (ohne Bekleidung)		70	x
	157	x	4 410 627	31	1393	Teppiche und textile Fußbodenbeläge,			
	10	x	9 609 047	5	1394	auch konfektionierte	kg	14	36 845 082
erzeugnisse .	6	x	148 319	14	1395	Sellerwaren	kg	4	3 029 310
oren,					1396	Vliesstoffe (auch getränkt, bestrichen, überzogen			
. g.	12	x	495 480	26	1397	oder mit Lagen versehen) und Erzeugnisse			
	42	x	1 211 722	36	1398	daraus (ohne Bekleidung)	kg	12	49 308 780
					1399	Technische Textilien		65	x
	11		2 885 581	30	14	Sonstige Textilwaren, a. n. g.		5	x
	4		97 467	16	141	Bekleidung	49		x
peiseis) . . .	27	x	1 342 737	8	1411	Bekleidung aus Leder oder rekonstituiertem			
	4	x	85 542 600	10	1412	Leder (einschl. Mänteln) (ohne Bekleidungs-			
	26	x	577 201	19	1413	zubehör, Schuhe und Kopfbedeckungen)	St	11	1 075 085
	13	x	460 971	42	1414	Sonstige Oberbekleidung (ohne Arbeits-			
	508	x	3 186 592	26	1415	und Berufsbekleidung)	St	19	5 795 500
	55				1416	Wäsche.		11	x
	2				1417	Bekleidung und Bekleidungszubehör, a. n. g.		12	x
	7			30	1418	Pelzwaren			
	41		605 557 331	26	1419	Strumpfwaren.		4	x
	11		124 048 886	17	1420	Bekleidung a. n. g., aus Gewirken oder Gestrickten	St	4	
	24	x	474 688	18	1421	Veredlung von Erzeugnissen dieser Güterab-			
	24	x	465 843		1422	teilung (ohne Bekleidung aus textilen Stoffen)		2	x
ereitungen,					13	Leder und Lederwaren	33		x
n oder zum					1511	Leder und Lederfaserstoff; zugerichtete			
inem Inhalt	2			17	1512	und gefärbte Felle.		4	x
	61	x	786 590	12	1520	Lederwaren (ohne Lederbekleidung und Schuhe)		16	x
	29	x	453 031		1599	Schuhe.		13	x
ereitet						Veredlung von Erzeugnissen dieser Güter-			
Güter-	t					abteilung			

Statistische Berichte

Bauinstallation und sonstiges Ausbaugewerbe in Nordrhein-Westfalen

1. Vierteljahr 2012



Bauinstallation und sonstiges Ausbaugewerbe in Nordrhein-Westfalen

1. Vierteljahr 2012

Herausgegeben von
Information und Technik Nordrhein-Westfalen, Geschäftsbereich Statistik
Mauerstraße 51, 40476 Düsseldorf • Postfach 10 11 05, 40002 Düsseldorf
Telefon 0211 9449-01 • Telefax 0211 9449-8000
Internet: <http://www.it.nrw.de>
E-Mail: poststelle@it.nrw.de

Erschienen im August 2012

Alle Statistischen Berichte finden Sie als PDF-Datei zum kostenlosen
Download in unserer Internet-Rubrik „Publikationen“.

© Information und Technik NRW, Düsseldorf, 2012
Auszugsweise Vervielfältigung und Verbreitung mit Quellenangabe gestattet.

Inhalt

	Seite
Vorbemerkungen	4
Erläuterungen	4
Hinweise	6
 Tabellenteil	
1. Betriebe, Beschäftigte, geleistete Arbeitsstunden, Bruttoentgelte sowie ausbaugewerblicher Umsatz nach Wirtschaftszweigen	7
2. Betriebe, Beschäftigte, geleistete Arbeitsstunden, Bruttoentgelte sowie ausbaugewerblicher Umsatz nach Betriebsgrößenklassen	7
3. Betriebe, Beschäftigte, geleistete Arbeitsstunden, Bruttoentgelte sowie Umsätze nach kreisfreien Städten und Kreisen	8
 Grafik	
Wirtschaftliche Kennziffern des nordrhein-westfälischen Ausbaugewerbes ab 1. Vierteljahr 2010	10

Vorbemerkungen

Die vorliegende Gliederung der WZ 2008 (seit Januar 2009 wird im Baugewerbe eine revidierte Klassifikation der Wirtschaftszweige eingesetzt) wurde unter intensiver Beteiligung von Datennutzern und Datenproduzenten in Verwaltung, Wirtschaft, Forschung und Gesellschaft geschaffen. Sie berücksichtigt die Vorgaben der statistischen Systematik der Wirtschaftszweige in der Europäischen Gemeinschaft (NACE Revision 2), die mit der Verordnung (EG) Nr. 1893/2006 des Europäischen Parlaments und des Rates vom 20. Dezember 2006 (ABl. EG Nr. L393 S. 1) veröffentlicht wurde. Die Zustimmung der Europäischen Kommission gemäß Artikel 4, Absatz 3, der o. g. Verordnung liegt vor.

Die Anwendung der WZ 2008 für statistische Zwecke ergibt sich aus Artikel 8 der o. g. Verordnung.

Danach sind Statistiken, die sich auf vom 1. Januar 2008 an durchgeführte Wirtschaftstätigkeiten beziehen (Berichtsperiode), auf der Grundlage der NACE Rev. 2 (in Deutschland auf der Grundlage der WZ 2008) zu erstellen. Abweichend hiervon sind Konjunkturstatistiken gemäß der Verordnung (EG) Nr. 1165/98 ab dem 1. Januar 2009 auf Basis der Nomenclature statistique des activités économiques dans la Communauté européenne (NACE) Revision 2 (in Deutschland auf Basis der WZ 2008) zu erstellen.

Der Abschnitt F der WZ 2008 umfasst das Baugewerbe.

Erläuterungen

Ziel der Statistik

Die monatliche Erhebung im Bauhauptgewerbe und die vierteljährliche Erhebung im Ausbaugewerbe liefern kurzfristige Informationen über die konjunkturelle Lage in diesem wichtigen Wirtschaftsbereich. Sie dienen sowohl den staatlichen als auch privaten Institutionen zur Beurteilung der Wirtschaftsentwicklung im Baugewerbe, insbesondere auch hinsichtlich Bauleistung und Beschäftigung.

Rechtsgrundlage

Rechtsgrundlage für die Erhebungen im Baugewerbe ist das Gesetz über die Statistik im Produzierenden Gewerbe (ProGewG) in der Bekanntmachung der Neufassung vom 21. März 2002 (BGBl. I S. 1181), zuletzt geändert durch Artikel 4 des Gesetzes vom 17. März 2009 (BGBl. I S. 550), in Verbindung mit dem Gesetz über die Statistik für Bundeszwecke (Bundesstatistikgesetz – BStatG) vom 22. Januar 1987 (BGBl. I S. 462, 565), zuletzt geändert durch Artikel 3 des Gesetzes vom 7. September 2007 (BGBl. I S. 2246).

Berichtskreis

Zum Monatsbericht im Bauhauptgewerbe und zur vierteljährlichen Erhebung im Ausbaugewerbe melden die Baubetriebe von Unternehmen des Produzierenden Gewerbes mit 20 und mehr Beschäftigten, Baubetriebe mit 20 und mehr Beschäftigten von Unternehmen außerhalb des Produzierenden Gewerbes sowie alle Arbeitsgemeinschaften.

Jede statistische Einheit (Unternehmen, Betrieb) wird der Unterklasse (5-Steller) der WZ 2008 zugeordnet, zu der ihre Haupttätigkeit gehört. Zum **Bauhauptgewerbe** werden Einheiten gerechnet, deren wirtschaftliche Tätigkeit überwiegend darin besteht, Hochbauten im Rohbau zu errichten, Tiefbauvorhaben auszuführen oder bestimmte Spezialbauarbeiten vorzunehmen. Dazu rechnen auch die Renovierung, Instandsetzung und Unterhaltung bestehender Hoch-, Tief- und Spezialbauten sowie das Abbrechen, Sprengen und Entrümmern und weitere vorbereitende Baustellenarbeiten. Zum **Ausbaugewerbe** werden Einheiten gerechnet, deren wirtschaftliche Tätigkeit überwiegend darin besteht, Ausbauarbeiten und entsprechende Reparatur- und Unterhaltungsarbeiten vorzunehmen.

Methodischer Hinweis

Die für Verwaltungsbezirke dargestellten Ergebnisse beziehen sich auf den Firmensitz.

Definitionen

Beschäftigte

Tätige (Mit)inhaberinnen und -inhaber, unbezahlt mithelfende Familienangehörige und alle Personen, die in einem arbeitsrechtlichen Verhältnis zum Unternehmen bzw. Betrieb stehen (Arbeitnehmerinnen und Arbeitnehmer, Auszubildende, Umschülerinnen und Umschüler, Anlernlinge und Praktikanten), jedoch keine Bezieherinnen und Bezieher von Vorruhestandsgeld. Nachgewiesen wird der Beschäftigungsstand am Quartalsende.

Bruttoentgelte

Bei den Bruttoentgelten ist die Summe der lohnsteuerpflichtigen Bruttobezüge (Bar- und Sachbezüge) der Arbeitnehmerinnen und Arbeitnehmer sowie der kaufmännischen, technischen und gewerblich Auszubildenden ohne Pflichtanteile des Arbeitgebers zur Sozialversicherung, ohne Beiträge zu den Sozialkassen des Baugewerbes, ohne Winterbauumlage, ohne Aufwendungen für die betriebliche Alters-, Invaliditäts- und Hinterbliebenenversorgung und ohne gezahltes Vorruhestandsgeld sowie ohne geleistete Zuschüsse der Bundesanstalt für Arbeit (z. B. Kurzarbeitergeld, Leistungen nach dem Altersteilzeitgesetz) angegeben.

Auch die Bezüge von Gesellschaftern, Geschäftsführern, Vorstandsmitgliedern und anderen leitenden Angestellten werden zugerechnet, soweit die Bezüge steuerlich als Einkünfte aus nicht selbstständiger Arbeit anzusehen sind.

Geleistete Arbeitsstunden

Arbeitsstunden, die von Arbeitnehmerinnen und Arbeitnehmer (einschl. Polieren und Meisterinnen und Meister), tätigen (Mit)inhaberinnen und -inhaber, mithelfenden Familienangehörigen und Auszubildenden auf Baustellen und Bauhöfen im Bundesgebiet tatsächlich geleistet wurden. Bezahlte, aber nicht geleistete Stunden sowie Berufsschulstunden sind abgesetzt. Nicht einbezogen sind ferner die für Bürotätigkeiten geleisteten Arbeitsstunden.

Umsatz (ohne Umsatzsteuer)

Als Umsatz gelten die dem Finanzamt für die Umsatzsteuer zu meldenden steuerbaren Beträge im Bundesgebiet einschl. Umsatz aus Nachunternehmer-tätigkeit und Vergabe von Teilleistungen an Nachunternehmer. Zum Umsatz zählen seit dem 1. Januar 1980 auch Anzahlungen für Teilleistungen oder Vorauszahlungen vor Ausführung der entsprechenden Lieferungen oder Leistungen ab 5 000 EUR¹⁾. Der Gesamtumsatz enthält außer dem ausbaugewerblichen Umsatz (Umsatz aus Bauleistungen) die Handels- und sonstigen Umsätze (Umsatz aus sonstigen eigenen Erzeugnissen und aus industriellen/handwerklichen Dienstleistungen, Umsatz aus sonstigen nichtindustriellen/nichthandwerklichen Tätigkeiten). Zum sonstigen Umsatz zählen z. B. in der eigenen Bauleistung nicht abgerechnete Umsätze aus sonstigen eigenen Erzeugnissen (Baustoffe, Betonwaren u. dgl.), Umsätze aus Lohnarbeiten für Dritte und sonstige Dienstleistungen sowie die Erlöse aus Vermietung und Verpachtung (einschl. Leasing) u. a.

Veröffentlichungen

Ergebnisse für das Bundesgebiet werden vom Statistischen Bundesamt, 65180 Wiesbaden, in der monatlichen Querschnittsveröffentlichung „Ausgewählte Zahlen für die Bauwirtschaft“ herausgegeben.

¹⁾ Vgl. Umsatzsteuergesetz (UStG) 1980, Neufassung 1999

Hinweise

Städteregion Aachen – Änderung des Gebietsstandes

Seit dem 21. Oktober 2009 bilden die Stadt Aachen und die Gemeinden des aufgelösten Kreises Aachen nach dem Aachen-Gesetz die Städteregion Aachen. Die Städteregion Aachen ist Rechtsnachfolgerin des Kreises Aachen und besteht als Gemeindeverband aus Aachen, Alsdorf, Baesweiler, Eschweiler, Herzogenrath, Monschau, Roetgen, Simmerath, Stolberg (Rhd.) und Würselen. Die Stadt Aachen ist regionsangehörig und hat zugleich die Rechtsstellung einer kreisfreien Stadt nach Maßgabe des Aachen-Gesetzes.

Aufgrund der hierarchisch aufgebauten Systematik der „Amtlichen Gemeindeschlüssel“ kann diese Doppelrolle in der regionalen Struktur einer statistischen Kreistabelle nicht dargestellt werden. Bei den Gruppierungen „Kreisfreie Städte“ wird somit die Stadt Aachen nicht mehr aufgeführt, sondern – falls für die jeweilige Statistik Gemeindergebnisse vorliegen – als kreisfreie Stadt Aachen in einer „darunter-Position“ zur Städteregion Aachen ausgewiesen. In diesem Fall gehen die Werte der Stadt Aachen nicht mehr in die Summe der kreisfreien Städte ein, sondern in die Summe der Kreise. Eine Vergleichbarkeit dieser Summen mit den Ergebnissen nach dem früheren Gebietsstand ist somit nicht mehr gegeben.

Zeichenerklärung

(nach DIN 55 301)

- 0 weniger als die Hälfte von 1 in der letzten besetzten Stelle, jedoch mehr als nichts
- nichts vorhanden (genau null)
- ... Angabe fällt später an
- . Zahlenwert unbekannt oder geheim zu halten
- x Tabellenfach gesperrt, weil Aussage nicht sinnvoll

- p vorläufige Zahl
- r berichtigte Zahl

Maßeinheiten

Mill. = Millionen
 % = Prozent
 Std. = Stunden

Abkürzungen

Vj = Vierteljahr
 Hj = Halbjahr
 D = Durchschnitt
 MD = Monatsdurchschnitt
 JS = Jahressumme

Anmerkung

Abweichungen in den Summen erklären sich aus dem Runden der Einzelwerte. Eventuell auftretende geringfügige Differenzen in den Summen einzelner Merkmale zwischen den Tabellen ergeben sich aufgrund unterschiedlicher Auswertungskriterien.

Ab Januar 2009 wird im Baugewerbe eine revidierte Klassifikation der Wirtschaftszweige (WZ 2008) eingesetzt. Die Ergebnisse sind mit denen der Vorjahre nur bedingt vergleichbar.

1. Betriebe, Beschäftigte, geleistete Arbeitsstunden, Bruttoentgelte sowie ausbaugewerblicher Umsatz im Ausbaugewerbe*) nach Wirtschaftszweigen)**

WZ 2008 – Nr.	Wirtschaftszweig	Betriebe	Beschäftigte	Geleistete Arbeitsstunden	Bruttoentgelte	Ausbaugewerblicher Umsatz
		Anzahl		1 000	1 000 EUR	
43.2	Bauinstallation darunter	1 082	44 103	14 633	337 715	1 120 706
43.21	Elektroinstallation	442	18 661	6 440	136 562	434 550
43.22	Gas-, Wasser-, Heizungs- sowie Lüftungs- und Klimaanlageinstallation	491	18 215	5 800	133 612	441 291
43.29.1	Dämmung gegen Kälte, Wärme, Schall und Erschütterung	72	2 975	1 016	25 197	77 691
43.3	Sonstiger Ausbau	525	17 217	5 682	110 906	316 039
43.31	darunter Anbringen von Stuckaturen, Gipserei und Verputzerei	32	929	270	5 338	20 732
43.32	Bautischlerei und -schlosserei	145	4 756	1 683	32 231	104 888
43.33	Fußboden-, Fliesen- und Plattenlegerei, Tapeziererei	73	2 065	652	13 767	48 728
43.34.1	Maler- und Lackierergewerbe	259	8 963	2 926	56 395	131 675
43.34.2	Glasergerber	11	387	116	2 448	8 220
43.2/43.3	Ausbaugewerbe insgesamt	1 607	61 320	20 315	448 621	1 436 745
41.1	Nachrichtlich: Erschließung von Grundstücken; Bauträger	13	.	.	5 248	.

*) Betriebe von Unternehmen mit 20 und mehr Beschäftigten – **) Bei der WZ 41.1 werden nur die Merkmale: Betriebe, tätige Personen insgesamt, Bruttoentgelte sowie Gesamtumsatz erhoben.

2. Betriebe, Beschäftigte, geleistete Arbeitsstunden, Bruttoentgelte sowie ausbaugewerblicher Umsatz im Ausbaugewerbe*) nach Betriebsgrößenklassen)**

Betriebsgrößenklasse	Betriebe	Beschäftigte	Geleistete Arbeitsstunden	Bruttoentgelte	Ausbaugewerblicher Umsatz
	Anzahl		1 000	1 000 EUR	
Betriebe mit ... Beschäftigten					
unter 20	148	2 382	886	17 414	65 906
20 – 49	1 217	35 457	11 960	240 742	783 036
50 – 99	180	12 106	4 082	93 365	303 767
100 – 199	45	6 020	1 790	50 318	150 102
200 und mehr	17	5 355	1 597	46 781	133 934
Betriebe insgesamt	1 607	61 320	20 315	448 620	1 436 745

*) Betriebe von Unternehmen mit 20 und mehr Beschäftigten – **) Wirtschaftszweig 41.1 ist nicht darin enthalten

**3. Betriebe, Beschäftigte, geleistete Arbeitsstunden, Bruttoentgelte
sowie Umsätze im Ausbaugewerbe*) nach kreisfreien Städten und Kreisen**)**

Verwaltungsbezirk	Betriebe	Beschäftigte	Geleistete Arbeits- stunden	Bruttoentgelte	Ausbau- gewerblicher Umsatz	Gesamt- umsatz
	Anzahl		1 000	1 000 EUR		
Kreisfreie Städte						
Düsseldorf	55	2 647	854	23 368	77 964	82 035
Duisburg	43	1 705	512	12 562	35 493	36 329
Essen	74	3 756	1 114	33 389	100 186	101 547
Krefeld	20	685	195	5 756	15 620	15 636
Mönchengladbach	21	871	297	6 038	19 235	19 642
Mülheim an der Ruhr	9	568	199	4 707	11 237	11 273
Oberhausen	35	1 215	399	8 360	21 776	22 149
Remscheid	8	192	63	1 040	3 063	3 063
Solingen	3	132	56	971	1 393	1 879
Wuppertal	23	922	315	7 260	24 580	24 882
Kreise						
Kleve	25	1 316	445	9 043	28 153	29 004
Mettmann	35	1 931	677	14 328	45 769	47 941
Rhein-Kreis Neuss	26	922	326	7 462	37 254	37 929
Viersen	17	578	203	4 765	13 158	13 699
Wesel	48	1 708	574	11 426	33 928	34 338
Reg.-Bez. Düsseldorf	442	19 148	6 228	150 475	468 809	481 346
Kreisfreie Städte						
Bonn	37	1 196	392	8 216	23 400	24 635
Köln	92	3 734	1 155	30 745	112 593	114 272
Leverkusen	12	382	132	2 682	6 841	6 891
Kreise						
Städteregion Aachen	40	1 421	457	8 228	24 748	25 153
darunter kreisfreie Stadt Aachen	11	379	95	1 478	4 972	4 983
Düren	22	634	249	4 608	15 267	15 287
Rhein-Erft-Kreis	30	875	292	6 152	20 353	20 616
Euskirchen	17	685	245	4 269	17 177	17 220
Heinsberg	22	622	214	3 913	12 280	12 285
Oberbergischer Kreis	23	796	235	5 289	18 024	19 940
Rhein.-Berg. Kreis	21	863	303	5 845	24 476	24 943
Rhein-Sieg-Kreis	52	1 521	539	10 886	35 845	36 425
Reg.-Bez. Köln	368	12 729	4 213	90 833	311 004	317 667
Kreisfreie Städte						
Bottrop	9	290	102	2 186	12 855	13 372
Gelsenkirchen	28	1 735	502	10 024	27 259	28 956
Münster	36	1 412	484	10 178	32 731	33 145

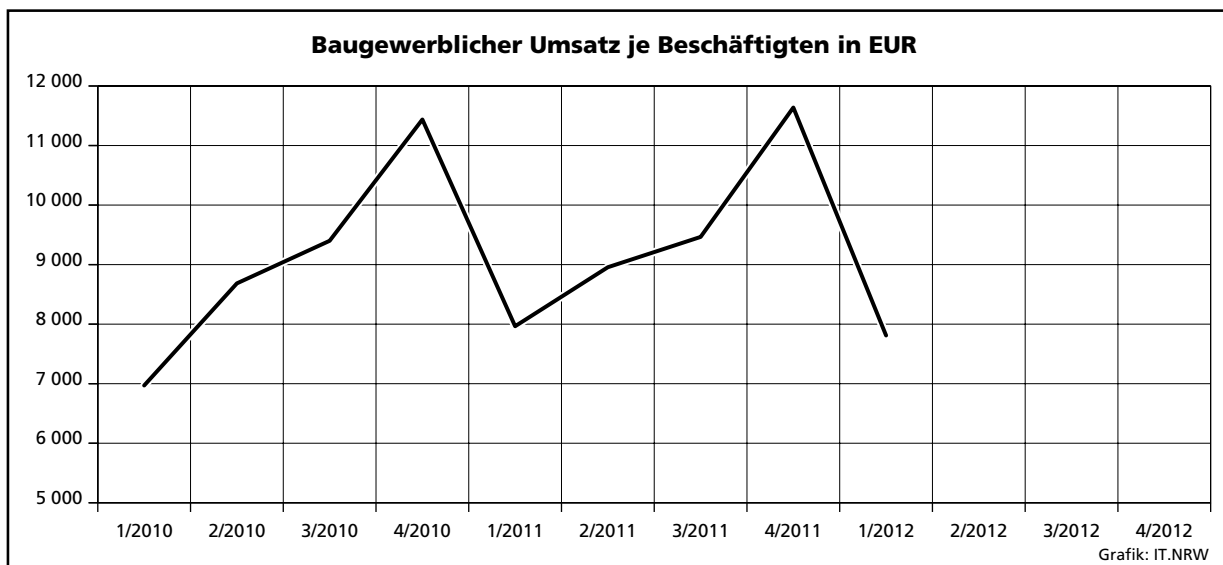
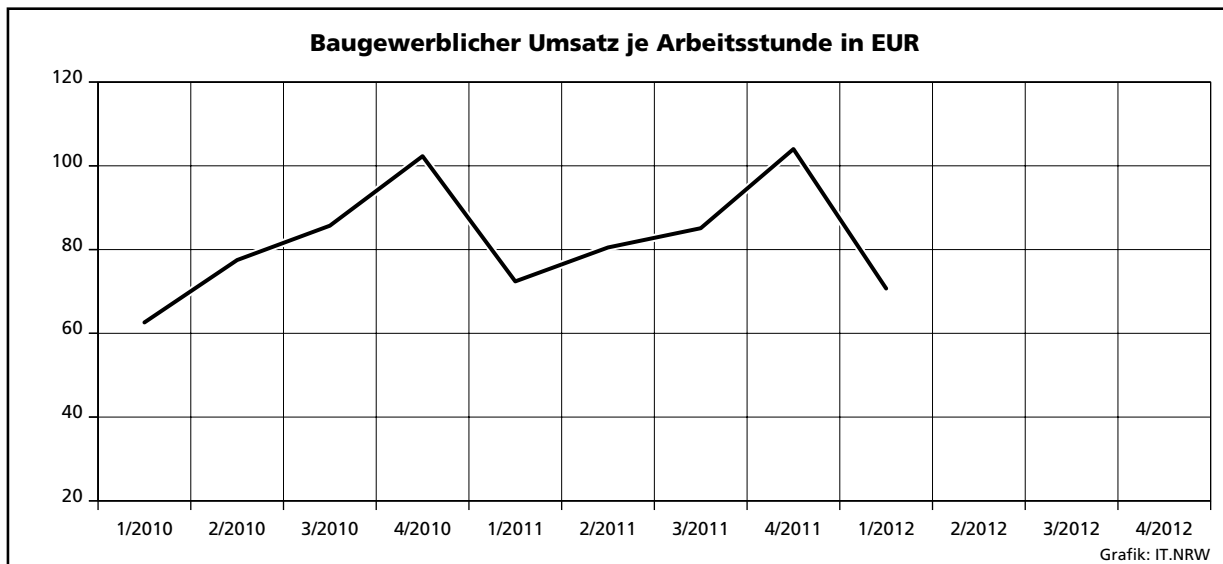
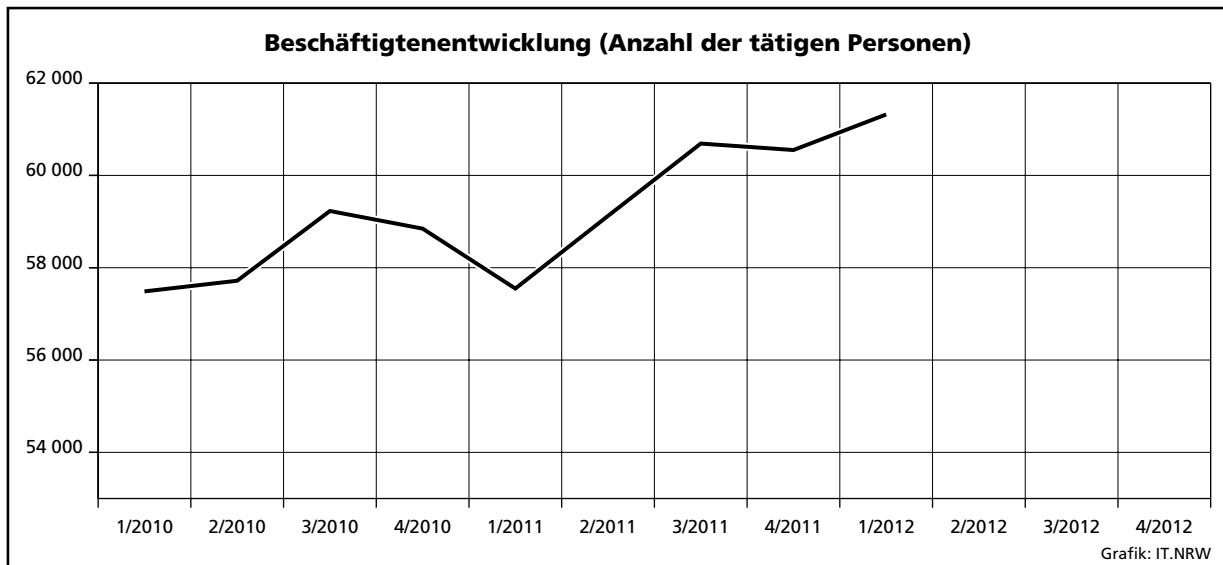
*) Betriebe von Unternehmen mit 20 und mehr Beschäftigten – **) Wirtschaftszweig 41.1 ist nicht darin enthalten

Noch: 3. Betriebe, Beschäftigte, geleistete Arbeitsstunden, Bruttoentgelte sowie Umsätze im Ausbaugewerbe*) nach kreisfreien Städten und Kreisen)**

Verwaltungsbezirk	Betriebe	Beschäftigte	Geleistete Arbeits- stunden	Bruttoentgelte	Ausbau- gewerblicher Umsatz	Gesamt- umsatz
	Anzahl		1 000	1 000 EUR		
Kreise						
Borken	60	2 498	913	18 343	71 249	72 130
Coesfeld	29	900	298	6 421	19 573	20 124
Recklinghausen	69	2 561	874	17 752	49 674	51 407
Steinfurt	53	1 892	678	12 554	38 801	40 884
Warendorf	34	1 102	360	7 088	19 525	19 753
Reg.-Bez. Münster	318	12 390	4 211	84 546	271 668	279 771
Kreisfreie Stadt						
Bielefeld	25	700	237	6 324	28 068	28 784
Kreise						
Gütersloh	39	1 712	623	12 571	40 330	41 566
Herford	28	934	303	6 485	19 830	20 230
Höxter	13	479	157	2 911	10 355	10 621
Lippe	26	1 081	393	7 982	19 835	19 954
Minden-Lübbecke	18	626	208	4 337	19 412	19 507
Paderborn	36	1 491	418	11 156	41 439	41 923
Reg.-Bez. Detmold	185	7 023	2 339	51 765	179 269	182 585
Kreisfreie Städte						
Bochum	37	1 307	367	9 391	22 812	23 192
Dortmund	50	2 041	685	15 548	40 103	40 794
Hagen	13	461	144	2 976	7 577	7 639
Hamm	17	671	237	4 442	12 489	13 116
Herne	20	570	185	3 606	10 715	10 750
Kreise						
Ennepe-Ruhr-Kreis	20	585	184	4 127	14 920	14 936
Hochsauerlandkreis	23	844	317	5 311	15 657	16 177
Märkischer Kreis	27	721	247	4 420	12 631	12 707
Olpe	4	125	44	761	3 526	3 794
Siegen-Wittgenstein	24	912	308	7 742	23 805	27 521
Soest	29	994	335	6 995	25 726	26 601
Unna	30	799	272	5 682	16 037	16 094
Reg.-Bez. Arnsberg	294	10 030	3 325	71 002	205 998	213 321
Nordrhein-Westfalen	1 607	61 320	20 316	448 621	1 436 748	1 474 690

Anmerkung Seite 8

**Wirtschaftliche Kennziffern des nordrhein-westfälischen Ausbaugewerbes ab 1. Vierteljahr 2010
Monatsdurchschnittswerte der Betriebe von Unternehmen mit 20 und mehr Beschäftigten*)**



*) Wirtschaftszweig 41.1 ist nicht darin enthalten

Veröffentlichungen

zur Entwicklung und Struktur der Bautätigkeit und des Baugewerbes

Bautätigkeit

Baugenehmigungen in Nordrhein-Westfalen

Inhalt: Jährliche Ergebnisse der von den Bauaufsichtsbehörden gemeldeten Baugenehmigungen (Wohn- und Nichtwohngebäude, Rauminhalt, Wohnungen, Wohnräume, Wohnfläche, Nutzfläche, veranschlagte Baukosten) nach Gebäudeart, Haustyp, Bauherr u. a.; regionale Ergebnisse für Regierungsbezirke, kreisfreie Städte und Kreise sowie Eckdaten für Gemeinden

Bestellnummer: F21

Baufertigstellungen und Bauabgänge in Nordrhein-Westfalen

Inhalt: Jährliche Ergebnisse der von den Bauaufsichtsbehörden gemeldeten Baufertigstellungen und Bauabgänge (Fertigstellungen: Wohn- und Nichtwohngebäude, Rauminhalt, Wohnungen, Wohnräume, Wohnfläche, Nutzfläche, veranschlagte Baukosten) nach Gebäudeart, Haustyp, Bauherr u. a.; regionale Ergebnisse für Regierungsbezirke, kreisfreie Städte und Kreise sowie Eckdaten für Gemeinden. – Abgänge: Wohn- und Nichtwohngebäude, Nutzfläche, Wohnungen, Wohnräume, Wohnfläche nach Gebäudeart, Eigentümern, Baualter und Abgangsursachen; Eckdaten für Regierungsbezirke, kreisfreie Städte und Kreise

Bestellnummer: F22

Baugenehmigungen in Nordrhein-Westfalen

Inhalt: Monatliche Ergebnisse der von den Bauaufsichtsbehörden gemeldeten Bautätigkeit (Wohn- und Nichtwohngebäude, Rauminhalt, Wohnungen, Wohnfläche, Nutzfläche, veranschlagte Baukosten) nach Gebäudeart und Bauherr; Regionaleergebnisse für Regierungsbezirke, kreisfreie Städte und Kreise

Bestellnummer: F20

Bauüberhang in Nordrhein-Westfalen am 31. Dezember

Inhalt: Jährliche Ergebnisse über den von den Gemeinden gemeldeten Baufortschritt der noch nicht fertiggestellten Bauvorhaben (Wohn- und Nichtwohngebäude, Rauminhalt, Wohnungen und sonstige Wohneinheiten) nach Bauzustand; erloschene Baugenehmigungen (Wohn- und Nichtwohnbau, Rauminhalt, Wohnung) nach Gebäudeart, Bauherr und Genehmigungszeitraum; regionale Ergebnisse für Regierungsbezirke, kreisfreie Städte und Kreise

Bestellnummer: F23

Wohnungswesen

Wohngeld in Nordrhein-Westfalen

Inhalt: Jährliche Ergebnisse der von den Bewilligungsbehörden gemeldeten Wohngeldfälle zum 31.12. einschl. rückwirkender Bewilligungen aus dem I. Quartal des Folgejahres. Wohngeld beziehende Haushalte insgesamt, wohngeldrechtliche Teilhaushalte in Mischhaushalten, Allgemeines Wohngeld beziehende Haushalte nach Mietzuschuss und Lastenzuschuss, nach Haushaltsgröße und Mietstufe der Gemeinden, Miete und Belastung sowie nach gezahlten Wohngeldbeträgen; Ergebnisse für das Land, Eckdaten für Regierungsbezirke, kreisfreie Städte und Kreise

Bestellnummer: F29

Wohnungsbestand in den Gemeinden Nordrhein-Westfalens am 31. Dezember

Inhalt: Jährliche Ergebnisse der Fortschreibung des Gebäude- und Wohnungsbestandes (Wohngebäude und darin befindliche Wohnungen nach Gebäudearten; Wohnungen in Wohn- und Nichtwohngebäuden nach Anzahl der Räume)

Bestellnummer: F24

Bauhauptgewerbe (Vorbereitende Baustellenarbeiten, Hoch- und Tiefbau) in Nordrhein-Westfalen

–, Ergebnis der Ergänzungserhebung

Inhalt: Jährliche Betriebsergebnisse (Beschäftigte, geleistete Arbeitsstunden, Bruttoentgelte, Umsätze und Geräteausstattung im Juni des Berichtsjahres sowie Umsätze im Kalendervorjahr) nach Wirtschaftszweigen und Betriebsgrößenklassen; regionale Ergebnisse für Regierungsbezirke, kreisfreie Städte und Kreise

Bestellnummer: E22

–, Monatsbericht

Inhalt: Monatliche Betriebsergebnisse nach Wirtschaftszweigen und Betriebsgrößenklassen sowie Auftragseingangs- und Produktionsindizes; regionale Ergebnisse für Regierungsbezirke, kreisfreie Städte und Kreise

Bestellnummer: E21

–, Unternehmen und Investitionen

Inhalt: Jährliche Unternehmensergebnisse (Beschäftigte, Bruttoentgelte, Umsatz, Investitionen u. a.) nach Wirtschaftszweigen, Unternehmens- und Umsatzgrößenklassen sowie nach Verwaltungsbezirken

Bestellnummer: E23

Ausbaugewerbe (Bauinstallation und sonstiges Ausbaugewerbe) in Nordrhein-Westfalen

–, Ergebnis der Zusatzerhebung

Inhalt: Jährliche Betriebsergebnisse (Beschäftigte, geleistete Arbeitsstunden, Bruttoentgelte, Umsätze im Juni des Berichtsjahres sowie Umsätze im Kalendervorjahr) nach Wirtschaftszweigen, Betriebsgrößenklassen und Verwaltungsbezirken.

Bestellnummer: E30

–, Quartalsergebnisse

Inhalt: Vierteljährliche Betriebsergebnisse nach Wirtschaftszweigen und Betriebsgrößenklassen; regionale Ergebnisse für Regierungsbezirke, kreisfreie Städte und Kreise

Bestellnummer: E29

–, Unternehmen und Investitionen

Inhalt: Jährliche Unternehmensergebnisse (Beschäftigte, Bruttoentgelte, Umsatz, Investitionen u. a.) nach Wirtschaftszweigen, Unternehmens- und Umsatzgrößenklassen sowie nach Verwaltungsbezirken

Bestellnummer: E33

Weitere Auskünfte zu diesen Veröffentlichungen erteilen Ihnen für den Bereich Bauwirtschaft Heike Wardin unter der Tel.-Nr. 0211 9449-3788, für den Bereich Bautätigkeit und Wohnungswesen Hans Dieter Heinrichs unter der Tel.-Nr. 0211 9449-3274.

Ergebnisse für das Bundesgebiet werden vom Statistischen Bundesamt, 65180 Wiesbaden, in der Fachserie 4, Reihe 5.1 bzw. Fachserie 5, Reihe 1 veröffentlicht.