



Stein- und Erden...	2	x			1200	Tabakerzeugnisse (ohne Abfälle)		5	x
Bergbau- und Erden...	2	x			1299	Veredlung von Erzeugnissen dieser Güter- abteilung		-	-
	962	x	24 479 717	22	13	Textilien	237		x
	92	x	4 232 700	32	1310	Textile Spinnstoffe und Garne.	kg	10	17 099 206
	22	x	196 962	7	1320	Gewebe.	kg	43	69 407 753
	157	x	4 410 627	31	1330	Textilveredlung.		48	x
	10	x	9 609 047	5	1391	Gewirke und Gestricke.		12	x
	6	x	148 319	14	1392	Konfektionierte Textilwaren (ohne Bekleidung) . .		70	x
	12	x	495 480	26	1393	Teppiche und textile Fußbodenbeläge, auch konfektionierte	kg	14	36 845 082
	42	x	1 211 722	36	1394	Seilerwaren	kg	4	3 029 310
	11		2 885 581	30	1395	Vliesstoffe (auch getränkt, bestrichen, überzogen oder mit Lagen versehen) und Erzeugnisse daraus (ohne Bekleidung).	kg	12	49 308 780
	4		97 467	16	1396	Technische Textilien		65	x
	27	x	1 342 737	8	1399	Sonstige Textilwaren, a. n. g.		5	x
	4	x	85 542 600	10	14	Bekleidung	49		x
	26	x	577 201	19	1411	Bekleidung aus Leder oder rekonstituiertem Leder (einschl. Mänteln) (ohne Bekleidungs- zubehör, Schuhe und Kopfbedeckungen)		-	-
	13	x	460 971	42	1412	Arbeits- und Berufsbekleidung	St	11	1 075 085
	508	x	3 186 592	26	1413	Sonstige Oberbekleidung (ohne Arbeits- und Berufsbekleidung)	St	19	5 795 500
	55				1414	Wäsche.		11	x
	2				1419	Bekleidung und Bekleidungszubehör, a. n. g. . . .		12	x
	7			30	1420	Pelzwaren		-	-
	41		605 557 331	26	1431	Strumpfwaren.		4	x
	11		124 048 886	17	1439	Bekleidung a. n. g., aus Gewirken oder Gestricken	St	4	
	24	x	474 688	18	1499	Veredlung von Erzeugnissen dieser Güterab- teilung (ohne Bekleidung aus textilen Stoffen) . .		2	x
	24	x	465 843		15	Leder und Lederwaren	33		x
	2			17	1511	Leder und Lederfaserstoff; zugerichtete und gefärbte Felle.		4	x
	61	x	786 590	12	1512	Lederwaren (ohne Lederbekleidung und Schuhe) .		16	x
	29	x	453 031		1520	Schuhe.		13	x
	26				1599	Veredlung von Erzeugnissen dieser Güter- abteilung		-	-

Statistische Berichte

Verarbeitendes Gewerbe sowie Bergbau und Gewinnung von Steinen und Erden in Nordrhein-Westfalen

Januar 2012



Verarbeitendes Gewerbe sowie Bergbau und Gewinnung von Steinen und Erden in Nordrhein-Westfalen

Januar 2012

Herausgegeben von
Information und Technik Nordrhein-Westfalen, Geschäftsbereich Statistik
Mauerstraße 51, 40476 Düsseldorf • Postfach 10 11 05, 40002 Düsseldorf
Telefon 0211 9449-01 • Telefax 0211 9449-8000
Internet: <http://www.it.nrw.de>
E-Mail: poststelle@it.nrw.de

Erschienen im April 2012

Alle Statistischen Berichte finden Sie als PDF-Datei zum kostenlosen
Download in unserer Internet-Rubrik „Publikationen“.

© Information und Technik NRW, Düsseldorf, 2012
Auszugsweise Vervielfältigung und Verbreitung mit Quellenangabe gestattet.

Inhalt

Seite

Vorbemerkungen	4
Erläuterungen	4
Methodische Hinweise	5
Definitionen	5
Systematiken	6
Veröffentlichungen	6
Hinweise	7
Klassifikation der Wirtschaftszweige	8
 Tabellenteil	
1. Übersicht über die wirtschaftliche Entwicklung in Nordrhein-Westfalen 2000 – 2012	17
Grafiken <i>Auftragseingangsindex</i>	18
2. Auftragseingangsindex im Verarbeitenden Gewerbe in Nordrhein-Westfalen	21
Grafiken <i>Produktionsindex</i>	27
3. Produktionsindex im Verarbeitenden Gewerbe sowie Bergbau und Gewinnung von Steinen und Erden in Nordrhein-Westfalen	30
4. Betriebe, Beschäftigte, geleistete Arbeitsstunden, Entgelte und Umsatz in Nordrhein-Westfalen nach Wirtschaftszweigen	31
5. Umsatz in Nordrhein-Westfalen nach Wirtschaftszweigen	35
6. Betriebe, Beschäftigte, geleistete Arbeitsstunden, Entgelte und Umsatz des Verarbeitenden Gewerbes sowie des Bergbaus und der Gewinnung von Steinen und Erden nach kreisfreien Städten und Kreisen	39
7. Betriebe, Beschäftigte und Umsatz in Nordrhein-Westfalen nach fachlichen Betriebsteilen	41

Vorbemerkungen

Mit Beginn des Berichtsmonats Januar 2009 wurde die Klassifikation der Wirtschaftszweige, Ausgabe 2003 (WZ 2003) durch die Klassifikation der Wirtschaftszweige, Ausgabe 2008 (WZ 2008) abgelöst. Die WZ 2008 ist das Ergebnis einer generellen Aktualisierung der Klassifikation der Wirtschaftszweige, Ausgabe 2003. Sie basiert auf der statistischen Systematik der Wirtschaftszweige in der Europäischen Gemeinschaft (NACE Rev. 2), die mit der Verordnung (EG) Nr. 1893/2006 des Europäischen Parlaments und des Rates vom 20. Dezember 2006 (ABl. EG Nr. L 393 S. 1) veröffentlicht wurde, und ihrerseits auf der Internationalen Systematik der Wirtschaftszweige (ISIC Rev. 4) der Vereinten Nationen aufbaut.

Die Klassifikation der Wirtschaftszweige, Ausgabe 2008 ist gleichzeitig maßgebend für die Abgrenzung des Wirtschaftssektors Verarbeitendes Gewerbe sowie Bergbau und Gewinnung von Steinen und Erden und hat damit Auswirkungen auf die Zusammensetzung der Berichtsreise der Statistiken dieses Bereichs.

Das Verarbeitende Gewerbe wird dabei nicht nur intern neu gegliedert, sondern es wird auch insgesamt neu abgegrenzt. So werden einige Tätigkeiten, die bisher dem Verarbeitenden Gewerbe zugeordnet waren, künftig aus den Erhebungen in diesen Bereichen herausfallen, andere Tätigkeiten dagegen werden neu aufgenommen. Die Neuzuordnungen des „Verlagswesens“ und des „Recyclings“ in Bereiche außerhalb des Verarbeitenden Gewerbes sind dabei besonders gravierend. Ebenfalls von großer Bedeutung ist die Trennung zwischen der „Herstellung“ von Investitionsgütern und deren „Reparatur und Installation“. Zu diesem Zweck wurde eine separate Abteilung innerhalb des Verarbeitenden Gewerbes „Reparatur und Installation von Maschinen und Ausrüstungen“ gebildet. Daneben gibt es eine Reihe von Änderungen im Detail der Klassifikation wie z. B. die Schaffung eigener Abteilungen für die „Getränkeherstellung“ und die „Herstellung von pharmazeutischen Erzeugnissen“ (siehe Klassifikation der Wirtschaftszweige Ausgabe 2008 (WZ 2008) S. 10 ff.).

Darüber hinaus wurden zwei methodische Änderungen bei der Klassifizierung vorgenommen. Zum Einen ändert sich die Zuordnung der sogenannten **Converter**. Dabei handelt es sich um Betriebe oder Unternehmen ohne eigene Warenproduktion, die fremdbezogene Waren im eigenen Namen verkaufen und zusätzlich die gewerblichen Schutzrechte an den Produkten besitzen. Diese Converter wurden bislang so klassifiziert, als hätten sie die Waren selbst hergestellt. Nach der WZ 2008 werden diese Einheiten nun nicht mehr als Hersteller von Waren behandelt. Sie gehören künftig i. d. R. zum Handel. Lohnauftraggeber (also Einheiten, die einem Dritten das wesentliche Inputmaterial

unentgeltlich zur Bearbeitung bereitstellen) werden dagegen weiterhin wie Hersteller klassifiziert.

Zum Anderen erfolgt in Fällen **vertikaler Integration**, bei der verschiedene Produktionsstufen nacheinander von derselben Einheit ausgeführt werden und der aus einem Produktionsprozess hervorgegangene Output als Input für die nächste Stufe dient, die Klassifizierung entsprechend der Produktionsstufe, die den größten Beitrag zur Wertschöpfung der Einheit leistet (und nicht mehr wie bisher nach dem Output der letzten Produktionsstufe).

Erläuterungen

Ziel der Statistik

Die monatlichen Erhebungen des Verarbeitenden Gewerbes sowie des Bergbaus und der Gewinnung von Steinen und Erden stellen kurzfristig Daten über die konjunkturelle Entwicklung dieses Wirtschaftsbereichs in wirtschaftssystematischer und regionaler Gliederung zur Verfügung. Die Ergebnisse der Statistiken sind wichtiges Material für die Arbeiten der gesetzgebenden Körperschaften, der Bundes- und Landesregierungen, der Verbände, Kammern sowie sonstigen Institutionen und bilden eine unentbehrliche Grundlage für zahlreiche wirtschaftspolitische Entscheidungen.

Rechtsgrundlage

Rechtsgrundlage für die Erhebungen im Verarbeitenden Gewerbe sowie im Bergbau und in der Gewinnung von Steinen und Erden ist das Gesetz über die Statistik im Produzierenden Gewerbe (ProdGewStatG) in der Fassung der Bekanntmachung vom 21. März 2002 (BGBl. I S. 1181), zuletzt geändert durch Artikel 3 des Gesetzes vom 17. März 2008 (BGBl. I S. 399) in Verbindung mit dem Gesetz über die Statistik für Bundeszwecke (Bundesstatistikgesetz – BStatG) vom 22. Januar 1987 (BGBl. I S. 462, 565), zuletzt geändert durch Artikel 3 des Gesetzes vom 7. September 2007 (BGBl. I S. 2246).

Berichtskreis

Monatsbericht für Betriebe des Verarbeitenden Gewerbes sowie des Bergbaus und der Gewinnung von Steinen und Erden

Der Berichtskreis des Monatsberichtes umfasst seit Januar 2007 alle Betriebe des Wirtschaftsbereichs Verarbeitendes Gewerbe sowie Bergbau und Gewinnung von Steinen und Erden mit mindestens 50 tätigen Personen, unabhängig davon, ob diese Betriebe zu Unternehmen dieses Wirtschaftsbereichs gehören, oder zu

Unternehmen, deren wirtschaftlicher Schwerpunkt außerhalb des Produzierenden Gewerbes liegt.

Am 1. Januar 2007 trat Artikel 10 des Ersten Gesetzes zum Abbau bürokratischer Hemmnisse insbesondere in der mittelständischen Wirtschaft vom 22. August 2006 (BGBl I S. 1970) in Kraft, durch den das Gesetz über die Statistik im Produzierenden Gewerbe geändert wurde. Wurden in der Vergangenheit beim Monatsbericht im Verarbeitenden Gewerbe alle Betriebe von Unternehmen mit 20 und mehr tätigen Personen befragt, so sind ab dem Berichtsmonat Januar 2007 nur noch Betriebe mit 50 und mehr tätigen Personen einbezogen. Mit dieser Maßnahme wird eine deutliche Entlastung insbesondere der kleinen und mittleren Unternehmen von statistischen Auskunftspflichten erreicht. Die unterhalb dieser neuen Abschneidegrenze liegenden Betriebe werden ab dem Berichtsjahr 2007 nur noch im neu eingeführten Jahresbericht für Betriebe im Verarbeitenden Gewerbe nach den tätigen Personen, den Entgelten (Lohn- und Gehaltsummen) sowie dem Umsatz befragt. Dieser Bericht stellt sicher, dass die für regionale Strukturuntersuchungen notwendigen Informationen im bisherigen Umfang und in bisheriger Qualität zumindest jährlich zur Verfügung stehen.

Methodische Hinweise

Die Merkmale „Umsatz“ und „Beschäftigte“ werden nach fachlichen Betriebsteilen erhoben und sowohl für Betriebe als auch für fachliche Betriebsteile aufbereitet. Die beiden übrigen Merkmale „Arbeitsstunden“ und „Entgelte“ werden nur für den gesamten Betrieb (einschl. der sonstigen Betriebsteile) erhoben. Das Merkmal „Auftragseingang“ wird nur für ausgewählte Wirtschaftszweige nach fachlichen Betriebsteilen erhoben. Es dient ausschließlich zur Berechnung der Auftragseingangsindizes. Hinsichtlich der Darstellung der Ergebnisse wird bei den Merkmalen „Beschäftigte“ und „Umsätze“ zwischen einem Nachweis nach fachlichen Betriebsteilen und nach Betrieben unterschieden. Beim Nachweis nach Betrieben werden alle Angaben eines kombinierten Betriebes (örtliche Einheit mit Betriebsteilen in mehreren Wirtschaftszweigen der WZ 2008) unter dem Wirtschaftszweig nachgewiesen, bei dem der Schwerpunkt der wirtschaftlichen Tätigkeit des Betriebes liegt.

Mit Berichtsmonat Januar 2009 wurde die Berechnung des Auftragseingangsindex sowie des Produktionsindex auf das Basisjahr 2005 umgestellt. Für Vergleichszwecke wurden frühere Ergebnisse sowohl auf die neue Basis als auch auf die neue WZ 2008 umgerechnet.

Definitionen

Betrieb

Ein Betrieb ist ein an einem Standort gelegenes Unternehmen oder ein Teil eines Unternehmens (z. B. Werk, Fabrikationsstätte), wenn an diesem Ort oder von diesem Ort aus Wirtschaftstätigkeiten ausgeübt werden, für die i. d. R. eine oder mehrere Personen im Auftrag desselben Unternehmens arbeiten.

Ein Unternehmen ist die kleinste rechtlich selbstständige Einheit, die aus handels- oder steuerrechtlichen Gründen Bücher führt.

Beschäftigte

Alle Personen, die am Ende des Monats in einem arbeitsrechtlichen Verhältnis zum Betrieb stehen (einschl. Heim-, Saison- und Aushilfsarbeiter/-innen sowie Teilzeitbeschäftigte unabhängig von der Anzahl der im Berichtsmonat geleisteten Stunden), tätige (Mit)inhaberinnen und -inhaber sowie unbezahlt mithelfende Familienangehörige, soweit sie mindestens ein Drittel der üblichen Arbeitszeit im Betrieb tätig sind.

Aufgrund der Organisationsreform in der gesetzlichen Rentenversicherung ist ab dem Jahr 2005 die Unterscheidung zwischen Arbeitern und Angestellten aufgehoben. Aus diesem Grunde werden ab Januar 2006 die Angaben zu Arbeitern und Löhnen nicht mehr separat erhoben. In den Ergebnissen dargestellt werden nur noch die Beschäftigten insgesamt sowie die Entgelte (früher: Bruttolohn- und -gehaltsumme).

Geleistete Arbeitsstunden

Alle tatsächlich geleisteten (nicht die bezahlten) Stunden aller tätigen Personen.

Entgelte

Summe der Bruttobezüge ohne Arbeitgeberanteile zur Sozialversicherung, jedoch einschließlich Lohn- und Gehaltzuschlägen (auch Gratifikationen, Erfindergelder sowie Provisionen, Tantiemen usw.). Vergütungen für gewerblich und kaufmännisch Auszubildende sind enthalten. Nicht erfasst werden allgemeine soziale Aufwendungen sowie Vergütungen, die als Spesensersatz anzusehen sind.

Gesamtumsatz

Umsatz aus Eigenerzeugung, baugewerblicher Umsatz sowie Umsatz aus Handelsware und sonstigen nicht industriellen Tätigkeiten (wie Erlöse aus Vermietung und Verpachtung, Provisionseinnahmen, Erlöse aus Transportleistungen für Dritte und aus dem Verkauf von eigenen landwirtschaftlichen Erzeugnissen). Als Umsatz gilt die Summe der Rechnungsendbeträge (ohne Umsatzsteuer) einschließlich etwa darin enthaltener Verbrauchsteuern sowie der Kosten für Fracht, Transportversicherung, Porto, Verpackung und Spesen,

auch wenn diese gesondert in Rechnung gestellt werden. Bei der Darstellung nach fachlichen Betriebsteilen handelt es sich ausschließlich um den Umsatz aus Eigenherzeugung.

Auslandsumsatz

Direkte Lieferungen und Leistungen an Empfänger, die im Ausland ansässig sind, sowie Lieferungen an Exporteure, die die bestellten Waren ohne Be- und Verarbeitung in das Ausland ausführen. Zusätzlich zum „Auslandsumsatz insgesamt“ wird der „Auslandsumsatz mit den Ländern der Eurozone“ veröffentlicht. Das sind die Länder der Europäischen Union, die den EURO als gemeinsame Währung eingeführt haben. Im Einzelnen sind das ab Januar 2009 die Umsätze mit Belgien, Finnland, Frankreich, Griechenland, Irland, Italien, Luxemburg, Malta, den Niederlanden, Österreich, Portugal, Slowakei, Slowenien, Spanien und Zypern.

Auftragseingangsindex

Der Nachweis der Auftragseingangsindizes erfolgt für ausgewählte Wirtschaftszweige des Verarbeitenden Gewerbes nach der Klassifikation der Wirtschaftszweige, Ausgabe 2008 (WZ 2008) und vier Hauptgruppen. Die Ergebnisse werden sowohl in nominalen (Wert-) als auch realen (Volumen-)Indizes dargestellt. Zur Berechnung des realen Auftragseingangsindex werden Preisindizes für gewerbliche Produkte (Inlands-Auftragseingänge) sowie Preisindizes für die Ausfuhr (Auslands-Auftragseingänge) verwendet. Die Berechnung der Auftragseingangsindizes basiert auf den Ergebnissen des Monatsberichts für Betriebe des Verarbeitenden Gewerbes sowie des Bergbaus und der Gewinnung von Steinen und Erden. Es handelt sich bei den Auftragseingängen um den Wert (ohne Umsatzsteuer, aber ggf. einschl. Verbrauchsteuern) aller im Berichtsmonat eingegangenen und vom Betrieb fest akzeptierten Aufträge auf Lieferung selbst hergestellter (bzw. im Lohnauftrag gefertigter) Produkte.

Produktionsindex

Der Produktionsindex zeigt – unbeeinflusst von Preisveränderungen und Kalenderunregelmäßigkeiten – kurzfristig die Entwicklung der Produktionsleistung der einzelnen Wirtschaftszweige und des gesamten Produzierenden Gewerbes auf. Der Nachweis des Produktionsindex erfolgt nach der Klassifikation der Wirtschaftszweige, Ausgabe 2008 (WZ 2008) und Hauptgruppen. Die Berechnung des Produktionsindex basiert im Wesentlichen auf den Ergebnissen der monatlichen Produktionserhebung bei Betrieben mit mindestens 50 Beschäftigten. Nach dem gleichen Konzept wird zusätzlich ein vierteljährlicher Produktionsindex durch Aggregation der drei Monatsmeldungen der Betriebe des Verarbeitenden Gewerbes mit 50 und mehr Beschäftigten und der Produktionsdaten der übrigen vierteljährlich meldepflichtigen Betriebe von Unternehmen mit in der Regel 20 und mehr Beschäftigten des Produzierenden Gewerbes berechnet. Zur Verbes-

serung der Qualität der monatlichen Produktionsindizes werden diese nachträglich für jeden Wirtschaftszweig an das Niveau des entsprechenden vierteljährlichen Produktionsindex angeglichen.

Systematiken

Die Darstellung aller Ergebnisse erfolgt in der Gliederung der Klassifikation der Wirtschaftszweige, Ausgabe 2008 (WZ 2008). Ausschließlich für die Darstellung der Indizes werden Hauptgruppen durch die direkte Zuordnung der Wirtschaftsgruppen (= Dreisteller der Systematik) der WZ 2008 zu den Bereichen

VO	= Vorleistungsgüterproduzenten
IG	= Investitionsgüterproduzenten
GG	= Gebrauchsgüterproduzenten
VG	= Verbrauchsgüterproduzenten
EN	= Energie

gebildet (siehe Klassifikation der Wirtschaftszweige Ausgabe 2008 (WZ 2008) S. 10 ff.).

Veröffentlichungen

Ergebnisse für das Bundesgebiet über den Bereich Verarbeitendes Gewerbe sowie Bergbau und Gewinnung von Steinen und Erden werden vom Statistischen Bundesamt (www.destatis.de) in der Fachserie 4, Reihe 4 veröffentlicht.

Aktuelle Ergebnisse – auch von anderen Bundesländern – werden im Internet unter www.statistikportal.de veröffentlicht. Dort kann über die GENESIS Datenbank auch auf ausgewählte Ergebnisse für alle Länder sowie alle Stadt- und Landkreise zugegriffen werden.

Jährliche Strukturergebnisse aller Betriebe von Unternehmen mit 20 und mehr tätigen Personen werden im Statistischen Bericht E123/E129 „Betriebsergebnisse; Beschäftigte, Entgelte und Umsätze nach Wirtschaftszweigen insgesamt und nach Regierungsbezirken sowie kreisfreien Städten und Kreisen (Bestellnummer: E123)“ veröffentlicht.

Hinweis

Städteregion Aachen – Änderung des Gebietsstandes

„Seit dem 21. Oktober 2009 bilden die Stadt Aachen und die Gemeinden des aufgelösten Kreises Aachen nach dem Aachen-Gesetz die Städteregion Aachen. Die Städteregion Aachen ist Rechtsnachfolgerin des Kreises Aachen und besteht als Gemeindeverband aus Aachen, Alsdorf, Baesweiler, Eschweiler, Herzogenrath, Monschau, Roetgen, Simmerath, Stolberg (Rhld.) und Würselen. Die Stadt Aachen ist regionsangehörig und hat zugleich die Rechtsstellung einer kreisfreien Stadt nach Maßgabe des Aachen-Gesetzes.

Aufgrund der hierarchisch aufgebauten Systematik der „Amtlichen Gemeindeschlüssel“ kann diese Doppelrolle in der regionalen Struktur einer statistischen Kreistabelle nicht dargestellt werden. Bei den Gruppierungen „Kreisfreie Städte“ wird somit die Stadt Aachen nicht mehr aufgeführt, sondern – falls für die jeweilige Statistik Gemeindeergebnisse vorliegen – als kreisfreie Stadt Aachen in einer „darunter-Position“ zur Städteregion Aachen ausgewiesen. Vor dem Berichtsjahr 2010 gingen die Werte der Stadt Aachen in die Summe der kreisfreien Städte ein, seit dem Berichtsjahr 2010 in die Summe der Kreise. Die Vergleichbarkeit der Summen der kreisfreien Städte und Kreise ist dadurch erst ab dem Berichtsjahr 2010 gegeben.“

Zeichenerklärung

(nach DIN 55 301)

- 0 weniger als die Hälfte von 1 in der letzten besetzten Stelle, jedoch mehr als nichts
- nichts vorhanden (genau null)
- . Zahlenwert unbekannt oder geheim zu halten
- x Tabellenfach gesperrt, da Aussage nicht sinnvoll
- r berichtigte Zahl

**Wirtschaftszweige des Verarbeitenden Gewerbes sowie
des Bergbaus und der Gewinnung von Steinen und Erden**
aus: **Klassifikation der Wirtschaftszweige Ausgabe 2008 (WZ 2008)**

Abteilung Gruppe Klasse	Bezeichnung	Haupt- gruppe
Abschnitt B	Bergbau und Gewinnung von Steinen und Erden	
05	Kohlenbergbau	
05.1	Steinkohlenbergbau	EN
05.10	Steinkohlenbergbau	
05.2	Braunkohlenbergbau	EN
05.20	Braunkohlenbergbau	
06	Gewinnung von Erdöl und Erdgas	
06.1	Gewinnung von Erdöl	EN
06.10	Gewinnung von Erdöl	
06.2	Gewinnung von Erdgas	EN
06.20	Gewinnung von Erdgas	
07	Erzbergbau	
07.1	Eisenerzbergbau	VO
07.10	Eisenerzbergbau	
07.2	NE-Metallerzbergbau	VO
07.21	Bergbau auf Uran- und Thoriumerze	
07.29	Sonstiger NE-Metallerzbergbau	
08	Gewinnung von Steinen und Erden, sonstiger Bergbau	
08.1	Gewinnung von Natursteinen, Kies, Sand, Ton und Kaolin	VO
08.11	Gewinnung von Naturwerksteinen und Natursteinen, Kalk- und Gipsstein, Kreide und Schiefer	
08.12	Gewinnung von Kies, Sand, Ton und Kaolin	
08.9	Sonstiger Bergbau; Gewinnung von Steinen und Erden a. n. g.	VO
08.91	Bergbau auf chemische und Düngemittelminerale	
08.92	Torfgewinnung	
08.93	Gewinnung von Salz	
08.99	Gewinnung von Steinen und Erden a. n. g.	
09	Erbringung von Dienstleistungen für den Bergbau und für die Gewinnung von Steinen und Erden	
09.1	Erbringung von Dienstleistungen für die Gewinnung von Erdöl und Erdgas	VO
09.10	Erbringung von Dienstleistungen für die Gewinnung von Erdöl und Erdgas	
09.9	Erbringung von Dienstleistungen für den sonstigen Bergbau und die Gewinnung von Steinen und Erden	VO
09.90	Erbringung von Dienstleistungen für den sonstigen Bergbau und die Gewinnung von Steinen und Erden	
Abschnitt C	Verarbeitendes Gewerbe	
10	Herstellung von Nahrungs- und Futtermitteln	
10.1	Schlachten und Fleischverarbeitung	VG
10.11	Schlachten (ohne Schlachten von Geflügel)	
10.12	Schlachten von Geflügel	
10.13	Fleischverarbeitung	
10.2	Fischverarbeitung	VG
10.20	Fischverarbeitung	
10.3	Obst- und Gemüseverarbeitung	VG
10.31	Kartoffelverarbeitung	
10.32	Herstellung von Frucht- und Gemüsesäften	
10.39	Sonstige Verarbeitung von Obst und Gemüse	

Noch: **Wirtschaftszweige des Verarbeitenden Gewerbes sowie
des Bergbaus und der Gewinnung von Steinen und Erden**
aus: **Klassifikation der Wirtschaftszweige Ausgabe 2008 (WZ 2008)**

Abteilung Gruppe Klasse	Bezeichnung	Haupt- gruppe
noch: Abschnitt C	Verarbeitendes Gewerbe	
10.4	Herstellung von pflanzlichen und tierischen Ölen und Fetten	VG
10.41	Herstellung von Ölen und Fetten (ohne Margarine u. ä. Nahrungsfette)	
10.42	Herstellung von Margarine u. ä. Nahrungsfetten	
10.5	Milchverarbeitung	VG
10.51	Milchverarbeitung (ohne Herstellung von Speiseeis)	
10.52	Herstellung von Speiseeis	
10.6	Mahl- und Schälmaschinen, Herstellung von Stärke und Stärkeerzeugnissen	VO
10.61	Mahl- und Schälmaschinen	
10.62	Herstellung von Stärke und Stärkeerzeugnissen	
10.7	Herstellung von Back- und Teigwaren	VG
10.71	Herstellung von Backwaren (ohne Dauerbackwaren)	
10.72	Herstellung von Dauerbackwaren	
10.73	Herstellung von Teigwaren	
10.8	Herstellung von sonstigen Nahrungsmitteln	VG
10.81	Herstellung von Zucker	
10.82	Herstellung von Süßwaren (ohne Dauerbackwaren)	
10.83	Verarbeitung von Kaffee und Tee, Herstellung von Kaffee-Ersatz	
10.84	Herstellung von Würzmitteln und Soßen	
10.85	Herstellung von Fertiggerichten	
10.86	Herstellung von homogenisierten und diätetischen Nahrungsmitteln	
10.89	Herstellung von sonstigen Nahrungsmitteln a. n. g.	
10.9	Herstellung von Futtermitteln	VO
10.91	Herstellung von Futtermitteln für Nutztiere	
10.92	Herstellung von Futtermitteln für sonstige Tiere	
11	Getränkeherstellung	
11.0	Getränkeherstellung	VG
11.01	Herstellung von Spirituosen	
11.02	Herstellung von Traubenwein	
11.03	Herstellung von Apfelwein und anderen Fruchtweinen	
11.04	Herstellung von Wermutwein und sonstigen aromatisierten Weinen	
11.05	Herstellung von Bier	
11.06	Herstellung von Malz	
11.07	Herstellung von Erfrischungsgetränken; Gewinnung natürlicher Mineralwässer	
12	Tabakverarbeitung	
12.0	Tabakverarbeitung	VG
12.00	Tabakverarbeitung	
13	Herstellung von Textilien	
13.1	Spinnstoffaufbereitung und Spinnerei	VO
13.10	Spinnstoffaufbereitung und Spinnerei	
13.2	Weberei	VO
13.20	Weberei	
13.3	Veredlung von Textilien und Bekleidung	VO
13.30	Veredlung von Textilien und Bekleidung	
13.9	Herstellung von sonstigen Textilwaren	VG
13.91	Herstellung von gewirktem und gestricktem Stoff	
13.92	Herstellung von konfektionierten Textilwaren (ohne Bekleidung)	
13.93	Herstellung von Teppichen	
13.94	Herstellung von Seilerwaren	
13.95	Herstellung von Vliesstoff und Erzeugnissen daraus (ohne Bekleidung)	
13.96	Herstellung von technischen Textilien	
13.99	Herstellung von sonstigen Textilwaren a. n. g.	

**Noch: Wirtschaftszweige des Verarbeitenden Gewerbes sowie
des Bergbaus und der Gewinnung von Steinen und Erden
aus: Klassifikation der Wirtschaftszweige Ausgabe 2008 (WZ 2008)**

Abteilung Gruppe Klasse	Bezeichnung	Haupt- gruppe
noch: Abschnitt C		
Verarbeitendes Gewerbe		
14	Herstellung von Bekleidung	
14.1	Herstellung von Bekleidung (ohne Pelzbekleidung)	VG
14.11	Herstellung von Lederbekleidung	
14.12	Herstellung von Arbeits- und Berufsbekleidung	
14.13	Herstellung von sonstiger Oberbekleidung	
14.14	Herstellung von Wäsche	
14.19	Herstellung von sonstiger Bekleidung und Bekleidungszubehör a. n. g.	
14.2	Herstellung von Pelzwaren	VG
14.20	Herstellung von Pelzwaren	
14.3	Herstellung von Bekleidung aus gewirktem und gestricktem Stoff	VG
14.31	Herstellung von Strumpfwaren	
14.39	Herstellung von sonstiger Bekleidung aus gewirktem und gestricktem Stoff	
15	Herstellung von Leder, Lederwaren und Schuhen	
15.1	Herstellung von Leder und Lederwaren (ohne Herstellung von Lederbekleidung)	VG
15.11	Herstellung von Leder und Lederfaserstoff; Zurichtung und Färben von Fellen	
15.12	Lederverarbeitung (ohne Herstellung von Lederbekleidung)	
15.2	Herstellung von Schuhen	VG
15.20	Herstellung von Schuhen	
16	Herstellung von Holz-, Flecht-, Korb- und Korkwaren (ohne Möbel)	
16.1	Säge-, Hobel- und Holzimprägnierwerke	VO
16.10	Säge-, Hobel- und Holzimprägnierwerke	
16.2	Herstellung von sonstigen Holz-, Kork-, Flecht- und Korbwaren (ohne Möbel)	VO
16.21	Herstellung von Furnier-, Sperrholz-, Holzfaser- und Holzspanplatten	
16.22	Herstellung von Parketttafeln	
16.23	Herstellung von sonstigen Konstruktionsteilen, Fertigbauteilen, Ausbauelementen und Fertigteilbauten aus Holz	
16.24	Herstellung von Verpackungsmitteln, Lagerbehältern und Ladungsträgern aus Holz	
16.29	Herstellung von Holzwaren a. n. g., Kork-, Flecht- und Korbwaren (ohne Möbel)	
17	Herstellung von Papier, Pappe und Waren daraus	
17.1	Herstellung von Holz- und Zellstoff, Papier, Karton und Pappe	VO
17.11	Herstellung von Holz- und Zellstoff	
17.12	Herstellung von Papier, Karton und Pappe	
17.2	Herstellung von Waren aus Papier, Karton und Pappe	VO
17.21	Herstellung von Wellpapier und -pappe sowie von Verpackungsmitteln aus Papier, Karton und Pappe	
17.22	Herstellung von Haushalts-, Hygiene- und Toilettenartikeln aus Zellstoff, Papier und Pappe	
17.23	Herstellung von Schreibwaren und Bürobedarf aus Papier, Karton und Pappe	
17.24	Herstellung von Tapeten	
17.29	Herstellung von sonstigen Waren aus Papier, Karton und Pappe	

Noch: **Wirtschaftszweige des Verarbeitenden Gewerbes sowie
des Bergbaus und der Gewinnung von Steinen und Erden**
aus: **Klassifikation der Wirtschaftszweige Ausgabe 2008 (WZ 2008)**

Abteilung Gruppe Klasse	Bezeichnung	Haupt- gruppe
noch: Abschnitt C	Verarbeitendes Gewerbe	
18	Herstellung von Druckerzeugnissen; Vervielfältigung von bespielten Ton-, Bild- und Datenträgern	
18.1	Herstellung von Druckerzeugnissen	VG
18.11	Drucken von Zeitungen	
18.12	Drucken a. n. g.	
18.13	Druck- und Medienvorstufe	
18.14	Binden von Druckerzeugnissen und damit verbundene Dienstleistungen	
18.2	Vervielfältigung von bespielten Ton-, Bild- und Datenträgern	VG
18.20	Vervielfältigung von bespielten Ton-, Bild- und Datenträgern	
19	Kokerei und Mineralölverarbeitung	
19.1	Kokerei	EN
19.10	Kokerei	
19.2	Mineralölverarbeitung	EN
19.20	Mineralölverarbeitung	
20	Herstellung von chemischen Erzeugnissen	
20.1	Herstellung von chemischen Grundstoffen, Düngemitteln und Stickstoffverbindungen, Kunststoffen in Primärformen und synthetischem Kautschuk in Primärformen	VO
20.11	Herstellung von Industriegasen	
20.12	Herstellung von Farbstoffen und Pigmenten	
20.13	Herstellung von sonstigen anorganischen Grundstoffen und Chemikalien	
20.14	Herstellung von sonstigen organischen Grundstoffen und Chemikalien	
20.15	Herstellung von Düngemitteln und Stickstoffverbindungen	
20.16	Herstellung von Kunststoffen in Primärformen	
20.17	Herstellung von synthetischem Kautschuk in Primärformen	
20.2	Herstellung von Schädlingsbekämpfungsmitteln, Pflanzenschutz- und Desinfektionsmitteln	VO
20.20	Herstellung von Schädlingsbekämpfungsmitteln, Pflanzenschutz- und Desinfektionsmitteln	
20.3	Herstellung von Anstrichmitteln, Druckfarben und Kitt	VO
20.30	Herstellung von Anstrichmitteln, Druckfarben und Kitt	
20.4	Herstellung von Seifen, Wasch-, Reinigungs- und Körperpflegemitteln sowie von Duftstoffen	VG
20.41	Herstellung von Seifen, Wasch-, Reinigungs- und Poliermitteln	
20.42	Herstellung von Körperpflegemitteln und Duftstoffen	
20.5	Herstellung von sonstigen chemischen Erzeugnissen	VO
20.51	Herstellung von pyrotechnischen Erzeugnissen	
20.52	Herstellung von Klebstoffen	
20.53	Herstellung von etherischen Ölen	
20.59	Herstellung von sonstigen chemischen Erzeugnissen a. n. g.	
20.6	Herstellung von Chemiefasern	VO
20.60	Herstellung von Chemiefasern	
21	Herstellung von pharmazeutischen Erzeugnissen	
21.1	Herstellung von pharmazeutischen Grundstoffen	VG
21.10	Herstellung von pharmazeutischen Grundstoffen	
21.2	Herstellung von pharmazeutischen Spezialitäten und sonstigen pharmazeutischen Erzeugnissen	VG
21.20	Herstellung von pharmazeutischen Spezialitäten und sonstigen pharmazeutischen Erzeugnissen	

**Noch: Wirtschaftszweige des Verarbeitenden Gewerbes sowie
des Bergbaus und der Gewinnung von Steinen und Erden
aus: Klassifikation der Wirtschaftszweige Ausgabe 2008 (WZ 2008)**

Abteilung Gruppe Klasse	Bezeichnung	Haupt- gruppe
noch: Abschnitt C	Verarbeitendes Gewerbe	
22	Herstellung von Gummi- und Kunststoffwaren	
22.1	Herstellung von Gummiwaren	VO
22.11	Herstellung und Runderneuerung von Bereifungen	
22.19	Herstellung von sonstigen Gummiwaren	
22.2	Herstellung von Kunststoffwaren	VO
22.21	Herstellung von Platten, Folien, Schläuchen und Profilen aus Kunststoffen	
22.22	Herstellung von Verpackungsmitteln aus Kunststoffen	
22.23	Herstellung von Baubedarfsartikeln aus Kunststoffen	
22.29	Herstellung von sonstigen Kunststoffwaren	
23	Herstellung von Glas und Glaswaren, Keramik, Verarbeitung von Steinen und Erden	
23.1	Herstellung von Glas und Glaswaren	VO
23.11	Herstellung von Flachglas	
23.12	Veredlung und Bearbeitung von Flachglas	
23.13	Herstellung von Hohlglas	
23.14	Herstellung von Glasfasern und Waren daraus	
23.19	Herstellung, Veredlung und Bearbeitung von sonstigem Glas einschließlich technischen Glaswaren	
23.2	Herstellung von feuerfesten keramischen Werkstoffen und Waren	VO
23.20	Herstellung von feuerfesten keramischen Werkstoffen und Waren	
23.3	Herstellung von keramischen Baumaterialien	VO
23.31	Herstellung von keramischen Wand- und Bodenfliesen und -platten	
23.32	Herstellung von Ziegeln und sonstiger Baukeramik	
23.4	Herstellung von sonstigen Porzellan- und keramischen Erzeugnissen	VO
23.41	Herstellung von keramischen Haushaltswaren und Ziergegenständen	
23.42	Herstellung von Sanitärkeramik	
23.43	Herstellung von Isolatoren und Isolierteilen aus Keramik	
23.44	Herstellung von keramischen Erzeugnissen für sonstige technische Zwecke	
23.49	Herstellung von sonstigen keramischen Erzeugnissen	
23.5	Herstellung von Zement, Kalk und gebranntem Gips	VO
23.51	Herstellung von Zement	
23.52	Herstellung von Kalk und gebranntem Gips	
23.6	Herstellung von Erzeugnissen aus Beton, Zement und Gips	VO
23.61	Herstellung von Erzeugnissen aus Beton, Zement und Kalksandstein für den Bau	
23.62	Herstellung von Gips erzeugnissen für den Bau	
23.63	Herstellung von Frischbeton (Transportbeton)	
23.64	Herstellung von Mörtel und anderem Beton (Trockenbeton)	
23.65	Herstellung von Faserzementwaren	
23.69	Herstellung von sonstigen Erzeugnissen aus Beton, Zement und Gips a. n. g.	
23.7	Be- und Verarbeitung von Naturwerksteinen und Natursteinen a. n. g.	VO
23.70	Be- und Verarbeitung von Naturwerksteinen und Natursteinen a. n. g.	
23.9	Herstellung von Schleifkörpern und Schleifmitteln auf Unterlage sowie sonstigen Erzeugnissen aus nichtmetallischen Mineralien a. n. g.	VO
23.91	Herstellung von Schleifkörpern und Schleifmitteln auf Unterlage	
23.99	Herstellung von sonstigen Erzeugnissen aus nichtmetallischen Mineralien a. n. g.	

**Noch: Wirtschaftszweige des Verarbeitenden Gewerbes sowie
des Bergbaus und der Gewinnung von Steinen und Erden
aus: Klassifikation der Wirtschaftszweige Ausgabe 2008 (WZ 2008)**

Abteilung Gruppe Klasse	Bezeichnung	Haupt- gruppe
noch: Abschnitt C	Verarbeitendes Gewerbe	
24	Metallerzeugung und -bearbeitung	
24.1	Erzeugung von Roheisen, Stahl und Ferrolegierungen	VO
24.10	Erzeugung von Roheisen, Stahl und Ferrolegierungen	
24.2	Herstellung von Stahlrohren, Rohrform-, Rohrverschluss- und Rohrverbindungsstücken aus Stahl	VO
24.20	Herstellung von Stahlrohren, Rohrform-, Rohrverschluss- und Rohrverbindungsstücken aus Stahl	
24.3	Sonstige erste Bearbeitung von Eisen und Stahl	VO
24.31	Herstellung von Blankstahl	
24.32	Herstellung von Kaltband mit einer Breite von weniger als 600 mm	
24.33	Herstellung von Kaltprofilen	
24.34	Herstellung von kaltgezogenem Draht	
24.4	Erzeugung und erste Bearbeitung von NE-Metallen	VO
24.41	Erzeugung und erste Bearbeitung von Edelmetallen	
24.42	Erzeugung und erste Bearbeitung von Aluminium	
24.43	Erzeugung und erste Bearbeitung von Blei, Zink und Zinn	
24.44	Erzeugung und erste Bearbeitung von Kupfer	
24.45	Erzeugung und erste Bearbeitung von sonstigen NE-Metallen	
24.46	Aufbereitung von Kernbrennstoffen	
24.5	Gießereien	VO
24.51	Eisengießereien	
24.52	Stahlgießereien	
24.53	Leichtmetallgießereien	
24.54	Buntmetallgießereien	
25	Herstellung von Metallerzeugnissen	
25.1	Stahl- und Leichtmetallbau	IG
25.11	Herstellung von Metallkonstruktionen	
25.12	Herstellung von Ausbauelementen aus Metall	
25.2	Herstellung von Metalltanks und -behältern; Herstellung von Heizkörpern und -kesseln für Zentralheizungen	IG
25.21	Herstellung von Heizkörpern und -kesseln für Zentralheizungen	
25.29	Herstellung von Sammelbehältern, Tanks u. ä. Behältern aus Metall	
25.3	Herstellung von Dampfkesseln (ohne Zentralheizungskessel)	IG
25.30	Herstellung von Dampfkesseln (ohne Zentralheizungskessel)	
25.4	Herstellung von Waffen und Munition	IG
25.40	Herstellung von Waffen und Munition	
25.5	Herstellung von Schmiede-, Press-, Zieh- und Stanzteilen, gewalzten Ringen und pulvermetallurgischen Erzeugnissen	VO
25.50	Herstellung von Schmiede-, Press-, Zieh- und Stanzteilen, gewalzten Ringen und pulvermetallurgischen Erzeugnissen	
25.6	Oberflächenveredlung und Wärmebehandlung; Mechanik a. n. g.	VO
25.61	Oberflächenveredlung und Wärmebehandlung	
25.62	Mechanik a. n. g.	
25.7	Herstellung von Schneidwaren, Werkzeugen, Schlössern und Beschlägen aus unedlen Metallen	VO
25.71	Herstellung von Schneidwaren und Bestecken aus unedlen Metallen	
25.72	Herstellung von Schlössern und Beschlägen aus unedlen Metallen	
25.73	Herstellung von Werkzeugen	
25.9	Herstellung von sonstigen Metallwaren	VO
25.91	Herstellung von Fässern, Trommeln, Dosen, Eimern u. ä. Behältern aus Metall	
25.92	Herstellung von Verpackungen und Verschlüssen aus Eisen, Stahl und NE-Metall	
25.93	Herstellung von Drahtwaren, Ketten und Federn	
25.94	Herstellung von Schrauben und Nieten	
25.99	Herstellung von sonstigen Metallwaren a. n. g.	

**Noch: Wirtschaftszweige des Verarbeitenden Gewerbes sowie
des Bergbaus und der Gewinnung von Steinen und Erden
aus: Klassifikation der Wirtschaftszweige Ausgabe 2008 (WZ 2008)**

Abteilung Gruppe Klasse	Bezeichnung	Haupt- gruppe
noch: Abschnitt C	Verarbeitendes Gewerbe	
26	Herstellung von Datenverarbeitungsgeräten, elektronischen und optischen Erzeugnissen	
26.1	Herstellung von elektronischen Bauelementen und Leiterplatten	VO
26.11	Herstellung von elektronischen Bauelementen	
26.12	Herstellung von bestückten Leiterplatten	
26.2	Herstellung von Datenverarbeitungsgeräten und peripheren Geräten	IG
26.20	Herstellung von Datenverarbeitungsgeräten und peripheren Geräten	
26.3	Herstellung von Geräten und Einrichtungen der Telekommunikationstechnik	IG
26.30	Herstellung von Geräten und Einrichtungen der Telekommunikationstechnik	
26.4	Herstellung von Geräten der Unterhaltungselektronik	GG
26.40	Herstellung von Geräten der Unterhaltungselektronik	
26.5	Herstellung von Mess-, Kontroll-, Navigations- u. ä. Instrumenten und Vorrichtungen; Herstellung von Uhren	IG
26.51	Herstellung von Mess-, Kontroll-, Navigations- u. ä. Instrumenten und Vorrichtungen	
26.52	Herstellung von Uhren	
26.6	Herstellung von Bestrahlungs- und Elektrotherapiegeräten und elektromedizinischen Geräten	IG
26.60	Herstellung von Bestrahlungs- und Elektrotherapiegeräten und elektromedizinischen Geräten	
26.7	Herstellung von optischen und fotografischen Instrumenten und Geräten	GG
26.70	Herstellung von optischen und fotografischen Instrumenten und Geräten	
26.8	Herstellung von magnetischen und optischen Datenträgern	VO
26.80	Herstellung von magnetischen und optischen Datenträgern	
27	Herstellung von elektrischen Ausrüstungen	
27.1	Herstellung von Elektromotoren, Generatoren, Transformatoren, Elektrizitätsverteilungs- und -schalteinrichtungen	VO
27.11	Herstellung von Elektromotoren, Generatoren und Transformatoren	
27.12	Herstellung von Elektrizitätsverteilungs- und -schalteinrichtungen	
27.2	Herstellung von Batterien und Akkumulatoren	VO
27.20	Herstellung von Batterien und Akkumulatoren	
27.3	Herstellung von Kabeln und elektrischem Installationsmaterial	VO
27.31	Herstellung von Glasfaserkabeln	
27.32	Herstellung von sonstigen elektronischen und elektrischen Drähten und Kabeln	
27.33	Herstellung von elektrischem Installationsmaterial	
27.4	Herstellung von elektrischen Lampen und Leuchten	VO
27.40	Herstellung von elektrischen Lampen und Leuchten	
27.5	Herstellung von Haushaltsgeräten	GG
27.51	Herstellung von elektrischen Haushaltsgeräten	
27.52	Herstellung von nicht elektrischen Haushaltsgeräten	
27.9	Herstellung von sonstigen elektrischen Ausrüstungen und Geräten a. n. g.	VO
27.90	Herstellung von sonstigen elektrischen Ausrüstungen und Geräten a. n. g.	

**Noch: Wirtschaftszweige des Verarbeitenden Gewerbes sowie
des Bergbaus und der Gewinnung von Steinen und Erden
aus: Klassifikation der Wirtschaftszweige Ausgabe 2008 (WZ 2008)**

Abteilung Gruppe Klasse	Bezeichnung	Haupt- gruppe
noch: Abschnitt C	Verarbeitendes Gewerbe	
28	Maschinenbau	
28.1	Herstellung von nicht wirtschaftszweigspezifischen Maschinen	IG
28.11	Herstellung von Verbrennungsmotoren und Turbinen (ohne Motoren für Luft- und Straßenfahrzeuge)	
28.12	Herstellung von hydraulischen und pneumatischen Komponenten und Systemen	
28.13	Herstellung von Pumpen und Kompressoren a. n. g.	
28.14	Herstellung von Armaturen a. n. g.	
28.15	Herstellung von Lagern, Getrieben, Zahnrädern und Antriebs-elementen	
28.2	Herstellung von sonstigen nicht wirtschaftszweigspezifischen Maschinen	IG
28.21	Herstellung von Öfen und Brennern	
28.22	Herstellung von Hebezeugen und Fördermitteln	
28.23	Herstellung von Büromaschinen (ohne Datenverarbeitungsgeräte und periphere Geräte)	
28.24	Herstellung von handgeführten Werkzeugen mit Motorantrieb	
28.25	Herstellung von kälte- und lufttechnischen Erzeugnissen, nicht für den Haushalt	
28.29	Herstellung von sonstigen nicht wirtschaftszweigspezifischen Maschinen a. n. g.	
28.3	Herstellung von land- und forstwirtschaftlichen Maschinen	IG
28.30	Herstellung von land- und forstwirtschaftlichen Maschinen	
28.4	Herstellung von Werkzeugmaschinen	IG
28.41	Herstellung von Werkzeugmaschinen für die Metallbearbeitung	
28.49	Herstellung von sonstigen Werkzeugmaschinen	
28.9	Herstellung von Maschinen für sonstige bestimmte Wirtschaftszweige	IG
28.91	Herstellung von Maschinen für die Metallerzeugung, von Walzwerkseinrichtungen und Gießmaschinen	
28.92	Herstellung von Bergwerks-, Bau- und Baustoffmaschinen	
28.93	Herstellung von Maschinen für die Nahrungs- und Genussmittelerzeugung und die Tabakverarbeitung	
28.94	Herstellung von Maschinen für die Textil- und Bekleidungsherstellung und die Lederverarbeitung	
28.95	Herstellung von Maschinen für die Papiererzeugung und -verarbeitung	
28.96	Herstellung von Maschinen für die Verarbeitung von Kunststoffen und Kautschuk	
28.99	Herstellung von Maschinen für sonstige bestimmte Wirtschaftszweige a. n. g.	
29	Herstellung von Kraftwagen und Kraftwagenteilen	
29.1	Herstellung von Kraftwagen und Kraftwagenmotoren	IG
29.10	Herstellung von Kraftwagen und Kraftwagenmotoren	
29.2	Herstellung von Karosserien, Aufbauten und Anhängern	IG
29.20	Herstellung von Karosserien, Aufbauten und Anhängern	
29.3	Herstellung von Teilen und Zubehör für Kraftwagen	IG
29.31	Herstellung elektrischer und elektronischer Ausrüstungsgegenstände für Kraftwagen	
29.32	Herstellung von sonstigen Teilen und sonstigem Zubehör für Kraftwagen	

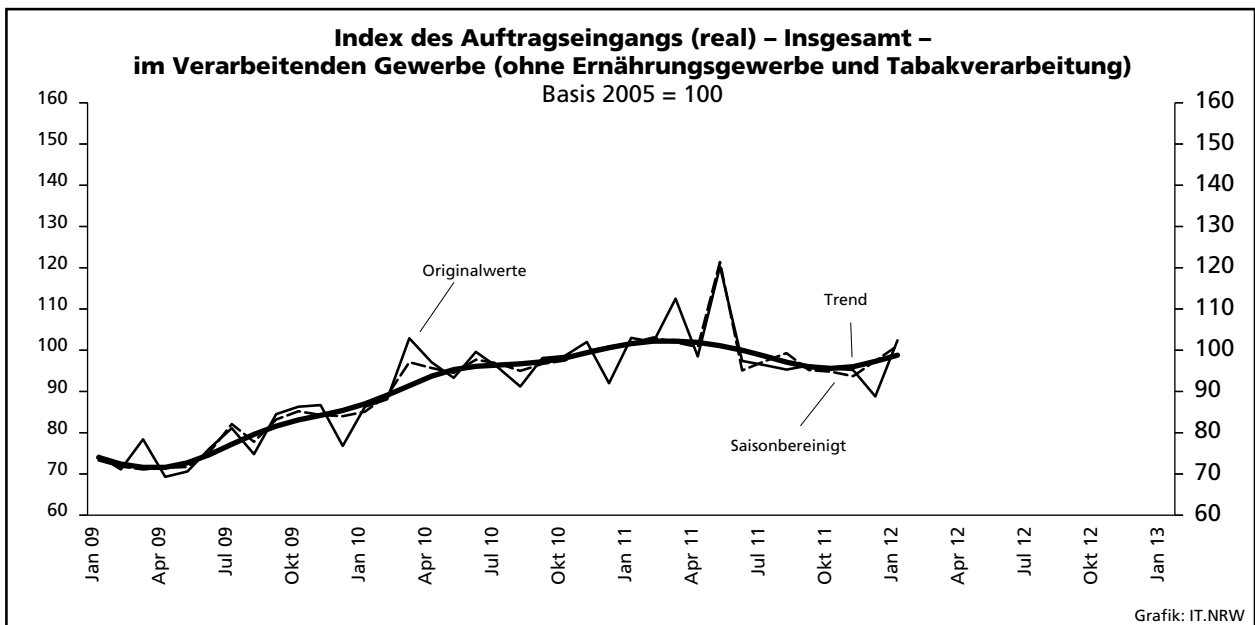
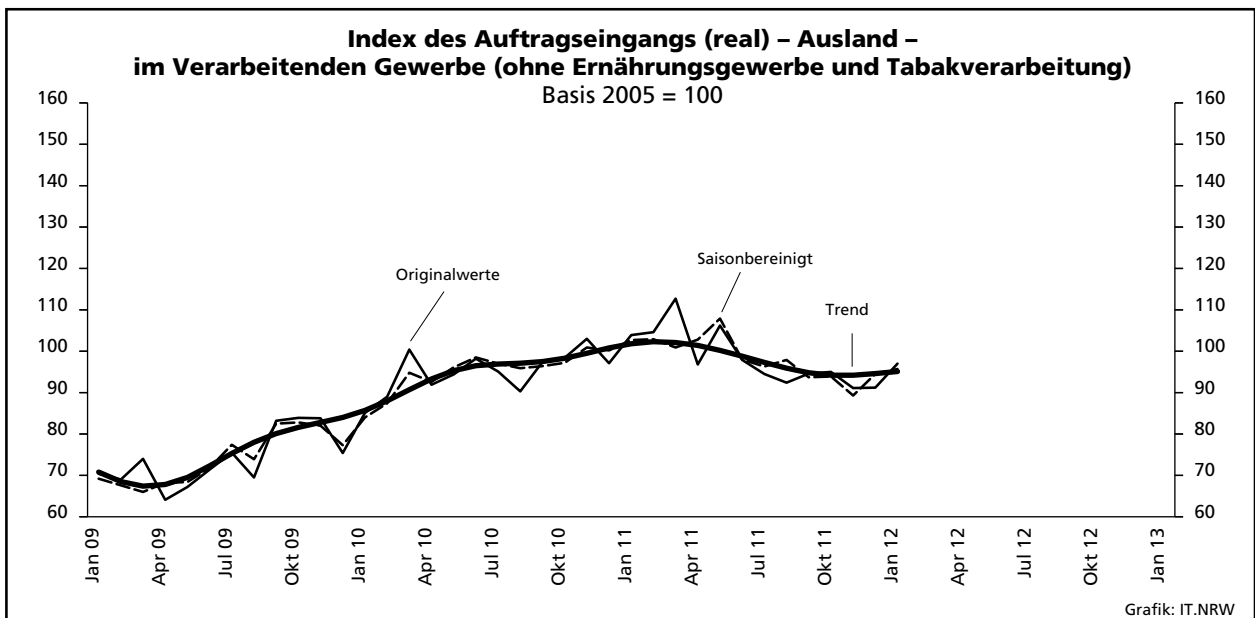
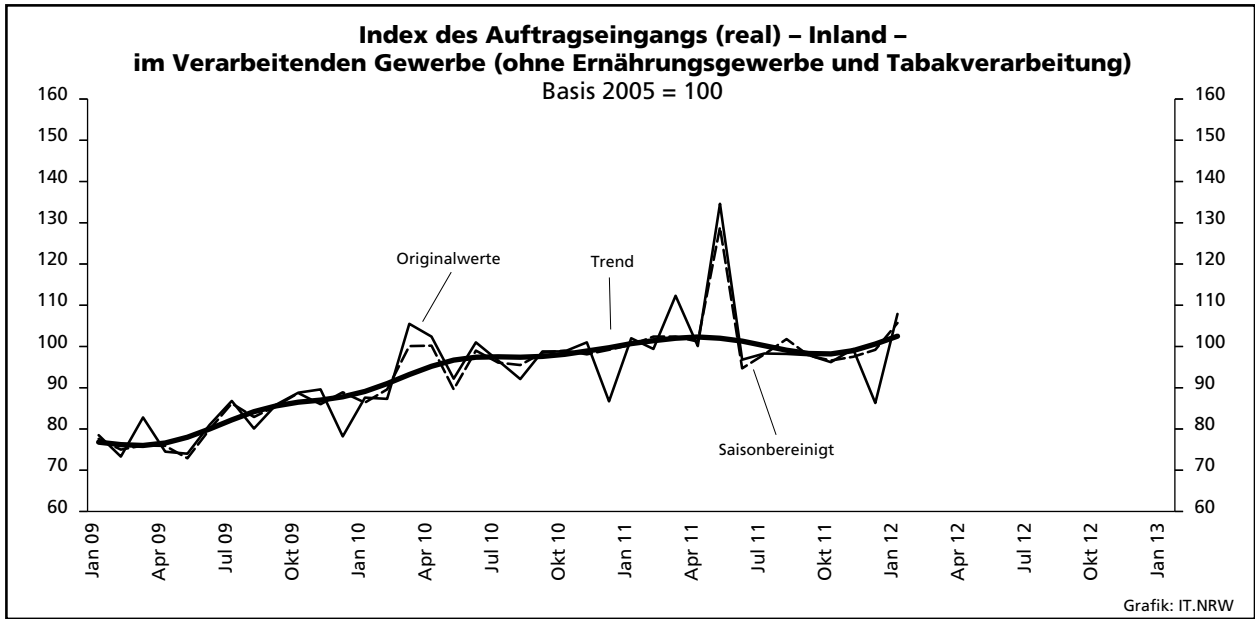
**Noch: Wirtschaftszweige des Verarbeitenden Gewerbes sowie
des Bergbaus und der Gewinnung von Steinen und Erden
aus: Klassifikation der Wirtschaftszweige Ausgabe 2008 (WZ 2008)**

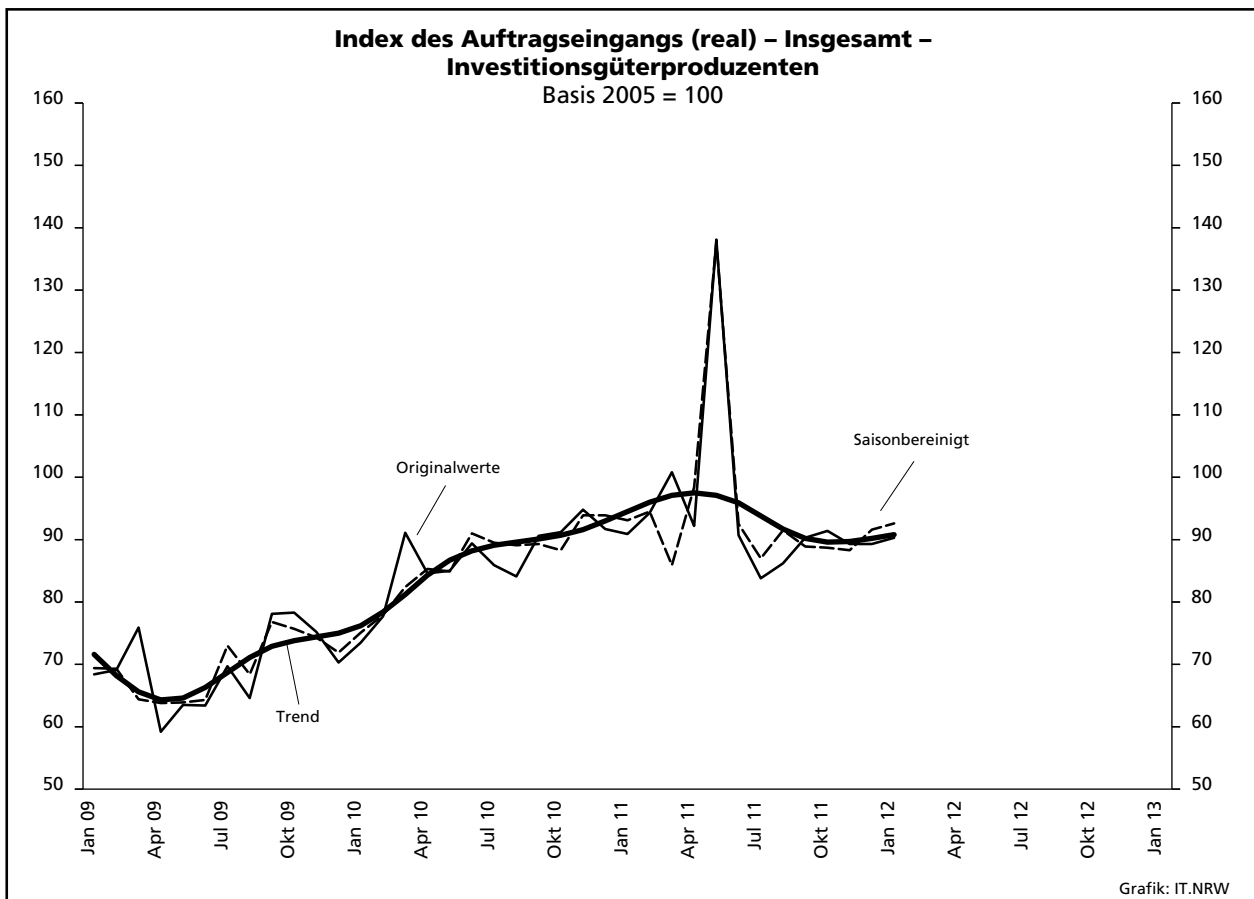
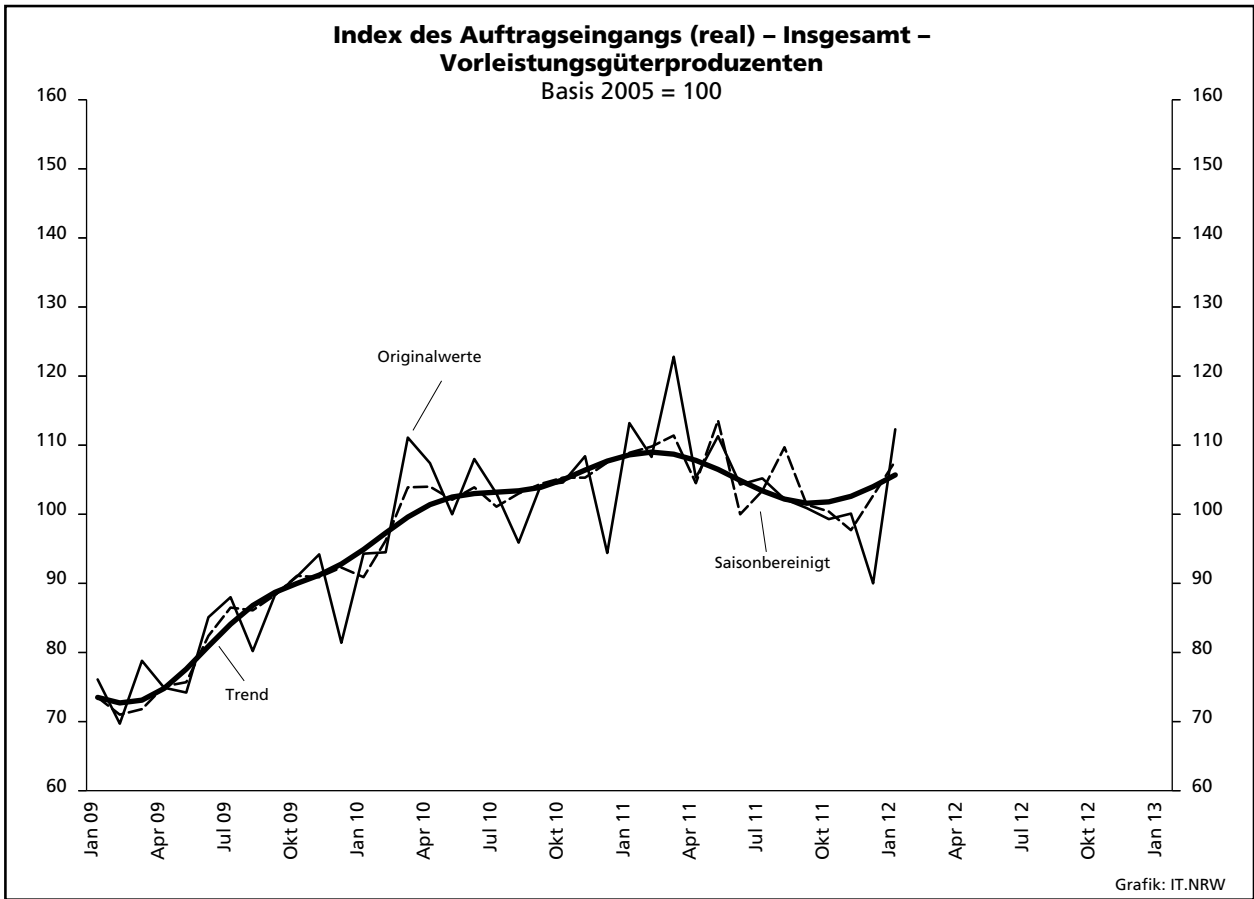
Abteilung Gruppe Klasse	Bezeichnung	Haupt- gruppe
noch: Abschnitt C	Verarbeitendes Gewerbe	
30	Sonstiger Fahrzeugbau	
30.1	Schiff- und Bootsbau	IG
30.11	Schiffbau (ohne Boots- und Yachtbau)	
30.12	Boots- und Yachtbau	
30.2	Schienefahrzeugbau	IG
30.20	Schienefahrzeugbau	
30.3	Luft- und Raumfahrzeugbau	IG
30.30	Luft- und Raumfahrzeugbau	
30.4	Herstellung von militärischen Kampffahrzeugen	IG
30.40	Herstellung von militärischen Kampffahrzeugen	
30.9	Herstellung von Fahrzeugen a. n. g.	GG
30.91	Herstellung von Krafträdern	
30.92	Herstellung von Fahrrädern sowie von Behindertenfahrzeugen	
30.99	Herstellung von sonstigen Fahrzeugen a. n. g.	
31	Herstellung von Möbeln	
31.0	Herstellung von Möbeln	GG
31.01	Herstellung von Büro- und Ladenmöbeln	
31.02	Herstellung von Küchenmöbeln	
31.03	Herstellung von Matratzen	
31.09	Herstellung von sonstigen Möbeln	
32	Herstellung von sonstigen Waren	
32.1	Herstellung von Münzen, Schmuck und ähnlichen Erzeugnissen	GG
32.11	Herstellung von Münzen	
32.12	Herstellung von Schmuck, Gold- und Silberschmiedewaren (ohne Fantasieschmuck)	
32.13	Herstellung von Fantasieschmuck	
32.2	Herstellung von Musikinstrumenten	GG
32.20	Herstellung von Musikinstrumenten	
32.3	Herstellung von Sportgeräten	VG
32.30	Herstellung von Sportgeräten	
32.4	Herstellung von Spielwaren	VG
32.40	Herstellung von Spielwaren	
32.5	Herstellung von medizinischen und zahnmedizinischen Apparaten und Materialien	IG
32.50	Herstellung von medizinischen und zahnmedizinischen Apparaten und Materialien	
32.9	Herstellung von Erzeugnissen a. n. g.	VG
32.91	Herstellung von Besen und Bürsten	
32.99	Herstellung von sonstigen Erzeugnissen a. n. g.	
33	Reparatur und Installation von Maschinen und Ausrüstungen	
33.1	Reparatur von Metallerzeugnissen, Maschinen und Ausrüstungen	IG
33.11	Reparatur von Metallerzeugnissen	
33.12	Reparatur von Maschinen	
33.13	Reparatur von elektronischen und optischen Geräten	
33.14	Reparatur von elektrischen Ausrüstungen	
33.15	Reparatur und Instandhaltung von Schiffen, Booten und Yachten	
33.16	Reparatur und Instandhaltung von Luft- und Raumfahrzeugen	
33.17	Reparatur und Instandhaltung von Fahrzeugen a. n. g.	
33.19	Reparatur von sonstigen Ausrüstungen	
33.2	Installation von Maschinen und Ausrüstungen a. n. g.	IG
33.20	Installation von Maschinen und Ausrüstungen a. n. g.	

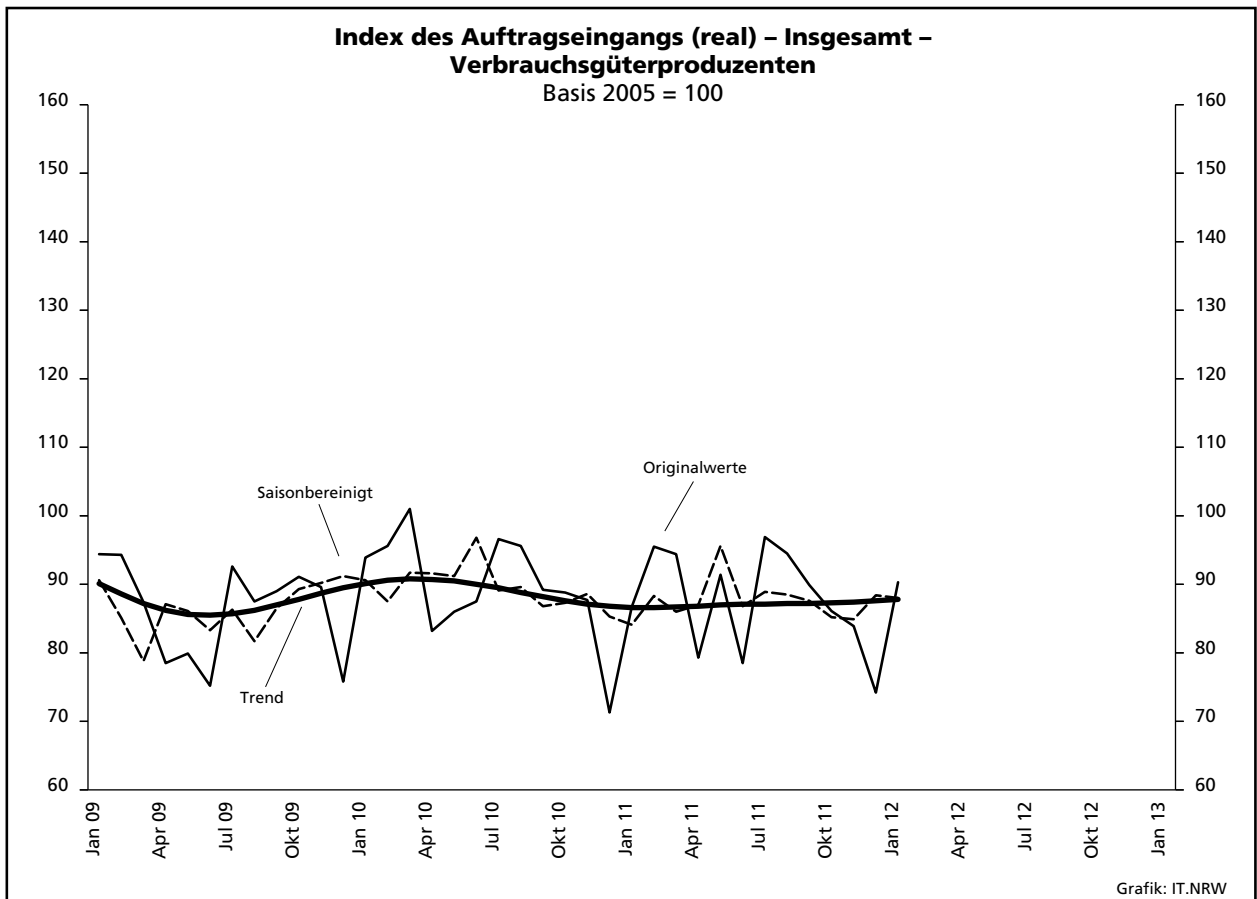
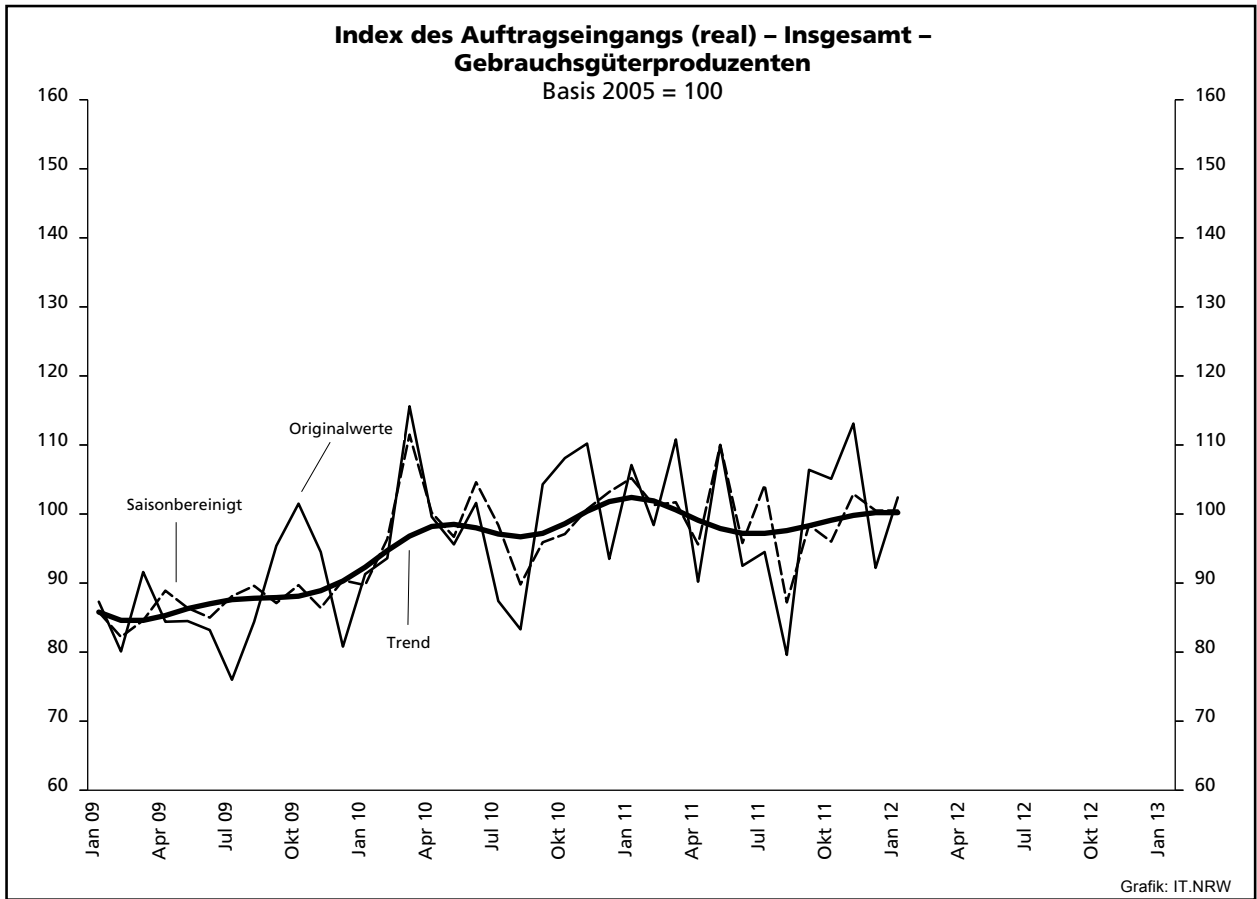
1. Übersicht über die wirtschaftliche Entwicklung in Nordrhein-Westfalen 2000 – 2012*)

Jahr Monat	Auftrags- eingangs- index – real –	Produktions- index im Verarbeitenden Gewerbe ¹⁾	Betriebe	Beschäftigte	Gesamtumsatz	
					insgesamt	darunter Auslandsumsatz
					1 000 EUR	
Basis 2005 = 100		Anzahl				
2000	.	.	10 689	1 472 072	299 285 123	103 842 574
2001	.	.	10 935	1 453 055	297 323 703	105 122 113
2002	.	.	10 504	1 381 853	287 287 443	102 478 933
2003	.	.	10 596	1 345 222	286 904 340	103 325 915
2004	.	.	10 577	1 298 344	308 303 242	116 095 563
2005	100,0	100,0	10 458	1 273 358	322 628 429	124 898 819
2006	106,4	105,1	10 210	1 253 547	329 702 829	134 101 177
2007	114,5	109,5	10 249	1 283 262	354 367 421	148 419 493
2008	106,4	109,6	9 962	1 259 689	355 282 782	148 016 284
2009	77,5	89,5	9 840	1 193 056	280 183 525	112 938 567
2010	95,4	100,0	9 570	1 170 672	315 394 766	131 253 761
2011	100,1	106,2	9 613	1 199 644	348 101 951	145 685 564
2010²⁾						
Januar	86,3	86,5	4 969	1 031 568	20 351 773	8 620 969
Februar	88,1	86,2	4 980	1 027 228	21 164 054	9 173 214
März	102,9	103,1	4 978	1 025 456	25 831 949	11 222 736
April	97,1	94,9	4 981	1 024 461	23 238 556	10 082 881
Mai	93,3	97,5	4 972	1 022 866	23 532 356	10 329 989
Juni	99,6	102,6	4 971	1 025 332	25 905 725	11 598 730
Juli	95,8	104,4	4 966	1 028 431	24 035 584	10 240 753
August	91,2	104,2	4 957	1 033 507	23 392 687	9 983 524
September	98,1	106,5	4 951	1 034 278	26 614 941	11 410 084
Oktober	98,6	110,1	4 947	1 032 682	25 659 805	10 846 671
November	102,0	108,7	4 947	1 032 991	27 346 264	12 109 719
Dezember	92,0	97,2	4 941	1 029 554	25 350 480	11 160 421
2011						
Januar	103,0	98,8	4 956	1 033 578	24 122 314	10 563 994
Februar	102,0	99,6	4 993	1 035 714	25 900 905	11 185 016
März	112,5	109,7	5 013	1 039 459	29 582 649	13 032 356
April	98,5	101,8	5 015	1 041 406	25 687 802	10 917 858
Mai	120,3	112,0	5 008	1 041 855	28 474 073	12 153 558
Juni	97,4	103,7	5 010	1 045 528	27 265 740	12 071 099
Juli	96,4	109,7	5 011	1 048 999	26 484 723	11 320 984
August	95,3	107,4	5 009	1 055 901	26 305 467	11 153 109
September	96,3	112,0	5 005	1 059 780	29 386 867	12 992 053
Oktober	95,6	108,8r	5 002	1 060 721	26 644 177	11 321 896
November	95,2	108,6r	4 994	1 060 194	28 351 996	12 400 333
Dezember	88,8	101,9r	4 985	1 056 881	26 254 899	11 531 962
2012						
Januar	102,4	100,0	5 022	1 055 691	25 074 981	10 641 556
Februar
März
April
Mai
Juni
Juli
August
September
Oktober
November
Dezember

*) Bei den Jahreswerten beziehen sich alle Angaben auf Betriebe von Unternehmen mit im Allgemeinen 20 und mehr Beschäftigten. – 1) arbeitstäglich be-
reinigt – 2) Betriebe mit 50 und mehr tätigen Personen.







2. Auftragseingangindex im Verarbeitenden Gewerbe Nordrhein-Westfalens

Nominalindex Inland

Systematik-Nr.	Wirtschaftszweig Hauptgruppe	Jahr 2011	Januar 2011	Dezember 2011	Januar 2012	Veränderung gegenüber Vorjahres- monat in %
Basis 2005 = 100						
13	Herstellung von Textilien	84,6	92,3	69,2	86,3	-6,5
14	Herstellung von Bekleidung	57,2	56,5	21,4	58,1	+2,8
17	Herstellung von Papier, Pappe und Waren daraus	116,5	115,8	111,0	115,3	-0,4
20	Herstellung von chemischen Erzeugnissen	119,4	121,0	96,0	122,8	+1,5
20.1	Herstellung von chemischen Grundstoffen, Düngemitteln und Stickstoffverbindungen, Kunststoffen in Primärformen und synthetischem Kautschuk in Primärformen	126,0	133,7	98,5	129,1	-3,4
21	Herstellung von pharmazeutischen Erzeugnissen	65,4	58,6	73,5	71,4	+21,8
24	Metallerzeugung und -bearbeitung	134,3	143,1	111,6	149,2	+4,3
24.1	Erzeugung von Roheisen, Stahl und Ferrolegierungen	135,3	139,2	124,1	162,6	+16,8
24.4	Erzeugung und erste Bearbeitung von NE-Metallen	145,3	145,7	109,8	143,4	-1,6
24.5	Gießereien	114,0	129,6	85,3	114,3	-11,8
25	Herstellung von Metallerzeugnissen	115,9	105,5	98,9	111,7	+5,9
25.5	Herstellung von Schmiede-, Press-, Zieh- und Stanzteilen, gewalzten Ringen und pulvermetallurgischen Erzeugnissen	116,3	108,9	99,2	103,6	-4,9
25.7	Herstellung von Schneidwaren, Werkzeugen, Schließern und Beschlägen aus unedlen Metallen	102,5	97,8	92,0	105,0	+7,4
26	Herstellung von Datenverarbeitungsgeräten, elektronischen und optischen Erzeugnissen	77,9	87,3	73,3	101,5	+16,3
27	Herstellung von elektrischen Ausrüstungen	113,4	125,8	90,6	111,8	-11,1
27.1	Herstellung von Elektromotoren, Generatoren, Transformatoren, Elektrizitätsverteilungs- und -schalteinrichtungen	126,0	113,5	108,7	107,8	-5,0
28	Maschinenbau	119,2	110,3	116,2	121,6	+10,2
28.1	Herstellung von nicht wirtschaftszweigspezifischen Maschinen	118,0	107,3	105,1	117,7	+9,7
29	Herstellung von Kraftwagen und Kraftwagenteilen	77,3	77,8	70,8	81,5	+4,8
30	Sonstiger Fahrzeugbau	364,0	42,7	56,7	78,3	+83,4
C	Verarbeitendes Gewerbe	113,7	111,6	95,8	115,8	+3,8
	Vorleistungsgüterproduzenten	122,3	127,6	100,7	128,1	+0,4
	Investitionsgüterproduzenten	104,6	88,8	91,4	98,1	+10,5
	Gebrauchsgüterproduzenten	107,1	104,0	102,1	116,9	+12,4
	Verbrauchsgüterproduzenten	82,1	76,6	72,3	88,4	+15,4

Noch: 2. Auftragseingangsindex im Verarbeitenden Gewerbe Nordrhein-Westfalens

Nominalindex Ausland

Systematik-Nr.	Wirtschaftszweig Hauptgruppe	Jahr 2011	Januar 2011	Dezember 2011	Januar 2012	Veränderung gegenüber Vorjahres- monat in %
Basis 2005 = 100						
13	Herstellung von Textilien	91,1	94,1	71,2	96,5	+2,6
14	Herstellung von Bekleidung	77,8	87,5	29,4	91,9	+5,0
17	Herstellung von Papier, Pappe und Waren daraus	103,8	107,5	92,3	96,1	-10,6
20	Herstellung von chemischen Erzeugnissen	122,4	131,3	101,3	117,9	-10,2
20.1	Herstellung von chemischen Grundstoffen, Düngemitteln und Stickstoffverbindungen, Kunststoffen in Primärformen und synthetischem Kautschuk in Primärformen	126,8	136,9	107,0	120,1	-12,3
21	Herstellung von pharmazeutischen Erzeugnissen	128,3	128,9	129,3	127,4	-1,2
24	Metallerzeugung und -bearbeitung	111,0	115,8	111,8	121,0	+4,5
24.1	Erzeugung von Roheisen, Stahl und Ferrolegierungen	105,2	101,8	118,8	123,6	+21,4
24.4	Erzeugung und erste Bearbeitung von NE-Metallen	129,4	135,1	155,3	122,5	-9,3
24.5	Gießereien	121,0	137,4	89,9	133,9	-2,5
25	Herstellung von Metallerzeugnissen	116,1	116,9	102,1	122,6	+4,9
25.5	Herstellung von Schmiede-, Press-, Zieh- und Stanzteilen, gewalzten Ringen und pulvermetallurgischen Erzeugnissen	128,2	135,2	100,6	130,6	-3,4
25.7	Herstellung von Schneidwaren, Werkzeugen, Schlössern und Beschlägen aus unedlen Metallen	95,5	89,4	77,4	95,6	+6,9
26	Herstellung von Datenverarbeitungsgeräten, elektronischen und optischen Erzeugnissen	51,1	54,5	48,2	48,0	-11,9
27	Herstellung von elektrischen Ausrüstungen	135,3	144,5	119,3	131,6	-8,9
27.1	Herstellung von Elektromotoren, Generatoren, Transformatoren, Elektrizitätsverteilungs- und -schalteinrichtungen	152,1	151,6	131,2	130,2	-14,1
28	Maschinenbau	131,1	126,3	128,0	123,4	-2,3
28.1	Herstellung von nicht wirtschaftszweigspezifischen Maschinen	130,6	135,6	134,2	129,2	-4,7
29	Herstellung von Kraftwagen und Kraftwagenteilen	83,5	86,9	79,8	86,7	-0,2
30	Sonstiger Fahrzeugbau	138,6	416,1	302,9	115,7	-72,2
C	Verarbeitendes Gewerbe	110,4	115,4	102,9	109,8	-4,9
	Vorleistungsgüterproduzenten	119,0	125,9	105,6	119,9	-4,8
	Investitionsgüterproduzenten	101,0	103,8	101,3	98,8	-4,8
	Gebrauchsgüterproduzenten	99,4	115,0	89,5	97,1	-15,6
	Verbrauchsgüterproduzenten	116,1	118,5	95,1	116,4	-1,8

Noch: 2. Auftragseingangsindex im Verarbeitenden Gewerbe Nordrhein-Westfalens

Nominalindex Insgesamt

Systematik-Nr.	Wirtschaftszweig Hauptgruppe	Jahr 2011	Januar 2011	Dezember 2011	Januar 2012	Veränderung gegenüber Vorjahres- monat in %
Basis 2005 = 100						
13	Herstellung von Textilien	87,3	93,0	70,0	90,5	-2,7
14	Herstellung von Bekleidung	64,2	67,0	24,2	69,6	+3,9
17	Herstellung von Papier, Pappe und Waren daraus	111,1	112,2	103,0	107,0	-4,6
20	Herstellung von chemischen Erzeugnissen	121,0	126,5	98,8	120,2	-5,0
20.1	Herstellung von chemischen Grundstoffen, Düngemitteln und Stickstoffverbindungen, Kunststoffen in Primärformen und synthetischem Kautschuk in Primärformen	126,4	135,4	103,1	124,2	-8,3
21	Herstellung von pharmazeutischen Erzeugnissen	94,9	91,6	99,6	97,7	+6,7
24	Metallerzeugung und -bearbeitung	124,6	131,7	111,7	137,4	+4,3
24.1	Erzeugung von Roheisen, Stahl und Ferrolegierungen	125,8	127,4	122,4	150,3	+18,0
24.4	Erzeugung und erste Bearbeitung von NE-Metallen	138,0	140,8	130,8	133,8	-5,0
24.5	Gießereien	116,4	132,4	86,9	121,3	-8,4
25	Herstellung von Metallerzeugnissen	116,0	109,4	100,0	115,4	+5,5
25.5	Herstellung von Schmiede-, Press-, Zieh- und Stanzteilen, gewalzten Ringen und pulvermetallurgischen Erzeugnissen	120,0	117,0	99,6	111,9	-4,4
25.7	Herstellung von Schneidwaren, Werkzeugen, Schlössern und Beschlägen aus unedlen Metallen	99,6	94,3	85,9	101,1	+7,2
26	Herstellung von Datenverarbeitungsgeräten, elektronischen und optischen Erzeugnissen	61,3	67,0	57,8	68,3	+1,9
27	Herstellung von elektrischen Ausrüstungen	123,0	133,9	103,1	120,4	-10,1
27.1	Herstellung von Elektromotoren, Generatoren, Transformatoren, Elektrizitätsverteilungs- und -schalteinrichtungen	136,8	129,2	118,0	117,1	-9,4
28	Maschinenbau	126,5	120,1	123,4	122,7	+2,2
28.1	Herstellung von nicht wirtschaftszweigspezifischen Maschinen	124,9	122,8	120,9	124,0	+1,0
29	Herstellung von Kraftwagen und Kraftwagenteilen	81,1	83,4	76,3	84,6	+1,4
30	Sonstiger Fahrzeugbau	268,1	201,5	161,5	94,2	-53,3
C	Verarbeitendes Gewerbe	112,0	113,5	99,3	112,8	-0,6
	Vorleistungsgüterproduzenten	120,8	126,8	102,9	124,4	-1,9
	Investitionsgüterproduzenten	102,5	97,8	97,3	98,5	+0,7
	Gebrauchsgüterproduzenten	102,9	110,0	95,3	106,1	-3,5
	Verbrauchsgüterproduzenten	96,0	93,7	81,6	99,8	+6,5

Noch: 2. Auftragseingangsindex im Verarbeitenden Gewerbe Nordrhein-Westfalens

Realindex Inland

Systematik-Nr.	Wirtschaftszweig Hauptgruppe	Jahr 2011	Januar 2011	Dezember 2011	Januar 2012	Veränderung gegenüber Vorjahres- monat in %
Basis 2005 = 100						
13	Herstellung von Textilien	76,2	85,1	61,5	76,4	-10,2
14	Herstellung von Bekleidung	54,2	53,9	20,2	54,3	+0,7
17	Herstellung von Papier, Pappe und Waren daraus	104,3	105,9	99,6	103,8	-2,0
20	Herstellung von chemischen Erzeugnissen	98,4	102,6	79,1	100,6	-1,9
20.1	Herstellung von chemischen Grundstoffen, Düngemitteln und Stickstoffverbindungen, Kunststoffen in Primärformen und synthetischem Kautschuk in Primärformen	101,3	111,0	79,5	103,7	-6,6
21	Herstellung von pharmazeutischen Erzeugnissen	66,1	59,3	74,6	72,6	+22,4
24	Metallerzeugung und -bearbeitung	109,2	118,7	94,5	127,6	+7,5
24.1	Erzeugung von Roheisen, Stahl und Ferrolegierungen	114,0	120,0	111,0	146,3	+21,9
24.4	Erzeugung und erste Bearbeitung von NE-Metallen	96,3	92,0	76,0	99,5	+8,2
24.5	Gießereien	99,8	114,9	74,8	98,8	-14,0
25	Herstellung von Metallerzeugnissen	105,3	97,0	89,6	100,9	+4,0
25.5	Herstellung von Schmiede-, Press-, Zieh- und Stanzteilen, gewalzten Ringen und pulvermetallurgischen Erzeugnissen	108,6	102,8	92,3	96,6	-6,0
25.7	Herstellung von Schneidwaren, Werkzeugen, Schlössern und Beschlägen aus unedlen Metallen	95,8	91,8	85,7	97,5	+6,2
26	Herstellung von Datenverarbeitungsgeräten, elektronischen und optischen Erzeugnissen	130,0	161,8	113,9	250,5	+54,8
27	Herstellung von elektrischen Ausrüstungen	104,6	115,3	83,6	101,9	-11,6
27.1	Herstellung von Elektromotoren, Generatoren, Transformatoren, Elektrizitätsverteilungs- und -schalteinrichtungen	120,6	109,0	103,8	102,7	-5,8
28	Maschinenbau	106,1	99,2	102,5	106,6	+7,5
28.1	Herstellung von nicht wirtschaftszweigspezifischen Maschinen	104,0	95,5	92,1	102,2	+7,0
29	Herstellung von Kraftwagen und Kraftwagenteilen	75,6	76,4	68,7	79,5	+4,1
30	Sonstiger Fahrzeugbau	325,3	38,4	50,7	69,7	+81,5
C	Verarbeitendes Gewerbe	101,8	102,0	86,3	107,9	+5,8
	Vorleistungsgüterproduzenten	106,8	114,8	88,7	119,5	+4,1
	Investitionsgüterproduzenten	97,9	84,0	85,6	91,3	+8,7
	Gebrauchsgüterproduzenten	101,8	99,0	96,6	110,3	+11,4
	Verbrauchsgüterproduzenten	77,1	73,3	67,5	81,8	+11,6

Noch: 2. Auftragseingangsindex im Verarbeitenden Gewerbe Nordrhein-Westfalens

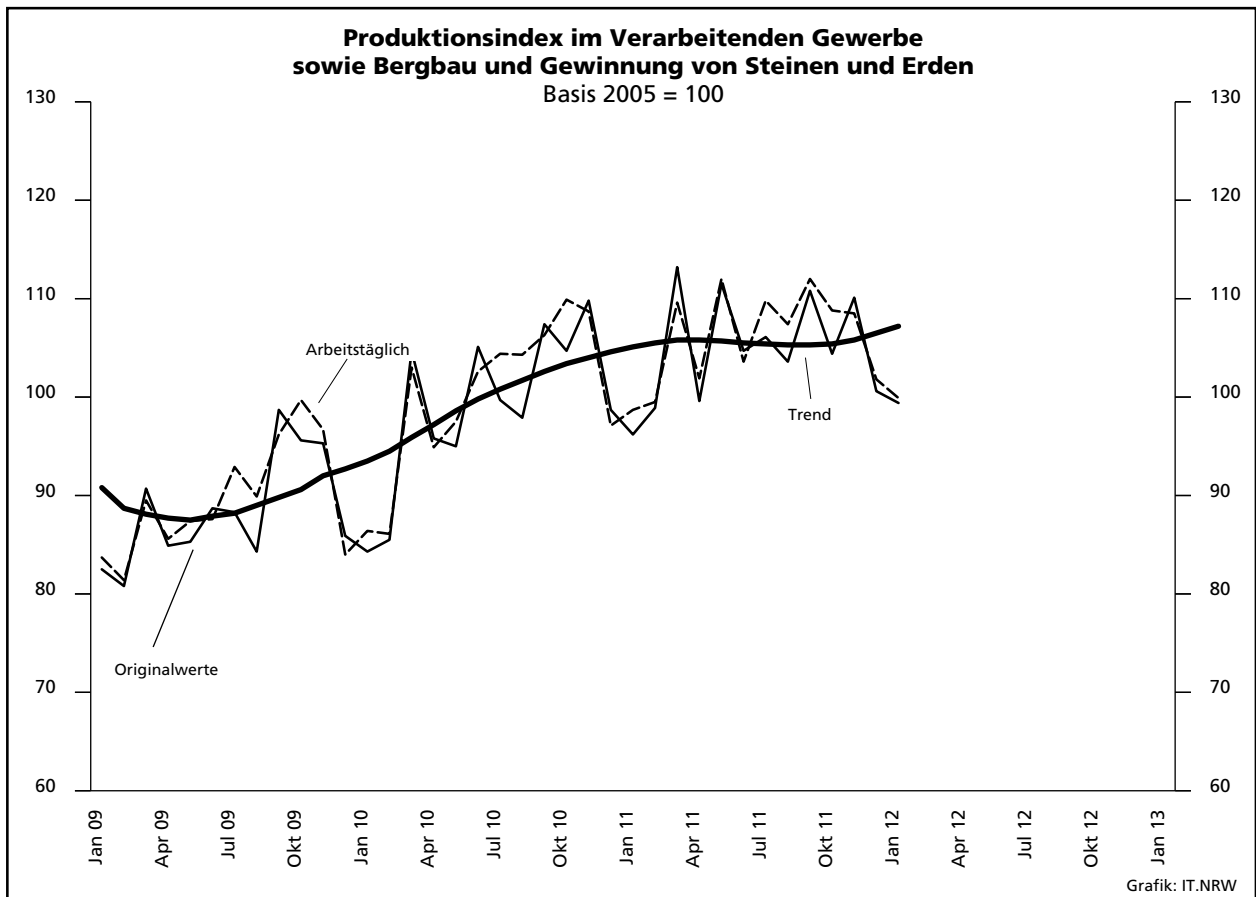
Realindex Ausland

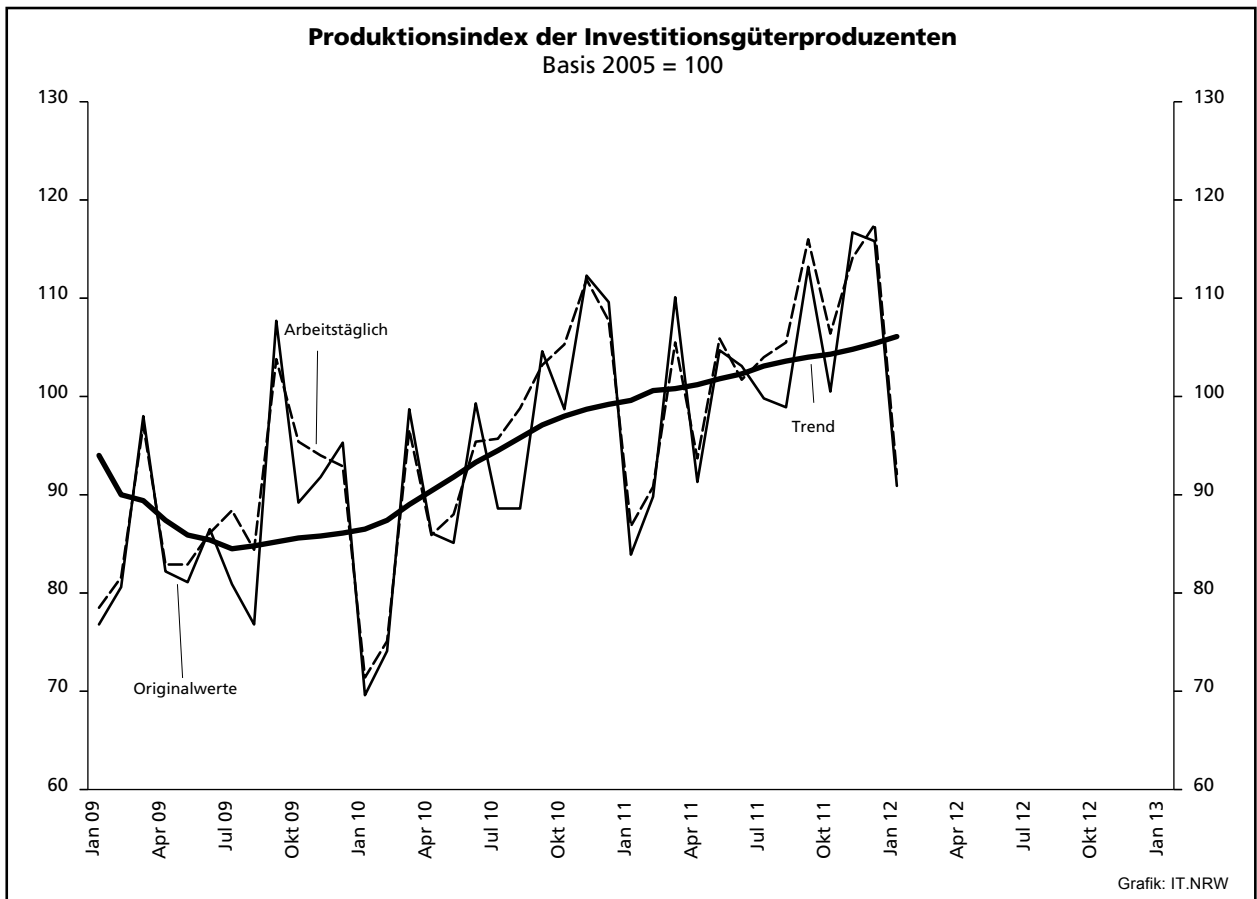
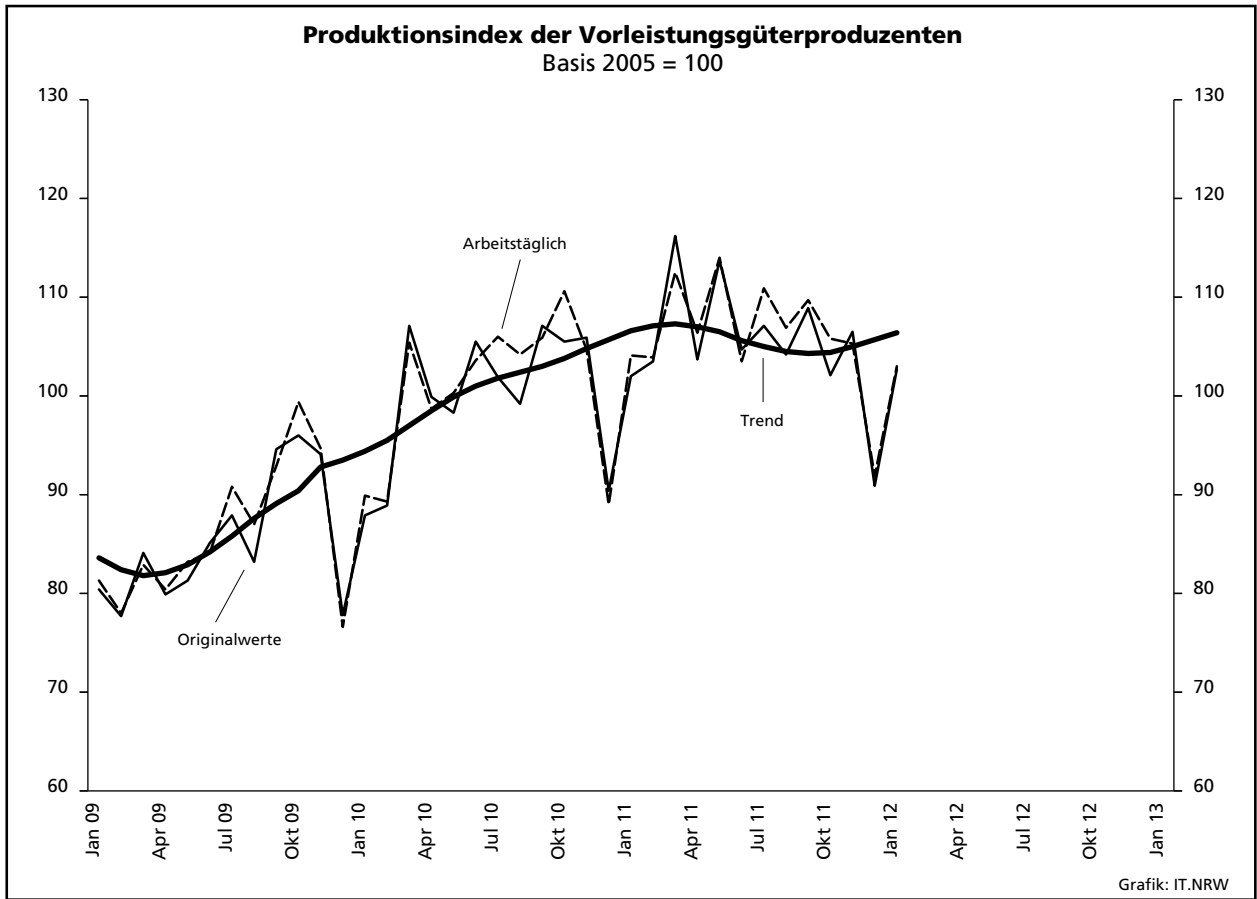
Systematik-Nr.	Wirtschaftszweig Hauptgruppe	Jahr 2011	Januar 2011	Dezember 2011	Januar 2012	Veränderung gegenüber Vorjahres- monat in %
Basis 2005 = 100						
13	Herstellung von Textilien	83,4	88,3	64,4	87,4	-1,0
14	Herstellung von Bekleidung	75,0	84,4	28,4	87,9	+4,1
17	Herstellung von Papier, Pappe und Waren daraus	94,6	99,3	84,2	87,2	-12,2
20	Herstellung von chemischen Erzeugnissen	101,5	112,5	83,1	96,5	-14,2
20.1	Herstellung von chemischen Grundstoffen, Düngemitteln und Stickstoffverbindungen, Kunststoffen in Primärformen und synthetischem Kautschuk in Primärformen	103,1	115,3	86,2	96,1	-16,7
21	Herstellung von pharmazeutischen Erzeugnissen	114,8	113,9	115,4	113,4	-0,4
24	Metallerzeugung und -bearbeitung	86,4	90,4	90,3	95,9	+6,1
24.1	Erzeugung von Roheisen, Stahl und Ferrolegierungen	79,1	75,9	92,9	95,8	+26,2
24.4	Erzeugung und erste Bearbeitung von NE-Metallen	97,4	99,0	128,3	94,9	-4,1
24.5	Gießereien	90,6	103,5	66,9	98,0	-5,3
25	Herstellung von Metallerzeugnissen	105,4	107,5	92,3	110,2	+2,5
25.5	Herstellung von Schmiede-, Press-, Zieh- und Stanzteilen, gewalzten Ringen und pulvermetallurgischen Erzeugnissen	116,7	124,5	91,0	117,9	-5,3
25.7	Herstellung von Schneidwaren, Werkzeugen, Schlössern und Beschlägen aus unedlen Metallen	86,3	82,0	69,6	85,8	+4,6
26	Herstellung von Datenverarbeitungsgeräten, elektronischen und optischen Erzeugnissen	77,0	78,9	68,3	71,5	-9,4
27	Herstellung von elektrischen Ausrüstungen	124,7	134,5	109,4	119,6	-11,1
27.1	Herstellung von Elektromotoren, Generatoren, Transformatoren, Elektrizitätsverteilungs- und -schalteinrichtungen	138,3	138,8	118,1	116,2	-16,3
28	Maschinenbau	117,4	114,8	113,4	109,5	-4,6
28.1	Herstellung von nicht wirtschaftszweigspezifischen Maschinen	114,5	119,9	116,9	111,7	-6,8
29	Herstellung von Kraftwagen und Kraftwagenteilen	78,4	81,9	74,4	80,3	-2,0
30	Sonstiger Fahrzeugbau	116,8	351,5	253,1	97,1	-72,4
C	Verarbeitendes Gewerbe	98,4	103,9	91,2	97,0	-6,6
	Vorleistungsgüterproduzenten	103,4	111,2	91,6	103,3	-7,1
	Investitionsgüterproduzenten	92,7	95,6	91,8	89,6	-6,3
	Gebrauchsgüterproduzenten	98,5	113,8	88,6	95,8	-15,8
	Verbrauchsgüterproduzenten	103,0	106,3	83,8	102,8	-3,3

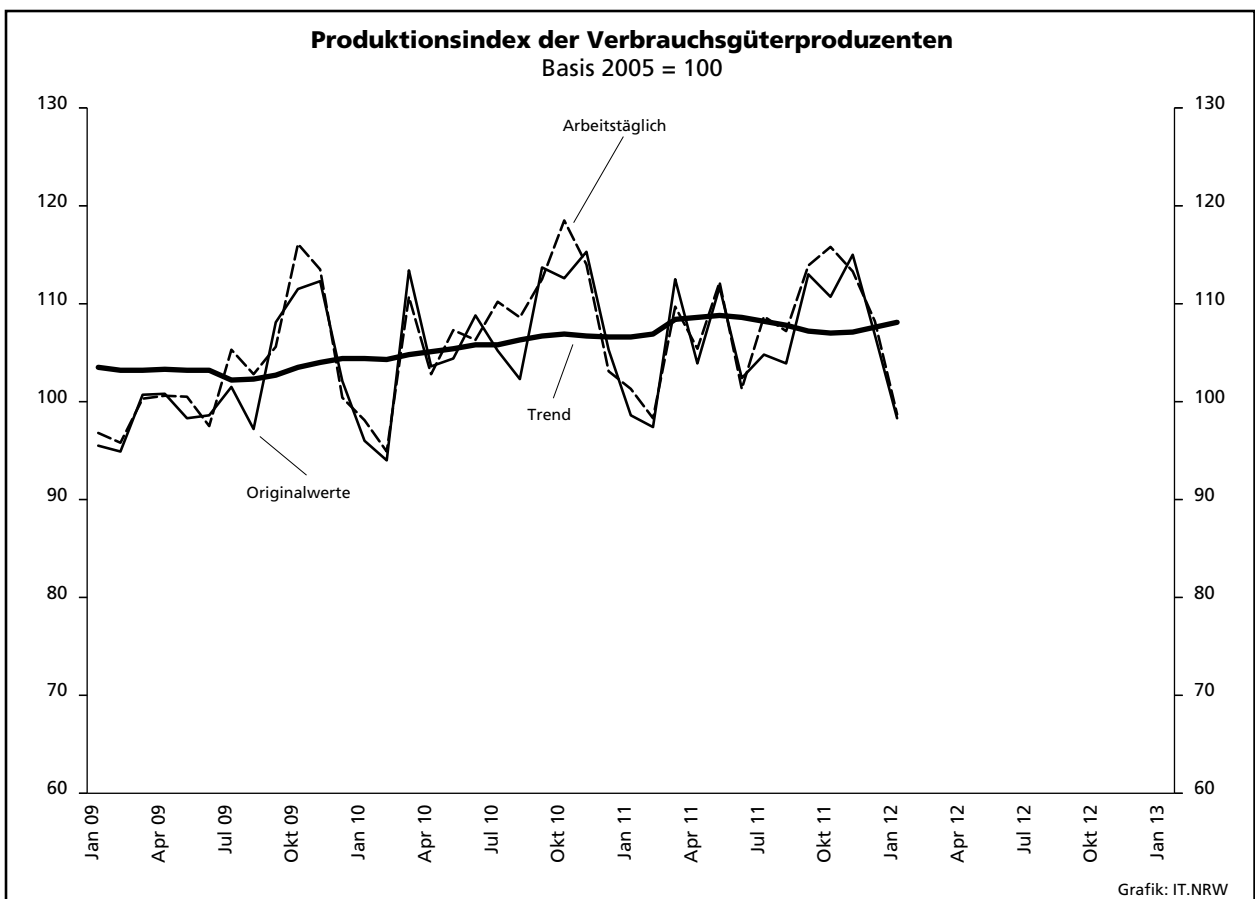
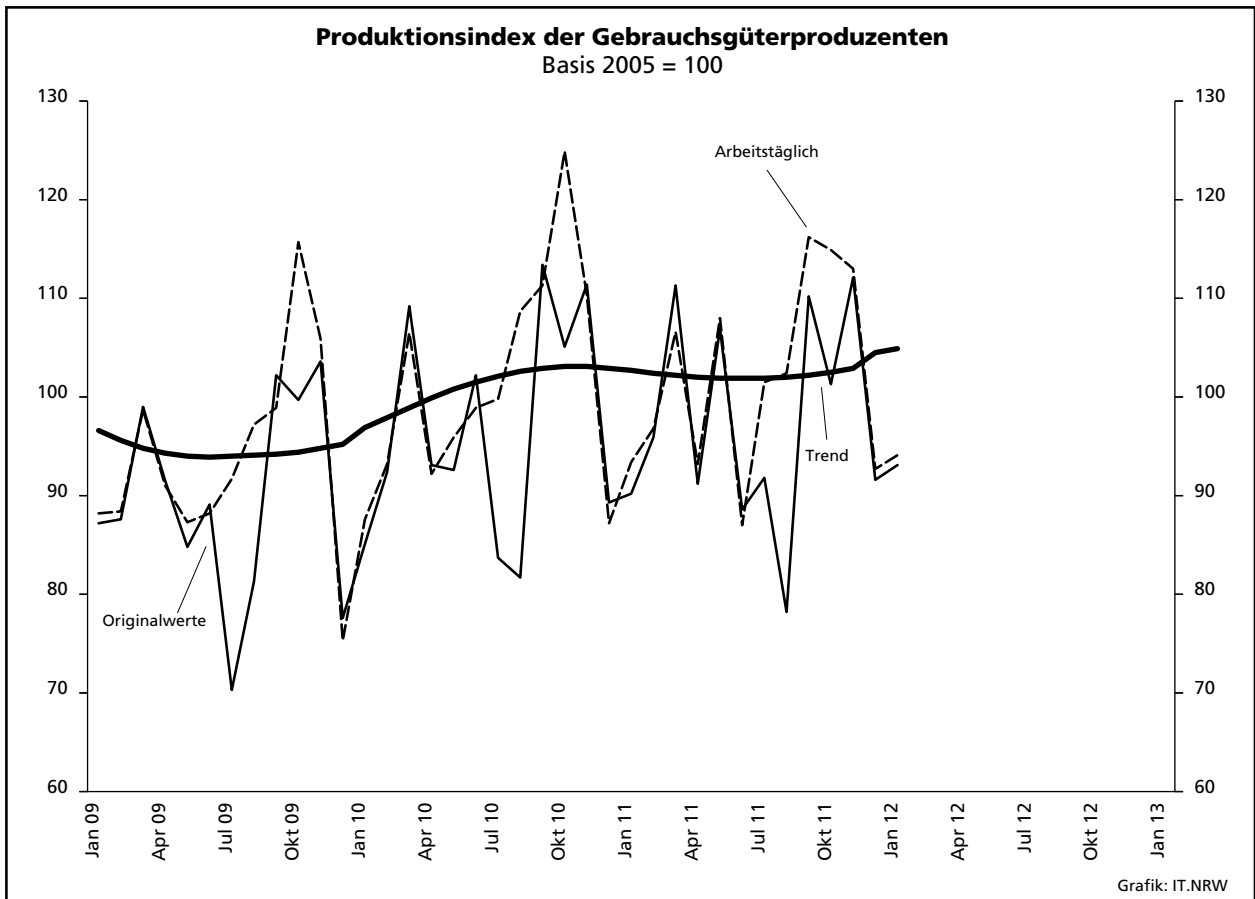
Noch: 2. Auftragseingangsindex im Verarbeitenden Gewerbe Nordrhein-Westfalens

Realindex Insgesamt

Systematik-Nr.	Wirtschaftszweig Hauptgruppe	Jahr 2011	Januar 2011	Dezember 2011	Januar 2012	Veränderung gegenüber Vorjahres- monat in %
Basis 2005 = 100						
13	Herstellung von Textilien	79,2	86,4	62,7	80,9	-6,4
14	Herstellung von Bekleidung	61,3	64,3	23,0	65,8	+2,3
17	Herstellung von Papier, Pappe und Waren daraus	100,2	103,1	93,0	96,7	-6,2
20	Herstellung von chemischen Erzeugnissen	100,1	107,9	81,2	98,4	-8,8
20.1	Herstellung von chemischen Grundstoffen, Düngemitteln und Stickstoffverbindungen, Kunststoffen in Primärformen und synthetischem Kautschuk in Primärformen	102,3	113,3	83,1	99,6	-12,1
21	Herstellung von pharmazeutischen Erzeugnissen	89,0	84,9	93,8	91,7	+8,0
24	Metallerzeugung und -bearbeitung	99,6	106,8	92,7	114,3	+7,0
24.1	Erzeugung von Roheisen, Stahl und Ferrolegierungen	103,0	106,1	105,2	130,3	+22,8
24.4	Erzeugung und erste Bearbeitung von NE-Metallen	96,8	95,2	100,1	97,4	+2,3
24.5	Gießereien	96,5	110,8	72,0	98,5	-11,1
25	Herstellung von Metallerzeugnissen	105,3	100,6	90,6	104,1	+3,5
25.5	Herstellung von Schmiede-, Press-, Zieh- und Stanzteilen, gewalzten Ringen und pulvermetallurgischen Erzeugnissen	111,1	109,5	91,9	103,2	-5,8
25.7	Herstellung von Schneidwaren, Werkzeugen, Schlössern und Beschlägen aus unedlen Metallen	91,8	87,7	79,0	92,6	+5,6
26	Herstellung von Datenverarbeitungsgeräten, elektronischen und optischen Erzeugnissen	97,2	110,5	85,7	139,7	+26,4
27	Herstellung von elektrischen Ausrüstungen	113,4	123,7	94,9	109,6	-11,4
27.1	Herstellung von Elektromotoren, Generatoren, Transformatoren, Elektrizitätsverteilungs- und -schalteinrichtungen	127,9	121,3	109,7	108,3	-10,7
28	Maschinenbau	113,0	108,7	109,1	108,3	-0,4
28.1	Herstellung von nicht wirtschaftszweigspezifischen Maschinen	109,7	108,8	105,7	107,4	-1,3
29	Herstellung von Kraftwagen und Kraftwagenteilen	77,3	79,7	72,2	80,0	+0,4
30	Sonstiger Fahrzeugbau	236,6	171,6	136,8	81,3	-52,6
C	Verarbeitendes Gewerbe	100,1	103,0	88,8	102,4	-0,6
	Vorleistungsgüterproduzenten	105,2	113,2	90,0	112,3	-0,8
	Investitionsgüterproduzenten	94,8	90,9	89,3	90,3	-0,7
	Gebrauchsgüterproduzenten	100,0	107,1	92,2	102,4	-4,4
	Verbrauchsgüterproduzenten	87,6	86,7	74,2	90,3	+4,2







3. Produktionsindex^{*)} im Verarbeitenden Gewerbe sowie Bergbau und Gewinnung von Steinen und Erden Nordrhein-Westfalens

Systematik-Nr.	Wirtschaftszweig Hauptgruppe	Ge- wichtung	Jahr	Januar	Dezember	Januar	Veränderung Januar 2012 gegenüber Januar 2011
		%	2011	2011		2012	%
Basis 2005 = 100							
B	Bergbau und Gewinnung von Steinen und Erden	0,4	99,5r	89,6r	84,4r	83,4	-6,9
	darunter						
05	Kohlenbergbau	0,1	54,1	53,6	52,4	67,1	+25,2
08	Gewinnung von Steinen und Erden, sonstiger Bergbau	0,2	115,1r	102,5r	96,2r	89,7	-12,5
C	Verarbeitendes Gewerbe	77,8	106,2r	98,8r	101,9r	100,0	+1,2
	davon						
10	Herstellung von Nahrungs- und Futtermitteln	5,0	116,7r	105,7r	121,8r	106,5	+0,8
11	Getränkeherstellung	1,3	91,6r	82,9r	90,9r	75,6	-8,8
12	Tabakverarbeitung	0,1	116,3	114,0	105,2r	132,6	+16,3
13	Herstellung von Textilien	1,0	85,5r	83,4r	69,1r	81,9	-1,8
14	Herstellung von Bekleidung	0,3	64,5r	75,8r	48,2r	73,4	-3,2
15	Herstellung von Leder, Lederwaren und Schuhen	0,1	118,4r	127,4r	90,8r	106,4	-16,5
16	Herstellung von Holz-, Flecht-, Korb- und Korkwaren (ohne Möbel)	0,9	93,3r	85,9r	81,6r	82,4	-4,1
17	Herstellung von Papier, Pappe und Waren daraus	2,1	84,5	87,8r	75,4r	87,5	-0,3
18	Herstellung von Druckerzeugnissen; Vervielfältigung von bespielten Ton-, Bild- und Datenträgern	1,6	98,9r	88,5r	102,9r	92,0	+4,0
19	Kokerei und Mineralölverarbeitung	5,8	112,4r	102,3r	103,1r	114,4	+11,8
20	Herstellung von chemischen Erzeugnissen	11,0	99,3r	102,2r	87,6r	97,6	-4,5
21	Herstellung von pharmazeutischen Erzeugnissen	1,2	117,7r	118,4r	109,6r	108,9	-8,0
22	Herstellung von Gummi- und Kunststoffwaren	3,3	112,8r	107,7r	93,3r	111,6	+3,6
23	Herstellung von Glas- und Glaswaren, Keramik, Verarbeitung von Steinen und Erden	2,0	101,0r	84,2r	82,7r	87,4	+3,8
24	Metallerzeugung und -bearbeitung	7,6	100,6r	99,9r	81,0r	95,1	-4,8
25	Herstellung von Metallerzeugnissen	7,8	106,4r	100,3r	94,1r	104,0	+3,7
26	Herstellung von Datenverarbeitungsgeräten, elektronischen und optischen Erzeugnissen	2,4	124,0r	113,6r	132,2r	118,6	+4,4
27	Herstellung von elektrischen Ausrüstungen	4,5	117,4r	116,1r	108,0r	114,2	-1,6
28	Maschinenbau	10,1	119,2r	93,3r	143,4r	102,7	+10,1
29	Herstellung von Kraftwagen und Kraftwagenteilen	5,3	85,0	80r	72,4r	86,9	+8,6
30	Sonstiger Fahrzeugbau	0,4	78,4r	89,1r	73,2r	87,8	-1,5
31	Herstellung von Möbeln	1,9	98,9r	85,9r	85,1r	85,4	-0,6
32	Herstellung von sonstigen Waren	0,5	107,3r	100,7r	112,4r	103,2	+2,5
33	Reparatur und Instandhaltung von Maschinen und Ausrüstungen	1,6	122,4r	91r	177,3r	88,8	-2,4
B – C	Verarbeitendes Gewerbe sowie Bergbau und Gewinnung von Steinen und Erden	78,2	106,1r	98,7r	101,8r	99,9	+1,2
B – D, F	Produzierendes Gewerbe (einschl. Bau und Energie)	100	106,5r	98,2	100,9r	101,4	+3,3
	Vorleistungsgüterproduzenten	38,1	106,2r	104,1r	91,9r	103,0	-1,1
	Investitionsgüterproduzenten	20,8	104,0r	86,8r	117,5r	92,1	+6,1
	Gebrauchsgüterproduzenten	2,7	102,1r	93,4r	92,7r	94,1	+0,7
	Verbrauchsgüterproduzenten	10,7	107,9	101,3r	108,2r	98,7	-2,6
	Energie	15,5	102,3r	103,4	99,7r	105,5	+2,0

*) von arbeitstäglichen Schwankungen bereinigt

4. Betriebe, Beschäftigte, geleistete Arbeitsstunden, Entgelte und Umsatz in Nordrhein-Westfalen nach Wirtschaftszweigen

Systematik-Nr.	Wirtschaftszweig a = Januar 2012 b = Veränderung gegenüber gleichem Vorjahreszeitraum in %		Betriebe	Beschäftigte	Geleistete Arbeits- stunden	Entgelte	Gesamtumsatz	
							insgesamt	darunter Auslands- umsatz
			Anzahl		1 000		1 000 EUR	
B	Bergbau und Gewinnung von Steinen und Erden	a	32	27 458	3 395	85 414	158 619	12 687
		b	-8,6	-11,0	-6,3	-11,5	-20,7	-10,1
05	Kohlenbergbau	a	18	25 087	3 064	77 655	.	.
		b	-21,7	-12,0	-7,2	-12,6	.	.
08	Gewinnung von Steinen und Erden, sonstiger Bergbau	a	14	2 371	331	7 759	.	.
		b	+16,7	+2,2	+2,2	+1,9	.	.
C	Verarbeitendes Gewerbe	a	4 990	1 028 233	140 310	3 728 344	24 916 362	10 628 869
		b	+1,4	+2,6	+4,8	+6,1	+5,2	+1,5
10	Herstellung von Nahrungs- und Futtermitteln	a	414	69 948	9 627	187 321	2 303 193	497 759
		b	+0,2	+0,8	+3,6	+4,9	+12,2	+16,5
10.1	Schlachten und Fleischverarbeitung	a	99	14 481	1 993	34 087	823 458	161 817
		b	-	-1,6	+1,0	+2,5	+20,9	+35,8
10.3	Obst- und Gemüseverarbeitung	a	25	5 244	739	15 770	218 436	48 441
		b	-7,4	-4,6	-2,2	+8,5	+21,6	+20,3
10.5	Milchverarbeitung	a	16	2 713	409	8 381	140 116	51 382
		b	-5,9	-4,6	-1,1	+4,7	-14,0	-18,2
10.6	Mahl- und Schälmaschinen, Herstellung von Stärke und Stärkeerzeugnissen	a	15	2 371	340	8 267	131 680	49 489
		b	-	+0,1	+1,9	-1,1	+6,8	+19,4
10.7	Herstellung von Back- und Teigwaren	a	169	22 515	2 928	48 460	296 519	26 980
		b	+2,4	+4,1	+3,7	+6,5	+8,7	+13,4
10.8	Herstellung von sonstigen Nahrungsmitteln	a	67	20 223	2 868	64 763	523 133	119 605
		b	+8,1	+5,0	+13,0	+9,4	+13,8	+20,6
11	Getränkeherstellung	a	48	8 599	1 219	27 184	211 812	13 145
		b	+2,1	+1,2	+3,0	+2,8	+1,2	+5,8
12	Tabakverarbeitung	a	3	632	.	.	19 672	4 410
		b	-	.	.	.	+15,3	+1,3
13	Herstellung von Textilien	a	110	16 008	2 141	45 447	246 879	110 684
		b	-	+3,5	+5,1	+9,6	+1,0	+0,2
13.2	Weberei	a	20	3 233	456	9 406	59 382	31 423
		b	-	+1,1	+5,4	+10,7	+7,8	+8,4
13.3	Veredlung von Textilien und Bekleidung	a	18
		b	+5,9
13.9	Herstellung von sonstigen Textilwaren	a	71	11 039	1 454	31 525	170 865	72 060
		b	-	+6,1	+6,9	+12,4	-0,8	-4,5
14	Herstellung von Bekleidung	a	26	4 613	641	14 075	156 969	70 246
		b	+8,3	+14,6	+16,2	+15,3	+7,4	+6,3
15	Herstellung von Leder, Lederwaren und Schuhen	a	12	1 662	.	.	62 653	23 003
		b	+9,1	.	.	.	+4,2	+19,6
16	Herstellung von Holz-, Flecht-, Korb- und Korkwaren (ohne Möbel)	a	76	11 988	1 701	34 673	224 914	54 062
		b	+1,3	+2,4	+2,0	+8,3	+11,1	-0,9

**Noch: 4. Betriebe, Beschäftigte, geleistete Arbeitsstunden, Entgelte und Umsatz
in Nordrhein-Westfalen nach Wirtschaftszweigen**

Systematik-Nr.	Wirtschaftszweig a = Januar 2012 b = Veränderung gegenüber gleichem Vorjahreszeitraum in %		Betriebe	Beschäftigte	Geleistete Arbeits- stunden	Entgelte	Gesamtumsatz	
							insgesamt	darunter Auslands- umsatz
			Anzahl		1 000		1 000 EUR	
17	Herstellung von Papier, Pappe und Waren daraus	a	152	27 657	3 791	91 826	672 661	262 917
		b	-0,7	-1,6	-	+2,6	+0,5	-3,4
17.1	Herstellung von Holz- und Zellstoff, Papier, Karton und Pappe	a	36	7 020	942	27 699	253 385	132 631
		b	-2,7	-7,2	-6,3	-4,7	-1,8	-3,1
17.2	Herstellung von Waren aus Papier, Karton und Pappe	a	116	20 637	2 849	64 127	419 276	130 286
		b	-	+0,5	+2,3	+6,1	+1,9	-3,8
18	Herstellung von Druckerzeugnissen; Vervielfältigung von bespielten Ton-, Bild- und Datenträgern	a	135	19 260	2 538	57 678	260 810	37 123
		b	+3,8	+6,1	+8,6	+6,8	+6,5	+2,7
19	Kokerei und Mineralölverarbeitung	a	14	3 886	567	19 047	1 029 192	213 391
		b	+7,7	-6,6	-6,4	+0,1	+49,8	+105,9
20	Herstellung von chemischen Erzeugnissen	a	267	84 956	11 981	389 957	3 685 835	2 016 642
		b	-1,1	+0,6	+3,1	+8,2	-6,5	-11,9
20.1	Herstellung von chemischen Grundstoffen, Düngemitteln und Stickstoffverbindungen, Kunststoffen in Primärformen und synthe- tischem Kautschuk in Primärformen	a	120	47 162	6 582	236 730	2 661 543	1 563 363
		b	-0,8	+3,3	+5,8	+13,7	-4,0	-2,7
20.3	Herstellung von Anstrichmitteln, Druckfarben und Kittlen	a	45	.	1 442	39 462	256 003	112 945
		b	-2,2	.	+2,0	+8,7	+0,5	-3,4
20.4	Herstellung von Seifen, Wasch-, Reinigungs- und Körperpflegemitteln sowie von Duftstoffen	a	39	15 472	2 137	63 278	445 337	146 790
		b	-	-1,4	+0,6	-1,2	+3,2	-29,2
20.5	Herstellung von sonstigen chemischen Erzeugnissen	a	57	9 837	1 495	37 449	.	.
		b	-	+2,5	+6,3	+8,5	.	.
21	Herstellung von pharmazeutischen Erzeugnissen	a	37	11 008	1 518	44 588	370 519	228 457
		b	-	-	+3,7	+4,3	+6,2	+0,6
22	Herstellung von Gummi- und Kunststoffwaren	a	389	60 348	8 527	183 433	1 029 688	427 245
		b	+1,0	+1,2	+3,1	+4,6	+8,1	+9,1
22.1	Herstellung von Gummiwaren	a	36	8 040	1 192	25 086	163 791	78 111
		b	-7,7	-5,4	-2,6	-4,2	+9,1	+15,8
22.2	Herstellung von Kunststoffwaren	a	353	52 308	7 335	158 346	865 897	349 133
		b	+2,0	+2,3	+4,0	+6,1	+8,0	+7,7
23	Herstellung von Glas und Glaswaren, Keramik, Verarbeitung von Steinen und Erden	a	169	25 189	3 533	81 734	442 554	148 984
		b	+1,2	+0,6	+3,2	+3,1	+4,2	-4,7
23.1	Herstellung von Glas und Glaswaren	a	47	9 342	1 276	27 252	142 079	49 453
		b	-	-1,8	-0,9	+1,6	-4,4	-12,6
23.5	Herstellung von Zement, Kalk und gebranntem Gips	a	17	2 483	356	8 632	64 111	15 292
		b	-	+0,4	+2,2	-1,9	+2,5	-1,4
23.6	Herstellung von Erzeugnissen aus Beton, Zement und Gips	a	42	4 385	602	14 865	64 155	7 595
		b	+5,0	+0,2	+3,7	+5,5	+26,8	-16,9
23.9	Herstellung von Schleifkörpern und Schleifmitteln auf Unterlage sowie sonstigen Erzeugnissen aus nicht- metallischen Mineralien a. n. g.	a	23	4 197	564	15 316	87 411	37 510
		b	-	+3,8	+3,8	+1,7	+3,9	-5,1

**Noch: 4. Betriebe, Beschäftigte, geleistete Arbeitsstunden, Entgelte und Umsatz
in Nordrhein-Westfalen nach Wirtschaftszweigen**

Systematik-Nr.	Wirtschaftszweig a = Januar 2012 b = Veränderung gegenüber gleichem Vorjahreszeitraum in %		Betriebe	Beschäftigte	Geleistete Arbeits- stunden	Entgelte	Gesamtumsatz				
							Anzahl	1 000	1 000 EUR	insgesamt	darunter Auslands- umsatz
24	Metallerzeugung und -bearbeitung	a	316	104 449	13 560	423 566	3 597 334	1 228 028			
		b	-0,6	+3,2	+3,0	+9,1	-1,4	-1,0			
24.2	Herstellung von Stahlrohren, Rohrform-, Rohrverschluss- und Rohrverbindungs- stücken aus Stahl	a	51	16 863	2 068	59 481	399 394	219 806			
		b	-1,9	+2,8	+1,4	+10,3	-0,4	+13,2			
24.3	Sonstige erste Bearbeitung von Eisen und Stahl	a	73	12 326	1 662	42 815	427 179	142 945			
		b	-	+5,3	+3,2	+3,8	+3,9	-2,1			
24.4	Erzeugung und erste Bearbeitung von NE-Metallen	a	64	17 783	2 355	67 743	861 324	381 527			
		b	+1,6	+1,5	+0,2	+5,1	+1,4	+8,4			
24.5	Gießereien	a	90	20 322	2 699	69 724	337 697	112 695			
		b	-1,1	+2,3	+4,1	+5,8	+2,0	-4,1			
25	Herstellung von Metallerzeugnissen	a	902	132 413	18 030	429 123	2 060 980	715 899			
		b	+2,5	+3,7	+5,1	+5,9	+7,7	+4,9			
25.1	Stahl- und Leichtmetallbau	a	140	16 261	2 227	48 145	216 698	53 600			
		b	+7,7	+6,2	+8,1	+6,7	+23,2	+13,3			
25.5	Herstellung von Schmiede-, Press-, Zieh- und Stanzteilen, gewalzten Ringen und pulvermetallurgischen Erzeugnissen	a	155	29 944	4 059	102 998	551 111	189 356			
		b	+2,6	+5,1	+6,4	+10,3	+6,6	+4,3			
25.6	Oberflächenveredlung und Wärme- behandlung; Mechanik a. n. g.	a	186	19 419	2 699	56 989	249 209	61 140			
		b	+6,9	+8,5	+9,1	+11,4	+14,8	+29,5			
25.7	Herstellung von Schneidwaren, Werk- zeugen, Schlössern und Beschlägen aus unedlen Metallen	a	199	34 778	4 643	114 610	487 691	185 464			
		b	+1,5	+0,7	+3,5	+2,4	+2,1	-2,2			
25.9	Herstellung von sonstigen Metallwaren	a	194	28 817	3 979	94 923	521 861	208 494			
		b	-1,5	+2,7	+2,5	+3,0	+6,0	+4,9			
26	Herstellung von Datenverarbeitungs- geräten, elektronischen und optischen Erzeugnissen	a	160	27 406	3 826	102 087	456 505	225 150			
		b	+4,6	+6,0	+6,8	+8,1	+6,6	-0,1			
26.3	Herstellung von Geräten und Einrichtungen der Telekommunikationstechnik	a	20	4 262	538	17 448	82 262	26 334			
		b	+11,1	+3,1	+3,3	+11,8	+1,6	-17,6			
26.5	Herstellung von Mess-, Kontroll-, Navigations- u. ä. Instrumenten und Vorrichtungen; Herstellung von Uhren	a	87	13 305	1 856	49 400	184 812	104 342			
		b	+4,8	+8,8	+10,3	+11,3	+7,1	+5,2			
27	Herstellung von elektrischen Ausrüstungen	a	283	79 144	10 412	276 032	1 518 725	699 567			
		b	+1,1	+3,2	+3,8	+5,2	+0,9	-4,3			
27.1	Herstellung von Elektromotoren, Genera- toren, Transformatoren, Elektrizitäts- verteilungs- und -schalteinrichtungen	a	111	25 384	3 485	90 448	506 370	200 876			
		b	+2,8	+3,6	+5,4	+5,8	+4,7	-8,1			
27.3	Herstellung von Kabeln und elektrischem Installationsmaterial	a	70	24 983	3 244	88 234	450 478	212 403			
		b	+1,4	+6,1	+5,2	+6,7	-1,9	-5,2			
27.4	Herstellung von elektrischen Lampen und Leuchten	a	48	8 397	1 158	25 606	151 782	73 605			
		b	+4,3	+1,9	+5,4	+4,2	+1,8	+10,6			
27.5	Herstellung von Haushaltsgeräten	a	17	12 459			
		b	-10,5	-0,3			

**Noch: 4. Betriebe, Beschäftigte, geleistete Arbeitsstunden, Entgelte und Umsatz
in Nordrhein-Westfalen nach Wirtschaftszweigen**

Systematik-Nr.	Wirtschaftszweig a = Januar 2012 b = Veränderung gegenüber gleichem Vorjahreszeitraum in %		Betriebe	Beschäftigte	Geleistete Arbeits- stunden	Entgelte	Gesamtumsatz	
							insgesamt	darunter Auslands- umsatz
			Anzahl		1 000		1 000 EUR	
28	Maschinenbau	a	833	179 962	24 982	722 727	3 121 138	1 833 375
		b	+3,0	+3,8	+6,6	+4,4	+15,1	+14,4
28.1	Herstellung von nicht wirtschaftszweig- spezifischen Maschinen	a	218	64 922	9 109	276 913	1 259 004	696 902
		b	+2,3	+3,7	+6,7	+3,6	+10,7	+9,9
28.4	Herstellung von Werkzeugmaschinen	a	75	14 101	1 987	56 563	187 121	109 428
		b	+2,7	-0,6	+6,4	+6,2	+21,9	+9,6
28.9	Herstellung von Maschinen für sonstige bestimmte Wirtschaftszweige	a	240	45 370	6 184	181 547	711 717	520 441
		b	+2,1	+3,5	+4,5	+2,3	+13,8	+19,5
29	Herstellung von Kraftwagen und Kraftwagenteilen	a	169	82 335	10 987	323 539	2 368 615	1 530 893
		b	-1,2	+4,2	+9,4	+11,8	+3,0	-1,2
29.1	Herstellung von Kraftwagen und Kraftwagenmotoren	a	10	30 140	3 959	127 052	1 359 638	1 040 665
		b	+11,1	+3,4	+16,2	+11,4	+2,2	-4,5
29.2	Herstellung von Karosserien, Aufbauten und Anhängern	a	35	7 489	999	22 576	188 383	109 241
		b	-2,8	+0,8	+3,0	+4,6	-0,8	+6,5
29.3	Herstellung von Teilen und Zubehör für Kraftwagen	a	124	44 706	6 029	173 911	820 595	380 987
		b	-1,6	+5,4	+6,5	+13,1	+5,3	+6,6
30	Sonstiger Fahrzeugbau	a	27	7 466	1 008	32 478	94 008	45 786
		b	-	+2,3	+8,8	-1,1	-7,2	-23,4
30.2	Schienenfahrzeugbau	a	9	5 187	.	.	57 228	29 054
		b	-	+2,6	.	.	-4,3	-30,1
31	Herstellung von Möbeln	a	176	28 550	3 722	81 671	475 373	124 078
		b	+0,6	+0,7	+2,7	+4,6	+6,1	+4,5
32	Herstellung von sonstigen Waren	a	70	9 447	1 330	26 085	132 255	38 008
		b	-	+3,0	+7,4	+4,6	+6,7	+2,0
32.4	Herstellung von Spielwaren	a	9	1 446	222	4 174	39 505	4 658
		b	-	+0,8	+6,6	+9,2	+15,4	+75,0
32.5	Herstellung von medizinischen und zahnmedizinischen Apparaten und Materialien	a	37	4 841	667	13 128	46 628	17 373
		b	-	+4,6	+9,9	+3,2	+7,4	+2,9
33	Reparatur und Installation von Maschinen und Ausrüstungen	a	202	31 307	4 335	127 718	374 076	80 017
		b	+1,5	+0,2	+4,0	-1,6	+23,8	+51,4
33.1	Reparatur von Metallerzeugnissen, Maschinen und Ausrüstungen	a	104	15 335	2 156	56 385	129 815	19 327
		b	-	+0,1	+4,0	-0,3	-14,5	-11,9
33.2	Installation von Maschinen und Ausrüstungen a. n. g.	a	98	15 972	2 179	71 333	244 262	60 690
		b	+3,2	+0,3	+4,1	-2,7	+62,4	+96,3
	Insgesamt	a	5 022	1 055 691	143 705	3 813 758	25 074 981	10 641 556
		b	+1,4	+2,2	+4,5	+5,6	+5,0	+1,5

5. Umsatz in Nordrhein-Westfalen nach Wirtschaftszweigen

Systematik-Nr.	Wirtschaftszweig a = Januar 2012 b = Veränderung gegenüber gleichem Vorjahreszeitraum in %		Gesamtumsatz	Auslandsumsatz		Anteil Auslandsumsatz am Gesamtumsatz (Exportquote) %
				insgesamt	darunter Eurozone	
				1 000 EUR		
B	Bergbau und Gewinnung von Steinen und Erden	a	158 619	12 687	10 043	8,0
		b	-20,7	-10,1	-10,7	x
05	Kohlenbergbau	a
		b	.	.	.	x
08	Gewinnung von Steinen und Erden, sonstiger Bergbau	a
		b	.	.	.	x
C	Verarbeitendes Gewerbe	a	24 916 362	10 628 869	5 651 451	42,7
		b	+5,2	+1,5	-0,1	x
10	Herstellung von Nahrungs- und Futtermitteln	a	2 303 193	497 759	350 562	21,6
		b	+12,2	+16,5	+10,0	x
10.1	Schlachten und Fleischverarbeitung	a	823 458	161 817	108 248	19,7
		b	+20,9	+35,8	+16,6	x
10.3	Obst- und Gemüseverarbeitung	a	218 436	48 441	.	22,2
		b	+21,6	+20,3	.	x
10.5	Milchverarbeitung	a	140 116	51 382	41 182	36,7
		b	-14,0	-18,2	-13,9	x
10.6	Mahl- und Schälmaschinen, Herstellung von Stärke und Stärkeerzeugnissen	a	131 680	49 489	22 817	37,6
		b	+6,8	+19,4	+4,4	x
10.7	Herstellung von Back- und Teigwaren	a	296 519	26 980	21 268	9,1
		b	+8,7	+13,4	+16,6	x
10.8	Herstellung von sonstigen Nahrungsmitteln	a	523 133	119 605	78 911	22,9
		b	+13,8	+20,6	+19,4	x
11	Getränkeherstellung	a	211 812	13 145	9 312	6,2
		b	+1,2	+5,8	.	x
12	Tabakverarbeitung	a	19 672	4 410	.	22,4
		b	+15,3	+1,3	.	x
13	Herstellung von Textilien	a	246 879	110 684	61 828	44,8
		b	+1,0	+0,2	-6,2	x
13.2	Weberei	a	59 382	31 423	21 732	52,9
		b	+7,8	+8,4	+4,3	x
13.3	Veredlung von Textilien und Bekleidung	a
		b	.	.	.	x
13.9	Herstellung von sonstigen Textilwaren	a	170 865	72 060	35 320	42,2
		b	-0,8	-4,5	-13,1	x
14	Herstellung von Bekleidung	a	156 969	70 246	48 909	44,8
		b	+7,4	+6,3	+9,0	x
15	Herstellung von Leder, Lederwaren und Schuhen	a	62 653	23 003	.	36,7
		b	+4,2	+19,6	.	x
16	Herstellung von Holz-, Flecht-, Korb- und Korkwaren (ohne Möbel)	a	224 914	54 062	35 115	24,0
		b	+11,1	-0,9	-1,6	x

Noch: 5. Umsatz in Nordrhein-Westfalen nach Wirtschaftszweigen

Systematik-Nr.	Wirtschaftszweig a = Januar 2012 b = Veränderung gegenüber gleichem Vorjahreszeitraum in %		Gesamtumsatz	Auslandsumsatz		Anteil Auslandsumsatz am Gesamtumsatz (Exportquote) %
				insgesamt	darunter Eurozone	
				1 000 EUR		
17	Herstellung von Papier, Pappe und Waren daraus	a	672 661	262 917	174 486	39,1
		b	+0,5	-3,4	-6,7	x
17.1	Herstellung von Holz- und Zellstoff, Papier, Karton und Pappe	a	253 385	132 631	77 492	52,3
		b	-1,8	-3,1	-2,8	x
17.2	Herstellung von Waren aus Papier, Karton und Pappe	a	419 276	130 286	96 994	31,1
		b	+1,9	-3,8	-9,5	x
18	Herstellung von Druckerzeugnissen; Vervielfältigung von bespielten Ton-, Bild- und Datenträgern	a	260 810	37 123	28 649	14,2
		b	+6,5	+2,7	+4,1	x
19	Kokerei und Mineralölverarbeitung	a	1 029 192	213 391	.	20,7
		b	+49,8	+105,9	.	x
20	Herstellung von chemischen Erzeugnissen	a	3 685 835	2 016 642	1 059 859	54,7
		b	-6,5	-11,9	-13,5	x
20.1	Herstellung von chemischen Grundstoffen, Düngemitteln und Stickstoffverbindungen, Kunststoffen in Primärformen und synthe- tischem Kautschuk in Primärformen	a	2 661 543	1 563 363	803 321	58,7
		b	-4,0	-2,7	-4,4	x
20.3	Herstellung von Anstrichmitteln, Druckfarben und Kittlen	a	256 003	112 945	66 240	44,1
		b	+0,5	-3,4	-6,7	x
20.4	Herstellung von Seifen, Wasch-, Reinigungs- und Körperpflegemitteln sowie von Duftstoffen	a	445 337	146 790	88 642	33,0
		b	+3,2	-29,2	-32,3	x
20.5	Herstellung von sonstigen chemischen Erzeugnissen	a
		b	.	.	.	x
21	Herstellung von pharmazeutischen Erzeugnissen	a	370 519	228 457	92 585	61,7
		b	+6,2	+0,6	+6,0	x
22	Herstellung von Gummi- und Kunststoffwaren	a	1 029 688	427 245	261 676	41,5
		b	+8,1	+9,1	+8,4	x
22.1	Herstellung von Gummiwaren	a	163 791	78 111	38 346	47,7
		b	+9,1	+15,8	+26,4	x
22.2	Herstellung von Kunststoffwaren	a	865 897	349 133	223 330	40,3
		b	+8,0	+7,7	+5,8	x
23	Herstellung von Glas und Glaswaren, Keramik, Verarbeitung von Steinen und Erden	a	442 554	148 984	93 029	33,7
		b	+4,2	-4,7	-6,4	x
23.1	Herstellung von Glas und Glaswaren	a	142 079	49 453	33 966	34,8
		b	-4,4	-12,6	-10,7	x
23.5	Herstellung von Zement, Kalk und gebranntem Gips	a	64 111	15 292	12 078	23,9
		b	+2,5	-1,4	-7,4	x
23.6	Herstellung von Erzeugnissen aus Beton, Zement und Gips	a	64 155	7 595	5 618	11,8
		b	+26,8	-16,9	-26,1	x
23.9	Herstellung von Schleifkörpern und Schleif- mitteln auf Unterlage sowie sonstigen Erzeugnissen aus nichtmetallischen Mineralien a. n. g.	a	87 411	37 510	25 896	42,9
		b	+3,9	-5,1	-1,3	x

Noch: 5. Umsatz in Nordrhein-Westfalen nach Wirtschaftszweigen

Systematik-Nr.	Wirtschaftszweig a = Januar 2012 b = Veränderung gegenüber gleichem Vorjahreszeitraum in %		Gesamtumsatz	Auslandsumsatz		Anteil Auslandsumsatz am Gesamtumsatz (Exportquote)
				insgesamt	darunter Eurozone	
				1 000 EUR		
24	Metallerzeugung und -bearbeitung	a	3 597 334	1 228 028	689 075	34,1
		b	-1,4	-1,0	+3,0	x
24.2	Herstellung von Stahlrohren, Rohrform-, Rohrverschluss- und Rohrverbindungsstücken aus Stahl	a	399 394	219 806	115 563	55,0
		b	-0,4	+13,2	+11,6	x
24.3	Sonstige erste Bearbeitung von Eisen und Stahl	a	427 179	142 945	83 376	33,5
		b	+3,9	-2,1	-7,5	x
24.4	Erzeugung und erste Bearbeitung von NE-Metallen	a	861 324	381 527	224 536	44,3
		b	+1,4	+8,4	+11,1	x
24.5	Gießereien	a	337 697	112 695	72 619	33,4
		b	+2,0	-4,1	-1,3	x
25	Herstellung von Metallerzeugnissen	a	2 060 980	715 899	458 608	34,7
		b	+7,7	+4,9	+2,3	x
25.1	Stahl- und Leichtmetallbau	a	216 698	53 600	35 885	24,7
		b	+23,2	+13,3	+12,6	x
25.5	Herstellung von Schmiede-, Press-, Zieh- und Stanzteilen, gewalzten Ringen und pulvermetallurgischen Erzeugnissen	a	551 111	189 356	141 283	34,4
		b	+6,6	+4,3	+3,0	x
25.6	Oberflächenveredlung und Wärmebe- handlung; Mechanik a. n. g.	a	249 209	61 140	27 956	24,5
		b	+14,8	+29,5	+6,9	x
25.7	Herstellung von Schneidwaren, Werkzeugen, Schlössern und Beschlägen aus unedlen Metallen	a	487 691	185 464	117 985	38,0
		b	+2,1	-2,2	-6,2	x
25.9	Herstellung von sonstigen Metallwaren	a	521 861	208 494	129 743	40,0
		b	+6,0	+4,9	+6,5	x
26	Herstellung von Datenverarbeitungs- geräten, elektronischen und optischen Erzeugnissen	a	456 505	225 150	105 450	49,3
		b	+6,6	-0,1	+7,3	x
26.3	Herstellung von Geräten und Einrichtungen der Telekommunikationstechnik	a	82 262	26 334	15 645	32,0
		b	+1,6	-17,6	-23,3	x
26.5	Herstellung von Mess-, Kontroll-, Navigations- u. ä. Instrumenten und Vorrichtungen; Herstellung von Uhren	a	184 812	104 342	47 352	56,5
		b	+7,1	+5,2	+14,9	x
27	Herstellung von elektrischen Ausrüstungen	a	1 518 725	699 567	354 231	46,1
		b	+0,9	-4,3	-6,9	x
27.1	Herstellung von Elektromotoren, Genera- toren, Transformatoren, Elektrizitäts- verteilungs- und -schalteinrichtungen	a	506 370	200 876	100 822	39,7
		b	+4,7	-8,1	-14,0	x
27.3	Herstellung von Kabeln und elektrischem Installationsmaterial	a	450 478	212 403	103 497	47,2
		b	-1,9	-5,2	-7,0	x
27.4	Herstellung von elektrischen Lampen und Leuchten	a	151 782	73 605	44 101	48,5
		b	+1,8	+10,6	+3,5	x
27.5	Herstellung von Haushaltsgeräten	a
		b	.	.	.	x

Noch: 5. Umsatz in Nordrhein-Westfalen nach Wirtschaftszweigen

Systematik-Nr.	Wirtschaftszweig a = Januar 2012 b = Veränderung gegenüber gleichem Vorjahreszeitraum in %		Gesamtumsatz	Auslandsumsatz		Anteil Auslandsumsatz am Gesamtumsatz (Exportquote)
				insgesamt	darunter Eurozone	
				1 000 EUR		
28	Maschinenbau	a	3 121 138	1 833 375	653 573	58,7
		b	+15,1	+14,4	+11,9	x
28.1	Herstellung von nicht wirtschaftszweig-spezifischen Maschinen	a	1 259 004	696 902	251 136	55,4
		b	+10,7	+9,9	+1,8	x
28.4	Herstellung von Werkzeugmaschinen	a	187 121	109 428	41 282	58,5
		b	+21,9	+9,6	+32,6	x
28.9	Herstellung von Maschinen für sonstige bestimmte Wirtschaftszweige	a	711 717	520 441	143 291	73,1
		b	+13,8	+19,5	+39,5	x
29	Herstellung von Kraftwagen und Kraftwagenteilen	a	2 368 615	1 530 893	824 247	64,6
		b	+3,0	-1,2	-2,7	x
29.1	Herstellung von Kraftwagen und Kraftwagenmotoren	a	1 359 638	1 040 665	551 482	76,5
		b	+2,2	-4,5	.	x
29.2	Herstellung von Karosserien, Aufbauten und Anhängern	a	188 383	109 241	44 439	58,0
		b	-0,8	+6,5	.	x
29.3	Herstellung von Teilen und Zubehör für Kraftwagen	a	820 595	380 987	228 326	46,4
		b	+5,3	+6,6	+4,2	x
30	Sonstiger Fahrzeugbau	a	94 008	45 786	21 855	48,7
		b	-7,2	-23,4	-30,8	x
30.2	Schienenfahrzeugbau	a	57 228	29 054	14 458	50,8
		b	-4,3	-30,1	-35,2	x
31	Herstellung von Möbeln	a	475 373	124 078	95 469	26,1
		b	+6,1	+4,5	+3,1	x
32	Herstellung von sonstigen Waren	a	132 255	38 008	22 796	28,7
		b	+6,7	+2,0	+1,4	x
32.4	Herstellung von Spielwaren	a	39 505	4 658	3 061	11,8
		b	+15,4	+75,0	+108,2	x
32.5	Herstellung von medizinischen und zahnmedizinischen Apparaten und Materialien	a	46 628	17 373	9 984	37,3
		b	+7,4	+2,9	-2,4	x
33	Reparatur und Installation von Maschinen und Ausrüstungen	a	374 076	80 017	43 047	21,4
		b	+23,8	+51,4	+46,5	x
33.1	Reparatur von Metallerzeugnissen, Maschinen und Ausrüstungen	a	129 815	19 327	9 568	14,9
		b	-14,5	-11,9	-28,6	x
33.2	Installation von Maschinen und Ausrüstungen a. n. g.	a	244 262	60 690	33 479	24,8
		b	+62,4	+96,3	+109,3	x
	Insgesamt	a	25 074 981	10 641 556	5 661 493	42,4
		b	+5,0	+1,5	-0,1	x

**6. Betriebe, Beschäftigte, geleistete Arbeitsstunden, Entgelte und Umsatz
des Verarbeitenden Gewerbes sowie des Bergbaus und der Gewinnung
von Steinen und Erden nach Verwaltungsbezirken**

Berichtsmonat Januar 2012

Verwaltungsbezirk	Betriebe	Beschäftigte	Geleistete Arbeits- stunden	Entgelte	Gesamtumsatz	
					insgesamt	darunter Auslands- umsatz
	Anzahl		1 000	1 000 EUR		
Kreisfreie Städte						
Düsseldorf	64	31 235	4 092	133 167	819 396	376 235
Duisburg	68	33 343	4 328	167 708	1 116 979	276 785
Essen	76	14 948	2 072	62 557	296 519	114 833
Krefeld	65	18 412	2 488	84 899	673 358	346 045
Mönchengladbach	66	12 764	1 748	48 185	264 871	124 331
Mülheim an der Ruhr	38	12 028	1 572	60 032	189 964	113 791
Oberhausen	35	7 566	1 010	33 300	228 142	159 979
Remscheid	69	11 845	1 664	42 818	242 040	130 007
Solingen	61	9 254	1 293	28 367	159 458	57 567
Wuppertal	101	21 926	3 087	91 243	302 423	154 978
Kreise						
Kleve	70	9 846	1 374	30 684	223 826	108 959
Mettmann	198	35 374	4 903	130 742	673 058	265 920
Rhein-Kreis Neuss	87
Viersen	88
Wesel	87	18 208	2 450	64 629	406 238	198 319
Reg.-Bez. Düsseldorf	1 173	273 073	37 110	1 117 548	6 582 593	2 904 759
Kreisfreie Städte						
Bonn	33	6 949	985	25 570	99 137	40 844
Köln	122	45 727	6 460	200 788	1 970 882	1 202 159
Leverkusen	30	12 172	1 667	61 777	570 490	404 086
Kreise						
Städteregion Aachen	134	.	.	.	642 519	296 164
darunter kreisfreie Stadt Aachen	56	15 611	2 215	57 208	298 402	163 123
Düren	78	14 806
Rhein-Erft-Kreis	71	19 288	2 716	74 146	1 180 561	348 101
Euskirchen	41
Heinsberg	53	7 784	.	.	118 080	60 575
Oberbergischer Kreis	139	27 273	3 695	89 778	544 009	225 289
Rheinisch-Bergischer Kreis	64	10 722	1 410	39 301	169 592	79 123
Rhein-Sieg-Kreis	125	18 820	2 478	62 114	363 742	154 288
Reg.-Bez. Köln	890	203 619	28 353	772 668	6 047 011	2 975 123
Kreisfreie Städte						
Bottrop	19	7 455	943	21 830	130 825	29 342
Gelsenkirchen	39	9 378	1 239	40 547	250 162	85 063
Münster	38	8 396	1 237	30 603	230 583	103 559

**Noch: 6. Betriebe, Beschäftigte, geleistete Arbeitsstunden, Entgelte und Umsatz
des Verarbeitenden Gewerbes sowie des Bergbaus und der Gewinnung
von Steinen und Erden nach Verwaltungsbezirken
Berichtsmonat Januar 2012**

Verwaltungsbezirk	Betriebe	Beschäftigte	Geleistete Arbeits- stunden	Entgelte	Gesamtumsatz	
					insgesamt	darunter Auslands- umsatz
	Anzahl		1 000	1 000 EUR		
Kreise						
Borken	176	.	.	.	564 342	218 408
Coesfeld	68	9 925	1 372	29 449	277 451	90 727
Recklinghausen	94	20 679	2 818	73 537	732 938	353 968
Steinfurt	157	.	.	.	567 565	224 650
Warendorf	101	23 230	3 114	79 837	375 987	155 431
Reg.-Bez. Münster	692	139 505	19 068	458 506	3 129 853	1 261 147
Kreisfreie Stadt						
Bielefeld	88	17 206	2 255	60 524	304 256	119 433
Kreise						
Gütersloh	199	47 377	6 328	149 726	1 326 087	489 423
Herford	146	23 966	3 181	69 816	410 099	103 292
Höxter	48	7 770	1 069	21 909	145 212	37 303
Lippe	115	23 800	3 122	77 508	412 907	182 389
Minden-Lübbecke	154	26 225	3 604	82 899	487 590	164 268
Paderborn	116	22 895	3 097	72 155	414 395	129 247
Reg.-Bez. Detmold	866	169 239	22 656	534 538	3 500 546	1 225 354
Kreisfreie Städte						
Bochum	71	16 827	2 291	62 499	493 090	212 455
Dortmund	94	18 231	2 625	70 225	394 098	174 564
Hagen	66	12 556	1 646	48 927	400 822	126 319
Hamm	40	7 152	.	.	200 969	62 387
Herne	31	.	1 051	27 483	116 485	54 653
Kreise						
Ennepe-Ruhr-Kreis	146	25 336	3 468	94 268	552 807	274 834
Hochsauerlandkreis	143	.	.	.	509 126	170 651
Märkischer Kreis	326	55 886	7 678	188 342	1 064 287	416 621
Olpe	115	20 709	2 836	65 420	392 004	122 615
Siegen-Wittgenstein	152	30 596	4 143	111 139	597 074	269 795
Soest	116	26 998	3 719	89 677	601 184	238 604
Unna	101	19 790	2 535	67 128	493 032	151 675
Reg.-Bez. Arnsberg	1 401	270 255	36 518	930 498	5 814 978	2 275 174
Nordrhein-Westfalen	5 022	1 055 691	143 705	3 813 758	25 074 981	10 641 556

7. Betriebe, Beschäftigte und Umsatz in Nordrhein-Westfalen nach fachlichen Betriebsteilen

Systematik-Nr.	Wirtschaftszweig a = Januar 2012 b = Veränderung gegenüber gleichem Vorjahreszeitraum in %	Betriebs- teile	Beschäftigte	Umsatz			
				insgesamt	darunter Auslandsumsatz		%
					1 000 EUR		
			Anzahl				
B	Bergbau und Gewinnung von Steinen und Erden	a	46	27 790	153 196	12 355	8,1
		b	-8,0	-10,8	-18,9	-10,6	x
05	Kohlenbergbau	a	18	25 083	128 742	5 594	4,3
		b	-21,7	-12,0	-16,4	.	x
08	Gewinnung von Steinen und Erden, sonstiger Bergbau	a	28	2 707	24 454	6 761	27,6
		b	+3,7	+1,9	-30,0	.	x
C	Verarbeitendes Gewerbe	a	7 343	1 001 635	22 390 517	9 459 650	42,2
		b	+0,9	+2,9	+6,9	+3,8	x
10	Herstellung von Nahrungs- und Futtermitteln	a	549	67 569	2 082 807	439 132	21,1
		b	-2,3	+0,7	+14,7	+15,9	x
10.1	Schlachten und Fleischverarbeitung	a	119	14 248	802 715	158 999	19,8
		b	-	+0,2	+22,2	+35,4	x
10.3	Obst- und Gemüseverarbeitung	a	39	5 264	200 788	40 372	20,1
		b	-9,3	-2,7	+23,3	+25,3	x
10.5	Milchverarbeitung	a	23	2 961	123 279	33 311	27,0
		b	-8,0	-1,9	-3,7	-14,4	x
10.6	Mahl- und Schälmaschinen, Herstellung von Stärke und Stärkeerzeugnissen	a	28	2 319	91 935	29 577	32,2
		b	-3,4	+1,7	+5,3	+11,4	x
10.7	Herstellung von Back- und Teigwaren	a	184	22 060	253 263	22 619	8,9
		b	+2,8	+3,7	+6,2	+11,3	x
10.8	Herstellung von sonstigen Nahrungsmitteln	a	116	18 276	450 060	113 479	25,2
		b	-4,1	+2,3	+15,6	+14,5	x
11	Getränkeherstellung	a	56	7 713	201 481	17 269	8,6
		b	+3,7	+3,0	+0,6	-2,6	x
12	Tabakverarbeitung	a	3	626	18 952	4 410	23,3
		b	-	+5,2	+15,7	+1,3	x
13	Herstellung von Textilien	a	159	15 432	225 269	99 868	44,3
		b	-3,0	+2,7	+1,3	-0,8	x
13.2	Weberei	a	31	3 874	50 070	28 235	56,4
		b	-3,1	+4,3	+6,4	+6,2	x
13.3	Veredlung von Textilien und Bekleidung	a	24	1 798	18 141	7 162	39,5
		b	+4,3	-2,4	+11,2	+27,4	x
13.9	Herstellung von sonstigen Textilwaren	a	97	9 519	154 589	63 426	41,0
		b	-3,0	+3,5	-1,1	-6,3	x
14	Herstellung von Bekleidung	a	34	4 317	146 936	68 064	46,3
		b	+6,3	+26,2	+15,6	+11,1	x
15	Herstellung von Leder, Lederwaren und Schuhen	a	16	1 790	52 958	19 160	36,2
		b	-	+1,4	-0,9	+10,3	x
16	Herstellung von Holz-, Flecht-, Korb- und Korkwaren (ohne Möbel)	a	97	11 670	210 730	53 454	25,4
		b	-4,0	-0,8	+9,4	-2,6	x

**Noch: 7. Betriebe, Beschäftigte und Umsatz in Nordrhein-Westfalen
nach fachlichen Betriebsteilen**

Systematik-Nr.	Wirtschaftszweig a = Januar 2012 b = Veränderung gegenüber gleichem Vorjahreszeitraum in %	Betriebs- teile	Beschäftigte	Umsatz			
				insgesamt	darunter Auslandsumsatz		%
					1 000 EUR		
		Anzahl					
17	Herstellung von Papier, Pappe und Waren daraus	a	191	27 673	640 144	255 802	40,0
		b	-1,0	-1,8	+1,0	-3,0	x
17.1	Herstellung von Holz- und Zellstoff, Papier, Karton und Pappe	a	53	7 887	258 143	134 813	52,2
		b	-	-5,5	-2,5	-4,4	x
17.2	Herstellung von Waren aus Papier, Karton und Pappe	a	138	19 786	382 000	120 989	31,7
		b	-1,4	-0,3	+3,6	-1,3	x
18	Herstellung von Druckerzeugnissen; Vervielfältigung von bespielten Ton-, Bild- und Datenträgern	a	172	18 912	256 465	37 158	14,5
		b	+4,2	+6,0	+7,0	+2,6	x
19	Kokerei und Mineralölverarbeitung	a	24	4 388	723 331	175 048	24,2
		b	+9,1	-3,8	+21,2	+108,3	x
20	Herstellung von chemischen Erzeugnissen	a	547	80 932	3 539 314	1 852 584	52,3
		b	-0,7	+0,6	+2,1	-8,1	x
20.1	Herstellung von chemischen Grundstoffen, Düngemitteln und Stickstoffverbindungen, Kunststoffen in Primärformen und synthetischem Kautschuk in Primärformen	a	251	43 013	2 555 776	1 349 954	52,8
		b	-4,6	+1,1	+1,1	-9,3	x
20.3	Herstellung von Anstrichmitteln, Druckfarben und Kitten	a	71	10 476	223 139	98 466	44,1
		b	-1,4	+1,0	+2,0	-4,1	x
20.4	Herstellung von Seifen, Wasch-, Reinigungs- und Körperpflegemitteln sowie von Duftstoffen	a	81	12 300	293 840	100 653	34,3
		b	+6,6	+5,4	+10,2	-15,8	x
20.5	Herstellung von sonstigen chemischen Erzeugnissen	a	127	12 264	365 727	214 448	58,6
		b	+2,4	-4,5	+4,5	-0,8	x
21	Herstellung von pharmazeutischen Erzeugnissen	a	54	11 211	348 295	213 790	61,4
		b	+1,9	-0,6	+0,9	-8,5	x
22	Herstellung von Gummi- und Kunststoffwaren	a	541	57 841	937 641	399 268	42,6
		b	+1,1	+1,6	+9,1	+10,8	x
22.1	Herstellung von Gummiwaren	a	51	7 879	146 575	71 184	48,6
		b	+2,0	-0,2	+13,1	+18,3	x
22.2	Herstellung von Kunststoffwaren	a	490	49 962	791 066	328 084	41,5
		b	+1,0	+1,9	+8,4	+9,3	x
23	Herstellung von Glas und Glaswaren, Keramik, Verarbeitung von Steinen und Erden	a	197	23 830	363 265	123 993	34,1
		b	-2,0	+0,9	+1,3	-8,6	x
23.1	Herstellung von Glas und Glaswaren	a	52	9 151	125 995	43 382	34,4
		b	-5,5	-2,2	-8,4	-17,0	x
23.5	Herstellung von Zement, Kalk und gebranntem Gips	a	23	1 923	54 224	14 133	26,1
		b	-	-0,1	+0,6	-3,5	x
23.6	Herstellung von Erzeugnissen aus Beton, Zement und Gips	a	51	4 446	61 103	7 416	12,1
		b	+4,1	+2,5	+25,6	-16,1	x
23.9	Herstellung von Schleifkörpern und Schleifmitteln auf Unterlage sowie sonstigen Erzeugnissen aus nichtmetallischen Mineralien a. n. g.	a	28	3 804	63 335	31 275	49,4
		b	-3,4	+4,4	+1,9	-7,5	x

**Noch: 7. Betriebe, Beschäftigte und Umsatz in Nordrhein-Westfalen
nach fachlichen Betriebsteilen**

Systematik-Nr.	Wirtschaftszweig a = Januar 2012 b = Veränderung gegenüber gleichem Vorjahreszeitraum in %	Betriebs- teile	Beschäftigte	Umsatz			
				insgesamt	darunter Auslandsumsatz		
					1 000 EUR		%
Anzahl							
24	Metallerzeugung und -bearbeitung	a	448	105 368	3 313 387	1 122 266	33,9
		b	-1,3	+2,9	-1,8	-1,0	x
24.2	Herstellung von Stahlrohren, Rohrform-, Rohrverschluss- und Rohrverbindungs- stücken aus Stahl	a	56	16 605	328 167	181 773	55,4
		b	-1,8	+2,9	+2,9	+30,1	x
24.3	Sonstige erste Bearbeitung von Eisen und Stahl	a	102	12 606	444 526	144 007	32,4
		b	-1,0	+4,8	+3,3	-3,6	x
24.4	Erzeugung und erste Bearbeitung von NE-Metallen	a	97	19 039	793 936	333 303	42,0
		b	-1,0	+2,0	+0,5	+4,0	x
24.5	Gießereien	a	134	21 291	317 669	108 150	34,0
		b	-2,9	+1,0	+1,3	-5,1	x
25	Herstellung von Metallerzeugnissen	a	1 251	131 868	1 946 200	673 535	34,6
		b	+2,5	+4,5	+9,9	+7,8	x
25.1	Stahl- und Leichtmetallbau	a	187	15 752	198 613	49 949	25,1
		b	+5,6	+5,8	+25,8	+24,6	x
25.5	Herstellung von Schmiede-, Press-, Zieh- und Stanzteilen, gewalzten Ringen und pulvermetallurgischen Erzeugnissen	a	200	29 269	544 427	182 062	33,4
		b	+4,7	+5,9	+8,9	+5,9	x
25.6	Oberflächenveredlung und Wärmebehandlung; Mechanik a. n. g.	a	236	19 273	237 920	56 728	23,8
		b	+5,8	+8,8	+13,4	+30,5	x
25.7	Herstellung von Schneidwaren, Werkzeugen, Schlössern und Beschlägen aus unedlen Metallen	a	284	34 977	444 911	171 091	38,5
		b	+1,8	+1,9	+5,9	+2,5	x
25.9	Herstellung von sonstigen Metallwaren	a	292	28 740	475 136	187 236	39,4
		b	-1,4	+2,0	+6,6	+3,9	x
26	Herstellung von Datenverarbeitungs- geräten, elektronischen und optischen Erzeugnissen	a	216	26 164	412 567	207 911	50,4
		b	+2,4	+4,5	+5,4	-	x
26.3	Herstellung von Geräten und Einrichtungen der Telekommunikationstechnik	a	28	3 683	67 351	21 209	31,5
		b	+3,7	-2,0	+4,1	-17,8	x
26.5	Herstellung von Mess-, Kontroll-, Navigations- u. ä. Instrumenten und Vorrichtungen; Herstellung von Uhren	a	117	13 240	167 575	96 644	57,7
		b	+4,5	+7,1	+5,2	+6,3	x
27	Herstellung von elektrischen Ausrüstungen	a	414	76 369	1 319 105	604 983	45,9
		b	+0,2	+2,5	+1,5	-4,8	x
27.1	Herstellung von Elektromotoren, Genera- toren, Transformatoren, Elektrizitäts- verteilungs- und -schaltanlagen	a	154	22 142	412 437	171 833	41,7
		b	+2,0	+3,7	+5,3	-8,8	x
27.3	Herstellung von Kabeln und elektrischem Installationsmaterial	a	98	23 798	380 744	180 845	47,5
		b	+2,1	+5,9	-2,2	-5,6	x
27.4	Herstellung von elektrischen Lampen und Leuchten	a	60	11 239	205 661	91 533	44,5
		b	+3,4	+0,2	+4,9	+9,2	x
27.5	Herstellung von Haushaltsgeräten	a	32	11 336	193 532	96 837	50,0
		b	-11,1	-1,3	-1,2	-9,3	x

**Noch: 7. Betriebe, Beschäftigte und Umsatz in Nordrhein-Westfalen
nach fachlichen Betriebsteilen**

Systematik-Nr.	Wirtschaftszweig a = Januar 2012 b = Veränderung gegenüber gleichem Vorjahreszeitraum in %	Betriebs- teile	Beschäftigte	Umsatz			
				insgesamt	darunter Auslandsumsatz		
					1 000 EUR		%
			Anzahl				
28	Maschinenbau	a	1 159	168 861	2 724 283	1 616 615	59,3
		b	+2,7	+4,3	+16,2	+16,2	x
28.1	Herstellung von nicht wirtschaftszweig- spezifischen Maschinen	a	289	59 950	1 074 207	585 173	54,5
		b	+0,3	+2,9	+12,5	+12,5	x
28.4	Herstellung von Werkzeugmaschinen	a	102	13 568	178 107	111 529	62,6
		b	+4,1	-0,4	+26,0	+17,7	x
28.9	Herstellung von Maschinen für sonstige bestimmte Wirtschaftszweige	a	367	43 970	665 945	491 025	73,7
		b	+3,4	+6,5	+13,9	+20,4	x
29	Herstellung von Kraftwagen und Kraftwagenteilen	a	220	78 564	1 875 031	1 175 200	62,7
		b	-0,9	+4,0	+8,8	+8,3	x
29.1	Herstellung von Kraftwagen und Kraftwagenmotoren	a	16	26 026	915 013	703 623	76,9
		b	+6,7	+3,3	+14,2	+9,3	x
29.2	Herstellung von Karosserien, Aufbauten und Anhängern	a	42	7 624	177 532	105 891	59,6
		b	-2,3	+5,3	+1,3	+7,3	x
29.3	Herstellung von Teilen und Zubehör für Kraftwagen	a	162	44 914	782 486	365 687	46,7
		b	-1,2	+4,1	+4,7	+6,8	x
30	Sonstiger Fahrzeugbau	a	44	7 200	93 220	44 353	47,6
		b	+15,8	+3,3	+3,7	-20,1	x
30.2	Schienenfahrzeugbau	a	14	4 760	53 820	25 844	48,0
		b	+27,3	+3,2	-6,5	-35,7	x
31	Herstellung von Möbeln	a	215	28 812	439 718	113 594	25,8
		b	-0,5	+1,3	+7,5	+5,8	x
32	Herstellung von sonstigen Waren	a	85	8 607	93 437	30 395	32,5
		b	-	+3,5	+10,2	+2,3	x
32.4	Herstellung von Spielwaren	a	13	1 608	25 635	4 465	17,4
		b	-	+2,7	+15,3	+87,6	x
32.5	Herstellung von medizinischen und zahn- medizinischen Apparaten und Materialien	a	43	4 628	42 901	17 016	39,7
		b	-	+4,4	+16,7	+2,7	x
33	Reparatur und Installation von Maschinen und Ausrüstungen	a	651	35 918	425 982	111 799	26,2
		b	+2,5	+4,6	+26,8	+37,4	x
33.1	Reparatur von Metallzeugnissen, Maschinen und Ausrüstungen	a	401	19 843	200 928	38 107	19,0
		b	+3,4	+8,4	+5,8	-4,9	x
33.2	Installation von Maschinen und Ausrüstungen a. n. g.	a	250	16 075	225 054	73 693	32,7
		b	+1,2	+0,2	+54,1	+78,5	x
	Insgesamt	a	7 389	1 029 425	22 543 713	9 472 006	42,0
		b	+0,9	+2,4	+6,6	+3,7	x

Veröffentlichungen zur Entwicklung und Struktur im Verarbeitenden Gewerbe sowie im Bergbau und bei der Gewinnung von Steinen und Erden

Betriebsergebnisse

– monatlich

Inhalt: Betriebe, Beschäftigte, Arbeitsstunden, Entgelte, Umsätze nach Wirtschaftszweigen insgesamt und nach Regierungsbezirken; aktuellste Produktions- und Auftragseingangsindizes nach Wirtschaftszweigen in Nordrhein-Westfalen

Bestellnummer: E133

– jährlich

Inhalt: Betriebe, Beschäftigte, Arbeitsstunden, Entgelte, Umsätze nach Wirtschaftszweigen insgesamt und nach Regierungsbezirken sowie kreisfreien Städten und Kreisen

Bestellnummer: E123

Produktion

Inhalt: Produktion von ca. 5 000 Gütern und Gütergruppen nach Menge und Wert

Bestellnummer: E153

Weitere Auskünfte zu diesen Veröffentlichungen erteilen Ihnen gerne Hermann Friß und Frank Hanst unter Telefon-Nr. (02 11) 94 49-38 39 bzw. (02 11) 94 49-37 89.