



Stein- und Erden...	2	x			1290	Tabakerzeugnisse (ohne Abfälle) . . . . .			
Bergbau- und Erden...	2	x			1299	Veredlung von Erzeugnissen dieser Güter- abteilung . . . . .			
	962	x	24 479 717	22	13	Textilien . . . . .	237		x
	92	x	4 232 700	32	1310	Textile Spinnstoffe und Garne . . . . .	kg	10	17 099 206
	22	x	196 962	7	1320	Gewebe . . . . .	kg	43	69 407 753
	157	x	4 410 627	31	1330	Textilveredlung . . . . .		48	x
	10	x	9 609 047	5	1391	Gewirke und Gestricke . . . . .		12	x
	6	x	148 319	14	1392	Konfektionierte Textilwaren (ohne Bekleidung) . . . . .		70	x
	12	x	495 480	26	1393	Tappiche und textile Fußbodenbeläge, auch konfektionierte . . . . .	kg	14	36 845 082
	42	x	1 211 722	26	1394	Sellerwaren . . . . .	kg	4	3 029 310
	11		2 885 581	30	1395	Vliesstoffe (auch getränkt, bestrichen, überzogen oder mit Lagen versehen) und Erzeugnisse daraus (ohne Bekleidung) . . . . .	kg	12	49 308 780
	4		97 467	16	1396	Technische Textilien . . . . .		65	x
	27	x	1 342 737	8	1399	Sonstige Textilwaren, a. n. g. . . . .		5	x
	4	x	85 542 600	10	14	Bekleidung . . . . .	49		x
	26	x	577 201	19	1411	Bekleidung aus Leder oder rekonstituiertem Leder (einschl. Mänteln) (ohne Bekleidungs- zubehör, Schuhe und Kopfbedeckungen) . . . . .			
	13	x	460 971	42	1412	Arbeits- und Berufsbekleidung . . . . .	St	11	1 075 085
	508	x	3 186 592	24	1413	Sonstige Oberbekleidung (ohne Arbeits- und Berufsbekleidung) . . . . .	St	19	5 795 500
	55				1414	Wäsche . . . . .		11	x
	2				1415	Bekleidung und Bekleidungszubehör, a. n. g. . . . .		12	x
	7				1420	Pelzwaren . . . . .			
	41	x	605 557 331	26	1431	Strumpfwaren . . . . .		4	x
	11	x	124 048 886	17	1435	Bekleidung a. n. g., aus Gewirken oder Gestricken Veredlung von Erzeugnissen dieser Güterab- teilung (ohne Bekleidung aus textilen Stoffen) . . . . .	St	4	
	24	x	474 688	18	1439	Leder und Lederwaren . . . . .		33	x
	24	x	465 843		1511	Leder und Lederfaserstoff; zugerichtete und gefärbte Felle . . . . .		4	x
	2			17	1512	Lederwaren (ohne Lederbekleidung und Schuhe) . . . . .		16	x
	61	x	786 590	12	1520	Schuhe . . . . .		13	x
	29	x	453 031		1599	Veredlung von Erzeugnissen dieser Güter- abteilung . . . . .			
	26								

## Statistische Berichte

Verarbeitendes Gewerbe sowie Bergbau und Gewinnung  
von Steinen und Erden in Nordrhein-Westfalen

November 2011



# **Verarbeitendes Gewerbe sowie Bergbau und Gewinnung von Steinen und Erden in Nordrhein-Westfalen**

**November 2011**

Herausgegeben von  
Information und Technik Nordrhein-Westfalen, Geschäftsbereich Statistik  
Mauerstraße 51, 40476 Düsseldorf • Postfach 10 11 05, 40002 Düsseldorf  
Telefon 0211 9449-01 • Telefax 0211 9449-8000  
Internet: <http://www.it.nrw.de>  
E-Mail: [poststelle@it.nrw.de](mailto:poststelle@it.nrw.de)

Erschienen im Januar 2012

Alle Statistischen Berichte finden Sie als PDF-Datei zum kostenlosen  
Download in unserer Internet-Rubrik „Publikationen“.

© Information und Technik NRW, Düsseldorf, 2012  
Auszugsweise Vervielfältigung und Verbreitung mit Quellenangabe gestattet.

# Inhalt

Seite

<b>Vorbemerkungen</b> .....	5
<b>Erläuterungen</b> .....	5
<b>Methodische Hinweise</b> .....	6
<b>Definitionen</b> .....	6
<b>Systematiken</b> .....	7
<b>Veröffentlichungen</b> .....	7
<b>Hinweise</b> .....	8
<b>Klassifikation der Wirtschaftszweige</b> .....	10
 <b>Tabellenteil</b>	
1. Übersicht über die wirtschaftliche Entwicklung in Nordrhein-Westfalen 2000 – 2011 .....	20
Grafiken <i>Auftragseingangsindex</i> .....	21
2. Auftragseingangsindex im Verarbeitenden Gewerbe in Nordrhein-Westfalen .....	24
Grafiken <i>Produktionsindex</i> .....	30
3. Produktionsindex im Verarbeitenden Gewerbe sowie Bergbau und Gewinnung von Steinen und Erden in Nordrhein-Westfalen .....	33
4. Betriebe, Beschäftigte, geleistete Arbeitsstunden, Entgelte und Umsatz in Nordrhein-Westfalen nach Wirtschaftszweigen .....	34
5. Umsatz in Nordrhein-Westfalen nach Wirtschaftszweigen .....	38
6. Betriebe, Beschäftigte, geleistete Arbeitsstunden, Entgelte und Umsatz des Verarbeitenden Gewerbes sowie des Bergbaus und der Gewinnung von Steinen und Erden nach kreisfreien Städten und Kreisen .....	42
7. Betriebe, Beschäftigte und Umsatz in Nordrhein-Westfalen nach fachlichen Betriebsteilen .....	44



## Vorbemerkungen

Mit Beginn des Berichtsmonats Januar 2009 wurde die Klassifikation der Wirtschaftszweige, Ausgabe 2003 (WZ 2003) durch die Klassifikation der Wirtschaftszweige, Ausgabe 2008 (WZ 2008) abgelöst. Die WZ 2008 ist das Ergebnis einer generellen Aktualisierung der Klassifikation der Wirtschaftszweige, Ausgabe 2003. Sie basiert auf der statistischen Systematik der Wirtschaftszweige in der Europäischen Gemeinschaft (NACE Rev. 2), die mit der Verordnung (EG) Nr. 1893/2006 des Europäischen Parlaments und des Rates vom 20. Dezember 2006 (ABl. EG Nr. L 393 S. 1) veröffentlicht wurde, und ihrerseits auf der Internationalen Systematik der Wirtschaftszweige (ISIC Rev. 4) der Vereinten Nationen aufbaut.

Die Klassifikation der Wirtschaftszweige, Ausgabe 2008 ist gleichzeitig maßgebend für die Abgrenzung des Wirtschaftssektors Verarbeitendes Gewerbe sowie Bergbau und Gewinnung von Steinen und Erden und hat damit Auswirkungen auf die Zusammensetzung der Berichtsreise der Statistiken dieses Bereichs.

Das Verarbeitende Gewerbe wird dabei nicht nur intern neu gegliedert, sondern es wird auch insgesamt neu abgegrenzt. So werden einige Tätigkeiten, die bisher dem Verarbeitenden Gewerbe zugeordnet waren, künftig aus den Erhebungen in diesen Bereichen herausfallen, andere Tätigkeiten dagegen werden neu aufgenommen. Die Neuzuordnungen des „Verlagswesens“ und des „Recyclings“ in Bereiche außerhalb des Verarbeitenden Gewerbes sind dabei besonders gravierend. Ebenfalls von großer Bedeutung ist die Trennung zwischen der „Herstellung“ von Investitionsgütern und deren „Reparatur und Installation“. Zu diesem Zweck wurde eine separate Abteilung innerhalb des Verarbeitenden Gewerbes „Reparatur und Installation von Maschinen und Ausrüstungen“ gebildet. Daneben gibt es eine Reihe von Änderungen im Detail der Klassifikation wie z. B. die Schaffung eigener Abteilungen für die „Getränkeherstellung“ und die „Herstellung von pharmazeutischen Erzeugnissen“ (siehe Klassifikation der Wirtschaftszweige Ausgabe 2008 (WZ 2008) S. 10 ff.).

Darüber hinaus wurden zwei methodische Änderungen bei der Klassifizierung vorgenommen. Zum Einen ändert sich die Zuordnung der sogenannten **Converter**. Dabei handelt es sich um Betriebe oder Unternehmen ohne eigene Warenproduktion, die fremdbezogene Waren im eigenen Namen verkaufen und zusätzlich die gewerblichen Schutzrechte an den Produkten besitzen. Diese Converter wurden bislang so klassifiziert, als hätten sie die Waren selbst hergestellt. Nach der WZ 2008 werden diese Einheiten nun nicht mehr als Hersteller von Waren behandelt. Sie gehören künftig i. d. R. zum Handel. Lohnauftraggeber (also Einheiten, die einem Dritten das wesentliche Inputmaterial

unentgeltlich zur Bearbeitung bereitstellen) werden dagegen weiterhin wie Hersteller klassifiziert.

Zum Anderen erfolgt in Fällen **vertikaler Integration**, bei der verschiedene Produktionsstufen nacheinander von derselben Einheit ausgeführt werden und der aus einem Produktionsprozess hervorgegangene Output als Input für die nächste Stufe dient, die Klassifizierung entsprechend der Produktionsstufe, die den größten Beitrag zur Wertschöpfung der Einheit leistet (und nicht mehr wie bisher nach dem Output der letzten Produktionsstufe).

## Erläuterungen

### Ziel der Statistik

Die monatlichen Erhebungen des Verarbeitenden Gewerbes sowie des Bergbaus und der Gewinnung von Steinen und Erden stellen kurzfristig Daten über die konjunkturelle Entwicklung dieses Wirtschaftsbereichs in wirtschaftssystematischer und regionaler Gliederung zur Verfügung. Die Ergebnisse der Statistiken sind wichtiges Material für die Arbeiten der gesetzgebenden Körperschaften, der Bundes- und Landesregierungen, der Verbände, Kammern sowie sonstigen Institutionen und bilden eine unentbehrliche Grundlage für zahlreiche wirtschaftspolitische Entscheidungen.

### Rechtsgrundlage

Rechtsgrundlage für die Erhebungen im Verarbeitenden Gewerbe sowie im Bergbau und in der Gewinnung von Steinen und Erden ist das Gesetz über die Statistik im Produzierenden Gewerbe (ProdGewStatG) in der Fassung der Bekanntmachung vom 21. März 2002 (BGBl. I S. 1181), zuletzt geändert durch Artikel 3 des Gesetzes vom 17. März 2008 (BGBl. I S. 399) in Verbindung mit dem Gesetz über die Statistik für Bundeszwecke (Bundesstatistikgesetz – BStatG) vom 22. Januar 1987 (BGBl. I S. 462, 565), zuletzt geändert durch Artikel 3 des Gesetzes vom 7. September 2007 (BGBl. I S. 2246).

### Berichtskreis

#### **Monatsbericht für Betriebe des Verarbeitenden Gewerbes sowie des Bergbaus und der Gewinnung von Steinen und Erden**

Der Berichtskreis des Monatsberichtes umfasst seit Januar 2007 alle Betriebe des Wirtschaftsbereichs Verarbeitendes Gewerbe sowie Bergbau und Gewinnung von Steinen und Erden mit mindestens 50 tätigen Personen, unabhängig davon, ob diese Betriebe zu Unternehmen dieses Wirtschaftsbereichs gehören, oder zu

Unternehmen, deren wirtschaftlicher Schwerpunkt außerhalb des Produzierenden Gewerbes liegt.

Am 1. Januar 2007 trat Artikel 10 des Ersten Gesetzes zum Abbau bürokratischer Hemmnisse insbesondere in der mittelständischen Wirtschaft vom 22. August 2006 (BGBl I S. 1970) in Kraft, durch den das Gesetz über die Statistik im Produzierenden Gewerbe geändert wurde. Wurden in der Vergangenheit beim Monatsbericht im Verarbeitenden Gewerbe alle Betriebe von Unternehmen mit 20 und mehr tätigen Personen befragt, so sind ab dem Berichtsmonat Januar 2007 nur noch Betriebe mit 50 und mehr tätigen Personen einbezogen. Mit dieser Maßnahme wird eine deutliche Entlastung insbesondere der kleinen und mittleren Unternehmen von statistischen Auskunftspflichten erreicht. Die unterhalb dieser neuen Abschneidegrenze liegenden Betriebe werden ab dem Berichtsjahr 2007 nur noch im neu eingeführten Jahresbericht für Betriebe im Verarbeitenden Gewerbe nach den tätigen Personen, den Entgelten (Lohn- und Gehaltsummen) sowie dem Umsatz befragt. Dieser Bericht stellt sicher, dass die für regionale Strukturuntersuchungen notwendigen Informationen im bisherigen Umfang und in bisheriger Qualität zumindest jährlich zur Verfügung stehen.

## Methodische Hinweise

Die Merkmale „Umsatz“ und „Beschäftigte“ werden nach fachlichen Betriebsteilen erhoben und sowohl für Betriebe als auch für fachliche Betriebsteile aufbereitet. Die beiden übrigen Merkmale „Arbeitsstunden“ und „Entgelte“ werden nur für den gesamten Betrieb (einschl. der sonstigen Betriebsteile) erhoben. Das Merkmal „Auftragseingang“ wird nur für ausgewählte Wirtschaftszweige nach fachlichen Betriebsteilen erhoben. Es dient ausschließlich zur Berechnung der Auftragseingangsindizes. Hinsichtlich der Darstellung der Ergebnisse wird bei den Merkmalen „Beschäftigte“ und „Umsätze“ zwischen einem Nachweis nach fachlichen Betriebsteilen und nach Betrieben unterschieden. Beim Nachweis nach Betrieben werden alle Angaben eines kombinierten Betriebes (örtliche Einheit mit Betriebsteilen in mehreren Wirtschaftszweigen der WZ 2008) unter dem Wirtschaftszweig nachgewiesen, bei dem der Schwerpunkt der wirtschaftlichen Tätigkeit des Betriebes liegt.

Mit Berichtsmonat Januar 2009 wurde die Berechnung des Auftragseingangsindex sowie des Produktionsindex auf das Basisjahr 2005 umgestellt. Für Vergleichszwecke wurden frühere Ergebnisse sowohl auf die neue Basis als auch auf die neue WZ 2008 umgerechnet.

## Definitionen

### Betrieb

Ein Betrieb ist ein an einem Standort gelegenes Unternehmen oder ein Teil eines Unternehmens (z. B. Werk, Fabrikationsstätte), wenn an diesem Ort oder von diesem Ort aus Wirtschaftstätigkeiten ausgeübt werden, für die i. d. R. eine oder mehrere Personen im Auftrag desselben Unternehmens arbeiten.

Ein Unternehmen ist die kleinste rechtlich selbstständige Einheit, die aus handels- oder steuerrechtlichen Gründen Bücher führt.

### Beschäftigte

Alle Personen, die am Ende des Monats in einem arbeitsrechtlichen Verhältnis zum Betrieb stehen (einschl. Heim-, Saison- und Aushilfsarbeiter/-innen sowie Teilzeitbeschäftigte unabhängig von der Anzahl der im Berichtsmonat geleisteten Stunden), tätige (Mit)inhaberinnen und -inhaber sowie unbezahlt mithelfende Familienangehörige, soweit sie mindestens ein Drittel der üblichen Arbeitszeit im Betrieb tätig sind.

Aufgrund der Organisationsreform in der gesetzlichen Rentenversicherung ist ab dem Jahr 2005 die Unterscheidung zwischen Arbeitern und Angestellten aufgehoben. Aus diesem Grunde werden ab Januar 2006 die Angaben zu Arbeitern und Löhnen nicht mehr separat erhoben. In den Ergebnissen dargestellt werden nur noch die Beschäftigten insgesamt sowie die Entgelte (früher: Bruttolohn- und -gehaltsumme).

### Geleistete Arbeitsstunden

Alle tatsächlich geleisteten (nicht die bezahlten) Stunden aller tätigen Personen.

### Entgelte

Summe der Bruttobezüge ohne Arbeitgeberanteile zur Sozialversicherung, jedoch einschließlich Lohn- und Gehaltzuschlägen (auch Gratifikationen, Erfindergelder sowie Provisionen, Tantiemen usw.). Vergütungen für gewerblich und kaufmännisch Auszubildende sind enthalten. Nicht erfasst werden allgemeine soziale Aufwendungen sowie Vergütungen, die als Spesensersatz anzusehen sind.

### Gesamtumsatz

Umsatz aus Eigenerzeugung, baugewerblicher Umsatz sowie Umsatz aus Handelsware und sonstigen nicht industriellen Tätigkeiten (wie Erlöse aus Vermietung und Verpachtung, Provisionseinnahmen, Erlöse aus Transportleistungen für Dritte und aus dem Verkauf von eigenen landwirtschaftlichen Erzeugnissen). Als Umsatz gilt die Summe der Rechnungsendbeträge (ohne Umsatzsteuer) einschließlich etwa darin enthaltener Verbrauchsteuern sowie der Kosten für Fracht, Transportversicherung, Porto, Verpackung und Spesen,

auch wenn diese gesondert in Rechnung gestellt werden. Bei der Darstellung nach fachlichen Betriebsteilen handelt es sich ausschließlich um den Umsatz aus Eigenherzeugung.

### **Auslandsumsatz**

Direkte Lieferungen und Leistungen an Empfänger, die im Ausland ansässig sind, sowie Lieferungen an Exporteure, die die bestellten Waren ohne Be- und Verarbeitung in das Ausland ausführen. Zusätzlich zum „Auslandsumsatz insgesamt“ wird der „Auslandsumsatz mit den Ländern der Eurozone“ veröffentlicht. Das sind die Länder der Europäischen Union, die den EURO als gemeinsame Währung eingeführt haben. Im Einzelnen sind das ab Januar 2009 die Umsätze mit Belgien, Finnland, Frankreich, Griechenland, Irland, Italien, Luxemburg, Malta, den Niederlanden, Österreich, Portugal, Slowakei, Slowenien, Spanien und Zypern.

### **Auftragseingangsindex**

Der Nachweis der Auftragseingangsindizes erfolgt für ausgewählte Wirtschaftszweige des Verarbeitenden Gewerbes nach der Klassifikation der Wirtschaftszweige, Ausgabe 2008 (WZ 2008) und vier Hauptgruppen. Die Ergebnisse werden sowohl in nominalen (Wert-) als auch realen (Volumen-)Indizes dargestellt. Zur Berechnung des realen Auftragseingangsindex werden Preisindizes für gewerbliche Produkte (Inlands-Auftragseingänge) sowie Preisindizes für die Ausfuhr (Auslands-Auftragseingänge) verwendet. Die Berechnung der Auftragseingangsindizes basiert auf den Ergebnissen des Monatsberichts für Betriebe des Verarbeitenden Gewerbes sowie des Bergbaus und der Gewinnung von Steinen und Erden. Es handelt sich bei den Auftragseingängen um den Wert (ohne Umsatzsteuer, aber ggf. einschl. Verbrauchsteuern) aller im Berichtsmonat eingegangenen und vom Betrieb fest akzeptierten Aufträge auf Lieferung selbst hergestellter (bzw. im Lohnauftrag gefertigter) Produkte.

### **Produktionsindex**

Der Produktionsindex zeigt – unbeeinflusst von Preisveränderungen und Kalenderunregelmäßigkeiten – kurzfristig die Entwicklung der Produktionsleistung der einzelnen Wirtschaftszweige und des gesamten Produzierenden Gewerbes auf. Der Nachweis des Produktionsindex erfolgt nach der Klassifikation der Wirtschaftszweige, Ausgabe 2008 (WZ 2008) und Hauptgruppen. Die Berechnung des Produktionsindex basiert im Wesentlichen auf den Ergebnissen der monatlichen Produktionserhebung bei Betrieben mit mindestens 50 Beschäftigten. Nach dem gleichen Konzept wird zusätzlich ein vierteljährlicher Produktionsindex durch Aggregation der drei Monatsmeldungen der Betriebe des Verarbeitenden Gewerbes mit 50 und mehr Beschäftigten und der Produktionsdaten der übrigen vierteljährlich meldepflichtigen Betriebe von Unternehmen mit in der Regel 20 und mehr Beschäftigten des Produzierenden Gewerbes berechnet. Zur Verbes-

serung der Qualität der monatlichen Produktionsindizes werden diese nachträglich für jeden Wirtschaftszweig an das Niveau des entsprechenden vierteljährlichen Produktionsindex angeglichen.

## **Systematiken**

Die Darstellung aller Ergebnisse erfolgt in der Gliederung der Klassifikation der Wirtschaftszweige, Ausgabe 2008 (WZ 2008). Ausschließlich für die Darstellung der Indizes werden Hauptgruppen durch die direkte Zuordnung der Wirtschaftsgruppen (= Dreisteller der Systematik) der WZ 2008 zu den Bereichen

VO	= Vorleistungsgüterproduzenten
IG	= Investitionsgüterproduzenten
GG	= Gebrauchsgüterproduzenten
VG	= Verbrauchsgüterproduzenten
EN	= Energie

gebildet (siehe Klassifikation der Wirtschaftszweige Ausgabe 2008 (WZ 2008) S. 10 ff.).

## **Veröffentlichungen**

Ergebnisse für das Bundesgebiet über den Bereich Verarbeitendes Gewerbe sowie Bergbau und Gewinnung von Steinen und Erden werden vom Statistischen Bundesamt ([www.destatis.de](http://www.destatis.de)) in der Fachserie 4, Reihe 4 veröffentlicht.

Aktuelle Ergebnisse – auch von anderen Bundesländern – werden im Internet unter [www.statistikportal.de](http://www.statistikportal.de) veröffentlicht. Dort kann über die GENESIS Datenbank auch auf ausgewählte Ergebnisse für alle Länder sowie alle Stadt- und Landkreise zugegriffen werden.

Jährliche Strukturergebnisse aller Betriebe von Unternehmen mit 20 und mehr tätigen Personen werden im Statistischen Bericht E123/E129 „Betriebsergebnisse; Beschäftigte, Entgelte und Umsätze nach Wirtschaftszweigen insgesamt und nach Regierungsbezirken sowie kreisfreien Städten und Kreisen (Bestellnummer: E123)“ veröffentlicht.



## Hinweise

### Städteregion Aachen – Änderung des Gebietsstandes

Seit dem 21. Oktober 2009 bilden die Stadt Aachen und die Gemeinden des aufgelösten Kreises Aachen nach dem Aachen-Gesetz die Städteregion Aachen. Die Städteregion Aachen ist Rechtsnachfolgerin des Kreises Aachen.

Die Stadt Aachen wird in der vorliegenden Veröffentlichung ab dem Berichtsjahr 2010 als regionsangehörige Gemeinde der Städteregion Aachen ausgewiesen, die Vergleichbarkeit der Summen der kreisfreien Städte und Kreise zu den Vorjahren ist dadurch nicht mehr gegeben. Die Städteregion Aachen besteht als Gemeindeverband aus Aachen, Alsdorf, Baesweiler, Eschweiler, Herzogenrath, Monschau, Roetgen, Simmerath, Stolberg (Rhld.) und Würselen.

### Zeichenerklärung

(nach DIN 55 301)

- 0 weniger als die Hälfte von 1 in der letzten besetzten Stelle, jedoch mehr als nichts
- nichts vorhanden (genau null)
- .
- x Tabellenfach gesperrt, da Aussage nicht sinnvoll
- r berichtigte Zahl

## **Klassifikation der Wirtschaftszweige**

**Wirtschaftszweige des Verarbeitenden Gewerbes sowie  
des Bergbaus und der Gewinnung von Steinen und Erden**  
aus: **Klassifikation der Wirtschaftszweige Ausgabe 2008 (WZ 2008)**

Abteilung Gruppe Klasse	Bezeichnung	Haupt- gruppe
<b>Abschnitt B</b>	<b>Bergbau und Gewinnung von Steinen und Erden</b>	
<b>05</b>	<b>Kohlenbergbau</b>	
<b>05.1</b>	<b>Steinkohlenbergbau</b>	<b>EN</b>
05.10	Steinkohlenbergbau	
<b>05.2</b>	<b>Braunkohlenbergbau</b>	<b>EN</b>
05.20	Braunkohlenbergbau	
<b>06</b>	<b>Gewinnung von Erdöl und Erdgas</b>	
<b>06.1</b>	<b>Gewinnung von Erdöl</b>	<b>EN</b>
06.10	Gewinnung von Erdöl	
<b>06.2</b>	<b>Gewinnung von Erdgas</b>	<b>EN</b>
06.20	Gewinnung von Erdgas	
<b>07</b>	<b>Erzbergbau</b>	
<b>07.1</b>	<b>Eisenerzbergbau</b>	<b>VO</b>
07.10	Eisenerzbergbau	
<b>07.2</b>	<b>NE-Metallerzbergbau</b>	<b>VO</b>
07.21	Bergbau auf Uran- und Thoriumerze	
07.29	Sonstiger NE-Metallerzbergbau	
<b>08</b>	<b>Gewinnung von Steinen und Erden, sonstiger Bergbau</b>	
<b>08.1</b>	<b>Gewinnung von Natursteinen, Kies, Sand, Ton und Kaolin</b>	<b>VO</b>
08.11	Gewinnung von Naturwerksteinen und Natursteinen, Kalk- und Gipsstein, Kreide und Schiefer	
08.12	Gewinnung von Kies, Sand, Ton und Kaolin	
<b>08.9</b>	<b>Sonstiger Bergbau; Gewinnung von Steinen und Erden a. n. g.</b>	<b>VO</b>
08.91	Bergbau auf chemische und Düngemittelminerale	
08.92	Torfgewinnung	
08.93	Gewinnung von Salz	
08.99	Gewinnung von Steinen und Erden a. n. g.	
<b>09</b>	<b>Erbringung von Dienstleistungen für den Bergbau und für die Gewinnung von Steinen und Erden</b>	
<b>09.1</b>	<b>Erbringung von Dienstleistungen für die Gewinnung von Erdöl und Erdgas</b>	<b>VO</b>
09.10	Erbringung von Dienstleistungen für die Gewinnung von Erdöl und Erdgas	
<b>09.9</b>	<b>Erbringung von Dienstleistungen für den sonstigen Bergbau und die Gewinnung von Steinen und Erden</b>	<b>VO</b>
09.90	Erbringung von Dienstleistungen für den sonstigen Bergbau und die Gewinnung von Steinen und Erden	
<b>Abschnitt C</b>	<b>Verarbeitendes Gewerbe</b>	
<b>10</b>	<b>Herstellung von Nahrungs- und Futtermitteln</b>	
<b>10.1</b>	<b>Schlachten und Fleischverarbeitung</b>	<b>VG</b>
10.11	Schlachten (ohne Schlachten von Geflügel)	
10.12	Schlachten von Geflügel	
10.13	Fleischverarbeitung	
<b>10.2</b>	<b>Fischverarbeitung</b>	<b>VG</b>
10.20	Fischverarbeitung	
<b>10.3</b>	<b>Obst- und Gemüseverarbeitung</b>	<b>VG</b>
10.31	Kartoffelverarbeitung	
10.32	Herstellung von Frucht- und Gemüsesäften	
10.39	Sonstige Verarbeitung von Obst und Gemüse	

**Noch: Wirtschaftszweige des Verarbeitenden Gewerbes sowie  
des Bergbaus und der Gewinnung von Steinen und Erden  
aus: Klassifikation der Wirtschaftszweige Ausgabe 2008 (WZ 2008)**

Abteilung Gruppe Klasse	Bezeichnung	Haupt- gruppe
<b>noch: Abschnitt C</b>		
<b>Verarbeitendes Gewerbe</b>		
<b>10.4</b>	<b>Herstellung von pflanzlichen und tierischen Ölen und Fetten</b>	<b>VG</b>
10.41	Herstellung von Ölen und Fetten (ohne Margarine u. ä. Nahrungsfette)	
10.42	Herstellung von Margarine u. ä. Nahrungsfetten	
<b>10.5</b>	<b>Milchverarbeitung</b>	<b>VG</b>
10.51	Milchverarbeitung (ohne Herstellung von Speiseeis)	
10.52	Herstellung von Speiseeis	
<b>10.6</b>	<b>Mahl- und Schälmaschinen, Herstellung von Stärke und Stärkeerzeugnissen</b>	<b>VO</b>
10.61	Mahl- und Schälmaschinen	
10.62	Herstellung von Stärke und Stärkeerzeugnissen	
<b>10.7</b>	<b>Herstellung von Back- und Teigwaren</b>	<b>VG</b>
10.71	Herstellung von Backwaren (ohne Dauerbackwaren)	
10.72	Herstellung von Dauerbackwaren	
10.73	Herstellung von Teigwaren	
<b>10.8</b>	<b>Herstellung von sonstigen Nahrungsmitteln</b>	<b>VG</b>
10.81	Herstellung von Zucker	
10.82	Herstellung von Süßwaren (ohne Dauerbackwaren)	
10.83	Verarbeitung von Kaffee und Tee, Herstellung von Kaffee-Ersatz	
10.84	Herstellung von Würzmitteln und Soßen	
10.85	Herstellung von Fertiggerichten	
10.86	Herstellung von homogenisierten und diätetischen Nahrungsmitteln	
10.89	Herstellung von sonstigen Nahrungsmitteln a. n. g.	
<b>10.9</b>	<b>Herstellung von Futtermitteln</b>	<b>VO</b>
10.91	Herstellung von Futtermitteln für Nutztiere	
10.92	Herstellung von Futtermitteln für sonstige Tiere	
<b>11</b>	<b>Getränkeherstellung</b>	
<b>11.0</b>	<b>Getränkeherstellung</b>	<b>VG</b>
11.01	Herstellung von Spirituosen	
11.02	Herstellung von Traubenwein	
11.03	Herstellung von Apfelwein und anderen Fruchtweinen	
11.04	Herstellung von Wermutwein und sonstigen aromatisierten Weinen	
11.05	Herstellung von Bier	
11.06	Herstellung von Malz	
11.07	Herstellung von Erfrischungsgetränken; Gewinnung natürlicher Mineralwässer	
<b>12</b>	<b>Tabakverarbeitung</b>	
<b>12.0</b>	<b>Tabakverarbeitung</b>	<b>VG</b>
12.00	Tabakverarbeitung	
<b>13</b>	<b>Herstellung von Textilien</b>	
<b>13.1</b>	<b>Spinnstoffaufbereitung und Spinnerei</b>	<b>VO</b>
13.10	Spinnstoffaufbereitung und Spinnerei	
<b>13.2</b>	<b>Weberei</b>	<b>VO</b>
13.20	Weberei	
<b>13.3</b>	<b>Veredlung von Textilien und Bekleidung</b>	<b>VO</b>
13.30	Veredlung von Textilien und Bekleidung	
<b>13.9</b>	<b>Herstellung von sonstigen Textilwaren</b>	<b>VG</b>
13.91	Herstellung von gewirktem und gestricktem Stoff	
13.92	Herstellung von konfektionierten Textilwaren (ohne Bekleidung)	
13.93	Herstellung von Teppichen	
13.94	Herstellung von Seilerwaren	
13.95	Herstellung von Vliesstoff und Erzeugnissen daraus (ohne Bekleidung)	
13.96	Herstellung von technischen Textilien	
13.99	Herstellung von sonstigen Textilwaren a. n. g.	

**Noch: Wirtschaftszweige des Verarbeitenden Gewerbes sowie  
des Bergbaus und der Gewinnung von Steinen und Erden  
aus: Klassifikation der Wirtschaftszweige Ausgabe 2008 (WZ 2008)**

Abteilung Gruppe Klasse	Bezeichnung	Haupt- gruppe
noch: <b>Abschnitt C</b>		
<b>Verarbeitendes Gewerbe</b>		
<b>14</b>	<b>Herstellung von Bekleidung</b>	
<b>14.1</b>	<b>Herstellung von Bekleidung (ohne Pelzbekleidung)</b>	<b>VG</b>
14.11	Herstellung von Lederbekleidung	
14.12	Herstellung von Arbeits- und Berufsbekleidung	
14.13	Herstellung von sonstiger Oberbekleidung	
14.14	Herstellung von Wäsche	
14.19	Herstellung von sonstiger Bekleidung und Bekleidungszubehör a. n. g.	
<b>14.2</b>	<b>Herstellung von Pelzwaren</b>	<b>VG</b>
14.20	Herstellung von Pelzwaren	
<b>14.3</b>	<b>Herstellung von Bekleidung aus gewirktem und gestricktem Stoff</b>	<b>VG</b>
14.31	Herstellung von Strumpfwaren	
14.39	Herstellung von sonstiger Bekleidung aus gewirktem und gestricktem Stoff	
<b>15</b>	<b>Herstellung von Leder, Lederwaren und Schuhen</b>	
<b>15.1</b>	<b>Herstellung von Leder und Lederwaren (ohne Herstellung von Lederbekleidung)</b>	<b>VG</b>
15.11	Herstellung von Leder und Lederfaserstoff; Zurichtung und Färben von Fellen	
15.12	Lederverarbeitung (ohne Herstellung von Lederbekleidung)	
<b>15.2</b>	<b>Herstellung von Schuhen</b>	<b>VG</b>
15.20	Herstellung von Schuhen	
<b>16</b>	<b>Herstellung von Holz-, Flecht-, Korb- und Korkwaren (ohne Möbel)</b>	
<b>16.1</b>	<b>Säge-, Hobel- und Holzimprägnierwerke</b>	<b>VO</b>
16.10	Säge-, Hobel- und Holzimprägnierwerke	
<b>16.2</b>	<b>Herstellung von sonstigen Holz-, Kork-, Flecht- und Korbwaren (ohne Möbel)</b>	<b>VO</b>
16.21	Herstellung von Furnier-, Sperrholz-, Holzfaser- und Holzspanplatten	
16.22	Herstellung von Parketttafeln	
16.23	Herstellung von sonstigen Konstruktionsteilen, Fertigbauteilen, Ausbauelementen und Fertigteilbauten aus Holz	
16.24	Herstellung von Verpackungsmitteln, Lagerbehältern und Ladungsträgern aus Holz	
16.29	Herstellung von Holzwaren a. n. g., Kork-, Flecht- und Korbwaren (ohne Möbel)	
<b>17</b>	<b>Herstellung von Papier, Pappe und Waren daraus</b>	
<b>17.1</b>	<b>Herstellung von Holz- und Zellstoff, Papier, Karton und Pappe</b>	<b>VO</b>
17.11	Herstellung von Holz- und Zellstoff	
17.12	Herstellung von Papier, Karton und Pappe	
<b>17.2</b>	<b>Herstellung von Waren aus Papier, Karton und Pappe</b>	<b>VO</b>
17.21	Herstellung von Wellpapier und -pappe sowie von Verpackungsmitteln aus Papier, Karton und Pappe	
17.22	Herstellung von Haushalts-, Hygiene- und Toilettenartikeln aus Zellstoff, Papier und Pappe	
17.23	Herstellung von Schreibwaren und Bürobedarf aus Papier, Karton und Pappe	
17.24	Herstellung von Tapeten	
17.29	Herstellung von sonstigen Waren aus Papier, Karton und Pappe	

Noch: **Wirtschaftszweige des Verarbeitenden Gewerbes sowie  
des Bergbaus und der Gewinnung von Steinen und Erden**  
aus: **Klassifikation der Wirtschaftszweige Ausgabe 2008 (WZ 2008)**

Abteilung Gruppe Klasse	Bezeichnung	Haupt- gruppe
noch: <b>Abschnitt C</b>	<b>Verarbeitendes Gewerbe</b>	
<b>18</b>	<b>Herstellung von Druckerzeugnissen; Vervielfältigung von bespielten Ton-, Bild- und Datenträgern</b>	
<b>18.1</b>	<b>Herstellung von Druckerzeugnissen</b>	<b>VG</b>
18.11	Drucken von Zeitungen	
18.12	Drucken a. n. g.	
18.13	Druck- und Medienvorstufe	
18.14	Binden von Druckerzeugnissen und damit verbundene Dienstleistungen	
<b>18.2</b>	<b>Vervielfältigung von bespielten Ton-, Bild- und Datenträgern</b>	<b>VG</b>
18.20	Vervielfältigung von bespielten Ton-, Bild- und Datenträgern	
<b>19</b>	<b>Kokerei und Mineralölverarbeitung</b>	
<b>19.1</b>	<b>Kokerei</b>	<b>EN</b>
19.10	Kokerei	
<b>19.2</b>	<b>Mineralölverarbeitung</b>	<b>EN</b>
19.20	Mineralölverarbeitung	
<b>20</b>	<b>Herstellung von chemischen Erzeugnissen</b>	
<b>20.1</b>	<b>Herstellung von chemischen Grundstoffen, Düngemitteln und Stickstoffverbindungen, Kunststoffen in Primärformen und synthetischem Kautschuk in Primärformen</b>	<b>VO</b>
20.11	Herstellung von Industriegasen	
20.12	Herstellung von Farbstoffen und Pigmenten	
20.13	Herstellung von sonstigen anorganischen Grundstoffen und Chemikalien	
20.14	Herstellung von sonstigen organischen Grundstoffen und Chemikalien	
20.15	Herstellung von Düngemitteln und Stickstoffverbindungen	
20.16	Herstellung von Kunststoffen in Primärformen	
20.17	Herstellung von synthetischem Kautschuk in Primärformen	
<b>20.2</b>	<b>Herstellung von Schädlingsbekämpfungsmitteln, Pflanzenschutz- und Desinfektionsmitteln</b>	<b>VO</b>
20.20	Herstellung von Schädlingsbekämpfungsmitteln, Pflanzenschutz- und Desinfektionsmitteln	
<b>20.3</b>	<b>Herstellung von Anstrichmitteln, Druckfarben und Kitt</b>	<b>VO</b>
20.30	Herstellung von Anstrichmitteln, Druckfarben und Kitt	
<b>20.4</b>	<b>Herstellung von Seifen, Wasch-, Reinigungs- und Körperpflegemitteln sowie von Duftstoffen</b>	<b>VG</b>
20.41	Herstellung von Seifen, Wasch-, Reinigungs- und Poliermitteln	
20.42	Herstellung von Körperpflegemitteln und Duftstoffen	
<b>20.5</b>	<b>Herstellung von sonstigen chemischen Erzeugnissen</b>	<b>VO</b>
20.51	Herstellung von pyrotechnischen Erzeugnissen	
20.52	Herstellung von Klebstoffen	
20.53	Herstellung von etherischen Ölen	
20.59	Herstellung von sonstigen chemischen Erzeugnissen a. n. g.	
<b>20.6</b>	<b>Herstellung von Chemiefasern</b>	<b>VO</b>
20.60	Herstellung von Chemiefasern	
<b>21</b>	<b>Herstellung von pharmazeutischen Erzeugnissen</b>	
<b>21.1</b>	<b>Herstellung von pharmazeutischen Grundstoffen</b>	<b>VG</b>
21.10	Herstellung von pharmazeutischen Grundstoffen	
<b>21.2</b>	<b>Herstellung von pharmazeutischen Spezialitäten und sonstigen pharmazeutischen Erzeugnissen</b>	<b>VG</b>
21.20	Herstellung von pharmazeutischen Spezialitäten und sonstigen pharmazeutischen Erzeugnissen	

**Noch: Wirtschaftszweige des Verarbeitenden Gewerbes sowie  
des Bergbaus und der Gewinnung von Steinen und Erden  
aus: Klassifikation der Wirtschaftszweige Ausgabe 2008 (WZ 2008)**

Abteilung Gruppe Klasse	Bezeichnung	Haupt- gruppe
noch: <b>Abschnitt C</b>	<b>Verarbeitendes Gewerbe</b>	
<b>22</b>	<b>Herstellung von Gummi- und Kunststoffwaren</b>	
<b>22.1</b>	<b>Herstellung von Gummiwaren</b>	<b>VO</b>
22.11	Herstellung und Runderneuerung von Bereifungen	
22.19	Herstellung von sonstigen Gummiwaren	
<b>22.2</b>	<b>Herstellung von Kunststoffwaren</b>	<b>VO</b>
22.21	Herstellung von Platten, Folien, Schläuchen und Profilen aus Kunststoffen	
22.22	Herstellung von Verpackungsmitteln aus Kunststoffen	
22.23	Herstellung von Baubedarfsartikeln aus Kunststoffen	
22.29	Herstellung von sonstigen Kunststoffwaren	
<b>23</b>	<b>Herstellung von Glas und Glaswaren, Keramik, Verarbeitung von Steinen und Erden</b>	
<b>23.1</b>	<b>Herstellung von Glas und Glaswaren</b>	<b>VO</b>
23.11	Herstellung von Flachglas	
23.12	Veredlung und Bearbeitung von Flachglas	
23.13	Herstellung von Hohlglas	
23.14	Herstellung von Glasfasern und Waren daraus	
23.19	Herstellung, Veredlung und Bearbeitung von sonstigem Glas einschließlich technischen Glaswaren	
<b>23.2</b>	<b>Herstellung von feuerfesten keramischen Werkstoffen und Waren</b>	<b>VO</b>
23.20	Herstellung von feuerfesten keramischen Werkstoffen und Waren	
<b>23.3</b>	<b>Herstellung von keramischen Baumaterialien</b>	<b>VO</b>
23.31	Herstellung von keramischen Wand- und Bodenfliesen und -platten	
23.32	Herstellung von Ziegeln und sonstiger Baukeramik	
<b>23.4</b>	<b>Herstellung von sonstigen Porzellan- und keramischen Erzeugnissen</b>	<b>VO</b>
23.41	Herstellung von keramischen Haushaltswaren und Ziergegenständen	
23.42	Herstellung von Sanitärkeramik	
23.43	Herstellung von Isolatoren und Isolierteilen aus Keramik	
23.44	Herstellung von keramischen Erzeugnissen für sonstige technische Zwecke	
23.49	Herstellung von sonstigen keramischen Erzeugnissen	
<b>23.5</b>	<b>Herstellung von Zement, Kalk und gebranntem Gips</b>	<b>VO</b>
23.51	Herstellung von Zement	
23.52	Herstellung von Kalk und gebranntem Gips	
<b>23.6</b>	<b>Herstellung von Erzeugnissen aus Beton, Zement und Gips</b>	<b>VO</b>
23.61	Herstellung von Erzeugnissen aus Beton, Zement und Kalksandstein für den Bau	
23.62	Herstellung von Gips erzeugnissen für den Bau	
23.63	Herstellung von Frischbeton (Transportbeton)	
23.64	Herstellung von Mörtel und anderem Beton (Trockenbeton)	
23.65	Herstellung von Faserzementwaren	
23.69	Herstellung von sonstigen Erzeugnissen aus Beton, Zement und Gips a. n. g.	
<b>23.7</b>	<b>Be- und Verarbeitung von Naturwerksteinen und Natursteinen a. n. g.</b>	<b>VO</b>
23.70	Be- und Verarbeitung von Naturwerksteinen und Natursteinen a. n. g.	
<b>23.9</b>	<b>Herstellung von Schleifkörpern und Schleifmitteln auf Unterlage sowie sonstigen Erzeugnissen aus nichtmetallischen Mineralien a. n. g.</b>	<b>VO</b>
23.91	Herstellung von Schleifkörpern und Schleifmitteln auf Unterlage	
23.99	Herstellung von sonstigen Erzeugnissen aus nichtmetallischen Mineralien a. n. g.	

**Noch: Wirtschaftszweige des Verarbeitenden Gewerbes sowie  
des Bergbaus und der Gewinnung von Steinen und Erden  
aus: Klassifikation der Wirtschaftszweige Ausgabe 2008 (WZ 2008)**

Abteilung Gruppe Klasse	Bezeichnung	Haupt- gruppe
noch: <b>Abschnitt C</b>	<b>Verarbeitendes Gewerbe</b>	
<b>24</b>	<b>Metallerzeugung und -bearbeitung</b>	
<b>24.1</b>	<b>Erzeugung von Roheisen, Stahl und Ferrolegierungen</b>	<b>VO</b>
24.10	Erzeugung von Roheisen, Stahl und Ferrolegierungen	
<b>24.2</b>	<b>Herstellung von Stahlrohren, Rohrform-, Rohrverschluss- und Rohrverbindungsstücken aus Stahl</b>	<b>VO</b>
24.20	Herstellung von Stahlrohren, Rohrform-, Rohrverschluss- und Rohrverbindungsstücken aus Stahl	
<b>24.3</b>	<b>Sonstige erste Bearbeitung von Eisen und Stahl</b>	<b>VO</b>
24.31	Herstellung von Blankstahl	
24.32	Herstellung von Kaltband mit einer Breite von weniger als 600 mm	
24.33	Herstellung von Kaltprofilen	
24.34	Herstellung von kaltgezogenem Draht	
<b>24.4</b>	<b>Erzeugung und erste Bearbeitung von NE-Metallen</b>	<b>VO</b>
24.41	Erzeugung und erste Bearbeitung von Edelmetallen	
24.42	Erzeugung und erste Bearbeitung von Aluminium	
24.43	Erzeugung und erste Bearbeitung von Blei, Zink und Zinn	
24.44	Erzeugung und erste Bearbeitung von Kupfer	
24.45	Erzeugung und erste Bearbeitung von sonstigen NE-Metallen	
24.46	Aufbereitung von Kernbrennstoffen	
<b>24.5</b>	<b>Gießereien</b>	<b>VO</b>
24.51	Eisengießereien	
24.52	Stahlgießereien	
24.53	Leichtmetallgießereien	
24.54	Buntmetallgießereien	
<b>25</b>	<b>Herstellung von Metallerzeugnissen</b>	
<b>25.1</b>	<b>Stahl- und Leichtmetallbau</b>	<b>IG</b>
25.11	Herstellung von Metallkonstruktionen	
25.12	Herstellung von Ausbauelementen aus Metall	
<b>25.2</b>	<b>Herstellung von Metalltanks und -behältern; Herstellung von Heizkörpern und -kesseln für Zentralheizungen</b>	<b>IG</b>
25.21	Herstellung von Heizkörpern und -kesseln für Zentralheizungen	
25.29	Herstellung von Sammelbehältern, Tanks u. ä. Behältern aus Metall	
<b>25.3</b>	<b>Herstellung von Dampfkesseln (ohne Zentralheizungskessel)</b>	<b>IG</b>
25.30	Herstellung von Dampfkesseln (ohne Zentralheizungskessel)	
<b>25.4</b>	<b>Herstellung von Waffen und Munition</b>	<b>IG</b>
25.40	Herstellung von Waffen und Munition	
<b>25.5</b>	<b>Herstellung von Schmiede-, Press-, Zieh- und Stanzteilen, gewalzten Ringen und pulvermetallurgischen Erzeugnissen</b>	<b>VO</b>
25.50	Herstellung von Schmiede-, Press-, Zieh- und Stanzteilen, gewalzten Ringen und pulvermetallurgischen Erzeugnissen	
<b>25.6</b>	<b>Oberflächenveredlung und Wärmebehandlung; Mechanik a. n. g.</b>	<b>VO</b>
25.61	Oberflächenveredlung und Wärmebehandlung	
25.62	Mechanik a. n. g.	
<b>25.7</b>	<b>Herstellung von Schneidwaren, Werkzeugen, Schlössern und Beschlägen aus unedlen Metallen</b>	<b>VO</b>
25.71	Herstellung von Schneidwaren und Bestecken aus unedlen Metallen	
25.72	Herstellung von Schlössern und Beschlägen aus unedlen Metallen	
25.73	Herstellung von Werkzeugen	
<b>25.9</b>	<b>Herstellung von sonstigen Metallwaren</b>	<b>VO</b>
25.91	Herstellung von Fässern, Trommeln, Dosen, Eimern u. ä. Behältern aus Metall	
25.92	Herstellung von Verpackungen und Verschlüssen aus Eisen, Stahl und NE-Metall	
25.93	Herstellung von Drahtwaren, Ketten und Federn	
25.94	Herstellung von Schrauben und Nieten	
25.99	Herstellung von sonstigen Metallwaren a. n. g.	



**Noch: Wirtschaftszweige des Verarbeitenden Gewerbes sowie  
des Bergbaus und der Gewinnung von Steinen und Erden  
aus: Klassifikation der Wirtschaftszweige Ausgabe 2008 (WZ 2008)**

Abteilung Gruppe Klasse	Bezeichnung	Haupt- gruppe
noch: <b>Abschnitt C</b>	<b>Verarbeitendes Gewerbe</b>	
<b>26</b>	<b>Herstellung von Datenverarbeitungsgeräten, elektronischen und optischen Erzeugnissen</b>	
<b>26.1</b>	<b>Herstellung von elektronischen Bauelementen und Leiterplatten</b>	<b>VO</b>
26.11	Herstellung von elektronischen Bauelementen	
26.12	Herstellung von bestückten Leiterplatten	
<b>26.2</b>	<b>Herstellung von Datenverarbeitungsgeräten und peripheren Geräten</b>	<b>IG</b>
26.20	Herstellung von Datenverarbeitungsgeräten und peripheren Geräten	
<b>26.3</b>	<b>Herstellung von Geräten und Einrichtungen der Telekommunikationstechnik</b>	<b>IG</b>
26.30	Herstellung von Geräten und Einrichtungen der Telekommunikationstechnik	
<b>26.4</b>	<b>Herstellung von Geräten der Unterhaltungselektronik</b>	<b>GG</b>
26.40	Herstellung von Geräten der Unterhaltungselektronik	
<b>26.5</b>	<b>Herstellung von Mess-, Kontroll-, Navigations- u. ä. Instrumenten und Vorrichtungen; Herstellung von Uhren</b>	<b>IG</b>
26.51	Herstellung von Mess-, Kontroll-, Navigations- u. ä. Instrumenten und Vorrichtungen	
26.52	Herstellung von Uhren	
<b>26.6</b>	<b>Herstellung von Bestrahlungs- und Elektrotherapiegeräten und elektromedizinischen Geräten</b>	<b>IG</b>
26.60	Herstellung von Bestrahlungs- und Elektrotherapiegeräten und elektromedizinischen Geräten	
<b>26.7</b>	<b>Herstellung von optischen und fotografischen Instrumenten und Geräten</b>	<b>GG</b>
26.70	Herstellung von optischen und fotografischen Instrumenten und Geräten	
<b>26.8</b>	<b>Herstellung von magnetischen und optischen Datenträgern</b>	<b>VO</b>
26.80	Herstellung von magnetischen und optischen Datenträgern	
<b>27</b>	<b>Herstellung von elektrischen Ausrüstungen</b>	
<b>27.1</b>	<b>Herstellung von Elektromotoren, Generatoren, Transformatoren, Elektrizitätsverteilungs- und -schalteinrichtungen</b>	<b>VO</b>
27.11	Herstellung von Elektromotoren, Generatoren und Transformatoren	
27.12	Herstellung von Elektrizitätsverteilungs- und -schalteinrichtungen	
<b>27.2</b>	<b>Herstellung von Batterien und Akkumulatoren</b>	<b>VO</b>
27.20	Herstellung von Batterien und Akkumulatoren	
<b>27.3</b>	<b>Herstellung von Kabeln und elektrischem Installationsmaterial</b>	<b>VO</b>
27.31	Herstellung von Glasfaserkabeln	
27.32	Herstellung von sonstigen elektronischen und elektrischen Drähten und Kabeln	
27.33	Herstellung von elektrischem Installationsmaterial	
<b>27.4</b>	<b>Herstellung von elektrischen Lampen und Leuchten</b>	<b>VO</b>
27.40	Herstellung von elektrischen Lampen und Leuchten	
<b>27.5</b>	<b>Herstellung von Haushaltsgeräten</b>	<b>GG</b>
27.51	Herstellung von elektrischen Haushaltsgeräten	
27.52	Herstellung von nicht elektrischen Haushaltsgeräten	
<b>27.9</b>	<b>Herstellung von sonstigen elektrischen Ausrüstungen und Geräten a. n. g.</b>	<b>VO</b>
27.90	Herstellung von sonstigen elektrischen Ausrüstungen und Geräten a. n. g.	

**Noch: Wirtschaftszweige des Verarbeitenden Gewerbes sowie  
des Bergbaus und der Gewinnung von Steinen und Erden  
aus: Klassifikation der Wirtschaftszweige Ausgabe 2008 (WZ 2008)**

Abteilung Gruppe Klasse	Bezeichnung	Haupt- gruppe
noch: <b>Abschnitt C</b>	<b>Verarbeitendes Gewerbe</b>	
<b>28</b>	<b>Maschinenbau</b>	
<b>28.1</b>	<b>Herstellung von nicht wirtschaftszweigspezifischen Maschinen</b>	<b>IG</b>
28.11	Herstellung von Verbrennungsmotoren und Turbinen (ohne Motoren für Luft- und Straßenfahrzeuge)	
28.12	Herstellung von hydraulischen und pneumatischen Komponenten und Systemen	
28.13	Herstellung von Pumpen und Kompressoren a. n. g.	
28.14	Herstellung von Armaturen a. n. g.	
28.15	Herstellung von Lagern, Getrieben, Zahnrädern und Antriebs-elementen	
<b>28.2</b>	<b>Herstellung von sonstigen nicht wirtschaftszweigspezifischen Maschinen</b>	<b>IG</b>
28.21	Herstellung von Öfen und Brennern	
28.22	Herstellung von Hebezeugen und Fördermitteln	
28.23	Herstellung von Büromaschinen (ohne Datenverarbeitungsgeräte und periphere Geräte)	
28.24	Herstellung von handgeführten Werkzeugen mit Motorantrieb	
28.25	Herstellung von kälte- und lufttechnischen Erzeugnissen, nicht für den Haushalt	
28.29	Herstellung von sonstigen nicht wirtschaftszweigspezifischen Maschinen a. n. g.	
<b>28.3</b>	<b>Herstellung von land- und forstwirtschaftlichen Maschinen</b>	<b>IG</b>
28.30	Herstellung von land- und forstwirtschaftlichen Maschinen	
<b>28.4</b>	<b>Herstellung von Werkzeugmaschinen</b>	<b>IG</b>
28.41	Herstellung von Werkzeugmaschinen für die Metallbearbeitung	
28.49	Herstellung von sonstigen Werkzeugmaschinen	
<b>28.9</b>	<b>Herstellung von Maschinen für sonstige bestimmte Wirtschaftszweige</b>	<b>IG</b>
28.91	Herstellung von Maschinen für die Metallerzeugung, von Walzwerkseinrichtungen und Gießmaschinen	
28.92	Herstellung von Bergwerks-, Bau- und Baustoffmaschinen	
28.93	Herstellung von Maschinen für die Nahrungs- und Genussmittelerzeugung und die Tabakverarbeitung	
28.94	Herstellung von Maschinen für die Textil- und Bekleidungsherstellung und die Lederverarbeitung	
28.95	Herstellung von Maschinen für die Papiererzeugung und -verarbeitung	
28.96	Herstellung von Maschinen für die Verarbeitung von Kunststoffen und Kautschuk	
28.99	Herstellung von Maschinen für sonstige bestimmte Wirtschaftszweige a. n. g.	
<b>29</b>	<b>Herstellung von Kraftwagen und Kraftwagenteilen</b>	
<b>29.1</b>	<b>Herstellung von Kraftwagen und Kraftwagenmotoren</b>	<b>IG</b>
29.10	Herstellung von Kraftwagen und Kraftwagenmotoren	
<b>29.2</b>	<b>Herstellung von Karosserien, Aufbauten und Anhängern</b>	<b>IG</b>
29.20	Herstellung von Karosserien, Aufbauten und Anhängern	
<b>29.3</b>	<b>Herstellung von Teilen und Zubehör für Kraftwagen</b>	<b>IG</b>
29.31	Herstellung elektrischer und elektronischer Ausrüstungsgegenstände für Kraftwagen	
29.32	Herstellung von sonstigen Teilen und sonstigem Zubehör für Kraftwagen	

**Noch: Wirtschaftszweige des Verarbeitenden Gewerbes sowie  
des Bergbaus und der Gewinnung von Steinen und Erden  
aus: Klassifikation der Wirtschaftszweige Ausgabe 2008 (WZ 2008)**

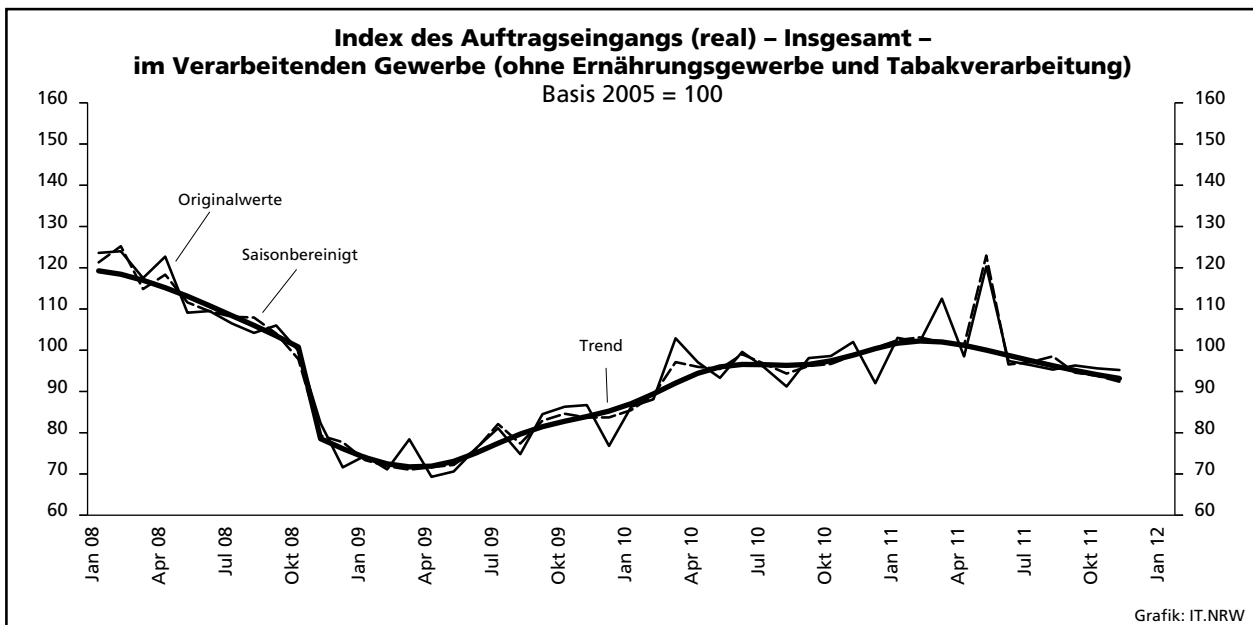
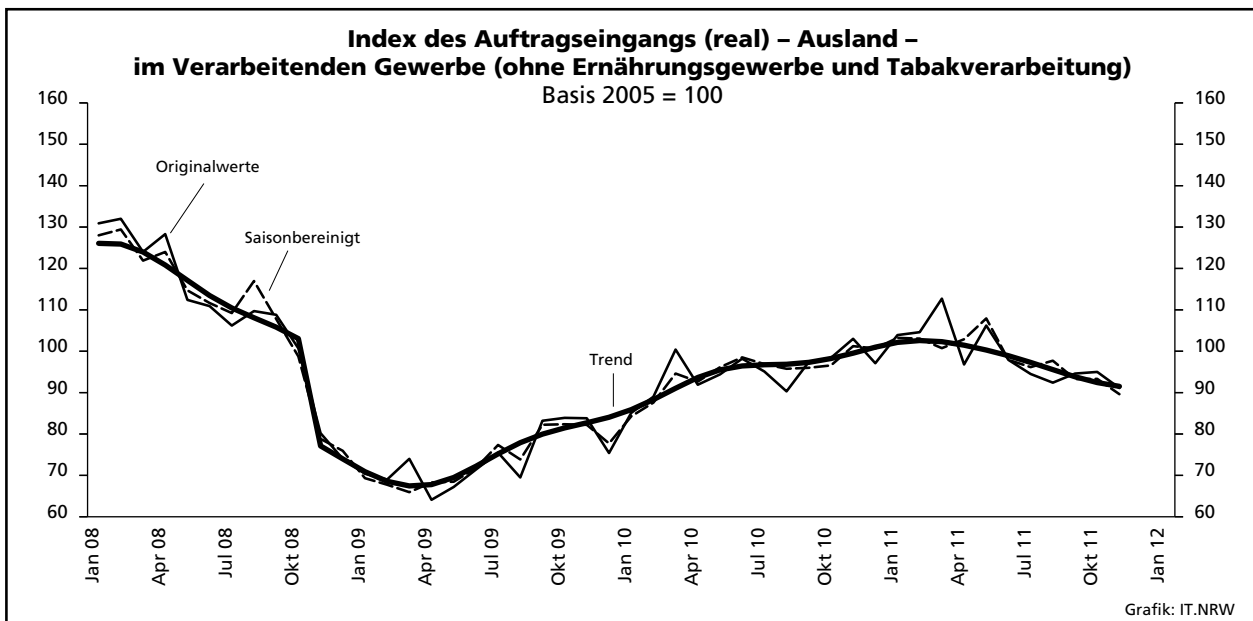
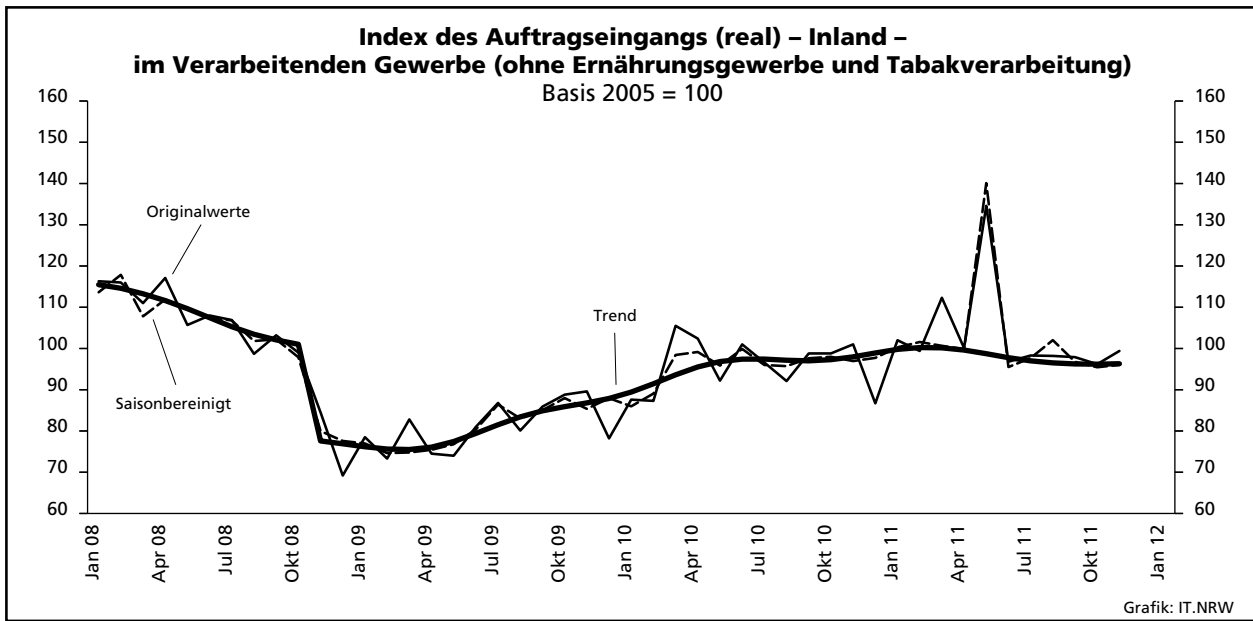
Abteilung Gruppe Klasse	Bezeichnung	Haupt- gruppe
noch: <b>Abschnitt C</b>		
<b>Verarbeitendes Gewerbe</b>		
<b>30</b>	<b>Sonstiger Fahrzeugbau</b>	
<b>30.1</b>	<b>Schiff- und Bootsbau</b>	<b>IG</b>
	30.11 Schiffbau (ohne Boots- und Yachtbau)	
	30.12 Boots- und Yachtbau	
<b>30.2</b>	<b>Schienenfahrzeugbau</b>	<b>IG</b>
	30.20 Schienenfahrzeugbau	
<b>30.3</b>	<b>Luft- und Raumfahrzeugbau</b>	<b>IG</b>
	30.30 Luft- und Raumfahrzeugbau	
<b>30.4</b>	<b>Herstellung von militärischen Kampffahrzeugen</b>	<b>IG</b>
	30.40 Herstellung von militärischen Kampffahrzeugen	
<b>30.9</b>	<b>Herstellung von Fahrzeugen a. n. g.</b>	<b>GG</b>
	30.91 Herstellung von Krafträdern	
	30.92 Herstellung von Fahrrädern sowie von Behindertenfahrzeugen	
	30.99 Herstellung von sonstigen Fahrzeugen a. n. g.	
<b>31</b>	<b>Herstellung von Möbeln</b>	
<b>31.0</b>	<b>Herstellung von Möbeln</b>	<b>GG</b>
	31.01 Herstellung von Büro- und Ladenmöbeln	
	31.02 Herstellung von Küchenmöbeln	
	31.03 Herstellung von Matratzen	
	31.09 Herstellung von sonstigen Möbeln	
<b>32</b>	<b>Herstellung von sonstigen Waren</b>	
<b>32.1</b>	<b>Herstellung von Münzen, Schmuck und ähnlichen Erzeugnissen</b>	<b>GG</b>
	32.11 Herstellung von Münzen	
	32.12 Herstellung von Schmuck, Gold- und Silberschmiedewaren (ohne Fantasieschmuck)	
	32.13 Herstellung von Fantasieschmuck	
<b>32.2</b>	<b>Herstellung von Musikinstrumenten</b>	<b>GG</b>
	32.20 Herstellung von Musikinstrumenten	
<b>32.3</b>	<b>Herstellung von Sportgeräten</b>	<b>VG</b>
	32.30 Herstellung von Sportgeräten	
<b>32.4</b>	<b>Herstellung von Spielwaren</b>	<b>VG</b>
	32.40 Herstellung von Spielwaren	
<b>32.5</b>	<b>Herstellung von medizinischen und zahnmedizinischen Apparaten und Materialien</b>	<b>IG</b>
	32.50 Herstellung von medizinischen und zahnmedizinischen Apparaten und Materialien	
<b>32.9</b>	<b>Herstellung von Erzeugnissen a. n. g.</b>	<b>VG</b>
	32.91 Herstellung von Besen und Bürsten	
	32.99 Herstellung von sonstigen Erzeugnissen a. n. g.	
<b>33</b>	<b>Reparatur und Installation von Maschinen und Ausrüstungen</b>	
<b>33.1</b>	<b>Reparatur von Metallerzeugnissen, Maschinen und Ausrüstungen</b>	<b>IG</b>
	33.11 Reparatur von Metallerzeugnissen	
	33.12 Reparatur von Maschinen	
	33.13 Reparatur von elektronischen und optischen Geräten	
	33.14 Reparatur von elektrischen Ausrüstungen	
	33.15 Reparatur und Instandhaltung von Schiffen, Booten und Yachten	
	33.16 Reparatur und Instandhaltung von Luft- und Raumfahrzeugen	
	33.17 Reparatur und Instandhaltung von Fahrzeugen a. n. g.	
	33.19 Reparatur von sonstigen Ausrüstungen	
<b>33.2</b>	<b>Installation von Maschinen und Ausrüstungen a. n. g.</b>	<b>IG</b>
	33.20 Installation von Maschinen und Ausrüstungen a. n. g.	

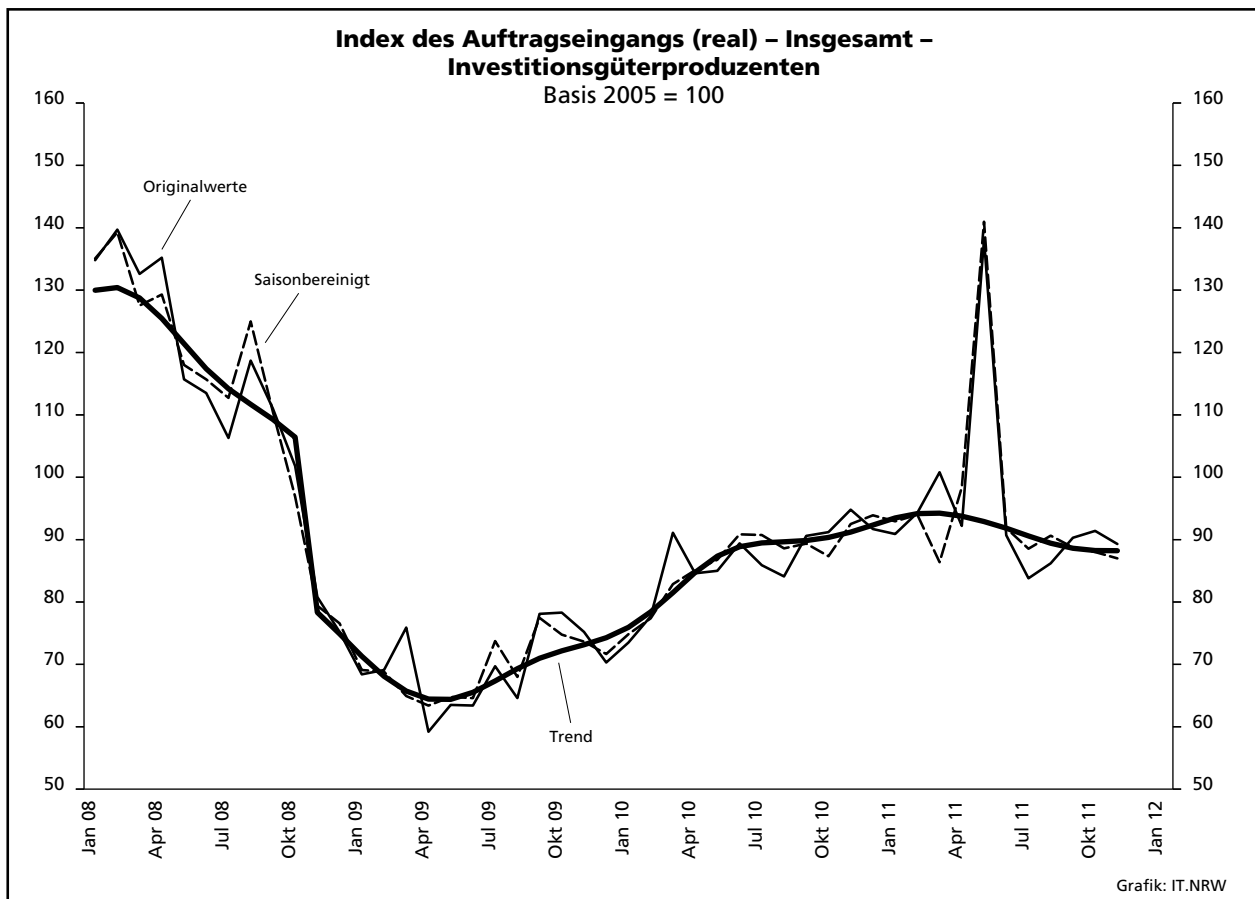
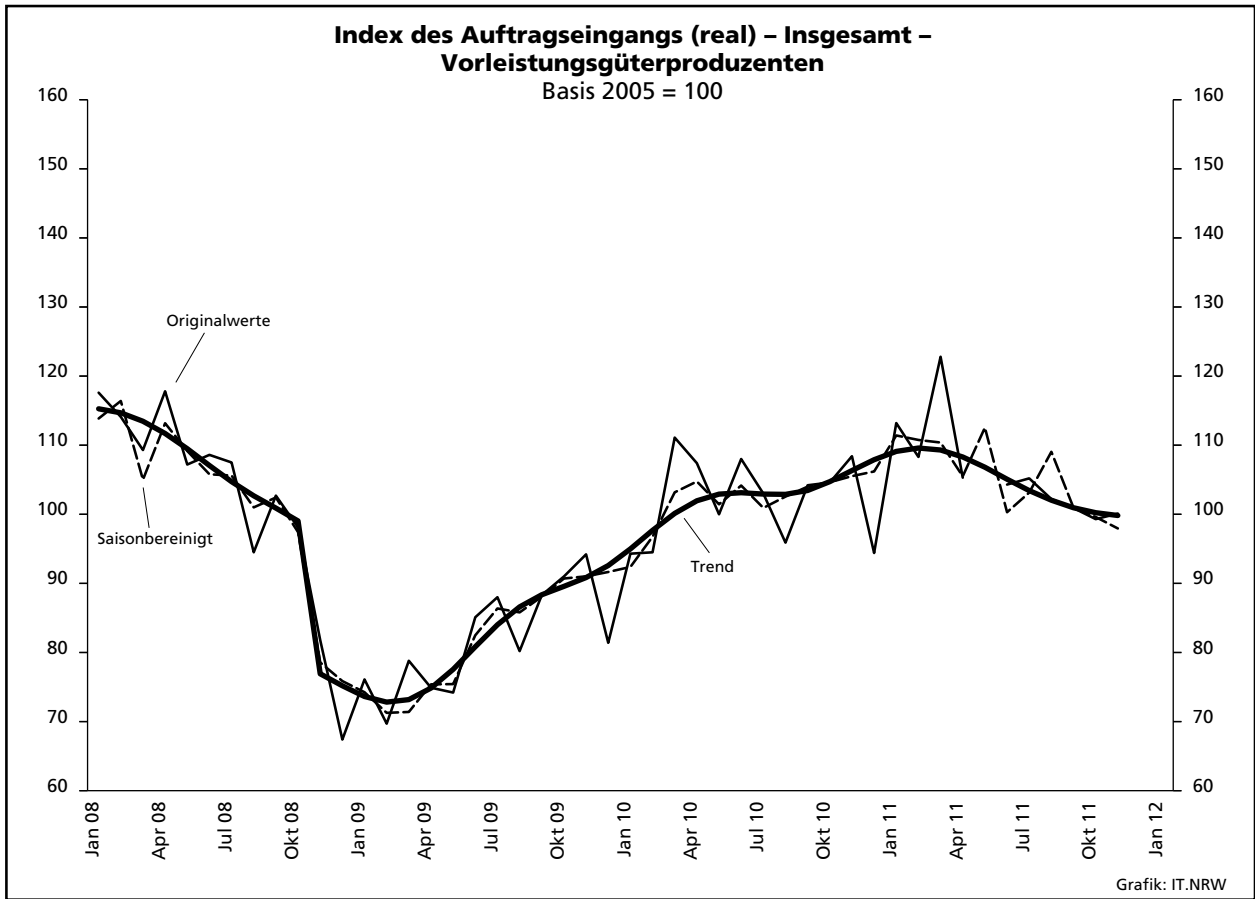
## **Tabellenteil**

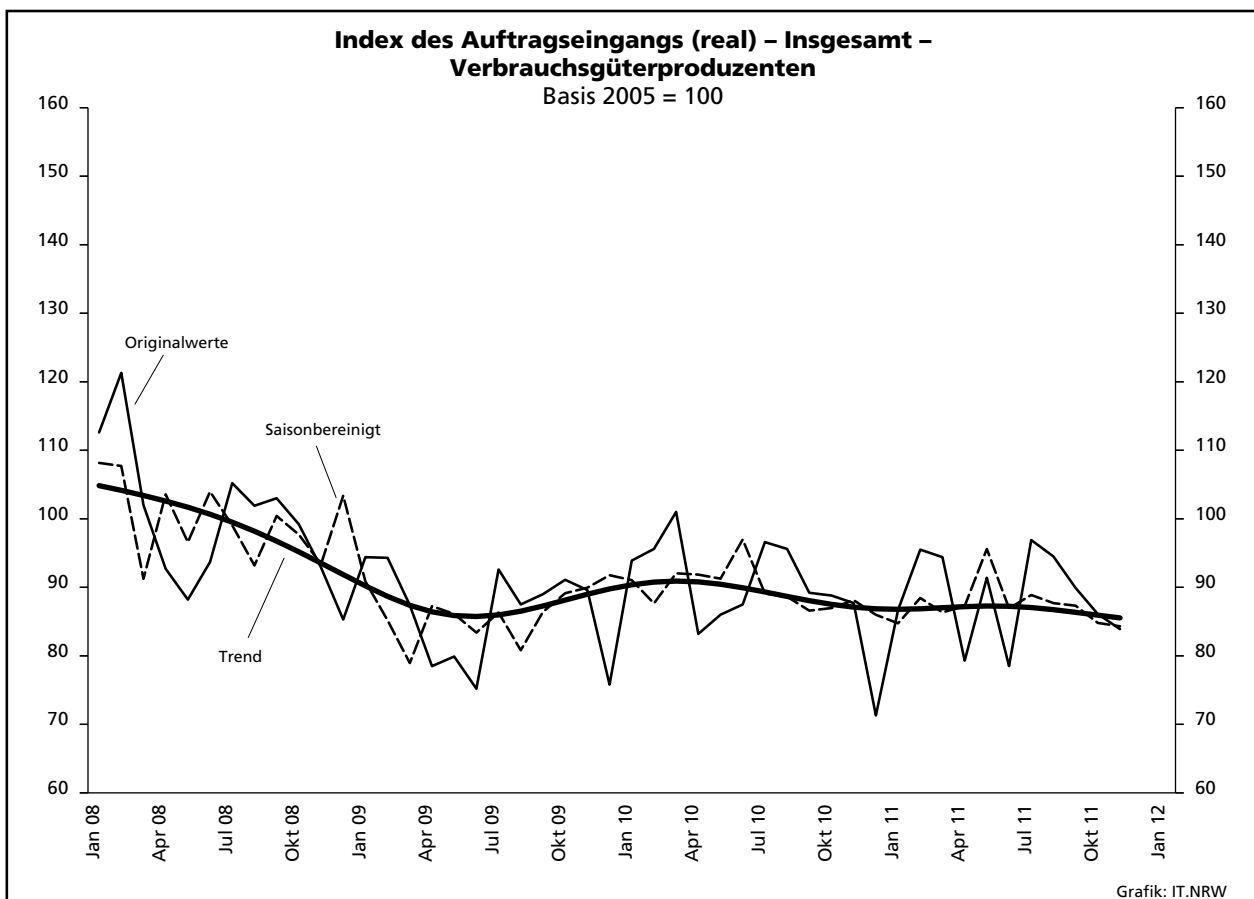
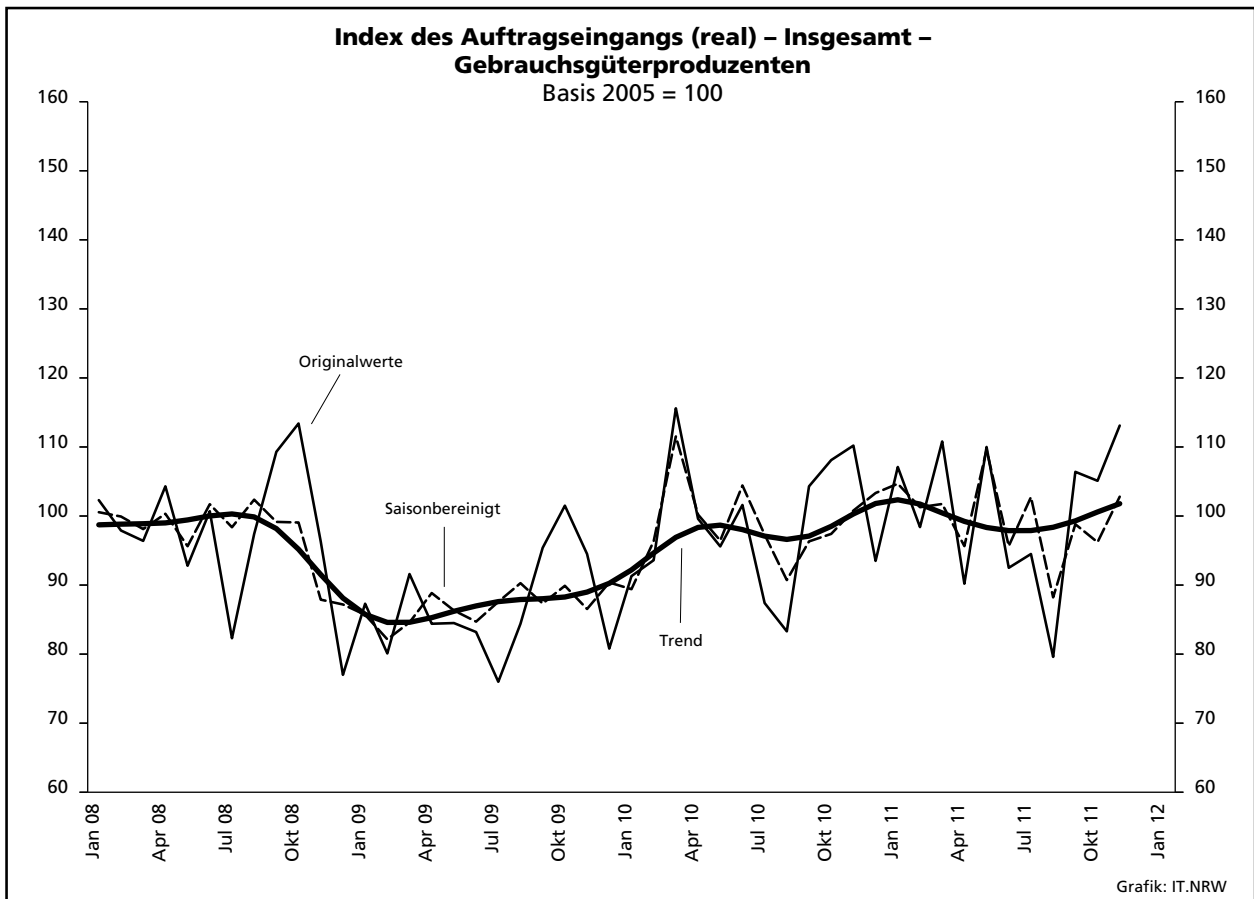
# 1. Übersicht über die wirtschaftliche Entwicklung in Nordrhein-Westfalen 2000 – 2011\*)

Jahr Monat	Auftrags- eingangs- index – real –	Produktions- index im Verarbeitenden Gewerbe <sup>1)</sup>	Betriebe	Beschäftigte	Gesamtumsatz	
					insgesamt	darunter Auslandsumsatz
					1 000 EUR	
Basis 2005 = 100		Anzahl				
<b>2000</b>	.	.	<b>10 689</b>	<b>1 472 072</b>	<b>299 285 123</b>	<b>103 842 574</b>
<b>2001</b>	.	.	<b>10 935</b>	<b>1 453 055</b>	<b>297 323 703</b>	<b>105 122 113</b>
<b>2002</b>	.	.	<b>10 504</b>	<b>1 381 853</b>	<b>287 287 443</b>	<b>102 478 933</b>
<b>2003</b>	.	.	<b>10 596</b>	<b>1 345 222</b>	<b>286 904 340</b>	<b>103 325 915</b>
<b>2004</b>	.	.	<b>10 577</b>	<b>1 298 344</b>	<b>308 303 242</b>	<b>116 095 563</b>
<b>2005</b>	<b>100,0</b>	<b>100,0</b>	<b>10 458</b>	<b>1 273 358</b>	<b>322 628 429</b>	<b>124 898 819</b>
<b>2006</b>	<b>106,4</b>	<b>105,1</b>	<b>10 210</b>	<b>1 253 547</b>	<b>329 702 829</b>	<b>134 101 177</b>
<b>2007</b>	<b>114,5</b>	<b>109,5</b>	<b>10 249</b>	<b>1 283 262</b>	<b>354 367 421</b>	<b>148 419 493</b>
<b>2008</b>	<b>106,4</b>	<b>109,6</b>	<b>9 962</b>	<b>1 259 689</b>	<b>355 282 782</b>	<b>148 016 284</b>
<b>2009</b>	<b>77,5</b>	<b>89,5</b>	<b>9 840</b>	<b>1 193 056</b>	<b>280 183 525</b>	<b>112 938 567</b>
<b>2010</b>	<b>95,4</b>	<b>100,0</b>	<b>9 570</b>	<b>1 170 672</b>	<b>315 394 766</b>	<b>131 253 761</b>
<b>2009<sup>2)</sup></b>						
Januar	74,4	83,8	5 258	1 096 810	20 234 730	8 234 707
Februar	71,1	81,4	5 297	1 092 174	20 125 385	8 389 452
März	78,4	89,4	5 322	1 088 053	22 771 365	9 571 645
April	69,3	85,6	5 316	1 079 905	20 677 731	8 497 984
Mai	70,6	87,4	5 303	1 072 435	20 237 255	8 460 036
Juni	76,2	87,6	5 296	1 068 642	21 553 578	9 129 677
Juli	81,1	92,8	5 286	1 065 063	21 434 388	8 841 930
August	74,8	89,9	5 276	1 065 450	19 888 806	7 886 651
September	84,5	96,2	5 270	1 063 353	24 546 766	10 521 512
Oktober	86,3	99,7	5 254	1 056 210	23 547 193	9 813 853
November	86,7	96,6	5 245	1 052 588	23 237 685	9 777 132
Dezember	76,8	84,1	5 240	1 047 333	21 951 742	9 701 873
<b>2010</b>						
Januar	86,3	86,5	4 969	1 031 568	20 351 773	8 620 969
Februar	88,1	86,2	4 980	1 027 228	21 164 054	9 173 214
März	102,9	103,1	4 978	1 025 456	25 831 949	11 222 736
April	97,1	94,9	4 981	1 024 461	23 238 556	10 082 881
Mai	93,3	97,5	4 972	1 022 866	23 532 356	10 329 989
Juni	99,6	102,6	4 971	1 025 332	25 905 725	11 598 730
Juli	95,8	104,4	4 966	1 028 431	24 035 584	10 240 753
August	91,2	104,2	4 957	1 033 507	23 392 687	9 983 524
September	98,1	106,5	4 951	1 034 278	26 614 941	11 410 084
Oktober	98,6	110,1	4 947	1 032 682	25 659 805	10 846 671
November	102,0	108,7	4 947	1 032 991	27 346 264	12 109 719
Dezember	92,0	97,2	4 941	1 029 554	25 350 480	11 160 421
<b>2011</b>						
Januar	103,0	98,8	4 956	1 033 578	24 122 314	10 563 994
Februar	102,0	99,6	4 993	1 035 714	25 900 905	11 185 016
März	112,5	109,7	5 013	1 039 459	29 582 649	13 032 356
April	98,5	101,8	5 015	1 041 406	25 687 802	10 917 858
Mai	120,3	112,0	5 008	1 041 855	28 474 073	12 153 558
Juni	97,4	103,7	5 010	1 045 528	27 265 740	12 071 099
Juli	96,4	109,7	5 011	1 048 999	26 484 723	11 320 984
August	95,3	107,4	5 009	1 055 901	26 305 467	11 153 109
September	96,3	112,0	5 005	1 059 780	29 386 867	12 992 053
Oktober	95,6	109,5	5 002	1 060 721	26 644 177	11 321 896
November	95,2	109,0	4 994	1 060 194	28 351 996	12 400 333
Dezember	...	...	...	...	...	...

\*) Bei den Jahreswerten beziehen sich alle Angaben auf Betriebe von Unternehmen mit im Allgemeinen 20 und mehr Beschäftigten. – 1) arbeitstäglich be-  
reinigt – 2) Betriebe mit 50 und mehr tätigen Personen.









## 2. Auftragseingangsindex im Verarbeitenden Gewerbe Nordrhein-Westfalens

### Nominalindex Inland

Systematik-Nr.	Wirtschaftszweig Hauptgruppe	Jahr 2010	November 2010	Oktober 2011	November 2011	Veränderung gegenüber Vorjahres- monat in %
<b>Basis 2005 = 100</b>						
13	Herstellung von Textilien	83,7	94,3	83,2	81,4	-13,7
14	Herstellung von Bekleidung	53,9	44,8	57,8	38,6	-13,8
17	Herstellung von Papier, Pappe und Waren daraus	101,3	111,9	111,9	118,0	+5,5
20	Herstellung von chemischen Erzeugnissen	109,3	113,0	117,9	110,6	-2,1
20.1	Herstellung von chemischen Grundstoffen, Düngemitteln und Stickstoffverbindungen, Kunststoffen in Primärformen und synthetischem Kautschuk in Primärformen	115,8	119,4	118,6	110,8	-7,2
21	Herstellung von pharmazeutischen Erzeugnissen	86,1	68,6	63,2	75,4	+9,9
24	Metallerzeugung und -bearbeitung	127,0	142,5	122,5	130,0	-8,8
24.1	Erzeugung von Roheisen, Stahl und Ferrolegierungen	121,1	136,5	126,6	129,4	-5,2
24.4	Erzeugung und erste Bearbeitung von NE-Metallen	131,0	159,6	130,1	154,4	-3,3
24.5	Gießereien	98,9	108,1	101,0	98,5	-8,9
25	Herstellung von Metallerzeugnissen	102,1	111,8	123,0	120,0	+7,3
25.5	Herstellung von Schmiede-, Press-, Zieh- und Stanzteilen, gewalzten Ringen und pulvermetallurgischen Erzeugnissen	98,0	109,4	145,6	111,4	+1,8
25.7	Herstellung von Schneidwaren, Werkzeugen, Schließern und Beschlägen aus unedlen Metallen	96,3	107,1	101,7	111,3	+3,9
26	Herstellung von Datenverarbeitungsgeräten, elektronischen und optischen Erzeugnissen	69,5	74,3	74,2	77,9	+4,8
27	Herstellung von elektrischen Ausrüstungen	102,7	112,2	106,6	128,7	+14,7
27.1	Herstellung von Elektromotoren, Generatoren, Transformatoren, Elektrizitätsverteilungs- und -schalteinrichtungen	106,9	108,5	103,6	159,6	+47,1
28	Maschinenbau	106,7	115,3	117,9	125,3	+8,7
28.1	Herstellung von nicht wirtschaftszweigspezifischen Maschinen	105,9	114,5	120,8	116,0	+1,3
29	Herstellung von Kraftwagen und Kraftwagenteilen	77,2	75,3	69,3	72,1	-4,2
30	Sonstiger Fahrzeugbau	52,7	89,0	43,7	91,9	+3,3
<b>C</b>	<b>Verarbeitendes Gewerbe</b>	<b>102,7</b>	<b>110,0</b>	<b>107,3</b>	<b>110,9</b>	<b>+0,8</b>
	Vorleistungsgüterproduzenten	112,3	122,2	117,3	119,7	-2,0
	Investitionsgüterproduzenten	88,5	93,7	92,5	99,3	+6,0
	Gebrauchsgüterproduzenten	98,4	106,0	115,2	128,8	+21,5
	Verbrauchsgüterproduzenten	84,0	79,6	85,4	83,8	+5,3

## Noch: 2. Auftragseingangsindex im Verarbeitenden Gewerbe Nordrhein-Westfalens

### Nominalindex Ausland

Systematik-Nr.	Wirtschaftszweig Hauptgruppe	Jahr 2010	November 2010	Oktober 2011	November 2011	Veränderung gegenüber Vorjahres- monat in %
<b>Basis 2005 = 100</b>						
13	Herstellung von Textilien	91,4	100,5	90,3	101,2	+0,7
14	Herstellung von Bekleidung	71,4	62,3	69,7	53,4	-14,3
17	Herstellung von Papier, Pappe und Waren daraus	113,4	119,2	98,4	101,1	-15,2
20	Herstellung von chemischen Erzeugnissen	111,8	112,9	112,4	106,0	-6,1
20.1	Herstellung von chemischen Grundstoffen, Düngemitteln und Stickstoffverbindungen, Kunststoffen in Primärformen und synthetischem Kautschuk in Primärformen	116,3	117,3	117,9	107,2	-8,6
21	Herstellung von pharmazeutischen Erzeugnissen	126,1	129,2	117,8	119,3	-7,7
24	Metallerzeugung und -bearbeitung	100,7	116,1	99,7	96,4	-17,0
24.1	Erzeugung von Roheisen, Stahl und Ferrolegierungen	103,3	122,1	101,6	101,7	-16,7
24.4	Erzeugung und erste Bearbeitung von NE-Metallen	113,4	132,3	100,6	93,9	-29,0
24.5	Gießereien	108,4	130,7	121,3	123,9	-5,2
25	Herstellung von Metallerzeugnissen	104,0	118,6	119,8	114,3	-3,6
25.5	Herstellung von Schmiede-, Press-, Zieh- und Stanzteilen, gewalzten Ringen und pulvermetallurgischen Erzeugnissen	117,0	127,8	126,6	128,0	+0,2
25.7	Herstellung von Schneidwaren, Werkzeugen, Schlössern und Beschlägen aus unedlen Metallen	86,6	94,3	94,2	96,3	+2,1
26	Herstellung von Datenverarbeitungsgeräten, elektronischen und optischen Erzeugnissen	48,3	54,1	46,7	48,1	-11,1
27	Herstellung von elektrischen Ausrüstungen	127,7	141,9	134,5	138,9	-2,1
27.1	Herstellung von Elektromotoren, Generatoren, Transformatoren, Elektrizitätsverteilungs- und -schalteinrichtungen	132,2	155,1	139,5	144,4	-6,9
28	Maschinenbau	119,3	139,7	133,7	126,1	-9,7
28.1	Herstellung von nicht wirtschaftszweigspezifischen Maschinen	114,0	131,0	130,1	120,0	-8,4
29	Herstellung von Kraftwagen und Kraftwagenteilen	82,4	84,8	87,2	77,4	-8,7
30	Sonstiger Fahrzeugbau	123,4	90,2	52,8	88,8	-1,6
<b>C</b>	<b>Verarbeitendes Gewerbe</b>	<b>102,8</b>	<b>112,2</b>	<b>107,0</b>	<b>102,3</b>	<b>-8,8</b>
	Vorleistungsgüterproduzenten	110,1	118,6	110,3	108,1	-8,9
	Investitionsgüterproduzenten	94,2	105,1	103,5	95,8	-8,8
	Gebrauchsgüterproduzenten	102,5	118,4	103,1	107,2	-9,5
	Verbrauchsgüterproduzenten	111,3	113,4	108,1	104,4	-7,9

## Noch: 2. Auftragseingangsindex im Verarbeitenden Gewerbe Nordrhein-Westfalens

### Nominalindex Insgesamt

Systematik-Nr.	Wirtschaftszweig Hauptgruppe	Jahr 2010	November 2010	Oktober 2011	November 2011	Veränderung gegenüber Vorjahres- monat in %
<b>Basis 2005 = 100</b>						
13	Herstellung von Textilien	86,8	96,8	86,1	89,5	-7,5
14	Herstellung von Bekleidung	59,9	50,8	61,9	43,6	-14,2
17	Herstellung von Papier, Pappe und Waren daraus	106,5	115,0	106,1	110,8	-3,7
20	Herstellung von chemischen Erzeugnissen	110,6	112,9	115,0	108,2	-4,2
20.1	Herstellung von chemischen Grundstoffen, Düngemitteln und Stickstoffverbindungen, Kunststoffen in Primärformen und synthetischem Kautschuk in Primärformen	116,0	118,2	118,2	108,8	-8,0
21	Herstellung von pharmazeutischen Erzeugnissen	104,9	97,0	88,8	96,0	-1,0
24	Metallerzeugung und -bearbeitung	116,0	131,4	113,0	116,0	-11,7
24.1	Erzeugung von Roheisen, Stahl und Ferrolegierungen	115,4	131,9	118,7	120,7	-8,5
24.4	Erzeugung und erste Bearbeitung von NE-Metallen	122,9	146,9	116,5	126,5	-13,9
24.5	Gießereien	102,3	116,1	108,2	107,6	-7,3
25	Herstellung von Metallerzeugnissen	102,7	114,1	121,9	118,1	+3,5
25.5	Herstellung von Schmiede-, Press-, Zieh- und Stanzteilen, gewalzten Ringen und pulvermetallurgischen Erzeugnissen	103,8	115,0	139,7	116,5	+1,3
25.7	Herstellung von Schneidwaren, Werkzeugen, Schlössern und Beschlägen aus unedlen Metallen	92,2	101,7	98,6	105,0	+3,2
26	Herstellung von Datenverarbeitungsgeräten, elektronischen und optischen Erzeugnissen	56,4	61,8	57,2	59,4	-3,9
27	Herstellung von elektrischen Ausrüstungen	113,6	125,1	118,7	133,1	+6,4
27.1	Herstellung von Elektromotoren, Generatoren, Transformatoren, Elektrizitätsverteilungs- und -schalteinrichtungen	117,4	127,8	118,4	153,3	+20,0
28	Maschinenbau	114,4	130,2	127,6	125,8	-3,4
28.1	Herstellung von nicht wirtschaftszweigspezifischen Maschinen	110,3	123,5	125,8	118,2	-4,3
29	Herstellung von Kraftwagen und Kraftwagenteilen	80,4	81,0	80,1	75,3	-7,0
30	Sonstiger Fahrzeugbau	82,8	89,6	47,6	90,5	+1,0
<b>C</b>	<b>Verarbeitendes Gewerbe</b>	<b>102,7</b>	<b>111,1</b>	<b>107,1</b>	<b>106,6</b>	<b>-4,1</b>
	Vorleistungsgüterproduzenten	111,3	120,6	114,2	114,5	-5,1
	Investitionsgüterproduzenten	91,9	100,5	99,1	97,2	-3,3
	Gebrauchsgüterproduzenten	100,7	112,8	108,5	117,0	+3,7
	Verbrauchsgüterproduzenten	95,1	93,4	94,7	92,2	-1,3

## Noch: 2. Auftragseingangsindex im Verarbeitenden Gewerbe Nordrhein-Westfalens

### Realindex Inland

Systematik-Nr.	Wirtschaftszweig Hauptgruppe	Jahr 2010	November 2010	Oktober 2011	November 2011	Veränderung gegenüber Vorjahres- monat in %
<b>Basis 2005 = 100</b>						
13	Herstellung von Textilien	79,9	89,2	73,6	72,0	-19,3
14	Herstellung von Bekleidung	52,0	43,2	54,4	36,4	-15,7
17	Herstellung von Papier, Pappe und Waren daraus	96,2	103,1	99,4	105,1	+1,9
20	Herstellung von chemischen Erzeugnissen	96,4	98,4	96,6	91,2	-7,3
20.1	Herstellung von chemischen Grundstoffen, Düngemitteln und Stickstoffverbindungen, Kunststoffen in Primärformen und synthetischem Kautschuk in Primärformen	100,1	101,7	94,7	89,4	-12,1
21	Herstellung von pharmazeutischen Erzeugnissen	86,1	68,9	64,1	76,6	+11,2
24	Metallerzeugung und -bearbeitung	113,5	122,1	102,0	109,6	-10,2
24.1	Erzeugung von Roheisen, Stahl und Ferrolegierungen	112,7	122,0	110,2	114,9	-5,8
24.4	Erzeugung und erste Bearbeitung von NE-Metallen	95,1	113,0	91,2	111,9	-1,0
24.5	Gießereien	90,0	96,5	87,8	85,7	-11,2
25	Herstellung von Metallerzeugnissen	94,9	103,1	111,5	108,5	+5,2
25.5	Herstellung von Schmiede-, Press-, Zieh- und Stanzteilen, gewalzten Ringen und pulvermetallurgischen Erzeugnissen	93,3	103,1	135,7	103,7	+0,6
25.7	Herstellung von Schneidwaren, Werkzeugen, Schlössern und Beschlägen aus unedlen Metallen	90,9	100,5	94,7	103,7	+3,2
26	Herstellung von Datenverarbeitungsgeräten, elektronischen und optischen Erzeugnissen	107,4	113,0	121,7	120,0	+6,2
27	Herstellung von elektrischen Ausrüstungen	96,6	104,8	98,2	118,8	+13,4
27.1	Herstellung von Elektromotoren, Generatoren, Transformatoren, Elektrizitätsverteilungs- und -schalteinrichtungen	103,8	104,6	99,1	151,9	+45,2
28	Maschinenbau	96,8	104,5	104,5	108,8	+4,1
28.1	Herstellung von nicht wirtschaftszweigspezifischen Maschinen	95,1	102,7	106,0	101,3	-1,4
29	Herstellung von Kraftwagen und Kraftwagenteilen	76,0	74,3	67,7	70,4	-5,2
30	Sonstiger Fahrzeugbau	48,9	82,1	39,1	82,0	-0,1
<b>C</b>	<b>Verarbeitendes Gewerbe</b>	<b>95,8</b>	<b>101,0</b>	<b>96,2</b>	<b>99,4</b>	<b>-1,6</b>
	Vorleistungsgüterproduzenten	103,3	109,8	102,9	105,2	-4,2
	Investitionsgüterproduzenten	84,5	89,4	86,4	92,1	+3,0
	Gebrauchsgüterproduzenten	94,5	101,1	108,9	121,3	+20,0
	Verbrauchsgüterproduzenten	81,7	76,9	79,4	78,0	+1,4

## Noch: 2. Auftragseingangsindex im Verarbeitenden Gewerbe Nordrhein-Westfalens

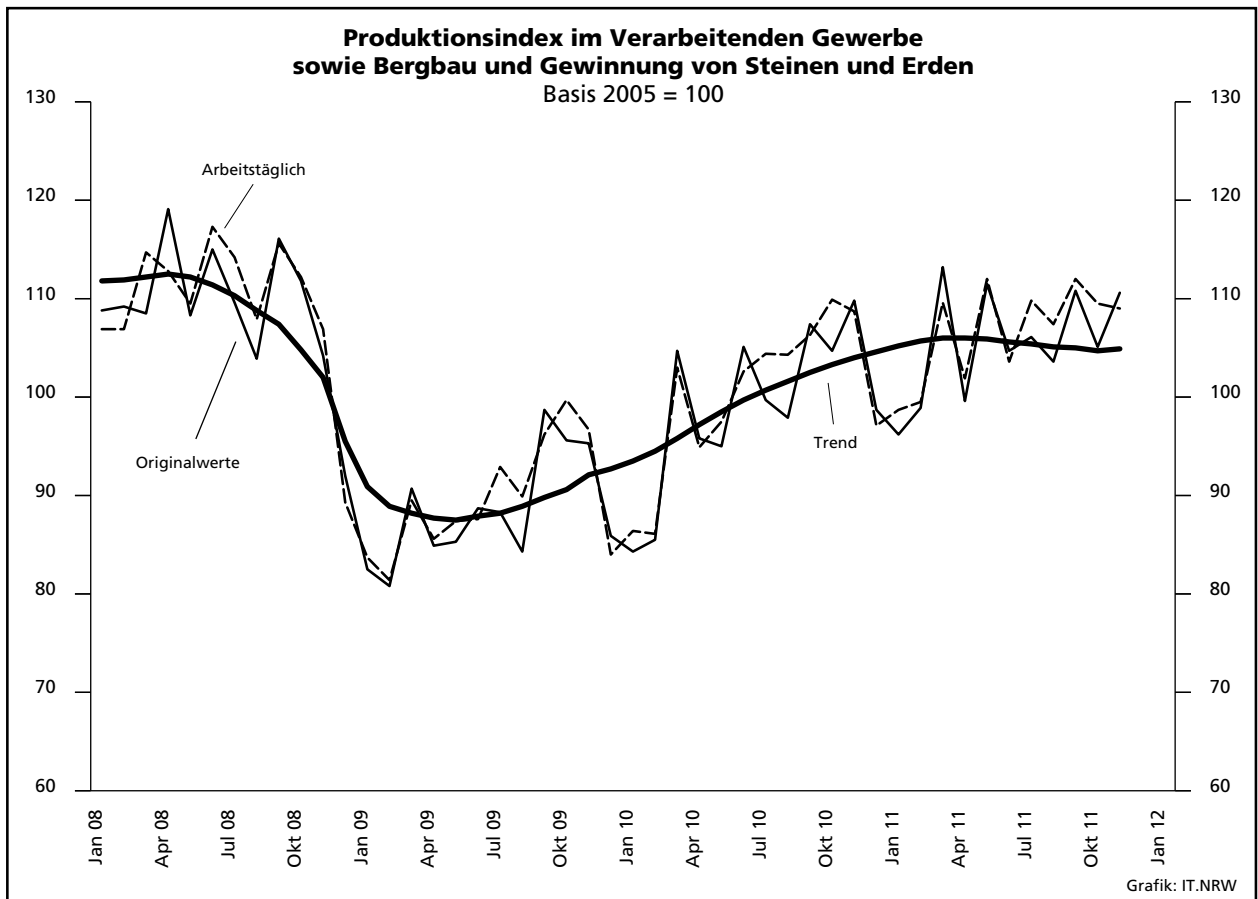
### Realindex Ausland

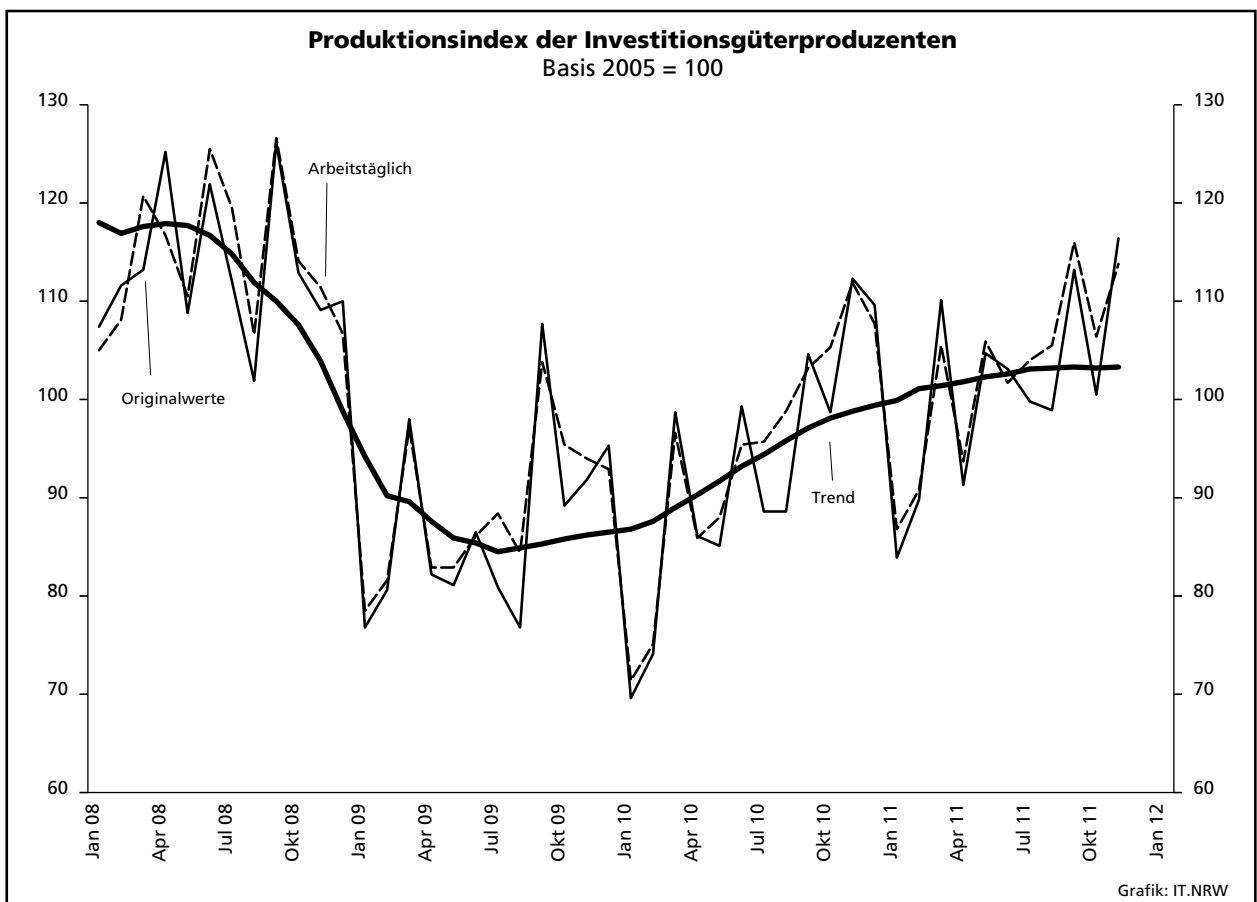
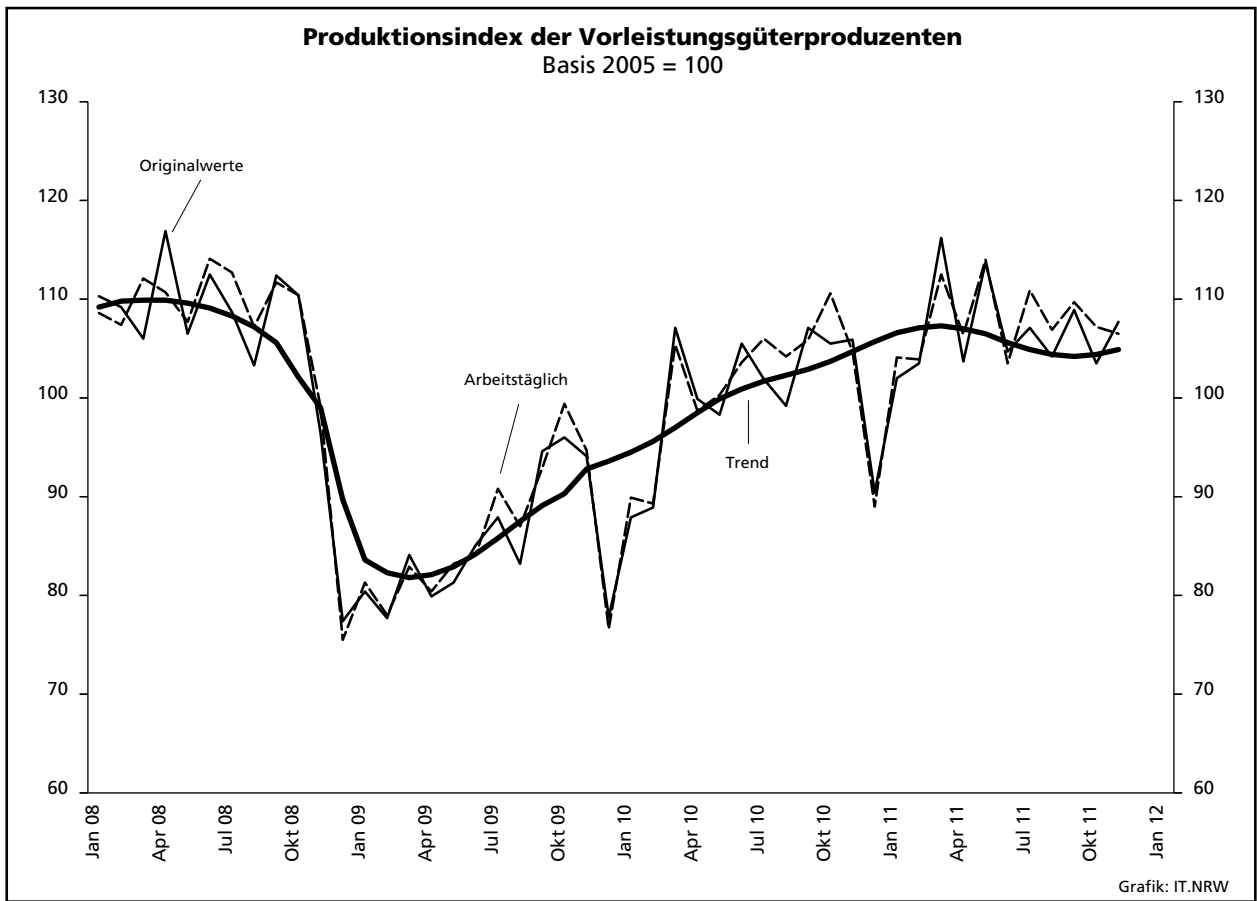
Systematik-Nr.	Wirtschaftszweig Hauptgruppe	Jahr 2010	November 2010	Oktober 2011	November 2011	Veränderung gegenüber Vorjahres- monat in %
<b>Basis 2005 = 100</b>						
13	Herstellung von Textilien	87,9	96,3	81,9	91,6	-4,9
14	Herstellung von Bekleidung	70,6	61,1	66,9	51,2	-16,2
17	Herstellung von Papier, Pappe und Waren daraus	109,0	111,1	89,3	91,7	-17,5
20	Herstellung von chemischen Erzeugnissen	100,2	99,1	92,4	87,6	-11,6
20.1	Herstellung von chemischen Grundstoffen, Düngemitteln und Stickstoffverbindungen, Kunststoffen in Primärformen und synthetischem Kautschuk in Primärformen	103,3	101,9	95,2	86,6	-15,0
21	Herstellung von pharmazeutischen Erzeugnissen	110,7	115,7	105,9	106,9	-7,6
24	Metallerzeugung und -bearbeitung	85,0	94,7	78,5	76,7	-19,0
24.1	Erzeugung von Roheisen, Stahl und Ferrolegierungen	86,6	98,1	78,0	80,0	-18,5
24.4	Erzeugung und erste Bearbeitung von NE-Metallen	91,0	104,2	78,1	73,0	-29,9
24.5	Gießereien	83,0	100,0	90,4	92,2	-7,8
25	Herstellung von Metallerzeugnissen	96,4	109,2	108,1	103,1	-5,6
25.5	Herstellung von Schmiede-, Press-, Zieh- und Stanzteilen, gewalzten Ringen und pulvermetallurgischen Erzeugnissen	108,5	118,0	114,5	115,7	-1,9
25.7	Herstellung von Schneidwaren, Werkzeugen, Schlössern und Beschlägen aus unedlen Metallen	79,7	86,7	84,6	86,4	-0,3
26	Herstellung von Datenverarbeitungsgeräten, elektronischen und optischen Erzeugnissen	67,2	80,1	64,8	69,1	-13,7
27	Herstellung von elektrischen Ausrüstungen	119,7	132,6	123,3	127,6	-3,8
27.1	Herstellung von Elektromotoren, Generatoren, Transformatoren, Elektrizitätsverteilungs- und -schalteinrichtungen	122,5	143,0	125,7	130,1	-9,0
28	Maschinenbau	109,0	128,2	119,4	112,0	-12,6
28.1	Herstellung von nicht wirtschaftszweigspezifischen Maschinen	102,1	117,3	113,4	104,7	-10,7
29	Herstellung von Kraftwagen und Kraftwagenteilen	78,6	80,4	81,6	72,5	-9,8
30	Sonstiger Fahrzeugbau	106,0	76,8	44,6	74,8	-2,6
<b>C</b>	<b>Verarbeitendes Gewerbe</b>	<b>95,0</b>	<b>103,0</b>	<b>95,0</b>	<b>91,1</b>	<b>-11,6</b>
	Vorleistungsgüterproduzenten	100,7	106,7	94,9	93,9	-12,0
	Investitionsgüterproduzenten	88,1	98,5	94,7	87,3	-11,4
	Gebrauchsgüterproduzenten	102,2	117,7	102,0	106,2	-9,8
	Verbrauchsgüterproduzenten	101,4	103,4	95,8	92,5	-10,5

## Noch: 2. Auftragseingangsindex im Verarbeitenden Gewerbe Nordrhein-Westfalens

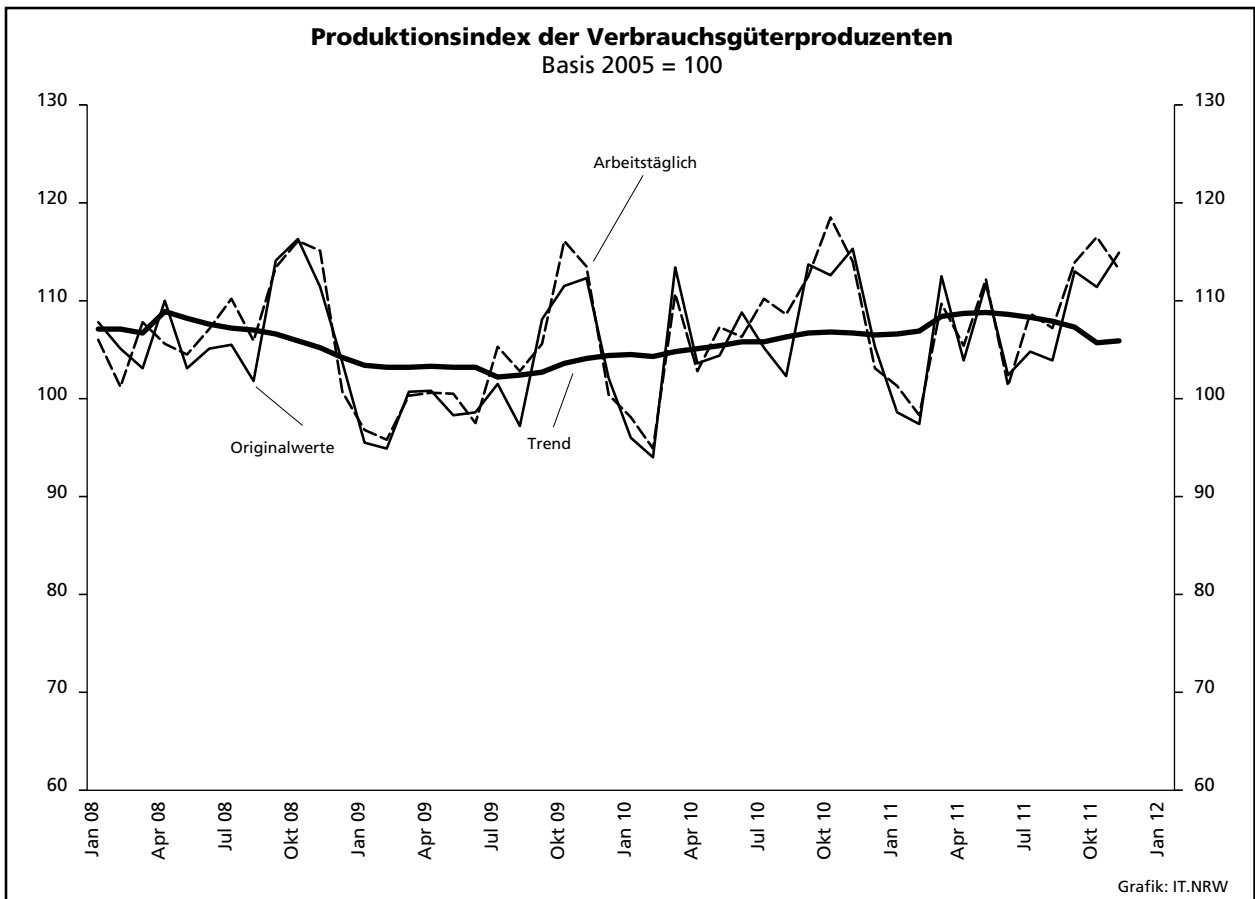
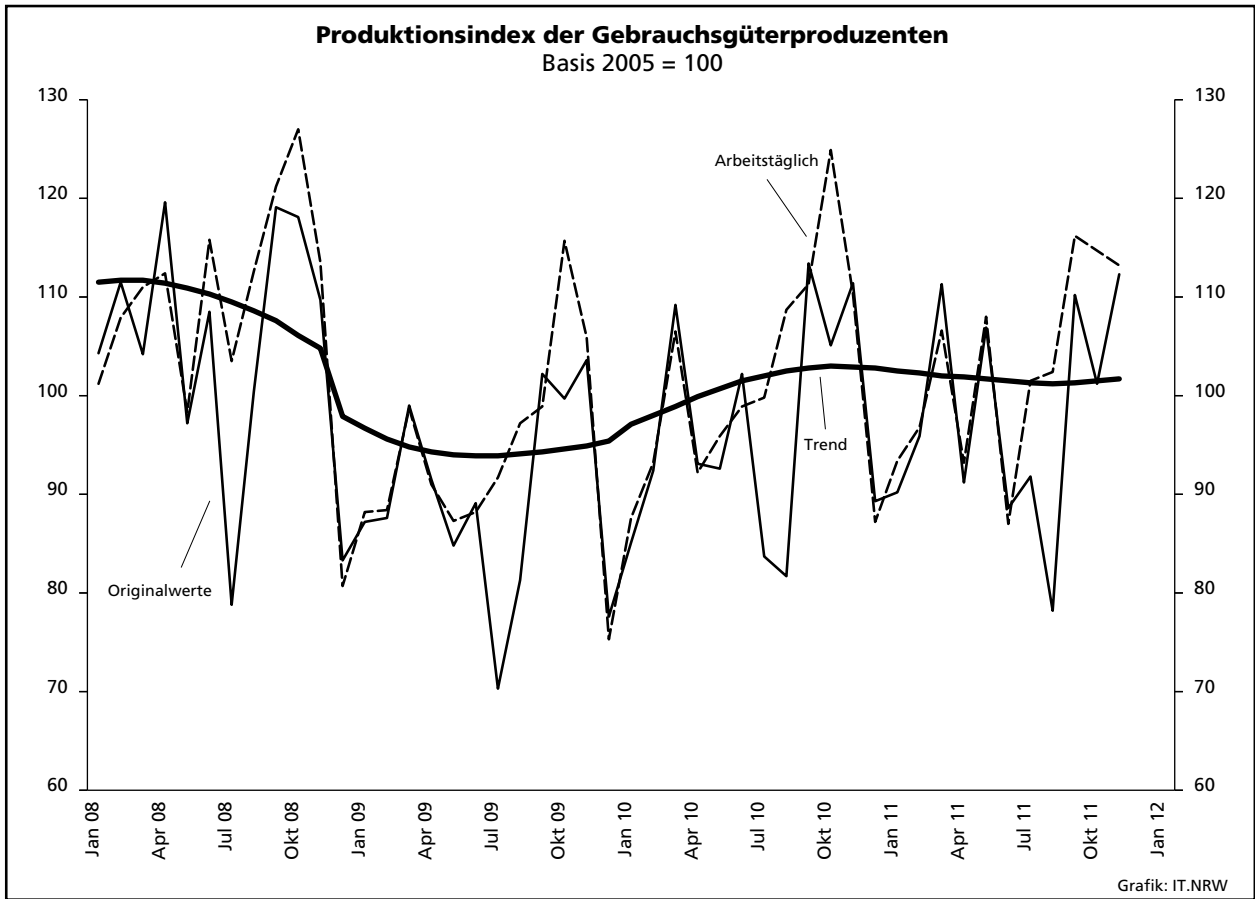
### Realindex Insgesamt

Systematik-Nr.	Wirtschaftszweig Hauptgruppe	Jahr 2010	November 2010	Oktober 2011	November 2011	Veränderung gegenüber Vorjahres- monat in %
<b>Basis 2005 = 100</b>						
13	Herstellung von Textilien	83,2	92,1	77,0	80,1	-13,0
14	Herstellung von Bekleidung	58,4	49,3	58,6	41,5	-15,8
17	Herstellung von Papier, Pappe und Waren daraus	101,7	106,5	95,1	99,3	-6,8
20	Herstellung von chemischen Erzeugnissen	98,4	98,8	94,4	89,3	-9,6
20.1	Herstellung von chemischen Grundstoffen, Düngemitteln und Stickstoffverbindungen, Kunststoffen in Primärformen und synthetischem Kautschuk in Primärformen	101,8	101,8	95,0	87,9	-13,7
21	Herstellung von pharmazeutischen Erzeugnissen	97,7	90,8	83,7	90,8	-
24	Metallerzeugung und -bearbeitung	101,5	110,6	92,1	95,8	-13,4
24.1	Erzeugung von Roheisen, Stahl und Ferrolegierungen	104,5	114,5	100,0	103,8	-9,3
24.4	Erzeugung und erste Bearbeitung von NE-Metallen	93,2	108,9	85,2	93,9	-13,8
24.5	Gießereien	87,5	97,7	88,7	88,0	-9,9
25	Herstellung von Metallerzeugnissen	95,4	105,2	110,3	106,6	+1,3
25.5	Herstellung von Schmiede-, Press-, Zieh- und Stanzteilen, gewalzten Ringen und pulvermetallurgischen Erzeugnissen	98,0	107,7	129,2	107,4	-0,3
25.7	Herstellung von Schneidwaren, Werkzeugen, Schlössern und Beschlägen aus unedlen Metallen	86,2	94,8	90,5	96,5	+1,8
26	Herstellung von Datenverarbeitungsgeräten, elektronischen und optischen Erzeugnissen	82,5	92,6	86,5	88,5	-4,4
27	Herstellung von elektrischen Ausrüstungen	106,7	116,9	109,1	122,7	+5,0
27.1	Herstellung von Elektromotoren, Generatoren, Transformatoren, Elektrizitätsverteilungs- und -schalteinrichtungen	111,5	120,5	110,0	142,9	+18,6
28	Maschinenbau	104,3	119,0	113,6	110,8	-6,9
28.1	Herstellung von nicht wirtschaftszweigspezifischen Maschinen	98,9	110,7	110,0	103,1	-6,9
29	Herstellung von Kraftwagen und Kraftwagenteilen	77,6	78,0	76,1	71,7	-8,1
30	Sonstiger Fahrzeugbau	73,2	79,8	41,4	78,9	-1,1
<b>C</b>	<b>Verarbeitendes Gewerbe</b>	<b>95,4</b>	<b>102,0</b>	<b>95,6</b>	<b>95,2</b>	<b>-6,7</b>
	Vorleistungsgüterproduzenten	102,2	108,4	99,3	100,1	-7,7
	Investitionsgüterproduzenten	86,6	94,8	91,4	89,3	-5,8
	Gebrauchsgüterproduzenten	98,7	110,2	105,1	113,1	+2,6
	Verbrauchsgüterproduzenten	89,7	87,7	86,1	83,9	-4,3









### 3. Produktionsindex\*) im Verarbeitenden Gewerbe sowie Bergbau und Gewinnung von Steinen und Erden Nordrhein-Westfalens

Systematik-Nr.	Wirtschaftszweig Hauptgruppe	Ge- wichtung	Jahr	November	Oktober	November	Veränderung November 2011 gegenüber November 2010
		%	2010	2010	2011		%
<b>Basis 2005 = 100</b>							
<b>B</b>	<b>Bergbau und Gewinnung von Steinen und Erden</b>	<b>0,4</b>	<b>91,7</b>	<b>92,8r</b>	<b>110,2</b>	<b>100,0</b>	<b>+7,8</b>
	darunter						
05	Kohlenbergbau	0,1	58,4	58,1	60,6	46,2	-20,5
08	Gewinnung von Steinen und Erden, sonstiger Bergbau	0,2	103,2	104,5r	127,8	117,5	+12,4
<b>C</b>	<b>Verarbeitendes Gewerbe</b>	<b>77,8</b>	<b>100,1</b>	<b>108,7</b>	<b>109,5</b>	<b>109,0</b>	<b>+0,3</b>
	davon						
10	Herstellung von Nahrungs- und Futtermitteln	5,0	116,3	126,2r	131,7	127,4	+1,0
11	Getränkeherstellung	1,3	91,3	85,3	84,8	87,1	+2,1
12	Tabakverarbeitung	0,1	104,0	119,8	125,0	130,7	+9,1
13	Herstellung von Textilien	1,0	84,7	84,7	91,4	85,1	+0,5
14	Herstellung von Bekleidung	0,3	63,4	55,7	60,6	55,9	+0,4
15	Herstellung von Leder, Lederwaren und Schuhen	0,1	106,5	116,1	127,6	115,5	-0,5
16	Herstellung von Holz-, Flecht-, Korb- und Korkwaren (ohne Möbel)	0,9	92,2	95,4r	102,1	97,5	+2,2
17	Herstellung von Papier, Pappe und Waren daraus	2,1	82,8	87,2r	86,9	83,6	-4,1
18	Herstellung von Druckerzeugnissen; Vervielfältigung von bespielten Ton-, Bild- und Datenträgern	1,6	97,9	117,1r	111,2	112,4	-4,0
19	Kokerei und Mineralölverarbeitung	5,8	103,6	116,0	121,0	99,5	-14,2
20	Herstellung von chemischen Erzeugnissen	11,0	98,1	98,7r	93,2	98,3	-0,4
21	Herstellung von pharmazeutischen Erzeugnissen	1,2	116,7	111,8	112,4	110,7	-1,0
22	Herstellung von Gummi- und Kunststoffwaren	3,3	106,5	114,0	118,6	115,1	+1,0
23	Herstellung von Glas- und Glaswaren, Keramik, Verarbeitung von Steinen und Erden	2,0	93,5	97,9r	109,2	104,8	+7,0
24	Metallerzeugung und -bearbeitung	7,6	98,3	100,4	99,4	97,0	-3,4
25	Herstellung von Metallerzeugnissen	7,8	95,8	103,3r	112,0	109,5	+6,0
26	Herstellung von Datenverarbeitungsgeräten, elektronischen und optischen Erzeugnissen	2,4	101,5	116,4	130,3	132,4	+13,7
27	Herstellung von elektrischen Ausrüstungen	4,5	111,1	123,0r	121,7	122,7	-0,2
28	Maschinenbau	10,1	106,4	130,5	117,5	130,5	-
29	Herstellung von Kraftwagen und Kraftwagenteilen	5,3	79,2	86,5	93,2	87,7	+1,4
30	Sonstiger Fahrzeugbau	0,4	84,5	92,4r	72,5	73,4	-20,6
31	Herstellung von Möbeln	1,9	98,3	108,6	114,1	112,8	+3,9
32	Herstellung von sonstigen Waren	0,5	104,7	122,1r	116,5	128,8	+5,5
33	Reparatur und Instandhaltung von Maschinen und Ausrüstungen	1,6	115,2	140,8r	125,1	150,0	+6,5
<b>B – C</b>	<b>Verarbeitendes Gewerbe sowie Bergbau und Gewinnung von Steinen und Erden</b>	<b>78,2</b>	<b>100,1</b>	<b>108,7r</b>	<b>109,5</b>	<b>109,0</b>	<b>+0,3</b>
<b>B – D, F</b>	<b>Produzierendes Gewerbe (einschl. Bau und Energie)</b>	<b>100</b>	<b>100,9</b>	<b>109,8r</b>	<b>111,5</b>	<b>110,5</b>	<b>+0,6</b>
	Vorleistungsgüterproduzenten	38,1	100,6	104,7r	107,2	106,5	+1,7
	Investitionsgüterproduzenten	20,8	94,6	111,9r	106,4	113,8	+1,7
	Gebrauchsgüterproduzenten	2,7	101,4	110,3r	114,7	113,2	+2,6
	Verbrauchsgüterproduzenten	10,7	107,3	114,0	116,5	113,2	-0,7
	Energie	15,5	100,8	107,8r	106,3	100,6	-6,7

\*) von arbeitstäglichen Schwankungen bereinigt

**4. Betriebe, Beschäftigte, geleistete Arbeitsstunden, Entgelte und Umsatz  
in Nordrhein-Westfalen nach Wirtschaftszweigen**

Systematik-Nr.	Wirtschaftszweig a = November 2011 b = Veränderung gegenüber gleichem Vorjahreszeitraum in %		Betriebe	Beschäftigte	Geleistete Arbeits- stunden	Entgelte	Gesamtumsatz	
							insgesamt	darunter Auslands- umsatz
			Anzahl		1 000		1 000 EUR	
B	Bergbau und Gewinnung von Steinen und Erden	a	36	29 549	3 383	107 491	253 339	13 812
		b	–	–5,5	–5,7	+5,1	+18,5	–16,6
05	Kohlenbergbau	a	23	27 170	3 046	97 375	220 526	.
		b	–4,2	–6,1	–6,1	+6,9	+24,1	.
08	Gewinnung von Steinen und Erden, sonstiger Bergbau	a	12	.	.	.	.	7 901
		b	–	.	.	.	.	–23,1
C	Verarbeitendes Gewerbe	a	4 958	1 030 645	139 728	4 682 401	28 098 657	12 386 521
		b	+1,0	+3,0	+1,4	+5,5	+3,3	+2,2
10	Herstellung von Nahrungs- und Futtermitteln	a	420	71 457	9 891	243 107	2 697 637	558 616
		b	+1,0	+0,8	–0,2	+2,6	+15,0	+17,4
10.1	Schlachten und Fleischverarbeitung	a	102	14 950	2 081	43 253	926 699	187 322
		b	+3,0	+1,4	–0,1	–0,8	+34,1	+50,6
10.3	Obst- und Gemüseverarbeitung	a	26	5 407	762	23 259	230 694	50 212
		b	–7,1	–4,6	–5,6	+0,5	+1,9	+12,2
10.5	Milchverarbeitung	a	16	2 764	408	11 958	159 113	58 715
		b	–	+2,0	+3,7	+6,6	–8,6	–6,4
10.6	Mahl- und Schälmaschinen, Herstellung von Stärke und Stärkeerzeugnissen	a	15	2 345	333	10 666	136 120	43 613
		b	–6,3	–2,1	–3,3	–6,7	+2,5	–2,6
10.7	Herstellung von Back- und Teigwaren	a	171	23 085	3 092	57 473	387 083	37 424
		b	+2,4	+1,4	–0,3	+1,8	+9,8	+7,7
10.8	Herstellung von sonstigen Nahrungsmitteln	a	63	19 898	2 766	83 807	639 865	138 312
		b	+3,3	+1,9	+1,6	+6,6	+9,3	+10,7
11	Getränkeherstellung	a	48	8 721	1 197	40 675	241 040	13 845
		b	+2,1	+1,3	–0,4	+2,0	+1,5	–3,7
12	Tabakverarbeitung	a	3	.	91	1 946	22 942	6 184
		b	–	.	–16,5	–12,1	+13,9	+24,1
13	Herstellung von Textilien	a	109	15 592	2 064	65 340	265 883	113 084
		b	–2,7	–1,7	–4,5	+3,2	–3,2	+2,7
13.2	Weberei	a	20	3 136	434	12 675	55 667	29 504
		b	–4,8	–3,4	–1,7	–3,5	–3,7	–2,7
13.3	Veredlung von Textilien und Bekleidung	a	17	.	.	.	.	.
		b	+13,3	.	.	.	.	.
13.9	Herstellung von sonstigen Textilwaren	a	70	10 702	1 389	46 265	191 497	75 998
		b	–5,4	–1,6	–5,6	+5,4	+2,6	+3,7
14	Herstellung von Bekleidung	a	25	4 600	636	18 963	97 329	36 303
		b	–	+7,3	+6,3	+17,3	+6,3	+14,3
15	Herstellung von Leder, Lederwaren und Schuhen	a	11	.	234	5 575	39 461	14 502
		b	–8,3	.	–4,4	–3,6	+2,3	+13,0
16	Herstellung von Holz-, Flecht-, Korb- und Korkwaren (ohne Möbel)	a	77	12 089	1 763	44 181	258 233	59 673
		b	–1,3	+2,5	+0,6	+4,6	+10,1	+1,1

**Noch: 4. Betriebe, Beschäftigte, geleistete Arbeitsstunden, Entgelte und Umsatz  
in Nordrhein-Westfalen nach Wirtschaftszweigen**

Systematik-Nr.	Wirtschaftszweig a = November 2011 b = Veränderung gegenüber gleichem Vorjahreszeitraum in %		Betriebe	Beschäftigte	Geleistete Arbeits- stunden	Entgelte	Gesamtumsatz	
							insgesamt	darunter Auslands- umsatz
17	Herstellung von Papier, Pappe und Waren daraus	a	153	27 918	3 792	121 895	730 216	283 861
		b	-0,6	-1,1	-2,3	+7,6	+2,1	-3,0
17.1	Herstellung von Holz- und Zellstoff, Papier, Karton und Pappe	a	37	7 412	970	36 707	283 185	140 910
		b	+2,8	-2,0	-4,5	+7,1	+4,3	-4,3
17.2	Herstellung von Waren aus Papier, Karton und Pappe	a	116	20 506	2 822	85 188	447 031	142 951
		b	-1,7	-0,8	-1,5	+7,8	+0,7	-1,8
18	Herstellung von Druckerzeugnissen; Vervielfältigung von bespielten Ton-, Bild- und Datenträgern	a	127	18 560	2 490	73 782	315 618	50 940
		b	-5,2	+1,0	-3,0	-3,1	-7,6	-20,1
19	Kokerei und Mineralölverarbeitung	a	13	3 836	555	27 860	795 343	84 825
		b	+18,2	-6,1	-3,9	+0,3	-8,8	+24,0
20	Herstellung von chemischen Erzeugnissen	a	270	85 497	11 670	536 136	3 576 428	1 930 699
		b	+1,9	+2,2	+1,0	+5,4	-6,0	-7,1
20.1	Herstellung von chemischen Grundstoffen, Düngemitteln und Stickstoffverbindungen, Kunststoffen in Primärformen und synthe- tischem Kautschuk in Primärformen	a	121	46 299	6 300	309 622	2 490 396	1 433 288
		b	+1,7	+1,5	+1,2	+5,7	-3,8	-2,6
20.3	Herstellung von Anstrichmitteln, Druckfarben und Kitten	a	46	10 154	1 420	45 176	263 820	107 363
		b	-2,1	+2,3	+0,4	-1,2	-5,6	-8,0
20.4	Herstellung von Seifen, Wasch-, Reinigungs- und Körperpflegemitteln sowie von Duftstoffen	a	39	15 660	2 062	105 994	436 601	140 138
		b	+8,3	+2,4	-0,2	+12,8	-20,3	-39,7
20.5	Herstellung von sonstigen chemischen Erzeugnissen	a	57	9 845	1 439	51 135	294 964	165 694
		b	+1,8	+6,9	+4,4	-2,6	+9,9	+10,0
21	Herstellung von pharmazeutischen Erzeugnissen	a	38	11 031	1 501	63 292	364 269	214 505
		b	+5,6	+0,4	+0,5	-3,8	+2,2	-2,7
22	Herstellung von Gummi- und Kunststoffwaren	a	386	60 572	8 549	241 651	1 103 155	436 252
		b	+3,8	+4,1	+2,6	+2,5	+4,3	+4,2
22.1	Herstellung von Gummiwaren	a	38	8 448	1 222	34 548	162 536	74 393
		b	-5,0	+4,4	+1,6	+7,6	+3,1	+2,8
22.2	Herstellung von Kunststoffwaren	a	348	52 124	7 327	207 102	940 619	361 859
		b	+4,8	+4,1	+2,7	+1,6	+4,6	+4,5
23	Herstellung von Glas und Glaswaren, Keramik, Verarbeitung von Steinen und Erden	a	166	25 309	3 552	113 838	544 530	167 139
		b	-1,8	-0,6	-0,8	+4,2	+2,6	-3,3
23.1	Herstellung von Glas und Glaswaren	a	45	9 313	1 293	39 773	162 003	53 719
		b	-8,2	-4,9	-5,5	+0,6	-4,9	-8,8
23.5	Herstellung von Zement, Kalk und gebranntem Gips	a	17	2 500	339	11 614	84 265	19 317
		b	-	+2,1	+0,7	+5,8	+2,4	+8,9
23.6	Herstellung von Erzeugnissen aus Beton, Zement und Gips	a	40	4 424	643	21 018	94 761	10 470
		b	-4,8	-1,1	-1,3	+0,9	+17,5	-5,4
23.9	Herstellung von Schleifkörpern und Schleifmitteln auf Unterlage sowie sonstigen Erzeugnissen aus nicht- metallischen Mineralien a. n. g.	a	23	4 178	543	21 892	99 495	37 108
		b	+4,5	+4,0	+1,6	+8,9	-1,6	-15,3

**Noch: 4. Betriebe, Beschäftigte, geleistete Arbeitsstunden, Entgelte und Umsatz  
in Nordrhein-Westfalen nach Wirtschaftszweigen**

Systematik-Nr.	Wirtschaftszweig a = November 2011 b = Veränderung gegenüber gleichem Vorjahreszeitraum in %		Betriebe	Beschäftigte	Geleistete Arbeits- stunden	Entgelte	Gesamtumsatz	
							insgesamt	darunter Auslands- umsatz
			Anzahl		1 000		1 000 EUR	
24	Metallerzeugung und -bearbeitung	a	317	104 479	13 186	425 861	3 699 224	1 312 044
		b	+0,3	+3,1	-0,4	+1,3	+2,3	+4,0
24.2	Herstellung von Stahlrohren, Rohrform-, Rohrverschluss- und Rohrverbindungs- stücken aus Stahl	a	52	16 957	2 017	65 935	490 133	281 992
		b	+4,0	+9,1	+3,5	+6,7	+6,0	+26,4
24.3	Sonstige erste Bearbeitung von Eisen und Stahl	a	73	12 198	1 650	56 159	407 062	137 681
		b	-1,4	+2,6	-0,3	-1,8	-0,7	-3,5
24.4	Erzeugung und erste Bearbeitung von NE-Metallen	a	63	17 981	2 288	81 868	833 074	372 783
		b	-4,5	-2,5	-7,4	-5,6	+1,0	+6,0
24.5	Gießereien	a	90	20 153	2 649	78 069	352 181	125 709
		b	+1,1	+2,5	+0,4	+1,2	+6,0	+8,3
25	Herstellung von Metallerzeugnissen	a	895	133 322	17 986	532 310	2 260 387	779 272
		b	+3,5	+6,2	+4,6	+5,6	+10,6	+12,0
25.1	Stahl- und Leichtmetallbau	a	131	16 110	2 237	61 124	307 470	74 775
		b	-3,7	+1,3	-0,2	+2,1	+11,9	+2,3
25.5	Herstellung von Schmiede-, Press-, Zieh- und Stanzteilen, gewalzten Ringen und pulvermetallurgischen Erzeugnissen	a	154	29 692	3 997	126 050	569 009	194 811
		b	+2,0	+3,7	+2,8	+7,3	+6,6	+3,1
25.6	Oberflächenveredlung und Wärme- behandlung; Mechanik a. n. g.	a	181	19 086	2 666	67 101	238 518	54 493
		b	+13,8	+13,4	+11,0	+13,9	+17,9	+28,6
25.7	Herstellung von Schneidwaren, Werk- zeugen, Schlössern und Beschlägen aus unedlen Metallen	a	200	35 651	4 614	144 669	537 632	205 555
		b	+4,2	+5,0	+3,4	+1,9	+8,9	+7,6
25.9	Herstellung von sonstigen Metallwaren	a	197	29 343	4 013	118 999	554 192	223 030
		b	-0,5	+7,6	+5,2	+4,6	+10,8	+19,1
26	Herstellung von Datenverarbeitungs- geräten, elektronischen und optischen Erzeugnissen	a	154	26 762	3 731	118 093	530 356	268 385
		b	+0,7	+4,7	+3,1	+6,0	+6,0	+1,1
26.3	Herstellung von Geräten und Einrichtungen der Telekommunikationstechnik	a	18	4 096	540	20 051	124 163	49 702
		b	-5,3	-3,2	-2,8	+0,4	+32,0	+18,3
26.5	Herstellung von Mess-, Kontroll-, Navigations- u. ä. Instrumenten und Vorrichtungen; Herstellung von Uhren	a	85	13 038	1 819	61 656	211 438	117 648
		b	+3,7	+9,4	+8,0	+13,0	+12,2	+13,6
27	Herstellung von elektrischen Ausrüstungen	a	284	79 366	10 678	388 939	1 701 614	803 135
		b	+3,6	+3,9	+1,9	+12,0	+2,9	+2,4
27.1	Herstellung von Elektromotoren, Genera- toren, Transformatoren, Elektrizitäts- verteilungs- und -schalteinrichtungen	a	107	25 267	3 475	133 144	593 973	248 947
		b	+1,9	+0,4	-1,2	+12,8	+1,0	+3,6
27.3	Herstellung von Kabeln und elektrischem Installationsmaterial	a	69	24 959	3 333	119 127	464 252	227 941
		b	-	+6,2	+2,4	+13,5	+1,3	+2,8
27.4	Herstellung von elektrischen Lampen und Leuchten	a	49	8 432	1 162	35 454	167 027	74 203
		b	+8,9	+1,1	+1,1	+1,7	+5,0	-1,0
27.5	Herstellung von Haushaltsgeräten	a	19	12 641	1 643	59 692	319 091	169 256
		b	-	+0,7	+1,7	+4,7	+5,5	-0,4

**Noch: 4. Betriebe, Beschäftigte, geleistete Arbeitsstunden, Entgelte und Umsatz  
in Nordrhein-Westfalen nach Wirtschaftszweigen**

Systematik-Nr.	Wirtschaftszweig a = November 2011 b = Veränderung gegenüber gleichem Vorjahreszeitraum in %		Betriebe	Beschäftigte	Geleistete Arbeits- stunden	Entgelte	Gesamtumsatz	
							insgesamt	darunter Auslands- umsatz
28	Maschinenbau	a	817	180 682	24 704	864 358	4 491 485	3 009 628
		b	+0,9	+4,2	+3,0	+6,2	+9,9	+9,9
28.1	Herstellung von nicht wirtschaftszweig- spezifischen Maschinen	a	215	65 274	8 816	310 097	1 342 434	775 302
		b	+2,9	+5,4	+2,9	+6,1	+8,7	+13,3
28.4	Herstellung von Werkzeugmaschinen	a	74	14 576	2 062	70 683	284 152	152 412
		b	-5,1	-5,1	-1,4	+3,3	+13,1	-3,3
28.9	Herstellung von Maschinen für sonstige bestimmte Wirtschaftszweige	a	236	45 643	6 285	229 146	1 696 414	1 442 469
		b	+1,3	+3,2	+2,2	+5,1	+4,6	+4,8
29	Herstellung von Kraftwagen und Kraftwagenteilen	a	172	81 317	10 709	415 928	2 899 006	1 843 551
		b	-1,7	+2,7	+1,4	+8,2	-2,4	-4,4
29.1	Herstellung von Kraftwagen und Kraftwagenmotoren	a	9	29 214	3 761	178 277	1 766 998	1 303 740
		b	+12,5	-0,2	-0,7	+7,5	-8,2	-11,2
29.2	Herstellung von Karosserien, Aufbauten und Anhängern	a	35	7 796	1 019	33 402	227 099	124 034
		b	-7,9	+3,3	+0,6	+6,9	+12,3	+12,8
29.3	Herstellung von Teilen und Zubehör für Kraftwagen	a	128	44 307	5 928	204 249	904 909	415 777
		b	-0,8	+4,7	+2,8	+9,0	+7,4	+18,6
30	Sonstiger Fahrzeugbau	a	27	7 440	993	33 916	129 344	65 919
		b	-	+0,2	+0,7	+3,8	-10,0	-22,9
30.2	Schienenfahrzeugbau	a	9	5 123	668	25 862	84 148	48 786
		b	-	+0,8	+0,7	+6,0	-15,4	-31,7
31	Herstellung von Möbeln	a	171	28 447	3 964	103 393	608 220	168 201
		b	-6,6	-1,4	-2,1	+1,3	+0,2	+1,2
32	Herstellung von sonstigen Waren	a	72	9 559	1 304	32 879	154 238	48 004
		b	+4,3	+3,2	+3,5	+1,0	+0,4	+11,1
32.4	Herstellung von Spielwaren	a	10	1 496	220	5 122	47 941	7 303
		b	+25,0	+8,7	+9,0	.	-3,3	-11,2
32.5	Herstellung von medizinischen und zahnmedizinischen Apparaten und Materialien	a	39	4 970	655	16 975	52 731	21 128
		b	+5,4	+3,6	+4,0	+2,2	+6,4	+21,6
33	Reparatur und Installation von Maschinen und Ausrüstungen	a	203	31 843	4 491	168 481	572 699	117 956
		b	-1,0	+1,7	+2,0	+16,8	+15,2	-9,7
33.1	Reparatur von Metallerzeugnissen, Maschinen und Ausrüstungen	a	106	15 833	2 252	70 592	268 769	64 118
		b	-4,5	-2,9	-1,1	-2,3	+7,8	+10,3
33.2	Installation von Maschinen und Ausrüstungen a. n. g.	a	97	16 010	2 239	97 889	303 929	53 838
		b	+3,2	+6,7	+5,3	+35,9	+22,6	-25,8
	<b>Insgesamt</b>	<b>a</b>	<b>4 994</b>	<b>1 060 194</b>	<b>143 111</b>	<b>4 789 892</b>	<b>28 351 996</b>	<b>12 400 333</b>
		<b>b</b>	<b>+1,0</b>	<b>+2,7</b>	<b>+1,3</b>	<b>+5,5</b>	<b>+3,4</b>	<b>+2,1</b>

## 5. Umsatz in Nordrhein-Westfalen nach Wirtschaftszweigen

Systematik-Nr.	Wirtschaftszweig a = November 2011 b = Veränderung gegenüber gleichem Vorjahreszeitraum in %		Gesamtumsatz	Auslandsumsatz		Anteil Auslandsumsatz am Gesamtumsatz (Exportquote) %
				insgesamt	darunter Eurozone	
				1 000 EUR		
B	Bergbau und Gewinnung von Steinen und Erden	a	253 339	13 812	11 070	5,5
		b	+18,5	-16,6	-20,3	x
05	Kohlenbergbau	a	220 526	.	.	.
		b	+24,1	.	.	x
08	Gewinnung von Steinen und Erden, sonstiger Bergbau	a	.	7 901	6 823	.
		b	.	-23,1	-28,5	x
C	Verarbeitendes Gewerbe	a	28 098 657	12 386 521	6 133 043	44,1
		b	+3,3	+2,2	+2,6	x
10	Herstellung von Nahrungs- und Futtermitteln	a	2 697 637	558 616	386 133	20,7
		b	+15,0	+17,4	+16,2	x
10.1	Schlachten und Fleischverarbeitung	a	926 699	187 322	124 026	20,2
		b	+34,1	+50,6	+37,9	x
10.3	Obst- und Gemüseverarbeitung	a	230 694	50 212	45 777	21,8
		b	+1,9	+12,2	+10,1	x
10.5	Milchverarbeitung	a	159 113	58 715	44 523	36,9
		b	-8,6	-6,4	-11,5	x
10.6	Mahl- und Schälmaschinen, Herstellung von Stärke und Stärkeerzeugnissen	a	136 120	43 613	23 943	32,0
		b	+2,5	-2,6	+10,4	x
10.7	Herstellung von Back- und Teigwaren	a	387 083	37 424	26 913	9,7
		b	+9,8	+7,7	+9,0	x
10.8	Herstellung von sonstigen Nahrungsmitteln	a	639 865	138 312	87 106	21,6
		b	+9,3	+10,7	+18,1	x
11	Getränkeherstellung	a	241 040	13 845	.	5,7
		b	+1,5	-3,7	.	x
12	Tabakverarbeitung	a	22 942	6 184	.	27,0
		b	+13,9	+24,1	.	x
13	Herstellung von Textilien	a	265 883	113 084	60 952	42,5
		b	-3,2	+2,7	+0,1	x
13.2	Weberei	a	55 667	29 504	20 640	53,0
		b	-3,7	-2,7	-	x
13.3	Veredlung von Textilien und Bekleidung	a	.	.	.	.
		b	.	.	.	x
13.9	Herstellung von sonstigen Textilwaren	a	191 497	75 998	35 248	39,7
		b	+2,6	+3,7	-2,4	x
14	Herstellung von Bekleidung	a	97 329	36 303	24 730	37,3
		b	+6,3	+14,3	+11,5	x
15	Herstellung von Leder, Lederwaren und Schuhen	a	39 461	14 502	6 743	36,7
		b	+2,3	+13,0	-29,0	x
16	Herstellung von Holz-, Flecht-, Korb- und Korkwaren (ohne Möbel)	a	258 233	59 673	39 429	23,1
		b	+10,1	+1,1	-0,7	x

### Noch: 5. Umsatz in Nordrhein-Westfalen nach Wirtschaftszweigen

Systematik-Nr.	Wirtschaftszweig a = November 2011 b = Veränderung gegenüber gleichem Vorjahreszeitraum in %		Gesamtumsatz	Auslandsumsatz		Anteil Auslandsumsatz am Gesamtumsatz (Exportquote)
				insgesamt	darunter Eurozone	
				1 000 EUR		
17	Herstellung von Papier, Pappe und Waren daraus	a b	730 216 +2,1	283 861 -3,0	190 897 -2,1	38,9 x
17.1	Herstellung von Holz- und Zellstoff, Papier, Karton und Pappe	a b	283 185 +4,3	140 910 -4,3	83 825 +0,7	49,8 x
17.2	Herstellung von Waren aus Papier, Karton und Pappe	a b	447 031 +0,7	142 951 -1,8	107 072 -4,2	32,0 x
18	Herstellung von Druckerzeugnissen; Vervielfältigung von bespielten Ton-, Bild- und Datenträgern	a b	315 618 -7,6	50 940 -20,1	40 176 -25,8	16,1 x
19	Kokerei und Mineralölverarbeitung	a b	795 343 -8,8	84 825 +24,0	61 662 +40,7	10,7 x
20	Herstellung von chemischen Erzeugnissen	a b	3 576 428 -6,0	1 930 699 -7,1	1 033 893 -4,6	54,0 x
20.1	Herstellung von chemischen Grundstoffen, Düngemitteln und Stickstoffverbindungen, Kunststoffen in Primärformen und synthetischem Kautschuk in Primärformen	a b	2 490 396 -3,8	1 433 288 -2,6	763 239 +3,1	57,6 x
20.3	Herstellung von Anstrichmitteln, Druckfarben und Kittlen	a b	263 820 -5,6	107 363 -8,0	65 412 -3,3	40,7 x
20.4	Herstellung von Seifen, Wasch-, Reinigungs- und Körperpflegemitteln sowie von Duftstoffen	a b	436 601 -20,3	140 138 -39,7	83 906 -43,4	32,1 x
20.5	Herstellung von sonstigen chemischen Erzeugnissen	a b	294 964 +9,9	165 694 +10,0	82 299 +22,5	56,2 x
21	Herstellung von pharmazeutischen Erzeugnissen	a b	364 269 +2,2	214 505 -2,7	92 901 +8,1	58,9 x
22	Herstellung von Gummi- und Kunststoffwaren	a b	1 103 155 +4,3	436 252 +4,2	261 228 +6,9	39,5 x
22.1	Herstellung von Gummiwaren	a b	162 536 +3,1	74 393 +2,8	34 940 +8,8	45,8 x
22.2	Herstellung von Kunststoffwaren	a b	940 619 +4,6	361 859 +4,5	226 288 +6,7	38,5 x
23	Herstellung von Glas und Glaswaren, Keramik, Verarbeitung von Steinen und Erden	a b	544 530 +2,6	167 139 -3,3	107 452 +0,4	30,7 x
23.1	Herstellung von Glas und Glaswaren	a b	162 003 -4,9	53 719 -8,8	37 371 -0,8	33,2 x
23.5	Herstellung von Zement, Kalk und gebranntem Gips	a b	84 265 +2,4	19 317 +8,9	16 226 +4,2	22,9 x
23.6	Herstellung von Erzeugnissen aus Beton, Zement und Gips	a b	94 761 +17,5	10 470 -5,4	8 042 -10,9	11,0 x
23.9	Herstellung von Schleifkörpern und Schleifmitteln auf Unterlage sowie sonstigen Erzeugnissen aus nichtmetallischen Mineralien a. n. g.	a b	99 495 -1,6	37 108 -15,3	24 428 -12,4	37,3 x



### Noch: 5. Umsatz in Nordrhein-Westfalen nach Wirtschaftszweigen

Systematik-Nr.	Wirtschaftszweig a = November 2011 b = Veränderung gegenüber gleichem Vorjahreszeitraum in %		Gesamtumsatz	Auslandsumsatz		Anteil Auslandsumsatz am Gesamtumsatz (Exportquote)
				insgesamt	darunter Eurozone	
				1 000 EUR		
24	Metallerzeugung und -bearbeitung	a	3 699 224	1 312 044	761 135	35,5
		b	+2,3	+4,0	+10,9	x
24.2	Herstellung von Stahlrohren, Rohrform-, Rohrverschluss- und Rohrverbindungsstücken aus Stahl	a	490 133	281 992	175 714	57,5
		b	+6,0	+26,4	+38,9	x
24.3	Sonstige erste Bearbeitung von Eisen und Stahl	a	407 062	137 681	82 523	33,8
		b	-0,7	-3,5	-5,8	x
24.4	Erzeugung und erste Bearbeitung von NE-Metallen	a	833 074	372 783	220 472	44,7
		b	+1,0	+6,0	+9,5	x
24.5	Gießereien	a	352 181	125 709	76 483	35,7
		b	+6,0	+8,3	+8,0	x
25	Herstellung von Metallerzeugnissen	a	2 260 387	779 272	500 486	34,5
		b	+10,6	+12,0	+9,0	x
25.1	Stahl- und Leichtmetallbau	a	307 470	74 775	50 624	24,3
		b	+11,9	+2,3	-4,3	x
25.5	Herstellung von Schmiede-, Press-, Zieh- und Stanzteilen, gewalzten Ringen und pulvermetallurgischen Erzeugnissen	a	569 009	194 811	140 716	34,2
		b	+6,6	+3,1	+1,5	x
25.6	Oberflächenveredlung und Wärmebe- handlung; Mechanik a. n. g.	a	238 518	54 493	27 471	22,8
		b	+17,9	+28,6	+19,4	x
25.7	Herstellung von Schneidwaren, Werkzeugen, Schlössern und Beschlägen aus unedlen Metallen	a	537 632	205 555	129 753	38,2
		b	+8,9	+7,6	+8,5	x
25.9	Herstellung von sonstigen Metallwaren	a	554 192	223 030	134 816	40,2
		b	+10,8	+19,1	+14,6	x
26	Herstellung von Datenverarbeitungs- geräten, elektronischen und optischen Erzeugnissen	a	530 356	268 385	132 004	50,6
		b	+6,0	+1,1	+4,9	x
26.3	Herstellung von Geräten und Einrichtungen der Telekommunikationstechnik	a	124 163	49 702	37 556	40,0
		b	+32,0	+18,3	+23,1	x
26.5	Herstellung von Mess-, Kontroll-, Navigations- u. ä. Instrumenten und Vorrichtungen; Herstellung von Uhren	a	211 438	117 648	51 572	55,6
		b	+12,2	+13,6	+14,1	x
27	Herstellung von elektrischen Ausrüstungen	a	1 701 614	803 135	388 126	47,2
		b	+2,9	+2,4	-3,8	x
27.1	Herstellung von Elektromotoren, Genera- toren, Transformatoren, Elektrizitäts- verteilungs- und -schalteinrichtungen	a	593 973	248 947	120 252	41,9
		b	+1,0	+3,6	-3,9	x
27.3	Herstellung von Kabeln und elektrischem Installationsmaterial	a	464 252	227 941	108 567	49,1
		b	+1,3	+2,8	-1,3	x
27.4	Herstellung von elektrischen Lampen und Leuchten	a	167 027	74 203	44 135	44,4
		b	+5,0	-1,0	-4,5	x
27.5	Herstellung von Haushaltsgeräten	a	319 091	169 256	76 163	53,0
		b	+5,5	-0,4	-1,7	x

## Noch: 5. Umsatz in Nordrhein-Westfalen nach Wirtschaftszweigen

Systematik-Nr.	Wirtschaftszweig a = November 2011 b = Veränderung gegenüber gleichem Vorjahreszeitraum in %		Gesamtumsatz	Auslandsumsatz		Anteil Auslandsumsatz am Gesamtumsatz (Exportquote)
				insgesamt	darunter Eurozone	
				1 000 EUR		
28	Maschinenbau	a	4 491 485	3 009 628	747 770	67,0
		b	+9,9	+9,9	+10,3	x
28.1	Herstellung von nicht wirtschaftszweig-spezifischen Maschinen	a	1 342 434	775 302	306 353	57,8
		b	+8,7	+13,3	+19,5	x
28.4	Herstellung von Werkzeugmaschinen	a	284 152	152 412	48 868	53,6
		b	+13,1	-3,3	+44,3	x
28.9	Herstellung von Maschinen für sonstige bestimmte Wirtschaftszweige	a	1 696 414	1 442 469	151 292	85,0
		b	+4,6	+4,8	-11,0	x
29	Herstellung von Kraftwagen und Kraftwagenteilen	a	2 899 006	1 843 551	1 037 691	63,6
		b	-2,4	-4,4	+0,9	x
29.1	Herstellung von Kraftwagen und Kraftwagenmotoren	a	1 766 998	1 303 740	.	73,8
		b	-8,2	-11,2	.	x
29.2	Herstellung von Karosserien, Aufbauten und Anhängern	a	227 099	124 034	.	54,6
		b	+12,3	+12,8	.	x
29.3	Herstellung von Teilen und Zubehör für Kraftwagen	a	904 909	415 777	266 201	45,9
		b	+7,4	+18,6	+19,5	x
30	Sonstiger Fahrzeugbau	a	129 344	65 919	40 049	51,0
		b	-10,0	-22,9	-15,9	x
30.2	Schienenfahrzeugbau	a	84 148	48 786	31 893	58,0
		b	-15,4	-31,7	-24,6	x
31	Herstellung von Möbeln	a	608 220	168 201	131 206	27,7
		b	+0,2	+1,2	+0,8	x
32	Herstellung von sonstigen Waren	a	154 238	48 004	26 808	31,1
		b	+0,4	+11,1	-1,8	x
32.4	Herstellung von Spielwaren	a	47 941	7 303	4 305	15,2
		b	-3,3	-11,2	.	x
32.5	Herstellung von medizinischen und zahnmedizinischen Apparaten und Materialien	a	52 731	21 128	12 232	40,1
		b	+6,4	+21,6	+16,2	x
33	Reparatur und Installation von Maschinen und Ausrüstungen	a	572 699	117 956	45 689	20,6
		b	+15,2	-9,7	-51,8	x
33.1	Reparatur von Metallerzeugnissen, Maschinen und Ausrüstungen	a	268 769	64 118	28 639	23,9
		b	+7,8	+10,3	-24,0	x
33.2	Installation von Maschinen und Ausrüstungen a. n. g.	a	303 929	53 838	17 050	17,7
		b	+22,6	-25,8	-70,1	x
	<b>Insgesamt</b>	<b>a</b>	<b>28 351 996</b>	<b>12 400 333</b>	<b>6 144 113</b>	<b>43,7</b>
		<b>b</b>	<b>+3,4</b>	<b>+2,1</b>	<b>+2,6</b>	<b>x</b>

**6. Betriebe, Beschäftigte, geleistete Arbeitsstunden, Entgelte und Umsatz  
des Verarbeitenden Gewerbes sowie des Bergbaus und der Gewinnung  
von Steinen und Erden nach Verwaltungsbezirken  
Berichtsmonat November 2011**

Verwaltungsbezirk	Betriebe	Beschäftigte	Geleistete Arbeits- stunden	Entgelte	Gesamtumsatz	
					insgesamt	darunter Auslands- umsatz
	Anzahl		1 000	1 000 EUR		
<b>Kreisfreie Städte</b>						
Düsseldorf	65	31 616	4 170	199 500	982 107	421 692
Duisburg	66	33 502	4 241	137 471	1 176 614	299 962
Essen	78	15 618	2 147	90 232	408 036	147 091
Krefeld	65	18 892	2 524	94 239	701 503	366 989
Mönchengladbach	67	12 871	1 795	57 784	313 380	155 540
Mülheim an der Ruhr	38	12 271	1 639	59 833	250 889	139 079
Oberhausen	35	7 569	1 042	42 336	219 458	141 591
Remscheid	68	11 879	1 688	52 551	256 372	130 858
Solingen	64	9 356	1 278	35 583	166 430	64 354
Wuppertal	99	22 118	3 039	114 584	313 255	164 980
<b>Kreise</b>						
Kleve	66	9 399	1 326	36 862	226 915	109 805
Mettmann	192	34 938	4 770	164 079	712 999	302 906
Rhein-Kreis Neuss	86	24 382	3 312	135 399	773 472	392 463
Viersen	84	12 265	1 690	49 898	264 025	79 662
Wesel	87	18 785	2 460	79 687	432 566	196 271
<b>Reg.-Bez. Düsseldorf</b>	<b>1 160</b>	<b>275 461</b>	<b>37 122</b>	<b>1 350 036</b>	<b>7 198 022</b>	<b>3 113 243</b>
<b>Kreisfreie Städte</b>						
Bonn	33	7 055	970	34 520	101 724	45 565
Köln	125	45 879	5 999	277 590	2 385 981	1 446 396
Leverkusen	32	12 224	1 643	77 133	565 618	404 783
<b>Kreise</b>						
Städteregion Aachen	134	32 294	4 559	153 166	837 033	352 409
darunter Stadt Aachen	56	15 816	2 215	80 033	374 385	131 844
Düren	79	14 906	2 117	67 468	304 748	149 947
Rhein-Erft-Kreis	69	18 863	2 629	100 243	976 039	257 879
Euskirchen	42	8 657	1 168	40 913	171 080	46 507
Heinsberg	54	7 796	1 033	29 412	158 055	84 634
Oberbergischer Kreis	137	27 355	3 694	108 179	563 875	250 210
Rheinisch-Bergischer Kreis	66	10 876	1 421	45 560	181 405	79 097
Rhein-Sieg-Kreis	127	19 276	2 566	80 504	439 219	173 524
<b>Reg.-Bez. Köln</b>	<b>898</b>	<b>205 181</b>	<b>27 800</b>	<b>1 014 688</b>	<b>6 684 776</b>	<b>3 290 951</b>
<b>Kreisfreie Städte</b>						
Bottrop	20	7 514	907	23 438	143 587	17 411
Gelsenkirchen	44	9 654	1 311	43 871	333 307	97 553
Münster	38	8 267	1 207	35 775	212 994	93 248

**Noch: 6. Betriebe, Beschäftigte, geleistete Arbeitsstunden, Entgelte und Umsatz  
des Verarbeitenden Gewerbes sowie des Bergbaus und der Gewinnung  
von Steinen und Erden nach Verwaltungsbezirken  
Berichtsmonat November 2011**

Verwaltungsbezirk	Betriebe	Beschäftigte	Geleistete Arbeits- stunden	Entgelte	Gesamtumsatz	
					insgesamt	darunter Auslands- umsatz
	Anzahl		1 000	1 000 EUR		
<b>Kreise</b>						
Borken	170	30 166	4 240	113 562	618 385	222 910
Coesfeld	69	10 088	1 385	38 086	303 833	106 972
Recklinghausen	95	20 734	2 746	95 784	836 914	409 040
Steinfurt	158	29 429	4 012	111 929	674 089	271 516
Warendorf	101	23 351	3 213	100 879	469 917	204 825
<b>Reg.-Bez. Münster</b>	<b>695</b>	<b>139 203</b>	<b>19 020</b>	<b>563 325</b>	<b>3 593 027</b>	<b>1 423 476</b>
<b>Kreisfreie Stadt</b>						
Bielefeld	91	17 650	2 398	81 883	357 412	126 221
<b>Kreise</b>						
Gütersloh	199	47 602	6 232	202 545	1 459 829	526 910
Herford	143	23 981	3 261	91 406	491 569	122 565
Höxter	47	7 871	1 095	28 075	210 956	77 221
Lippe	108	23 481	3 129	99 918	439 104	192 459
Minden-Lübbecke	149	26 032	3 704	105 972	536 900	171 528
Paderborn	114	22 682	3 074	86 582	484 135	136 421
<b>Reg.-Bez. Detmold</b>	<b>851</b>	<b>169 299</b>	<b>22 892</b>	<b>696 380</b>	<b>3 979 905</b>	<b>1 353 325</b>
<b>Kreisfreie Städte</b>						
Bochum	69	16 542	2 215	64 674	454 795	221 018
Dortmund	88	17 900	2 524	81 914	469 307	214 013
Hagen	65	12 459	1 647	59 631	414 664	139 930
Hamm	42	7 249	992	31 473	222 632	74 133
Herne	32	10 938	1 111	37 754	112 944	62 907
<b>Kreise</b>						
Ennepe-Ruhr-Kreis	144	25 905	3 480	111 266	588 647	289 573
Hochsauerlandkreis	145	26 082	3 500	101 056	568 234	189 113
Märkischer Kreis	324	55 961	7 627	236 727	1 108 420	459 043
Olpe	109	20 234	2 763	79 594	380 191	120 041
Siegen-Wittgenstein	153	30 804	4 116	138 449	1 415 102	999 880
Soest	120	27 280	3 772	135 660	641 962	253 895
Unna	99	19 696	2 530	87 264	519 369	195 792
<b>Reg.-Bez. Arnsberg</b>	<b>1 390</b>	<b>271 050</b>	<b>36 277</b>	<b>1 165 462</b>	<b>6 896 266</b>	<b>3 219 337</b>
<b>Nordrhein-Westfalen</b>	<b>4 994</b>	<b>1 060 194</b>	<b>143 111</b>	<b>4 789 892</b>	<b>28 351 996</b>	<b>12 400 333</b>

### 7. Betriebe, Beschäftigte und Umsatz in Nordrhein-Westfalen nach fachlichen Betriebsteilen

Systematik-Nr.	Wirtschaftszweig a = November 2011 b = Veränderung gegenüber gleichem Vorjahreszeitraum in %		Betriebs- teile	Beschäftigte	Umsatz		
					insgesamt	darunter Auslandsumsatz	
						1 000 EUR	%
			Anzahl				
B	Bergbau und Gewinnung von Steinen und Erden	a	49	29 900	247 473	13 901	5,6
		b	-2,0	-5,0	+19,2	-14,6	x
05	Kohlenbergbau	a	23	27 155	218 070	.	.
		b	-4,2	-6,1	+24,5	.	x
08	Gewinnung von Steinen und Erden, sonstiger Bergbau	a	25	.	.	.	.
		b	-3,8	.	.	.	x
C	Verarbeitendes Gewerbe	a	7 331	1 002 249	24 632 978	10 570 708	42,9
		b	+0,6	+3,1	+2,8	+0,8	x
10	Herstellung von Nahrungs- und Futtermitteln	a	559	68 649	2 385 596	499 245	20,9
		b	-1,9	+0,6	+15,0	+17,0	x
10.1	Schlachten und Fleischverarbeitung	a	121	14 447	894 360	184 639	20,6
		b	+2,5	+1,5	+34,5	+50,2	x
10.3	Obst- und Gemüseverarbeitung	a	39	5 342	206 049	39 348	19,1
		b	-13,3	-5,1	+2,1	+10,5	x
10.5	Milchverarbeitung	a	23	3 012	140 462	39 007	27,8
		b	-11,5	+0,6	-1,7	-9,0	x
10.6	Mahl- und Schälmaschinen, Herstellung von Stärke und Stärkeerzeugnissen	a	28	2 238	98 987	29 346	29,6
		b	-6,7	-2,5	+0,5	+2,6	x
10.7	Herstellung von Back- und Teigwaren	a	186	22 629	313 962	31 890	10,2
		b	+3,3	+1,1	+6,9	+2,1	x
10.8	Herstellung von sonstigen Nahrungsmitteln	a	118	18 104	558 817	132 461	23,7
		b	-4,8	+2,2	+7,8	+7,3	x
11	Getränkeherstellung	a	56	7 784	232 176	20 557	8,9
		b	+3,7	+2,5	+3,0	+2,4	x
12	Tabakverarbeitung	a	3	624	22 118	6 184	28,0
		b	-	-13,6	+14,6	+24,1	x
13	Herstellung von Textilien	a	161	15 162	245 387	103 594	42,2
		b	-3,0	-0,3	-1,6	+3,5	x
13.2	Weberei	a	32	3 741	51 430	27 390	53,3
		b	-3,0	+0,5	+0,5	-0,6	x
13.3	Veredlung von Textilien und Bekleidung	a	25	1 834	20 112	7 527	37,4
		b	+25,0	+10,9	+16,0	+23,8	x
13.9	Herstellung von sonstigen Textilwaren	a	97	9 344	171 392	67 621	39,5
		b	-5,8	-1,5	+1,9	+3,0	x
14	Herstellung von Bekleidung	a	33	4 394	85 315	34 108	40,0
		b	-	+11,4	+16,4	+18,1	x
15	Herstellung von Leder, Lederwaren und Schuhen	a	16	1 749	36 908	13 496	36,6
		b	+6,7	-0,6	+2,7	+11,8	x
16	Herstellung von Holz-, Flecht-, Korb- und Korkwaren (ohne Möbel)	a	100	11 837	245 637	59 547	24,2
		b	-2,0	-0,3	+9,4	+1,0	x

**Noch: 7. Betriebe, Beschäftigte und Umsatz in Nordrhein-Westfalen  
nach fachlichen Betriebsteilen**

Systematik-Nr.	Wirtschaftszweig a = November 2011 b = Veränderung gegenüber gleichem Vorjahreszeitraum in %	Betriebs- teile	Beschäftigte	Umsatz			
				insgesamt	darunter Auslandsumsatz		
					1 000 EUR		%
			Anzahl				
17	Herstellung von Papier, Pappe und Waren daraus	a	193	27 972	689 675	269 955	39,1
		b	-0,5	-1,2	+2,3	-4,1	x
17.1	Herstellung von Holz- und Zellstoff, Papier, Karton und Pappe	a	54	7 911	275 943	141 737	51,4
		b	+3,8	-5,1	-0,6	-5,5	x
17.2	Herstellung von Waren aus Papier, Karton und Pappe	a	139	20 061	413 732	128 218	31,0
		b	-2,1	+0,4	+4,3	-2,6	x
18	Herstellung von Druckerzeugnissen; Vervielfältigung von bespielten Ton-, Bild- und Datenträgern	a	165	18 149	309 167	50 968	16,5
		b	-4,1	+0,3	-8,1	-20,2	x
19	Kokerei und Mineralölverarbeitung	a	22	4 314	663 702	69 780	10,5
		b	+10,0	-3,2	-4,1	+8,4	x
20	Herstellung von chemischen Erzeugnissen	a	549	81 668	3 173 847	1 671 456	52,7
		b	+1,1	+2,1	-4,8	-6,3	x
20.1	Herstellung von chemischen Grundstoffen, Düngemitteln und Stickstoffverbindungen, Kunststoffen in Primärformen und synthe- tischem Kautschuk in Primärformen	a	254	43 264	2 229 058	1 208 669	54,2
		b	-1,2	+2,3	-8,1	-8,0	x
20.3	Herstellung von Anstrichmitteln, Druckfarben und Kitten	a	72	10 630	229 607	95 602	41,6
		b	-	+1,3	-3,6	-6,2	x
20.4	Herstellung von Seifen, Wasch-, Reinigungs- und Körperpflegemitteln sowie von Duftstoffen	a	79	12 125	282 114	97 215	34,5
		b	+6,8	+1,9	+7,4	-12,5	x
20.5	Herstellung von sonstigen chemischen Erzeugnissen	a	126	12 672	355 823	199 844	56,2
		b	+2,4	+2,7	+4,0	+1,3	x
21	Herstellung von pharmazeutischen Erzeugnissen	a	54	11 133	343 935	203 666	59,2
		b	+1,9	+0,5	+1,3	-4,8	x
22	Herstellung von Gummi- und Kunststoffwaren	a	536	57 912	1 004 852	406 876	40,5
		b	+3,5	+4,0	+5,0	+6,1	x
22.1	Herstellung von Gummiwaren	a	49	7 850	143 249	67 310	47,0
		b	-5,8	+1,9	+2,3	+3,3	x
22.2	Herstellung von Kunststoffwaren	a	487	50 062	861 604	339 566	39,4
		b	+4,5	+4,3	+5,5	+6,7	x
23	Herstellung von Glas und Glaswaren, Keramik, Verarbeitung von Steinen und Erden	a	197	23 978	456 170	144 260	31,6
		b	-1,5	-0,2	+3,4	-3,2	x
23.1	Herstellung von Glas und Glaswaren	a	51	9 203	148 770	49 391	33,2
		b	-7,3	-3,0	-3,5	-7,0	x
23.5	Herstellung von Zement, Kalk und gebranntem Gips	a	23	1 944	73 203	18 125	24,8
		b	-	-2,3	+4,2	+9,1	x
23.6	Herstellung von Erzeugnissen aus Beton, Zement und Gips	a	49	4 403	88 424	10 108	11,4
		b	-2,0	-2,2	+14,7	-9,1	x
23.9	Herstellung von Schleifkörpern und Schleif- mitteln auf Unterlage sowie sonstigen Erzeugnissen aus nichtmetallischen Mineralien a. n. g.	a	29	3 827	70 195	30 729	43,8
		b	+3,6	+6,7	-1,7	-19,1	x

**Noch: 7. Betriebe, Beschäftigte und Umsatz in Nordrhein-Westfalen  
nach fachlichen Betriebsteilen**

Systematik-Nr.	Wirtschaftszweig a = November 2011 b = Veränderung gegenüber gleichem Vorjahreszeitraum in %	Betriebs- teile	Beschäftigte	Umsatz			
				insgesamt	darunter Auslandsumsatz		
					1 000 EUR	%	
24	Metallerzeugung und -bearbeitung	a	454	105 517	3 386 748	1 195 534	35,3
		b	+1,1	+3,3	+0,7	+2,7	x
24.2	Herstellung von Stahlrohren, Rohrform-, Rohrverschluss- und Rohrverbindungs- stücken aus Stahl	a	57	16 671	403 338	234 049	58,0
		b	+1,8	+5,4	+3,0	+32,0	x
24.3	Sonstige erste Bearbeitung von Eisen und Stahl	a	102	12 476	423 809	138 642	32,7
		b	-1,0	+3,1	-1,0	-3,4	x
24.4	Erzeugung und erste Bearbeitung von NE-Metallen	a	98	19 190	775 630	326 582	42,1
		b	-4,9	+1,7	+0,1	+0,8	x
24.5	Gießereien	a	137	21 350	331 393	121 026	36,5
		b	+3,0	+2,9	+5,8	+8,5	x
25	Herstellung von Metallerzeugnissen	a	1 239	131 471	2 107 530	714 074	33,9
		b	+2,7	+5,4	+10,1	+10,9	x
25.1	Stahl- und Leichtmetallbau	a	180	15 659	279 656	62 472	22,3
		b	-2,2	+1,3	+15,3	+2,2	x
25.5	Herstellung von Schmiede-, Press-, Zieh- und Stanzteilen, gewalzten Ringen und pulvermetallurgischen Erzeugnissen	a	195	28 948	551 181	185 439	33,6
		b	+1,0	+5,5	+8,3	+9,1	x
25.6	Oberflächenveredlung und Wärmebehandlung; Mechanik a. n. g.	a	227	18 844	227 943	47 756	21,0
		b	+9,1	+11,2	+13,2	+16,4	x
25.7	Herstellung von Schneidwaren, Werkzeugen, Schlössern und Beschlägen aus unedlen Metallen	a	288	35 300	485 896	183 489	37,8
		b	+5,1	+3,8	+8,2	+4,5	x
25.9	Herstellung von sonstigen Metallwaren	a	295	29 204	495 075	194 398	39,3
		b	-	+5,2	+5,4	+8,7	x
26	Herstellung von Datenverarbeitungs- geräten, elektronischen und optischen Erzeugnissen	a	212	25 936	481 420	249 369	51,8
		b	+0,5	+3,7	+0,8	-2,5	x
26.3	Herstellung von Geräten und Einrichtungen der Telekommunikationstechnik	a	27	3 798	107 513	44 879	41,7
		b	-	-2,5	+18,1	+6,5	x
26.5	Herstellung von Mess-, Kontroll-, Navigations- u. ä. Instrumenten und Vorrichtungen; Herstellung von Uhren	a	115	13 092	191 152	106 325	55,6
		b	+2,7	+8,1	+7,6	+9,7	x
27	Herstellung von elektrischen Ausrüstungen	a	418	76 689	1 443 556	689 272	47,7
		b	+3,2	+3,6	+2,0	+2,3	x
27.1	Herstellung von Elektromotoren, Genera- toren, Transformatoren, Elektrizitäts- verteilungs- und -schalteinrichtungen	a	150	22 171	486 047	214 082	44,0
		b	+2,0	+5,6	+4,8	+6,6	x
27.3	Herstellung von Kabeln und elektrischem Installationsmaterial	a	97	23 710	376 992	190 332	50,5
		b	+3,2	+5,5	-0,6	+3,7	x
27.4	Herstellung von elektrischen Lampen und Leuchten	a	62	11 329	220 807	92 991	42,1
		b	+8,8	+1,2	+1,8	+0,5	x
27.5	Herstellung von Haushaltsgeräten	a	34	11 510	209 828	112 804	53,8
		b	-2,9	-1,2	+0,6	-8,0	x

**Noch: 7. Betriebe, Beschäftigte und Umsatz in Nordrhein-Westfalen  
nach fachlichen Betriebsteilen**

Systematik-Nr.	Wirtschaftszweig a = November 2011 b = Veränderung gegenüber gleichem Vorjahreszeitraum in %		Betriebs- teile	Beschäftigte	Umsatz		
					insgesamt	darunter Auslandsumsatz	
						1 000 EUR	
			Anzahl				
28	Maschinenbau	a	1 139	168 828	3 732 580	2 457 705	65,8
		b	-1,0	+5,7	+4,9	+3,5	x
28.1	Herstellung von nicht wirtschaftszweig- spezifischen Maschinen	a	289	60 599	1 123 224	638 201	56,8
		b	+1,0	+8,4	+10,8	+18,0	x
28.4	Herstellung von Werkzeugmaschinen	a	101	14 375	277 190	160 684	58,0
		b	-5,6	-	+4,5	-9,3	x
28.9	Herstellung von Maschinen für sonstige bestimmte Wirtschaftszweige	a	359	43 072	1 330 746	1 090 098	81,9
		b	-1,1	+4,6	-6,9	-9,1	x
29	Herstellung von Kraftwagen und Kraftwagenteilen	a	222	78 476	2 196 010	1 324 197	60,3
		b	-0,9	+3,9	-0,2	-0,7	x
29.1	Herstellung von Kraftwagen und Kraftwagenmotoren	a	16	25 368	1 140 788	818 032	71,7
		b	+14,3	+1,8	-3,4	-6,3	x
29.2	Herstellung von Karosserien, Aufbauten und Anhängern	a	42	7 576	212 258	119 968	56,5
		b	-6,7	+3,7	+13,2	+13,5	x
29.3	Herstellung von Teilen und Zubehör für Kraftwagen	a	164	45 532	842 965	386 197	45,8
		b	-0,6	+5,1	+1,2	+8,9	x
30	Sonstiger Fahrzeugbau	a	42	7 241	121 681	62 536	51,4
		b	+7,7	+3,1	-7,0	-24,0	x
30.2	Schienenfahrzeugbau	a	13	4 903	79 227	44 098	55,7
		b	+8,3	+5,0	-14,7	-34,3	x
31	Herstellung von Möbeln	a	211	28 691	559 251	154 882	27,7
		b	-5,8	-0,5	+0,9	+3,2	x
32	Herstellung von sonstigen Waren	a	87	8 672	116 195	40 867	35,2
		b	+3,6	+4,4	+4,2	+14,3	x
32.4	Herstellung von Spielwaren	a	14	1 640	32 071	6 834	21,3
		b	+16,7	+6,5	-8,0	+6,2	x
32.5	Herstellung von medizinischen und zahn- medizinischen Apparaten und Materialien	a	45	4 743	48 451	20 679	42,7
		b	+7,1	+6,3	+17,9	+20,4	x
33	Reparatur und Installation von Maschinen und Ausrüstungen	a	663	35 403	593 521	128 579	21,7
		b	+1,8	-2,2	+8,9	-28,4	x
33.1	Reparatur von Metallerzeugnissen, Maschinen und Ausrüstungen	a	406	19 162	324 603	57 317	17,7
		b	+3,0	-2,9	+19,0	-32,7	x
33.2	Installation von Maschinen und Ausrüstungen a. n. g.	a	257	16 241	268 918	71 262	26,5
		b	-	-1,3	-1,2	-24,6	x
	<b>Insgesamt</b>	<b>a</b>	<b>7 380</b>	<b>1 032 149</b>	<b>24 880 452</b>	<b>10 584 609</b>	<b>42,5</b>
		<b>b</b>	<b>+0,6</b>	<b>+2,8</b>	<b>+3,0</b>	<b>+0,8</b>	<b>x</b>



# **Veröffentlichungen zur Entwicklung und Struktur im Verarbeitenden Gewerbe sowie im Bergbau und bei der Gewinnung von Steinen und Erden**

## **Betriebsergebnisse**

### **– monatlich**

Inhalt: Betriebe, Beschäftigte, Arbeitsstunden, Entgelte, Umsätze nach Wirtschaftszweigen insgesamt und nach Regierungsbezirken; aktuellste Produktions- und Auftragseingangsindizes nach Wirtschaftszweigen in Nordrhein-Westfalen

Bestellnummer: E133

### **– jährlich**

Inhalt: Betriebe, Beschäftigte, Arbeitsstunden, Entgelte, Umsätze nach Wirtschaftszweigen insgesamt und nach Regierungsbezirken sowie kreisfreien Städten und Kreisen

Bestellnummer: E123

## **Produktion**

Inhalt: Produktion von ca. 5 000 Gütern und Gütergruppen nach Menge und Wert

Bestellnummer: E153

**Weitere Auskünfte zu diesen Veröffentlichungen erteilen Ihnen gerne Hermann Friß und Frank Hanst unter Telefon-Nr. (02 11) 94 49-38 39 bzw. (02 11) 94 49-37 89.**