



Stein- und Erden...	2	x			1290	Tabakerzeugnisse (ohne Abfälle)			
Bergbau- und Erden...	2	x			1299	Veredlung von Erzeugnissen dieser Güter- abteilung			
	962	x	24 479 717	22	13	Textilien	237		x
	92	x	4 232 700	32	1310	Textile Spinnstoffe und Garne	kg	10	17 099 206
	22	x	196 962	7	1320	Gewebe	kg	43	69 407 753
	157	x	4 410 627	31	1330	Textilveredlung		48	x
	10	x	79 693	5	1391	Gewirke und Gestricke		12	x
	6	x	148 319	14	1392	Konfektionierte Textilwaren (ohne Bekleidung)		70	x
	12	x	495 480	26	1393	Tappiche und textile Fußbodenbeläge, auch konfektionierte	kg	14	36 845 082
	42	x	1 211 722	26	1394	Sellerwaren	kg	4	3 029 310
	11		2 885 581	30	1395	Vliesstoffe (auch getränkt, bestrichen, überzogen oder mit Lagen versehen) und Erzeugnisse daraus (ohne Bekleidung)	kg	12	49 308 780
	4		97 467	16	1396	Technische Textilien		65	x
	27	x	1 342 737	8	1399	Sonstige Textilwaren, a. n. g.		5	x
	4	x	85 542 600	10	14	Bekleidung	49		x
	26	x	577 201	19	1411	Bekleidung aus Leder oder rekonstituiertem Leder (einschl. Mänteln) (ohne Bekleidungs- zubehör, Schuhe und Kopfbedeckungen)			
	13	x	460 971	42	1412	Arbeits- und Berufsbekleidung	St	11	1 075 085
	508	x	3 186 592	24	1413	Sonstige Oberbekleidung (ohne Arbeits- und Berufsbekleidung)	St	19	5 795 500
	55				1414	Wäsche		11	x
	2				1415	Bekleidung und Bekleidungszubehör, a. n. g.		12	x
	7				1420	Pelzwaren			
	41	x	605 557 331	26	1431	Strumpfwaren		4	x
	11	x	124 048 886	17	1435	Bekleidung a. n. g., aus Gewirken oder Gestricken Veredlung von Erzeugnissen dieser Güterab- teilung (ohne Bekleidung aus textilen Stoffen)	St	4	
	24	x	474 688	18	1439	Leder und Lederwaren		33	x
	24	x	465 843		1511	Leder und Lederfaserstoff; zugerichtete und gefärbte Felle		4	x
	2			17	1512	Lederwaren (ohne Lederbekleidung und Schuhe)		16	x
	61	x	786 590	12	1520	Schuhe		13	x
	29	x	453 031		1599	Veredlung von Erzeugnissen dieser Güter- abteilung			
	26								

Statistische Berichte

Verarbeitendes Gewerbe sowie Bergbau und Gewinnung
von Steinen und Erden in Nordrhein-Westfalen

Oktober 2011



Verarbeitendes Gewerbe sowie Bergbau und Gewinnung von Steinen und Erden in Nordrhein-Westfalen

Oktober 2011

Herausgegeben von
Information und Technik Nordrhein-Westfalen, Geschäftsbereich Statistik
Mauerstraße 51, 40476 Düsseldorf • Postfach 10 11 05, 40002 Düsseldorf
Telefon 0211 9449-01 • Telefax 0211 9449-8000
Internet: <http://www.it.nrw.de>
E-Mail: poststelle@it.nrw.de

Erschienen im Dezember 2011

Alle Statistischen Berichte finden Sie als PDF-Datei zum kostenlosen
Download in unserer Internet-Rubrik „Publikationen“.

© Information und Technik NRW, Düsseldorf, 2011
Auszugsweise Vervielfältigung und Verbreitung mit Quellenangabe gestattet.

Inhalt

Seite

Vorbemerkungen	5
Erläuterungen	5
Methodische Hinweise	6
Definitionen	6
Systematiken	7
Veröffentlichungen	7
Hinweise	8
Klassifikation der Wirtschaftszweige	10
 Tabellenteil	
1. Übersicht über die wirtschaftliche Entwicklung in Nordrhein-Westfalen 2000 – 2011	20
Grafiken <i>Auftragseingangsindex</i>	21
2. Auftragseingangsindex im Verarbeitenden Gewerbe in Nordrhein-Westfalen	24
Grafiken <i>Produktionsindex</i>	30
3. Produktionsindex im Verarbeitenden Gewerbe sowie Bergbau und Gewinnung von Steinen und Erden in Nordrhein-Westfalen	33
4. Betriebe, Beschäftigte, geleistete Arbeitsstunden, Entgelte und Umsatz in Nordrhein-Westfalen nach Wirtschaftszweigen	34
5. Umsatz in Nordrhein-Westfalen nach Wirtschaftszweigen	38
6. Betriebe, Beschäftigte, geleistete Arbeitsstunden, Entgelte und Umsatz des Verarbeitenden Gewerbes sowie des Bergbaus und der Gewinnung von Steinen und Erden nach kreisfreien Städten und Kreisen	42
7. Betriebe, Beschäftigte und Umsatz in Nordrhein-Westfalen nach fachlichen Betriebsteilen	44

Vorbemerkungen

Mit Beginn des Berichtsmonats Januar 2009 wurde die Klassifikation der Wirtschaftszweige, Ausgabe 2003 (WZ 2003) durch die Klassifikation der Wirtschaftszweige, Ausgabe 2008 (WZ 2008) abgelöst. Die WZ 2008 ist das Ergebnis einer generellen Aktualisierung der Klassifikation der Wirtschaftszweige, Ausgabe 2003. Sie basiert auf der statistischen Systematik der Wirtschaftszweige in der Europäischen Gemeinschaft (NACE Rev. 2), die mit der Verordnung (EG) Nr. 1893/2006 des Europäischen Parlaments und des Rates vom 20. Dezember 2006 (ABl. EG Nr. L 393 S. 1) veröffentlicht wurde, und ihrerseits auf der Internationalen Systematik der Wirtschaftszweige (ISIC Rev. 4) der Vereinten Nationen aufbaut.

Die Klassifikation der Wirtschaftszweige, Ausgabe 2008 ist gleichzeitig maßgebend für die Abgrenzung des Wirtschaftssektors Verarbeitendes Gewerbe sowie Bergbau und Gewinnung von Steinen und Erden und hat damit Auswirkungen auf die Zusammensetzung der Berichtsreise der Statistiken dieses Bereichs.

Das Verarbeitende Gewerbe wird dabei nicht nur intern neu gegliedert, sondern es wird auch insgesamt neu abgegrenzt. So werden einige Tätigkeiten, die bisher dem Verarbeitenden Gewerbe zugeordnet waren, künftig aus den Erhebungen in diesen Bereichen herausfallen, andere Tätigkeiten dagegen werden neu aufgenommen. Die Neuzuordnungen des „Verlagswesens“ und des „Recyclings“ in Bereiche außerhalb des Verarbeitenden Gewerbes sind dabei besonders gravierend. Ebenfalls von großer Bedeutung ist die Trennung zwischen der „Herstellung“ von Investitionsgütern und deren „Reparatur und Installation“. Zu diesem Zweck wurde eine separate Abteilung innerhalb des Verarbeitenden Gewerbes „Reparatur und Installation von Maschinen und Ausrüstungen“ gebildet. Daneben gibt es eine Reihe von Änderungen im Detail der Klassifikation wie z. B. die Schaffung eigener Abteilungen für die „Getränkeherstellung“ und die „Herstellung von pharmazeutischen Erzeugnissen“ (siehe Klassifikation der Wirtschaftszweige Ausgabe 2008 (WZ 2008) S. 10 ff.).

Darüber hinaus wurden zwei methodische Änderungen bei der Klassifizierung vorgenommen. Zum Einen ändert sich die Zuordnung der sogenannten **Converter**. Dabei handelt es sich um Betriebe oder Unternehmen ohne eigene Warenproduktion, die fremdbezogene Waren im eigenen Namen verkaufen und zusätzlich die gewerblichen Schutzrechte an den Produkten besitzen. Diese Converter wurden bislang so klassifiziert, als hätten sie die Waren selbst hergestellt. Nach der WZ 2008 werden diese Einheiten nun nicht mehr als Hersteller von Waren behandelt. Sie gehören künftig i. d. R. zum Handel. Lohnauftraggeber (also Einheiten, die einem Dritten das wesentliche Inputmaterial

unentgeltlich zur Bearbeitung bereitstellen) werden dagegen weiterhin wie Hersteller klassifiziert.

Zum Anderen erfolgt in Fällen **vertikaler Integration**, bei der verschiedene Produktionsstufen nacheinander von derselben Einheit ausgeführt werden und der aus einem Produktionsprozess hervorgegangene Output als Input für die nächste Stufe dient, die Klassifizierung entsprechend der Produktionsstufe, die den größten Beitrag zur Wertschöpfung der Einheit leistet (und nicht mehr wie bisher nach dem Output der letzten Produktionsstufe).

Erläuterungen

Ziel der Statistik

Die monatlichen Erhebungen des Verarbeitenden Gewerbes sowie des Bergbaus und der Gewinnung von Steinen und Erden stellen kurzfristig Daten über die konjunkturelle Entwicklung dieses Wirtschaftsbereichs in wirtschaftssystematischer und regionaler Gliederung zur Verfügung. Die Ergebnisse der Statistiken sind wichtiges Material für die Arbeiten der gesetzgebenden Körperschaften, der Bundes- und Landesregierungen, der Verbände, Kammern sowie sonstigen Institutionen und bilden eine unentbehrliche Grundlage für zahlreiche wirtschaftspolitische Entscheidungen.

Rechtsgrundlage

Rechtsgrundlage für die Erhebungen im Verarbeitenden Gewerbe sowie im Bergbau und in der Gewinnung von Steinen und Erden ist das Gesetz über die Statistik im Produzierenden Gewerbe (ProdGewStatG) in der Fassung der Bekanntmachung vom 21. März 2002 (BGBl. I S. 1181), zuletzt geändert durch Artikel 3 des Gesetzes vom 17. März 2008 (BGBl. I S. 399) in Verbindung mit dem Gesetz über die Statistik für Bundeszwecke (Bundesstatistikgesetz – BStatG) vom 22. Januar 1987 (BGBl. I S. 462, 565), zuletzt geändert durch Artikel 3 des Gesetzes vom 7. September 2007 (BGBl. I S. 2246).

Berichtskreis

Monatsbericht für Betriebe des Verarbeitenden Gewerbes sowie des Bergbaus und der Gewinnung von Steinen und Erden

Der Berichtskreis des Monatsberichtes umfasst seit Januar 2007 alle Betriebe des Wirtschaftsbereichs Verarbeitendes Gewerbe sowie Bergbau und Gewinnung von Steinen und Erden mit mindestens 50 tätigen Personen, unabhängig davon, ob diese Betriebe zu Unternehmen dieses Wirtschaftsbereichs gehören, oder zu

Unternehmen, deren wirtschaftlicher Schwerpunkt außerhalb des Produzierenden Gewerbes liegt.

Am 1. Januar 2007 trat Artikel 10 des Ersten Gesetzes zum Abbau bürokratischer Hemmnisse insbesondere in der mittelständischen Wirtschaft vom 22. August 2006 (BGBl I S. 1970) in Kraft, durch den das Gesetz über die Statistik im Produzierenden Gewerbe geändert wurde. Wurden in der Vergangenheit beim Monatsbericht im Verarbeitenden Gewerbe alle Betriebe von Unternehmen mit 20 und mehr tätigen Personen befragt, so sind ab dem Berichtsmonat Januar 2007 nur noch Betriebe mit 50 und mehr tätigen Personen einbezogen. Mit dieser Maßnahme wird eine deutliche Entlastung insbesondere der kleinen und mittleren Unternehmen von statistischen Auskunftspflichten erreicht. Die unterhalb dieser neuen Abschneidegrenze liegenden Betriebe werden ab dem Berichtsjahr 2007 nur noch im neu eingeführten Jahresbericht für Betriebe im Verarbeitenden Gewerbe nach den tätigen Personen, den Entgelten (Lohn- und Gehaltsummen) sowie dem Umsatz befragt. Dieser Bericht stellt sicher, dass die für regionale Strukturuntersuchungen notwendigen Informationen im bisherigen Umfang und in bisheriger Qualität zumindest jährlich zur Verfügung stehen.

Methodische Hinweise

Die Merkmale „Umsatz“ und „Beschäftigte“ werden nach fachlichen Betriebsteilen erhoben und sowohl für Betriebe als auch für fachliche Betriebsteile aufbereitet. Die beiden übrigen Merkmale „Arbeitsstunden“ und „Entgelte“ werden nur für den gesamten Betrieb (einschl. der sonstigen Betriebsteile) erhoben. Das Merkmal „Auftragseingang“ wird nur für ausgewählte Wirtschaftszweige nach fachlichen Betriebsteilen erhoben. Es dient ausschließlich zur Berechnung der Auftragseingangsindizes. Hinsichtlich der Darstellung der Ergebnisse wird bei den Merkmalen „Beschäftigte“ und „Umsätze“ zwischen einem Nachweis nach fachlichen Betriebsteilen und nach Betrieben unterschieden. Beim Nachweis nach Betrieben werden alle Angaben eines kombinierten Betriebes (örtliche Einheit mit Betriebsteilen in mehreren Wirtschaftszweigen der WZ 2008) unter dem Wirtschaftszweig nachgewiesen, bei dem der Schwerpunkt der wirtschaftlichen Tätigkeit des Betriebes liegt.

Mit Berichtsmonat Januar 2009 wurde die Berechnung des Auftragseingangsindex sowie des Produktionsindex auf das Basisjahr 2005 umgestellt. Für Vergleichszwecke wurden frühere Ergebnisse sowohl auf die neue Basis als auch auf die neue WZ 2008 umgerechnet.

Definitionen

Betrieb

Ein Betrieb ist ein an einem Standort gelegenes Unternehmen oder ein Teil eines Unternehmens (z. B. Werk, Fabrikationsstätte), wenn an diesem Ort oder von diesem Ort aus Wirtschaftstätigkeiten ausgeübt werden, für die i. d. R. eine oder mehrere Personen im Auftrag desselben Unternehmens arbeiten.

Ein Unternehmen ist die kleinste rechtlich selbstständige Einheit, die aus handels- oder steuerrechtlichen Gründen Bücher führt.

Beschäftigte

Alle Personen, die am Ende des Monats in einem arbeitsrechtlichen Verhältnis zum Betrieb stehen (einschl. Heim-, Saison- und Aushilfsarbeiter/-innen sowie Teilzeitbeschäftigte unabhängig von der Anzahl der im Berichtsmonat geleisteten Stunden), tätige (Mit)inhaberinnen und -inhaber sowie unbezahlt mithelfende Familienangehörige, soweit sie mindestens ein Drittel der üblichen Arbeitszeit im Betrieb tätig sind.

Aufgrund der Organisationsreform in der gesetzlichen Rentenversicherung ist ab dem Jahr 2005 die Unterscheidung zwischen Arbeitern und Angestellten aufgehoben. Aus diesem Grunde werden ab Januar 2006 die Angaben zu Arbeitern und Löhnen nicht mehr separat erhoben. In den Ergebnissen dargestellt werden nur noch die Beschäftigten insgesamt sowie die Entgelte (früher: Bruttolohn- und -gehaltsumme).

Geleistete Arbeitsstunden

Alle tatsächlich geleisteten (nicht die bezahlten) Stunden aller tätigen Personen.

Entgelte

Summe der Bruttobezüge ohne Arbeitgeberanteile zur Sozialversicherung, jedoch einschließlich Lohn- und Gehaltzuschlägen (auch Gratifikationen, Erfindergelder sowie Provisionen, Tantiemen usw.). Vergütungen für gewerblich und kaufmännisch Auszubildende sind enthalten. Nicht erfasst werden allgemeine soziale Aufwendungen sowie Vergütungen, die als Spesensersatz anzusehen sind.

Gesamtumsatz

Umsatz aus Eigenerzeugung, baugewerblicher Umsatz sowie Umsatz aus Handelsware und sonstigen nicht industriellen Tätigkeiten (wie Erlöse aus Vermietung und Verpachtung, Provisionseinnahmen, Erlöse aus Transportleistungen für Dritte und aus dem Verkauf von eigenen landwirtschaftlichen Erzeugnissen). Als Umsatz gilt die Summe der Rechnungsendbeträge (ohne Umsatzsteuer) einschließlich etwa darin enthaltener Verbrauchsteuern sowie der Kosten für Fracht, Transportversicherung, Porto, Verpackung und Spesen,

auch wenn diese gesondert in Rechnung gestellt werden. Bei der Darstellung nach fachlichen Betriebsteilen handelt es sich ausschließlich um den Umsatz aus Eigenherzeugung.

Auslandsumsatz

Direkte Lieferungen und Leistungen an Empfänger, die im Ausland ansässig sind, sowie Lieferungen an Exporteure, die die bestellten Waren ohne Be- und Verarbeitung in das Ausland ausführen. Zusätzlich zum „Auslandsumsatz insgesamt“ wird der „Auslandsumsatz mit den Ländern der Eurozone“ veröffentlicht. Das sind die Länder der Europäischen Union, die den EURO als gemeinsame Währung eingeführt haben. Im Einzelnen sind das ab Januar 2009 die Umsätze mit Belgien, Finnland, Frankreich, Griechenland, Irland, Italien, Luxemburg, Malta, den Niederlanden, Österreich, Portugal, Slowakei, Slowenien, Spanien und Zypern.

Auftragseingangsindex

Der Nachweis der Auftragseingangsindizes erfolgt für ausgewählte Wirtschaftszweige des Verarbeitenden Gewerbes nach der Klassifikation der Wirtschaftszweige, Ausgabe 2008 (WZ 2008) und vier Hauptgruppen. Die Ergebnisse werden sowohl in nominalen (Wert-) als auch realen (Volumen-)Indizes dargestellt. Zur Berechnung des realen Auftragseingangsindex werden Preisindizes für gewerbliche Produkte (Inlands-Auftragseingänge) sowie Preisindizes für die Ausfuhr (Auslands-Auftragseingänge) verwendet. Die Berechnung der Auftragseingangsindizes basiert auf den Ergebnissen des Monatsberichts für Betriebe des Verarbeitenden Gewerbes sowie des Bergbaus und der Gewinnung von Steinen und Erden. Es handelt sich bei den Auftragseingängen um den Wert (ohne Umsatzsteuer, aber ggf. einschl. Verbrauchsteuern) aller im Berichtsmonat eingegangenen und vom Betrieb fest akzeptierten Aufträge auf Lieferung selbst hergestellter (bzw. im Lohnauftrag gefertigter) Produkte.

Produktionsindex

Der Produktionsindex zeigt – unbeeinflusst von Preisveränderungen und Kalenderunregelmäßigkeiten – kurzfristig die Entwicklung der Produktionsleistung der einzelnen Wirtschaftszweige und des gesamten Produzierenden Gewerbes auf. Der Nachweis des Produktionsindex erfolgt nach der Klassifikation der Wirtschaftszweige, Ausgabe 2008 (WZ 2008) und Hauptgruppen. Die Berechnung des Produktionsindex basiert im Wesentlichen auf den Ergebnissen der monatlichen Produktionserhebung bei Betrieben mit mindestens 50 Beschäftigten. Nach dem gleichen Konzept wird zusätzlich ein vierteljährlicher Produktionsindex durch Aggregation der drei Monatsmeldungen der Betriebe des Verarbeitenden Gewerbes mit 50 und mehr Beschäftigten und der Produktionsdaten der übrigen vierteljährlich meldepflichtigen Betriebe von Unternehmen mit in der Regel 20 und mehr Beschäftigten des Produzierenden Gewerbes berechnet. Zur Verbes-

serung der Qualität der monatlichen Produktionsindizes werden diese nachträglich für jeden Wirtschaftszweig an das Niveau des entsprechenden vierteljährlichen Produktionsindex angeglichen.

Systematiken

Die Darstellung aller Ergebnisse erfolgt in der Gliederung der Klassifikation der Wirtschaftszweige, Ausgabe 2008 (WZ 2008). Ausschließlich für die Darstellung der Indizes werden Hauptgruppen durch die direkte Zuordnung der Wirtschaftsgruppen (= Dreisteller der Systematik) der WZ 2008 zu den Bereichen

VO	= Vorleistungsgüterproduzenten
IG	= Investitionsgüterproduzenten
GG	= Gebrauchsgüterproduzenten
VG	= Verbrauchsgüterproduzenten
EN	= Energie

gebildet (siehe Klassifikation der Wirtschaftszweige Ausgabe 2008 (WZ 2008) S. 10 ff.).

Veröffentlichungen

Ergebnisse für das Bundesgebiet über den Bereich Verarbeitendes Gewerbe sowie Bergbau und Gewinnung von Steinen und Erden werden vom Statistischen Bundesamt (www.destatis.de) in der Fachserie 4, Reihe 4 veröffentlicht.

Aktuelle Ergebnisse – auch von anderen Bundesländern – werden im Internet unter www.statistikportal.de veröffentlicht. Dort kann über die GENESIS Datenbank auch auf ausgewählte Ergebnisse für alle Länder sowie alle Stadt- und Landkreise zugegriffen werden.

Jährliche Strukturergebnisse aller Betriebe von Unternehmen mit 20 und mehr tätigen Personen werden im Statistischen Bericht E123/E129 „Betriebsergebnisse; Beschäftigte, Entgelte und Umsätze nach Wirtschaftszweigen insgesamt und nach Regierungsbezirken sowie kreisfreien Städten und Kreisen (Bestellnummer: E123)“ veröffentlicht.

Hinweise

Städteregion Aachen – Änderung des Gebietsstandes

Seit dem 21. Oktober 2009 bilden die Stadt Aachen und die Gemeinden des aufgelösten Kreises Aachen nach dem Aachen-Gesetz die Städteregion Aachen. Die Städteregion Aachen ist Rechtsnachfolgerin des Kreises Aachen.

Die Stadt Aachen wird in der vorliegenden Veröffentlichung ab dem Berichtsjahr 2010 als regionsangehörige Gemeinde der Städteregion Aachen ausgewiesen, die Vergleichbarkeit der Summen der kreisfreien Städte und Kreise zu den Vorjahren ist dadurch nicht mehr gegeben. Die Städteregion Aachen besteht als Gemeindeverband aus Aachen, Alsdorf, Baesweiler, Eschweiler, Herzogenrath, Monschau, Roetgen, Simmerath, Stolberg (Rhld.) und Würselen.

Zeichenerklärung

(nach DIN 55 301)

- 0 weniger als die Hälfte von 1 in der letzten besetzten Stelle, jedoch mehr als nichts
- nichts vorhanden (genau null)
- .
- x Tabellenfach gesperrt, da Aussage nicht sinnvoll
- r berichtigte Zahl

Klassifikation der Wirtschaftszweige

**Wirtschaftszweige des Verarbeitenden Gewerbes sowie
des Bergbaus und der Gewinnung von Steinen und Erden**
aus: **Klassifikation der Wirtschaftszweige Ausgabe 2008 (WZ 2008)**

Abteilung Gruppe Klasse	Bezeichnung	Haupt- gruppe
Abschnitt B	Bergbau und Gewinnung von Steinen und Erden	
05	Kohlenbergbau	
05.1	Steinkohlenbergbau	EN
05.10	Steinkohlenbergbau	
05.2	Braunkohlenbergbau	EN
05.20	Braunkohlenbergbau	
06	Gewinnung von Erdöl und Erdgas	
06.1	Gewinnung von Erdöl	EN
06.10	Gewinnung von Erdöl	
06.2	Gewinnung von Erdgas	EN
06.20	Gewinnung von Erdgas	
07	Erzbergbau	
07.1	Eisenerzbergbau	VO
07.10	Eisenerzbergbau	
07.2	NE-Metallerzbergbau	VO
07.21	Bergbau auf Uran- und Thoriumerze	
07.29	Sonstiger NE-Metallerzbergbau	
08	Gewinnung von Steinen und Erden, sonstiger Bergbau	
08.1	Gewinnung von Natursteinen, Kies, Sand, Ton und Kaolin	VO
08.11	Gewinnung von Naturwerksteinen und Natursteinen, Kalk- und Gipsstein, Kreide und Schiefer	
08.12	Gewinnung von Kies, Sand, Ton und Kaolin	
08.9	Sonstiger Bergbau; Gewinnung von Steinen und Erden a. n. g.	VO
08.91	Bergbau auf chemische und Düngemittelminerale	
08.92	Torfgewinnung	
08.93	Gewinnung von Salz	
08.99	Gewinnung von Steinen und Erden a. n. g.	
09	Erbringung von Dienstleistungen für den Bergbau und für die Gewinnung von Steinen und Erden	
09.1	Erbringung von Dienstleistungen für die Gewinnung von Erdöl und Erdgas	VO
09.10	Erbringung von Dienstleistungen für die Gewinnung von Erdöl und Erdgas	
09.9	Erbringung von Dienstleistungen für den sonstigen Bergbau und die Gewinnung von Steinen und Erden	VO
09.90	Erbringung von Dienstleistungen für den sonstigen Bergbau und die Gewinnung von Steinen und Erden	
Abschnitt C	Verarbeitendes Gewerbe	
10	Herstellung von Nahrungs- und Futtermitteln	
10.1	Schlachten und Fleischverarbeitung	VG
10.11	Schlachten (ohne Schlachten von Geflügel)	
10.12	Schlachten von Geflügel	
10.13	Fleischverarbeitung	
10.2	Fischverarbeitung	VG
10.20	Fischverarbeitung	
10.3	Obst- und Gemüseverarbeitung	VG
10.31	Kartoffelverarbeitung	
10.32	Herstellung von Frucht- und Gemüsesäften	
10.39	Sonstige Verarbeitung von Obst und Gemüse	

**Noch: Wirtschaftszweige des Verarbeitenden Gewerbes sowie
des Bergbaus und der Gewinnung von Steinen und Erden
aus: Klassifikation der Wirtschaftszweige Ausgabe 2008 (WZ 2008)**

Abteilung Gruppe Klasse	Bezeichnung	Haupt- gruppe
noch: Abschnitt C		
Verarbeitendes Gewerbe		
10.4	Herstellung von pflanzlichen und tierischen Ölen und Fetten	VG
10.41	Herstellung von Ölen und Fetten (ohne Margarine u. ä. Nahrungsfette)	
10.42	Herstellung von Margarine u. ä. Nahrungsfetten	
10.5	Milchverarbeitung	VG
10.51	Milchverarbeitung (ohne Herstellung von Speiseeis)	
10.52	Herstellung von Speiseeis	
10.6	Mahl- und Schälmaschinen, Herstellung von Stärke und Stärkeerzeugnissen	VO
10.61	Mahl- und Schälmaschinen	
10.62	Herstellung von Stärke und Stärkeerzeugnissen	
10.7	Herstellung von Back- und Teigwaren	VG
10.71	Herstellung von Backwaren (ohne Dauerbackwaren)	
10.72	Herstellung von Dauerbackwaren	
10.73	Herstellung von Teigwaren	
10.8	Herstellung von sonstigen Nahrungsmitteln	VG
10.81	Herstellung von Zucker	
10.82	Herstellung von Süßwaren (ohne Dauerbackwaren)	
10.83	Verarbeitung von Kaffee und Tee, Herstellung von Kaffee-Ersatz	
10.84	Herstellung von Würzmitteln und Soßen	
10.85	Herstellung von Fertiggerichten	
10.86	Herstellung von homogenisierten und diätetischen Nahrungsmitteln	
10.89	Herstellung von sonstigen Nahrungsmitteln a. n. g.	
10.9	Herstellung von Futtermitteln	VO
10.91	Herstellung von Futtermitteln für Nutztiere	
10.92	Herstellung von Futtermitteln für sonstige Tiere	
11	Getränkeherstellung	
11.0	Getränkeherstellung	VG
11.01	Herstellung von Spirituosen	
11.02	Herstellung von Traubenwein	
11.03	Herstellung von Apfelwein und anderen Fruchtweinen	
11.04	Herstellung von Wermutwein und sonstigen aromatisierten Weinen	
11.05	Herstellung von Bier	
11.06	Herstellung von Malz	
11.07	Herstellung von Erfrischungsgetränken; Gewinnung natürlicher Mineralwässer	
12	Tabakverarbeitung	
12.0	Tabakverarbeitung	VG
12.00	Tabakverarbeitung	
13	Herstellung von Textilien	
13.1	Spinnstoffaufbereitung und Spinnerei	VO
13.10	Spinnstoffaufbereitung und Spinnerei	
13.2	Weberei	VO
13.20	Weberei	
13.3	Veredlung von Textilien und Bekleidung	VO
13.30	Veredlung von Textilien und Bekleidung	
13.9	Herstellung von sonstigen Textilwaren	VG
13.91	Herstellung von gewirktem und gestricktem Stoff	
13.92	Herstellung von konfektionierten Textilwaren (ohne Bekleidung)	
13.93	Herstellung von Teppichen	
13.94	Herstellung von Seilerwaren	
13.95	Herstellung von Vliesstoff und Erzeugnissen daraus (ohne Bekleidung)	
13.96	Herstellung von technischen Textilien	
13.99	Herstellung von sonstigen Textilwaren a. n. g.	

**Noch: Wirtschaftszweige des Verarbeitenden Gewerbes sowie
des Bergbaus und der Gewinnung von Steinen und Erden
aus: Klassifikation der Wirtschaftszweige Ausgabe 2008 (WZ 2008)**

Abteilung Gruppe Klasse	Bezeichnung	Haupt- gruppe
noch: Abschnitt C		
Verarbeitendes Gewerbe		
14	Herstellung von Bekleidung	
14.1	Herstellung von Bekleidung (ohne Pelzbekleidung)	VG
14.11	Herstellung von Lederbekleidung	
14.12	Herstellung von Arbeits- und Berufsbekleidung	
14.13	Herstellung von sonstiger Oberbekleidung	
14.14	Herstellung von Wäsche	
14.19	Herstellung von sonstiger Bekleidung und Bekleidungszubehör a. n. g.	
14.2	Herstellung von Pelzwaren	VG
14.20	Herstellung von Pelzwaren	
14.3	Herstellung von Bekleidung aus gewirktem und gestricktem Stoff	VG
14.31	Herstellung von Strumpfwaren	
14.39	Herstellung von sonstiger Bekleidung aus gewirktem und gestricktem Stoff	
15	Herstellung von Leder, Lederwaren und Schuhen	
15.1	Herstellung von Leder und Lederwaren (ohne Herstellung von Lederbekleidung)	VG
15.11	Herstellung von Leder und Lederfaserstoff; Zurichtung und Färben von Fellen	
15.12	Lederverarbeitung (ohne Herstellung von Lederbekleidung)	
15.2	Herstellung von Schuhen	VG
15.20	Herstellung von Schuhen	
16	Herstellung von Holz-, Flecht-, Korb- und Korkwaren (ohne Möbel)	
16.1	Säge-, Hobel- und Holzimprägnierwerke	VO
16.10	Säge-, Hobel- und Holzimprägnierwerke	
16.2	Herstellung von sonstigen Holz-, Kork-, Flecht- und Korbwaren (ohne Möbel)	VO
16.21	Herstellung von Furnier-, Sperrholz-, Holzfaser- und Holzspanplatten	
16.22	Herstellung von Parketttafeln	
16.23	Herstellung von sonstigen Konstruktionsteilen, Fertigbauteilen, Ausbauelementen und Fertigteilbauten aus Holz	
16.24	Herstellung von Verpackungsmitteln, Lagerbehältern und Ladungsträgern aus Holz	
16.29	Herstellung von Holzwaren a. n. g., Kork-, Flecht- und Korbwaren (ohne Möbel)	
17	Herstellung von Papier, Pappe und Waren daraus	
17.1	Herstellung von Holz- und Zellstoff, Papier, Karton und Pappe	VO
17.11	Herstellung von Holz- und Zellstoff	
17.12	Herstellung von Papier, Karton und Pappe	
17.2	Herstellung von Waren aus Papier, Karton und Pappe	VO
17.21	Herstellung von Wellpapier und -pappe sowie von Verpackungsmitteln aus Papier, Karton und Pappe	
17.22	Herstellung von Haushalts-, Hygiene- und Toilettenartikeln aus Zellstoff, Papier und Pappe	
17.23	Herstellung von Schreibwaren und Bürobedarf aus Papier, Karton und Pappe	
17.24	Herstellung von Tapeten	
17.29	Herstellung von sonstigen Waren aus Papier, Karton und Pappe	

Noch: **Wirtschaftszweige des Verarbeitenden Gewerbes sowie
des Bergbaus und der Gewinnung von Steinen und Erden**
aus: **Klassifikation der Wirtschaftszweige Ausgabe 2008 (WZ 2008)**

Abteilung Gruppe Klasse	Bezeichnung	Haupt- gruppe
noch: Abschnitt C	Verarbeitendes Gewerbe	
18	Herstellung von Druckerzeugnissen; Vervielfältigung von bespielten Ton-, Bild- und Datenträgern	
18.1	Herstellung von Druckerzeugnissen	VG
18.11	Drucken von Zeitungen	
18.12	Drucken a. n. g.	
18.13	Druck- und Medienvorstufe	
18.14	Binden von Druckerzeugnissen und damit verbundene Dienstleistungen	
18.2	Vervielfältigung von bespielten Ton-, Bild- und Datenträgern	VG
18.20	Vervielfältigung von bespielten Ton-, Bild- und Datenträgern	
19	Kokerei und Mineralölverarbeitung	
19.1	Kokerei	EN
19.10	Kokerei	
19.2	Mineralölverarbeitung	EN
19.20	Mineralölverarbeitung	
20	Herstellung von chemischen Erzeugnissen	
20.1	Herstellung von chemischen Grundstoffen, Düngemitteln und Stickstoffverbindungen, Kunststoffen in Primärformen und synthetischem Kautschuk in Primärformen	VO
20.11	Herstellung von Industriegasen	
20.12	Herstellung von Farbstoffen und Pigmenten	
20.13	Herstellung von sonstigen anorganischen Grundstoffen und Chemikalien	
20.14	Herstellung von sonstigen organischen Grundstoffen und Chemikalien	
20.15	Herstellung von Düngemitteln und Stickstoffverbindungen	
20.16	Herstellung von Kunststoffen in Primärformen	
20.17	Herstellung von synthetischem Kautschuk in Primärformen	
20.2	Herstellung von Schädlingsbekämpfungsmitteln, Pflanzenschutz- und Desinfektionsmitteln	VO
20.20	Herstellung von Schädlingsbekämpfungsmitteln, Pflanzenschutz- und Desinfektionsmitteln	
20.3	Herstellung von Anstrichmitteln, Druckfarben und Kitt	VO
20.30	Herstellung von Anstrichmitteln, Druckfarben und Kitt	
20.4	Herstellung von Seifen, Wasch-, Reinigungs- und Körperpflegemitteln sowie von Duftstoffen	VG
20.41	Herstellung von Seifen, Wasch-, Reinigungs- und Poliermitteln	
20.42	Herstellung von Körperpflegemitteln und Duftstoffen	
20.5	Herstellung von sonstigen chemischen Erzeugnissen	VO
20.51	Herstellung von pyrotechnischen Erzeugnissen	
20.52	Herstellung von Klebstoffen	
20.53	Herstellung von etherischen Ölen	
20.59	Herstellung von sonstigen chemischen Erzeugnissen a. n. g.	
20.6	Herstellung von Chemiefasern	VO
20.60	Herstellung von Chemiefasern	
21	Herstellung von pharmazeutischen Erzeugnissen	
21.1	Herstellung von pharmazeutischen Grundstoffen	VG
21.10	Herstellung von pharmazeutischen Grundstoffen	
21.2	Herstellung von pharmazeutischen Spezialitäten und sonstigen pharmazeutischen Erzeugnissen	VG
21.20	Herstellung von pharmazeutischen Spezialitäten und sonstigen pharmazeutischen Erzeugnissen	

**Noch: Wirtschaftszweige des Verarbeitenden Gewerbes sowie
des Bergbaus und der Gewinnung von Steinen und Erden
aus: Klassifikation der Wirtschaftszweige Ausgabe 2008 (WZ 2008)**

Abteilung Gruppe Klasse	Bezeichnung	Haupt- gruppe
noch: Abschnitt C	Verarbeitendes Gewerbe	
22	Herstellung von Gummi- und Kunststoffwaren	
22.1	Herstellung von Gummiwaren	VO
22.11	Herstellung und Runderneuerung von Bereifungen	
22.19	Herstellung von sonstigen Gummiwaren	
22.2	Herstellung von Kunststoffwaren	VO
22.21	Herstellung von Platten, Folien, Schläuchen und Profilen aus Kunststoffen	
22.22	Herstellung von Verpackungsmitteln aus Kunststoffen	
22.23	Herstellung von Baubedarfsartikeln aus Kunststoffen	
22.29	Herstellung von sonstigen Kunststoffwaren	
23	Herstellung von Glas und Glaswaren, Keramik, Verarbeitung von Steinen und Erden	
23.1	Herstellung von Glas und Glaswaren	VO
23.11	Herstellung von Flachglas	
23.12	Veredlung und Bearbeitung von Flachglas	
23.13	Herstellung von Hohlglas	
23.14	Herstellung von Glasfasern und Waren daraus	
23.19	Herstellung, Veredlung und Bearbeitung von sonstigem Glas einschließlich technischen Glaswaren	
23.2	Herstellung von feuerfesten keramischen Werkstoffen und Waren	VO
23.20	Herstellung von feuerfesten keramischen Werkstoffen und Waren	
23.3	Herstellung von keramischen Baumaterialien	VO
23.31	Herstellung von keramischen Wand- und Bodenfliesen und -platten	
23.32	Herstellung von Ziegeln und sonstiger Baukeramik	
23.4	Herstellung von sonstigen Porzellan- und keramischen Erzeugnissen	VO
23.41	Herstellung von keramischen Haushaltswaren und Ziergegenständen	
23.42	Herstellung von Sanitärkeramik	
23.43	Herstellung von Isolatoren und Isolierteilen aus Keramik	
23.44	Herstellung von keramischen Erzeugnissen für sonstige technische Zwecke	
23.49	Herstellung von sonstigen keramischen Erzeugnissen	
23.5	Herstellung von Zement, Kalk und gebranntem Gips	VO
23.51	Herstellung von Zement	
23.52	Herstellung von Kalk und gebranntem Gips	
23.6	Herstellung von Erzeugnissen aus Beton, Zement und Gips	VO
23.61	Herstellung von Erzeugnissen aus Beton, Zement und Kalksandstein für den Bau	
23.62	Herstellung von Gips erzeugnissen für den Bau	
23.63	Herstellung von Frischbeton (Transportbeton)	
23.64	Herstellung von Mörtel und anderem Beton (Trockenbeton)	
23.65	Herstellung von Faserzementwaren	
23.69	Herstellung von sonstigen Erzeugnissen aus Beton, Zement und Gips a. n. g.	
23.7	Be- und Verarbeitung von Naturwerksteinen und Natursteinen a. n. g.	VO
23.70	Be- und Verarbeitung von Naturwerksteinen und Natursteinen a. n. g.	
23.9	Herstellung von Schleifkörpern und Schleifmitteln auf Unterlage sowie sonstigen Erzeugnissen aus nichtmetallischen Mineralien a. n. g.	VO
23.91	Herstellung von Schleifkörpern und Schleifmitteln auf Unterlage	
23.99	Herstellung von sonstigen Erzeugnissen aus nichtmetallischen Mineralien a. n. g.	

**Noch: Wirtschaftszweige des Verarbeitenden Gewerbes sowie
des Bergbaus und der Gewinnung von Steinen und Erden
aus: Klassifikation der Wirtschaftszweige Ausgabe 2008 (WZ 2008)**

Abteilung Gruppe Klasse	Bezeichnung	Haupt- gruppe
noch: Abschnitt C	Verarbeitendes Gewerbe	
24	Metallerzeugung und -bearbeitung	
24.1	Erzeugung von Roheisen, Stahl und Ferrolegierungen	VO
24.10	Erzeugung von Roheisen, Stahl und Ferrolegierungen	
24.2	Herstellung von Stahlrohren, Rohrform-, Rohrverschluss- und Rohrverbindungsstücken aus Stahl	VO
24.20	Herstellung von Stahlrohren, Rohrform-, Rohrverschluss- und Rohrverbindungsstücken aus Stahl	
24.3	Sonstige erste Bearbeitung von Eisen und Stahl	VO
24.31	Herstellung von Blankstahl	
24.32	Herstellung von Kaltband mit einer Breite von weniger als 600 mm	
24.33	Herstellung von Kaltprofilen	
24.34	Herstellung von kaltgezogenem Draht	
24.4	Erzeugung und erste Bearbeitung von NE-Metallen	VO
24.41	Erzeugung und erste Bearbeitung von Edelmetallen	
24.42	Erzeugung und erste Bearbeitung von Aluminium	
24.43	Erzeugung und erste Bearbeitung von Blei, Zink und Zinn	
24.44	Erzeugung und erste Bearbeitung von Kupfer	
24.45	Erzeugung und erste Bearbeitung von sonstigen NE-Metallen	
24.46	Aufbereitung von Kernbrennstoffen	
24.5	Gießereien	VO
24.51	Eisengießereien	
24.52	Stahlgießereien	
24.53	Leichtmetallgießereien	
24.54	Buntmetallgießereien	
25	Herstellung von Metallerzeugnissen	
25.1	Stahl- und Leichtmetallbau	IG
25.11	Herstellung von Metallkonstruktionen	
25.12	Herstellung von Ausbauelementen aus Metall	
25.2	Herstellung von Metalltanks und -behältern; Herstellung von Heizkörpern und -kesseln für Zentralheizungen	IG
25.21	Herstellung von Heizkörpern und -kesseln für Zentralheizungen	
25.29	Herstellung von Sammelbehältern, Tanks u. ä. Behältern aus Metall	
25.3	Herstellung von Dampfkesseln (ohne Zentralheizungskessel)	IG
25.30	Herstellung von Dampfkesseln (ohne Zentralheizungskessel)	
25.4	Herstellung von Waffen und Munition	IG
25.40	Herstellung von Waffen und Munition	
25.5	Herstellung von Schmiede-, Press-, Zieh- und Stanzteilen, gewalzten Ringen und pulvermetallurgischen Erzeugnissen	VO
25.50	Herstellung von Schmiede-, Press-, Zieh- und Stanzteilen, gewalzten Ringen und pulvermetallurgischen Erzeugnissen	
25.6	Oberflächenveredlung und Wärmebehandlung; Mechanik a. n. g.	VO
25.61	Oberflächenveredlung und Wärmebehandlung	
25.62	Mechanik a. n. g.	
25.7	Herstellung von Schneidwaren, Werkzeugen, Schlössern und Beschlägen aus unedlen Metallen	VO
25.71	Herstellung von Schneidwaren und Bestecken aus unedlen Metallen	
25.72	Herstellung von Schlössern und Beschlägen aus unedlen Metallen	
25.73	Herstellung von Werkzeugen	
25.9	Herstellung von sonstigen Metallwaren	VO
25.91	Herstellung von Fässern, Trommeln, Dosen, Eimern u. ä. Behältern aus Metall	
25.92	Herstellung von Verpackungen und Verschlüssen aus Eisen, Stahl und NE-Metall	
25.93	Herstellung von Drahtwaren, Ketten und Federn	
25.94	Herstellung von Schrauben und Nieten	
25.99	Herstellung von sonstigen Metallwaren a. n. g.	

**Noch: Wirtschaftszweige des Verarbeitenden Gewerbes sowie
des Bergbaus und der Gewinnung von Steinen und Erden
aus: Klassifikation der Wirtschaftszweige Ausgabe 2008 (WZ 2008)**

Abteilung Gruppe Klasse	Bezeichnung	Haupt- gruppe
noch: Abschnitt C	Verarbeitendes Gewerbe	
26	Herstellung von Datenverarbeitungsgeräten, elektronischen und optischen Erzeugnissen	
26.1	Herstellung von elektronischen Bauelementen und Leiterplatten	VO
26.11	Herstellung von elektronischen Bauelementen	
26.12	Herstellung von bestückten Leiterplatten	
26.2	Herstellung von Datenverarbeitungsgeräten und peripheren Geräten	IG
26.20	Herstellung von Datenverarbeitungsgeräten und peripheren Geräten	
26.3	Herstellung von Geräten und Einrichtungen der Telekommunikationstechnik	IG
26.30	Herstellung von Geräten und Einrichtungen der Telekommunikationstechnik	
26.4	Herstellung von Geräten der Unterhaltungselektronik	GG
26.40	Herstellung von Geräten der Unterhaltungselektronik	
26.5	Herstellung von Mess-, Kontroll-, Navigations- u. ä. Instrumenten und Vorrichtungen; Herstellung von Uhren	IG
26.51	Herstellung von Mess-, Kontroll-, Navigations- u. ä. Instrumenten und Vorrichtungen	
26.52	Herstellung von Uhren	
26.6	Herstellung von Bestrahlungs- und Elektrotherapiegeräten und elektromedizinischen Geräten	IG
26.60	Herstellung von Bestrahlungs- und Elektrotherapiegeräten und elektromedizinischen Geräten	
26.7	Herstellung von optischen und fotografischen Instrumenten und Geräten	GG
26.70	Herstellung von optischen und fotografischen Instrumenten und Geräten	
26.8	Herstellung von magnetischen und optischen Datenträgern	VO
26.80	Herstellung von magnetischen und optischen Datenträgern	
27	Herstellung von elektrischen Ausrüstungen	
27.1	Herstellung von Elektromotoren, Generatoren, Transformatoren, Elektrizitätsverteilungs- und -schalteinrichtungen	VO
27.11	Herstellung von Elektromotoren, Generatoren und Transformatoren	
27.12	Herstellung von Elektrizitätsverteilungs- und -schalteinrichtungen	
27.2	Herstellung von Batterien und Akkumulatoren	VO
27.20	Herstellung von Batterien und Akkumulatoren	
27.3	Herstellung von Kabeln und elektrischem Installationsmaterial	VO
27.31	Herstellung von Glasfaserkabeln	
27.32	Herstellung von sonstigen elektronischen und elektrischen Drähten und Kabeln	
27.33	Herstellung von elektrischem Installationsmaterial	
27.4	Herstellung von elektrischen Lampen und Leuchten	VO
27.40	Herstellung von elektrischen Lampen und Leuchten	
27.5	Herstellung von Haushaltsgeräten	GG
27.51	Herstellung von elektrischen Haushaltsgeräten	
27.52	Herstellung von nicht elektrischen Haushaltsgeräten	
27.9	Herstellung von sonstigen elektrischen Ausrüstungen und Geräten a. n. g.	VO
27.90	Herstellung von sonstigen elektrischen Ausrüstungen und Geräten a. n. g.	

**Noch: Wirtschaftszweige des Verarbeitenden Gewerbes sowie
des Bergbaus und der Gewinnung von Steinen und Erden
aus: Klassifikation der Wirtschaftszweige Ausgabe 2008 (WZ 2008)**

Abteilung Gruppe Klasse	Bezeichnung	Haupt- gruppe
noch: Abschnitt C	Verarbeitendes Gewerbe	
28	Maschinenbau	
28.1	Herstellung von nicht wirtschaftszweigspezifischen Maschinen	IG
28.11	Herstellung von Verbrennungsmotoren und Turbinen (ohne Motoren für Luft- und Straßenfahrzeuge)	
28.12	Herstellung von hydraulischen und pneumatischen Komponenten und Systemen	
28.13	Herstellung von Pumpen und Kompressoren a. n. g.	
28.14	Herstellung von Armaturen a. n. g.	
28.15	Herstellung von Lagern, Getrieben, Zahnrädern und Antriebs-elementen	
28.2	Herstellung von sonstigen nicht wirtschaftszweigspezifischen Maschinen	IG
28.21	Herstellung von Öfen und Brennern	
28.22	Herstellung von Hebezeugen und Fördermitteln	
28.23	Herstellung von Büromaschinen (ohne Datenverarbeitungsgeräte und periphere Geräte)	
28.24	Herstellung von handgeführten Werkzeugen mit Motorantrieb	
28.25	Herstellung von kälte- und lufttechnischen Erzeugnissen, nicht für den Haushalt	
28.29	Herstellung von sonstigen nicht wirtschaftszweigspezifischen Maschinen a. n. g.	
28.3	Herstellung von land- und forstwirtschaftlichen Maschinen	IG
28.30	Herstellung von land- und forstwirtschaftlichen Maschinen	
28.4	Herstellung von Werkzeugmaschinen	IG
28.41	Herstellung von Werkzeugmaschinen für die Metallbearbeitung	
28.49	Herstellung von sonstigen Werkzeugmaschinen	
28.9	Herstellung von Maschinen für sonstige bestimmte Wirtschaftszweige	IG
28.91	Herstellung von Maschinen für die Metallerzeugung, von Walzwerkseinrichtungen und Gießmaschinen	
28.92	Herstellung von Bergwerks-, Bau- und Baustoffmaschinen	
28.93	Herstellung von Maschinen für die Nahrungs- und Genussmittelerzeugung und die Tabakverarbeitung	
28.94	Herstellung von Maschinen für die Textil- und Bekleidungsherstellung und die Lederverarbeitung	
28.95	Herstellung von Maschinen für die Papiererzeugung und -verarbeitung	
28.96	Herstellung von Maschinen für die Verarbeitung von Kunststoffen und Kautschuk	
28.99	Herstellung von Maschinen für sonstige bestimmte Wirtschaftszweige a. n. g.	
29	Herstellung von Kraftwagen und Kraftwagenteilen	
29.1	Herstellung von Kraftwagen und Kraftwagenmotoren	IG
29.10	Herstellung von Kraftwagen und Kraftwagenmotoren	
29.2	Herstellung von Karosserien, Aufbauten und Anhängern	IG
29.20	Herstellung von Karosserien, Aufbauten und Anhängern	
29.3	Herstellung von Teilen und Zubehör für Kraftwagen	IG
29.31	Herstellung elektrischer und elektronischer Ausrüstungsgegenstände für Kraftwagen	
29.32	Herstellung von sonstigen Teilen und sonstigem Zubehör für Kraftwagen	

**Noch: Wirtschaftszweige des Verarbeitenden Gewerbes sowie
des Bergbaus und der Gewinnung von Steinen und Erden
aus: Klassifikation der Wirtschaftszweige Ausgabe 2008 (WZ 2008)**

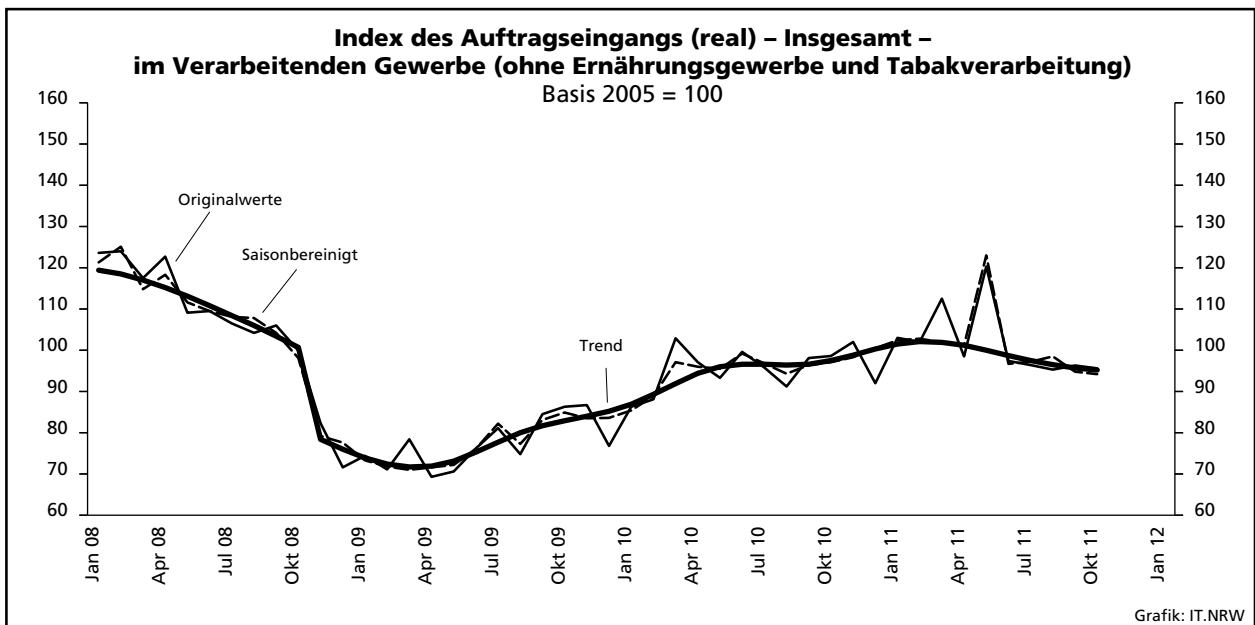
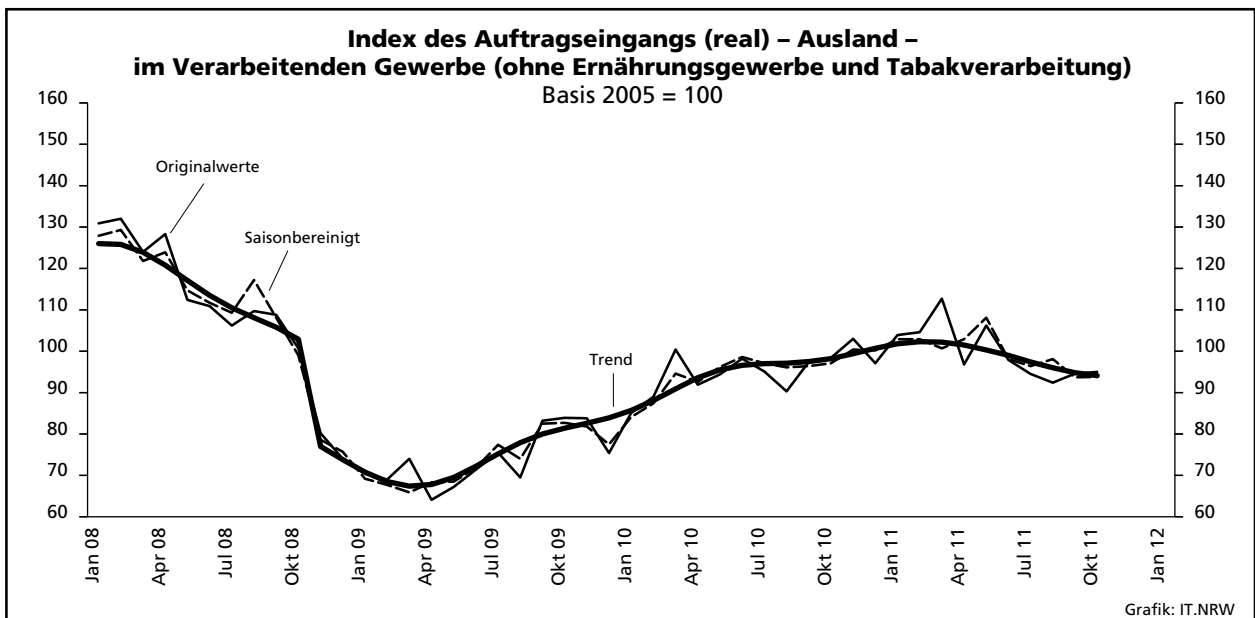
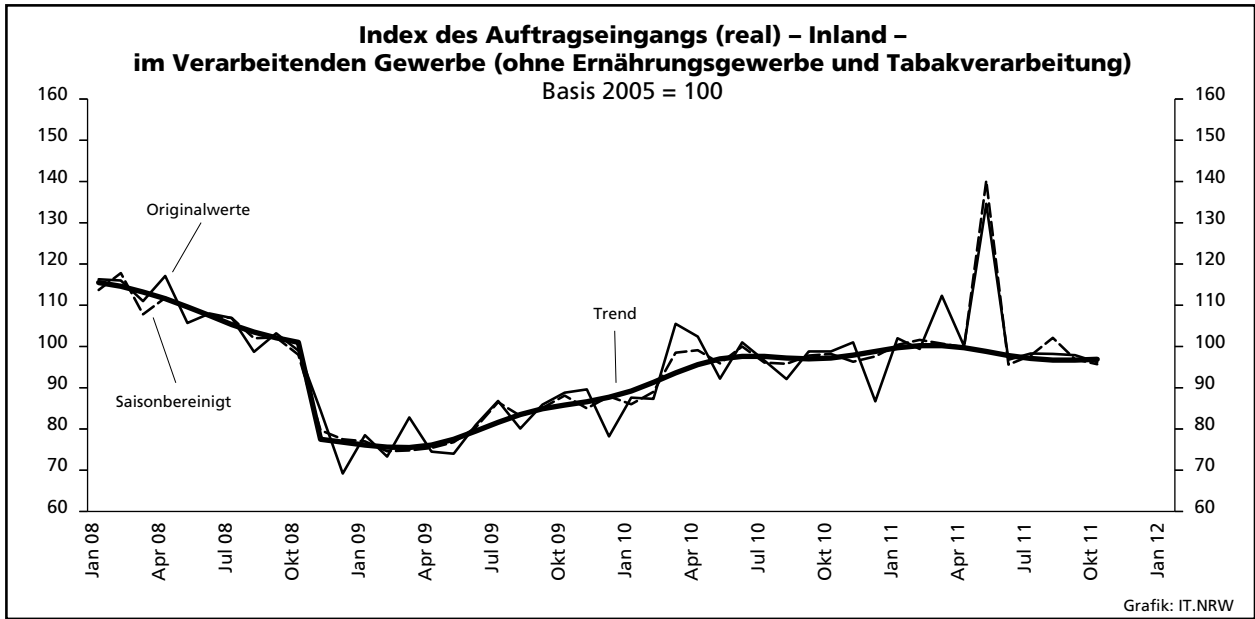
Abteilung Gruppe Klasse	Bezeichnung	Haupt- gruppe
noch: Abschnitt C		
Verarbeitendes Gewerbe		
30	Sonstiger Fahrzeugbau	
30.1	Schiff- und Bootsbau	IG
	30.11 Schiffbau (ohne Boots- und Yachtbau)	
	30.12 Boots- und Yachtbau	
30.2	Schienenfahrzeugbau	IG
	30.20 Schienenfahrzeugbau	
30.3	Luft- und Raumfahrzeugbau	IG
	30.30 Luft- und Raumfahrzeugbau	
30.4	Herstellung von militärischen Kampffahrzeugen	IG
	30.40 Herstellung von militärischen Kampffahrzeugen	
30.9	Herstellung von Fahrzeugen a. n. g.	GG
	30.91 Herstellung von Krafträdern	
	30.92 Herstellung von Fahrrädern sowie von Behindertenfahrzeugen	
	30.99 Herstellung von sonstigen Fahrzeugen a. n. g.	
31	Herstellung von Möbeln	
31.0	Herstellung von Möbeln	GG
	31.01 Herstellung von Büro- und Ladenmöbeln	
	31.02 Herstellung von Küchenmöbeln	
	31.03 Herstellung von Matratzen	
	31.09 Herstellung von sonstigen Möbeln	
32	Herstellung von sonstigen Waren	
32.1	Herstellung von Münzen, Schmuck und ähnlichen Erzeugnissen	GG
	32.11 Herstellung von Münzen	
	32.12 Herstellung von Schmuck, Gold- und Silberschmiedewaren (ohne Fantasieschmuck)	
	32.13 Herstellung von Fantasieschmuck	
32.2	Herstellung von Musikinstrumenten	GG
	32.20 Herstellung von Musikinstrumenten	
32.3	Herstellung von Sportgeräten	VG
	32.30 Herstellung von Sportgeräten	
32.4	Herstellung von Spielwaren	VG
	32.40 Herstellung von Spielwaren	
32.5	Herstellung von medizinischen und zahnmedizinischen Apparaten und Materialien	IG
	32.50 Herstellung von medizinischen und zahnmedizinischen Apparaten und Materialien	
32.9	Herstellung von Erzeugnissen a. n. g.	VG
	32.91 Herstellung von Besen und Bürsten	
	32.99 Herstellung von sonstigen Erzeugnissen a. n. g.	
33	Reparatur und Installation von Maschinen und Ausrüstungen	
33.1	Reparatur von Metallerzeugnissen, Maschinen und Ausrüstungen	IG
	33.11 Reparatur von Metallerzeugnissen	
	33.12 Reparatur von Maschinen	
	33.13 Reparatur von elektronischen und optischen Geräten	
	33.14 Reparatur von elektrischen Ausrüstungen	
	33.15 Reparatur und Instandhaltung von Schiffen, Booten und Yachten	
	33.16 Reparatur und Instandhaltung von Luft- und Raumfahrzeugen	
	33.17 Reparatur und Instandhaltung von Fahrzeugen a. n. g.	
	33.19 Reparatur von sonstigen Ausrüstungen	
33.2	Installation von Maschinen und Ausrüstungen a. n. g.	IG
	33.20 Installation von Maschinen und Ausrüstungen a. n. g.	

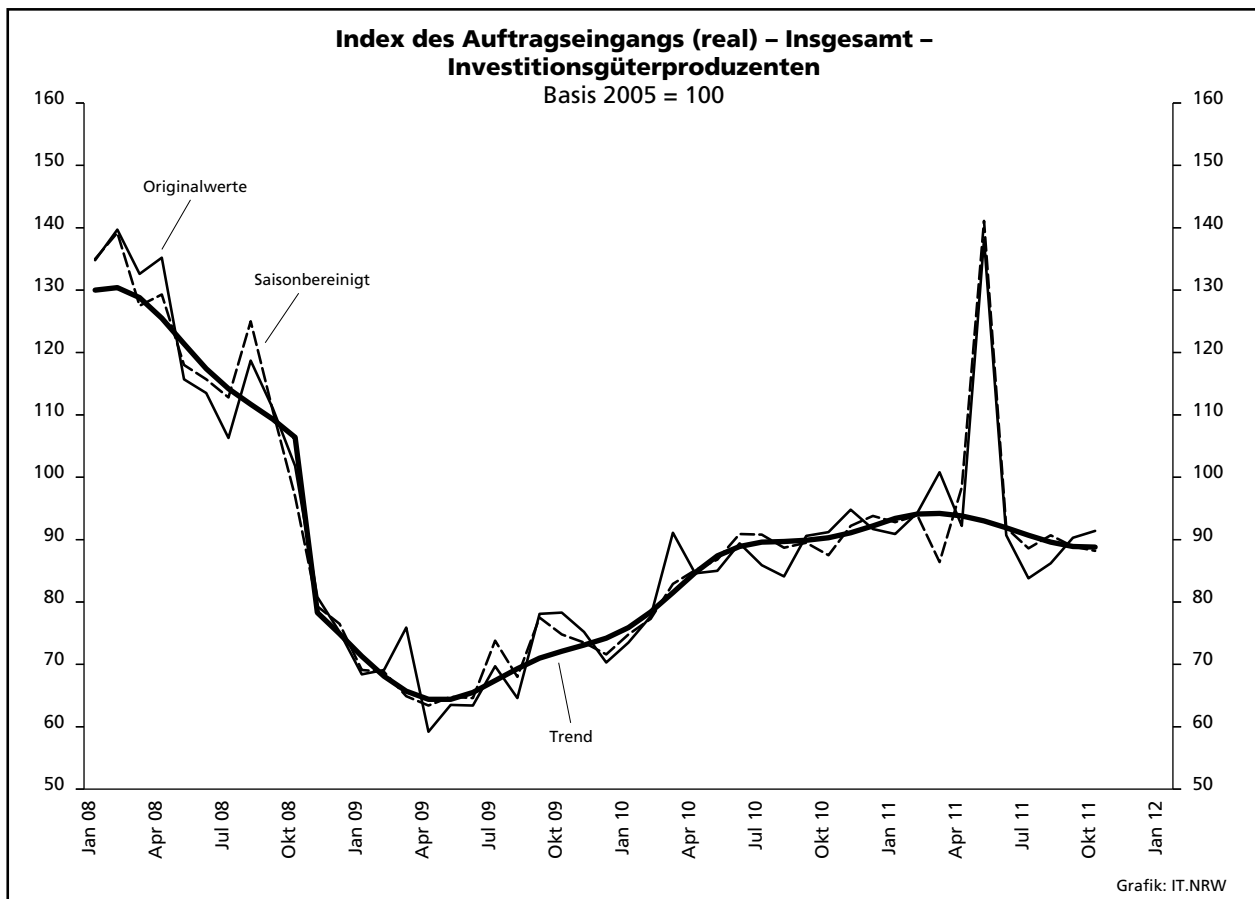
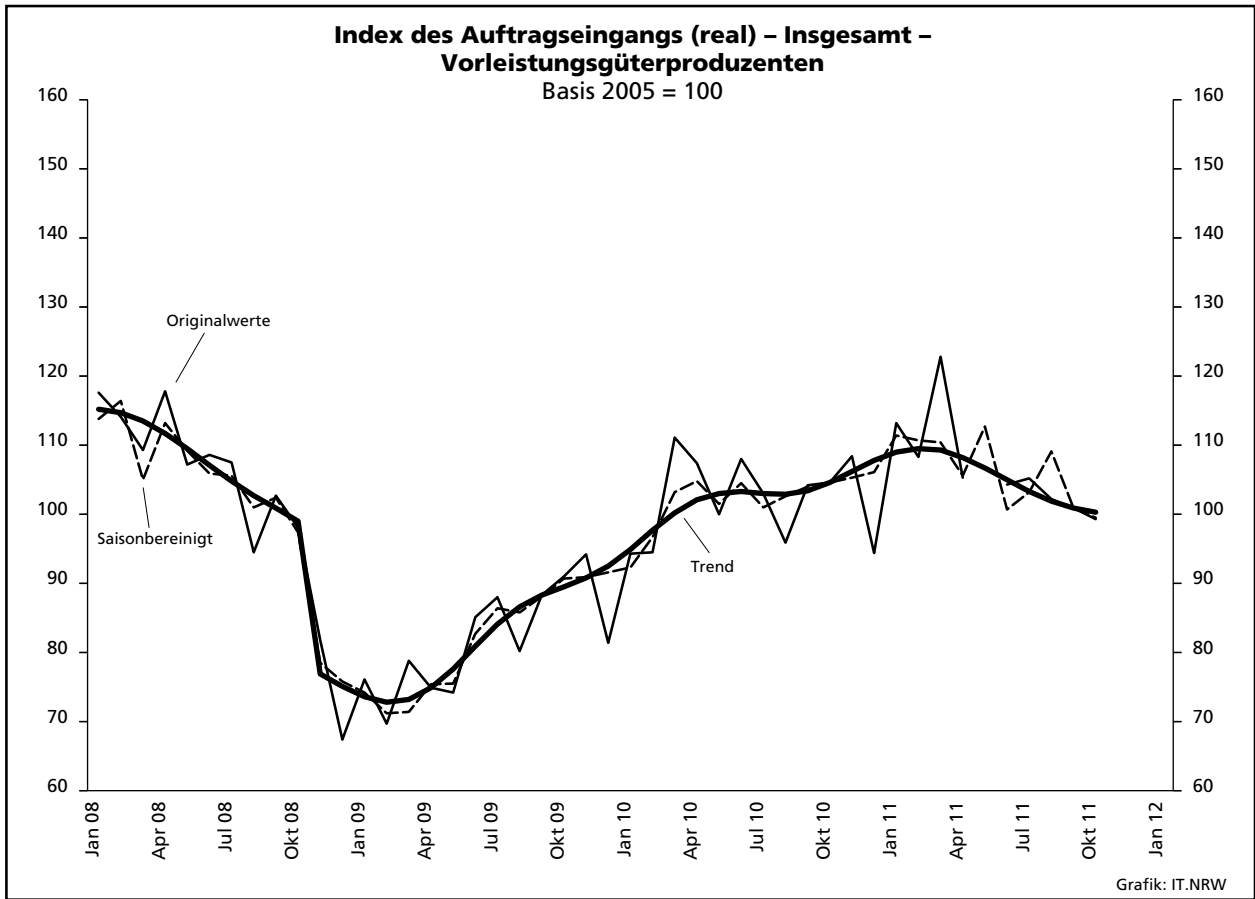
Tabellenteil

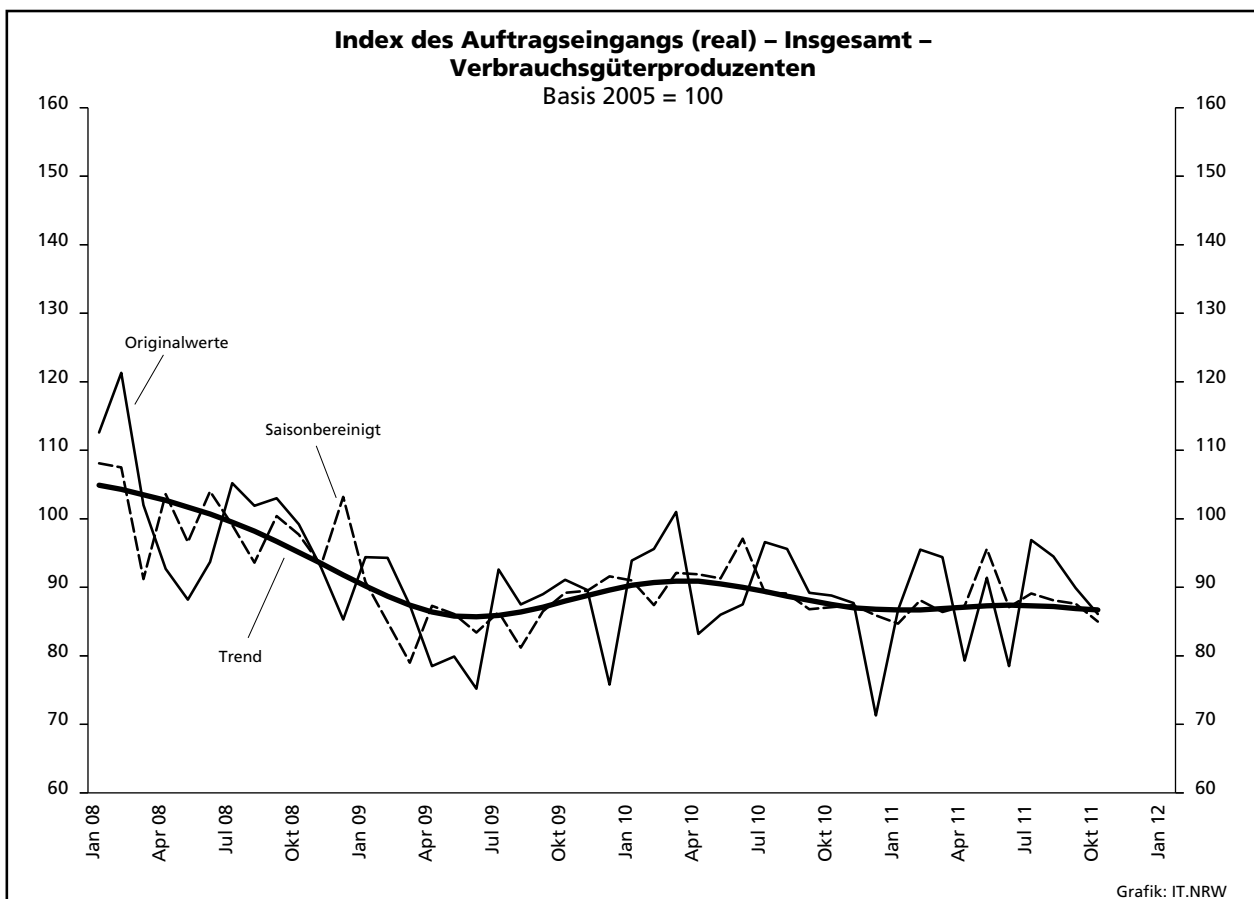
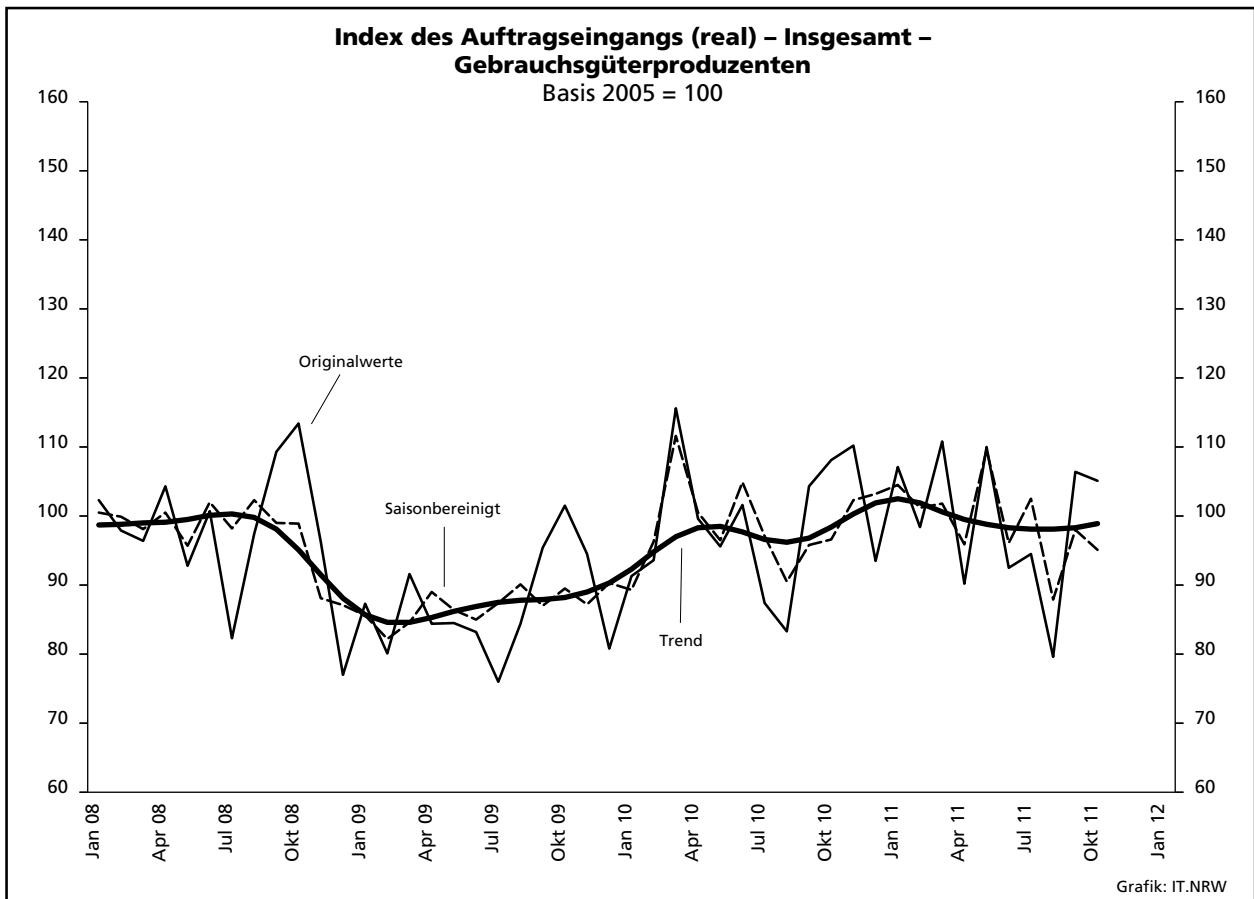
1. Übersicht über die wirtschaftliche Entwicklung in Nordrhein-Westfalen 2000 – 2011*)

Jahr Monat	Auftrags- eingangs- index – real –	Produktions- index im Verarbeitenden Gewerbe ¹⁾	Betriebe	Beschäftigte	Gesamtumsatz	
					insgesamt	darunter Auslandsumsatz
					1 000 EUR	
Basis 2005 = 100		Anzahl				
2000	.	.	10 689	1 472 072	299 285 123	103 842 574
2001	.	.	10 935	1 453 055	297 323 703	105 122 113
2002	.	.	10 504	1 381 853	287 287 443	102 478 933
2003	.	.	10 596	1 345 222	286 904 340	103 325 915
2004	.	.	10 577	1 298 344	308 303 242	116 095 563
2005	100,0	100,0	10 458	1 273 358	322 628 429	124 898 819
2006	106,4	105,1	10 210	1 253 547	329 702 829	134 101 177
2007	114,5	109,5	10 249	1 283 262	354 367 421	148 419 493
2008	106,4	109,6	9 962	1 259 689	355 282 782	148 016 284
2009	77,5	89,5	9 840	1 193 056	280 183 525	112 938 567
2010	95,4	100,0	9 570	1 170 672	315 394 766	131 253 761
2009²⁾						
Januar	74,4	83,8	5 258	1 096 810	20 234 730	8 234 707
Februar	71,1	81,4	5 297	1 092 174	20 125 385	8 389 452
März	78,4	89,4	5 322	1 088 053	22 771 365	9 571 645
April	69,3	85,6	5 316	1 079 905	20 677 731	8 497 984
Mai	70,6	87,4	5 303	1 072 435	20 237 255	8 460 036
Juni	76,2	87,6	5 296	1 068 642	21 553 578	9 129 677
Juli	81,1	92,8	5 286	1 065 063	21 434 388	8 841 930
August	74,8	89,9	5 276	1 065 450	19 888 806	7 886 651
September	84,5	96,2	5 270	1 063 353	24 546 766	10 521 512
Oktober	86,3	99,7	5 254	1 056 210	23 547 193	9 813 853
November	86,7	96,6	5 245	1 052 588	23 237 685	9 777 132
Dezember	76,8	84,1	5 240	1 047 333	21 951 742	9 701 873
2010						
Januar	86,3	86,5	4 969	1 031 568	20 351 773	8 620 969
Februar	88,1	86,2	4 980	1 027 228	21 164 054	9 173 214
März	102,9	103,1	4 978	1 025 456	25 831 949	11 222 736
April	97,1	94,9	4 981	1 024 461	23 238 556	10 082 881
Mai	93,3	97,5	4 972	1 022 866	23 532 356	10 329 989
Juni	99,6	102,6	4 971	1 025 332	25 905 725	11 598 730
Juli	95,8	104,4	4 966	1 028 431	24 035 584	10 240 753
August	91,2	104,2	4 957	1 033 507	23 392 687	9 983 524
September	98,1	106,5	4 951	1 034 278	26 614 941	11 410 084
Oktober	98,6	110,1	4 947	1 032 682	25 659 805	10 846 671
November	102,0	108,7	4 947	1 032 991	27 346 264	12 109 719
Dezember	92,0	97,2	4 941	1 029 554	25 350 480	11 160 421
2011						
Januar	103,0	98,8	4 956	1 033 578	24 122 314	10 563 994
Februar	102,0	99,6	4 993	1 035 714	25 900 905	11 185 016
März	112,5	109,7	5 013	1 039 459	29 582 649	13 032 356
April	98,5	101,8	5 015	1 041 406	25 687 802	10 917 858
Mai	120,3	112,0	5 008	1 041 855	28 474 073	12 153 558
Juni	97,4	103,7	5 010	1 045 528	27 265 740	12 071 099
Juli	96,4	109,7r	5 011	1 048 999	26 484 723	11 320 984
August	95,3	107,4r	5 009	1 055 901	26 305 467	11 153 109
September	96,3	112,0r	5 005	1 059 780	29 386 867	12 992 053
Oktober	95,6	109,5	5 002	1 060 721	26 644 177	11 321 896
November
Dezember

*) Bei den Jahreswerten beziehen sich alle Angaben auf Betriebe von Unternehmen mit im Allgemeinen 20 und mehr Beschäftigten. – 1) arbeitstäglich be-
reinigt – 2) Betriebe mit 50 und mehr tätigen Personen.







2. Auftragseingangsindex im Verarbeitenden Gewerbe Nordrhein-Westfalens

Nominalindex Inland

Systematik-Nr.	Wirtschaftszweig Hauptgruppe	Jahr 2010	Oktober 2010	September 2011	Oktober 2011	Veränderung gegenüber Vorjahres- monat in %
Basis 2005 = 100						
13	Herstellung von Textilien	83,7	89,8	90,2	83,2	-7,3
14	Herstellung von Bekleidung	53,9	59,0	55,5	57,8	-2,0
17	Herstellung von Papier, Pappe und Waren daraus	101,3	104,9	118,2	111,9	+6,7
20	Herstellung von chemischen Erzeugnissen	109,3	115,2	120,0	117,9	+2,3
20.1	Herstellung von chemischen Grundstoffen, Düngemitteln und Stickstoffverbindungen, Kunststoffen in Primärformen und synthetischem Kautschuk in Primärformen	115,8	119,4	121,6	118,6	-0,7
21	Herstellung von pharmazeutischen Erzeugnissen	86,1	65,7	72,1	63,2	-3,8
24	Metallerzeugung und -bearbeitung	127,0	129,1	125,6	122,5	-5,1
24.1	Erzeugung von Roheisen, Stahl und Ferrolegierungen	121,1	123,0	127,1	126,6	+2,9
24.4	Erzeugung und erste Bearbeitung von NE-Metallen	131,0	154,4	135,6	130,1	-15,7
24.5	Gießereien	98,9	109,2	119,6	101,0	-7,5
25	Herstellung von Metallerzeugnissen	102,1	112,2	117,0	123,0	+9,6
25.5	Herstellung von Schmiede-, Press-, Zieh- und Stanzteilen, gewalzten Ringen und pulvermetallurgischen Erzeugnissen	98,0	104,8	109,4	145,6	+38,9
25.7	Herstellung von Schneidwaren, Werkzeugen, Schließern und Beschlägen aus unedlen Metallen	96,3	105,9	108,5	101,7	-4,0
26	Herstellung von Datenverarbeitungsgeräten, elektronischen und optischen Erzeugnissen	69,5	74,7	70,9	74,2	-0,7
27	Herstellung von elektrischen Ausrüstungen	102,7	113,5	111,0	106,6	-6,1
27.1	Herstellung von Elektromotoren, Generatoren, Transformatoren, Elektrizitätsverteilungs- und -schalteinrichtungen	106,9	117,4	105,3	103,6	-11,8
28	Maschinenbau	106,7	113,8	115,1	117,9	+3,6
28.1	Herstellung von nicht wirtschaftszweigspezifischen Maschinen	105,9	115,8	116,9	120,8	+4,3
29	Herstellung von Kraftwagen und Kraftwagenteilen	77,2	79,6	78,5	69,3	-12,9
30	Sonstiger Fahrzeugbau	52,7	54,5	168,2	43,7	-19,8
C	Verarbeitendes Gewerbe	102,7	107,8	110,0	107,3	-0,5
	Vorleistungsgüterproduzenten	112,3	117,3	118,4	117,3	-
	Investitionsgüterproduzenten	88,5	95,3	97,8	92,5	-2,9
	Gebrauchsgüterproduzenten	98,4	110,8	119,1	115,2	+4,0
	Verbrauchsgüterproduzenten	84,0	80,7	90,3	85,4	+5,8

Noch: 2. Auftragseingangsindex im Verarbeitenden Gewerbe Nordrhein-Westfalens

Nominalindex Ausland

Systematik-Nr.	Wirtschaftszweig Hauptgruppe	Jahr 2010	Oktober 2010	September 2011	Oktober 2011	Veränderung gegenüber Vorjahres- monat in %
Basis 2005 = 100						
13	Herstellung von Textilien	91,4	95,1	93,7	90,3	-5,0
14	Herstellung von Bekleidung	71,4	76,0	71,6	69,7	-8,3
17	Herstellung von Papier, Pappe und Waren daraus	113,4	114,0	107,3	98,4	-13,7
20	Herstellung von chemischen Erzeugnissen	111,8	113,0	118,4	112,4	-0,5
20.1	Herstellung von chemischen Grundstoffen, Düngemitteln und Stickstoffverbindungen, Kunststoffen in Primärformen und synthetischem Kautschuk in Primärformen	116,3	117,2	125,5	117,9	+0,6
21	Herstellung von pharmazeutischen Erzeugnissen	126,1	125,1	121,0	117,8	-5,8
24	Metallerzeugung und -bearbeitung	100,7	109,0	95,6	99,7	-8,5
24.1	Erzeugung von Roheisen, Stahl und Ferrolegierungen	103,3	105,8	98,8	101,6	-4,0
24.4	Erzeugung und erste Bearbeitung von NE-Metallen	113,4	111,6	109,2	100,6	-9,9
24.5	Gießereien	108,4	117,6	104,7	121,3	+3,1
25	Herstellung von Metallerzeugnissen	104,0	109,8	118,3	119,8	+9,1
25.5	Herstellung von Schmiede-, Press-, Zieh- und Stanzteilen, gewalzten Ringen und pulvermetallurgischen Erzeugnissen	117,0	127,2	131,3	126,6	-0,5
25.7	Herstellung von Schneidwaren, Werkzeugen, Schlössern und Beschlägen aus unedlen Metallen	86,6	92,4	105,6	94,2	+1,9
26	Herstellung von Datenverarbeitungsgeräten, elektronischen und optischen Erzeugnissen	48,3	47,8	52,6	46,7	-2,3
27	Herstellung von elektrischen Ausrüstungen	127,7	140,8	139,0	134,5	-4,5
27.1	Herstellung von Elektromotoren, Generatoren, Transformatoren, Elektrizitätsverteilungs- und -schalteinrichtungen	132,2	125,1	171,0	139,5	+11,5
28	Maschinenbau	119,3	126,8	128,4	133,7	+5,4
28.1	Herstellung von nicht wirtschaftszweigspezifischen Maschinen	114,0	112,0	138,0	130,1	+16,2
29	Herstellung von Kraftwagen und Kraftwagenteilen	82,4	85,7	78,2	87,2	+1,8
30	Sonstiger Fahrzeugbau	123,4	117,1	143,0	52,8	-54,9
C	Verarbeitendes Gewerbe	102,8	107,6	106,4	107,0	-0,6
	Vorleistungsgüterproduzenten	110,1	115,1	114,2	110,3	-4,2
	Investitionsgüterproduzenten	94,2	98,8	97,8	103,5	+4,8
	Gebrauchsgüterproduzenten	102,5	110,4	101,0	103,1	-6,6
	Verbrauchsgüterproduzenten	111,3	114,8	111,2	108,1	-5,8

Noch: 2. Auftragseingangsindex im Verarbeitenden Gewerbe Nordrhein-Westfalens

Nominalindex Insgesamt

Systematik-Nr.	Wirtschaftszweig Hauptgruppe	Jahr 2010	Oktober 2010	September 2011	Oktober 2011	Veränderung gegenüber Vorjahres- monat in %
Basis 2005 = 100						
13	Herstellung von Textilien	86,8	91,9	91,6	86,1	-6,3
14	Herstellung von Bekleidung	59,9	64,8	61,0	61,9	-4,5
17	Herstellung von Papier, Pappe und Waren daraus	106,5	108,8	113,5	106,1	-2,5
20	Herstellung von chemischen Erzeugnissen	110,6	114,0	119,2	115,0	+0,9
20.1	Herstellung von chemischen Grundstoffen, Düngemitteln und Stickstoffverbindungen, Kunststoffen in Primärformen und synthetischem Kautschuk in Primärformen	116,0	118,2	123,7	118,2	-
21	Herstellung von pharmazeutischen Erzeugnissen	104,9	93,6	95,0	88,8	-5,1
24	Metallerzeugung und -bearbeitung	116,0	120,7	113,0	113,0	-6,4
24.1	Erzeugung von Roheisen, Stahl und Ferrolegierungen	115,4	117,5	118,1	118,7	+1,0
24.4	Erzeugung und erste Bearbeitung von NE-Metallen	122,9	134,7	123,4	116,5	-13,5
24.5	Gießereien	102,3	112,2	114,3	108,2	-3,6
25	Herstellung von Metallerzeugnissen	102,7	111,4	117,5	121,9	+9,4
25.5	Herstellung von Schmiede-, Press-, Zieh- und Stanzteilen, gewalzten Ringen und pulvermetallurgischen Erzeugnissen	103,8	111,7	116,2	139,7	+25,1
25.7	Herstellung von Schneidwaren, Werkzeugen, Schlössern und Beschlägen aus unedlen Metallen	92,2	100,3	107,3	98,6	-1,7
26	Herstellung von Datenverarbeitungsgeräten, elektronischen und optischen Erzeugnissen	56,4	58,0	59,6	57,2	-1,4
27	Herstellung von elektrischen Ausrüstungen	113,6	125,4	123,2	118,7	-5,3
27.1	Herstellung von Elektromotoren, Generatoren, Transformatoren, Elektrizitätsverteilungs- und -schalteinrichtungen	117,4	120,6	132,5	118,4	-1,8
28	Maschinenbau	114,4	121,8	123,2	127,6	+4,8
28.1	Herstellung von nicht wirtschaftszweigspezifischen Maschinen	110,3	113,8	128,4	125,8	+10,5
29	Herstellung von Kraftwagen und Kraftwagenteilen	80,4	83,3	78,3	80,1	-3,8
30	Sonstiger Fahrzeugbau	82,8	81,1	157,5	47,6	-41,3
C	Verarbeitendes Gewerbe	102,7	107,7	108,2	107,1	-0,6
	Vorleistungsgüterproduzenten	111,3	116,3	116,5	114,2	-1,8
	Investitionsgüterproduzenten	91,9	97,4	97,8	99,1	+1,7
	Gebrauchsgüterproduzenten	100,7	110,6	109,2	108,5	-1,9
	Verbrauchsgüterproduzenten	95,1	94,6	98,8	94,7	+0,1

Noch: 2. Auftragseingangsindex im Verarbeitenden Gewerbe Nordrhein-Westfalens

Realindex Inland

Systematik-Nr.	Wirtschaftszweig Hauptgruppe	Jahr 2010	Oktober 2010	September 2011	Oktober 2011	Veränderung gegenüber Vorjahres- monat in %
Basis 2005 = 100						
13	Herstellung von Textilien	79,9	85,0	80,2	73,6	-13,4
14	Herstellung von Bekleidung	52,0	56,6	52,4	54,4	-3,9
17	Herstellung von Papier, Pappe und Waren daraus	96,2	97,1	104,7	99,4	+2,4
20	Herstellung von chemischen Erzeugnissen	96,4	100,6	98,2	96,6	-4,0
20.1	Herstellung von chemischen Grundstoffen, Düngemitteln und Stickstoffverbindungen, Kunststoffen in Primärformen und synthetischem Kautschuk in Primärformen	100,1	101,7	97,0	94,7	-6,9
21	Herstellung von pharmazeutischen Erzeugnissen	86,1	66,0	73,1	64,1	-2,9
24	Metallerzeugung und -bearbeitung	113,5	109,2	101,0	102,0	-6,6
24.1	Erzeugung von Roheisen, Stahl und Ferrolegierungen	112,7	107,3	107,0	110,2	+2,7
24.4	Erzeugung und erste Bearbeitung von NE-Metallen	95,1	110,7	87,3	91,2	-17,6
24.5	Gießereien	90,0	97,5	103,9	87,8	-9,9
25	Herstellung von Metallerzeugnissen	94,9	103,2	105,9	111,5	+8,0
25.5	Herstellung von Schmiede-, Press-, Zieh- und Stanzteilen, gewalzten Ringen und pulvermetallurgischen Erzeugnissen	93,3	99,1	102,0	135,7	+36,9
25.7	Herstellung von Schneidwaren, Werkzeugen, Schlössern und Beschlägen aus unedlen Metallen	90,9	99,7	101,1	94,7	-5,0
26	Herstellung von Datenverarbeitungsgeräten, elektronischen und optischen Erzeugnissen	107,4	114,3	118,0	121,7	+6,5
27	Herstellung von elektrischen Ausrüstungen	96,6	106,2	102,3	98,2	-7,5
27.1	Herstellung von Elektromotoren, Generatoren, Transformatoren, Elektrizitätsverteilungs- und -schalteinrichtungen	103,8	113,6	100,9	99,1	-12,8
28	Maschinenbau	96,8	102,7	102,4	104,5	+1,8
28.1	Herstellung von nicht wirtschaftszweigspezifischen Maschinen	95,1	103,7	102,4	106,0	+2,2
29	Herstellung von Kraftwagen und Kraftwagenteilen	76,0	78,1	76,7	67,7	-13,3
30	Sonstiger Fahrzeugbau	48,9	50,3	150,4	39,1	-22,3
C	Verarbeitendes Gewerbe	95,8	98,8	97,9	96,2	-2,6
	Vorleistungsgüterproduzenten	103,3	105,3	102,4	102,9	-2,3
	Investitionsgüterproduzenten	84,5	90,5	91,8	86,4	-4,5
	Gebrauchsgüterproduzenten	94,5	106,0	113,7	108,9	+2,7
	Verbrauchsgüterproduzenten	81,7	77,9	83,9	79,4	+1,9

Noch: 2. Auftragseingangsindex im Verarbeitenden Gewerbe Nordrhein-Westfalens

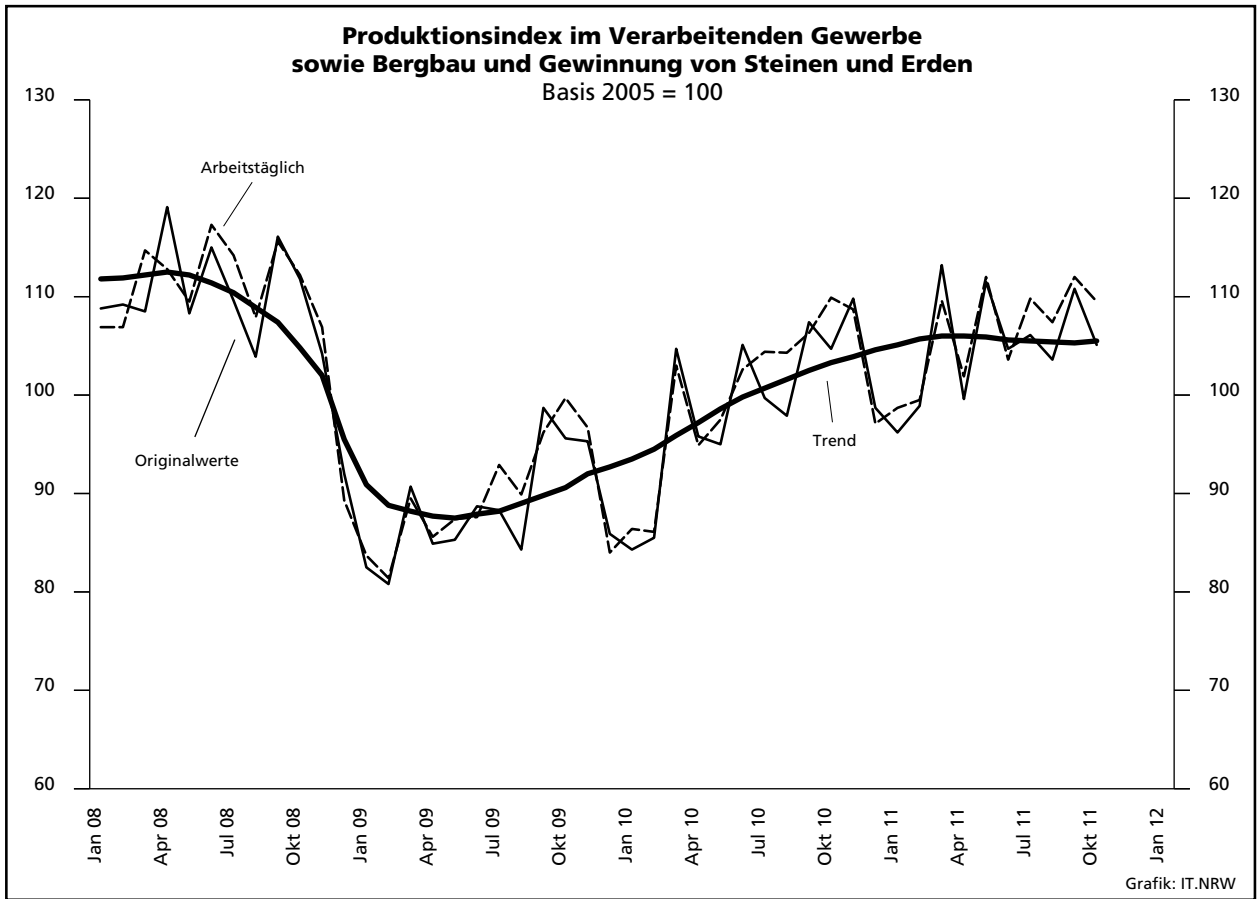
Realindex Ausland

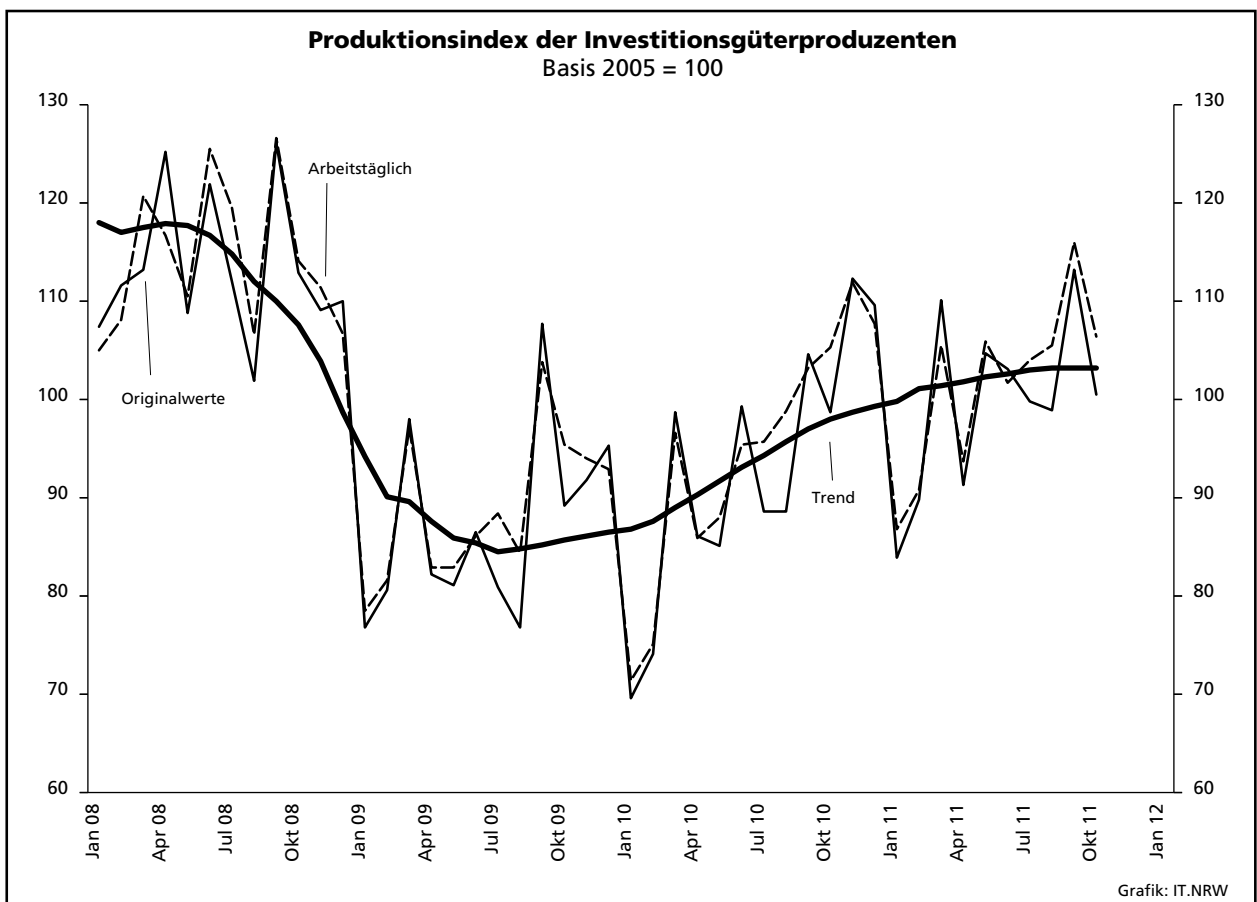
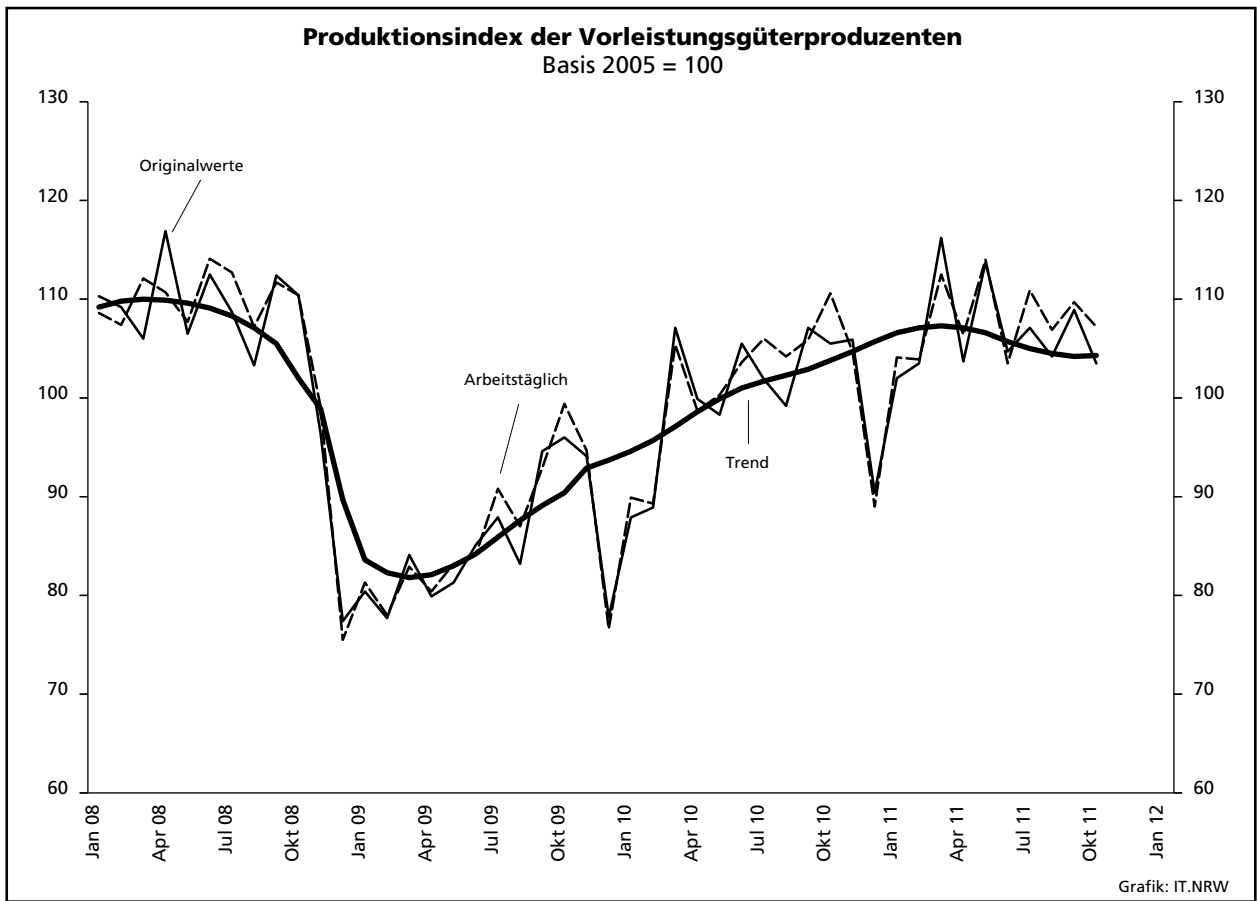
Systematik-Nr.	Wirtschaftszweig Hauptgruppe	Jahr 2010	Oktober 2010	September 2011	Oktober 2011	Veränderung gegenüber Vorjahres- monat in %
Basis 2005 = 100						
13	Herstellung von Textilien	87,9	91,7	85,4	81,9	-10,7
14	Herstellung von Bekleidung	70,6	75,0	69,1	66,9	-10,8
17	Herstellung von Papier, Pappe und Waren daraus	109,0	107,0	97,2	89,3	-16,5
20	Herstellung von chemischen Erzeugnissen	100,2	99,7	96,8	92,4	-7,3
20.1	Herstellung von chemischen Grundstoffen, Düngemitteln und Stickstoffverbindungen, Kunststoffen in Primärformen und synthetischem Kautschuk in Primärformen	103,3	102,4	100,9	95,2	-7,0
21	Herstellung von pharmazeutischen Erzeugnissen	110,7	111,3	108,7	105,9	-4,9
24	Metallerzeugung und -bearbeitung	85,0	89,6	73,8	78,5	-12,4
24.1	Erzeugung von Roheisen, Stahl und Ferrolegierungen	86,6	86,1	74,4	78,0	-9,4
24.4	Erzeugung und erste Bearbeitung von NE-Metallen	91,0	87,5	81,2	78,1	-10,7
24.5	Gießereien	83,0	90,0	78,0	90,4	+0,4
25	Herstellung von Metallerzeugnissen	96,4	101,0	106,9	108,1	+7,0
25.5	Herstellung von Schmiede-, Press-, Zieh- und Stanzteilen, gewalzten Ringen und pulvermetallurgischen Erzeugnissen	108,5	117,4	118,8	114,5	-2,5
25.7	Herstellung von Schneidwaren, Werkzeugen, Schlössern und Beschlägen aus unedlen Metallen	79,7	84,6	95,2	84,6	-
26	Herstellung von Datenverarbeitungsgeräten, elektronischen und optischen Erzeugnissen	67,2	65,2	82,9	64,8	-0,6
27	Herstellung von elektrischen Ausrüstungen	119,7	131,4	128,0	123,3	-6,2
27.1	Herstellung von Elektromotoren, Generatoren, Transformatoren, Elektrizitätsverteilungs- und -schalteinrichtungen	122,5	115,6	155,5	125,7	+8,7
28	Maschinenbau	109,0	115,7	113,4	119,4	+3,2
28.1	Herstellung von nicht wirtschaftszweigspezifischen Maschinen	102,1	100,2	120,3	113,4	+13,2
29	Herstellung von Kraftwagen und Kraftwagenteilen	78,6	81,3	73,2	81,6	+0,4
30	Sonstiger Fahrzeugbau	106,0	99,4	119,8	44,6	-55,1
C	Verarbeitendes Gewerbe	95,0	98,4	94,6	95,0	-3,5
	Vorleistungsgüterproduzenten	100,7	103,6	99,0	94,9	-8,4
	Investitionsgüterproduzenten	88,1	91,8	89,3	94,7	+3,2
	Gebrauchsgüterproduzenten	102,2	109,7	100,3	102,0	-7,0
	Verbrauchsgüterproduzenten	101,4	104,7	98,6	95,8	-8,5

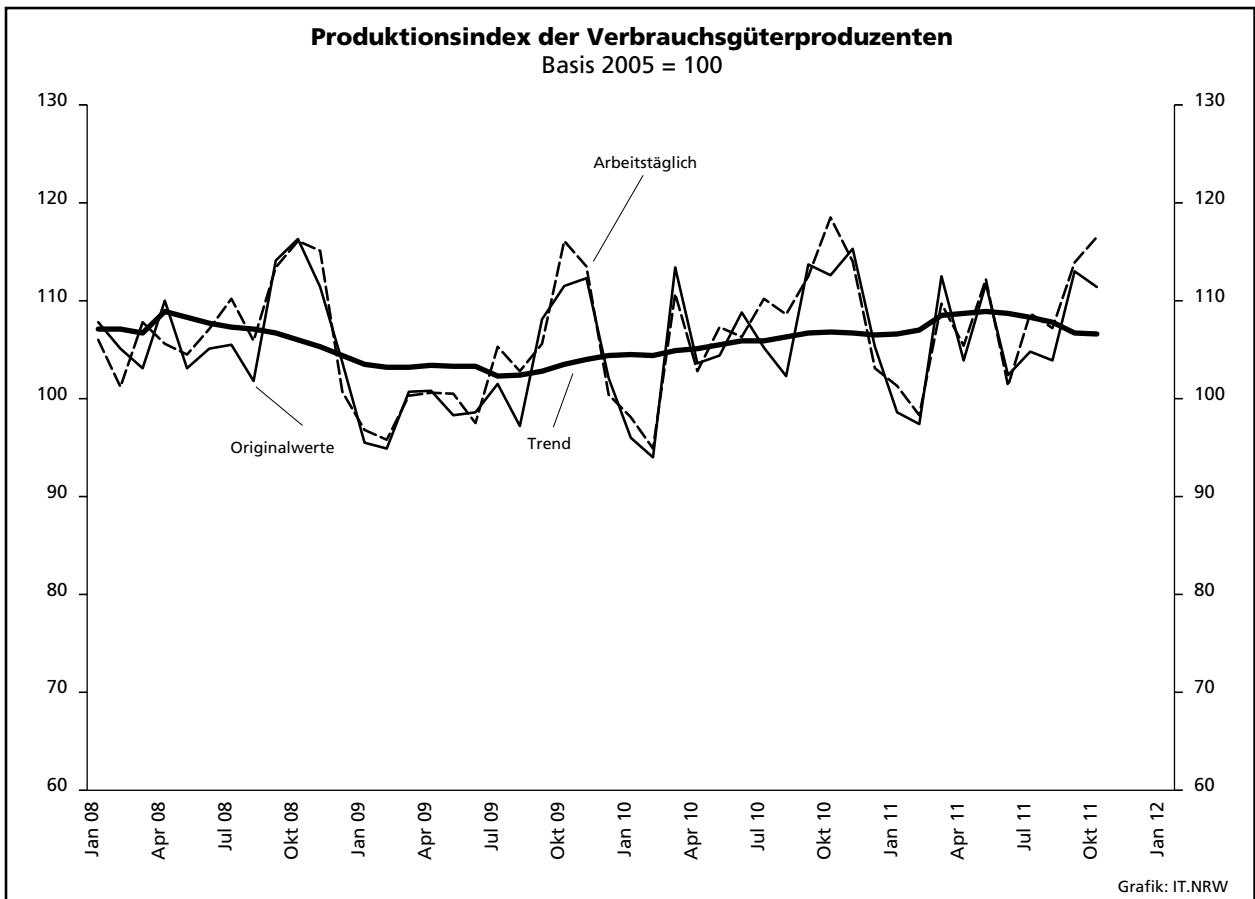
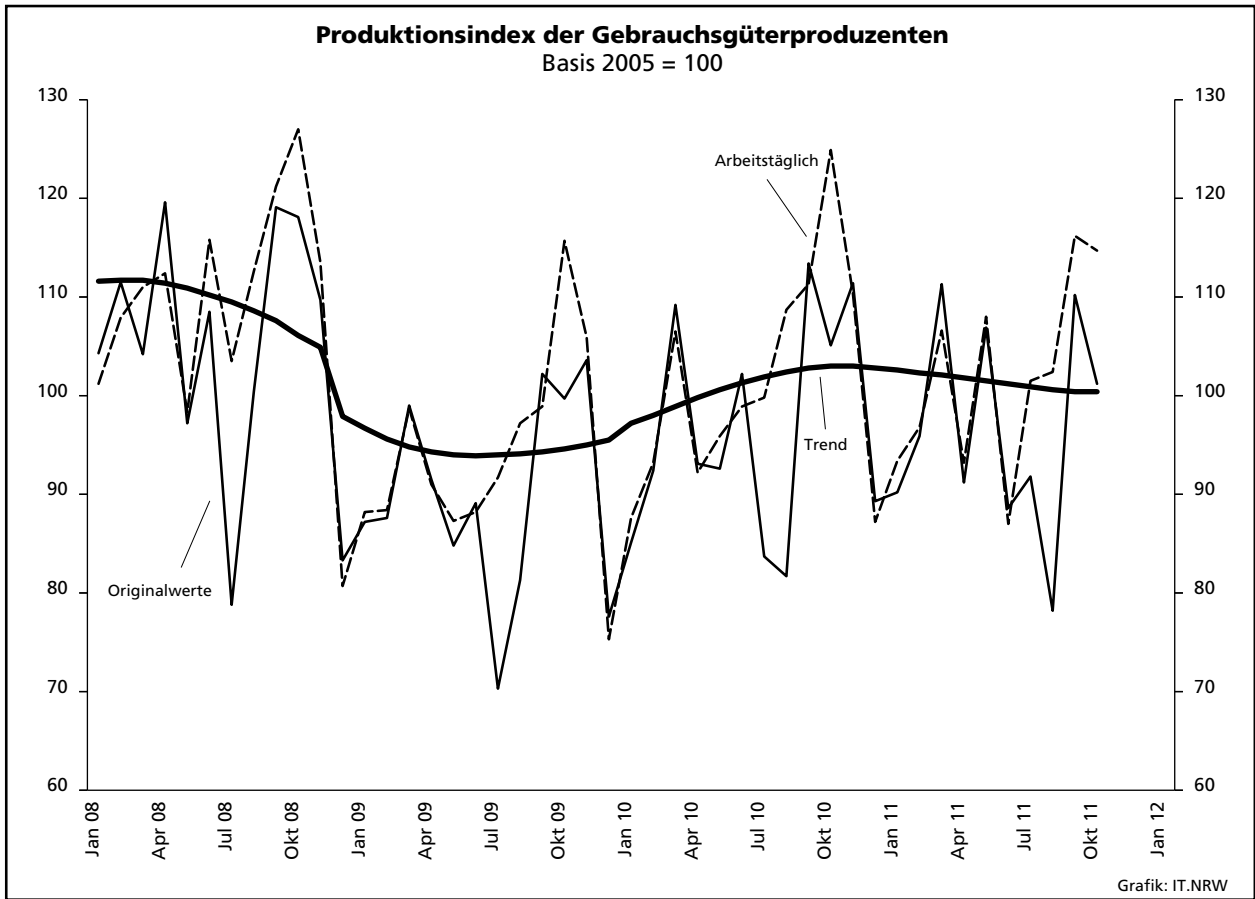
Noch: 2. Auftragseingangsindex im Verarbeitenden Gewerbe Nordrhein-Westfalens

Realindex Insgesamt

Systematik-Nr.	Wirtschaftszweig Hauptgruppe	Jahr 2010	Oktober 2010	September 2011	Oktober 2011	Veränderung gegenüber Vorjahres- monat in %
Basis 2005 = 100						
13	Herstellung von Textilien	83,2	87,7	82,3	77,0	-12,2
14	Herstellung von Bekleidung	58,4	62,9	58,1	58,6	-6,8
17	Herstellung von Papier, Pappe und Waren daraus	101,7	101,3	101,5	95,1	-6,1
20	Herstellung von chemischen Erzeugnissen	98,4	100,1	97,5	94,4	-5,7
20.1	Herstellung von chemischen Grundstoffen, Düngemitteln und Stickstoffverbindungen, Kunststoffen in Primärformen und synthetischem Kautschuk in Primärformen	101,8	102,1	99,1	95,0	-7,0
21	Herstellung von pharmazeutischen Erzeugnissen	97,7	87,3	89,8	83,7	-4,1
24	Metallerzeugung und -bearbeitung	101,5	101,0	89,6	92,1	-8,8
24.1	Erzeugung von Roheisen, Stahl und Ferrolegierungen	104,5	100,6	96,7	100,0	-0,6
24.4	Erzeugung und erste Bearbeitung von NE-Metallen	93,2	100,0	84,5	85,2	-14,8
24.5	Gießereien	87,5	94,9	94,7	88,7	-6,5
25	Herstellung von Metallerzeugnissen	95,4	102,5	106,3	110,3	+7,6
25.5	Herstellung von Schmiede-, Press-, Zieh- und Stanzteilen, gewalzten Ringen und pulvermetallurgischen Erzeugnissen	98,0	104,7	107,2	129,2	+23,4
25.7	Herstellung von Schneidwaren, Werkzeugen, Schlössern und Beschlägen aus unedlen Metallen	86,2	93,4	98,7	90,5	-3,1
26	Herstellung von Datenverarbeitungsgeräten, elektronischen und optischen Erzeugnissen	82,5	83,9	96,3	86,5	+3,1
27	Herstellung von elektrischen Ausrüstungen	106,7	117,2	113,5	109,1	-6,9
27.1	Herstellung von Elektromotoren, Generatoren, Transformatoren, Elektrizitätsverteilungs- und -schalteinrichtungen	111,5	114,4	123,4	110,0	-3,8
28	Maschinenbau	104,3	110,6	109,1	113,6	+2,7
28.1	Herstellung von nicht wirtschaftszweigspezifischen Maschinen	98,9	101,8	112,2	110,0	+8,1
29	Herstellung von Kraftwagen und Kraftwagenteilen	77,6	80,1	74,6	76,1	-5,0
30	Sonstiger Fahrzeugbau	73,2	71,2	137,4	41,4	-41,9
C	Verarbeitendes Gewerbe	95,4	98,6	96,3	95,6	-3,0
	Vorleistungsgüterproduzenten	102,2	104,6	100,9	99,3	-5,1
	Investitionsgüterproduzenten	86,6	91,2	90,3	91,4	+0,2
	Gebrauchsgüterproduzenten	98,7	108,1	106,4	105,1	-2,8
	Verbrauchsgüterproduzenten	89,7	88,8	89,9	86,1	-3,0







3. Produktionsindex*) im Verarbeitenden Gewerbe sowie Bergbau und Gewinnung von Steinen und Erden Nordrhein-Westfalens

Systematik-Nr.	Wirtschaftszweig Hauptgruppe	Ge- wichtung	Jahr	Oktober	September	Oktober	Veränderung Oktober 2011 gegenüber Oktober 2010
		%	2010	2010	2011		%
Basis 2005 = 100							
B	Bergbau und Gewinnung von Steinen und Erden	0,4	91,7	88,2r	112,6r	110,2	+24,9
	darunter						
05	Kohlenbergbau	0,1	58,4	61,4	60,8	60,6	-1,3
08	Gewinnung von Steinen und Erden, sonstiger Bergbau	0,2	103,2	98,7r	130,9r	127,8	+29,5
C	Verarbeitendes Gewerbe	77,8	100,1	110,1r	112,0r	109,5	-0,5
	davon						
10	Herstellung von Nahrungs- und Futtermitteln	5,0	116,3	133,5	126,1r	131,7	-1,3
11	Getränkeherstellung	1,3	91,3	84,5	88,2	84,8	+0,4
12	Tabakverarbeitung	0,1	104,0	127,8	133,3r	125,0	-2,2
13	Herstellung von Textilien	1,0	84,7	103,7	95,0r	91,4	-11,9
14	Herstellung von Bekleidung	0,3	63,4	63,2	66,6r	60,6	-4,1
15	Herstellung von Leder, Lederwaren und Schuhen	0,1	106,5	128,1	127,4r	127,6	-0,4
16	Herstellung von Holz-, Flecht-, Korb- und Korkwaren (ohne Möbel)	0,9	92,2	107,1r	99,2r	102,1	-4,7
17	Herstellung von Papier, Pappe und Waren daraus	2,1	82,8	89,2r	89,1r	86,9	-2,6
18	Herstellung von Druckerzeugnissen; Vervielfältigung von bespielten Ton-, Bild- und Datenträgern	1,6	97,9	108,1r	110,3r	111,2	+2,9
19	Kokerei und Mineralölverarbeitung	5,8	103,6	104,6	110,5	121,0	+15,7
20	Herstellung von chemischen Erzeugnissen	11,0	98,1	98,2	98,2r	93,2	-5,1
21	Herstellung von pharmazeutischen Erzeugnissen	1,2	116,7	115,9	104,7r	112,4	-3,0
22	Herstellung von Gummi- und Kunststoffwaren	3,3	106,5	119,7r	118,9r	118,6	-0,9
23	Herstellung von Glas- und Glaswaren, Keramik, Verarbeitung von Steinen und Erden	2,0	93,5	102,7r	110,8r	109,2	+6,3
24	Metallerzeugung und -bearbeitung	7,6	98,3	110,3	100,0r	99,4	-9,9
25	Herstellung von Metallerzeugnissen	7,8	95,8	107,9r	116,1r	112,0	+3,8
26	Herstellung von Datenverarbeitungsgeräten, elektronischen und optischen Erzeugnissen	2,4	101,5	112,6r	132,5r	130,3	+15,7
27	Herstellung von elektrischen Ausrüstungen	4,5	111,1	128,5r	123,7r	121,7	-5,3
28	Maschinenbau	10,1	106,4	116,5	131,5r	117,5	+0,9
29	Herstellung von Kraftwagen und Kraftwagenteilen	5,3	79,2	94,6	100,1	93,2	-1,5
30	Sonstiger Fahrzeugbau	0,4	84,5	93,4r	75,4r	72,5	-22,4
31	Herstellung von Möbeln	1,9	98,3	123,6	112,3r	114,1	-7,7
32	Herstellung von sonstigen Waren	0,5	104,7	124,9r	111,5r	116,5	-6,7
33	Reparatur und Instandhaltung von Maschinen und Ausrüstungen	1,6	115,2	118,1	136,0r	125,1	+5,9
B – C	Verarbeitendes Gewerbe sowie Bergbau und Gewinnung von Steinen und Erden	78,2	100,1	109,9	112,0r	109,5	-0,4
B – D, F	Produzierendes Gewerbe (einschl. Bau und Energie)	100	100,9	113,2r	112,4r	111,5	-1,5
	Vorleistungsgüterproduzenten	38,1	100,6	110,6	109,7r	107,2	-3,1
	Investitionsgüterproduzenten	20,8	94,6	105,3	116,0r	106,4	+1,0
	Gebrauchsgüterproduzenten	2,7	101,4	124,9r	116,2r	114,7	-8,2
	Verbrauchsgüterproduzenten	10,7	107,3	118,5r	113,9r	116,5	-1,7
	Energie	15,5	100,8	105,6r	98,8	106,3	+0,7

*) von arbeitstäglichen Schwankungen bereinigt

**4. Betriebe, Beschäftigte, geleistete Arbeitsstunden, Entgelte und Umsatz
in Nordrhein-Westfalen nach Wirtschaftszweigen**

Systematik-Nr.	Wirtschaftszweig a = Oktober 2011 b = Veränderung gegenüber gleichem Vorjahreszeitraum in %		Betriebe	Beschäftigte	Geleistete Arbeits- stunden	Entgelte	Gesamtumsatz	
							insgesamt	darunter Auslands- umsatz
			Anzahl		1 000		1 000 EUR	
B	Bergbau und Gewinnung von Steinen und Erden	a	36	29 773	3 239	115 635	247 262	16 843
		b	–	–5,1	–5,8	–1,5	+12,9	+2,6
05	Kohlenbergbau	a	23	27 390	2 908	107 540	211 050	.
		b	–4,2	–6,0	–6,9	–2,3	+15,7	.
08	Gewinnung von Steinen und Erden, sonstiger Bergbau	a	12	9 847
		b	–	–8,0
C	Verarbeitendes Gewerbe	a	4 966	1 030 948	133 321	3 762 967	26 396 915	11 305 053
		b	+1,1	+3,0	+0,4	+5,2	+3,7	+4,5
10	Herstellung von Nahrungs- und Futtermitteln	a	423	71 795	9 665	200 826	2 597 231	554 850
		b	+1,7	+1,3	+0,2	+6,2	+11,8	+14,7
10.1	Schlachten und Fleischverarbeitung	a	103	15 006	2 011	38 864	884 759	186 813
		b	+4,0	+2,2	+1,1	+9,1	+32,4	+48,5
10.3	Obst- und Gemüseverarbeitung	a	27	5 611	766	16 608	226 548	50 117
		b	–3,6	–1,0	–2,1	+4,5	+8,3	+16,9
10.5	Milchverarbeitung	a	16	2 678	391	8 388	160 413	58 403
		b	–	+1,1	+4,5	+7,9	–5,0	+4,1
10.6	Mahl- und Schäl- mühlen, Herstellung von Stärke und Stärkeerzeugnissen	a	15	2 337	325	8 154	139 141	43 898
		b	–6,3	–2,3	–3,7	–1,9	+7,3	+1,8
10.7	Herstellung von Back- und Teigwaren	a	172	23 135	3 078	50 642	368 771	37 683
		b	+3,0	+1,6	+0,2	+5,3	+2,9	+8,9
10.8	Herstellung von sonstigen Nahrungsmitteln	a	63	20 000	2 654	67 194	598 533	130 057
		b	+3,3	+2,0	+0,6	+6,6	–0,7	–4,3
11	Getränkeherstellung	a	48	8 716	1 164	30 901	229 631	14 871
		b	+2,1	+0,8	+1,0	+5,0	+3,1	–9,0
12	Tabakverarbeitung	a	3	.	86	1 695	22 598	5 897
		b	–	.	–14,4	–15,3	+22,8	+21,4
13	Herstellung von Textilien	a	109	15 669	1 979	45 331	261 954	112 298
		b	–2,7	–0,9	–5,5	–0,7	–5,3	–
13.2	Weberei	a	20	3 150	411	8 935	59 312	30 646
		b	–4,8	–2,8	–3,2	+1,9	–2,5	+1,0
13.3	Veredlung von Textilien und Bekleidung	a	17
		b	+13,3
13.9	Herstellung von sonstigen Textilwaren	a	70	10 760	1 334	31 555	184 808	74 662
		b	–5,4	–0,8	–6,6	–1,0	–0,8	–0,9
14	Herstellung von Bekleidung	a	25	4 570	595	13 340	115 815	44 950
		b	–	+6,9	+2,8	+10,9	–7,1	–8,6
15	Herstellung von Leder, Lederwaren und Schuhen	a	11	.	220	4 252	42 083	17 101
		b	–8,3	.	–10,7	–10,4	–0,1	+0,3
16	Herstellung von Holz-, Flecht-, Korb- und Korkwaren (ohne Möbel)	a	77	12 203	1 672	34 846	241 080	56 469
		b	–1,3	+3,3	–1,6	+4,2	+4,2	–0,8

**Noch: 4. Betriebe, Beschäftigte, geleistete Arbeitsstunden, Entgelte und Umsatz
in Nordrhein-Westfalen nach Wirtschaftszweigen**

Systematik-Nr.	Wirtschaftszweig a = Oktober 2011 b = Veränderung gegenüber gleichem Vorjahreszeitraum in %		Betriebe	Beschäftigte	Geleistete Arbeits- stunden	Entgelte	Gesamtumsatz				
							Anzahl	1 000	1 000 EUR	insgesamt	darunter Auslands- umsatz
17	Herstellung von Papier, Pappe und Waren daraus	a	153	28 046	3 674	91 201	716 029	287 055			
		b	-0,6	-0,9	-2,8	-0,3	+3,1	-3,0			
17.1	Herstellung von Holz- und Zellstoff, Papier, Karton und Pappe	a	37	7 472	948	29 303	274 560	138 978			
		b	+2,8	-2,3	-6,1	-1,2	+5,1	-4,0			
17.2	Herstellung von Waren aus Papier, Karton und Pappe	a	116	20 574	2 726	61 898	441 469	148 077			
		b	-1,7	-0,4	-1,5	+0,2	+1,9	-2,0			
18	Herstellung von Druckerzeugnissen; Vervielfältigung von bespielten Ton-, Bild- und Datenträgern	a	128	18 394	2 437	57 934	297 483	54 991			
		b	-4,5	+0,4	-2,2	+2,1	+1,5	+4,1			
19	Kokerei und Mineralölverarbeitung	a	13	3 845	547	19 272	979 149	128 320			
		b	+18,2	-5,6	-5,6	+4,2	+17,1	+154,1			
20	Herstellung von chemischen Erzeugnissen	a	271	85 626	11 188	384 373	3 720 761	2 033 547			
		b	+2,7	+2,0	+0,3	+5,9	-2,5	-1,5			
20.1	Herstellung von chemischen Grundstoffen, Düngemitteln und Stickstoffverbindungen, Kunststoffen in Primärformen und synthe- tischem Kautschuk in Primärformen	a	121	46 312	6 041	228 286	2 598 868	1 544 002			
		b	+2,5	+1,0	+0,6	+6,3	-0,9	+4,2			
20.3	Herstellung von Anstrichmitteln, Druckfarben und Kitten	a	46	10 202	1 385	38 686	272 115	107 102			
		b	-2,1	+2,1	-2,2	+3,1	-5,8	-8,9			
20.4	Herstellung von Seifen, Wasch-, Reinigungs- und Körperpflegemitteln sowie von Duftstoffen	a	40	15 761	1 964	63 915	474 321	158 418			
		b	+11,1	+2,9	-0,3	+10,1	-12,0	-31,5			
20.5	Herstellung von sonstigen chemischen Erzeugnissen	a	57	9 810	1 382	36 075	300 834	165 979			
		b	+1,8	+6,4	+4,6	+0,6	+15,1	+12,2			
21	Herstellung von pharmazeutischen Erzeugnissen	a	38	10 885	1 381	43 721	342 714	210 580			
		b	+2,7	-1,2	-2,4	+2,2	+1,6	+2,7			
22	Herstellung von Gummi- und Kunststoffwaren	a	386	60 699	8 170	188 886	1 076 643	424 353			
		b	+3,8	+4,3	+0,7	+3,8	+2,9	+4,8			
22.1	Herstellung von Gummiwaren	a	38	8 472	1 139	31 032	161 465	71 256			
		b	-5,0	+5,1	-2,1	+5,0	+6,3	+8,8			
22.2	Herstellung von Kunststoffwaren	a	348	52 227	7 032	157 854	915 178	353 097			
		b	+4,8	+4,1	+1,1	+3,5	+2,3	+4,0			
23	Herstellung von Glas und Glaswaren, Keramik, Verarbeitung von Steinen und Erden	a	166	25 388	3 423	84 255	539 709	155 505			
		b	-1,8	-0,6	-1,9	+1,4	+3,2	-1,3			
23.1	Herstellung von Glas und Glaswaren	a	45	9 330	1 262	27 279	156 745	54 202			
		b	-8,2	-4,6	-4,3	-4,3	-1,8	-3,3			
23.5	Herstellung von Zement, Kalk und gebranntem Gips	a	17	2 501	331	10 253	81 675	18 272			
		b	-	+1,8	-2,4	+8,8	-4,1	-8,2			
23.6	Herstellung von Erzeugnissen aus Beton, Zement und Gips	a	40	4 434	611	15 146	110 788	9 903			
		b	-4,8	-1,7	-4,1	-0,4	+25,4	+5,2			
23.9	Herstellung von Schleifkörpern und Schleifmitteln auf Unterlage sowie sonstigen Erzeugnissen aus nicht- metallischen Mineralien a. n. g.	a	23	4 200	512	14 910	94 405	35 429			
		b	+4,5	+4,4	-1,6	+4,4	-0,3	-2,6			

**Noch: 4. Betriebe, Beschäftigte, geleistete Arbeitsstunden, Entgelte und Umsatz
in Nordrhein-Westfalen nach Wirtschaftszweigen**

Systematik-Nr.	Wirtschaftszweig a = Oktober 2011 b = Veränderung gegenüber gleichem Vorjahreszeitraum in %		Betriebe	Beschäftigte	Geleistete Arbeits- stunden	Entgelte	Gesamtumsatz	
							insgesamt	darunter Auslands- umsatz
			Anzahl		1 000		1 000 EUR	
24	Metallerzeugung und -bearbeitung	a	317	104 496	12 743	455 909	3 620 974	1 277 738
		b	+0,3	+3,1	+0,1	+3,4	+2,8	+2,9
24.2	Herstellung von Stahlrohren, Rohrform-, Rohrverschluss- und Rohrverbindungs- stücken aus Stahl	a	52	16 963	1 969	61 982	498 719	264 438
		b	+4,0	+9,1	+10,7	+6,7	+11,5	+27,5
24.3	Sonstige erste Bearbeitung von Eisen und Stahl	a	73	12 219	1 564	45 032	393 183	135 242
		b	-1,4	+3,2	-2,6	+5,2	-1,6	-5,1
24.4	Erzeugung und erste Bearbeitung von NE-Metallen	a	63	18 033	2 194	70 570	856 265	390 712
		b	-4,5	-2,2	-10,1	-1,1	+3,0	+7,1
24.5	Gießereien	a	90	20 119	2 546	75 141	347 637	119 716
		b	+1,1	+2,3	-1,0	+7,0	+8,1	-1,3
25	Herstellung von Metallerzeugnissen	a	896	133 072	17 079	438 345	2 162 197	749 253
		b	+3,6	+6,0	+2,4	+8,9	+7,4	+9,0
25.1	Stahl- und Leichtmetallbau	a	131	16 079	2 140	49 259	283 246	72 469
		b	-3,7	+1,1	-2,7	+3,0	+7,3	+7,5
25.5	Herstellung von Schmiede-, Press-, Zieh- und Stanzteilen, gewalzten Ringen und pulvermetallurgischen Erzeugnissen	a	155	29 727	3 796	102 770	562 180	191 940
		b	+2,6	+4,0	+1,5	+10,3	+8,6	+3,4
25.6	Oberflächenveredlung und Wärme- behandlung; Mechanik a. n. g.	a	181	19 055	2 567	55 106	228 852	48 950
		b	+13,8	+13,4	+9,7	+13,9	+13,5	+14,1
25.7	Herstellung von Schneidwaren, Werk- zeugen, Schlössern und Beschlägen aus unedlen Metallen	a	200	35 640	4 358	119 529	504 450	199 664
		b	+4,2	+5,0	+0,5	+7,9	+1,3	+2,5
25.9	Herstellung von sonstigen Metallwaren	a	197	29 147	3 792	99 076	541 202	218 722
		b	-0,5	+6,6	+3,2	+7,9	+8,9	+18,8
26	Herstellung von Datenverarbeitungs- geräten, elektronischen und optischen Erzeugnissen	a	154	26 690	3 568	95 691	487 464	242 790
		b	+0,7	+4,6	+1,9	+6,5	+7,0	+4,0
26.3	Herstellung von Geräten und Einrichtungen der Telekommunikationstechnik	a	18	4 105	510	15 931	101 359	35 961
		b	-5,3	-3,5	-6,3	-1,1	+12,3	-3,2
26.5	Herstellung von Mess-, Kontroll-, Navigations- u. ä. Instrumenten und Vorrichtungen; Herstellung von Uhren	a	85	12 948	1 705	48 239	188 926	102 954
		b	+3,7	+8,8	+5,5	+11,9	+18,2	+11,8
27	Herstellung von elektrischen Ausrüstungen	a	284	79 456	9 886	288 572	1 619 527	781 284
		b	+3,6	+4,0	-0,8	+4,7	+0,6	+0,8
27.1	Herstellung von Elektromotoren, Genera- toren, Transformatoren, Elektrizitäts- verteilungs- und -schalteinrichtungen	a	107	25 264	3 266	92 290	551 592	241 858
		b	+1,9	+0,5	-3,2	+0,1	-0,5	-0,9
27.3	Herstellung von Kabeln und elektrischem Installationsmaterial	a	69	24 976	2 991	86 169	454 323	216 645
		b	-	+6,2	-0,7	+8,8	+1,4	+0,1
27.4	Herstellung von elektrischen Lampen und Leuchten	a	49	8 458	1 078	25 407	170 878	79 287
		b	+8,9	+1,2	-1,5	-2,2	+8,7	+12,7
27.5	Herstellung von Haushaltsgeräten	a	19	12 635	1 567	53 452	299 525	162 377
		b	-	+0,6	-2,4	+3,5	-1,4	-3,8

**Noch: 4. Betriebe, Beschäftigte, geleistete Arbeitsstunden, Entgelte und Umsatz
in Nordrhein-Westfalen nach Wirtschaftszweigen**

Systematik-Nr.	Wirtschaftszweig a = Oktober 2011 b = Veränderung gegenüber gleichem Vorjahreszeitraum in %		Betriebe	Beschäftigte	Geleistete Arbeits- stunden	Entgelte	Gesamtumsatz	
							insgesamt	darunter Auslands- umsatz
			Anzahl		1 000		1 000 EUR	
28	Maschinenbau	a	819	180 675	23 574	706 960	3 497 349	2 223 579
		b	+1,1	+4,9	+2,5	+8,4	+9,2	+14,6
28.1	Herstellung von nicht wirtschaftszweig- spezifischen Maschinen	a	216	65 279	8 502	259 331	1 268 011	732 478
		b	+3,3	+5,6	+2,0	+6,3	+7,7	+14,6
28.4	Herstellung von Werkzeugmaschinen	a	74	14 579	1 929	57 340	218 438	142 089
		b	-5,1	-4,7	-4,1	+1,8	+0,8	+7,3
28.9	Herstellung von Maschinen für sonstige bestimmte Wirtschaftszweige	a	236	45 485	5 983	182 863	1 029 195	821 162
		b	+1,3	+3,2	+0,6	+6,5	+6,3	+11,3
29	Herstellung von Kraftwagen und Kraftwagenteilen	a	172	81 472	10 140	318 745	2 615 366	1 633 889
		b	-1,7	+2,3	+1,3	+2,7	-0,9	+0,8
29.1	Herstellung von Kraftwagen und Kraftwagenmotoren	a	9	29 393	3 609	122 315	1 546 085	1 135 437
		b	+12,5	+0,1	+5,2	+5,0	-5,9	-4,2
29.2	Herstellung von Karosserien, Aufbauten und Anhängern	a	35	7 725	952	24 292	210 920	108 071
		b	-7,9	+2,5	+0,1	+4,9	+12,1	+14,7
29.3	Herstellung von Teilen und Zubehör für Kraftwagen	a	128	44 354	5 580	172 138	858 361	390 380
		b	-0,8	+3,9	-0,8	+0,9	+6,2	+14,3
30	Sonstiger Fahrzeugbau	a	27	7 422	943	28 876	97 248	51 859
		b	-	-0,3	-1,7	-0,2	-16,8	-26,2
30.2	Schienenfahrzeugbau	a	9	5 107	626	21 626	57 066	36 814
		b	-	+0,4	-2,5	-2,5	-28,8	-35,7
31	Herstellung von Möbeln	a	171	28 341	3 684	83 749	547 462	146 137
		b	-6,6	-1,5	-5,1	+1,9	-3,7	-2,9
32	Herstellung von sonstigen Waren	a	72	9 410	1 207	26 170	147 518	46 773
		b	+4,3	+1,5	-1,8	+1,5	-0,1	-1,8
32.4	Herstellung von Spielwaren	a	10	1 497	204	4 093	43 822	6 485
		b	+25,0	+7,6	+3,8	+11,7	+1,6	-18,8
32.5	Herstellung von medizinischen und zahnmedizinischen Apparaten und Materialien	a	39	4 822	603	13 682	47 854	18 927
		b	+5,4	+0,4	-1,0	+2,0	-3,0	-2,4
33	Reparatur und Installation von Maschinen und Ausrüstungen	a	203	31 828	4 295	119 115	418 928	50 965
		b	-1,0	+1,7	+0,8	+3,8	+4,8	-36,2
33.1	Reparatur von Metallerzeugnissen, Maschinen und Ausrüstungen	a	106	15 833	2 164	57 307	196 615	30 215
		b	-4,5	-2,7	-2,3	-1,0	-9,3	-39,3
33.2	Installation von Maschinen und Ausrüstungen a. n. g.	a	97	15 995	2 131	61 808	222 313	20 749
		b	+3,2	+6,5	+4,2	+8,8	+21,7	-31,1
	Insgesamt	a	5 002	1 060 721	136 559	3 878 602	26 644 177	11 321 896
		b	+1,1	+2,8	+0,3	+5,0	+3,8	+4,5

5. Umsatz in Nordrhein-Westfalen nach Wirtschaftszweigen

Systematik-Nr.	Wirtschaftszweig a = Oktober 2011 b = Veränderung gegenüber gleichem Vorjahreszeitraum in %		Gesamtumsatz	Auslandsumsatz		Anteil Auslandsumsatz am Gesamtumsatz (Exportquote) %
				insgesamt	darunter Eurozone	
				1 000 EUR		
B	Bergbau und Gewinnung von Steinen und Erden	a	247 262	16 843	13 148	6,8
		b	+12,9	+2,6	-5,4	x
05	Kohlenbergbau	a	211 050	.	.	.
		b	+15,7	.	.	x
08	Gewinnung von Steinen und Erden, sonstiger Bergbau	a	.	9 847	8 744	.
		b	.	-8,0	-12,9	x
C	Verarbeitendes Gewerbe	a	26 396 915	11 305 053	5 885 499	42,8
		b	+3,7	+4,5	+3,2	x
10	Herstellung von Nahrungs- und Futtermitteln	a	2 597 231	554 850	388 235	21,4
		b	+11,8	+14,7	+14,3	x
10.1	Schlachten und Fleischverarbeitung	a	884 759	186 813	125 851	21,1
		b	+32,4	+48,5	+31,8	x
10.3	Obst- und Gemüseverarbeitung	a	226 548	50 117	45 773	22,1
		b	+8,3	+16,9	+14,5	x
10.5	Milchverarbeitung	a	160 413	58 403	45 433	36,4
		b	-5,0	+4,1	+0,6	x
10.6	Mahl- und Schälmaschinen, Herstellung von Stärke und Stärkeerzeugnissen	a	139 141	43 898	24 365	31,5
		b	+7,3	+1,8	+15,7	x
10.7	Herstellung von Back- und Teigwaren	a	368 771	37 683	28 363	10,2
		b	+2,9	+8,9	+8,7	x
10.8	Herstellung von sonstigen Nahrungsmitteln	a	598 533	130 057	80 448	21,7
		b	-0,7	-4,3	+6,2	x
11	Getränkeherstellung	a	229 631	14 871	.	6,5
		b	+3,1	-9,0	.	x
12	Tabakverarbeitung	a	22 598	5 897	.	26,1
		b	+22,8	+21,4	.	x
13	Herstellung von Textilien	a	261 954	112 298	61 021	42,9
		b	-5,3	-	-2,7	x
13.2	Weberei	a	59 312	30 646	20 176	51,7
		b	-2,5	+1,0	+1,2	x
13.3	Veredlung von Textilien und Bekleidung	a
		b	.	.	.	x
13.9	Herstellung von sonstigen Textilwaren	a	184 808	74 662	36 298	40,4
		b	-0,8	-0,9	-4,1	x
14	Herstellung von Bekleidung	a	115 815	44 950	30 356	38,8
		b	-7,1	-8,6	-7,3	x
15	Herstellung von Leder, Lederwaren und Schuhen	a	42 083	17 101	9 150	40,6
		b	-0,1	+0,3	-27,3	x
16	Herstellung von Holz-, Flecht-, Korb- und Korkwaren (ohne Möbel)	a	241 080	56 469	34 025	23,4
		b	+4,2	-0,8	-9,2	x

Noch: 5. Umsatz in Nordrhein-Westfalen nach Wirtschaftszweigen

Systematik-Nr.	Wirtschaftszweig a = Oktober 2011 b = Veränderung gegenüber gleichem Vorjahreszeitraum in %		Gesamtumsatz	Auslandsumsatz		Anteil Auslandsumsatz am Gesamtumsatz (Exportquote)
				insgesamt	darunter Eurozone	
				1 000 EUR		
17	Herstellung von Papier, Pappe und Waren daraus	a b	716 029 +3,1	287 055 -3,0	190 507 -2,2	40,1 x
17.1	Herstellung von Holz- und Zellstoff, Papier, Karton und Pappe	a b	274 560 +5,1	138 978 -4,0	78 617 -1,3	50,6 x
17.2	Herstellung von Waren aus Papier, Karton und Pappe	a b	441 469 +1,9	148 077 -2,0	111 891 -2,8	33,5 x
18	Herstellung von Druckerzeugnissen; Vervielfältigung von bespielten Ton-, Bild- und Datenträgern	a b	297 483 +1,5	54 991 +4,1	45 007 +8,5	18,5 x
19	Kokerei und Mineralölverarbeitung	a b	979 149 +17,1	128 320 +154,1	102 369 +152,8	13,1 x
20	Herstellung von chemischen Erzeugnissen	a b	3 720 761 -2,5	2 033 547 -1,5	1 070 133 -3,4	54,7 x
20.1	Herstellung von chemischen Grundstoffen, Düngemitteln und Stickstoffverbindungen, Kunststoffen in Primärformen und synthe- tischem Kautschuk in Primärformen	a b	2 598 868 -0,9	1 544 002 +4,2	813 731 +3,3	59,4 x
20.3	Herstellung von Anstrichmitteln, Druckfarben und Kittlen	a b	272 115 -5,8	107 102 -8,9	65 826 -4,4	39,4 x
20.4	Herstellung von Seifen, Wasch-, Reinigungs- und Körperpflegemitteln sowie von Duftstoffen	a b	474 321 -12,0	158 418 -31,5	89 293 -41,2	33,4 x
20.5	Herstellung von sonstigen chemischen Erzeugnissen	a b	300 834 +15,1	165 979 +12,2	79 690 +17,0	55,2 x
21	Herstellung von pharmazeutischen Erzeugnissen	a b	342 714 +1,6	210 580 +2,7	94 548 +9,7	61,4 x
22	Herstellung von Gummi- und Kunststoffwaren	a b	1 076 643 +2,9	424 353 +4,8	254 118 +4,7	39,4 x
22.1	Herstellung von Gummiwaren	a b	161 465 +6,3	71 256 +8,8	33 486 +8,0	44,1 x
22.2	Herstellung von Kunststoffwaren	a b	915 178 +2,3	353 097 +4,0	220 632 +4,2	38,6 x
23	Herstellung von Glas und Glaswaren, Keramik, Verarbeitung von Steinen und Erden	a b	539 709 +3,2	155 505 -1,3	95 503 -2,5	28,8 x
23.1	Herstellung von Glas und Glaswaren	a b	156 745 -1,8	54 202 -3,3	35 210 -2,6	34,6 x
23.5	Herstellung von Zement, Kalk und gebranntem Gips	a b	81 675 -4,1	18 272 -8,2	15 760 -0,9	22,4 x
23.6	Herstellung von Erzeugnissen aus Beton, Zement und Gips	a b	110 788 +25,4	9 903 +5,2	7 342 -1,5	8,9 x
23.9	Herstellung von Schleifkörpern und Schleif- mitteln auf Unterlage sowie sonstigen Erzeugnissen aus nichtmetallischen Mineralien a. n. g.	a b	94 405 -0,3	35 429 -2,6	23 225 -4,3	37,5 x

Noch: 5. Umsatz in Nordrhein-Westfalen nach Wirtschaftszweigen

Systematik-Nr.	Wirtschaftszweig a = Oktober 2011 b = Veränderung gegenüber gleichem Vorjahreszeitraum in %	Gesamtumsatz	Auslandsumsatz		Anteil Auslandsumsatz am Gesamtumsatz (Exportquote) %	
			insgesamt	darunter Eurozone		
			1 000 EUR			
24	Metallerzeugung und -bearbeitung	a	3 620 974	1 277 738	739 299	35,3
		b	+2,8	+2,9	+6,1	x
24.2	Herstellung von Stahlrohren, Rohrform-, Rohrverschluss- und Rohrverbindungsstücken aus Stahl	a	498 719	264 438	160 459	53,0
		b	+11,5	+27,5	+22,9	x
24.3	Sonstige erste Bearbeitung von Eisen und Stahl	a	393 183	135 242	80 520	34,4
		b	-1,6	-5,1	-7,5	x
24.4	Erzeugung und erste Bearbeitung von NE-Metallen	a	856 265	390 712	232 034	45,6
		b	+3,0	+7,1	+9,1	x
24.5	Gießereien	a	347 637	119 716	74 394	34,4
		b	+8,1	-1,3	-5,0	x
25	Herstellung von Metallerzeugnissen	a	2 162 197	749 253	482 111	34,7
		b	+7,4	+9,0	+7,1	x
25.1	Stahl- und Leichtmetallbau	a	283 246	72 469	49 986	25,6
		b	+7,3	+7,5	+6,4	x
25.5	Herstellung von Schmiede-, Press-, Zieh- und Stanzteilen, gewalzten Ringen und pulvermetallurgischen Erzeugnissen	a	562 180	191 940	137 728	34,1
		b	+8,6	+3,4	+2,1	x
25.6	Oberflächenveredlung und Wärmebe- handlung; Mechanik a. n. g.	a	228 852	48 950	27 735	21,4
		b	+13,5	+14,1	+17,7	x
25.7	Herstellung von Schneidwaren, Werkzeugen, Schlössern und Beschlägen aus unedlen Metallen	a	504 450	199 664	125 918	39,6
		b	+1,3	+2,5	+4,5	x
25.9	Herstellung von sonstigen Metallwaren	a	541 202	218 722	132 105	40,4
		b	+8,9	+18,8	+10,8	x
26	Herstellung von Datenverarbeitungs- geräten, elektronischen und optischen Erzeugnissen	a	487 464	242 790	118 453	49,8
		b	+7,0	+4,0	-1,4	x
26.3	Herstellung von Geräten und Einrichtungen der Telekommunikationstechnik	a	101 359	35 961	24 277	35,5
		b	+12,3	-3,2	-10,0	x
26.5	Herstellung von Mess-, Kontroll-, Navigations- u. ä. Instrumenten und Vorrichtungen; Herstellung von Uhren	a	188 926	102 954	46 702	54,5
		b	+18,2	+11,8	-4,3	x
27	Herstellung von elektrischen Ausrüstungen	a	1 619 527	781 284	379 091	48,2
		b	+0,6	+0,8	-6,0	x
27.1	Herstellung von Elektromotoren, Genera- toren, Transformatoren, Elektrizitäts- verteilungs- und -schalteinrichtungen	a	551 592	241 858	112 762	43,8
		b	-0,5	-0,9	-16,5	x
27.3	Herstellung von Kabeln und elektrischem Installationsmaterial	a	454 323	216 645	110 133	47,7
		b	+1,4	+0,1	+1,1	x
27.4	Herstellung von elektrischen Lampen und Leuchten	a	170 878	79 287	48 673	46,4
		b	+8,7	+12,7	+11,6	x
27.5	Herstellung von Haushaltsgeräten	a	299 525	162 377	72 897	54,2
		b	-1,4	-3,8	-1,7	x

Noch: 5. Umsatz in Nordrhein-Westfalen nach Wirtschaftszweigen

Systematik-Nr.	Wirtschaftszweig a = Oktober 2011 b = Veränderung gegenüber gleichem Vorjahreszeitraum in %		Gesamtumsatz	Auslandsumsatz		Anteil Auslandsumsatz am Gesamtumsatz (Exportquote)
				insgesamt	darunter Eurozone	
				1 000 EUR		
28	Maschinenbau	a	3 497 349	2 223 579	682 221	63,6
		b	+9,2	+14,6	+7,6	x
28.1	Herstellung von nicht wirtschaftszweig-spezifischen Maschinen	a	1 268 011	732 478	254 142	57,8
		b	+7,7	+14,6	+1,1	x
28.4	Herstellung von Werkzeugmaschinen	a	218 438	142 089	43 541	65,0
		b	+0,8	+7,3	-6,5	x
28.9	Herstellung von Maschinen für sonstige bestimmte Wirtschaftszweige	a	1 029 195	821 162	148 853	79,8
		b	+6,3	+11,3	-3,7	x
29	Herstellung von Kraftwagen und Kraftwagenteilen	a	2 615 366	1 633 889	893 888	62,5
		b	-0,9	+0,8	+4,5	x
29.1	Herstellung von Kraftwagen und Kraftwagenmotoren	a	1 546 085	1 135 437	.	73,4
		b	-5,9	-4,2	.	x
29.2	Herstellung von Karosserien, Aufbauten und Anhängern	a	210 920	108 071	.	51,2
		b	+12,1	+14,7	.	x
29.3	Herstellung von Teilen und Zubehör für Kraftwagen	a	858 361	390 380	235 052	45,5
		b	+6,2	+14,3	+8,6	x
30	Sonstiger Fahrzeugbau	a	97 248	51 859	25 977	53,3
		b	-16,8	-26,2	-23,5	x
30.2	Schienenfahrzeugbau	a	57 066	36 814	19 122	64,5
		b	-28,8	-35,7	-30,8	x
31	Herstellung von Möbeln	a	547 462	146 137	112 423	26,7
		b	-3,7	-2,9	-0,1	x
32	Herstellung von sonstigen Waren	a	147 518	46 773	27 481	31,7
		b	-0,1	-1,8	+0,7	x
32.4	Herstellung von Spielwaren	a	43 822	6 485	4 589	14,8
		b	+1,6	-18,8	-27,1	x
32.5	Herstellung von medizinischen und zahnmedizinischen Apparaten und Materialien	a	47 854	18 927	12 479	39,6
		b	-3,0	-2,4	+10,7	x
33	Reparatur und Installation von Maschinen und Ausrüstungen	a	418 928	50 965	32 490	12,2
		b	+4,8	-36,2	-39,3	x
33.1	Reparatur von Metallerzeugnissen, Maschinen und Ausrüstungen	a	196 615	30 215	18 553	15,4
		b	-9,3	-39,3	-44,4	x
33.2	Installation von Maschinen und Ausrüstungen a. n. g.	a	222 313	20 749	13 937	9,3
		b	+21,7	-31,1	-30,9	x
	Insgesamt	a	26 644 177	11 321 896	5 898 648	42,5
		b	+3,8	+4,5	+3,2	x

**6. Betriebe, Beschäftigte, geleistete Arbeitsstunden, Entgelte und Umsatz
des Verarbeitenden Gewerbes sowie des Bergbaus und der Gewinnung
von Steinen und Erden nach Verwaltungsbezirken
Berichtsmonat Oktober 2011**

Verwaltungsbezirk	Betriebe	Beschäftigte	Geleistete Arbeits- stunden	Entgelte	Gesamtumsatz	
					insgesamt	darunter Auslands- umsatz
	Anzahl		1 000	1 000 EUR		
Kreisfreie Städte						
Düsseldorf	65	31 594	4 008	131 499	951 311	387 207
Duisburg	66	33 451	4 091	172 400	1 125 396	316 329
Essen	78	15 594	2 063	63 716	367 020	127 337
Krefeld	65	18 853	2 399	76 152	656 122	341 001
Mönchengladbach	67	12 794	1 684	46 925	293 067	158 369
Mülheim an der Ruhr	38	12 229	1 559	49 004	232 120	89 122
Oberhausen	35	7 569	1 012	31 226	223 881	151 254
Remscheid	68	11 891	1 595	44 105	247 630	134 725
Solingen	64	9 306	1 209	28 807	161 199	60 676
Wuppertal	99	22 173	2 865	81 979	300 854	158 023
Kreise						
Kleve	66	9 454	1 256	29 924	233 624	120 190
Mettmann	193	35 069	4 574	130 016	682 912	294 438
Rhein-Kreis Neuss	87	24 539	3 185	104 503	753 862	378 291
Viersen	84	12 287	1 625	38 950	259 696	76 821
Wesel	87	18 796	2 383	68 772	426 173	192 779
Reg.-Bez. Düsseldorf	1 162	275 599	35 509	1 097 977	6 914 866	2 986 563
Kreisfreie Städte						
Bonn	33	7 059	907	24 576	102 375	46 679
Köln	125	46 026	6 012	200 240	2 341 418	1 337 767
Leverkusen	32	12 314	1 540	54 652	574 071	419 455
Kreise						
Städteregion Aachen	136	32 302	4 377	126 837	827 056	353 269
darunter Stadt Aachen	57	15 776	2 122	64 496	355 676	135 659
Düren	79	14 949	2 028	57 728	283 583	143 932
Rhein-Erft-Kreis	69	18 856	2 539	82 081	993 604	294 627
Euskirchen	42	8 669	1 124	28 224	162 607	40 097
Heinsberg	54	7 719	960	24 197	143 067	71 081
Oberbergischer Kreis	137	27 375	3 532	90 083	525 380	214 714
Rheinisch-Bergischer Kreis	66	10 853	1 366	37 294	167 091	72 268
Rhein-Sieg-Kreis	128	19 240	2 453	63 041	414 648	169 890
Reg.-Bez. Köln	901	205 362	26 838	788 952	6 534 900	3 163 779
Kreisfreie Städte						
Bottrop	21	7 744	891	22 759	142 695	19 502
Gelsenkirchen	45	9 742	1 268	42 928	296 595	90 455
Münster	38	8 238	1 167	31 154	209 454	91 262

**Noch: 6. Betriebe, Beschäftigte, geleistete Arbeitsstunden, Entgelte und Umsatz
des Verarbeitenden Gewerbes sowie des Bergbaus und der Gewinnung
von Steinen und Erden nach Verwaltungsbezirken
Berichtsmonat Oktober 2011**

Verwaltungsbezirk	Betriebe	Beschäftigte	Geleistete Arbeits- stunden	Entgelte	Gesamtumsatz	
					insgesamt	darunter Auslands- umsatz
	Anzahl		1 000	1 000 EUR		
Kreise						
Borken	170	30 182	4 020	93 676	611 483	213 810
Coesfeld	69	10 061	1 314	30 719	291 142	99 653
Recklinghausen	95	20 793	2 620	83 480	854 792	430 552
Steinfurt	158	29 398	3 839	88 906	608 105	237 136
Warendorf	101	23 245	2 987	83 868	428 343	178 671
Reg.-Bez. Münster	697	139 403	18 107	477 489	3 442 609	1 361 041
Kreisfreie Stadt						
Bielefeld	91	17 746	2 206	65 563	320 606	117 451
Kreise						
Gütersloh	199	47 077	6 078	158 946	1 350 189	478 839
Herford	143	23 905	3 060	69 911	459 861	115 549
Höxter	47	7 886	1 037	24 061	174 029	43 401
Lippe	108	23 444	2 902	74 177	413 634	181 407
Minden-Lübbecke	149	25 979	3 356	79 550	498 018	158 233
Paderborn	114	22 792	2 903	78 084	462 665	135 847
Reg.-Bez. Detmold	851	168 829	21 542	550 293	3 679 002	1 230 726
Kreisfreie Städte						
Bochum	69	16 670	2 069	70 811	457 452	209 630
Dortmund	88	17 792	2 378	70 101	406 203	189 763
Hagen	65	12 484	1 578	49 243	385 074	130 620
Hamm	43	7 413	978	25 806	220 385	74 413
Herne	32	11 044	1 025	31 217	109 611	60 474
Kreise						
Ennepe-Ruhr-Kreis	144	25 930	3 361	97 274	551 996	267 042
Hochsauerlandkreis	145	26 183	3 344	86 920	541 731	183 189
Märkischer Kreis	324	56 010	7 230	192 547	1 057 571	421 384
Olpe	109	20 288	2 587	66 295	369 781	121 513
Siegen-Wittgenstein	153	30 774	4 005	116 074	865 795	503 993
Soest	120	27 271	3 594	89 968	635 351	253 672
Unna	99	19 669	2 415	67 636	471 850	164 095
Reg.-Bez. Arnsberg	1 391	271 528	34 564	963 891	6 072 800	2 579 786
Nordrhein-Westfalen	5 002	1 060 721	136 559	3 878 602	26 644 177	11 321 896

7. Betriebe, Beschäftigte und Umsatz in Nordrhein-Westfalen nach fachlichen Betriebsteilen

Systematik-Nr.	Wirtschaftszweig a = Oktober 2011 b = Veränderung gegenüber gleichem Vorjahreszeitraum in %		Betriebs- teile	Beschäftigte	Umsatz		
					insgesamt	darunter Auslandsumsatz	
						1 000 EUR	%
			Anzahl				
B	Bergbau und Gewinnung von Steinen und Erden	a	49	30 124	241 540	16 836	7,0
		b	-2,0	-4,7	+15,7	+4,9	x
05	Kohlenbergbau	a	23	27 375	208 706	.	.
		b	-4,2	-6,0	+18,3	.	x
08	Gewinnung von Steinen und Erden, sonstiger Bergbau	a	25
		b	-3,8	.	.	.	x
C	Verarbeitendes Gewerbe	a	7 337	1 002 599	23 281 438	9 776 151	42,0
		b	+0,7	+3,1	+3,6	+3,8	x
10	Herstellung von Nahrungs- und Futtermitteln	a	566	68 975	2 305 531	495 958	21,5
		b	-0,4	+1,4	+13,1	+14,8	x
10.1	Schlachten und Fleischverarbeitung	a	123	14 474	855 185	183 536	21,5
		b	+4,2	+2,1	+32,7	+48,1	x
10.3	Obst- und Gemüseverarbeitung	a	41	5 635	196 527	38 686	19,7
		b	-6,8	+0,2	+5,2	+8,5	x
10.5	Milchverarbeitung	a	24	2 953	140 363	38 291	27,3
		b	-7,7	+0,4	-0,8	-6,5	x
10.6	Mahl- und Schälmaschinen, Herstellung von Stärke und Stärkeerzeugnissen	a	28	2 244	102 341	29 808	29,1
		b	-9,7	-2,7	+6,9	+10,0	x
10.7	Herstellung von Back- und Teigwaren	a	187	22 669	306 600	31 713	10,3
		b	+3,9	+1,3	+3,1	+5,0	x
10.8	Herstellung von sonstigen Nahrungsmitteln	a	119	18 100	528 261	126 732	24,0
		b	-2,5	+2,9	+2,0	-2,5	x
11	Getränkeherstellung	a	56	7 775	222 723	21 228	9,5
		b	+3,7	+1,5	+5,8	+10,5	x
12	Tabakverarbeitung	a	3	621	21 655	5 897	27,2
		b	-	-10,5	+22,5	+21,4	x
13	Herstellung von Textilien	a	162	15 216	240 149	101 758	42,4
		b	-2,4	+0,2	-4,2	+0,1	x
13.2	Weberei	a	32	3 752	56 110	29 393	52,4
		b	-3,0	+3,0	+11,0	+8,4	x
13.3	Veredlung von Textilien und Bekleidung	a	25	1 842	19 299	7 036	36,5
		b	+25,0	+12,3	+15,6	+11,5	x
13.9	Herstellung von sonstigen Textilwaren	a	98	9 376	162 288	64 407	39,7
		b	-4,9	-1,9	-4,8	-4,4	x
14	Herstellung von Bekleidung	a	33	4 354	105 221	42 987	40,9
		b	-	+9,9	-2,9	-6,5	x
15	Herstellung von Leder, Lederwaren und Schuhen	a	15	1 755	37 446	14 844	39,6
		b	-6,3	-1,3	+0,6	-2,0	x
16	Herstellung von Holz-, Flecht-, Korb- und Korkwaren (ohne Möbel)	a	101	11 981	229 109	55 864	24,4
		b	-1,0	+0,9	+4,7	-0,7	x

**Noch: 7. Betriebe, Beschäftigte und Umsatz in Nordrhein-Westfalen
nach fachlichen Betriebsteilen**

Systematik-Nr.	Wirtschaftszweig a = Oktober 2011 b = Veränderung gegenüber gleichem Vorjahreszeitraum in %	Betriebs- teile	Beschäftigte	Umsatz			
				insgesamt	darunter Auslandsumsatz		
					1 000 EUR		%
			Anzahl				
17	Herstellung von Papier, Pappe und Waren daraus	a	194	28 103	677 931	275 779	40,7
		b	–	–1,1	+3,6	–3,2	x
17.1	Herstellung von Holz- und Zellstoff, Papier, Karton und Pappe	a	54	8 003	267 732	139 586	52,1
		b	+3,8	–5,0	–0,1	–5,7	x
17.2	Herstellung von Waren aus Papier, Karton und Pappe	a	140	20 100	410 199	136 193	33,2
		b	–1,4	+0,6	+6,2	–0,5	x
18	Herstellung von Druckerzeugnissen; Vervielfältigung von bespielten Ton-, Bild- und Datenträgern	a	166	17 978	290 779	54 994	18,9
		b	–3,5	–0,5	+1,0	+3,9	x
19	Kokerei und Mineralölverarbeitung	a	22	4 283	721 098	85 136	11,8
		b	+4,8	–2,1	+10,0	+79,3	x
20	Herstellung von chemischen Erzeugnissen	a	546	81 498	3 397 089	1 774 617	52,2
		b	+1,3	+1,5	+1,6	–0,5	x
20.1	Herstellung von chemischen Grundstoffen, Düngemitteln und Stickstoffverbindungen, Kunststoffen in Primärformen und synthe- tischem Kautschuk in Primärformen	a	252	42 914	2 447 060	1 328 386	54,3
		b	–1,6	+1,1	+0,6	+0,4	x
20.3	Herstellung von Anstrichmitteln, Druckfarben und Kitt	a	71	10 655	236 110	93 909	39,8
		b	–1,4	+1,9	–4,2	–7,9	x
20.4	Herstellung von Seifen, Wasch-, Reinigungs- und Körperpflegemitteln sowie von Duftstoffen	a	80	12 171	294 686	104 432	35,4
		b	+8,1	+2,3	+11,0	–9,9	x
20.5	Herstellung von sonstigen chemischen Erzeugnissen	a	126	12 770	357 918	203 616	56,9
		b	+3,3	+2,3	+7,2	+4,4	x
21	Herstellung von pharmazeutischen Erzeugnissen	a	53	11 268	322 032	199 183	61,9
		b	–1,9	–0,2	–1,4	–3,0	x
22	Herstellung von Gummi- und Kunststoffwaren	a	537	57 987	978 577	392 097	40,1
		b	+3,9	+4,1	+3,8	+5,3	x
22.1	Herstellung von Gummiwaren	a	49	7 831	139 650	62 930	45,1
		b	–3,9	+2,0	+4,3	+8,5	x
22.2	Herstellung von Kunststoffwaren	a	488	50 156	838 927	329 167	39,2
		b	+4,7	+4,4	+3,7	+4,7	x
23	Herstellung von Glas und Glaswaren, Keramik, Verarbeitung von Steinen und Erden	a	197	24 019	459 508	136 893	29,8
		b	–1,0	–0,3	+5,6	+2,1	x
23.1	Herstellung von Glas und Glaswaren	a	51	9 205	145 344	49 916	34,3
		b	–7,3	–2,9	+0,3	–0,6	x
23.5	Herstellung von Zement, Kalk und gebranntem Gips	a	23	1 945	70 237	17 117	24,4
		b	–	–2,4	–4,7	–9,3	x
23.6	Herstellung von Erzeugnissen aus Beton, Zement und Gips	a	49	4 395	103 402	9 182	8,9
		b	–2,0	–3,2	+24,7	–1,6	x
23.9	Herstellung von Schleifkörpern und Schleif- mitteln auf Unterlage sowie sonstigen Erzeugnissen aus nichtmetallischen Mineralien a. n. g.	a	29	3 863	69 525	30 672	44,1
		b	+3,6	+6,8	+6,8	+7,4	x

**Noch: 7. Betriebe, Beschäftigte und Umsatz in Nordrhein-Westfalen
nach fachlichen Betriebsteilen**

Systematik-Nr.	Wirtschaftszweig a = Oktober 2011 b = Veränderung gegenüber gleichem Vorjahreszeitraum in %	Betriebs- teile	Beschäftigte	Umsatz			
				insgesamt	darunter Auslandsumsatz		
					1 000 EUR	%	
24	Metallerzeugung und -bearbeitung	a	456	105 567	3 305 663	1 154 520	34,9
		b	+1,8	+3,4	+1,0	+1,7	x
24.2	Herstellung von Stahlrohren, Rohrform-, Rohrverschluss- und Rohrverbindungs- stücken aus Stahl	a	57	16 680	413 588	209 872	50,7
		b	+1,8	+5,5	+4,8	+18,4	x
24.3	Sonstige erste Bearbeitung von Eisen und Stahl	a	102	12 468	407 169	136 771	33,6
		b	-1,0	+3,4	-1,8	-4,1	x
24.4	Erzeugung und erste Bearbeitung von NE-Metallen	a	99	19 267	787 672	343 863	43,7
		b	-2,9	+2,0	+3,1	+8,9	x
24.5	Gießereien	a	138	21 332	326 176	114 534	35,1
		b	+3,8	+2,9	+6,6	-2,7	x
25	Herstellung von Metallerzeugnissen	a	1 239	131 591	2 012 062	693 669	34,5
		b	+2,8	+5,5	+6,2	+7,6	x
25.1	Stahl- und Leichtmetallbau	a	179	15 621	257 012	62 659	24,4
		b	-2,7	+1,2	+10,2	+9,5	x
25.5	Herstellung von Schmiede-, Press-, Zieh- und Stanzteilen, gewalzten Ringen und pulvermetallurgischen Erzeugnissen	a	195	29 256	531 199	177 980	33,5
		b	+1,0	+6,8	+7,3	+6,2	x
25.6	Oberflächenveredlung und Wärmebehandlung; Mechanik a. n. g.	a	230	18 897	222 416	46 269	20,8
		b	+10,6	+11,7	+10,7	+13,0	x
25.7	Herstellung von Schneidwaren, Werkzeugen, Schlössern und Beschlägen aus unedlen Metallen	a	289	35 265	459 631	179 814	39,1
		b	+5,9	+3,6	+1,7	+1,6	x
25.9	Herstellung von sonstigen Metallwaren	a	293	29 027	485 186	193 609	39,9
		b	-0,7	+4,2	+4,7	+10,7	x
26	Herstellung von Datenverarbeitungs- geräten, elektronischen und optischen Erzeugnissen	a	213	25 869	439 866	226 778	51,6
		b	+1,4	+5,5	+2,0	+1,0	x
26.3	Herstellung von Geräten und Einrichtungen der Telekommunikationstechnik	a	27	3 800	85 360	31 645	37,1
		b	-	-2,9	-2,1	-14,4	x
26.5	Herstellung von Mess-, Kontroll-, Navigations- u. ä. Instrumenten und Vorrichtungen; Herstellung von Uhren	a	115	13 007	169 105	93 608	55,4
		b	+2,7	+10,4	+12,8	+9,1	x
27	Herstellung von elektrischen Ausrüstungen	a	418	76 999	1 374 126	672 883	49,0
		b	+2,7	+3,8	+0,7	+2,7	x
27.1	Herstellung von Elektromotoren, Genera- toren, Transformatoren, Elektrizitäts- verteilungs- und -schaltanlagen	a	151	22 177	445 868	212 836	47,7
		b	+2,7	+5,5	+5,8	+11,6	x
27.3	Herstellung von Kabeln und elektrischem Installationsmaterial	a	97	23 751	374 409	181 762	48,5
		b	+2,1	+5,7	-0,2	+0,3	x
27.4	Herstellung von elektrischen Lampen und Leuchten	a	62	11 324	221 657	97 657	44,1
		b	+8,8	+1,1	+6,6	+11,6	x
27.5	Herstellung von Haushaltsgeräten	a	34	11 568	199 126	108 277	54,4
		b	-5,6	-0,9	-5,1	-10,3	x

**Noch: 7. Betriebe, Beschäftigte und Umsatz in Nordrhein-Westfalen
nach fachlichen Betriebsteilen**

Systematik-Nr.	Wirtschaftszweig a = Oktober 2011 b = Veränderung gegenüber gleichem Vorjahreszeitraum in %		Betriebs- teile	Beschäftigte	Umsatz		
					insgesamt	darunter Auslandsumsatz	
						1 000 EUR	
			Anzahl				
28	Maschinenbau	a	1 140	168 670	3 000 421	1 905 474	63,5
		b	-1,1	+6,1	+8,5	+13,9	x
28.1	Herstellung von nicht wirtschaftszweig- spezifischen Maschinen	a	292	60 429	1 045 909	590 849	56,5
		b	+2,1	+7,6	+8,0	+15,2	x
28.4	Herstellung von Werkzeugmaschinen	a	100	14 594	224 831	159 789	71,1
		b	-6,5	+7,7	+15,3	+32,4	x
28.9	Herstellung von Maschinen für sonstige bestimmte Wirtschaftszweige	a	360	42 724	920 169	726 239	78,9
		b	-1,4	+2,2	+4,1	+9,1	x
29	Herstellung von Kraftwagen und Kraftwagenteilen	a	222	78 282	1 954 925	1 152 887	59,0
		b	-0,9	+3,1	-4,3	-1,9	x
29.1	Herstellung von Kraftwagen und Kraftwagenmotoren	a	16	25 640	946 839	668 607	70,6
		b	+14,3	+2,8	-10,7	-8,9	x
29.2	Herstellung von Karosserien, Aufbauten und Anhängern	a	42	7 512	196 089	104 971	53,5
		b	-6,7	+3,0	+14,7	+18,1	x
29.3	Herstellung von Teilen und Zubehör für Kraftwagen	a	164	45 130	811 996	379 308	46,7
		b	-0,6	+3,3	-	+7,7	x
30	Sonstiger Fahrzeugbau	a	42	6 984	91 974	50 698	55,1
		b	+5,0	-1,6	-17,5	-27,2	x
30.2	Schienenfahrzeugbau	a	13	4 638	55 525	34 543	62,2
		b	+8,3	-1,9	-27,3	-36,7	x
31	Herstellung von Möbeln	a	208	28 517	503 531	134 527	26,7
		b	-7,6	-1,0	-3,3	-1,6	x
32	Herstellung von sonstigen Waren	a	86	8 512	102 125	38 565	37,8
		b	+2,4	+2,4	-4,0	-1,1	x
32.4	Herstellung von Spielwaren	a	14	1 636	24 108	6 479	26,9
		b	+16,7	+5,4	-16,0	+1,5	x
32.5	Herstellung von medizinischen und zahn- medizinischen Apparaten und Materialien	a	45	4 592	42 370	18 621	43,9
		b	+7,1	+3,0	+3,0	-1,6	x
33	Reparatur und Installation von Maschinen und Ausrüstungen	a	662	35 795	487 896	88 916	18,2
		b	+2,0	-0,8	+12,9	-16,6	x
33.1	Reparatur von Metallerzeugnissen, Maschinen und Ausrüstungen	a	405	19 471	268 474	48 038	17,9
		b	+3,6	-1,4	+14,8	-23,2	x
33.2	Installation von Maschinen und Ausrüstungen a. n. g.	a	257	16 324	219 422	40 878	18,6
		b	-0,4	-0,1	+10,7	-7,1	x
	Insgesamt	a	7 386	1 032 723	23 522 978	9 792 987	41,6
		b	+0,7	+2,9	+3,7	+3,8	x

Veröffentlichungen zur Entwicklung und Struktur im Verarbeitenden Gewerbe sowie im Bergbau und bei der Gewinnung von Steinen und Erden

Betriebsergebnisse

– monatlich

Inhalt: Betriebe, Beschäftigte, Arbeitsstunden, Entgelte, Umsätze nach Wirtschaftszweigen insgesamt und nach Regierungsbezirken; aktuellste Produktions- und Auftragseingangsindizes nach Wirtschaftszweigen in Nordrhein-Westfalen

Bestellnummer: E133

– jährlich

Inhalt: Betriebe, Beschäftigte, Arbeitsstunden, Entgelte, Umsätze nach Wirtschaftszweigen insgesamt und nach Regierungsbezirken sowie kreisfreien Städten und Kreisen

Bestellnummer: E123

Produktion

Inhalt: Produktion von ca. 5 000 Gütern und Gütergruppen nach Menge und Wert

Bestellnummer: E153

Weitere Auskünfte zu diesen Veröffentlichungen erteilen Ihnen gerne Hermann Friß und Frank Hanst unter Telefon-Nr. (02 11) 94 49-38 39 bzw. (02 11) 94 49-37 89.