



Stein- und Erden...	2	x			1290	Tabakerzeugnisse (ohne Abfälle)			
Bergbau- und Erden...	2	x			1299	Veredlung von Erzeugnissen dieser Güter- abteilung			
	962	x	24 479 717	22	13	Textilien	237		x
	92	x	4 232 700	32	1310	Textile Spinnstoffe und Garne	kg	10	17 099 206
	22	x	196 962	7	1320	Gewebe	kg	43	69 407 753
	157	x	4 410 627	31	1330	Textilveredlung		48	x
	10	x	9 609 047	5	1391	Gewirke und Gestricke		12	x
	6	x	148 319	14	1392	Konfektionierte Textilwaren (ohne Bekleidung)		70	x
	12	x	495 480	26	1393	Tappiche und textile Fußbodenbeläge, auch konfektionierte	kg	14	36 845 082
	42	x	1 211 722	26	1394	Sellerwaren	kg	4	3 029 310
	11		2 885 581	30	1395	Vliesstoffe (auch getränkt, bestrichen, überzogen oder mit Lagen versehen) und Erzeugnisse daraus (ohne Bekleidung)	kg	12	49 308 780
	4		97 467	16	1396	Technische Textilien		65	x
	27	x	1 342 737	8	1399	Sonstige Textilwaren, a. n. g.		5	x
	4	x	85 542 600	10	14	Bekleidung	49		x
	26	x	577 201	19	1411	Bekleidung aus Leder oder rekonstituiertem Leder (einschl. Mänteln) (ohne Bekleidungs- zubehör, Schuhe und Kopfbedeckungen)			
	13	x	460 971	42	1412	Arbeits- und Berufsbekleidung	St	11	1 075 085
	508	x	3 185 592	24	1413	Sonstige Oberbekleidung (ohne Arbeits- und Berufsbekleidung)	St	19	5 795 500
	55				1414	Wäsche		11	x
	2				1415	Bekleidung und Bekleidungszubehör, a. n. g.		12	x
	7				1420	Pelzwaren			
	41	x	605 557 331	26	1431	Strumpfwaren		4	x
	11	x	124 048 886	17	1435	Bekleidung a. n. g., aus Gewirken oder Gestricken Veredlung von Erzeugnissen dieser Güterab- teilung (ohne Bekleidung aus textilen Stoffen)	St	4	
	24	x	474 688	18	1439	Leder und Lederwaren		33	x
	24	x	465 843		1511	Leder und Lederfaserstoff; zugerichtete und gefärbte Felle		4	x
	2			17	1512	Lederwaren (ohne Lederbekleidung und Schuhe)		16	x
	61	x	786 590	12	1520	Schuhe		13	x
	29	x	453 031		1599	Veredlung von Erzeugnissen dieser Güter- abteilung			
	26								

Statistische Berichte

Verarbeitendes Gewerbe sowie Bergbau und Gewinnung
von Steinen und Erden in Nordrhein-Westfalen

August 2011



Verarbeitendes Gewerbe sowie Bergbau und Gewinnung von Steinen und Erden in Nordrhein-Westfalen

August 2011

Herausgegeben von
Information und Technik Nordrhein-Westfalen, Geschäftsbereich Statistik
Mauerstraße 51, 40476 Düsseldorf • Postfach 10 11 05, 40002 Düsseldorf
Telefon 0211 9449-01 • Telefax 0211 442006
Internet: <http://www.it.nrw.de>
E-Mail: poststelle@it.nrw.de

Erschienen im November 2011

Alle Statistischen Berichte finden Sie als PDF-Datei zum kostenlosen
Download in unserer Internet-Rubrik „Publikationen“.

© Information und Technik NRW, Düsseldorf, 2011
Auszugsweise Vervielfältigung und Verbreitung mit Quellenangabe gestattet.

Inhalt

Seite

Vorbemerkungen	5
Erläuterungen	5
Methodische Hinweise	6
Definitionen	6
Systematiken	7
Veröffentlichungen	7
Hinweise	8
Klassifikation der Wirtschaftszweige	10
 Tabellenteil	
1. Übersicht über die wirtschaftliche Entwicklung in Nordrhein-Westfalen 2000 – 2011	20
Grafiken <i>Auftragseingangsindex</i>	21
2. Auftragseingangsindex im Verarbeitenden Gewerbe in Nordrhein-Westfalen	24
Grafiken <i>Produktionsindex</i>	30
3. Produktionsindex im Verarbeitenden Gewerbe sowie Bergbau und Gewinnung von Steinen und Erden in Nordrhein-Westfalen	33
4. Betriebe, Beschäftigte, geleistete Arbeitsstunden, Entgelte und Umsatz in Nordrhein-Westfalen nach Wirtschaftszweigen	34
5. Umsatz in Nordrhein-Westfalen nach Wirtschaftszweigen	38
6. Betriebe, Beschäftigte, geleistete Arbeitsstunden, Entgelte und Umsatz des Verarbeitenden Gewerbes sowie des Bergbaus und der Gewinnung von Steinen und Erden nach kreisfreien Städten und Kreisen	42
7. Betriebe, Beschäftigte und Umsatz in Nordrhein-Westfalen nach fachlichen Betriebsteilen	44

Vorbemerkungen

Mit Beginn des Berichtsmonats Januar 2009 wurde die Klassifikation der Wirtschaftszweige, Ausgabe 2003 (WZ 2003) durch die Klassifikation der Wirtschaftszweige, Ausgabe 2008 (WZ 2008) abgelöst. Die WZ 2008 ist das Ergebnis einer generellen Aktualisierung der Klassifikation der Wirtschaftszweige, Ausgabe 2003. Sie basiert auf der statistischen Systematik der Wirtschaftszweige in der Europäischen Gemeinschaft (NACE Rev. 2), die mit der Verordnung (EG) Nr. 1893/2006 des Europäischen Parlaments und des Rates vom 20. Dezember 2006 (ABl. EG Nr. L 393 S. 1) veröffentlicht wurde, und ihrerseits auf der Internationalen Systematik der Wirtschaftszweige (ISIC Rev. 4) der Vereinten Nationen aufbaut.

Die Klassifikation der Wirtschaftszweige, Ausgabe 2008 ist gleichzeitig maßgebend für die Abgrenzung des Wirtschaftssektors Verarbeitendes Gewerbe sowie Bergbau und Gewinnung von Steinen und Erden und hat damit Auswirkungen auf die Zusammensetzung der Berichtsreise der Statistiken dieses Bereichs.

Das Verarbeitende Gewerbe wird dabei nicht nur intern neu gegliedert, sondern es wird auch insgesamt neu abgegrenzt. So werden einige Tätigkeiten, die bisher dem Verarbeitenden Gewerbe zugeordnet waren, künftig aus den Erhebungen in diesen Bereichen herausfallen, andere Tätigkeiten dagegen werden neu aufgenommen. Die Neuzuordnungen des „Verlagswesens“ und des „Recyclings“ in Bereiche außerhalb des Verarbeitenden Gewerbes sind dabei besonders gravierend. Ebenfalls von großer Bedeutung ist die Trennung zwischen der „Herstellung“ von Investitionsgütern und deren „Reparatur und Installation“. Zu diesem Zweck wurde eine separate Abteilung innerhalb des Verarbeitenden Gewerbes „Reparatur und Installation von Maschinen und Ausrüstungen“ gebildet. Daneben gibt es eine Reihe von Änderungen im Detail der Klassifikation wie z. B. die Schaffung eigener Abteilungen für die „Getränkeherstellung“ und die „Herstellung von pharmazeutischen Erzeugnissen“ (siehe Klassifikation der Wirtschaftszweige Ausgabe 2008 (WZ 2008) S. 10 ff.).

Darüber hinaus wurden zwei methodische Änderungen bei der Klassifizierung vorgenommen. Zum Einen ändert sich die Zuordnung der sogenannten **Converter**. Dabei handelt es sich um Betriebe oder Unternehmen ohne eigene Warenproduktion, die fremdbezogene Waren im eigenen Namen verkaufen und zusätzlich die gewerblichen Schutzrechte an den Produkten besitzen. Diese Converter wurden bislang so klassifiziert, als hätten sie die Waren selbst hergestellt. Nach der WZ 2008 werden diese Einheiten nun nicht mehr als Hersteller von Waren behandelt. Sie gehören künftig i. d. R. zum Handel. Lohnauftraggeber (also Einheiten, die einem Dritten das wesentliche Inputmaterial

unentgeltlich zur Bearbeitung bereitstellen) werden dagegen weiterhin wie Hersteller klassifiziert.

Zum Anderen erfolgt in Fällen **vertikaler Integration**, bei der verschiedene Produktionsstufen nacheinander von derselben Einheit ausgeführt werden und der aus einem Produktionsprozess hervorgegangene Output als Input für die nächste Stufe dient, die Klassifizierung entsprechend der Produktionsstufe, die den größten Beitrag zur Wertschöpfung der Einheit leistet (und nicht mehr wie bisher nach dem Output der letzten Produktionsstufe).

Erläuterungen

Ziel der Statistik

Die monatlichen Erhebungen des Verarbeitenden Gewerbes sowie des Bergbaus und der Gewinnung von Steinen und Erden stellen kurzfristig Daten über die konjunkturelle Entwicklung dieses Wirtschaftsbereichs in wirtschaftssystematischer und regionaler Gliederung zur Verfügung. Die Ergebnisse der Statistiken sind wichtiges Material für die Arbeiten der gesetzgebenden Körperschaften, der Bundes- und Landesregierungen, der Verbände, Kammern sowie sonstigen Institutionen und bilden eine unentbehrliche Grundlage für zahlreiche wirtschaftspolitische Entscheidungen.

Rechtsgrundlage

Rechtsgrundlage für die Erhebungen im Verarbeitenden Gewerbe sowie im Bergbau und in der Gewinnung von Steinen und Erden ist das Gesetz über die Statistik im Produzierenden Gewerbe (ProdGewStatG) in der Fassung der Bekanntmachung vom 21. März 2002 (BGBl. I S. 1181), zuletzt geändert durch Artikel 3 des Gesetzes vom 17. März 2008 (BGBl. I S. 399) in Verbindung mit dem Gesetz über die Statistik für Bundeszwecke (Bundesstatistikgesetz – BStatG) vom 22. Januar 1987 (BGBl. I S. 462, 565), zuletzt geändert durch Artikel 3 des Gesetzes vom 7. September 2007 (BGBl. I S. 2246).

Berichtskreis

Monatsbericht für Betriebe des Verarbeitenden Gewerbes sowie des Bergbaus und der Gewinnung von Steinen und Erden

Der Berichtskreis des Monatsberichtes umfasst seit Januar 2007 alle Betriebe des Wirtschaftsbereichs Verarbeitendes Gewerbe sowie Bergbau und Gewinnung von Steinen und Erden mit mindestens 50 tätigen Personen, unabhängig davon, ob diese Betriebe zu Unternehmen dieses Wirtschaftsbereichs gehören, oder zu

Unternehmen, deren wirtschaftlicher Schwerpunkt außerhalb des Produzierenden Gewerbes liegt.

Am 1. Januar 2007 trat Artikel 10 des Ersten Gesetzes zum Abbau bürokratischer Hemmnisse insbesondere in der mittelständischen Wirtschaft vom 22. August 2006 (BGBl I S. 1970) in Kraft, durch den das Gesetz über die Statistik im Produzierenden Gewerbe geändert wurde. Wurden in der Vergangenheit beim Monatsbericht im Verarbeitenden Gewerbe alle Betriebe von Unternehmen mit 20 und mehr tätigen Personen befragt, so sind ab dem Berichtsmonat Januar 2007 nur noch Betriebe mit 50 und mehr tätigen Personen einbezogen. Mit dieser Maßnahme wird eine deutliche Entlastung insbesondere der kleinen und mittleren Unternehmen von statistischen Auskunftspflichten erreicht. Die unterhalb dieser neuen Abschneidegrenze liegenden Betriebe werden ab dem Berichtsjahr 2007 nur noch im neu eingeführten Jahresbericht für Betriebe im Verarbeitenden Gewerbe nach den tätigen Personen, den Entgelten (Lohn- und Gehaltsummen) sowie dem Umsatz befragt. Dieser Bericht stellt sicher, dass die für regionale Strukturuntersuchungen notwendigen Informationen im bisherigen Umfang und in bisheriger Qualität zumindest jährlich zur Verfügung stehen.

Methodische Hinweise

Die Merkmale „Umsatz“ und „Beschäftigte“ werden nach fachlichen Betriebsteilen erhoben und sowohl für Betriebe als auch für fachliche Betriebsteile aufbereitet. Die beiden übrigen Merkmale „Arbeitsstunden“ und „Entgelte“ werden nur für den gesamten Betrieb (einschl. der sonstigen Betriebsteile) erhoben. Das Merkmal „Auftragseingang“ wird nur für ausgewählte Wirtschaftszweige nach fachlichen Betriebsteilen erhoben. Es dient ausschließlich zur Berechnung der Auftragseingangsindizes. Hinsichtlich der Darstellung der Ergebnisse wird bei den Merkmalen „Beschäftigte“ und „Umsätze“ zwischen einem Nachweis nach fachlichen Betriebsteilen und nach Betrieben unterschieden. Beim Nachweis nach Betrieben werden alle Angaben eines kombinierten Betriebes (örtliche Einheit mit Betriebsteilen in mehreren Wirtschaftszweigen der WZ 2008) unter dem Wirtschaftszweig nachgewiesen, bei dem der Schwerpunkt der wirtschaftlichen Tätigkeit des Betriebes liegt.

Mit Berichtsmonat Januar 2009 wurde die Berechnung des Auftragseingangsindex sowie des Produktionsindex auf das Basisjahr 2005 umgestellt. Für Vergleichszwecke wurden frühere Ergebnisse sowohl auf die neue Basis als auch auf die neue WZ 2008 umgerechnet.

Definitionen

Betrieb

Ein Betrieb ist ein an einem Standort gelegenes Unternehmen oder ein Teil eines Unternehmens (z. B. Werk, Fabrikationsstätte), wenn an diesem Ort oder von diesem Ort aus Wirtschaftstätigkeiten ausgeübt werden, für die i. d. R. eine oder mehrere Personen im Auftrag desselben Unternehmens arbeiten.

Ein Unternehmen ist die kleinste rechtlich selbstständige Einheit, die aus handels- oder steuerrechtlichen Gründen Bücher führt.

Beschäftigte

Alle Personen, die am Ende des Monats in einem arbeitsrechtlichen Verhältnis zum Betrieb stehen (einschl. Heim-, Saison- und Aushilfsarbeiter/-innen sowie Teilzeitbeschäftigte unabhängig von der Anzahl der im Berichtsmonat geleisteten Stunden), tätige (Mit)inhaberinnen und -inhaber sowie unbezahlt mithelfende Familienangehörige, soweit sie mindestens ein Drittel der üblichen Arbeitszeit im Betrieb tätig sind.

Aufgrund der Organisationsreform in der gesetzlichen Rentenversicherung ist ab dem Jahr 2005 die Unterscheidung zwischen Arbeitern und Angestellten aufgehoben. Aus diesem Grunde werden ab Januar 2006 die Angaben zu Arbeitern und Löhnen nicht mehr separat erhoben. In den Ergebnissen dargestellt werden nur noch die Beschäftigten insgesamt sowie die Entgelte (früher: Bruttolohn- und -gehaltsumme).

Geleistete Arbeitsstunden

Alle tatsächlich geleisteten (nicht die bezahlten) Stunden aller tätigen Personen.

Entgelte

Summe der Bruttobezüge ohne Arbeitgeberanteile zur Sozialversicherung, jedoch einschließlich Lohn- und Gehaltzuschlägen (auch Gratifikationen, Erfindergelder sowie Provisionen, Tantiemen usw.). Vergütungen für gewerblich und kaufmännisch Auszubildende sind enthalten. Nicht erfasst werden allgemeine soziale Aufwendungen sowie Vergütungen, die als Spesensersatz anzusehen sind.

Gesamtumsatz

Umsatz aus Eigenerzeugung, baugewerblicher Umsatz sowie Umsatz aus Handelsware und sonstigen nicht industriellen Tätigkeiten (wie Erlöse aus Vermietung und Verpachtung, Provisionseinnahmen, Erlöse aus Transportleistungen für Dritte und aus dem Verkauf von eigenen landwirtschaftlichen Erzeugnissen). Als Umsatz gilt die Summe der Rechnungsendbeträge (ohne Umsatzsteuer) einschließlich etwa darin enthaltener Verbrauchsteuern sowie der Kosten für Fracht, Transportversicherung, Porto, Verpackung und Spesen,

auch wenn diese gesondert in Rechnung gestellt werden. Bei der Darstellung nach fachlichen Betriebsteilen handelt es sich ausschließlich um den Umsatz aus Eigenherzeugung.

Auslandsumsatz

Direkte Lieferungen und Leistungen an Empfänger, die im Ausland ansässig sind, sowie Lieferungen an Exporteure, die die bestellten Waren ohne Be- und Verarbeitung in das Ausland ausführen. Zusätzlich zum „Auslandsumsatz insgesamt“ wird der „Auslandsumsatz mit den Ländern der Eurozone“ veröffentlicht. Das sind die Länder der Europäischen Union, die den EURO als gemeinsame Währung eingeführt haben. Im Einzelnen sind das ab Januar 2009 die Umsätze mit Belgien, Finnland, Frankreich, Griechenland, Irland, Italien, Luxemburg, Malta, den Niederlanden, Österreich, Portugal, Slowakei, Slowenien, Spanien und Zypern.

Auftragseingangsindex

Der Nachweis der Auftragseingangsindizes erfolgt für ausgewählte Wirtschaftszweige des Verarbeitenden Gewerbes nach der Klassifikation der Wirtschaftszweige, Ausgabe 2008 (WZ 2008) und vier Hauptgruppen. Die Ergebnisse werden sowohl in nominalen (Wert-) als auch realen (Volumen-)Indizes dargestellt. Zur Berechnung des realen Auftragseingangsindex werden Preisindizes für gewerbliche Produkte (Inlands-Auftragseingänge) sowie Preisindizes für die Ausfuhr (Auslands-Auftragseingänge) verwendet. Die Berechnung der Auftragseingangsindizes basiert auf den Ergebnissen des Monatsberichts für Betriebe des Verarbeitenden Gewerbes sowie des Bergbaus und der Gewinnung von Steinen und Erden. Es handelt sich bei den Auftragseingängen um den Wert (ohne Umsatzsteuer, aber ggf. einschl. Verbrauchsteuern) aller im Berichtsmonat eingegangenen und vom Betrieb fest akzeptierten Aufträge auf Lieferung selbst hergestellter (bzw. im Lohnauftrag gefertigter) Produkte.

Produktionsindex

Der Produktionsindex zeigt – unbeeinflusst von Preisveränderungen und Kalenderunregelmäßigkeiten – kurzfristig die Entwicklung der Produktionsleistung der einzelnen Wirtschaftszweige und des gesamten Produzierenden Gewerbes auf. Der Nachweis des Produktionsindex erfolgt nach der Klassifikation der Wirtschaftszweige, Ausgabe 2008 (WZ 2008) und Hauptgruppen. Die Berechnung des Produktionsindex basiert im Wesentlichen auf den Ergebnissen der monatlichen Produktionserhebung bei Betrieben mit mindestens 50 Beschäftigten. Nach dem gleichen Konzept wird zusätzlich ein vierteljährlicher Produktionsindex durch Aggregation der drei Monatsmeldungen der Betriebe des Verarbeitenden Gewerbes mit 50 und mehr Beschäftigten und der Produktionsdaten der übrigen vierteljährlich meldepflichtigen Betriebe von Unternehmen mit in der Regel 20 und mehr Beschäftigten des Produzierenden Gewerbes berechnet. Zur Verbes-

serung der Qualität der monatlichen Produktionsindizes werden diese nachträglich für jeden Wirtschaftszweig an das Niveau des entsprechenden vierteljährlichen Produktionsindex angeglichen.

Systematiken

Die Darstellung aller Ergebnisse erfolgt in der Gliederung der Klassifikation der Wirtschaftszweige, Ausgabe 2008 (WZ 2008). Ausschließlich für die Darstellung der Indizes werden Hauptgruppen durch die direkte Zuordnung der Wirtschaftsgruppen (= Dreisteller der Systematik) der WZ 2008 zu den Bereichen

VO	= Vorleistungsgüterproduzenten
IG	= Investitionsgüterproduzenten
GG	= Gebrauchsgüterproduzenten
VG	= Verbrauchsgüterproduzenten
EN	= Energie

gebildet (siehe Klassifikation der Wirtschaftszweige Ausgabe 2008 (WZ 2008) S. 10 ff.).

Veröffentlichungen

Ergebnisse für das Bundesgebiet über den Bereich Verarbeitendes Gewerbe sowie Bergbau und Gewinnung von Steinen und Erden werden vom Statistischen Bundesamt (www.destatis.de) in der Fachserie 4, Reihe 4 veröffentlicht.

Aktuelle Ergebnisse – auch von anderen Bundesländern – werden im Internet unter www.statistikportal.de veröffentlicht. Dort kann über die GENESIS Datenbank auch auf ausgewählte Ergebnisse für alle Länder sowie alle Stadt- und Landkreise zugegriffen werden.

Jährliche Strukturergebnisse aller Betriebe von Unternehmen mit 20 und mehr tätigen Personen werden im Statistischen Bericht E123/E129 „Betriebsergebnisse; Beschäftigte, Entgelte und Umsätze nach Wirtschaftszweigen insgesamt und nach Regierungsbezirken sowie kreisfreien Städten und Kreisen (Bestellnummer: E123)“ veröffentlicht.

Hinweise

Städteregion Aachen – Änderung des Gebietsstandes

Seit dem 21. Oktober 2009 bilden die Stadt Aachen und die Gemeinden des aufgelösten Kreises Aachen nach dem Aachen-Gesetz die Städteregion Aachen. Die Städteregion Aachen ist Rechtsnachfolgerin des Kreises Aachen.

Die Stadt Aachen wird in der vorliegenden Veröffentlichung ab dem Berichtsjahr 2010 als regionsangehörige Gemeinde der Städteregion Aachen ausgewiesen, die Vergleichbarkeit der Summen der kreisfreien Städte und Kreise zu den Vorjahren ist dadurch nicht mehr gegeben. Die Städteregion Aachen besteht als Gemeindeverband aus Aachen, Alsdorf, Baesweiler, Eschweiler, Herzogenrath, Monschau, Roetgen, Simmerath, Stolberg (Rhld.) und Würselen.

Zeichenerklärung

(nach DIN 55 301)

- 0 weniger als die Hälfte von 1 in der letzten besetzten Stelle, jedoch mehr als nichts
- nichts vorhanden (genau null)
- .
- x Tabellenfach gesperrt, da Aussage nicht sinnvoll
- r berichtigte Zahl

Klassifikation der Wirtschaftszweige

**Wirtschaftszweige des Verarbeitenden Gewerbes sowie
des Bergbaus und der Gewinnung von Steinen und Erden**
aus: **Klassifikation der Wirtschaftszweige Ausgabe 2008 (WZ 2008)**

Abteilung Gruppe Klasse	Bezeichnung	Haupt- gruppe
Abschnitt B	Bergbau und Gewinnung von Steinen und Erden	
05	Kohlenbergbau	
05.1	Steinkohlenbergbau	EN
05.10	Steinkohlenbergbau	
05.2	Braunkohlenbergbau	EN
05.20	Braunkohlenbergbau	
06	Gewinnung von Erdöl und Erdgas	
06.1	Gewinnung von Erdöl	EN
06.10	Gewinnung von Erdöl	
06.2	Gewinnung von Erdgas	EN
06.20	Gewinnung von Erdgas	
07	Erzbergbau	
07.1	Eisenerzbergbau	VO
07.10	Eisenerzbergbau	
07.2	NE-Metallerzbergbau	VO
07.21	Bergbau auf Uran- und Thoriumerze	
07.29	Sonstiger NE-Metallerzbergbau	
08	Gewinnung von Steinen und Erden, sonstiger Bergbau	
08.1	Gewinnung von Natursteinen, Kies, Sand, Ton und Kaolin	VO
08.11	Gewinnung von Naturwerksteinen und Natursteinen, Kalk- und Gipsstein, Kreide und Schiefer	
08.12	Gewinnung von Kies, Sand, Ton und Kaolin	
08.9	Sonstiger Bergbau; Gewinnung von Steinen und Erden a. n. g.	VO
08.91	Bergbau auf chemische und Düngemittelminerale	
08.92	Torfgewinnung	
08.93	Gewinnung von Salz	
08.99	Gewinnung von Steinen und Erden a. n. g.	
09	Erbringung von Dienstleistungen für den Bergbau und für die Gewinnung von Steinen und Erden	
09.1	Erbringung von Dienstleistungen für die Gewinnung von Erdöl und Erdgas	VO
09.10	Erbringung von Dienstleistungen für die Gewinnung von Erdöl und Erdgas	
09.9	Erbringung von Dienstleistungen für den sonstigen Bergbau und die Gewinnung von Steinen und Erden	VO
09.90	Erbringung von Dienstleistungen für den sonstigen Bergbau und die Gewinnung von Steinen und Erden	
Abschnitt C	Verarbeitendes Gewerbe	
10	Herstellung von Nahrungs- und Futtermitteln	
10.1	Schlachten und Fleischverarbeitung	VG
10.11	Schlachten (ohne Schlachten von Geflügel)	
10.12	Schlachten von Geflügel	
10.13	Fleischverarbeitung	
10.2	Fischverarbeitung	VG
10.20	Fischverarbeitung	
10.3	Obst- und Gemüseverarbeitung	VG
10.31	Kartoffelverarbeitung	
10.32	Herstellung von Frucht- und Gemüsesäften	
10.39	Sonstige Verarbeitung von Obst und Gemüse	

**Noch: Wirtschaftszweige des Verarbeitenden Gewerbes sowie
des Bergbaus und der Gewinnung von Steinen und Erden
aus: Klassifikation der Wirtschaftszweige Ausgabe 2008 (WZ 2008)**

Abteilung Gruppe Klasse	Bezeichnung	Haupt- gruppe
noch: Abschnitt C		
Verarbeitendes Gewerbe		
10.4	Herstellung von pflanzlichen und tierischen Ölen und Fetten	VG
10.41	Herstellung von Ölen und Fetten (ohne Margarine u. ä. Nahrungsfette)	
10.42	Herstellung von Margarine u. ä. Nahrungsfetten	
10.5	Milchverarbeitung	VG
10.51	Milchverarbeitung (ohne Herstellung von Speiseeis)	
10.52	Herstellung von Speiseeis	
10.6	Mahl- und Schälmaschinen, Herstellung von Stärke und Stärkeerzeugnissen	VO
10.61	Mahl- und Schälmaschinen	
10.62	Herstellung von Stärke und Stärkeerzeugnissen	
10.7	Herstellung von Back- und Teigwaren	VG
10.71	Herstellung von Backwaren (ohne Dauerbackwaren)	
10.72	Herstellung von Dauerbackwaren	
10.73	Herstellung von Teigwaren	
10.8	Herstellung von sonstigen Nahrungsmitteln	VG
10.81	Herstellung von Zucker	
10.82	Herstellung von Süßwaren (ohne Dauerbackwaren)	
10.83	Verarbeitung von Kaffee und Tee, Herstellung von Kaffee-Ersatz	
10.84	Herstellung von Würzmitteln und Soßen	
10.85	Herstellung von Fertiggerichten	
10.86	Herstellung von homogenisierten und diätetischen Nahrungsmitteln	
10.89	Herstellung von sonstigen Nahrungsmitteln a. n. g.	
10.9	Herstellung von Futtermitteln	VO
10.91	Herstellung von Futtermitteln für Nutztiere	
10.92	Herstellung von Futtermitteln für sonstige Tiere	
11	Getränkeherstellung	
11.0	Getränkeherstellung	VG
11.01	Herstellung von Spirituosen	
11.02	Herstellung von Traubenwein	
11.03	Herstellung von Apfelwein und anderen Fruchtweinen	
11.04	Herstellung von Wermutwein und sonstigen aromatisierten Weinen	
11.05	Herstellung von Bier	
11.06	Herstellung von Malz	
11.07	Herstellung von Erfrischungsgetränken; Gewinnung natürlicher Mineralwässer	
12	Tabakverarbeitung	
12.0	Tabakverarbeitung	VG
12.00	Tabakverarbeitung	
13	Herstellung von Textilien	
13.1	Spinnstoffaufbereitung und Spinnerei	VO
13.10	Spinnstoffaufbereitung und Spinnerei	
13.2	Weberei	VO
13.20	Weberei	
13.3	Veredlung von Textilien und Bekleidung	VO
13.30	Veredlung von Textilien und Bekleidung	
13.9	Herstellung von sonstigen Textilwaren	VG
13.91	Herstellung von gewirktem und gestricktem Stoff	
13.92	Herstellung von konfektionierten Textilwaren (ohne Bekleidung)	
13.93	Herstellung von Teppichen	
13.94	Herstellung von Seilerwaren	
13.95	Herstellung von Vliesstoff und Erzeugnissen daraus (ohne Bekleidung)	
13.96	Herstellung von technischen Textilien	
13.99	Herstellung von sonstigen Textilwaren a. n. g.	

**Noch: Wirtschaftszweige des Verarbeitenden Gewerbes sowie
des Bergbaus und der Gewinnung von Steinen und Erden
aus: Klassifikation der Wirtschaftszweige Ausgabe 2008 (WZ 2008)**

Abteilung Gruppe Klasse	Bezeichnung	Haupt- gruppe
noch: Abschnitt C		
Verarbeitendes Gewerbe		
14	Herstellung von Bekleidung	
14.1	Herstellung von Bekleidung (ohne Pelzbekleidung)	VG
14.11	Herstellung von Lederbekleidung	
14.12	Herstellung von Arbeits- und Berufsbekleidung	
14.13	Herstellung von sonstiger Oberbekleidung	
14.14	Herstellung von Wäsche	
14.19	Herstellung von sonstiger Bekleidung und Bekleidungszubehör a. n. g.	
14.2	Herstellung von Pelzwaren	VG
14.20	Herstellung von Pelzwaren	
14.3	Herstellung von Bekleidung aus gewirktem und gestricktem Stoff	VG
14.31	Herstellung von Strumpfwaren	
14.39	Herstellung von sonstiger Bekleidung aus gewirktem und gestricktem Stoff	
15	Herstellung von Leder, Lederwaren und Schuhen	
15.1	Herstellung von Leder und Lederwaren (ohne Herstellung von Lederbekleidung)	VG
15.11	Herstellung von Leder und Lederfaserstoff; Zurichtung und Färben von Fellen	
15.12	Lederverarbeitung (ohne Herstellung von Lederbekleidung)	
15.2	Herstellung von Schuhen	VG
15.20	Herstellung von Schuhen	
16	Herstellung von Holz-, Flecht-, Korb- und Korkwaren (ohne Möbel)	
16.1	Säge-, Hobel- und Holzimprägnierwerke	VO
16.10	Säge-, Hobel- und Holzimprägnierwerke	
16.2	Herstellung von sonstigen Holz-, Kork-, Flecht- und Korbwaren (ohne Möbel)	VO
16.21	Herstellung von Furnier-, Sperrholz-, Holzfaser- und Holzspanplatten	
16.22	Herstellung von Parketttafeln	
16.23	Herstellung von sonstigen Konstruktionsteilen, Fertigbauteilen, Ausbauelementen und Fertigteilbauten aus Holz	
16.24	Herstellung von Verpackungsmitteln, Lagerbehältern und Ladungsträgern aus Holz	
16.29	Herstellung von Holzwaren a. n. g., Kork-, Flecht- und Korbwaren (ohne Möbel)	
17	Herstellung von Papier, Pappe und Waren daraus	
17.1	Herstellung von Holz- und Zellstoff, Papier, Karton und Pappe	VO
17.11	Herstellung von Holz- und Zellstoff	
17.12	Herstellung von Papier, Karton und Pappe	
17.2	Herstellung von Waren aus Papier, Karton und Pappe	VO
17.21	Herstellung von Wellpapier und -pappe sowie von Verpackungsmitteln aus Papier, Karton und Pappe	
17.22	Herstellung von Haushalts-, Hygiene- und Toilettenartikeln aus Zellstoff, Papier und Pappe	
17.23	Herstellung von Schreibwaren und Bürobedarf aus Papier, Karton und Pappe	
17.24	Herstellung von Tapeten	
17.29	Herstellung von sonstigen Waren aus Papier, Karton und Pappe	

Noch: **Wirtschaftszweige des Verarbeitenden Gewerbes sowie
des Bergbaus und der Gewinnung von Steinen und Erden**
aus: **Klassifikation der Wirtschaftszweige Ausgabe 2008 (WZ 2008)**

Abteilung Gruppe Klasse	Bezeichnung	Haupt- gruppe
noch: Abschnitt C	Verarbeitendes Gewerbe	
18	Herstellung von Druckerzeugnissen; Vervielfältigung von bespielten Ton-, Bild- und Datenträgern	
18.1	Herstellung von Druckerzeugnissen	VG
18.11	Drucken von Zeitungen	
18.12	Drucken a. n. g.	
18.13	Druck- und Medienvorstufe	
18.14	Binden von Druckerzeugnissen und damit verbundene Dienstleistungen	
18.2	Vervielfältigung von bespielten Ton-, Bild- und Datenträgern	VG
18.20	Vervielfältigung von bespielten Ton-, Bild- und Datenträgern	
19	Kokerei und Mineralölverarbeitung	
19.1	Kokerei	EN
19.10	Kokerei	
19.2	Mineralölverarbeitung	EN
19.20	Mineralölverarbeitung	
20	Herstellung von chemischen Erzeugnissen	
20.1	Herstellung von chemischen Grundstoffen, Düngemitteln und Stickstoffverbindungen, Kunststoffen in Primärformen und synthetischem Kautschuk in Primärformen	VO
20.11	Herstellung von Industriegasen	
20.12	Herstellung von Farbstoffen und Pigmenten	
20.13	Herstellung von sonstigen anorganischen Grundstoffen und Chemikalien	
20.14	Herstellung von sonstigen organischen Grundstoffen und Chemikalien	
20.15	Herstellung von Düngemitteln und Stickstoffverbindungen	
20.16	Herstellung von Kunststoffen in Primärformen	
20.17	Herstellung von synthetischem Kautschuk in Primärformen	
20.2	Herstellung von Schädlingsbekämpfungsmitteln, Pflanzenschutz- und Desinfektionsmitteln	VO
20.20	Herstellung von Schädlingsbekämpfungsmitteln, Pflanzenschutz- und Desinfektionsmitteln	
20.3	Herstellung von Anstrichmitteln, Druckfarben und Kitt	VO
20.30	Herstellung von Anstrichmitteln, Druckfarben und Kitt	
20.4	Herstellung von Seifen, Wasch-, Reinigungs- und Körperpflegemitteln sowie von Duftstoffen	VG
20.41	Herstellung von Seifen, Wasch-, Reinigungs- und Poliermitteln	
20.42	Herstellung von Körperpflegemitteln und Duftstoffen	
20.5	Herstellung von sonstigen chemischen Erzeugnissen	VO
20.51	Herstellung von pyrotechnischen Erzeugnissen	
20.52	Herstellung von Klebstoffen	
20.53	Herstellung von etherischen Ölen	
20.59	Herstellung von sonstigen chemischen Erzeugnissen a. n. g.	
20.6	Herstellung von Chemiefasern	VO
20.60	Herstellung von Chemiefasern	
21	Herstellung von pharmazeutischen Erzeugnissen	
21.1	Herstellung von pharmazeutischen Grundstoffen	VG
21.10	Herstellung von pharmazeutischen Grundstoffen	
21.2	Herstellung von pharmazeutischen Spezialitäten und sonstigen pharmazeutischen Erzeugnissen	VG
21.20	Herstellung von pharmazeutischen Spezialitäten und sonstigen pharmazeutischen Erzeugnissen	

**Noch: Wirtschaftszweige des Verarbeitenden Gewerbes sowie
des Bergbaus und der Gewinnung von Steinen und Erden
aus: Klassifikation der Wirtschaftszweige Ausgabe 2008 (WZ 2008)**

Abteilung Gruppe Klasse	Bezeichnung	Haupt- gruppe
noch: Abschnitt C	Verarbeitendes Gewerbe	
22	Herstellung von Gummi- und Kunststoffwaren	
22.1	Herstellung von Gummiwaren	VO
22.11	Herstellung und Runderneuerung von Bereifungen	
22.19	Herstellung von sonstigen Gummiwaren	
22.2	Herstellung von Kunststoffwaren	VO
22.21	Herstellung von Platten, Folien, Schläuchen und Profilen aus Kunststoffen	
22.22	Herstellung von Verpackungsmitteln aus Kunststoffen	
22.23	Herstellung von Baubedarfsartikeln aus Kunststoffen	
22.29	Herstellung von sonstigen Kunststoffwaren	
23	Herstellung von Glas und Glaswaren, Keramik, Verarbeitung von Steinen und Erden	
23.1	Herstellung von Glas und Glaswaren	VO
23.11	Herstellung von Flachglas	
23.12	Veredlung und Bearbeitung von Flachglas	
23.13	Herstellung von Hohlglas	
23.14	Herstellung von Glasfasern und Waren daraus	
23.19	Herstellung, Veredlung und Bearbeitung von sonstigem Glas einschließlich technischen Glaswaren	
23.2	Herstellung von feuerfesten keramischen Werkstoffen und Waren	VO
23.20	Herstellung von feuerfesten keramischen Werkstoffen und Waren	
23.3	Herstellung von keramischen Baumaterialien	VO
23.31	Herstellung von keramischen Wand- und Bodenfliesen und -platten	
23.32	Herstellung von Ziegeln und sonstiger Baukeramik	
23.4	Herstellung von sonstigen Porzellan- und keramischen Erzeugnissen	VO
23.41	Herstellung von keramischen Haushaltswaren und Ziergegenständen	
23.42	Herstellung von Sanitärkeramik	
23.43	Herstellung von Isolatoren und Isolierteilen aus Keramik	
23.44	Herstellung von keramischen Erzeugnissen für sonstige technische Zwecke	
23.49	Herstellung von sonstigen keramischen Erzeugnissen	
23.5	Herstellung von Zement, Kalk und gebranntem Gips	VO
23.51	Herstellung von Zement	
23.52	Herstellung von Kalk und gebranntem Gips	
23.6	Herstellung von Erzeugnissen aus Beton, Zement und Gips	VO
23.61	Herstellung von Erzeugnissen aus Beton, Zement und Kalksandstein für den Bau	
23.62	Herstellung von Gips erzeugnissen für den Bau	
23.63	Herstellung von Frischbeton (Transportbeton)	
23.64	Herstellung von Mörtel und anderem Beton (Trockenbeton)	
23.65	Herstellung von Faserzementwaren	
23.69	Herstellung von sonstigen Erzeugnissen aus Beton, Zement und Gips a. n. g.	
23.7	Be- und Verarbeitung von Naturwerksteinen und Natursteinen a. n. g.	VO
23.70	Be- und Verarbeitung von Naturwerksteinen und Natursteinen a. n. g.	
23.9	Herstellung von Schleifkörpern und Schleifmitteln auf Unterlage sowie sonstigen Erzeugnissen aus nichtmetallischen Mineralien a. n. g.	VO
23.91	Herstellung von Schleifkörpern und Schleifmitteln auf Unterlage	
23.99	Herstellung von sonstigen Erzeugnissen aus nichtmetallischen Mineralien a. n. g.	

**Noch: Wirtschaftszweige des Verarbeitenden Gewerbes sowie
des Bergbaus und der Gewinnung von Steinen und Erden
aus: Klassifikation der Wirtschaftszweige Ausgabe 2008 (WZ 2008)**

Abteilung Gruppe Klasse	Bezeichnung	Haupt- gruppe
noch: Abschnitt C	Verarbeitendes Gewerbe	
24	Metallerzeugung und -bearbeitung	
24.1	Erzeugung von Roheisen, Stahl und Ferrolegierungen	VO
24.10	Erzeugung von Roheisen, Stahl und Ferrolegierungen	
24.2	Herstellung von Stahlrohren, Rohrform-, Rohrverschluss- und Rohrverbindungsstücken aus Stahl	VO
24.20	Herstellung von Stahlrohren, Rohrform-, Rohrverschluss- und Rohrverbindungsstücken aus Stahl	
24.3	Sonstige erste Bearbeitung von Eisen und Stahl	VO
24.31	Herstellung von Blankstahl	
24.32	Herstellung von Kaltband mit einer Breite von weniger als 600 mm	
24.33	Herstellung von Kaltprofilen	
24.34	Herstellung von kaltgezogenem Draht	
24.4	Erzeugung und erste Bearbeitung von NE-Metallen	VO
24.41	Erzeugung und erste Bearbeitung von Edelmetallen	
24.42	Erzeugung und erste Bearbeitung von Aluminium	
24.43	Erzeugung und erste Bearbeitung von Blei, Zink und Zinn	
24.44	Erzeugung und erste Bearbeitung von Kupfer	
24.45	Erzeugung und erste Bearbeitung von sonstigen NE-Metallen	
24.46	Aufbereitung von Kernbrennstoffen	
24.5	Gießereien	VO
24.51	Eisengießereien	
24.52	Stahlgießereien	
24.53	Leichtmetallgießereien	
24.54	Buntmetallgießereien	
25	Herstellung von Metallerzeugnissen	
25.1	Stahl- und Leichtmetallbau	IG
25.11	Herstellung von Metallkonstruktionen	
25.12	Herstellung von Ausbauelementen aus Metall	
25.2	Herstellung von Metalltanks und -behältern; Herstellung von Heizkörpern und -kesseln für Zentralheizungen	IG
25.21	Herstellung von Heizkörpern und -kesseln für Zentralheizungen	
25.29	Herstellung von Sammelbehältern, Tanks u. ä. Behältern aus Metall	
25.3	Herstellung von Dampfkesseln (ohne Zentralheizungskessel)	IG
25.30	Herstellung von Dampfkesseln (ohne Zentralheizungskessel)	
25.4	Herstellung von Waffen und Munition	IG
25.40	Herstellung von Waffen und Munition	
25.5	Herstellung von Schmiede-, Press-, Zieh- und Stanzteilen, gewalzten Ringen und pulvermetallurgischen Erzeugnissen	VO
25.50	Herstellung von Schmiede-, Press-, Zieh- und Stanzteilen, gewalzten Ringen und pulvermetallurgischen Erzeugnissen	
25.6	Oberflächenveredlung und Wärmebehandlung; Mechanik a. n. g.	VO
25.61	Oberflächenveredlung und Wärmebehandlung	
25.62	Mechanik a. n. g.	
25.7	Herstellung von Schneidwaren, Werkzeugen, Schlössern und Beschlägen aus unedlen Metallen	VO
25.71	Herstellung von Schneidwaren und Bestecken aus unedlen Metallen	
25.72	Herstellung von Schlössern und Beschlägen aus unedlen Metallen	
25.73	Herstellung von Werkzeugen	
25.9	Herstellung von sonstigen Metallwaren	VO
25.91	Herstellung von Fässern, Trommeln, Dosen, Eimern u. ä. Behältern aus Metall	
25.92	Herstellung von Verpackungen und Verschlüssen aus Eisen, Stahl und NE-Metall	
25.93	Herstellung von Drahtwaren, Ketten und Federn	
25.94	Herstellung von Schrauben und Nieten	
25.99	Herstellung von sonstigen Metallwaren a. n. g.	

**Noch: Wirtschaftszweige des Verarbeitenden Gewerbes sowie
des Bergbaus und der Gewinnung von Steinen und Erden
aus: Klassifikation der Wirtschaftszweige Ausgabe 2008 (WZ 2008)**

Abteilung Gruppe Klasse	Bezeichnung	Haupt- gruppe
noch: Abschnitt C	Verarbeitendes Gewerbe	
26	Herstellung von Datenverarbeitungsgeräten, elektronischen und optischen Erzeugnissen	
26.1	Herstellung von elektronischen Bauelementen und Leiterplatten	VO
26.11	Herstellung von elektronischen Bauelementen	
26.12	Herstellung von bestückten Leiterplatten	
26.2	Herstellung von Datenverarbeitungsgeräten und peripheren Geräten	IG
26.20	Herstellung von Datenverarbeitungsgeräten und peripheren Geräten	
26.3	Herstellung von Geräten und Einrichtungen der Telekommunikationstechnik	IG
26.30	Herstellung von Geräten und Einrichtungen der Telekommunikationstechnik	
26.4	Herstellung von Geräten der Unterhaltungselektronik	GG
26.40	Herstellung von Geräten der Unterhaltungselektronik	
26.5	Herstellung von Mess-, Kontroll-, Navigations- u. ä. Instrumenten und Vorrichtungen; Herstellung von Uhren	IG
26.51	Herstellung von Mess-, Kontroll-, Navigations- u. ä. Instrumenten und Vorrichtungen	
26.52	Herstellung von Uhren	
26.6	Herstellung von Bestrahlungs- und Elektrotherapiegeräten und elektromedizinischen Geräten	IG
26.60	Herstellung von Bestrahlungs- und Elektrotherapiegeräten und elektromedizinischen Geräten	
26.7	Herstellung von optischen und fotografischen Instrumenten und Geräten	GG
26.70	Herstellung von optischen und fotografischen Instrumenten und Geräten	
26.8	Herstellung von magnetischen und optischen Datenträgern	VO
26.80	Herstellung von magnetischen und optischen Datenträgern	
27	Herstellung von elektrischen Ausrüstungen	
27.1	Herstellung von Elektromotoren, Generatoren, Transformatoren, Elektrizitätsverteilungs- und -schalteinrichtungen	VO
27.11	Herstellung von Elektromotoren, Generatoren und Transformatoren	
27.12	Herstellung von Elektrizitätsverteilungs- und -schalteinrichtungen	
27.2	Herstellung von Batterien und Akkumulatoren	VO
27.20	Herstellung von Batterien und Akkumulatoren	
27.3	Herstellung von Kabeln und elektrischem Installationsmaterial	VO
27.31	Herstellung von Glasfaserkabeln	
27.32	Herstellung von sonstigen elektronischen und elektrischen Drähten und Kabeln	
27.33	Herstellung von elektrischem Installationsmaterial	
27.4	Herstellung von elektrischen Lampen und Leuchten	VO
27.40	Herstellung von elektrischen Lampen und Leuchten	
27.5	Herstellung von Haushaltsgeräten	GG
27.51	Herstellung von elektrischen Haushaltsgeräten	
27.52	Herstellung von nicht elektrischen Haushaltsgeräten	
27.9	Herstellung von sonstigen elektrischen Ausrüstungen und Geräten a. n. g.	VO
27.90	Herstellung von sonstigen elektrischen Ausrüstungen und Geräten a. n. g.	

**Noch: Wirtschaftszweige des Verarbeitenden Gewerbes sowie
des Bergbaus und der Gewinnung von Steinen und Erden
aus: Klassifikation der Wirtschaftszweige Ausgabe 2008 (WZ 2008)**

Abteilung Gruppe Klasse	Bezeichnung	Haupt- gruppe
noch: Abschnitt C	Verarbeitendes Gewerbe	
28	Maschinenbau	
28.1	Herstellung von nicht wirtschaftszweigspezifischen Maschinen	IG
28.11	Herstellung von Verbrennungsmotoren und Turbinen (ohne Motoren für Luft- und Straßenfahrzeuge)	
28.12	Herstellung von hydraulischen und pneumatischen Komponenten und Systemen	
28.13	Herstellung von Pumpen und Kompressoren a. n. g.	
28.14	Herstellung von Armaturen a. n. g.	
28.15	Herstellung von Lagern, Getrieben, Zahnrädern und Antriebs-elementen	
28.2	Herstellung von sonstigen nicht wirtschaftszweigspezifischen Maschinen	IG
28.21	Herstellung von Öfen und Brennern	
28.22	Herstellung von Hebezeugen und Fördermitteln	
28.23	Herstellung von Büromaschinen (ohne Datenverarbeitungsgeräte und periphere Geräte)	
28.24	Herstellung von handgeführten Werkzeugen mit Motorantrieb	
28.25	Herstellung von kälte- und lufttechnischen Erzeugnissen, nicht für den Haushalt	
28.29	Herstellung von sonstigen nicht wirtschaftszweigspezifischen Maschinen a. n. g.	
28.3	Herstellung von land- und forstwirtschaftlichen Maschinen	IG
28.30	Herstellung von land- und forstwirtschaftlichen Maschinen	
28.4	Herstellung von Werkzeugmaschinen	IG
28.41	Herstellung von Werkzeugmaschinen für die Metallbearbeitung	
28.49	Herstellung von sonstigen Werkzeugmaschinen	
28.9	Herstellung von Maschinen für sonstige bestimmte Wirtschaftszweige	IG
28.91	Herstellung von Maschinen für die Metallerzeugung, von Walzwerkseinrichtungen und Gießmaschinen	
28.92	Herstellung von Bergwerks-, Bau- und Baustoffmaschinen	
28.93	Herstellung von Maschinen für die Nahrungs- und Genussmittelerzeugung und die Tabakverarbeitung	
28.94	Herstellung von Maschinen für die Textil- und Bekleidungsherstellung und die Lederverarbeitung	
28.95	Herstellung von Maschinen für die Papiererzeugung und -verarbeitung	
28.96	Herstellung von Maschinen für die Verarbeitung von Kunststoffen und Kautschuk	
28.99	Herstellung von Maschinen für sonstige bestimmte Wirtschaftszweige a. n. g.	
29	Herstellung von Kraftwagen und Kraftwagenteilen	
29.1	Herstellung von Kraftwagen und Kraftwagenmotoren	IG
29.10	Herstellung von Kraftwagen und Kraftwagenmotoren	
29.2	Herstellung von Karosserien, Aufbauten und Anhängern	IG
29.20	Herstellung von Karosserien, Aufbauten und Anhängern	
29.3	Herstellung von Teilen und Zubehör für Kraftwagen	IG
29.31	Herstellung elektrischer und elektronischer Ausrüstungsgegenstände für Kraftwagen	
29.32	Herstellung von sonstigen Teilen und sonstigem Zubehör für Kraftwagen	

**Noch: Wirtschaftszweige des Verarbeitenden Gewerbes sowie
des Bergbaus und der Gewinnung von Steinen und Erden
aus: Klassifikation der Wirtschaftszweige Ausgabe 2008 (WZ 2008)**

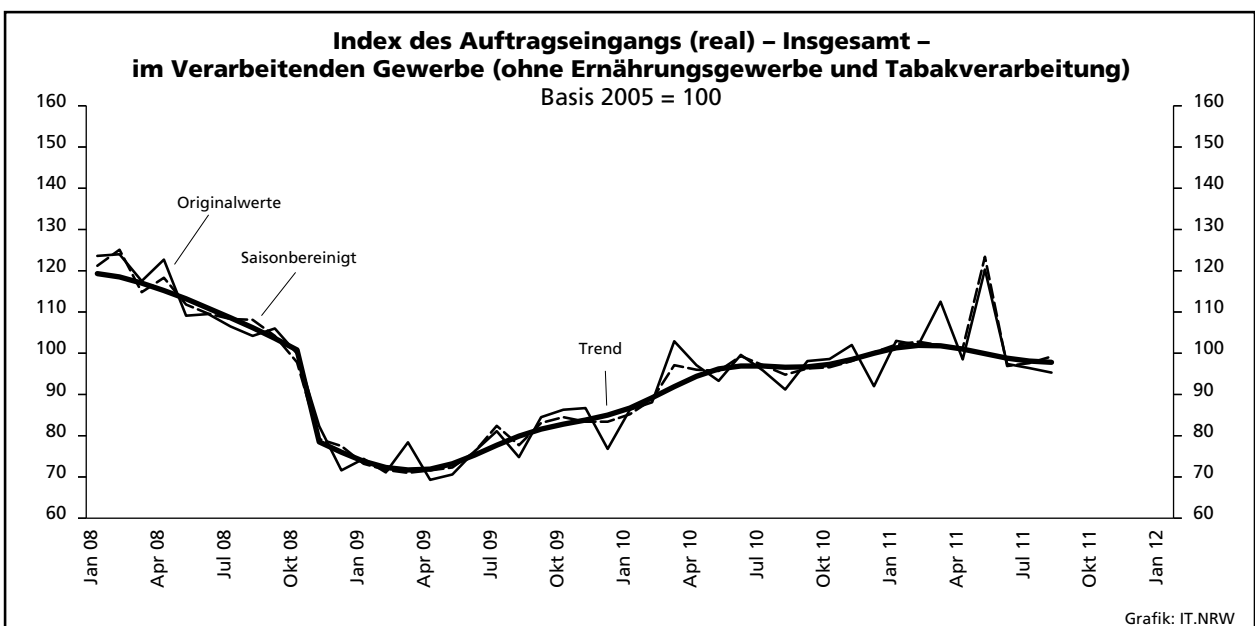
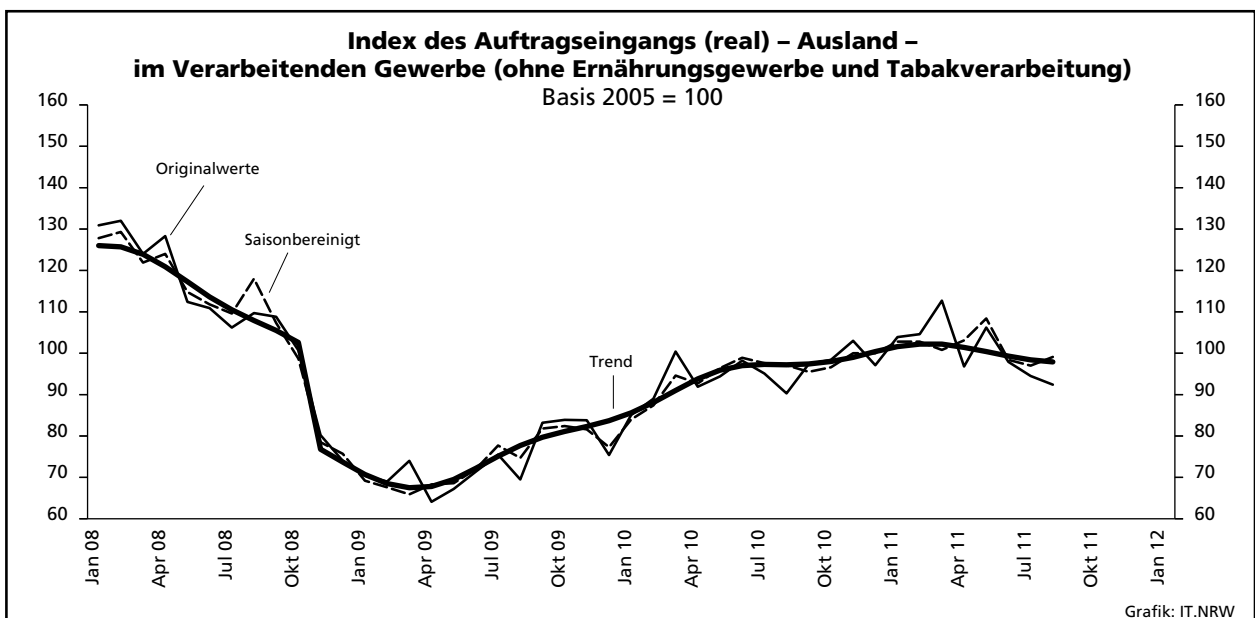
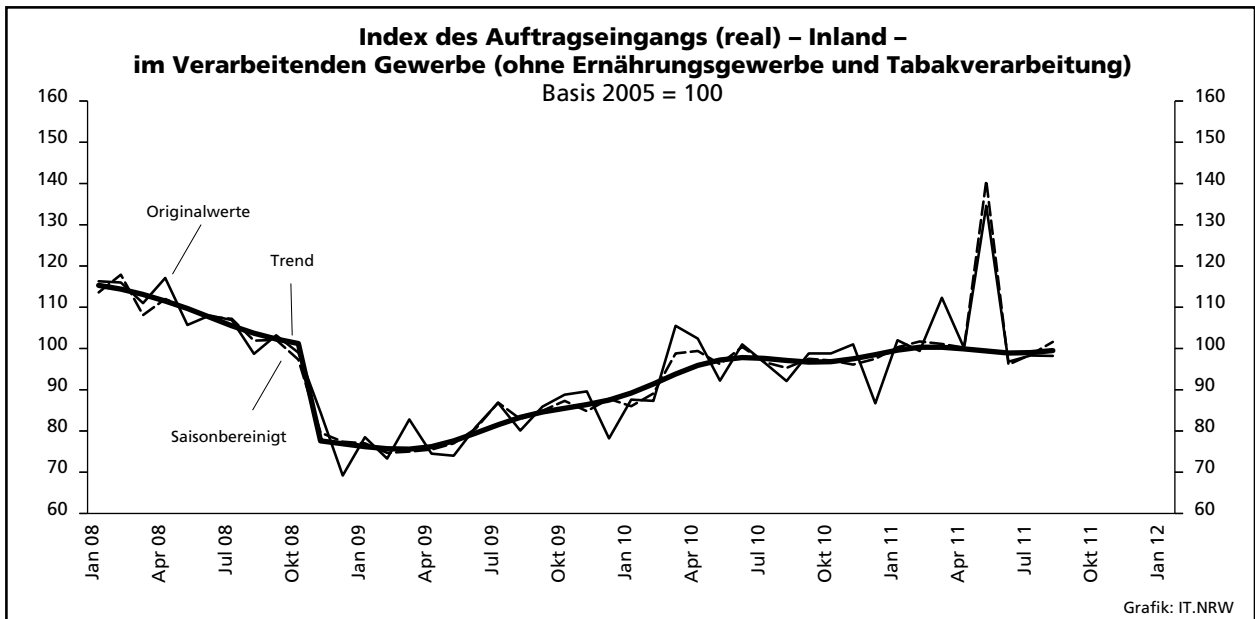
Abteilung Gruppe Klasse	Bezeichnung	Haupt- gruppe
noch: Abschnitt C		
Verarbeitendes Gewerbe		
30	Sonstiger Fahrzeugbau	
30.1	Schiff- und Bootsbau	IG
	30.11 Schiffbau (ohne Boots- und Yachtbau)	
	30.12 Boots- und Yachtbau	
30.2	Schienenfahrzeugbau	IG
	30.20 Schienenfahrzeugbau	
30.3	Luft- und Raumfahrzeugbau	IG
	30.30 Luft- und Raumfahrzeugbau	
30.4	Herstellung von militärischen Kampffahrzeugen	IG
	30.40 Herstellung von militärischen Kampffahrzeugen	
30.9	Herstellung von Fahrzeugen a. n. g.	GG
	30.91 Herstellung von Krafträdern	
	30.92 Herstellung von Fahrrädern sowie von Behindertenfahrzeugen	
	30.99 Herstellung von sonstigen Fahrzeugen a. n. g.	
31	Herstellung von Möbeln	
31.0	Herstellung von Möbeln	GG
	31.01 Herstellung von Büro- und Ladenmöbeln	
	31.02 Herstellung von Küchenmöbeln	
	31.03 Herstellung von Matratzen	
	31.09 Herstellung von sonstigen Möbeln	
32	Herstellung von sonstigen Waren	
32.1	Herstellung von Münzen, Schmuck und ähnlichen Erzeugnissen	GG
	32.11 Herstellung von Münzen	
	32.12 Herstellung von Schmuck, Gold- und Silberschmiedewaren (ohne Fantasieschmuck)	
	32.13 Herstellung von Fantasieschmuck	
32.2	Herstellung von Musikinstrumenten	GG
	32.20 Herstellung von Musikinstrumenten	
32.3	Herstellung von Sportgeräten	VG
	32.30 Herstellung von Sportgeräten	
32.4	Herstellung von Spielwaren	VG
	32.40 Herstellung von Spielwaren	
32.5	Herstellung von medizinischen und zahnmedizinischen Apparaten und Materialien	IG
	32.50 Herstellung von medizinischen und zahnmedizinischen Apparaten und Materialien	
32.9	Herstellung von Erzeugnissen a. n. g.	VG
	32.91 Herstellung von Besen und Bürsten	
	32.99 Herstellung von sonstigen Erzeugnissen a. n. g.	
33	Reparatur und Installation von Maschinen und Ausrüstungen	
33.1	Reparatur von Metallerzeugnissen, Maschinen und Ausrüstungen	IG
	33.11 Reparatur von Metallerzeugnissen	
	33.12 Reparatur von Maschinen	
	33.13 Reparatur von elektronischen und optischen Geräten	
	33.14 Reparatur von elektrischen Ausrüstungen	
	33.15 Reparatur und Instandhaltung von Schiffen, Booten und Yachten	
	33.16 Reparatur und Instandhaltung von Luft- und Raumfahrzeugen	
	33.17 Reparatur und Instandhaltung von Fahrzeugen a. n. g.	
	33.19 Reparatur von sonstigen Ausrüstungen	
33.2	Installation von Maschinen und Ausrüstungen a. n. g.	IG
	33.20 Installation von Maschinen und Ausrüstungen a. n. g.	

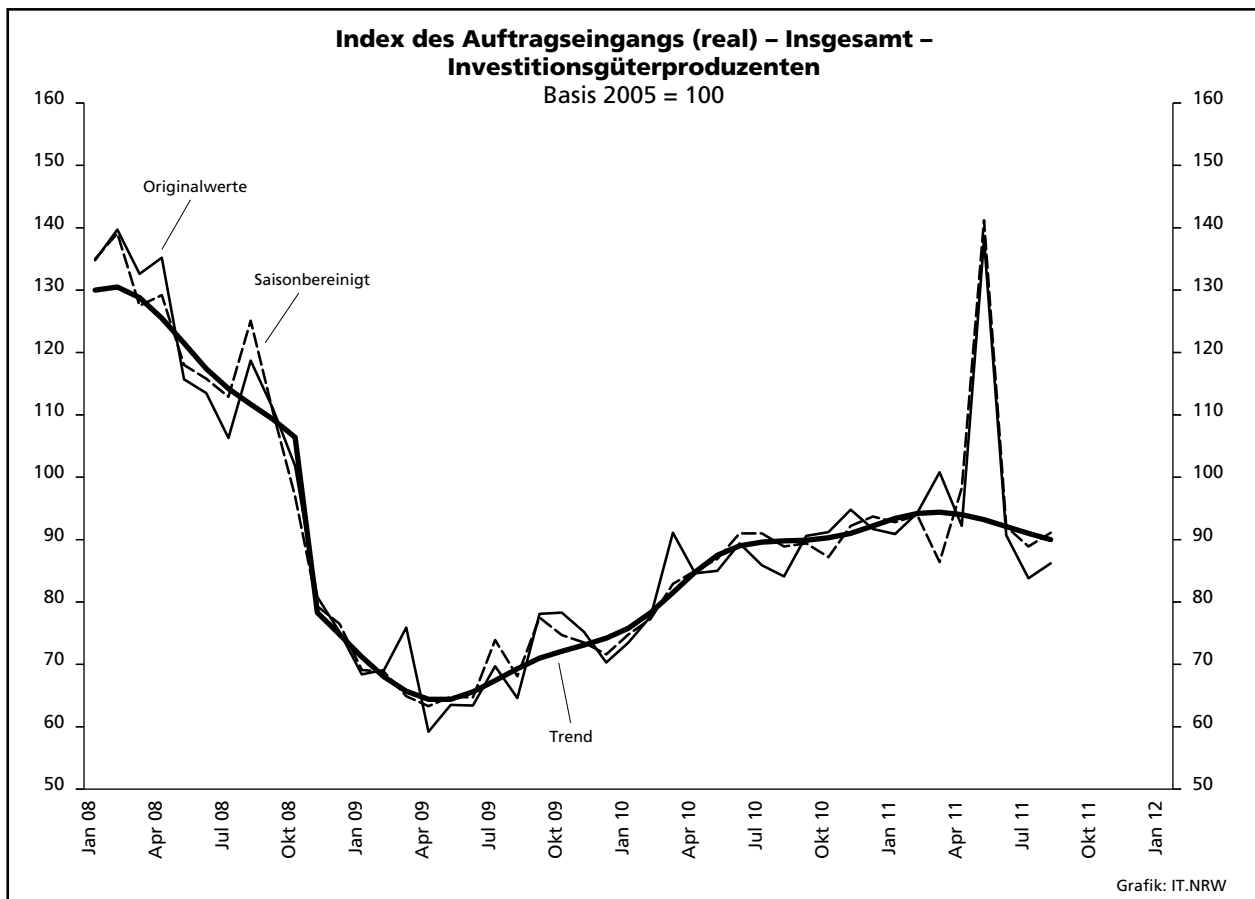
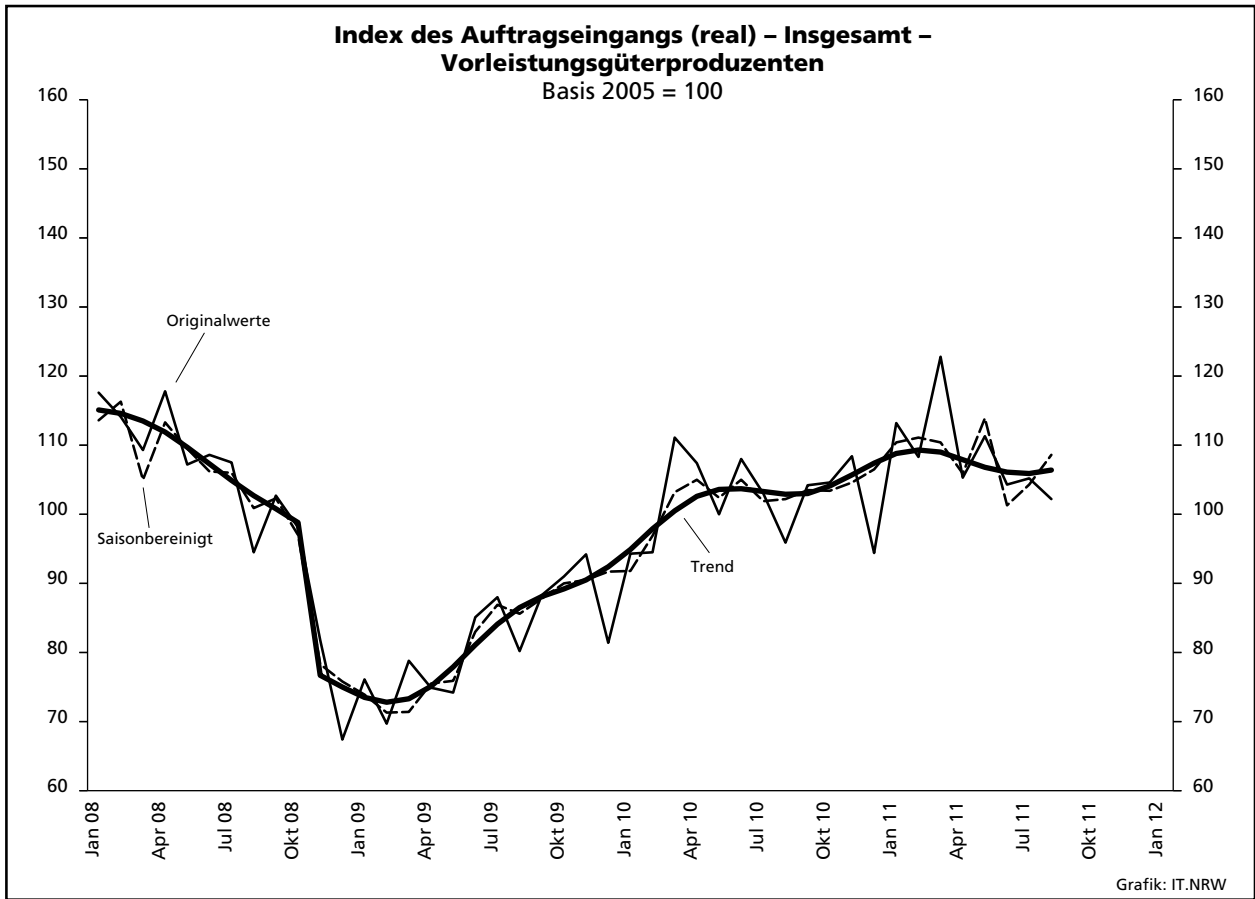
Tabellenteil

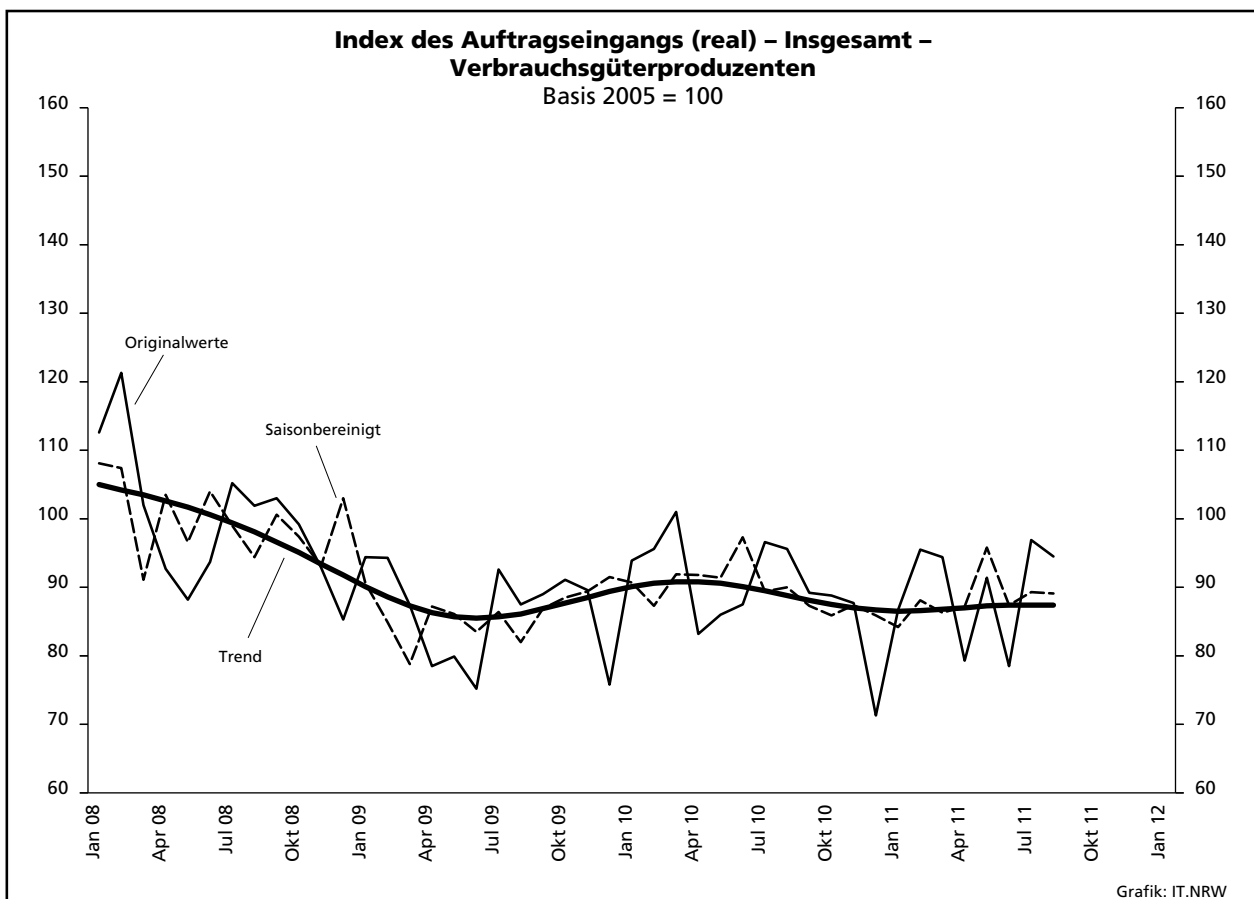
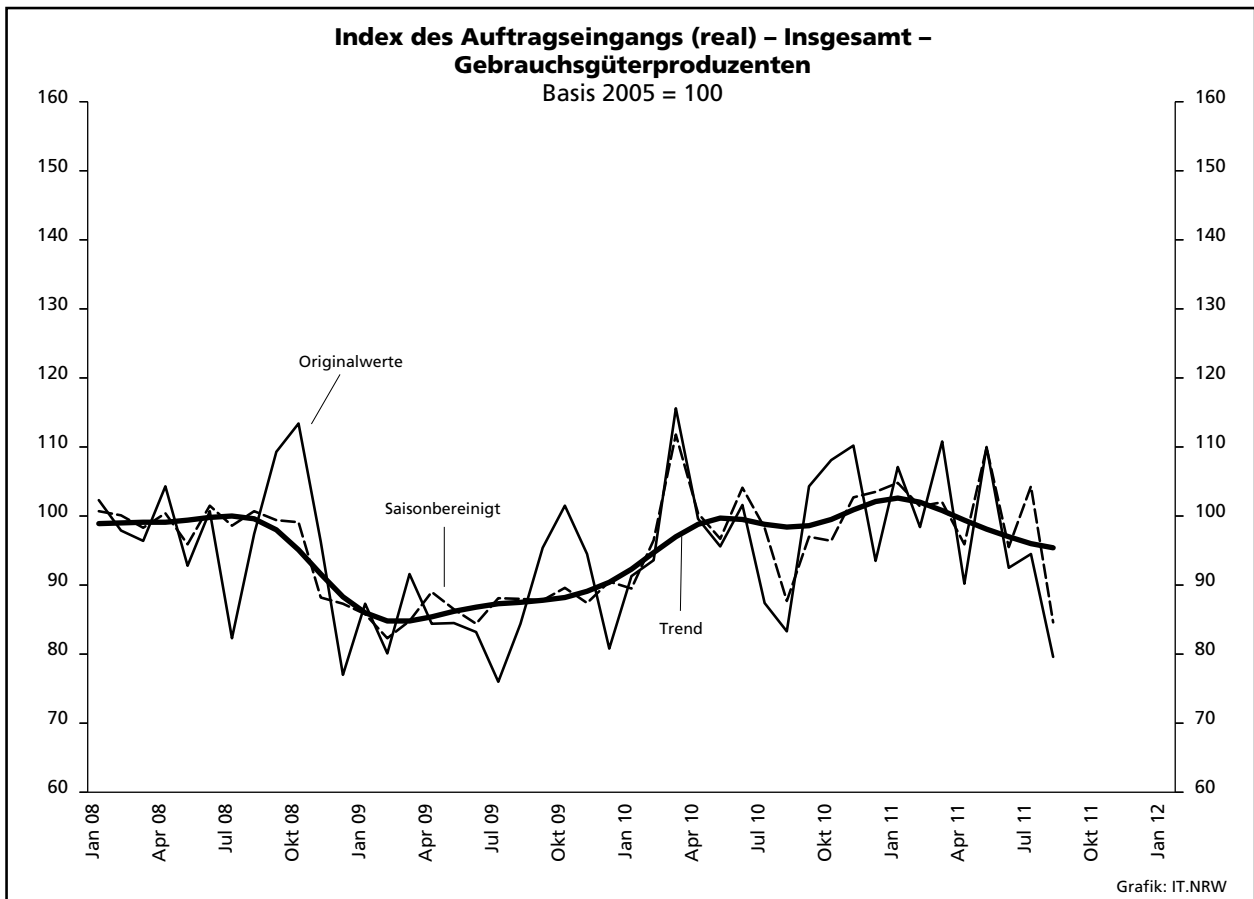
1. Übersicht über die wirtschaftliche Entwicklung in Nordrhein-Westfalen 2000 – 2011*)

Jahr Monat	Auftrags- eingangs- index – real –	Produktions- index im Verarbeitenden Gewerbe ¹⁾	Betriebe	Beschäftigte	Gesamtumsatz	
					insgesamt	darunter Auslandsumsatz
					1 000 EUR	
Basis 2005 = 100		Anzahl				
2000	.	.	10 689	1 472 072	299 285 123	103 842 574
2001	.	.	10 935	1 453 055	297 323 703	105 122 113
2002	.	.	10 504	1 381 853	287 287 443	102 478 933
2003	.	.	10 596	1 345 222	286 904 340	103 325 915
2004	.	.	10 577	1 298 344	308 303 242	116 095 563
2005	100,0	100,0	10 458	1 273 358	322 628 429	124 898 819
2006	106,4	105,1	10 210	1 253 547	329 702 829	134 101 177
2007	114,5	109,5	10 249	1 283 262	354 367 421	148 419 493
2008	106,4	109,6	9 962	1 259 689	355 282 782	148 016 284
2009	77,5	89,5	9 840	1 193 056	280 183 525	112 938 567
2010	95,4	100,0	9 570	1 170 672	315 394 766	131 253 761
2009²⁾						
Januar	74,4	83,8	5 258	1 096 810	20 234 730	8 234 707
Februar	71,1	81,4	5 297	1 092 174	20 125 385	8 389 452
März	78,4	89,4	5 322	1 088 053	22 771 365	9 571 645
April	69,3	85,6	5 316	1 079 905	20 677 731	8 497 984
Mai	70,6	87,4	5 303	1 072 435	20 237 255	8 460 036
Juni	76,2	87,6	5 296	1 068 642	21 553 578	9 129 677
Juli	81,1	92,8	5 286	1 065 063	21 434 388	8 841 930
August	74,8	89,9	5 276	1 065 450	19 888 806	7 886 651
September	84,5	96,2	5 270	1 063 353	24 546 766	10 521 512
Oktober	86,3	99,7	5 254	1 056 210	23 547 193	9 813 853
November	86,7	96,6	5 245	1 052 588	23 237 685	9 777 132
Dezember	76,8	84,1	5 240	1 047 333	21 951 742	9 701 873
2010						
Januar	86,3	86,5	4 969	1 031 568	20 351 773	8 620 969
Februar	88,1	86,2	4 980	1 027 228	21 164 054	9 173 214
März	102,9	103,1	4 978	1 025 456	25 831 949	11 222 736
April	97,1	94,9	4 981	1 024 461	23 238 556	10 082 881
Mai	93,3	97,5	4 972	1 022 866	23 532 356	10 329 989
Juni	99,6	102,6	4 971	1 025 332	25 905 725	11 598 730
Juli	95,8	104,4	4 966	1 028 431	24 035 584	10 240 753
August	91,2	104,2	4 957	1 033 507	23 392 687	9 983 524
September	98,1	106,5	4 951	1 034 278	26 614 941	11 410 084
Oktober	98,6	110,1	4 947	1 032 682	25 659 805	10 846 671
November	102,0	108,7	4 947	1 032 991	27 346 264	12 109 719
Dezember	92,0	97,2	4 941	1 029 554	25 350 480	11 160 421
2011						
Januar	103,0	98,8	4 956	1 033 578	24 122 314	10 563 994
Februar	102,0	99,6	4 993	1 035 714	25 900 905	11 185 016
März	112,5	109,7	5 013	1 039 459	29 582 649	13 032 356
April	98,5	101,8	5 015	1 041 406	25 687 802	10 917 858
Mai	120,3	112,0	5 008	1 041 855	28 474 073	12 153 558
Juni	97,4	103,7	5 010	1 045 528	27 265 740	12 071 099
Juli	96,4	109,5	5 011	1 048 999	26 484 723	11 320 984
August	95,3	107,2	5 009	1 055 901	26 305 467	11 153 109
September
Oktober
November
Dezember

*) Bei den Jahreswerten beziehen sich alle Angaben auf Betriebe von Unternehmen mit im Allgemeinen 20 und mehr Beschäftigten. – 1) arbeitstäglich be-
reinigt – 2) Betriebe mit 50 und mehr tätigen Personen.







2. Auftragseingangsindex im Verarbeitenden Gewerbe Nordrhein-Westfalens

Nominalindex Inland

Systematik-Nr.	Wirtschaftszweig Hauptgruppe	Jahr 2010	August 2010	Juli 2011	August 2011	Veränderung gegenüber Vorjahres- monat in %
Basis 2005 = 100						
13	Herstellung von Textilien	83,7	81,0	87,7	79,7	-1,6
14	Herstellung von Bekleidung	53,9	86,4	81,2	103,4	+19,7
17	Herstellung von Papier, Pappe und Waren daraus	101,3	94,8	118,9	117,9	+24,4
20	Herstellung von chemischen Erzeugnissen	109,3	108,0	120,4	125,2	+15,9
20.1	Herstellung von chemischen Grundstoffen, Düngemitteln und Stickstoffverbindungen, Kunststoffen in Primärformen und synthetischem Kautschuk in Primärformen	115,8	112,5	127,2	132,4	+17,7
21	Herstellung von pharmazeutischen Erzeugnissen	86,1	92,1	60,7	57,8	-37,2
24	Metallerzeugung und -bearbeitung	127,0	117,7	133,1	131,0	+11,3
24.1	Erzeugung von Roheisen, Stahl und Ferrolegierungen	121,1	121,4	132,8	138,0	+13,7
24.4	Erzeugung und erste Bearbeitung von NE-Metallen	131,0	116,0	138,1	141,6	+22,1
24.5	Gießereien	98,9	112,4	115,3	107,3	-4,5
25	Herstellung von Metallerzeugnissen	102,1	100,8	116,4	116,4	+15,5
25.5	Herstellung von Schmiede-, Press-, Zieh- und Stanzteilen, gewalzten Ringen und pulvermetallurgischen Erzeugnissen	98,0	97,1	111,4	117,1	+20,6
25.7	Herstellung von Schneidwaren, Werkzeugen, Schließern und Beschlägen aus unedlen Metallen	96,3	89,9	102,3	99,5	+10,7
26	Herstellung von Datenverarbeitungsgeräten, elektronischen und optischen Erzeugnissen	69,5	72,3	69,8	75,2	+4,0
27	Herstellung von elektrischen Ausrüstungen	102,7	99,3	118,3	110,5	+11,3
27.1	Herstellung von Elektromotoren, Generatoren, Transformatoren, Elektrizitätsverteilungs- und -schalteneinrichtungen	106,9	106,6	141,7	130,4	+22,3
28	Maschinenbau	106,7	106,2	119,8	115,5	+8,8
28.1	Herstellung von nicht wirtschaftszweigspezifischen Maschinen	105,9	109,1	116,6	119,6	+9,6
29	Herstellung von Kraftwagen und Kraftwagenteilen	77,2	71,9	71,2	72,4	+0,7
30	Sonstiger Fahrzeugbau	52,7	44,7	59,2	53,9	+20,6
C	Verarbeitendes Gewerbe	102,7	99,8	111,0	110,6	+10,8
	Vorleistungsgüterproduzenten	112,3	107,5	122,5	122,5	+14,0
	Investitionsgüterproduzenten	88,5	86,7	94,4	93,3	+7,6
	Gebrauchsgüterproduzenten	98,4	89,9	99,9	87,6	-2,6
	Verbrauchsgüterproduzenten	84,0	94,5	87,6	89,9	-4,9

Noch: 2. Auftragseingangsindex im Verarbeitenden Gewerbe Nordrhein-Westfalens

Nominalindex Ausland

Systematik-Nr.	Wirtschaftszweig Hauptgruppe	Jahr 2010	August 2010	Juli 2011	August 2011	Veränderung gegenüber Vorjahres- monat in %
Basis 2005 = 100						
13	Herstellung von Textilien	91,4	78,5	89,6	80,6	+2,7
14	Herstellung von Bekleidung	71,4	118,2	120,5	143,7	+21,6
17	Herstellung von Papier, Pappe und Waren daraus	113,4	106,3	102,5	96,9	-8,8
20	Herstellung von chemischen Erzeugnissen	111,8	110,7	122,1	122,9	+11,0
20.1	Herstellung von chemischen Grundstoffen, Düngemitteln und Stickstoffverbindungen, Kunststoffen in Primärformen und synthetischem Kautschuk in Primärformen	116,3	116,7	125,1	126,4	+8,3
21	Herstellung von pharmazeutischen Erzeugnissen	126,1	107,5	142,0	113,2	+5,3
24	Metallerzeugung und -bearbeitung	100,7	91,9	114,7	100,1	+8,9
24.1	Erzeugung von Roheisen, Stahl und Ferrolegierungen	103,3	91,9	103,1	84,6	-7,9
24.4	Erzeugung und erste Bearbeitung von NE-Metallen	113,4	97,6	121,2	150,4	+54,1
24.5	Gießereien	108,4	121,6	127,9	100,8	-17,1
25	Herstellung von Metallerzeugnissen	104,0	95,0	109,1	104,9	+10,4
25.5	Herstellung von Schmiede-, Press-, Zieh- und Stanzteilen, gewalzten Ringen und pulvermetallurgischen Erzeugnissen	117,0	109,4	122,7	115,8	+5,9
25.7	Herstellung von Schneidwaren, Werkzeugen, Schlössern und Beschlägen aus unedlen Metallen	86,6	78,8	93,3	87,5	+11,0
26	Herstellung von Datenverarbeitungsgeräten, elektronischen und optischen Erzeugnissen	48,3	48,4	58,9	47,2	-2,5
27	Herstellung von elektrischen Ausrüstungen	127,7	116,9	131,4	121,9	+4,3
27.1	Herstellung von Elektromotoren, Generatoren, Transformatoren, Elektrizitätsverteilungs- und -schalteinrichtungen	132,2	135,7	138,3	145,5	+7,2
28	Maschinenbau	119,3	110,8	117,2	115,8	+4,5
28.1	Herstellung von nicht wirtschaftszweigspezifischen Maschinen	114,0	119,4	129,0	112,6	-5,7
29	Herstellung von Kraftwagen und Kraftwagenteilen	82,4	83,8	69,6	85,7	+2,3
30	Sonstiger Fahrzeugbau	123,4	121,2	64,9	53,7	-55,7
C	Verarbeitendes Gewerbe	102,8	98,2	105,4	103,7	+5,6
	Vorleistungsgüterproduzenten	110,1	104,5	119,5	112,8	+7,9
	Investitionsgüterproduzenten	94,2	90,7	87,5	92,7	+2,2
	Gebrauchsgüterproduzenten	102,5	80,8	94,7	77,7	-3,8
	Verbrauchsgüterproduzenten	111,3	111,2	135,0	124,7	+12,1

Noch: 2. Auftragseingangsindex im Verarbeitenden Gewerbe Nordrhein-Westfalens

Nominalindex Insgesamt

Systematik-Nr.	Wirtschaftszweig Hauptgruppe	Jahr 2010	August 2010	Juli 2011	August 2011	Veränderung gegenüber Vorjahres- monat in %
Basis 2005 = 100						
13	Herstellung von Textilien	86,8	80,0	88,5	80,1	+0,1
14	Herstellung von Bekleidung	59,9	97,3	94,5	117,2	+20,5
17	Herstellung von Papier, Pappe und Waren daraus	106,5	99,7	111,9	109,0	+9,3
20	Herstellung von chemischen Erzeugnissen	110,6	109,4	121,3	124,0	+13,3
20.1	Herstellung von chemischen Grundstoffen, Düngemitteln und Stickstoffverbindungen, Kunststoffen in Primärformen und synthetischem Kautschuk in Primärformen	116,0	114,7	126,0	129,1	+12,6
21	Herstellung von pharmazeutischen Erzeugnissen	104,9	99,4	98,8	83,7	-15,8
24	Metallerzeugung und -bearbeitung	116,0	106,9	125,4	118,1	+10,5
24.1	Erzeugung von Roheisen, Stahl und Ferrolegierungen	115,4	112,1	123,4	121,1	+8,0
24.4	Erzeugung und erste Bearbeitung von NE-Metallen	122,9	107,5	130,3	145,7	+35,5
24.5	Gießereien	102,3	115,7	119,8	105,0	-9,2
25	Herstellung von Metallerzeugnissen	102,7	98,8	113,9	112,5	+13,9
25.5	Herstellung von Schmiede-, Press-, Zieh- und Stanzteilen, gewalzten Ringen und pulvermetallurgischen Erzeugnissen	103,8	100,9	114,9	116,7	+15,7
25.7	Herstellung von Schneidwaren, Werkzeugen, Schlössern und Beschlägen aus unedlen Metallen	92,2	85,3	98,5	94,4	+10,7
26	Herstellung von Datenverarbeitungsgeräten, elektronischen und optischen Erzeugnissen	56,4	57,5	63,1	57,9	+0,7
27	Herstellung von elektrischen Ausrüstungen	113,6	107,0	124,0	115,5	+7,9
27.1	Herstellung von Elektromotoren, Generatoren, Transformatoren, Elektrizitätsverteilungs- und -schalteinrichtungen	117,4	118,6	140,3	136,6	+15,2
28	Maschinenbau	114,4	109,0	118,2	115,7	+6,1
28.1	Herstellung von nicht wirtschaftszweigspezifischen Maschinen	110,3	114,7	123,4	115,8	+1,0
29	Herstellung von Kraftwagen und Kraftwagenteilen	80,4	79,2	70,2	80,4	+1,5
30	Sonstiger Fahrzeugbau	82,8	77,2	61,6	53,8	-30,3
C	Verarbeitendes Gewerbe	102,7	99,0	108,1	107,1	+8,2
	Vorleistungsgüterproduzenten	111,3	106,1	121,1	118,2	+11,4
	Investitionsgüterproduzenten	91,9	89,1	90,3	92,9	+4,3
	Gebrauchsgüterproduzenten	100,7	85,0	97,0	82,2	-3,3
	Verbrauchsgüterproduzenten	95,1	101,4	106,9	104,1	+2,7

Noch: 2. Auftragseingangsindex im Verarbeitenden Gewerbe Nordrhein-Westfalens

Realindex Inland

Systematik-Nr.	Wirtschaftszweig Hauptgruppe	Jahr 2010	August 2010	Juli 2011	August 2011	Veränderung gegenüber Vorjahres- monat in %
Basis 2005 = 100						
13	Herstellung von Textilien	79,9	77,3	78,6	70,9	-8,3
14	Herstellung von Bekleidung	52,0	83,3	76,7	97,7	+17,3
17	Herstellung von Papier, Pappe und Waren daraus	96,2	89,0	105,6	104,6	+17,5
20	Herstellung von chemischen Erzeugnissen	96,4	94,7	98,6	102,1	+7,8
20.1	Herstellung von chemischen Grundstoffen, Düngemitteln und Stickstoffverbindungen, Kunststoffen in Primärformen und synthetischem Kautschuk in Primärformen	100,1	96,4	101,7	105,6	+9,5
21	Herstellung von pharmazeutischen Erzeugnissen	86,1	91,7	61,2	58,5	-36,2
24	Metallerzeugung und -bearbeitung	113,5	100,3	106,6	105,5	+5,2
24.1	Erzeugung von Roheisen, Stahl und Ferrolegierungen	112,7	105,1	110,5	115,7	+10,1
24.4	Erzeugung und erste Bearbeitung von NE-Metallen	95,1	83,9	87,9	93,4	+11,3
24.5	Gießereien	90,0	100,8	100,5	93,5	-7,2
25	Herstellung von Metallerzeugnissen	94,9	93,2	105,3	105,4	+13,1
25.5	Herstellung von Schmiede-, Press-, Zieh- und Stanzteilen, gewalzten Ringen und pulvermetallurgischen Erzeugnissen	93,3	92,0	103,6	109,1	+18,6
25.7	Herstellung von Schneidwaren, Werkzeugen, Schlössern und Beschlägen aus unedlen Metallen	90,9	84,9	95,6	92,8	+9,3
26	Herstellung von Datenverarbeitungsgeräten, elektronischen und optischen Erzeugnissen	107,4	110,6	108,1	119,3	+7,9
27	Herstellung von elektrischen Ausrüstungen	96,6	93,5	109,4	102,0	+9,1
27.1	Herstellung von Elektromotoren, Generatoren, Transformatoren, Elektrizitätsverteilungs- und -schalteinrichtungen	103,8	103,5	135,4	124,9	+20,7
28	Maschinenbau	96,8	96,3	106,9	103,0	+7,0
28.1	Herstellung von nicht wirtschaftszweigspezifischen Maschinen	95,1	97,9	103,0	105,1	+7,4
29	Herstellung von Kraftwagen und Kraftwagenteilen	76,0	70,7	69,4	70,6	-0,1
30	Sonstiger Fahrzeugbau	48,9	41,6	53,0	48,4	+16,3
C	Verarbeitendes Gewerbe	95,8	92,1	98,3	98,2	+6,6
	Vorleistungsgüterproduzenten	103,3	97,0	105,4	105,6	+8,9
	Investitionsgüterproduzenten	84,5	82,9	88,5	87,7	+5,8
	Gebrauchsgüterproduzenten	94,5	86,8	95,2	83,0	-4,4
	Verbrauchsgüterproduzenten	81,7	91,5	81,5	83,7	-8,5

Noch: 2. Auftragseingangsindex im Verarbeitenden Gewerbe Nordrhein-Westfalens

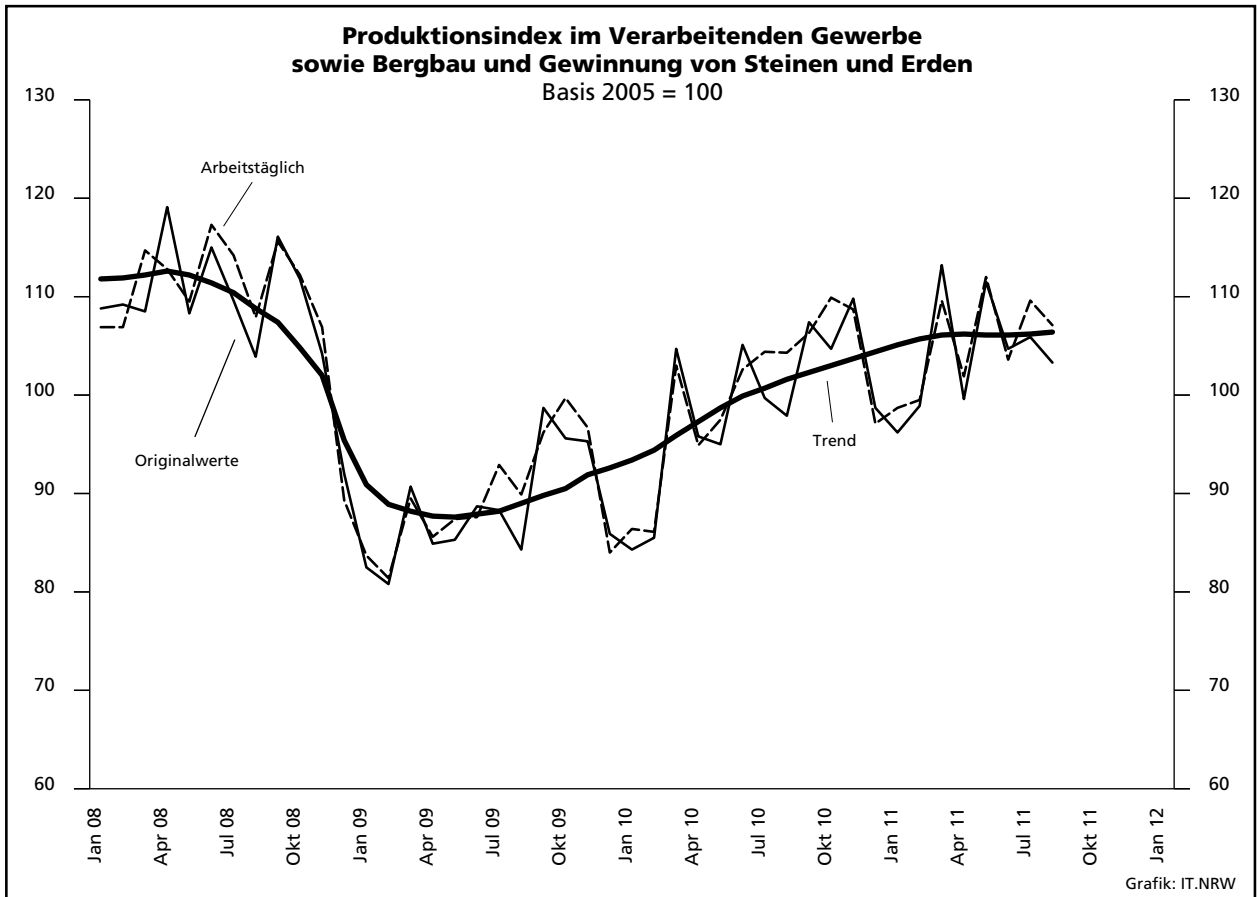
Realindex Ausland

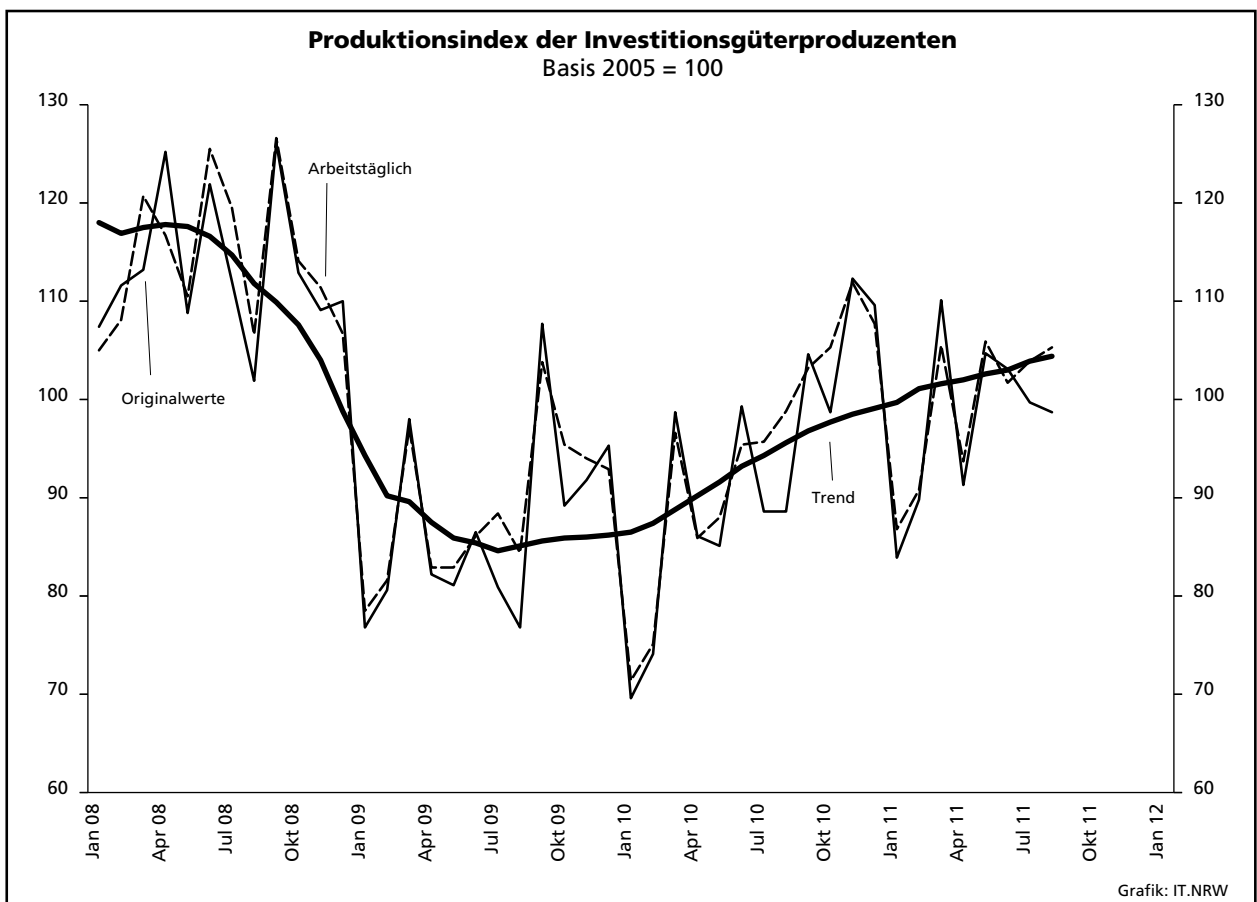
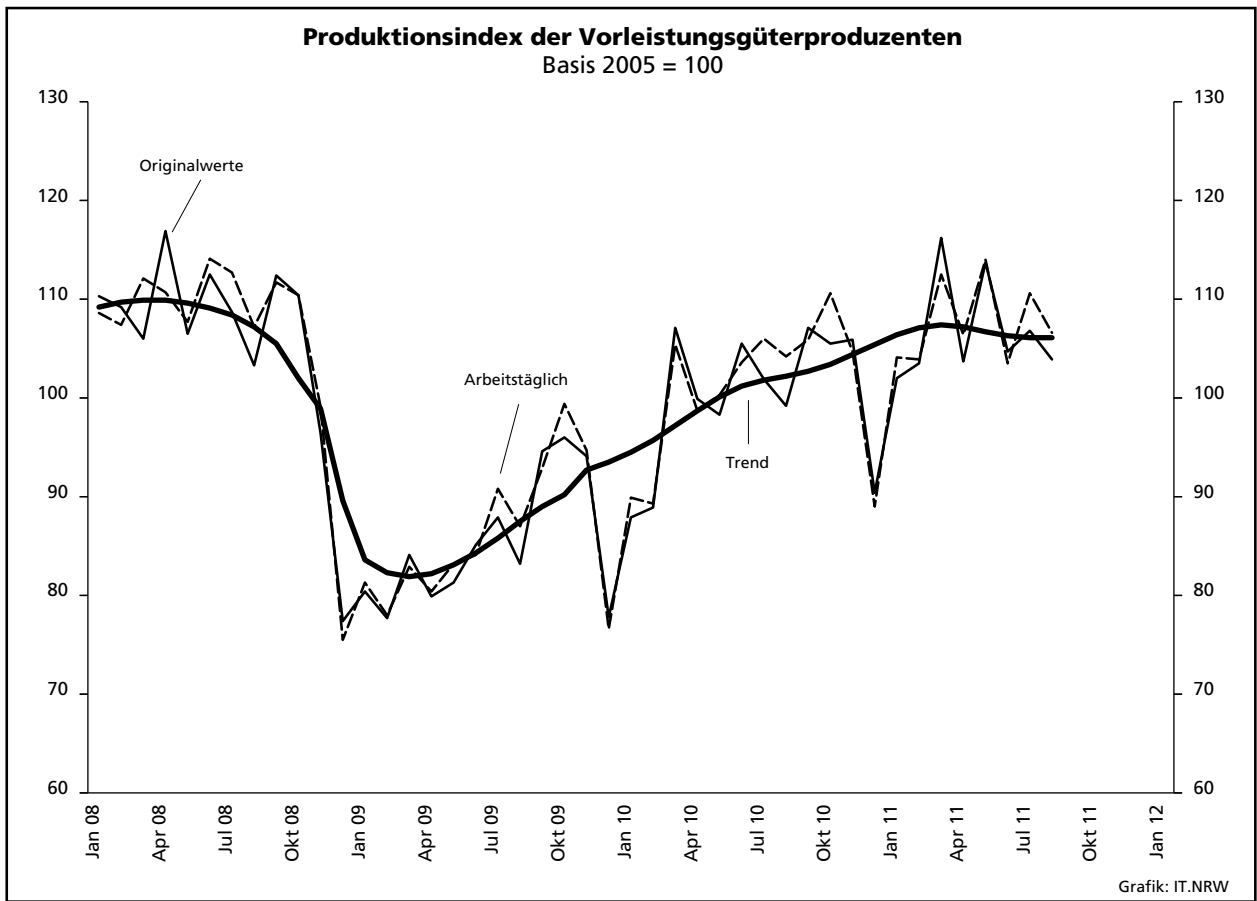
Systematik-Nr.	Wirtschaftszweig Hauptgruppe	Jahr 2010	August 2010	Juli 2011	August 2011	Veränderung gegenüber Vorjahres- monat in %
Basis 2005 = 100						
13	Herstellung von Textilien	87,9	75,6	81,3	73,2	-3,2
14	Herstellung von Bekleidung	70,6	116,3	115,3	137,5	+18,2
17	Herstellung von Papier, Pappe und Waren daraus	109,0	101,0	92,8	88,0	-12,9
20	Herstellung von chemischen Erzeugnissen	100,2	98,1	100,3	100,2	+2,1
20.1	Herstellung von chemischen Grundstoffen, Düngemitteln und Stickstoffverbindungen, Kunststoffen in Primärformen und synthetischem Kautschuk in Primärformen	103,3	102,2	100,6	100,8	-1,4
21	Herstellung von pharmazeutischen Erzeugnissen	110,7	93,6	127,6	101,8	+8,8
24	Metallerzeugung und -bearbeitung	85,0	75,3	88,2	78,2	+3,9
24.1	Erzeugung von Roheisen, Stahl und Ferrolegierungen	86,6	73,6	77,0	63,0	-14,4
24.4	Erzeugung und erste Bearbeitung von NE-Metallen	91,0	77,6	89,2	117,6	+51,5
24.5	Gießereien	83,0	93,0	95,2	75,1	-19,2
25	Herstellung von Metallerzeugnissen	96,4	87,9	98,6	94,9	+8,0
25.5	Herstellung von Schmiede-, Press-, Zieh- und Stanzteilen, gewalzten Ringen und pulvermetallurgischen Erzeugnissen	108,5	101,2	111,2	104,9	+3,7
25.7	Herstellung von Schneidwaren, Werkzeugen, Schlössern und Beschlägen aus unedlen Metallen	79,7	72,4	83,9	78,7	+8,7
26	Herstellung von Datenverarbeitungsgeräten, elektronischen und optischen Erzeugnissen	67,2	69,4	102,2	76,1	+9,7
27	Herstellung von elektrischen Ausrüstungen	119,7	109,5	121,0	112,0	+2,3
27.1	Herstellung von Elektromotoren, Generatoren, Transformatoren, Elektrizitätsverteilungs- und -schalteinrichtungen	122,5	125,8	125,9	132,4	+5,2
28	Maschinenbau	109,0	101,1	105,4	103,6	+2,5
28.1	Herstellung von nicht wirtschaftszweigspezifischen Maschinen	102,1	106,5	113,1	98,6	-7,4
29	Herstellung von Kraftwagen und Kraftwagenteilen	78,6	79,5	65,1	80,5	+1,3
30	Sonstiger Fahrzeugbau	106,0	104,4	54,9	45,3	-56,6
C	Verarbeitendes Gewerbe	95,0	90,3	94,5	92,4	+2,3
	Vorleistungsgüterproduzenten	100,7	94,5	105,0	98,0	+3,7
	Investitionsgüterproduzenten	88,1	84,9	80,7	85,2	+0,4
	Gebrauchsgüterproduzenten	102,2	80,3	93,8	76,8	-4,4
	Verbrauchsgüterproduzenten	101,4	101,6	119,4	110,3	+8,6

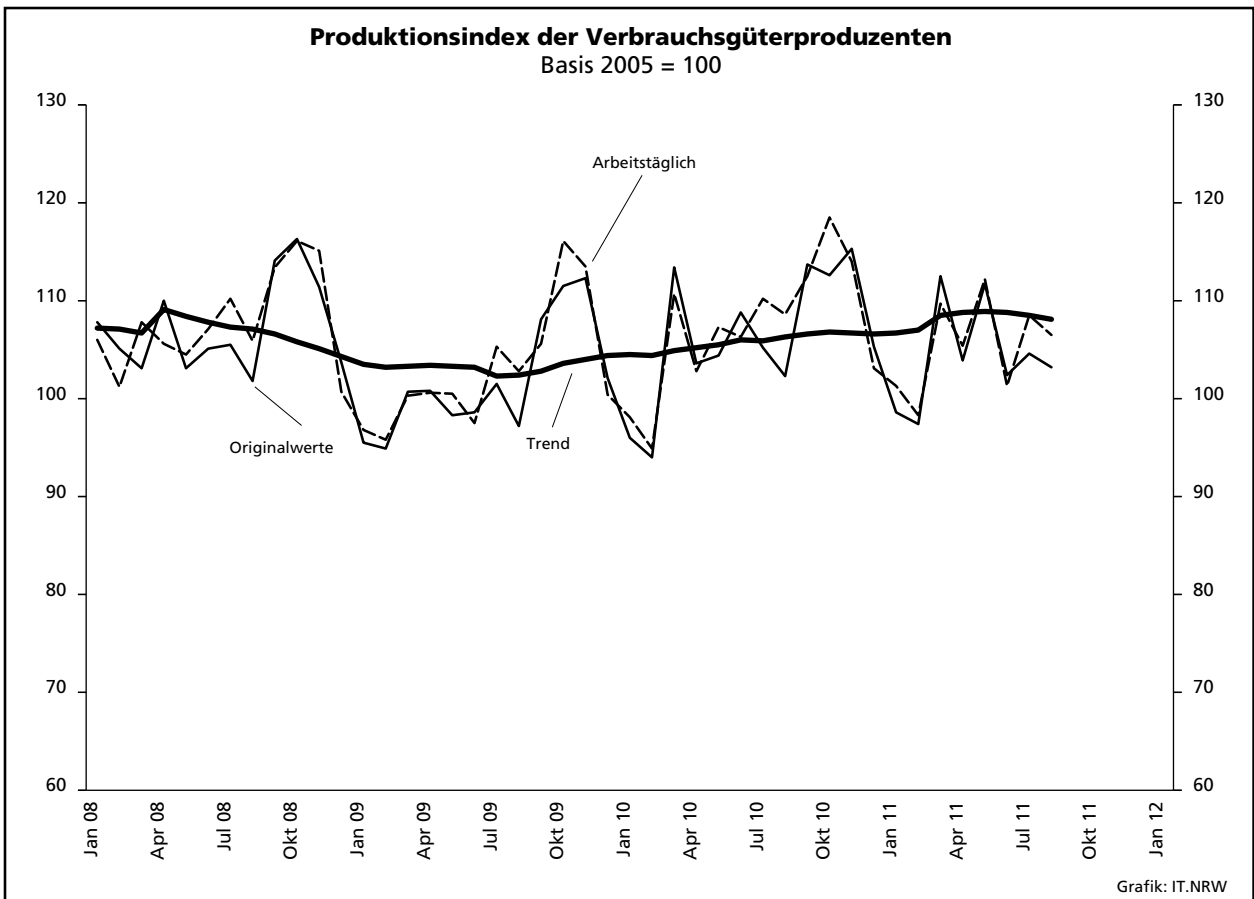
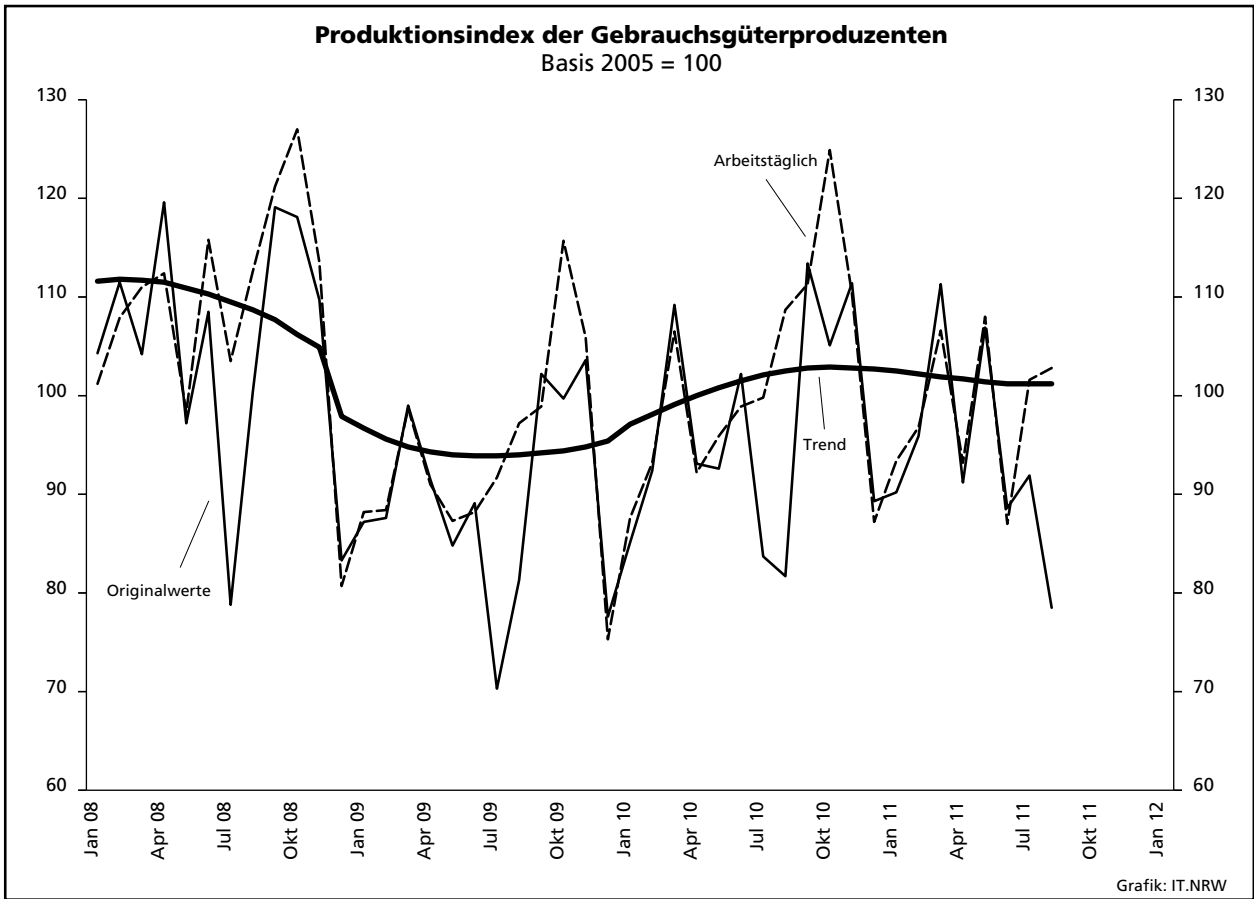
Noch: 2. Auftragseingangsindex im Verarbeitenden Gewerbe Nordrhein-Westfalens

Realindex Insgesamt

Systematik-Nr.	Wirtschaftszweig Hauptgruppe	Jahr 2010	August 2010	Juli 2011	August 2011	Veränderung gegenüber Vorjahres- monat in %
Basis 2005 = 100						
13	Herstellung von Textilien	83,2	76,6	79,7	71,8	-6,3
14	Herstellung von Bekleidung	58,4	94,5	89,9	111,3	+17,8
17	Herstellung von Papier, Pappe und Waren daraus	101,7	94,2	100,2	97,5	+3,5
20	Herstellung von chemischen Erzeugnissen	98,4	96,5	99,5	101,1	+4,8
20.1	Herstellung von chemischen Grundstoffen, Düngemitteln und Stickstoffverbindungen, Kunststoffen in Primärformen und synthetischem Kautschuk in Primärformen	101,8	99,6	101,1	103,0	+3,4
21	Herstellung von pharmazeutischen Erzeugnissen	97,7	92,6	92,3	78,9	-14,8
24	Metallerzeugung und -bearbeitung	101,5	89,8	98,9	94,1	+4,8
24.1	Erzeugung von Roheisen, Stahl und Ferrolegierungen	104,5	95,1	99,9	99,0	+4,1
24.4	Erzeugung und erste Bearbeitung von NE-Metallen	93,2	81,0	88,5	104,6	+29,1
24.5	Gießereien	87,5	98,0	98,7	86,9	-11,3
25	Herstellung von Metallerzeugnissen	95,4	91,4	103,0	101,8	+11,4
25.5	Herstellung von Schmiede-, Press-, Zieh- und Stanzteilen, gewalzten Ringen und pulvermetallurgischen Erzeugnissen	98,0	94,8	105,9	107,8	+13,7
25.7	Herstellung von Schneidwaren, Werkzeugen, Schlössern und Beschlägen aus unedlen Metallen	86,2	79,7	90,7	86,9	+9,0
26	Herstellung von Datenverarbeitungsgeräten, elektronischen und optischen Erzeugnissen	82,5	85,2	104,5	92,5	+8,6
27	Herstellung von elektrischen Ausrüstungen	106,7	100,5	114,4	106,3	+5,8
27.1	Herstellung von Elektromotoren, Generatoren, Transformatoren, Elektrizitätsverteilungs- und -schalteinrichtungen	111,5	112,7	131,5	128,0	+13,6
28	Maschinenbau	104,3	99,2	106,0	103,3	+4,1
28.1	Herstellung von nicht wirtschaftszweigspezifischen Maschinen	98,9	102,6	108,5	101,6	-1,0
29	Herstellung von Kraftwagen und Kraftwagenteilen	77,6	76,0	66,8	76,6	+0,8
30	Sonstiger Fahrzeugbau	73,2	68,3	53,8	47,0	-31,2
C	Verarbeitendes Gewerbe	95,4	91,2	96,4	95,3	+4,5
	Vorleistungsgüterproduzenten	102,2	95,9	105,2	102,2	+6,6
	Investitionsgüterproduzenten	86,6	84,1	83,8	86,2	+2,5
	Gebrauchsgüterproduzenten	98,7	83,3	94,5	79,6	-4,4
	Verbrauchsgüterproduzenten	89,7	95,6	96,9	94,5	-1,2







3. Produktionsindex*) im Verarbeitenden Gewerbe sowie Bergbau und Gewinnung von Steinen und Erden Nordrhein-Westfalens

Systematik-Nr.	Wirtschaftszweig Hauptgruppe	Ge- wichtung	Jahr	August	Juli	August	Veränderung August 2011 gegenüber August 2010
		%	2010	2010	2011		%
Basis 2005 = 100							
B	Bergbau und Gewinnung von Steinen und Erden	0,4	91,7	106,1r	107,5	93,5	-11,9
	darunter						
05	Kohlenbergbau	0,1	58,4	75,4	59,9	48,8	-35,3
08	Gewinnung von Steinen und Erden, sonstiger Bergbau	0,2	103,2	117,7	125,0	108,4	-7,9
C	Verarbeitendes Gewerbe	77,8	100,1	104,2	109,5	107,2	+2,9
	davon						
10	Herstellung von Nahrungs- und Futtermitteln	5,0	116,3	114,2r	112,3	115,7	+1,3
11	Getränkeherstellung	1,3	91,3	91,2	101,2	90,4	-0,9
12	Tabakverarbeitung	0,1	104,0	99,2	105,4	112,1	+13,0
13	Herstellung von Textilien	1,0	84,7	94,7r	92,3	90,3	-4,6
14	Herstellung von Bekleidung	0,3	63,4	81,6	74,5	75,4	-7,6
15	Herstellung von Leder, Lederwaren und Schuhen	0,1	106,5	109,6	120,2	114,3	+4,3
16	Herstellung von Holz-, Flecht-, Korb- und Korkwaren (ohne Möbel)	0,9	92,2	94,4r	98,8	90,7	-3,9
17	Herstellung von Papier, Pappe und Waren daraus	2,1	82,8	80,8r	86,5	83,6	+3,5
18	Herstellung von Druckerzeugnissen; Vervielfältigung von bespielten Ton-, Bild- und Datenträgern	1,6	97,9	96,2r	91,2	95,8	-0,4
19	Kokerei und Mineralölverarbeitung	5,8	103,6	115,2	130,4	120,5	+4,6
20	Herstellung von chemischen Erzeugnissen	11,0	98,1	102,5r	103,4	97,8	-4,6
21	Herstellung von pharmazeutischen Erzeugnissen	1,2	116,7	120,4	136,9	112,5	-6,6
22	Herstellung von Gummi- und Kunststoffwaren	3,3	106,5	108,7r	116,5	111,8	+2,9
23	Herstellung von Glas- und Glaswaren, Keramik, Verarbeitung von Steinen und Erden	2,0	93,5	101,3r	108,6	102,4	+1,1
24	Metallerzeugung und -bearbeitung	7,6	98,3	101,4r	105,0	102,5	+1,1
25	Herstellung von Metallerzeugnissen	7,8	95,8	97,7r	108,7	104,8	+7,3
26	Herstellung von Datenverarbeitungsgeräten, elektronischen und optischen Erzeugnissen	2,4	101,5	103,3	124,6	123,2	+19,3
27	Herstellung von elektrischen Ausrüstungen	4,5	111,1	117,6r	116,5	121,1	+3,0
28	Maschinenbau	10,1	106,4	114,2r	118,2	124,1	+8,7
29	Herstellung von Kraftwagen und Kraftwagenteilen	5,3	79,2	80,6r	87,8	84,7	+5,1
30	Sonstiger Fahrzeugbau	0,4	84,5	87,0r	75,2	80,9	-7,0
31	Herstellung von Möbeln	1,9	98,3	101,6r	100,2	101,8	+0,2
32	Herstellung von sonstigen Waren	0,5	104,7	104,6r	93,8	106,2	+1,5
33	Reparatur und Instandhaltung von Maschinen und Ausrüstungen	1,6	115,2	122,2r	117,0	128,5	+5,2
B – C	Verarbeitendes Gewerbe sowie Bergbau und Gewinnung von Steinen und Erden	78,2	100,1	104,3r	109,6	107,1	+2,7
B – D, F	Produzierendes Gewerbe (einschl. Bau und Energie)	100	100,9	105,2	110,1	108,9	+3,5
	Vorleistungsgüterproduzenten	38,1	100,6	104,2r	110,6	106,6	+2,3
	Investitionsgüterproduzenten	20,8	94,6	98,8r	103,9	105,3	+6,6
	Gebrauchsgüterproduzenten	2,7	101,4	108,7	101,6	102,8	-5,4
	Verbrauchsgüterproduzenten	10,7	107,3	108,6r	108,5	106,5	-1,9
	Energie	15,5	100,8	96,6r	105,2	104,1	+7,8

*) von arbeitstäglichen Schwankungen bereinigt

4. Betriebe, Beschäftigte, geleistete Arbeitsstunden, Entgelte und Umsatz in Nordrhein-Westfalen nach Wirtschaftszweigen

Systematik-Nr.	Wirtschaftszweig a = August 2011 b = Veränderung gegenüber gleichem Vorjahreszeitraum in %		Betriebe	Beschäftigte	Geleistete Arbeits- stunden	Entgelte	Gesamtumsatz	
							insgesamt	darunter Auslands- umsatz
			Anzahl		1 000		1 000 EUR	
B	Bergbau und Gewinnung von Steinen und Erden	a	36	29 969	3 336	98 253	209 022	14 581
		b	–	–5,0	+1,2	–0,7	+31,9	+13,8
05	Kohlenbergbau	a	23	27 554	2 994	90 186	174 968	.
		b	–4,2	–5,9	–0,4	–1,8	+37,9	.
08	Gewinnung von Steinen und Erden, sonstiger Bergbau	a	12	7 960
		b	–	–1,4
C	Verarbeitendes Gewerbe	a	4 973	1 025 932	130 909	3 612 461	26 096 445	11 138 527
		b	+1,1	+2,5	+4,8	+6,4	+12,4	+12,1
10	Herstellung von Nahrungs- und Futtermitteln	a	422	72 073	9 819	190 225	2 517 405	544 229
		b	+1,0	+1,0	+3,5	+6,4	+18,7	+21,8
10.1	Schlachten und Fleischverarbeitung	a	103	15 045	2 082	36 371	887 626	176 820
		b	+3,0	+1,3	+5,2	+9,7	+33,8	+40,8
10.3	Obst- und Gemüseverarbeitung	a	27	5 695	793	15 928	205 163	48 384
		b	–3,6	–1,2	+4,6	+2,7	+3,0	+13,1
10.5	Milchverarbeitung	a	16	2 900	438	9 089	194 758	68 451
		b	–	–0,5	+4,9	+9,1	+13,4	+24,8
10.6	Mahl- und Schälmaschinen, Herstellung von Stärke und Stärkeerzeugnissen	a	15	2 338	323	7 955	141 241	47 660
		b	–6,3	–2,3	–1,9	–3,2	+23,1	+16,7
10.7	Herstellung von Back- und Teigwaren	a	171	22 995	3 046	48 630	362 224	38 082
		b	+1,8	+0,7	+0,5	+2,2	+9,1	+21,6
10.8	Herstellung von sonstigen Nahrungsmitteln	a	63	20 032	2 678	61 876	507 994	117 892
		b	+3,3	+2,8	+6,6	+10,1	+7,5	+6,5
11	Getränkeherstellung	a	48	8 828	1 188	27 780	274 053	19 232
		b	+2,1	+0,1	–1,7	+3,1	–1,1	–12,7
12	Tabakverarbeitung	a	3	.	87	1 769	22 738	5 798
		b	–	.	–10,5	–15,1	+10,6	+16,1
13	Herstellung von Textilien	a	110	15 719	1 833	43 040	242 562	104 662
		b	–1,8	–0,6	–0,6	+2,4	+7,1	+3,5
13.2	Weberei	a	20	3 167	364	8 845	51 634	27 421
		b	–4,8	–2,0	–1,7	+1,8	+5,6	+3,2
13.3	Veredlung von Textilien und Bekleidung	a	17
		b	+13,3
13.9	Herstellung von sonstigen Textilwaren	a	71	10 752	1 256	29 416	175 158	71 200
		b	–4,1	–0,8	–1,8	+2,8	+8,4	+5,6
14	Herstellung von Bekleidung	a	25	4 521	610	12 960	201 840	92 610
		b	–	+7,1	+8,3	+15,1	+22,8	+24,4
15	Herstellung von Leder, Lederwaren und Schuhen	a	11	.	214	4 050	63 601	21 369
		b	–8,3	.	–3,1	–5,1	+21,7	–0,3
16	Herstellung von Holz-, Flecht-, Korb- und Korkwaren (ohne Möbel)	a	77	12 090	1 587	34 809	222 476	51 189
		b	–1,3	+1,3	+2,6	+4,5	+7,8	+5,4

**Noch: 4. Betriebe, Beschäftigte, geleistete Arbeitsstunden, Entgelte und Umsatz
in Nordrhein-Westfalen nach Wirtschaftszweigen**

Systematik-Nr.	Wirtschaftszweig a = August 2011 b = Veränderung gegenüber gleichem Vorjahreszeitraum in %		Betriebe	Beschäftigte	Geleistete Arbeits- stunden	Entgelte	Gesamtumsatz	
							insgesamt	darunter Auslands- umsatz
			Anzahl		1 000		1 000 EUR	
17	Herstellung von Papier, Pappe und Waren daraus	a	154	28 221	3 716	92 635	726 462	285 047
		b	-0,6	-0,8	+1,3	+3,9	+11,1	+4,4
17.1	Herstellung von Holz- und Zellstoff, Papier, Karton und Pappe	a	37	7 523	925	29 234	279 839	134 151
		b	+2,8	-1,8	-2,4	+3,4	+13,5	+0,3
17.2	Herstellung von Waren aus Papier, Karton und Pappe	a	117	20 698	2 791	63 400	446 623	150 896
		b	-1,7	-0,4	+2,6	+4,1	+9,7	+8,3
18	Herstellung von Druckerzeugnissen; Vervielfältigung von bespielten Ton-, Bild- und Datenträgern	a	129	18 764	2 440	56 392	261 553	39 687
		b	-4,4	+1,8	-	-	+0,2	-17,9
19	Kokerei und Mineralölverarbeitung	a	13	3 864	548	18 992	998 471	112 001
		b	+18,2	-4,7	-3,2	+1,5	+36,9	+120,0
20	Herstellung von chemischen Erzeugnissen	a	271	84 607	11 143	370 616	3 902 624	2 178 008
		b	+2,7	+0,9	+4,1	+8,0	+4,7	+7,4
20.1	Herstellung von chemischen Grundstoffen, Düngemitteln und Stickstoffverbindungen, Kunststoffen in Primärformen und synthe- tischem Kautschuk in Primärformen	a	121	45 579	5 900	217 137	2 742 931	1 598 754
		b	+2,5	-0,4	+3,2	+9,6	+7,4	+11,5
20.3	Herstellung von Anstrichmitteln, Druckfarben und Kitten	a	46	10 186	1 404	37 481	289 074	109 430
		b	-2,1	+1,8	+3,4	+5,0	+7,3	-1,3
20.4	Herstellung von Seifen, Wasch-, Reinigungs- und Körperpflegemitteln sowie von Duftstoffen	a	40	15 480	2 025	63 069	517 522	242 576
		b	+11,1	+1,2	+5,1	+7,7	-3,5	+5,0
20.5	Herstellung von sonstigen chemischen Erzeugnissen	a	57	9 782	1 402	35 109	277 754	158 233
		b	+1,8	+6,5	+9,2	+3,7	+14,2	+14,5
21	Herstellung von pharmazeutischen Erzeugnissen	a	37	10 616	1 378	42 925	329 829	210 299
		b	-	-8,4	-4,0	-12,3	-8,1	+19,5
22	Herstellung von Gummi- und Kunststoffwaren	a	388	60 747	8 231	185 445	1 039 506	405 365
		b	+4,3	+4,2	+6,8	+6,1	+10,7	+14,3
22.1	Herstellung von Gummiwaren	a	38	8 427	1 056	25 948	144 110	61 470
		b	-5,0	+4,7	+2,9	+5,4	+12,9	+9,8
22.2	Herstellung von Kunststoffwaren	a	350	52 320	7 175	159 497	895 396	343 895
		b	+5,4	+4,1	+7,5	+6,2	+10,4	+15,1
23	Herstellung von Glas und Glaswaren, Keramik, Verarbeitung von Steinen und Erden	a	166	25 358	3 375	81 137	510 638	142 281
		b	-2,4	-0,5	+0,7	+1,7	+4,5	+1,6
23.1	Herstellung von Glas und Glaswaren	a	45	9 231	1 183	26 279	149 228	48 237
		b	-10,0	-4,9	-4,2	-5,1	+2,7	+5,4
23.5	Herstellung von Zement, Kalk und gebranntem Gips	a	17	2 524	345	8 837	80 207	13 604
		b	-	+2,4	+2,5	+7,6	+5,6	+2,0
23.6	Herstellung von Erzeugnissen aus Beton, Zement und Gips	a	40	4 467	622	15 542	92 199	9 188
		b	-4,8	-1,1	+0,2	+1,1	+1,9	-20,9
23.9	Herstellung von Schleifkörpern und Schleifmitteln auf Unterlage sowie sonstigen Erzeugnissen aus nicht- metallischen Mineralien a. n. g.	a	23	4 219	520	14 693	91 676	32 242
		b	+4,5	+5,5	+5,9	+6,0	+2,5	-3,6

**Noch: 4. Betriebe, Beschäftigte, geleistete Arbeitsstunden, Entgelte und Umsatz
in Nordrhein-Westfalen nach Wirtschaftszweigen**

Systematik-Nr.	Wirtschaftszweig a = August 2011 b = Veränderung gegenüber gleichem Vorjahreszeitraum in %		Betriebe	Beschäftigte	Geleistete Arbeits- stunden	Entgelte	Gesamtumsatz	
							insgesamt	darunter Auslands- umsatz
			Anzahl		1 000		1 000 EUR	
24	Metallerzeugung und -bearbeitung	a	317	102 592	11 986	367 804	3 695 970	1 253 463
		b	+0,3	+1,4	+1,9	+3,8	+19,0	+20,2
24.2	Herstellung von Stahlrohren, Rohrform-, Rohrverschluss- und Rohrverbindungs- stücken aus Stahl	a	52	16 727	1 927	58 769	509 971	245 054
		b	+4,0	+7,2	+13,8	+12,2	+34,9	+36,6
24.3	Sonstige erste Bearbeitung von Eisen und Stahl	a	73	12 164	1 587	43 701	398 124	128 840
		b	-1,4	+3,1	+4,8	+6,6	+11,3	+6,1
24.4	Erzeugung und erste Bearbeitung von NE-Metallen	a	63	17 990	2 198	67 320	951 957	429 404
		b	-4,5	-2,7	-8,6	-1,2	+26,1	+37,3
24.5	Gießereien	a	90	20 129	2 301	63 371	308 148	106 198
		b	+1,1	+3,5	+4,6	-1,1	+13,5	+23,0
25	Herstellung von Metallerzeugnissen	a	898	132 963	17 268	434 908	2 105 333	701 653
		b	+3,7	+5,9	+10,5	+10,1	+17,9	+15,6
25.1	Stahl- und Leichtmetallbau	a	131	15 989	2 218	48 822	278 662	62 526
		b	-3,7	+0,8	+5,9	+6,3	+16,0	+8,7
25.5	Herstellung von Schmiede-, Press-, Zieh- und Stanzteilen, gewalzten Ringen und pulvermetallurgischen Erzeugnissen	a	155	29 766	3 813	101 950	537 317	180 062
		b	+2,6	+4,3	+10,9	+11,3	+22,1	+15,4
25.6	Oberflächenveredlung und Wärme- behandlung; Mechanik a. n. g.	a	182	19 258	2 586	56 536	234 390	50 183
		b	+13,8	+14,9	+17,1	+18,2	+27,9	+27,1
25.7	Herstellung von Schneidwaren, Werk- zeugen, Schlössern und Beschlägen aus unedlen Metallen	a	200	35 466	4 354	116 768	488 063	185 828
		b	+4,2	+4,1	+7,7	+7,3	+11,9	+7,1
25.9	Herstellung von sonstigen Metallwaren	a	198	29 027	3 866	98 863	527 118	204 236
		b	-	+6,3	+11,1	+8,9	+16,1	+21,4
26	Herstellung von Datenverarbeitungs- geräten, elektronischen und optischen Erzeugnissen	a	154	26 534	3 730	94 982	474 710	251 052
		b	+0,7	+4,5	+8,6	+5,4	+7,6	+6,8
26.3	Herstellung von Geräten und Einrichtungen der Telekommunikationstechnik	a	18	4 124	533	16 022	76 984	29 726
		b	-5,3	-4,0	-1,2	-1,4	+0,9	+1,1
26.5	Herstellung von Mess-, Kontroll-, Navigations- u. ä. Instrumenten und Vorrichtungen; Herstellung von Uhren	a	85	12 851	1 807	47 387	192 995	113 134
		b	+3,7	+9,2	+13,2	+12,0	+20,0	+24,7
27	Herstellung von elektrischen Ausrüstungen	a	283	78 824	9 800	272 886	1 574 185	782 158
		b	+3,3	+3,8	+7,5	+7,5	+10,2	+15,6
27.1	Herstellung von Elektromotoren, Genera- toren, Transformatoren, Elektrizitäts- verteilungs- und -schalteinrichtungen	a	106	24 902	3 269	87 126	586 169	291 416
		b	+1,0	+0,1	+3,6	+3,3	+6,5	+15,9
27.3	Herstellung von Kabeln und elektrischem Installationsmaterial	a	69	24 811	3 055	85 578	471 810	230 180
		b	-	+6,0	+10,2	+8,2	+18,1	+18,7
27.4	Herstellung von elektrischen Lampen und Leuchten	a	49	8 510	1 106	26 380	156 721	68 106
		b	+8,9	+1,4	+4,5	+3,5	+26,6	+38,3
27.5	Herstellung von Haushaltsgeräten	a	19	12 542	1 330	43 441	217 512	114 544
		b	-	+0,3	-	+5,4	-6,4	-4,6

**Noch: 4. Betriebe, Beschäftigte, geleistete Arbeitsstunden, Entgelte und Umsatz
in Nordrhein-Westfalen nach Wirtschaftszweigen**

Systematik-Nr.	Wirtschaftszweig a = August 2011 b = Veränderung gegenüber gleichem Vorjahreszeitraum in %		Betriebe	Beschäftigte	Geleistete Arbeits- stunden	Entgelte	Gesamtumsatz	
							insgesamt	darunter Auslands- umsatz
			Anzahl		1 000		1 000 EUR	
28	Maschinenbau	a	819	179 025	23 474	703 624	3 782 555	2 432 607
		b	+0,7	+4,1	+6,6	+9,5	+13,4	+13,6
28.1	Herstellung von nicht wirtschaftszweig- spezifischen Maschinen	a	216	64 741	8 609	257 175	1 251 497	708 192
		b	+2,9	+4,9	+7,1	+9,6	+11,6	+16,9
28.4	Herstellung von Werkzeugmaschinen	a	74	14 324	1 871	56 396	239 350	156 439
		b	-6,3	-5,7	+4,7	+1,9	+19,8	+15,3
28.9	Herstellung von Maschinen für sonstige bestimmte Wirtschaftszweige	a	237	45 354	5 983	185 659	1 218 896	964 004
		b	+1,7	+3,2	+5,7	+8,4	+4,7	+0,2
29	Herstellung von Kraftwagen und Kraftwagenteilen	a	173	81 615	8 896	319 058	2 072 205	1 233 707
		b	-1,7	+2,7	+1,9	+5,9	+10,0	+6,9
29.1	Herstellung von Kraftwagen und Kraftwagenmotoren	a	9	29 231	2 674	132 750	1 108 042	785 741
		b	+12,5	-	-7,0	+4,6	+0,2	-4,1
29.2	Herstellung von Karosserien, Aufbauten und Anhängern	a	35	7 702	832	24 448	206 543	113 865
		b	-10,3	-	-7,2	+4,0	+34,2	+58,1
29.3	Herstellung von Teilen und Zubehör für Kraftwagen	a	129	44 682	5 390	161 861	757 621	334 101
		b	-	+4,9	+8,6	+7,3	+21,4	+27,3
30	Sonstiger Fahrzeugbau	a	27	7 318	911	26 607	102 885	55 830
		b	-	-2,2	+0,9	+1,5	-6,4	-23,9
30.2	Schienenfahrzeugbau	a	9	5 027	606	19 386	67 574	43 256
		b	-	-1,4	+3,7	+1,3	-16,6	-30,2
31	Herstellung von Möbeln	a	173	28 313	3 158	84 295	409 439	121 897
		b	-5,5	-1,0	-1,9	+5,6	+3,0	+15,4
32	Herstellung von sonstigen Waren	a	72	9 458	1 173	26 242	133 618	43 379
		b	+4,3	+2,2	+13,2	+3,7	+10,8	+16,9
32.4	Herstellung von Spielwaren	a	10	1 513	221	3 992	39 869	5 597
		b	+25,0	+9,3	+14,7	+11,2	+15,3	+10,9
32.5	Herstellung von medizinischen und zahnmedizinischen Apparaten und Materialien	a	39	4 842	586	13 635	45 975	17 050
		b	+5,4	+1,0	+4,3	+3,2	+2,9	+4,3
33	Reparatur und Installation von Maschinen und Ausrüstungen	a	203	31 621	4 343	119 276	431 786	51 003
		b	-1,0	+0,2	+3,4	+3,3	+13,9	-29,9
33.1	Reparatur von Metallerzeugnissen, Maschinen und Ausrüstungen	a	106	15 783	2 213	57 006	184 585	25 403
		b	-4,5	-4,1	-0,4	-3,8	-1,6	-29,1
33.2	Installation von Maschinen und Ausrüstungen a. n. g.	a	97	15 838	2 130	62 270	247 202	25 601
		b	+3,2	+4,9	+7,6	+10,7	+29,0	-30,7
	Insgesamt	a	5 009	1 055 901	134 245	3 710 715	26 305 467	11 153 109
		b	+1,0	+2,2	+4,7	+6,2	+12,5	+12,1

5. Umsatz in Nordrhein-Westfalen nach Wirtschaftszweigen

Systematik-Nr.	Wirtschaftszweig a = August 2011 b = Veränderung gegenüber gleichem Vorjahreszeitraum in %		Gesamtumsatz	Auslandsumsatz		Anteil Auslandsumsatz am Gesamtumsatz (Exportquote)
				insgesamt	darunter Eurozone	
				1 000 EUR		
B	Bergbau und Gewinnung von Steinen und Erden	a	209 022	14 581	11 821	7,0
		b	+31,9	+13,8	+5,3	x
05	Kohlenbergbau	a	174 968	.	.	.
		b	+37,9	.	.	x
08	Gewinnung von Steinen und Erden, sonstiger Bergbau	a	.	7 960	7 190	.
		b	.	-1,4	-5,1	x
C	Verarbeitendes Gewerbe	a	26 096 445	11 138 527	5 358 102	42,7
		b	+12,4	+12,1	+12,5	x
10	Herstellung von Nahrungs- und Futtermitteln	a	2 517 405	544 229	396 874	21,6
		b	+18,7	+21,8	+22,1	x
10.1	Schlachten und Fleischverarbeitung	a	887 626	176 820	125 556	19,9
		b	+33,8	+40,8	+30,6	x
10.3	Obst- und Gemüseverarbeitung	a	205 163	48 384	44 724	23,6
		b	+3,0	+13,1	+17,2	x
10.5	Milchverarbeitung	a	194 758	68 451	57 213	35,1
		b	+13,4	+24,8	+12,2	x
10.6	Mahl- und Schälmaschinen, Herstellung von Stärke und Stärkeerzeugnissen	a	141 241	47 660	24 257	33,7
		b	+23,1	+16,7	+32,7	x
10.7	Herstellung von Back- und Teigwaren	a	362 224	38 082	28 545	10,5
		b	+9,1	+21,6	+24,6	x
10.8	Herstellung von sonstigen Nahrungsmitteln	a	507 994	117 892	74 624	23,2
		b	+7,5	+6,5	+11,2	x
11	Getränkeherstellung	a	274 053	19 232	.	7,0
		b	-1,1	-12,7	.	x
12	Tabakverarbeitung	a	22 738	5 798	.	25,5
		b	+10,6	+16,1	.	x
13	Herstellung von Textilien	a	242 562	104 662	53 264	43,1
		b	+7,1	+3,5	+0,8	x
13.2	Weberei	a	51 634	27 421	17 884	53,1
		b	+5,6	+3,2	+8,9	x
13.3	Veredlung von Textilien und Bekleidung	a
		b	.	.	.	x
13.9	Herstellung von sonstigen Textilwaren	a	175 158	71 200	31 467	40,6
		b	+8,4	+5,6	+0,1	x
14	Herstellung von Bekleidung	a	201 840	92 610	63 272	45,9
		b	+22,8	+24,4	+28,7	x
15	Herstellung von Leder, Lederwaren und Schuhen	a	63 601	21 369	12 811	33,6
		b	+21,7	-0,3	-17,0	x
16	Herstellung von Holz-, Flecht-, Korb- und Korkwaren (ohne Möbel)	a	222 476	51 189	31 265	23,0
		b	+7,8	+5,4	+3,4	x

Noch: 5. Umsatz in Nordrhein-Westfalen nach Wirtschaftszweigen

Systematik-Nr.	Wirtschaftszweig a = August 2011 b = Veränderung gegenüber gleichem Vorjahreszeitraum in %		Gesamtumsatz	Auslandsumsatz		Anteil Auslandsumsatz am Gesamtumsatz (Exportquote)
				insgesamt	darunter Eurozone	
				1 000 EUR		%
17	Herstellung von Papier, Pappe und Waren daraus	a	726 462	285 047	182 441	39,2
		b	+11,1	+4,4	+2,0	x
17.1	Herstellung von Holz- und Zellstoff, Papier, Karton und Pappe	a	279 839	134 151	71 023	47,9
		b	+13,5	+0,3	+0,8	x
17.2	Herstellung von Waren aus Papier, Karton und Pappe	a	446 623	150 896	111 417	33,8
		b	+9,7	+8,3	+2,8	x
18	Herstellung von Druckerzeugnissen; Vervielfältigung von bespielten Ton-, Bild- und Datenträgern	a	261 553	39 687	29 686	15,2
		b	+0,2	-17,9	-25,9	x
19	Kokerei und Mineralölverarbeitung	a	998 471	112 001	92 481	11,2
		b	+36,9	+120,0	+152,4	x
20	Herstellung von chemischen Erzeugnissen	a	3 902 624	2 178 008	1 089 858	55,8
		b	+4,7	+7,4	+11,2	x
20.1	Herstellung von chemischen Grundstoffen, Düngemitteln und Stickstoffverbindungen, Kunststoffen in Primärformen und synthe- tischem Kautschuk in Primärformen	a	2 742 931	1 598 754	771 020	58,3
		b	+7,4	+11,5	+12,2	x
20.3	Herstellung von Anstrichmitteln, Druckfarben und Kitten	a	289 074	109 430	62 861	37,9
		b	+7,3	-1,3	+1,4	x
20.4	Herstellung von Seifen, Wasch-, Reinigungs- und Körperpflegemitteln sowie von Duftstoffen	a	517 522	242 576	152 858	46,9
		b	-3,5	+5,0	+5,3	x
20.5	Herstellung von sonstigen chemischen Erzeugnissen	a	277 754	158 233	74 333	57,0
		b	+14,2	+14,5	+25,0	x
21	Herstellung von pharmazeutischen Erzeugnissen	a	329 829	210 299	77 819	63,8
		b	-8,1	+19,5	+17,2	x
22	Herstellung von Gummi- und Kunststoffwaren	a	1 039 506	405 365	239 093	39,0
		b	+10,7	+14,3	+23,2	x
22.1	Herstellung von Gummiwaren	a	144 110	61 470	27 927	42,7
		b	+12,9	+9,8	+23,1	x
22.2	Herstellung von Kunststoffwaren	a	895 396	343 895	211 166	38,4
		b	+10,4	+15,1	+23,2	x
23	Herstellung von Glas und Glaswaren, Keramik, Verarbeitung von Steinen und Erden	a	510 638	142 281	80 789	27,9
		b	+4,5	+1,6	-7,2	x
23.1	Herstellung von Glas und Glaswaren	a	149 228	48 237	29 164	32,3
		b	+2,7	+5,4	-0,1	x
23.5	Herstellung von Zement, Kalk und gebranntem Gips	a	80 207	13 604	11 059	17,0
		b	+5,6	+2,0	-1,0	x
23.6	Herstellung von Erzeugnissen aus Beton, Zement und Gips	a	92 199	9 188	6 745	10,0
		b	+1,9	-20,9	-29,5	x
23.9	Herstellung von Schleifkörpern und Schleif- mitteln auf Unterlage sowie sonstigen Erzeugnissen aus nichtmetallischen Mineralien a. n. g.	a	91 676	32 242	19 210	35,2
		b	+2,5	-3,6	-13,9	x

Noch: 5. Umsatz in Nordrhein-Westfalen nach Wirtschaftszweigen

Systematik-Nr.	Wirtschaftszweig a = August 2011 b = Veränderung gegenüber gleichem Vorjahreszeitraum in %		Gesamtumsatz	Auslandsumsatz		Anteil Auslandsumsatz am Gesamtumsatz (Exportquote)
				insgesamt	darunter Eurozone	
				1 000 EUR		
24	Metallerzeugung und -bearbeitung	a	3 695 970	1 253 463	662 821	33,9
		b	+19,0	+20,2	+24,9	x
24.2	Herstellung von Stahlrohren, Rohrform-, Rohrverschluss- und Rohrverbindungsstücken aus Stahl	a	509 971	245 054	138 599	48,1
		b	+34,9	+36,6	+31,5	x
24.3	Sonstige erste Bearbeitung von Eisen und Stahl	a	398 124	128 840	73 175	32,4
		b	+11,3	+6,1	+1,7	x
24.4	Erzeugung und erste Bearbeitung von NE-Metallen	a	951 957	429 404	246 444	45,1
		b	+26,1	+37,3	+41,5	x
24.5	Gießereien	a	308 148	106 198	58 484	34,5
		b	+13,5	+23,0	+16,4	x
25	Herstellung von Metallerzeugnissen	a	2 105 333	701 653	428 407	33,3
		b	+17,9	+15,6	+13,9	x
25.1	Stahl- und Leichtmetallbau	a	278 662	62 526	39 705	22,4
		b	+16,0	+8,7	-4,3	x
25.5	Herstellung von Schmiede-, Press-, Zieh- und Stanzteilen, gewalzten Ringen und pulvermetallurgischen Erzeugnissen	a	537 317	180 062	124 938	33,5
		b	+22,1	+15,4	+19,4	x
25.6	Oberflächenveredlung und Wärmebe- handlung; Mechanik a. n. g.	a	234 390	50 183	25 602	21,4
		b	+27,9	+27,1	+29,0	x
25.7	Herstellung von Schneidwaren, Werkzeugen, Schlössern und Beschlägen aus unedlen Metallen	a	488 063	185 828	109 050	38,1
		b	+11,9	+7,1	+9,1	x
25.9	Herstellung von sonstigen Metallwaren	a	527 118	204 236	122 433	38,7
		b	+16,1	+21,4	+16,2	x
26	Herstellung von Datenverarbeitungs- geräten, elektronischen und optischen Erzeugnissen	a	474 710	251 052	103 220	52,9
		b	+7,6	+6,8	+4,2	x
26.3	Herstellung von Geräten und Einrichtungen der Telekommunikationstechnik	a	76 984	29 726	17 724	38,6
		b	+0,9	+1,1	-7,5	x
26.5	Herstellung von Mess-, Kontroll-, Navigations- u. ä. Instrumenten und Vorrichtungen; Herstellung von Uhren	a	192 995	113 134	45 571	58,6
		b	+20,0	+24,7	+21,1	x
27	Herstellung von elektrischen Ausrüstungen	a	1 574 185	782 158	354 091	49,7
		b	+10,2	+15,6	+10,1	x
27.1	Herstellung von Elektromotoren, Genera- toren, Transformatoren, Elektrizitäts- verteilungs- und -schalteinrichtungen	a	586 169	291 416	134 063	49,7
		b	+6,5	+15,9	+36,4	x
27.3	Herstellung von Kabeln und elektrischem Installationsmaterial	a	471 810	230 180	101 039	48,8
		b	+18,1	+18,7	+11,4	x
27.4	Herstellung von elektrischen Lampen und Leuchten	a	156 721	68 106	42 965	43,5
		b	+26,6	+38,3	+28,2	x
27.5	Herstellung von Haushaltsgeräten	a	217 512	114 544	43 845	52,7
		b	-6,4	-4,6	-37,0	x

Noch: 5. Umsatz in Nordrhein-Westfalen nach Wirtschaftszweigen

Systematik-Nr.	Wirtschaftszweig a = August 2011 b = Veränderung gegenüber gleichem Vorjahreszeitraum in %		Gesamtumsatz	Auslandsumsatz		Anteil Auslandsumsatz am Gesamtumsatz (Exportquote)
				insgesamt	darunter Eurozone	
				1 000 EUR		
28	Maschinenbau	a	3 782 555	2 432 607	634 950	64,3
		b	+13,4	+13,6	+8,4	x
28.1	Herstellung von nicht wirtschaftszweig-spezifischen Maschinen	a	1 251 497	708 192	244 772	56,6
		b	+11,6	+16,9	+21,8	x
28.4	Herstellung von Werkzeugmaschinen	a	239 350	156 439	32 489	65,4
		b	+19,8	+15,3	-51,4	x
28.9	Herstellung von Maschinen für sonstige bestimmte Wirtschaftszweige	a	1 218 896	964 004	126 530	79,1
		b	+4,7	+0,2	-5,6	x
29	Herstellung von Kraftwagen und Kraftwagenteilen	a	2 072 205	1 233 707	626 785	59,5
		b	+10,0	+6,9	+6,2	x
29.1	Herstellung von Kraftwagen und Kraftwagenmotoren	a	1 108 042	785 741	.	70,9
		b	+0,2	-4,1	.	x
29.2	Herstellung von Karosserien, Aufbauten und Anhängern	a	206 543	113 865	.	55,1
		b	+34,2	+58,1	.	x
29.3	Herstellung von Teilen und Zubehör für Kraftwagen	a	757 621	334 101	191 270	44,1
		b	+21,4	+27,3	+21,4	x
30	Sonstiger Fahrzeugbau	a	102 885	55 830	26 606	54,3
		b	-6,4	-23,9	-12,3	x
30.2	Schienenfahrzeugbau	a	67 574	43 256	21 306	64,0
		b	-16,6	-30,2	-17,4	x
31	Herstellung von Möbeln	a	409 439	121 897	95 876	29,8
		b	+3,0	+15,4	+17,4	x
32	Herstellung von sonstigen Waren	a	133 618	43 379	20 745	32,5
		b	+10,8	+16,9	-2,4	x
32.4	Herstellung von Spielwaren	a	39 869	5 597	3 643	14,0
		b	+15,3	+10,9	.	x
32.5	Herstellung von medizinischen und zahnmedizinischen Apparaten und Materialien	a	45 975	17 050	8 955	37,1
		b	+2,9	+4,3	-2,2	x
33	Reparatur und Installation von Maschinen und Ausrüstungen	a	431 786	51 003	34 871	11,8
		b	+13,9	-29,9	-22,9	x
33.1	Reparatur von Metallernzeugnissen, Maschinen und Ausrüstungen	a	184 585	25 403	16 297	13,8
		b	-1,6	-29,1	-28,2	x
33.2	Installation von Maschinen und Ausrüstungen a. n. g.	a	247 202	25 601	18 574	10,4
		b	+29,0	-30,7	-17,6	x
	Insgesamt	a	26 305 467	11 153 109	5 369 923	42,4
b		+12,5	+12,1	+12,5	x	

**6. Betriebe, Beschäftigte, geleistete Arbeitsstunden, Entgelte und Umsatz
des Verarbeitenden Gewerbes sowie des Bergbaus und der Gewinnung
von Steinen und Erden nach Verwaltungsbezirken**

Berichtsmonat August 2011

Verwaltungsbezirk	Betriebe	Beschäftigte	Geleistete Arbeits- stunden	Entgelte	Gesamtumsatz	
					insgesamt	darunter Auslands- umsatz
	Anzahl		1 000	1 000 EUR		
Kreisfreie Städte						
Düsseldorf	65	30 969	3 865	130 807	927 703	467 998
Duisburg	67	31 989	3 870	125 924	1 165 484	303 109
Essen	78	15 195	2 013	60 342	383 050	131 577
Krefeld	65	18 687	2 355	73 082	739 645	402 596
Mönchengladbach	67	12 800	1 663	46 363	361 594	222 136
Mülheim an der Ruhr	38	11 989	1 531	49 971	247 232	84 635
Oberhausen	34	7 374	982	30 180	205 952	134 105
Remscheid	68	11 764	1 615	44 580	224 847	115 805
Solingen	64	9 313	1 155	26 984	149 183	52 244
Wuppertal	99	22 250	2 871	82 751	293 294	151 236
Kreise						
Kleve	66	9 416	1 239	28 968	219 524	113 891
Mettmann	192	34 962	4 652	127 981	683 868	267 752
Rhein-Kreis Neuss	88	24 430	3 230	102 863	749 737	395 766
Viersen	84	12 320	1 634	38 113	261 009	73 258
Wesel	87	18 753	2 409	64 626	460 645	221 696
Reg.-Bez. Düsseldorf	1 162	272 211	35 086	1 033 533	7 072 767	3 137 801
Kreisfreie Städte						
Bonn	33	7 024	964	24 411	99 524	44 405
Köln	125	45 477	5 177	209 636	2 000 897	991 281
Leverkusen	32	12 299	1 555	55 433	580 849	413 921
Kreise						
Städteregion Aachen	136	32 373	4 261	117 322	714 020	313 946
darunter Stadt Aachen	57	15 680	2 053	60 104	280 149	123 979
Düren	79	14 853	1 971	51 574	275 251	134 457
Rhein-Erft-Kreis	69	18 723	2 434	69 878	1 031 431	290 202
Euskirchen	42	8 634	1 094	27 332	154 483	34 491
Heinsberg	55	8 058	986	23 846	133 906	58 384
Oberbergischer Kreis	135	27 182	3 494	88 308	512 891	214 844
Rheinisch-Bergischer Kreis	66	10 851	1 445	37 483	176 180	78 755
Rhein-Sieg-Kreis	129	19 253	2 363	62 104	433 913	192 235
Reg.-Bez. Köln	901	204 727	25 746	767 328	6 113 345	2 766 921
Kreisfreie Städte						
Bottrop	23	7 576	886	22 594	129 759	18 523
Gelsenkirchen	45	9 771	1 254	38 088	247 794	83 303
Münster	38	8 241	1 163	28 952	213 612	88 540

**Noch: 6. Betriebe, Beschäftigte, geleistete Arbeitsstunden, Entgelte und Umsatz
des Verarbeitenden Gewerbes sowie des Bergbaus und der Gewinnung
von Steinen und Erden nach Verwaltungsbezirken
Berichtsmonat August 2011**

Verwaltungsbezirk	Betriebe	Beschäftigte	Geleistete Arbeits- stunden	Entgelte	Gesamtumsatz	
					insgesamt	darunter Auslands- umsatz
	Anzahl		1 000	1 000 EUR		
Kreise						
Borken	169	30 054	3 828	90 670	550 533	204 653
Coesfeld	69	10 016	1 322	30 178	309 291	97 195
Recklinghausen	95	20 612	2 652	74 410	959 095	480 270
Steinfurt	159	29 624	3 814	87 981	599 043	247 278
Warendorf	100	23 151	2 913	81 757	605 660	345 680
Reg.-Bez. Münster	698	139 045	17 831	454 632	3 614 786	1 565 441
Kreisfreie Stadt						
Bielefeld	91	17 602	2 145	63 022	316 057	118 558
Kreise						
Gütersloh	201	47 311	5 733	151 270	1 333 476	472 506
Herford	143	23 703	2 829	71 048	410 577	118 044
Höxter	47	7 822	994	22 514	149 152	44 465
Lippe	109	23 364	2 850	74 648	422 700	191 486
Minden-Lübbecke	150	26 257	3 389	81 997	500 222	161 597
Paderborn	113	22 526	2 790	71 731	432 337	134 831
Reg.-Bez. Detmold	854	168 585	20 730	536 231	3 564 521	1 241 487
Kreisfreie Städte						
Bochum	69	16 646	2 151	57 980	418 348	179 745
Dortmund	88	17 545	2 430	68 109	388 377	177 665
Hagen	65	12 461	1 540	48 092	363 470	120 536
Hamm	43	7 900	1 037	25 758	238 169	78 627
Herne	32	11 012	1 038	31 897	112 593	61 274
Kreise						
Ennepe-Ruhr-Kreis	144	25 721	3 309	92 986	548 446	257 408
Hochsauerlandkreis	145	26 107	3 379	77 897	531 115	182 331
Märkischer Kreis	325	56 055	7 308	188 938	1 048 963	400 326
Olpe	110	20 266	2 633	65 422	349 058	115 254
Siegen-Wittgenstein	154	30 944	4 003	109 518	733 121	374 238
Soest	120	27 139	3 588	86 846	660 555	286 394
Unna	99	19 537	2 436	65 548	547 833	207 659
Reg.-Bez. Arnsberg	1 394	271 333	34 852	918 992	5 940 047	2 441 459
Nordrhein-Westfalen	5 009	1 055 901	134 245	3 710 715	26 305 467	11 153 109

7. Betriebe, Beschäftigte und Umsatz in Nordrhein-Westfalen nach fachlichen Betriebsteilen

Systematik-Nr.	Wirtschaftszweig a = August 2011 b = Veränderung gegenüber gleichem Vorjahreszeitraum in %		Betriebs- teile	Beschäftigte	Umsatz		
					insgesamt	darunter Auslandsumsatz	
						1 000 EUR	%
B	Bergbau und Gewinnung von Steinen und Erden	a	49	30 322	200 962	14 520	7,2
		b	-2,0	-4,6	+36,9	+14,2	x
05	Kohlenbergbau	a	23	27 539	171 344	.	.
		b	-4,2	-5,9	+42,3	.	x
08	Gewinnung von Steinen und Erden, sonstiger Bergbau	a	25
		b	-3,8	.	.	.	x
C	Verarbeitendes Gewerbe	a	7 368	996 993	23 178 487	9 788 922	42,2
		b	+1,1	+2,5	+12,0	+10,3	x
10	Herstellung von Nahrungs- und Futtermitteln	a	567	69 642	2 219 248	485 237	21,9
		b	-0,4	+1,1	+18,1	+18,8	x
10.1	Schlachten und Fleischverarbeitung	a	123	14 593	860 298	174 499	20,3
		b	+4,2	+2,1	+34,5	+41,6	x
10.3	Obst- und Gemüseverarbeitung	a	41	5 732	183 703	38 701	21,1
		b	-6,8	+0,4	+3,7	+9,8	x
10.5	Milchverarbeitung	a	24	3 197	171 694	49 906	29,1
		b	-7,7	-1,5	+14,0	+13,5	x
10.6	Mahl- und Schälmaschinen, Herstellung von Stärke und Stärkeerzeugnissen	a	28	2 247	102 823	31 570	30,7
		b	-6,7	-2,5	+27,7	+24,6	x
10.7	Herstellung von Back- und Teigwaren	a	186	22 611	295 078	32 186	10,9
		b	+2,8	+0,7	+7,0	+17,3	x
10.8	Herstellung von sonstigen Nahrungsmitteln	a	121	18 286	435 219	112 936	25,9
		b	-1,6	+2,8	+5,9	+3,4	x
11	Getränkeherstellung	a	56	7 901	262 196	24 205	9,2
		b	+3,7	+1,1	+0,7	-4,2	x
12	Tabakverarbeitung	a	3	611	22 224	5 798	26,1
		b	-	-11,6	+12,7	+16,1	x
13	Herstellung von Textilien	a	164	15 305	220 843	93 255	42,2
		b	-1,2	+0,7	+9,9	+3,8	x
13.2	Weberei	a	32	3 631	46 266	26 108	56,4
		b	-3,0	+2,2	+8,5	+6,1	x
13.3	Veredlung von Textilien und Bekleidung	a	25	1 870	17 076	6 140	36,0
		b	+25,0	+15,3	+35,0	+28,1	x
13.9	Herstellung von sonstigen Textilwaren	a	100	9 562	155 055	60 350	38,9
		b	-2,9	-1,0	+10,1	+4,5	x
14	Herstellung von Bekleidung	a	33	4 158	179 794	86 575	48,2
		b	-	+9,2	+25,7	+24,6	x
15	Herstellung von Leder, Lederwaren und Schuhen	a	16	1 778	54 213	18 322	33,8
		b	+6,7	-1,2	+26,2	+5,0	x
16	Herstellung von Holz-, Flecht-, Korb- und Korkwaren (ohne Möbel)	a	102	11 773	210 034	50 804	24,2
		b	-1,0	-2,2	+8,2	+6,9	x

**Noch: 7. Betriebe, Beschäftigte und Umsatz in Nordrhein-Westfalen
nach fachlichen Betriebsteilen**

Systematik-Nr.	Wirtschaftszweig a = August 2011 b = Veränderung gegenüber gleichem Vorjahreszeitraum in %	Betriebs- teile	Beschäftigte	Umsatz			
				insgesamt	darunter Auslandsumsatz		
					1 000 EUR		%
Anzahl							
17	Herstellung von Papier, Pappe und Waren daraus	a	195	28 262	691 245	275 301	39,8
		b	–	–1,1	+11,9	+5,0	x
17.1	Herstellung von Holz- und Zellstoff, Papier, Karton und Pappe	a	54	8 043	269 725	133 602	49,5
		b	+3,8	–4,6	+6,7	–0,9	x
17.2	Herstellung von Waren aus Papier, Karton und Pappe	a	141	20 219	421 521	141 699	33,6
		b	–1,4	+0,4	+15,5	+11,2	x
18	Herstellung von Druckerzeugnissen; Vervielfältigung von bespielten Ton-, Bild- und Datenträgern	a	167	18 364	255 365	39 698	15,5
		b	–4,0	+1,2	–0,2	–17,1	x
19	Kokerei und Mineralölverarbeitung	a	22	4 248	702 088	73 625	10,5
		b	+4,8	–3,2	+14,9	+61,9	x
20	Herstellung von chemischen Erzeugnissen	a	551	80 480	3 634 998	1 920 870	52,8
		b	+1,8	+0,6	+12,4	+9,1	x
20.1	Herstellung von chemischen Grundstoffen, Düngemitteln und Stickstoffverbindungen, Kunststoffen in Primärformen und synthe- tischem Kautschuk in Primärformen	a	255	41 969	2 639 702	1 403 903	53,2
		b	–0,4	–1,1	+11,6	+6,7	x
20.3	Herstellung von Anstrichmitteln, Druckfarben und Kittens	a	72	10 607	249 120	95 163	38,2
		b	+1,4	+1,0	+6,2	–3,0	x
20.4	Herstellung von Seifen, Wasch-, Reinigungs- und Körperpflegemitteln sowie von Duftstoffen	a	81	12 188	309 256	139 236	45,0
		b	+8,0	+3,3	+15,5	+19,4	x
20.5	Herstellung von sonstigen chemischen Erzeugnissen	a	126	12 684	364 312	216 673	59,5
		b	+2,4	+3,4	+19,3	+21,8	x
21	Herstellung von pharmazeutischen Erzeugnissen	a	53	10 912	300 846	190 422	63,3
		b	–3,6	–7,4	–15,9	+3,7	x
22	Herstellung von Gummi- und Kunststoffwaren	a	539	57 998	945 097	375 564	39,7
		b	+3,9	+4,2	+10,7	+12,6	x
22.1	Herstellung von Gummiwaren	a	49	7 798	125 019	54 803	43,8
		b	–3,9	+1,7	+13,5	+11,1	x
22.2	Herstellung von Kunststoffwaren	a	490	50 200	820 078	320 762	39,1
		b	+4,7	+4,5	+10,3	+12,9	x
23	Herstellung von Glas und Glaswaren, Keramik, Verarbeitung von Steinen und Erden	a	198	23 993	428 660	120 419	28,1
		b	–2,0	–0,2	+3,7	+0,2	x
23.1	Herstellung von Glas und Glaswaren	a	51	9 129	138 087	44 203	32,0
		b	–8,9	–3,0	+2,4	+6,0	x
23.5	Herstellung von Zement, Kalk und gebranntem Gips	a	23	1 967	70 544	12 747	18,1
		b	–	–1,7	+9,4	+2,3	x
23.6	Herstellung von Erzeugnissen aus Beton, Zement und Gips	a	49	4 416	83 461	8 569	10,3
		b	–2,0	–1,3	–1,5	–24,0	x
23.9	Herstellung von Schleifkörpern und Schleif- mitteln auf Unterlage sowie sonstigen Erzeugnissen aus nichtmetallischen Mineralien a. n. g.	a	29	3 878	65 235	26 241	40,2
		b	+3,6	+6,2	+1,9	–4,0	x

**Noch: 7. Betriebe, Beschäftigte und Umsatz in Nordrhein-Westfalen
nach fachlichen Betriebsteilen**

Systematik-Nr.	Wirtschaftszweig a = August 2011 b = Veränderung gegenüber gleichem Vorjahreszeitraum in %		Betriebs- teile	Beschäftigte	Umsatz		
					insgesamt	darunter Auslandsumsatz	
						1 000 EUR	
			Anzahl				
24	Metallerzeugung und -bearbeitung	a	456	103 607	3 365 535	1 131 693	33,6
		b	+1,1	+1,6	+16,4	+14,8	x
24.2	Herstellung von Stahlrohren, Rohrform-, Rohrverschluss- und Rohrverbindungs- stücken aus Stahl	a	57	16 447	422 595	204 342	48,4
		b	+1,8	+3,6	+22,8	+24,7	x
24.3	Sonstige erste Bearbeitung von Eisen und Stahl	a	103	12 443	410 543	127 841	31,1
		b	–	+3,4	+10,7	+4,8	x
24.4	Erzeugung und erste Bearbeitung von NE-Metallen	a	99	19 238	867 075	366 087	42,2
		b	–4,8	+2,1	+22,3	+21,2	x
24.5	Gießereien	a	138	21 336	288 179	102 363	35,5
		b	+3,8	+4,1	+12,6	+24,2	x
25	Herstellung von Metallerzeugnissen	a	1 249	131 302	1 957 283	638 594	32,6
		b	+3,7	+5,3	+17,8	+14,3	x
25.1	Stahl- und Leichtmetallbau	a	182	15 471	251 676	53 800	21,4
		b	–1,6	+1,3	+16,9	+5,7	x
25.5	Herstellung von Schmiede-, Press-, Zieh- und Stanzteilen, gewalzten Ringen und pulvermetallurgischen Erzeugnissen	a	196	28 908	518 057	166 456	32,1
		b	+1,6	+6,0	+25,3	+18,1	x
25.6	Oberflächenveredlung und Wärmebehandlung; Mechanik a. n. g.	a	232	19 124	224 118	45 250	20,2
		b	+11,5	+13,2	+25,8	+25,3	x
25.7	Herstellung von Schneidwaren, Werkzeugen, Schlössern und Beschlägen aus unedlen Metallen	a	289	35 181	438 721	168 896	38,5
		b	+5,9	+2,5	+11,4	+8,9	x
25.9	Herstellung von sonstigen Metallwaren	a	295	29 112	480 878	181 664	37,8
		b	–	+4,8	+13,2	+14,4	x
26	Herstellung von Datenverarbeitungs- geräten, elektronischen und optischen Erzeugnissen	a	213	25 514	436 929	236 702	54,2
		b	+1,4	+2,4	+4,4	+4,3	x
26.3	Herstellung von Geräten und Einrichtungen der Telekommunikationstechnik	a	27	3 534	64 181	25 244	39,3
		b	–	–10,8	–7,8	–9,9	x
26.5	Herstellung von Mess-, Kontroll-, Navigations- u. ä. Instrumenten und Vorrichtungen; Herstellung von Uhren	a	115	13 000	179 735	105 548	58,7
		b	+2,7	+6,7	+17,1	+22,6	x
27	Herstellung von elektrischen Ausrüstungen	a	416	76 023	1 353 484	684 878	50,6
		b	+2,0	+3,1	+10,4	+16,3	x
27.1	Herstellung von Elektromotoren, Genera- toren, Transformatoren, Elektrizitäts- verteilungs- und -schaltanlagen	a	150	21 835	488 376	258 920	53,0
		b	+0,7	+4,7	+10,9	+22,0	x
27.3	Herstellung von Kabeln und elektrischem Installationsmaterial	a	96	23 556	388 203	194 317	50,1
		b	–	+5,8	+15,4	+18,3	x
27.4	Herstellung von elektrischen Lampen und Leuchten	a	62	11 319	204 837	86 522	42,2
		b	+10,7	+1,1	+22,9	+35,2	x
27.5	Herstellung von Haushaltsgeräten	a	35	11 459	140 430	76 205	54,3
		b	–2,8	–0,5	–11,5	–11,7	x

**Noch: 7. Betriebe, Beschäftigte und Umsatz in Nordrhein-Westfalen
nach fachlichen Betriebsteilen**

Systematik-Nr.	Wirtschaftszweig a = August 2011 b = Veränderung gegenüber gleichem Vorjahreszeitraum in %		Betriebs- teile	Beschäftigte	Umsatz		
					insgesamt	darunter Auslandsumsatz	
						1 000 EUR	
			Anzahl				
28	Maschinenbau	a	1 143	167 190	3 241 598	2 086 921	64,4
		b	-0,5	+5,7	+11,6	+11,3	x
28.1	Herstellung von nicht wirtschaftszweig- spezifischen Maschinen	a	291	60 071	1 039 731	579 542	55,7
		b	+1,7	+8,3	+11,0	+17,4	x
28.4	Herstellung von Werkzeugmaschinen	a	101	13 584	219 496	147 066	67,0
		b	-6,5	-3,1	+18,0	+12,9	x
28.9	Herstellung von Maschinen für sonstige bestimmte Wirtschaftszweige	a	359	43 039	1 104 310	868 655	78,7
		b	-	+4,3	+5,1	+0,8	x
29	Herstellung von Kraftwagen und Kraftwagenteilen	a	225	78 256	1 620 639	920 948	56,8
		b	-0,9	+3,1	+5,8	+1,2	x
29.1	Herstellung von Kraftwagen und Kraftwagenmotoren	a	16	25 048	702 335	482 860	68,8
		b	+6,7	+2,6	-7,5	-15,2	x
29.2	Herstellung von Karosserien, Aufbauten und Anhängern	a	42	7 493	190 860	110 066	57,7
		b	-8,7	+0,7	+34,1	+59,4	x
29.3	Herstellung von Teilen und Zubehör für Kraftwagen	a	167	45 715	727 444	328 022	45,1
		b	+0,6	+3,8	+15,4	+21,0	x
30	Sonstiger Fahrzeugbau	a	42	7 274	100 823	58 045	57,6
		b	+7,7	+2,1	-3,1	-15,9	x
30.2	Schienenfahrzeugbau	a	13	4 943	68 476	44 429	64,9
		b	+8,3	+5,9	-8,7	-21,0	x
31	Herstellung von Möbeln	a	213	28 516	376 478	113 522	30,2
		b	-5,3	-0,1	+3,9	+18,0	x
32	Herstellung von sonstigen Waren	a	87	8 551	90 108	36 052	40,0
		b	+4,8	+2,5	+3,6	+19,9	x
32.4	Herstellung von Spielwaren	a	14	1 651	20 083	5 589	27,8
		b	+16,7	+5,8	-16,7	+24,4	x
32.5	Herstellung von medizinischen und zahn- medizinischen Apparaten und Materialien	a	45	4 609	38 232	16 588	43,4
		b	+9,8	+2,8	+10,0	+6,7	x
33	Reparatur und Installation von Maschinen und Ausrüstungen	a	658	35 335	508 758	121 472	23,9
		b	+2,8	-2,4	+18,1	+3,6	x
33.1	Reparatur von Metallerzeugnissen, Maschinen und Ausrüstungen	a	403	19 288	258 650	46 490	18,0
		b	+4,1	-1,8	+16,5	-26,0	x
33.2	Installation von Maschinen und Ausrüstungen a. n. g.	a	255	16 047	250 109	74 982	30,0
		b	+0,8	-3,0	+19,7	+38,0	x
	Insgesamt	a	7 417	1 027 315	23 379 449	9 803 442	41,9
		b	+1,1	+2,3	+12,1	+10,3	x

Veröffentlichungen zur Entwicklung und Struktur im Verarbeitenden Gewerbe sowie im Bergbau und bei der Gewinnung von Steinen und Erden

Betriebsergebnisse

– monatlich

Inhalt: Betriebe, Beschäftigte, Arbeitsstunden, Entgelte, Umsätze nach Wirtschaftszweigen insgesamt und nach Regierungsbezirken; aktuellste Produktions- und Auftragseingangsindizes nach Wirtschaftszweigen in Nordrhein-Westfalen

Bestellnummer: E133

– jährlich

Inhalt: Betriebe, Beschäftigte, Arbeitsstunden, Entgelte, Umsätze nach Wirtschaftszweigen insgesamt und nach Regierungsbezirken sowie kreisfreien Städten und Kreisen

Bestellnummer: E123

Produktion

Inhalt: Produktion von ca. 5 000 Gütern und Gütergruppen nach Menge und Wert

Bestellnummer: E153

Weitere Auskünfte zu diesen Veröffentlichungen erteilen Ihnen gerne Hermann Friß und Frank Hanst unter Telefon-Nr. (02 11) 94 49-38 39 bzw. (02 11) 94 49-37 89.