



| | | | | | | | | | |
|-----------------------|-----|---|-------------|----|------|---|-----|----|------------|
| Stein- und Erden... | 2 | x | | | 1290 | Tabakerzeugnisse (ohne Abfälle) | | | |
| Bergbau- und Erden... | 2 | x | | | 1299 | Veredlung von Erzeugnissen dieser Güter- abteilung | | | |
| | 962 | x | 24 479 717 | 22 | 13 | Textilien | 237 | | x |
| | 92 | x | 4 232 700 | 32 | 1310 | Textile Spinnstoffe und Garne | kg | 10 | 17 099 206 |
| | 22 | x | 196 962 | 7 | 1320 | Gewebe | kg | 43 | 69 407 753 |
| | 157 | x | 4 410 627 | 31 | 1330 | Textilveredlung | | 48 | x |
| | 10 | x | 79 693 | 5 | 1391 | Gewirke und Gestricke | | 12 | x |
| | 6 | x | 148 319 | 14 | 1392 | Konfektionierte Textilwaren (ohne Bekleidung) | | 70 | x |
| | 12 | x | 495 480 | 26 | 1393 | Tappiche und textile Fußbodenbeläge, auch konfektionierte | kg | 14 | 36 845 082 |
| | 42 | x | 1 211 722 | 26 | 1394 | Sellerwaren | kg | 4 | 3 029 310 |
| | 11 | | 2 885 581 | 30 | 1395 | Vliesstoffe (auch getränkt, bestrichen, überzogen oder mit Lagen versehen) und Erzeugnisse daraus (ohne Bekleidung) | kg | 12 | 49 308 780 |
| | 4 | | 97 467 | 16 | 1396 | Technische Textilien | | 65 | x |
| | 27 | x | 1 342 737 | 8 | 1399 | Sonstige Textilwaren, a. n. g. | | 5 | x |
| | 4 | x | 85 542 600 | 10 | 14 | Bekleidung | 49 | | x |
| | 26 | x | 577 201 | 19 | 1411 | Bekleidung aus Leder oder rekonstituiertem Leder (einschl. Mänteln) (ohne Bekleidungs- zubehör, Schuhe und Kopfbedeckungen) | | | |
| | 13 | x | 460 971 | 42 | 1412 | Arbeits- und Berufsbekleidung | St | 11 | 1 075 085 |
| | 508 | x | 3 186 592 | 24 | 1413 | Sonstige Oberbekleidung (ohne Arbeits- und Berufsbekleidung) | St | 19 | 5 795 500 |
| | 55 | | | | 1414 | Wäsche | | 11 | x |
| | 2 | | | | 1415 | Bekleidung und Bekleidungszubehör, a. n. g. | | 12 | x |
| | 7 | | | | 1420 | Pelzwaren | | | |
| | 41 | x | 605 557 331 | 26 | 1431 | Strumpfwaren | | 4 | x |
| | 11 | x | 124 048 886 | 17 | 1435 | Bekleidung a. n. g., aus Gewirken oder Gestricken Veredlung von Erzeugnissen dieser Güterab- teilung (ohne Bekleidung aus textilen Stoffen) | St | 4 | |
| | 24 | x | 474 688 | 18 | 1439 | Leder und Lederwaren | | 33 | x |
| | 24 | x | 465 843 | | 1511 | Leder und Lederfaserstoff; zugerichtete und gefärbte Felle | | 4 | x |
| | 2 | | | 17 | 1512 | Lederwaren (ohne Lederbekleidung und Schuhe) | | 16 | x |
| | 61 | x | 786 590 | 12 | 1520 | Schuhe | | 13 | x |
| | 29 | x | 453 031 | | 1599 | Veredlung von Erzeugnissen dieser Güter- abteilung | | | |
| | 26 | | | | | | | | |

Statistische Berichte

Verarbeitendes Gewerbe sowie Bergbau und Gewinnung
von Steinen und Erden in Nordrhein-Westfalen

Juli 2011



Verarbeitendes Gewerbe sowie Bergbau und Gewinnung von Steinen und Erden in Nordrhein-Westfalen

Juli 2011

Herausgegeben von
Information und Technik Nordrhein-Westfalen, Geschäftsbereich Statistik
Mauerstraße 51, 40476 Düsseldorf • Postfach 10 11 05, 40002 Düsseldorf
Telefon 0211 9449-01 • Telefax 0211 442006
Internet: <http://www.it.nrw.de>
E-Mail: poststelle@it.nrw.de

Erschienen im Oktober 2011

Alle Statistischen Berichte finden Sie als PDF-Datei zum kostenlosen
Download in unserer Internet-Rubrik „Publikationen“.

© Information und Technik NRW, Düsseldorf, 2011
Auszugsweise Vervielfältigung und Verbreitung mit Quellenangabe gestattet.

Inhalt

Seite

| | |
|---|----|
| Vorbemerkungen | 5 |
| Erläuterungen | 5 |
| Methodische Hinweise | 6 |
| Definitionen | 6 |
| Systematiken | 7 |
| Veröffentlichungen | 7 |
| Hinweise | 8 |
| Klassifikation der Wirtschaftszweige | 10 |
| Tabellenteil | |
| 1. Übersicht über die wirtschaftliche Entwicklung in Nordrhein-Westfalen 2000 – 2011 | 20 |
| Grafiken <i>Auftragseingangsindex</i> | 21 |
| 2. Auftragseingangsindex im Verarbeitenden Gewerbe in Nordrhein-Westfalen | 24 |
| Grafiken <i>Produktionsindex</i> | 30 |
| 3. Produktionsindex im Verarbeitenden Gewerbe sowie Bergbau und Gewinnung von Steinen und Erden in Nordrhein-Westfalen | 33 |
| 4. Betriebe, Beschäftigte, geleistete Arbeitsstunden, Entgelte und Umsatz in Nordrhein-Westfalen nach Wirtschaftszweigen | 34 |
| 5. Umsatz in Nordrhein-Westfalen nach Wirtschaftszweigen | 38 |
| 6. Betriebe, Beschäftigte, geleistete Arbeitsstunden, Entgelte und Umsatz des Verarbeitenden Gewerbes sowie des Bergbaus und der Gewinnung von Steinen und Erden nach kreisfreien Städten und Kreisen | 42 |
| 7. Betriebe, Beschäftigte und Umsatz in Nordrhein-Westfalen nach fachlichen Betriebsteilen | 44 |

Vorbemerkungen

Mit Beginn des Berichtsmonats Januar 2009 wurde die Klassifikation der Wirtschaftszweige, Ausgabe 2003 (WZ 2003) durch die Klassifikation der Wirtschaftszweige, Ausgabe 2008 (WZ 2008) abgelöst. Die WZ 2008 ist das Ergebnis einer generellen Aktualisierung der Klassifikation der Wirtschaftszweige, Ausgabe 2003. Sie basiert auf der statistischen Systematik der Wirtschaftszweige in der Europäischen Gemeinschaft (NACE Rev. 2), die mit der Verordnung (EG) Nr. 1893/2006 des Europäischen Parlaments und des Rates vom 20. Dezember 2006 (ABl. EG Nr. L 393 S. 1) veröffentlicht wurde, und ihrerseits auf der Internationalen Systematik der Wirtschaftszweige (ISIC Rev. 4) der Vereinten Nationen aufbaut.

Die Klassifikation der Wirtschaftszweige, Ausgabe 2008 ist gleichzeitig maßgebend für die Abgrenzung des Wirtschaftssektors Verarbeitendes Gewerbe sowie Bergbau und Gewinnung von Steinen und Erden und hat damit Auswirkungen auf die Zusammensetzung der Berichtsreise der Statistiken dieses Bereichs.

Das Verarbeitende Gewerbe wird dabei nicht nur intern neu gegliedert, sondern es wird auch insgesamt neu abgegrenzt. So werden einige Tätigkeiten, die bisher dem Verarbeitenden Gewerbe zugeordnet waren, künftig aus den Erhebungen in diesen Bereichen herausfallen, andere Tätigkeiten dagegen werden neu aufgenommen. Die Neuzuordnungen des „Verlagswesens“ und des „Recyclings“ in Bereiche außerhalb des Verarbeitenden Gewerbes sind dabei besonders gravierend. Ebenfalls von großer Bedeutung ist die Trennung zwischen der „Herstellung“ von Investitionsgütern und deren „Reparatur und Installation“. Zu diesem Zweck wurde eine separate Abteilung innerhalb des Verarbeitenden Gewerbes „Reparatur und Installation von Maschinen und Ausrüstungen“ gebildet. Daneben gibt es eine Reihe von Änderungen im Detail der Klassifikation wie z. B. die Schaffung eigener Abteilungen für die „Getränkeherstellung“ und die „Herstellung von pharmazeutischen Erzeugnissen“ (siehe Klassifikation der Wirtschaftszweige Ausgabe 2008 (WZ 2008) S. 10 ff.).

Darüber hinaus wurden zwei methodische Änderungen bei der Klassifizierung vorgenommen. Zum Einen ändert sich die Zuordnung der sogenannten **Converter**. Dabei handelt es sich um Betriebe oder Unternehmen ohne eigene Warenproduktion, die fremdbezogene Waren im eigenen Namen verkaufen und zusätzlich die gewerblichen Schutzrechte an den Produkten besitzen. Diese Converter wurden bislang so klassifiziert, als hätten sie die Waren selbst hergestellt. Nach der WZ 2008 werden diese Einheiten nun nicht mehr als Hersteller von Waren behandelt. Sie gehören künftig i. d. R. zum Handel. Lohnauftraggeber (also Einheiten, die einem Dritten das wesentliche Inputmaterial

unentgeltlich zur Bearbeitung bereitstellen) werden dagegen weiterhin wie Hersteller klassifiziert.

Zum Anderen erfolgt in Fällen **vertikaler Integration**, bei der verschiedene Produktionsstufen nacheinander von derselben Einheit ausgeführt werden und der aus einem Produktionsprozess hervorgegangene Output als Input für die nächste Stufe dient, die Klassifizierung entsprechend der Produktionsstufe, die den größten Beitrag zur Wertschöpfung der Einheit leistet (und nicht mehr wie bisher nach dem Output der letzten Produktionsstufe).

Erläuterungen

Ziel der Statistik

Die monatlichen Erhebungen des Verarbeitenden Gewerbes sowie des Bergbaus und der Gewinnung von Steinen und Erden stellen kurzfristig Daten über die konjunkturelle Entwicklung dieses Wirtschaftsbereichs in wirtschaftssystematischer und regionaler Gliederung zur Verfügung. Die Ergebnisse der Statistiken sind wichtiges Material für die Arbeiten der gesetzgebenden Körperschaften, der Bundes- und Landesregierungen, der Verbände, Kammern sowie sonstigen Institutionen und bilden eine unentbehrliche Grundlage für zahlreiche wirtschaftspolitische Entscheidungen.

Rechtsgrundlage

Rechtsgrundlage für die Erhebungen im Verarbeitenden Gewerbe sowie im Bergbau und in der Gewinnung von Steinen und Erden ist das Gesetz über die Statistik im Produzierenden Gewerbe (ProdGewStatG) in der Fassung der Bekanntmachung vom 21. März 2002 (BGBl. I S. 1181), zuletzt geändert durch Artikel 3 des Gesetzes vom 17. März 2008 (BGBl. I S. 399) in Verbindung mit dem Gesetz über die Statistik für Bundeszwecke (Bundesstatistikgesetz – BStatG) vom 22. Januar 1987 (BGBl. I S. 462, 565), zuletzt geändert durch Artikel 3 des Gesetzes vom 7. September 2007 (BGBl. I S. 2246).

Berichtskreis

Monatsbericht für Betriebe des Verarbeitenden Gewerbes sowie des Bergbaus und der Gewinnung von Steinen und Erden

Der Berichtskreis des Monatsberichtes umfasst seit Januar 2007 alle Betriebe des Wirtschaftsbereichs Verarbeitendes Gewerbe sowie Bergbau und Gewinnung von Steinen und Erden mit mindestens 50 tätigen Personen, unabhängig davon, ob diese Betriebe zu Unternehmen dieses Wirtschaftsbereichs gehören, oder zu

Unternehmen, deren wirtschaftlicher Schwerpunkt außerhalb des Produzierenden Gewerbes liegt.

Am 1. Januar 2007 trat Artikel 10 des Ersten Gesetzes zum Abbau bürokratischer Hemmnisse insbesondere in der mittelständischen Wirtschaft vom 22. August 2006 (BGBl I S. 1970) in Kraft, durch den das Gesetz über die Statistik im Produzierenden Gewerbe geändert wurde. Wurden in der Vergangenheit beim Monatsbericht im Verarbeitenden Gewerbe alle Betriebe von Unternehmen mit 20 und mehr tätigen Personen befragt, so sind ab dem Berichtsmonat Januar 2007 nur noch Betriebe mit 50 und mehr tätigen Personen einbezogen. Mit dieser Maßnahme wird eine deutliche Entlastung insbesondere der kleinen und mittleren Unternehmen von statistischen Auskunftspflichten erreicht. Die unterhalb dieser neuen Abschneidegrenze liegenden Betriebe werden ab dem Berichtsjahr 2007 nur noch im neu eingeführten Jahresbericht für Betriebe im Verarbeitenden Gewerbe nach den tätigen Personen, den Entgelten (Lohn- und Gehaltsummen) sowie dem Umsatz befragt. Dieser Bericht stellt sicher, dass die für regionale Strukturuntersuchungen notwendigen Informationen im bisherigen Umfang und in bisheriger Qualität zumindest jährlich zur Verfügung stehen.

Methodische Hinweise

Die Merkmale „Umsatz“ und „Beschäftigte“ werden nach fachlichen Betriebsteilen erhoben und sowohl für Betriebe als auch für fachliche Betriebsteile aufbereitet. Die beiden übrigen Merkmale „Arbeitsstunden“ und „Entgelte“ werden nur für den gesamten Betrieb (einschl. der sonstigen Betriebsteile) erhoben. Das Merkmal „Auftragseingang“ wird nur für ausgewählte Wirtschaftszweige nach fachlichen Betriebsteilen erhoben. Es dient ausschließlich zur Berechnung der Auftragseingangsindizes. Hinsichtlich der Darstellung der Ergebnisse wird bei den Merkmalen „Beschäftigte“ und „Umsätze“ zwischen einem Nachweis nach fachlichen Betriebsteilen und nach Betrieben unterschieden. Beim Nachweis nach Betrieben werden alle Angaben eines kombinierten Betriebes (örtliche Einheit mit Betriebsteilen in mehreren Wirtschaftszweigen der WZ 2008) unter dem Wirtschaftszweig nachgewiesen, bei dem der Schwerpunkt der wirtschaftlichen Tätigkeit des Betriebes liegt.

Mit Berichtsmonat Januar 2009 wurde die Berechnung des Auftragseingangsindex sowie des Produktionsindex auf das Basisjahr 2005 umgestellt. Für Vergleichszwecke wurden frühere Ergebnisse sowohl auf die neue Basis als auch auf die neue WZ 2008 umgerechnet.

Definitionen

Betrieb

Ein Betrieb ist ein an einem Standort gelegenes Unternehmen oder ein Teil eines Unternehmens (z. B. Werk, Fabrikationsstätte), wenn an diesem Ort oder von diesem Ort aus Wirtschaftstätigkeiten ausgeübt werden, für die i. d. R. eine oder mehrere Personen im Auftrag desselben Unternehmens arbeiten.

Ein Unternehmen ist die kleinste rechtlich selbstständige Einheit, die aus handels- oder steuerrechtlichen Gründen Bücher führt.

Beschäftigte

Alle Personen, die am Ende des Monats in einem arbeitsrechtlichen Verhältnis zum Betrieb stehen (einschl. Heim-, Saison- und Aushilfsarbeiter/-innen sowie Teilzeitbeschäftigte unabhängig von der Anzahl der im Berichtsmonat geleisteten Stunden), tätige (Mit)inhaberinnen und -inhaber sowie unbezahlt mithelfende Familienangehörige, soweit sie mindestens ein Drittel der üblichen Arbeitszeit im Betrieb tätig sind.

Aufgrund der Organisationsreform in der gesetzlichen Rentenversicherung ist ab dem Jahr 2005 die Unterscheidung zwischen Arbeitern und Angestellten aufgehoben. Aus diesem Grunde werden ab Januar 2006 die Angaben zu Arbeitern und Löhnen nicht mehr separat erhoben. In den Ergebnissen dargestellt werden nur noch die Beschäftigten insgesamt sowie die Entgelte (früher: Bruttolohn- und -gehaltsumme).

Geleistete Arbeitsstunden

Alle tatsächlich geleisteten (nicht die bezahlten) Stunden aller tätigen Personen.

Entgelte

Summe der Bruttobezüge ohne Arbeitgeberanteile zur Sozialversicherung, jedoch einschließlich Lohn- und Gehaltzuschlägen (auch Gratifikationen, Erfindergelder sowie Provisionen, Tantiemen usw.). Vergütungen für gewerblich und kaufmännisch Auszubildende sind enthalten. Nicht erfasst werden allgemeine soziale Aufwendungen sowie Vergütungen, die als Spesensersatz anzusehen sind.

Gesamtumsatz

Umsatz aus Eigenerzeugung, baugewerblicher Umsatz sowie Umsatz aus Handelsware und sonstigen nicht industriellen Tätigkeiten (wie Erlöse aus Vermietung und Verpachtung, Provisionseinnahmen, Erlöse aus Transportleistungen für Dritte und aus dem Verkauf von eigenen landwirtschaftlichen Erzeugnissen). Als Umsatz gilt die Summe der Rechnungsendbeträge (ohne Umsatzsteuer) einschließlich etwa darin enthaltener Verbrauchsteuern sowie der Kosten für Fracht, Transportversicherung, Porto, Verpackung und Spesen,

auch wenn diese gesondert in Rechnung gestellt werden. Bei der Darstellung nach fachlichen Betriebsteilen handelt es sich ausschließlich um den Umsatz aus Eigenherzeugung.

Auslandsumsatz

Direkte Lieferungen und Leistungen an Empfänger, die im Ausland ansässig sind, sowie Lieferungen an Exporteure, die die bestellten Waren ohne Be- und Verarbeitung in das Ausland ausführen. Zusätzlich zum „Auslandsumsatz insgesamt“ wird der „Auslandsumsatz mit den Ländern der Eurozone“ veröffentlicht. Das sind die Länder der Europäischen Union, die den EURO als gemeinsame Währung eingeführt haben. Im Einzelnen sind das ab Januar 2009 die Umsätze mit Belgien, Finnland, Frankreich, Griechenland, Irland, Italien, Luxemburg, Malta, den Niederlanden, Österreich, Portugal, Slowakei, Slowenien, Spanien und Zypern.

Auftragseingangsindex

Der Nachweis der Auftragseingangsindizes erfolgt für ausgewählte Wirtschaftszweige des Verarbeitenden Gewerbes nach der Klassifikation der Wirtschaftszweige, Ausgabe 2008 (WZ 2008) und vier Hauptgruppen. Die Ergebnisse werden sowohl in nominalen (Wert-) als auch realen (Volumen-)Indizes dargestellt. Zur Berechnung des realen Auftragseingangsindex werden Preisindizes für gewerbliche Produkte (Inlands-Auftragseingänge) sowie Preisindizes für die Ausfuhr (Auslands-Auftragseingänge) verwendet. Die Berechnung der Auftragseingangsindizes basiert auf den Ergebnissen des Monatsberichts für Betriebe des Verarbeitenden Gewerbes sowie des Bergbaus und der Gewinnung von Steinen und Erden. Es handelt sich bei den Auftragseingängen um den Wert (ohne Umsatzsteuer, aber ggf. einschl. Verbrauchsteuern) aller im Berichtsmonat eingegangenen und vom Betrieb fest akzeptierten Aufträge auf Lieferung selbst hergestellter (bzw. im Lohnauftrag gefertigter) Produkte.

Produktionsindex

Der Produktionsindex zeigt – unbeeinflusst von Preisveränderungen und Kalenderunregelmäßigkeiten – kurzfristig die Entwicklung der Produktionsleistung der einzelnen Wirtschaftszweige und des gesamten Produzierenden Gewerbes auf. Der Nachweis des Produktionsindex erfolgt nach der Klassifikation der Wirtschaftszweige, Ausgabe 2008 (WZ 2008) und Hauptgruppen. Die Berechnung des Produktionsindex basiert im Wesentlichen auf den Ergebnissen der monatlichen Produktionserhebung bei Betrieben mit mindestens 50 Beschäftigten. Nach dem gleichen Konzept wird zusätzlich ein vierteljährlicher Produktionsindex durch Aggregation der drei Monatsmeldungen der Betriebe des Verarbeitenden Gewerbes mit 50 und mehr Beschäftigten und der Produktionsdaten der übrigen vierteljährlich meldepflichtigen Betriebe von Unternehmen mit in der Regel 20 und mehr Beschäftigten des Produzierenden Gewerbes berechnet. Zur Verbes-

serung der Qualität der monatlichen Produktionsindizes werden diese nachträglich für jeden Wirtschaftszweig an das Niveau des entsprechenden vierteljährlichen Produktionsindex angeglichen.

Systematiken

Die Darstellung aller Ergebnisse erfolgt in der Gliederung der Klassifikation der Wirtschaftszweige, Ausgabe 2008 (WZ 2008). Ausschließlich für die Darstellung der Indizes werden Hauptgruppen durch die direkte Zuordnung der Wirtschaftsgruppen (= Dreisteller der Systematik) der WZ 2008 zu den Bereichen

| | |
|----|--------------------------------|
| VO | = Vorleistungsgüterproduzenten |
| IG | = Investitionsgüterproduzenten |
| GG | = Gebrauchsgüterproduzenten |
| VG | = Verbrauchsgüterproduzenten |
| EN | = Energie |

gebildet (siehe Klassifikation der Wirtschaftszweige Ausgabe 2008 (WZ 2008) S. 10 ff.).

Veröffentlichungen

Ergebnisse für das Bundesgebiet über den Bereich Verarbeitendes Gewerbe sowie Bergbau und Gewinnung von Steinen und Erden werden vom Statistischen Bundesamt (www.destatis.de) in der Fachserie 4, Reihe 4 veröffentlicht.

Aktuelle Ergebnisse – auch von anderen Bundesländern – werden im Internet unter www.statistikportal.de veröffentlicht. Dort kann über die GENESIS Datenbank auch auf ausgewählte Ergebnisse für alle Länder sowie alle Stadt- und Landkreise zugegriffen werden.

Jährliche Strukturergebnisse aller Betriebe von Unternehmen mit 20 und mehr tätigen Personen werden im Statistischen Bericht E123/E129 „Betriebsergebnisse; Beschäftigte, Entgelte und Umsätze nach Wirtschaftszweigen insgesamt und nach Regierungsbezirken sowie kreisfreien Städten und Kreisen (Bestellnummer: E123)“ veröffentlicht.

Hinweise

Städteregion Aachen – Änderung des Gebietsstandes

Seit dem 21. Oktober 2009 bilden die Stadt Aachen und die Gemeinden des aufgelösten Kreises Aachen nach dem Aachen-Gesetz die Städteregion Aachen. Die Städteregion Aachen ist Rechtsnachfolgerin des Kreises Aachen.

Die Stadt Aachen wird in der vorliegenden Veröffentlichung ab dem Berichtsjahr 2010 als regionsangehörige Gemeinde der Städteregion Aachen ausgewiesen, die Vergleichbarkeit der Summen der kreisfreien Städte und Kreise zu den Vorjahren ist dadurch nicht mehr gegeben. Die Städteregion Aachen besteht als Gemeindeverband aus Aachen, Alsdorf, Baesweiler, Eschweiler, Herzogenrath, Monschau, Roetgen, Simmerath, Stolberg (Rhld.) und Würselen.

Zeichenerklärung

(nach DIN 55 301)

- 0 weniger als die Hälfte von 1 in der letzten besetzten Stelle, jedoch mehr als nichts
- nichts vorhanden (genau null)
- .
- x Tabellenfach gesperrt, da Aussage nicht sinnvoll
- r berichtigte Zahl

Klassifikation der Wirtschaftszweige

**Wirtschaftszweige des Verarbeitenden Gewerbes sowie
des Bergbaus und der Gewinnung von Steinen und Erden**
aus: **Klassifikation der Wirtschaftszweige Ausgabe 2008 (WZ 2008)**

| Abteilung Gruppe Klasse | Bezeichnung | Haupt- gruppe |
|-------------------------------|--|------------------|
| Abschnitt B | Bergbau und Gewinnung von Steinen und Erden | |
| 05 | Kohlenbergbau | |
| 05.1 | Steinkohlenbergbau | EN |
| 05.10 | Steinkohlenbergbau | |
| 05.2 | Braunkohlenbergbau | EN |
| 05.20 | Braunkohlenbergbau | |
| 06 | Gewinnung von Erdöl und Erdgas | |
| 06.1 | Gewinnung von Erdöl | EN |
| 06.10 | Gewinnung von Erdöl | |
| 06.2 | Gewinnung von Erdgas | EN |
| 06.20 | Gewinnung von Erdgas | |
| 07 | Erzbergbau | |
| 07.1 | Eisenerzbergbau | VO |
| 07.10 | Eisenerzbergbau | |
| 07.2 | NE-Metallerzbergbau | VO |
| 07.21 | Bergbau auf Uran- und Thoriumerze | |
| 07.29 | Sonstiger NE-Metallerzbergbau | |
| 08 | Gewinnung von Steinen und Erden, sonstiger Bergbau | |
| 08.1 | Gewinnung von Natursteinen, Kies, Sand, Ton und Kaolin | VO |
| 08.11 | Gewinnung von Naturwerksteinen und Natursteinen, Kalk- und Gipsstein, Kreide und Schiefer | |
| 08.12 | Gewinnung von Kies, Sand, Ton und Kaolin | |
| 08.9 | Sonstiger Bergbau; Gewinnung von Steinen und Erden a. n. g. | VO |
| 08.91 | Bergbau auf chemische und Düngemittelminerale | |
| 08.92 | Torfgewinnung | |
| 08.93 | Gewinnung von Salz | |
| 08.99 | Gewinnung von Steinen und Erden a. n. g. | |
| 09 | Erbringung von Dienstleistungen für den Bergbau und für die Gewinnung von Steinen und Erden | |
| 09.1 | Erbringung von Dienstleistungen für die Gewinnung von Erdöl und Erdgas | VO |
| 09.10 | Erbringung von Dienstleistungen für die Gewinnung von Erdöl und Erdgas | |
| 09.9 | Erbringung von Dienstleistungen für den sonstigen Bergbau und die Gewinnung von Steinen und Erden | VO |
| 09.90 | Erbringung von Dienstleistungen für den sonstigen Bergbau und die Gewinnung von Steinen und Erden | |
| Abschnitt C | Verarbeitendes Gewerbe | |
| 10 | Herstellung von Nahrungs- und Futtermitteln | |
| 10.1 | Schlachten und Fleischverarbeitung | VG |
| 10.11 | Schlachten (ohne Schlachten von Geflügel) | |
| 10.12 | Schlachten von Geflügel | |
| 10.13 | Fleischverarbeitung | |
| 10.2 | Fischverarbeitung | VG |
| 10.20 | Fischverarbeitung | |
| 10.3 | Obst- und Gemüseverarbeitung | VG |
| 10.31 | Kartoffelverarbeitung | |
| 10.32 | Herstellung von Frucht- und Gemüsesäften | |
| 10.39 | Sonstige Verarbeitung von Obst und Gemüse | |

**Noch: Wirtschaftszweige des Verarbeitenden Gewerbes sowie
des Bergbaus und der Gewinnung von Steinen und Erden
aus: Klassifikation der Wirtschaftszweige Ausgabe 2008 (WZ 2008)**

| Abteilung Gruppe Klasse | Bezeichnung | Haupt- gruppe |
|-------------------------------|--|------------------|
| noch: Abschnitt C | | |
| Verarbeitendes Gewerbe | | |
| 10.4 | Herstellung von pflanzlichen und tierischen Ölen und Fetten | VG |
| 10.41 | Herstellung von Ölen und Fetten (ohne Margarine u. ä. Nahrungsfette) | |
| 10.42 | Herstellung von Margarine u. ä. Nahrungsfetten | |
| 10.5 | Milchverarbeitung | VG |
| 10.51 | Milchverarbeitung (ohne Herstellung von Speiseeis) | |
| 10.52 | Herstellung von Speiseeis | |
| 10.6 | Mahl- und Schälmaschinen, Herstellung von Stärke und Stärkeerzeugnissen | VO |
| 10.61 | Mahl- und Schälmaschinen | |
| 10.62 | Herstellung von Stärke und Stärkeerzeugnissen | |
| 10.7 | Herstellung von Back- und Teigwaren | VG |
| 10.71 | Herstellung von Backwaren (ohne Dauerbackwaren) | |
| 10.72 | Herstellung von Dauerbackwaren | |
| 10.73 | Herstellung von Teigwaren | |
| 10.8 | Herstellung von sonstigen Nahrungsmitteln | VG |
| 10.81 | Herstellung von Zucker | |
| 10.82 | Herstellung von Süßwaren (ohne Dauerbackwaren) | |
| 10.83 | Verarbeitung von Kaffee und Tee, Herstellung von Kaffee-Ersatz | |
| 10.84 | Herstellung von Würzmitteln und Soßen | |
| 10.85 | Herstellung von Fertiggerichten | |
| 10.86 | Herstellung von homogenisierten und diätetischen Nahrungsmitteln | |
| 10.89 | Herstellung von sonstigen Nahrungsmitteln a. n. g. | |
| 10.9 | Herstellung von Futtermitteln | VO |
| 10.91 | Herstellung von Futtermitteln für Nutztiere | |
| 10.92 | Herstellung von Futtermitteln für sonstige Tiere | |
| 11 | Getränkeherstellung | |
| 11.0 | Getränkeherstellung | VG |
| 11.01 | Herstellung von Spirituosen | |
| 11.02 | Herstellung von Traubenwein | |
| 11.03 | Herstellung von Apfelwein und anderen Fruchtweinen | |
| 11.04 | Herstellung von Wermutwein und sonstigen aromatisierten Weinen | |
| 11.05 | Herstellung von Bier | |
| 11.06 | Herstellung von Malz | |
| 11.07 | Herstellung von Erfrischungsgetränken; Gewinnung natürlicher Mineralwässer | |
| 12 | Tabakverarbeitung | |
| 12.0 | Tabakverarbeitung | VG |
| 12.00 | Tabakverarbeitung | |
| 13 | Herstellung von Textilien | |
| 13.1 | Spinnstoffaufbereitung und Spinnerei | VO |
| 13.10 | Spinnstoffaufbereitung und Spinnerei | |
| 13.2 | Weberei | VO |
| 13.20 | Weberei | |
| 13.3 | Veredlung von Textilien und Bekleidung | VO |
| 13.30 | Veredlung von Textilien und Bekleidung | |
| 13.9 | Herstellung von sonstigen Textilwaren | VG |
| 13.91 | Herstellung von gewirktem und gestricktem Stoff | |
| 13.92 | Herstellung von konfektionierten Textilwaren (ohne Bekleidung) | |
| 13.93 | Herstellung von Teppichen | |
| 13.94 | Herstellung von Seilerwaren | |
| 13.95 | Herstellung von Vliesstoff und Erzeugnissen daraus (ohne Bekleidung) | |
| 13.96 | Herstellung von technischen Textilien | |
| 13.99 | Herstellung von sonstigen Textilwaren a. n. g. | |

**Noch: Wirtschaftszweige des Verarbeitenden Gewerbes sowie
des Bergbaus und der Gewinnung von Steinen und Erden
aus: Klassifikation der Wirtschaftszweige Ausgabe 2008 (WZ 2008)**

| Abteilung Gruppe Klasse | Bezeichnung | Haupt- gruppe |
|-------------------------------|---|------------------|
| noch: Abschnitt C | Verarbeitendes Gewerbe | |
| 14 | Herstellung von Bekleidung | |
| 14.1 | Herstellung von Bekleidung (ohne Pelzbekleidung) | VG |
| 14.11 | Herstellung von Lederbekleidung | |
| 14.12 | Herstellung von Arbeits- und Berufsbekleidung | |
| 14.13 | Herstellung von sonstiger Oberbekleidung | |
| 14.14 | Herstellung von Wäsche | |
| 14.19 | Herstellung von sonstiger Bekleidung und Bekleidungszubehör a. n. g. | |
| 14.2 | Herstellung von Pelzwaren | VG |
| 14.20 | Herstellung von Pelzwaren | |
| 14.3 | Herstellung von Bekleidung aus gewirktem und gestricktem Stoff | VG |
| 14.31 | Herstellung von Strumpfwaren | |
| 14.39 | Herstellung von sonstiger Bekleidung aus gewirktem und gestricktem Stoff | |
| 15 | Herstellung von Leder, Lederwaren und Schuhen | |
| 15.1 | Herstellung von Leder und Lederwaren (ohne Herstellung von Lederbekleidung) | VG |
| 15.11 | Herstellung von Leder und Lederfaserstoff; Zurichtung und Färben von Fellen | |
| 15.12 | Lederverarbeitung (ohne Herstellung von Lederbekleidung) | |
| 15.2 | Herstellung von Schuhen | VG |
| 15.20 | Herstellung von Schuhen | |
| 16 | Herstellung von Holz-, Flecht-, Korb- und Korkwaren (ohne Möbel) | |
| 16.1 | Säge-, Hobel- und Holzimprägnierwerke | VO |
| 16.10 | Säge-, Hobel- und Holzimprägnierwerke | |
| 16.2 | Herstellung von sonstigen Holz-, Kork-, Flecht- und Korbwaren (ohne Möbel) | VO |
| 16.21 | Herstellung von Furnier-, Sperrholz-, Holzfaser- und Holzspanplatten | |
| 16.22 | Herstellung von Parketttafeln | |
| 16.23 | Herstellung von sonstigen Konstruktionsteilen, Fertigbauteilen, Ausbauelementen und Fertigteilbauten aus Holz | |
| 16.24 | Herstellung von Verpackungsmitteln, Lagerbehältern und Ladungsträgern aus Holz | |
| 16.29 | Herstellung von Holzwaren a. n. g., Kork-, Flecht- und Korbwaren (ohne Möbel) | |
| 17 | Herstellung von Papier, Pappe und Waren daraus | |
| 17.1 | Herstellung von Holz- und Zellstoff, Papier, Karton und Pappe | VO |
| 17.11 | Herstellung von Holz- und Zellstoff | |
| 17.12 | Herstellung von Papier, Karton und Pappe | |
| 17.2 | Herstellung von Waren aus Papier, Karton und Pappe | VO |
| 17.21 | Herstellung von Wellpapier und -pappe sowie von Verpackungsmitteln aus Papier, Karton und Pappe | |
| 17.22 | Herstellung von Haushalts-, Hygiene- und Toilettenartikeln aus Zellstoff, Papier und Pappe | |
| 17.23 | Herstellung von Schreibwaren und Bürobedarf aus Papier, Karton und Pappe | |
| 17.24 | Herstellung von Tapeten | |
| 17.29 | Herstellung von sonstigen Waren aus Papier, Karton und Pappe | |

Noch: **Wirtschaftszweige des Verarbeitenden Gewerbes sowie
des Bergbaus und der Gewinnung von Steinen und Erden**
aus: **Klassifikation der Wirtschaftszweige Ausgabe 2008 (WZ 2008)**

| Abteilung Gruppe Klasse | Bezeichnung | Haupt- gruppe |
|-------------------------------|---|------------------|
| noch: Abschnitt C | Verarbeitendes Gewerbe | |
| 18 | Herstellung von Druckerzeugnissen; Vervielfältigung von bespielten Ton-, Bild- und Datenträgern | |
| 18.1 | Herstellung von Druckerzeugnissen | VG |
| 18.11 | Drucken von Zeitungen | |
| 18.12 | Drucken a. n. g. | |
| 18.13 | Druck- und Medienvorstufe | |
| 18.14 | Binden von Druckerzeugnissen und damit verbundene Dienstleistungen | |
| 18.2 | Vervielfältigung von bespielten Ton-, Bild- und Datenträgern | VG |
| 18.20 | Vervielfältigung von bespielten Ton-, Bild- und Datenträgern | |
| 19 | Kokerei und Mineralölverarbeitung | |
| 19.1 | Kokerei | EN |
| 19.10 | Kokerei | |
| 19.2 | Mineralölverarbeitung | EN |
| 19.20 | Mineralölverarbeitung | |
| 20 | Herstellung von chemischen Erzeugnissen | |
| 20.1 | Herstellung von chemischen Grundstoffen, Düngemitteln und Stickstoffverbindungen, Kunststoffen in Primärformen und synthetischem Kautschuk in Primärformen | VO |
| 20.11 | Herstellung von Industriegasen | |
| 20.12 | Herstellung von Farbstoffen und Pigmenten | |
| 20.13 | Herstellung von sonstigen anorganischen Grundstoffen und Chemikalien | |
| 20.14 | Herstellung von sonstigen organischen Grundstoffen und Chemikalien | |
| 20.15 | Herstellung von Düngemitteln und Stickstoffverbindungen | |
| 20.16 | Herstellung von Kunststoffen in Primärformen | |
| 20.17 | Herstellung von synthetischem Kautschuk in Primärformen | |
| 20.2 | Herstellung von Schädlingsbekämpfungsmitteln, Pflanzenschutz- und Desinfektionsmitteln | VO |
| 20.20 | Herstellung von Schädlingsbekämpfungsmitteln, Pflanzenschutz- und Desinfektionsmitteln | |
| 20.3 | Herstellung von Anstrichmitteln, Druckfarben und Kitt | VO |
| 20.30 | Herstellung von Anstrichmitteln, Druckfarben und Kitt | |
| 20.4 | Herstellung von Seifen, Wasch-, Reinigungs- und Körperpflegemitteln sowie von Duftstoffen | VG |
| 20.41 | Herstellung von Seifen, Wasch-, Reinigungs- und Poliermitteln | |
| 20.42 | Herstellung von Körperpflegemitteln und Duftstoffen | |
| 20.5 | Herstellung von sonstigen chemischen Erzeugnissen | VO |
| 20.51 | Herstellung von pyrotechnischen Erzeugnissen | |
| 20.52 | Herstellung von Klebstoffen | |
| 20.53 | Herstellung von etherischen Ölen | |
| 20.59 | Herstellung von sonstigen chemischen Erzeugnissen a. n. g. | |
| 20.6 | Herstellung von Chemiefasern | VO |
| 20.60 | Herstellung von Chemiefasern | |
| 21 | Herstellung von pharmazeutischen Erzeugnissen | |
| 21.1 | Herstellung von pharmazeutischen Grundstoffen | VG |
| 21.10 | Herstellung von pharmazeutischen Grundstoffen | |
| 21.2 | Herstellung von pharmazeutischen Spezialitäten und sonstigen pharmazeutischen Erzeugnissen | VG |
| 21.20 | Herstellung von pharmazeutischen Spezialitäten und sonstigen pharmazeutischen Erzeugnissen | |

**Noch: Wirtschaftszweige des Verarbeitenden Gewerbes sowie
des Bergbaus und der Gewinnung von Steinen und Erden
aus: Klassifikation der Wirtschaftszweige Ausgabe 2008 (WZ 2008)**

| Abteilung Gruppe Klasse | Bezeichnung | Haupt- gruppe |
|-------------------------------|---|------------------|
| noch: Abschnitt C | Verarbeitendes Gewerbe | |
| 22 | Herstellung von Gummi- und Kunststoffwaren | |
| 22.1 | Herstellung von Gummiwaren | VO |
| 22.11 | Herstellung und Runderneuerung von Bereifungen | |
| 22.19 | Herstellung von sonstigen Gummiwaren | |
| 22.2 | Herstellung von Kunststoffwaren | VO |
| 22.21 | Herstellung von Platten, Folien, Schläuchen und Profilen aus Kunststoffen | |
| 22.22 | Herstellung von Verpackungsmitteln aus Kunststoffen | |
| 22.23 | Herstellung von Baubedarfsartikeln aus Kunststoffen | |
| 22.29 | Herstellung von sonstigen Kunststoffwaren | |
| 23 | Herstellung von Glas und Glaswaren, Keramik, Verarbeitung von Steinen und Erden | |
| 23.1 | Herstellung von Glas und Glaswaren | VO |
| 23.11 | Herstellung von Flachglas | |
| 23.12 | Veredlung und Bearbeitung von Flachglas | |
| 23.13 | Herstellung von Hohlglas | |
| 23.14 | Herstellung von Glasfasern und Waren daraus | |
| 23.19 | Herstellung, Veredlung und Bearbeitung von sonstigem Glas einschließlich technischen Glaswaren | |
| 23.2 | Herstellung von feuerfesten keramischen Werkstoffen und Waren | VO |
| 23.20 | Herstellung von feuerfesten keramischen Werkstoffen und Waren | |
| 23.3 | Herstellung von keramischen Baumaterialien | VO |
| 23.31 | Herstellung von keramischen Wand- und Bodenfliesen und -platten | |
| 23.32 | Herstellung von Ziegeln und sonstiger Baukeramik | |
| 23.4 | Herstellung von sonstigen Porzellan- und keramischen Erzeugnissen | VO |
| 23.41 | Herstellung von keramischen Haushaltswaren und Ziergegenständen | |
| 23.42 | Herstellung von Sanitärkeramik | |
| 23.43 | Herstellung von Isolatoren und Isolierteilen aus Keramik | |
| 23.44 | Herstellung von keramischen Erzeugnissen für sonstige technische Zwecke | |
| 23.49 | Herstellung von sonstigen keramischen Erzeugnissen | |
| 23.5 | Herstellung von Zement, Kalk und gebranntem Gips | VO |
| 23.51 | Herstellung von Zement | |
| 23.52 | Herstellung von Kalk und gebranntem Gips | |
| 23.6 | Herstellung von Erzeugnissen aus Beton, Zement und Gips | VO |
| 23.61 | Herstellung von Erzeugnissen aus Beton, Zement und Kalksandstein für den Bau | |
| 23.62 | Herstellung von Gipserzeugnissen für den Bau | |
| 23.63 | Herstellung von Frischbeton (Transportbeton) | |
| 23.64 | Herstellung von Mörtel und anderem Beton (Trockenbeton) | |
| 23.65 | Herstellung von Faserzementwaren | |
| 23.69 | Herstellung von sonstigen Erzeugnissen aus Beton, Zement und Gips a. n. g. | |
| 23.7 | Be- und Verarbeitung von Naturwerksteinen und Natursteinen a. n. g. | VO |
| 23.70 | Be- und Verarbeitung von Naturwerksteinen und Natursteinen a. n. g. | |
| 23.9 | Herstellung von Schleifkörpern und Schleifmitteln auf Unterlage sowie sonstigen Erzeugnissen aus nichtmetallischen Mineralien a. n. g. | VO |
| 23.91 | Herstellung von Schleifkörpern und Schleifmitteln auf Unterlage | |
| 23.99 | Herstellung von sonstigen Erzeugnissen aus nichtmetallischen Mineralien a. n. g. | |

**Noch: Wirtschaftszweige des Verarbeitenden Gewerbes sowie
des Bergbaus und der Gewinnung von Steinen und Erden
aus: Klassifikation der Wirtschaftszweige Ausgabe 2008 (WZ 2008)**

| Abteilung Gruppe Klasse | Bezeichnung | Haupt- gruppe |
|-------------------------------|--|------------------|
| noch: Abschnitt C | Verarbeitendes Gewerbe | |
| 24 | Metallerzeugung und -bearbeitung | |
| 24.1 | Erzeugung von Roheisen, Stahl und Ferrolegierungen | VO |
| 24.10 | Erzeugung von Roheisen, Stahl und Ferrolegierungen | |
| 24.2 | Herstellung von Stahlrohren, Rohrform-, Rohrverschluss- und Rohrverbindungsstücken aus Stahl | VO |
| 24.20 | Herstellung von Stahlrohren, Rohrform-, Rohrverschluss- und Rohrverbindungsstücken aus Stahl | |
| 24.3 | Sonstige erste Bearbeitung von Eisen und Stahl | VO |
| 24.31 | Herstellung von Blankstahl | |
| 24.32 | Herstellung von Kaltband mit einer Breite von weniger als 600 mm | |
| 24.33 | Herstellung von Kaltprofilen | |
| 24.34 | Herstellung von kaltgezogenem Draht | |
| 24.4 | Erzeugung und erste Bearbeitung von NE-Metallen | VO |
| 24.41 | Erzeugung und erste Bearbeitung von Edelmetallen | |
| 24.42 | Erzeugung und erste Bearbeitung von Aluminium | |
| 24.43 | Erzeugung und erste Bearbeitung von Blei, Zink und Zinn | |
| 24.44 | Erzeugung und erste Bearbeitung von Kupfer | |
| 24.45 | Erzeugung und erste Bearbeitung von sonstigen NE-Metallen | |
| 24.46 | Aufbereitung von Kernbrennstoffen | |
| 24.5 | Gießereien | VO |
| 24.51 | Eisengießereien | |
| 24.52 | Stahlgießereien | |
| 24.53 | Leichtmetallgießereien | |
| 24.54 | Buntmetallgießereien | |
| 25 | Herstellung von Metallerzeugnissen | |
| 25.1 | Stahl- und Leichtmetallbau | IG |
| 25.11 | Herstellung von Metallkonstruktionen | |
| 25.12 | Herstellung von Ausbauelementen aus Metall | |
| 25.2 | Herstellung von Metalltanks und -behältern; Herstellung von Heizkörpern und -kesseln für Zentralheizungen | IG |
| 25.21 | Herstellung von Heizkörpern und -kesseln für Zentralheizungen | |
| 25.29 | Herstellung von Sammelbehältern, Tanks u. ä. Behältern aus Metall | |
| 25.3 | Herstellung von Dampfkesseln (ohne Zentralheizungskessel) | IG |
| 25.30 | Herstellung von Dampfkesseln (ohne Zentralheizungskessel) | |
| 25.4 | Herstellung von Waffen und Munition | IG |
| 25.40 | Herstellung von Waffen und Munition | |
| 25.5 | Herstellung von Schmiede-, Press-, Zieh- und Stanzteilen, gewalzten Ringen und pulvermetallurgischen Erzeugnissen | VO |
| 25.50 | Herstellung von Schmiede-, Press-, Zieh- und Stanzteilen, gewalzten Ringen und pulvermetallurgischen Erzeugnissen | |
| 25.6 | Oberflächenveredlung und Wärmebehandlung; Mechanik a. n. g. | VO |
| 25.61 | Oberflächenveredlung und Wärmebehandlung | |
| 25.62 | Mechanik a. n. g. | |
| 25.7 | Herstellung von Schneidwaren, Werkzeugen, Schlössern und Beschlägen aus unedlen Metallen | VO |
| 25.71 | Herstellung von Schneidwaren und Bestecken aus unedlen Metallen | |
| 25.72 | Herstellung von Schlössern und Beschlägen aus unedlen Metallen | |
| 25.73 | Herstellung von Werkzeugen | |
| 25.9 | Herstellung von sonstigen Metallwaren | VO |
| 25.91 | Herstellung von Fässern, Trommeln, Dosen, Eimern u. ä. Behältern aus Metall | |
| 25.92 | Herstellung von Verpackungen und Verschlüssen aus Eisen, Stahl und NE-Metall | |
| 25.93 | Herstellung von Drahtwaren, Ketten und Federn | |
| 25.94 | Herstellung von Schrauben und Nieten | |
| 25.99 | Herstellung von sonstigen Metallwaren a. n. g. | |

**Noch: Wirtschaftszweige des Verarbeitenden Gewerbes sowie
des Bergbaus und der Gewinnung von Steinen und Erden
aus: Klassifikation der Wirtschaftszweige Ausgabe 2008 (WZ 2008)**

| Abteilung Gruppe Klasse | Bezeichnung | Haupt- gruppe |
|-------------------------------|---|------------------|
| noch: Abschnitt C | Verarbeitendes Gewerbe | |
| 26 | Herstellung von Datenverarbeitungsgeräten, elektronischen und optischen Erzeugnissen | |
| 26.1 | Herstellung von elektronischen Bauelementen und Leiterplatten | VO |
| 26.11 | Herstellung von elektronischen Bauelementen | |
| 26.12 | Herstellung von bestückten Leiterplatten | |
| 26.2 | Herstellung von Datenverarbeitungsgeräten und peripheren Geräten | IG |
| 26.20 | Herstellung von Datenverarbeitungsgeräten und peripheren Geräten | |
| 26.3 | Herstellung von Geräten und Einrichtungen der Telekommunikationstechnik | IG |
| 26.30 | Herstellung von Geräten und Einrichtungen der Telekommunikationstechnik | |
| 26.4 | Herstellung von Geräten der Unterhaltungselektronik | GG |
| 26.40 | Herstellung von Geräten der Unterhaltungselektronik | |
| 26.5 | Herstellung von Mess-, Kontroll-, Navigations- u. ä. Instrumenten und Vorrichtungen; Herstellung von Uhren | IG |
| 26.51 | Herstellung von Mess-, Kontroll-, Navigations- u. ä. Instrumenten und Vorrichtungen | |
| 26.52 | Herstellung von Uhren | |
| 26.6 | Herstellung von Bestrahlungs- und Elektrotherapiegeräten und elektromedizinischen Geräten | IG |
| 26.60 | Herstellung von Bestrahlungs- und Elektrotherapiegeräten und elektromedizinischen Geräten | |
| 26.7 | Herstellung von optischen und fotografischen Instrumenten und Geräten | GG |
| 26.70 | Herstellung von optischen und fotografischen Instrumenten und Geräten | |
| 26.8 | Herstellung von magnetischen und optischen Datenträgern | VO |
| 26.80 | Herstellung von magnetischen und optischen Datenträgern | |
| 27 | Herstellung von elektrischen Ausrüstungen | |
| 27.1 | Herstellung von Elektromotoren, Generatoren, Transformatoren, Elektrizitätsverteilungs- und -schalteinrichtungen | VO |
| 27.11 | Herstellung von Elektromotoren, Generatoren und Transformatoren | |
| 27.12 | Herstellung von Elektrizitätsverteilungs- und -schalteinrichtungen | |
| 27.2 | Herstellung von Batterien und Akkumulatoren | VO |
| 27.20 | Herstellung von Batterien und Akkumulatoren | |
| 27.3 | Herstellung von Kabeln und elektrischem Installationsmaterial | VO |
| 27.31 | Herstellung von Glasfaserkabeln | |
| 27.32 | Herstellung von sonstigen elektronischen und elektrischen Drähten und Kabeln | |
| 27.33 | Herstellung von elektrischem Installationsmaterial | |
| 27.4 | Herstellung von elektrischen Lampen und Leuchten | VO |
| 27.40 | Herstellung von elektrischen Lampen und Leuchten | |
| 27.5 | Herstellung von Haushaltsgeräten | GG |
| 27.51 | Herstellung von elektrischen Haushaltsgeräten | |
| 27.52 | Herstellung von nicht elektrischen Haushaltsgeräten | |
| 27.9 | Herstellung von sonstigen elektrischen Ausrüstungen und Geräten a. n. g. | VO |
| 27.90 | Herstellung von sonstigen elektrischen Ausrüstungen und Geräten a. n. g. | |

**Noch: Wirtschaftszweige des Verarbeitenden Gewerbes sowie
des Bergbaus und der Gewinnung von Steinen und Erden
aus: Klassifikation der Wirtschaftszweige Ausgabe 2008 (WZ 2008)**

| Abteilung Gruppe Klasse | Bezeichnung | Haupt- gruppe |
|-------------------------------|--|------------------|
| noch: Abschnitt C | Verarbeitendes Gewerbe | |
| 28 | Maschinenbau | |
| 28.1 | Herstellung von nicht wirtschaftszweigspezifischen Maschinen | IG |
| 28.11 | Herstellung von Verbrennungsmotoren und Turbinen (ohne Motoren für Luft- und Straßenfahrzeuge) | |
| 28.12 | Herstellung von hydraulischen und pneumatischen Komponenten und Systemen | |
| 28.13 | Herstellung von Pumpen und Kompressoren a. n. g. | |
| 28.14 | Herstellung von Armaturen a. n. g. | |
| 28.15 | Herstellung von Lagern, Getrieben, Zahnrädern und Antriebs-elementen | |
| 28.2 | Herstellung von sonstigen nicht wirtschaftszweigspezifischen Maschinen | IG |
| 28.21 | Herstellung von Öfen und Brennern | |
| 28.22 | Herstellung von Hebezeugen und Fördermitteln | |
| 28.23 | Herstellung von Büromaschinen (ohne Datenverarbeitungsgeräte und periphere Geräte) | |
| 28.24 | Herstellung von handgeführten Werkzeugen mit Motorantrieb | |
| 28.25 | Herstellung von kälte- und lufttechnischen Erzeugnissen, nicht für den Haushalt | |
| 28.29 | Herstellung von sonstigen nicht wirtschaftszweigspezifischen Maschinen a. n. g. | |
| 28.3 | Herstellung von land- und forstwirtschaftlichen Maschinen | IG |
| 28.30 | Herstellung von land- und forstwirtschaftlichen Maschinen | |
| 28.4 | Herstellung von Werkzeugmaschinen | IG |
| 28.41 | Herstellung von Werkzeugmaschinen für die Metallbearbeitung | |
| 28.49 | Herstellung von sonstigen Werkzeugmaschinen | |
| 28.9 | Herstellung von Maschinen für sonstige bestimmte Wirtschaftszweige | IG |
| 28.91 | Herstellung von Maschinen für die Metallerzeugung, von Walzwerkseinrichtungen und Gießmaschinen | |
| 28.92 | Herstellung von Bergwerks-, Bau- und Baustoffmaschinen | |
| 28.93 | Herstellung von Maschinen für die Nahrungs- und Genussmittelerzeugung und die Tabakverarbeitung | |
| 28.94 | Herstellung von Maschinen für die Textil- und Bekleidungsherstellung und die Lederverarbeitung | |
| 28.95 | Herstellung von Maschinen für die Papiererzeugung und -verarbeitung | |
| 28.96 | Herstellung von Maschinen für die Verarbeitung von Kunststoffen und Kautschuk | |
| 28.99 | Herstellung von Maschinen für sonstige bestimmte Wirtschaftszweige a. n. g. | |
| 29 | Herstellung von Kraftwagen und Kraftwagenteilen | |
| 29.1 | Herstellung von Kraftwagen und Kraftwagenmotoren | IG |
| 29.10 | Herstellung von Kraftwagen und Kraftwagenmotoren | |
| 29.2 | Herstellung von Karosserien, Aufbauten und Anhängern | IG |
| 29.20 | Herstellung von Karosserien, Aufbauten und Anhängern | |
| 29.3 | Herstellung von Teilen und Zubehör für Kraftwagen | IG |
| 29.31 | Herstellung elektrischer und elektronischer Ausrüstungsgegenstände für Kraftwagen | |
| 29.32 | Herstellung von sonstigen Teilen und sonstigem Zubehör für Kraftwagen | |

**Noch: Wirtschaftszweige des Verarbeitenden Gewerbes sowie
des Bergbaus und der Gewinnung von Steinen und Erden
aus: Klassifikation der Wirtschaftszweige Ausgabe 2008 (WZ 2008)**

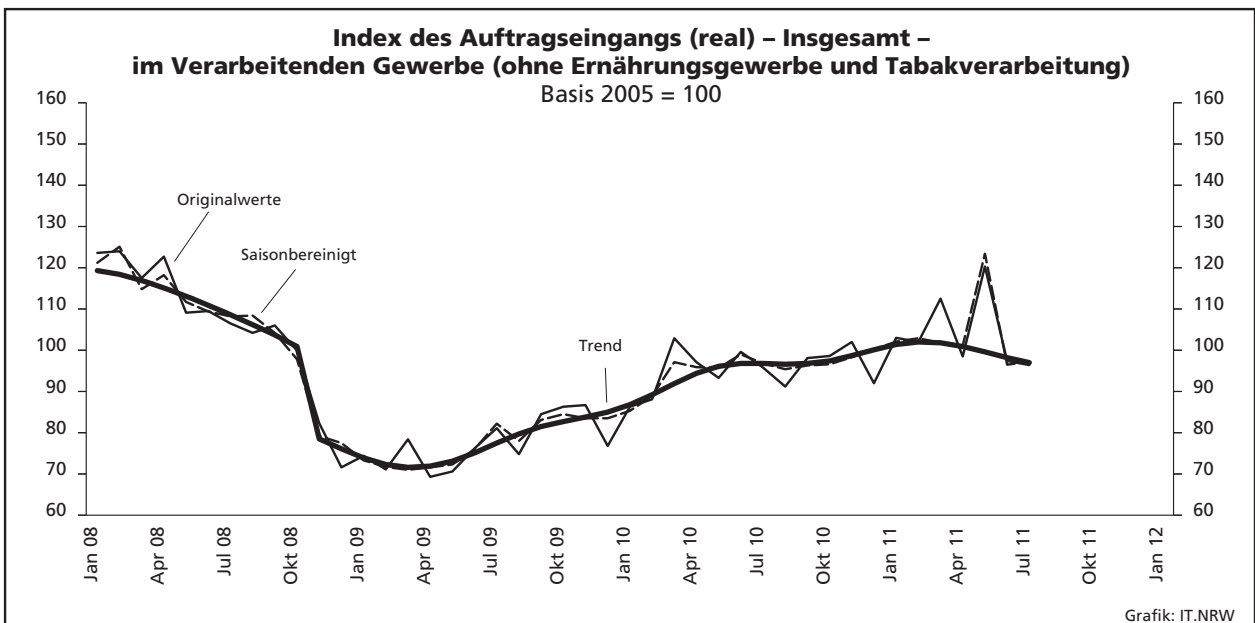
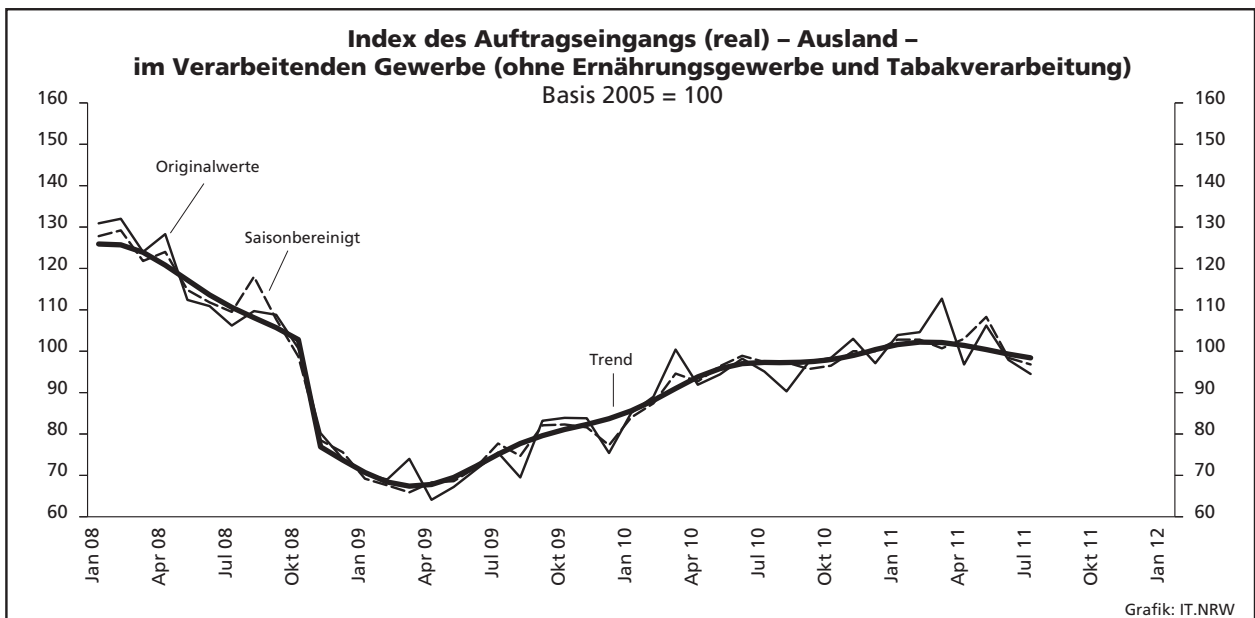
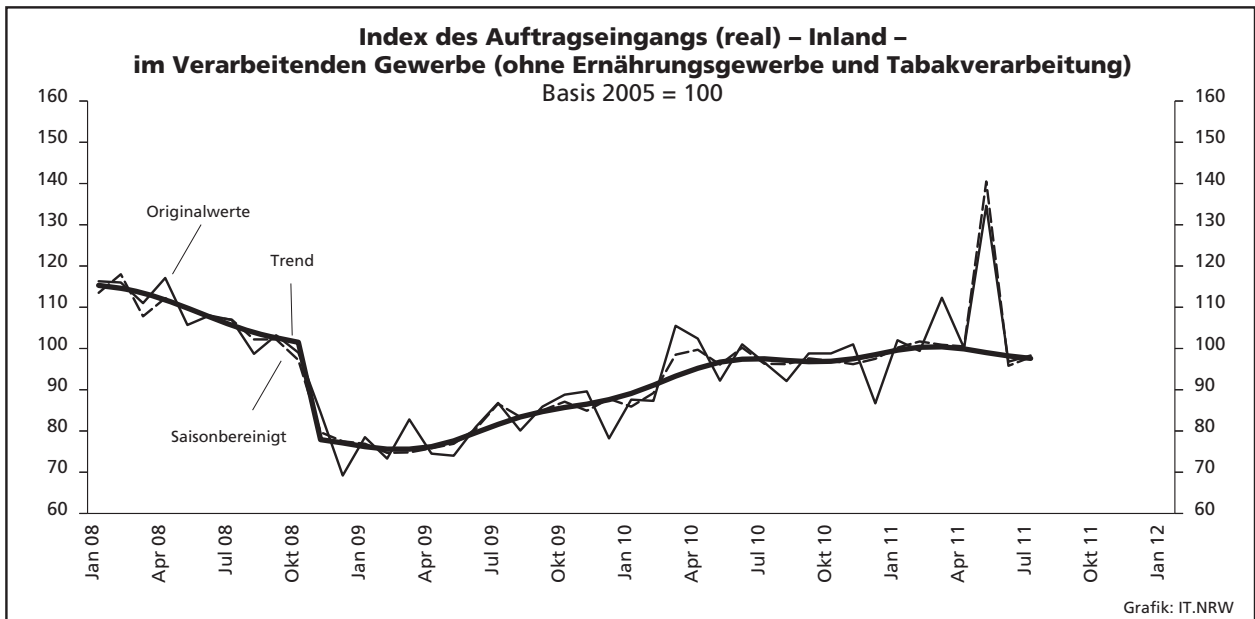
| Abteilung Gruppe Klasse | Bezeichnung | Haupt- gruppe |
|-------------------------------|--|------------------|
| noch: Abschnitt C | Verarbeitendes Gewerbe | |
| 30 | Sonstiger Fahrzeugbau | |
| 30.1 | Schiff- und Bootsbau | IG |
| 30.11 | Schiffbau (ohne Boots- und Yachtbau) | |
| 30.12 | Boots- und Yachtbau | |
| 30.2 | Schienenfahrzeugbau | IG |
| 30.20 | Schienenfahrzeugbau | |
| 30.3 | Luft- und Raumfahrzeugbau | IG |
| 30.30 | Luft- und Raumfahrzeugbau | |
| 30.4 | Herstellung von militärischen Kampffahrzeugen | IG |
| 30.40 | Herstellung von militärischen Kampffahrzeugen | |
| 30.9 | Herstellung von Fahrzeugen a. n. g. | GG |
| 30.91 | Herstellung von Krafträdern | |
| 30.92 | Herstellung von Fahrrädern sowie von Behindertenfahrzeugen | |
| 30.99 | Herstellung von sonstigen Fahrzeugen a. n. g. | |
| 31 | Herstellung von Möbeln | |
| 31.0 | Herstellung von Möbeln | GG |
| 31.01 | Herstellung von Büro- und Ladenmöbeln | |
| 31.02 | Herstellung von Küchenmöbeln | |
| 31.03 | Herstellung von Matratzen | |
| 31.09 | Herstellung von sonstigen Möbeln | |
| 32 | Herstellung von sonstigen Waren | |
| 32.1 | Herstellung von Münzen, Schmuck und ähnlichen Erzeugnissen | GG |
| 32.11 | Herstellung von Münzen | |
| 32.12 | Herstellung von Schmuck, Gold- und Silberschmiedewaren (ohne Fantasieschmuck) | |
| 32.13 | Herstellung von Fantasieschmuck | |
| 32.2 | Herstellung von Musikinstrumenten | GG |
| 32.20 | Herstellung von Musikinstrumenten | |
| 32.3 | Herstellung von Sportgeräten | VG |
| 32.30 | Herstellung von Sportgeräten | |
| 32.4 | Herstellung von Spielwaren | VG |
| 32.40 | Herstellung von Spielwaren | |
| 32.5 | Herstellung von medizinischen und zahnmedizinischen Apparaten und Materialien | IG |
| 32.50 | Herstellung von medizinischen und zahnmedizinischen Apparaten und Materialien | |
| 32.9 | Herstellung von Erzeugnissen a. n. g. | VG |
| 32.91 | Herstellung von Besen und Bürsten | |
| 32.99 | Herstellung von sonstigen Erzeugnissen a. n. g. | |
| 33 | Reparatur und Installation von Maschinen und Ausrüstungen | |
| 33.1 | Reparatur von Metallerzeugnissen, Maschinen und Ausrüstungen | IG |
| 33.11 | Reparatur von Metallerzeugnissen | |
| 33.12 | Reparatur von Maschinen | |
| 33.13 | Reparatur von elektronischen und optischen Geräten | |
| 33.14 | Reparatur von elektrischen Ausrüstungen | |
| 33.15 | Reparatur und Instandhaltung von Schiffen, Booten und Yachten | |
| 33.16 | Reparatur und Instandhaltung von Luft- und Raumfahrzeugen | |
| 33.17 | Reparatur und Instandhaltung von Fahrzeugen a. n. g. | |
| 33.19 | Reparatur von sonstigen Ausrüstungen | |
| 33.2 | Installation von Maschinen und Ausrüstungen a. n. g. | IG |
| 33.20 | Installation von Maschinen und Ausrüstungen a. n. g. | |

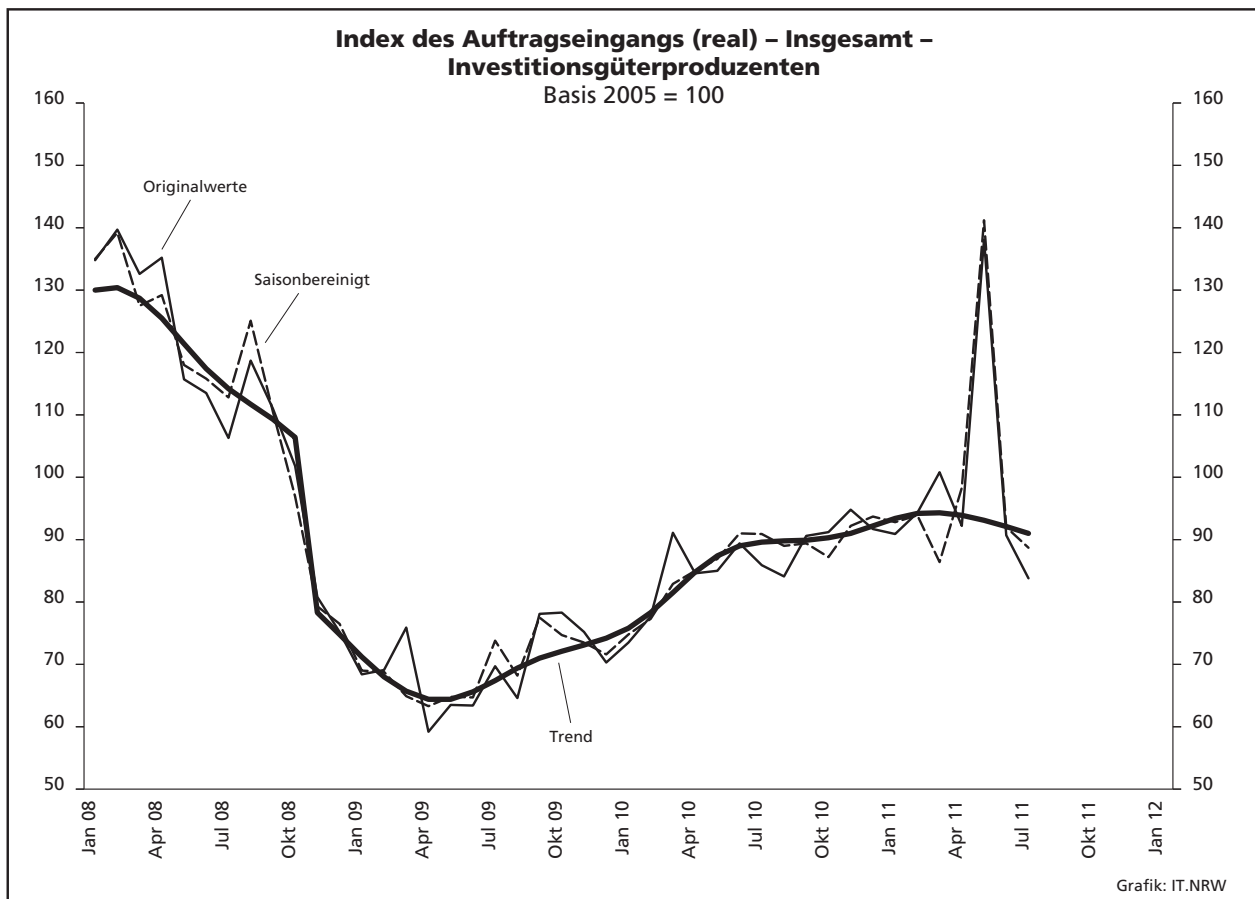
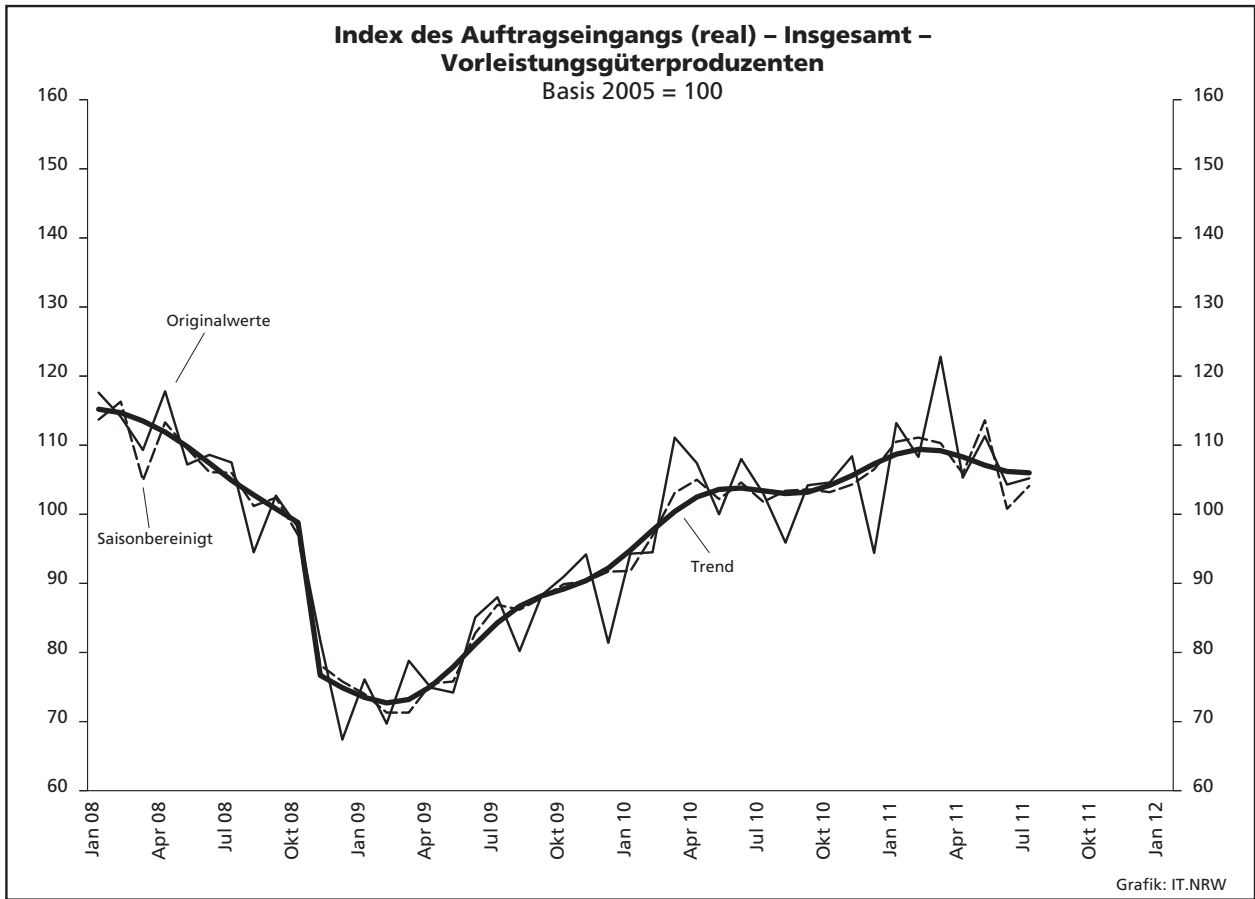
Tabellenteil

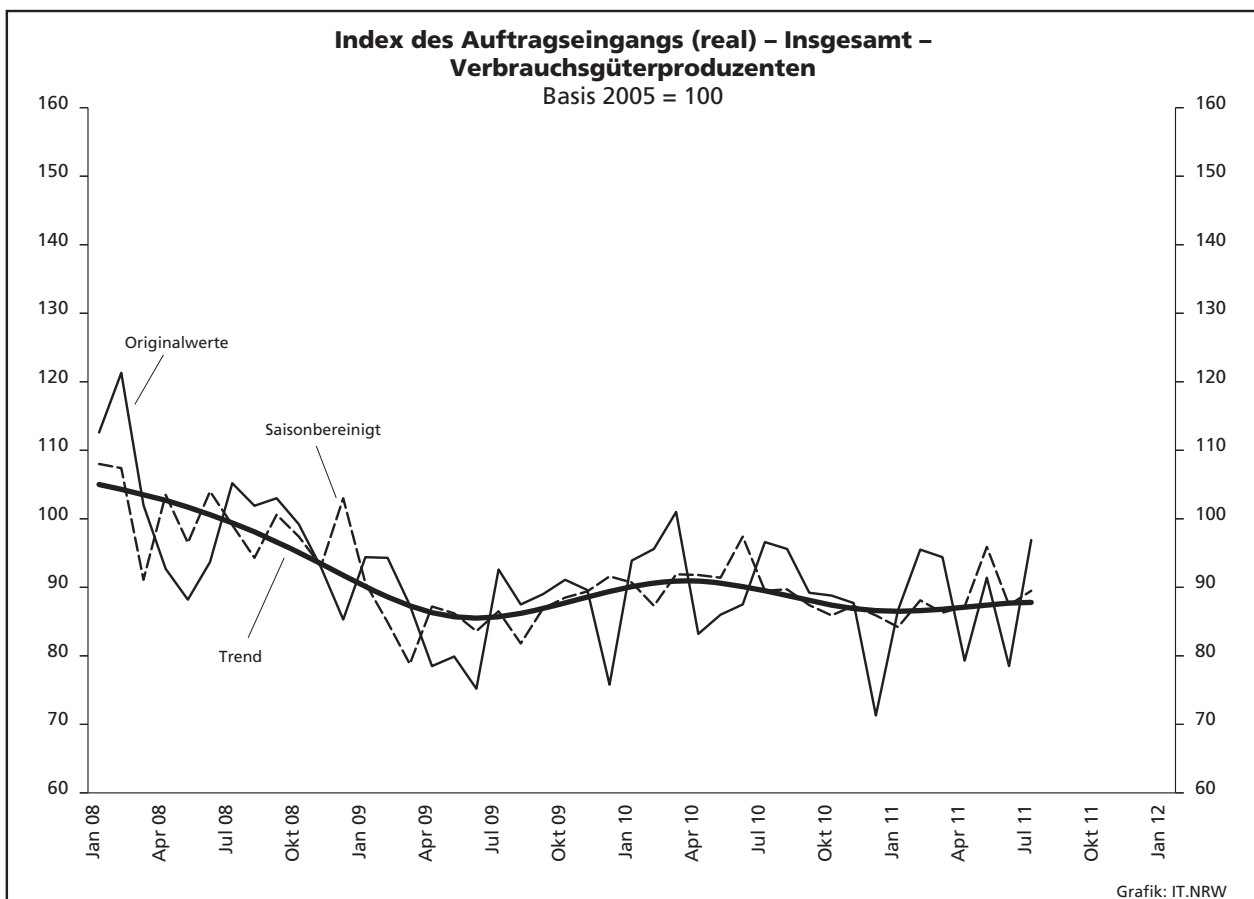
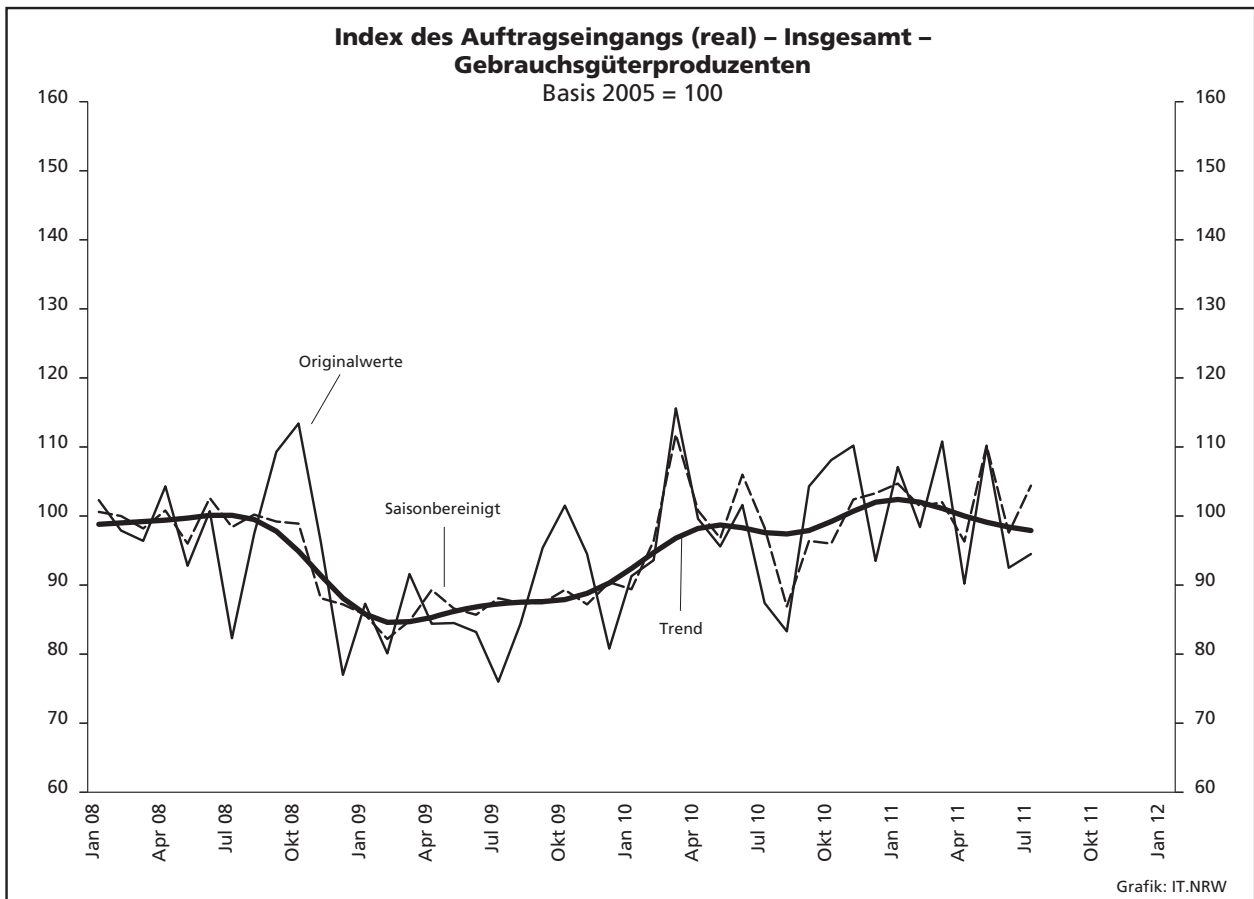
1. Übersicht über die wirtschaftliche Entwicklung in Nordrhein-Westfalen 2000 – 2011*)

| Jahr Monat | Auftrags- eingangs- index – real – | Produktions- index im Verarbeitenden Gewerbe ¹⁾ | Betriebe | Beschäftigte | Gesamtumsatz | |
|--------------------------|---|---|---------------|------------------|--------------------|----------------------------|
| | | | | | insgesamt | darunter Auslandsumsatz |
| | | | | | 1 000 EUR | |
| Basis 2005 = 100 | | Anzahl | | | | |
| 2000 | . | . | 10 689 | 1 472 072 | 299 285 123 | 103 842 574 |
| 2001 | . | . | 10 935 | 1 453 055 | 297 323 703 | 105 122 113 |
| 2002 | . | . | 10 504 | 1 381 853 | 287 287 443 | 102 478 933 |
| 2003 | . | . | 10 596 | 1 345 222 | 286 904 340 | 103 325 915 |
| 2004 | . | . | 10 577 | 1 298 344 | 308 303 242 | 116 095 563 |
| 2005 | 100,0 | 100,0 | 10 458 | 1 273 358 | 322 628 429 | 124 898 819 |
| 2006 | 106,4 | 105,1 | 10 210 | 1 253 547 | 329 702 829 | 134 101 177 |
| 2007 | 114,5 | 109,5 | 10 249 | 1 283 262 | 354 367 421 | 148 419 493 |
| 2008 | 106,4 | 109,6 | 9 962 | 1 259 689 | 355 282 782 | 148 016 284 |
| 2009 | 77,5 | 89,5 | 9 840 | 1 193 056 | 280 183 525 | 112 938 567 |
| 2010 | 95,4 | 100,0 | 9 570 | 1 170 672 | 315 394 766 | 131 253 761 |
| 2009²⁾ | | | | | | |
| Januar | 74,4 | 83,8 | 5 258 | 1 096 810 | 20 234 730 | 8 234 707 |
| Februar | 71,1 | 81,4 | 5 297 | 1 092 174 | 20 125 385 | 8 389 452 |
| März | 78,4 | 89,4 | 5 322 | 1 088 053 | 22 771 365 | 9 571 645 |
| April | 69,3 | 85,6 | 5 316 | 1 079 905 | 20 677 731 | 8 497 984 |
| Mai | 70,6 | 87,4 | 5 303 | 1 072 435 | 20 237 255 | 8 460 036 |
| Juni | 76,2 | 87,6 | 5 296 | 1 068 642 | 21 553 578 | 9 129 677 |
| Juli | 81,1 | 92,8 | 5 286 | 1 065 063 | 21 434 388 | 8 841 930 |
| August | 74,8 | 89,9 | 5 276 | 1 065 450 | 19 888 806 | 7 886 651 |
| September | 84,5 | 96,2 | 5 270 | 1 063 353 | 24 546 766 | 10 521 512 |
| Oktober | 86,3 | 99,7 | 5 254 | 1 056 210 | 23 547 193 | 9 813 853 |
| November | 86,7 | 96,6 | 5 245 | 1 052 588 | 23 237 685 | 9 777 132 |
| Dezember | 76,8 | 84,1 | 5 240 | 1 047 333 | 21 951 742 | 9 701 873 |
| 2010 | | | | | | |
| Januar | 86,3 | 86,5 | 4 969 | 1 031 568 | 20 351 773 | 8 620 969 |
| Februar | 88,1 | 86,2 | 4 980 | 1 027 228 | 21 164 054 | 9 173 214 |
| März | 102,9 | 103,1 | 4 978 | 1 025 456 | 25 831 949 | 11 222 736 |
| April | 97,1 | 94,9 | 4 981 | 1 024 461 | 23 238 556 | 10 082 881 |
| Mai | 93,3 | 97,5 | 4 972 | 1 022 866 | 23 532 356 | 10 329 989 |
| Juni | 99,6 | 102,6 | 4 971 | 1 025 332 | 25 905 725 | 11 598 730 |
| Juli | 95,8 | 104,4 | 4 966 | 1 028 431 | 24 035 584 | 10 240 753 |
| August | 91,2 | 104,2 | 4 957 | 1 033 507 | 23 392 687 | 9 983 524 |
| September | 98,1 | 106,5 | 4 951 | 1 034 278 | 26 614 941 | 11 410 084 |
| Oktober | 98,6 | 110,1 | 4 947 | 1 032 682 | 25 659 805 | 10 846 671 |
| November | 102,0 | 108,7 | 4 947 | 1 032 991 | 27 346 264 | 12 109 719 |
| Dezember | 92,0 | 97,2 | 4 941 | 1 029 554 | 25 350 480 | 11 160 421 |
| 2011 | | | | | | |
| Januar | 103,0 | 98,8 | 4 956 | 1 033 578 | 24 122 314 | 10 563 994 |
| Februar | 102,0 | 99,6 | 4 993 | 1 035 714 | 25 900 905 | 11 185 016 |
| März | 112,5 | 109,7 | 5 013 | 1 039 459 | 29 582 649 | 13 032 356 |
| April | 98,5 | 101,8 | 5 015 | 1 041 406 | 25 687 802 | 10 917 858 |
| Mai | 120,3 | 112,0r | 5 008 | 1 041 855 | 28 474 073 | 12 153 558 |
| Juni | 97,4 | 103,7r | 5 010 | 1 045 528 | 27 265 740 | 12 071 099 |
| Juli | 96,4 | 109,5 | 5 011 | 1 048 999 | 26 484 723 | 11 320 984 |
| August | ... | ... | ... | ... | ... | ... |
| September | ... | ... | ... | ... | ... | ... |
| Oktober | ... | ... | ... | ... | ... | ... |
| November | ... | ... | ... | ... | ... | ... |
| Dezember | ... | ... | ... | ... | ... | ... |

*) Bei den Jahreswerten beziehen sich alle Angaben auf Betriebe von Unternehmen mit im Allgemeinen 20 und mehr Beschäftigten. – 1) arbeitstäglich be-
reinigt – 2) Betriebe mit 50 und mehr tätigen Personen.







2. Auftragseingangindex im Verarbeitenden Gewerbe Nordrhein-Westfalens

Nominalindex Inland

| Systematik-Nr. | Wirtschaftszweig Hauptgruppe | Jahr 2010 | Juli 2010 | Juni 2011 | Juli 2011 | Veränderung gegenüber Vorjahres- monat in % |
|-------------------------|--|--------------|--------------|--------------|--------------|--|
| Basis 2005 = 100 | | | | | | |
| 13 | Herstellung von Textilien | 83,7 | 89,7 | 80,2 | 87,7 | -2,2 |
| 14 | Herstellung von Bekleidung | 53,9 | 70,6 | 23,5 | 81,2 | +15,0 |
| 17 | Herstellung von Papier, Pappe und Waren daraus | 101,3 | 101,7 | 112,3 | 118,9 | +16,9 |
| 20 | Herstellung von chemischen Erzeugnissen | 109,3 | 112,6 | 121,5 | 120,4 | +6,9 |
| 20.1 | Herstellung von chemischen Grundstoffen, Düngemitteln und Stickstoffverbindungen, Kunststoffen in Primärformen und synthetischem Kautschuk in Primärformen | 115,8 | 118,6 | 128,9 | 127,2 | +7,3 |
| 21 | Herstellung von pharmazeutischen Erzeugnissen | 86,1 | 98,7 | 63,6 | 60,7 | -38,5 |
| 24 | Metallerzeugung und -bearbeitung | 127,0 | 120,3 | 125,4 | 133,1 | +10,6 |
| 24.1 | Erzeugung von Roheisen, Stahl und Ferrolegierungen | 121,1 | 118,2 | 124,2 | 132,8 | +12,4 |
| 24.4 | Erzeugung und erste Bearbeitung von NE-Metallen | 131,0 | 130,5 | 138,5 | 138,1 | +5,8 |
| 24.5 | Gießereien | 98,9 | 106,0 | 110,8 | 115,3 | +8,8 |
| 25 | Herstellung von Metallerzeugnissen | 102,1 | 108,7 | 112,5 | 116,4 | +7,1 |
| 25.5 | Herstellung von Schmiede-, Press-, Zieh- und Stanzteilen, gewalzten Ringen und pulvermetallurgischen Erzeugnissen | 98,0 | 101,9 | 109,9 | 111,4 | +9,3 |
| 25.7 | Herstellung von Schneidwaren, Werkzeugen, Schlössern und Beschlägen aus unedlen Metallen | 96,3 | 102,6 | 98,0 | 102,3 | -0,3 |
| 26 | Herstellung von Datenverarbeitungsgeräten, elektronischen und optischen Erzeugnissen | 69,5 | 72,7 | 86,0 | 69,8 | -4,0 |
| 27 | Herstellung von elektrischen Ausrüstungen | 102,7 | 107,0 | 105,2 | 118,3 | +10,6 |
| 27.1 | Herstellung von Elektromotoren, Generatoren, Transformatoren, Elektrizitätsverteilungs- und -schalteinrichtungen | 106,9 | 120,7 | 114,4 | 141,7 | +17,4 |
| 28 | Maschinenbau | 106,7 | 108,7 | 119,8 | 119,8 | +10,2 |
| 28.1 | Herstellung von nicht wirtschaftszweigspezifischen Maschinen | 105,9 | 109,7 | 114,0 | 116,6 | +6,3 |
| 29 | Herstellung von Kraftwagen und Kraftwagenteilen | 77,2 | 76,7 | 76,3 | 71,2 | -7,2 |
| 30 | Sonstiger Fahrzeugbau | 52,7 | 45,6 | 43,3 | 59,2 | +29,8 |
| C | Verarbeitendes Gewerbe | 102,7 | 104,2 | 107,7 | 111,0 | +6,5 |
| | Vorleistungsgüterproduzenten | 112,3 | 113,2 | 118,5 | 122,5 | +8,2 |
| | Investitionsgüterproduzenten | 88,5 | 90,1 | 94,7 | 94,4 | +4,8 |
| | Gebrauchsgüterproduzenten | 98,4 | 82,6 | 102,9 | 99,9 | +20,9 |
| | Verbrauchsgüterproduzenten | 84,0 | 94,3 | 73,9 | 87,6 | -7,1 |

Noch: 2. Auftragseingangsindex im Verarbeitenden Gewerbe Nordrhein-Westfalens

Nominalindex Ausland

| Systematik-Nr. | Wirtschaftszweig Hauptgruppe | Jahr 2010 | Juli 2010 | Juni 2011 | Juli 2011 | Veränderung gegenüber Vorjahres- monat in % |
|-------------------------|--|--------------|--------------|--------------|--------------|--|
| Basis 2005 = 100 | | | | | | |
| 13 | Herstellung von Textilien | 91,4 | 94,8 | 89,9 | 89,6 | -5,5 |
| 14 | Herstellung von Bekleidung | 71,4 | 99,0 | 31,7 | 120,5 | +21,7 |
| 17 | Herstellung von Papier, Pappe und Waren daraus | 113,4 | 119,1 | 104,0 | 102,5 | -13,9 |
| 20 | Herstellung von chemischen Erzeugnissen | 111,8 | 117,4 | 128,8 | 122,1 | +4,0 |
| 20.1 | Herstellung von chemischen Grundstoffen, Düngemitteln und Stickstoffverbindungen, Kunststoffen in Primärformen und synthetischem Kautschuk in Primärformen | 116,3 | 121,4 | 132,0 | 125,1 | +3,0 |
| 21 | Herstellung von pharmazeutischen Erzeugnissen | 126,1 | 111,3 | 113,2 | 142,0 | +27,6 |
| 24 | Metallerzeugung und -bearbeitung | 100,7 | 101,0 | 106,6 | 114,7 | +13,6 |
| 24.1 | Erzeugung von Roheisen, Stahl und Ferrolegierungen | 103,3 | 107,7 | 102,0 | 103,1 | -4,3 |
| 24.4 | Erzeugung und erste Bearbeitung von NE-Metallen | 113,4 | 118,0 | 134,0 | 121,2 | +2,7 |
| 24.5 | Gießereien | 108,4 | 100,0 | 137,8 | 127,9 | +27,9 |
| 25 | Herstellung von Metallerzeugnissen | 104,0 | 107,8 | 118,3 | 109,1 | +1,2 |
| 25.5 | Herstellung von Schmiede-, Press-, Zieh- und Stanzteilen, gewalzten Ringen und pulvermetallurgischen Erzeugnissen | 117,0 | 121,4 | 123,0 | 122,7 | +1,1 |
| 25.7 | Herstellung von Schneidwaren, Werkzeugen, Schlössern und Beschlägen aus unedlen Metallen | 86,6 | 90,9 | 96,3 | 93,3 | +2,6 |
| 26 | Herstellung von Datenverarbeitungsgeräten, elektronischen und optischen Erzeugnissen | 48,3 | 48,8 | 52,3 | 58,9 | +20,7 |
| 27 | Herstellung von elektrischen Ausrüstungen | 127,7 | 126,6 | 141,3 | 131,4 | +3,8 |
| 27.1 | Herstellung von Elektromotoren, Generatoren, Transformatoren, Elektrizitätsverteilungs- und -schalteinrichtungen | 132,2 | 136,0 | 181,9 | 138,3 | +1,7 |
| 28 | Maschinenbau | 119,3 | 120,0 | 140,9 | 117,2 | -2,3 |
| 28.1 | Herstellung von nicht wirtschaftszweigspezifischen Maschinen | 114,0 | 117,4 | 151,8 | 129,0 | +9,9 |
| 29 | Herstellung von Kraftwagen und Kraftwagenteilen | 82,4 | 76,2 | 72,2 | 69,6 | -8,7 |
| 30 | Sonstiger Fahrzeugbau | 123,4 | 106,8 | 61,5 | 64,9 | -39,2 |
| C | Verarbeitendes Gewerbe | 102,8 | 103,3 | 110,4 | 105,4 | +2,0 |
| | Vorleistungsgüterproduzenten | 110,1 | 113,3 | 120,8 | 119,5 | +5,5 |
| | Investitionsgüterproduzenten | 94,2 | 91,7 | 100,7 | 87,5 | -4,6 |
| | Gebrauchsgüterproduzenten | 102,5 | 94,8 | 88,7 | 94,7 | -0,1 |
| | Verbrauchsgüterproduzenten | 111,3 | 114,3 | 105,6 | 135,0 | +18,1 |

Noch: 2. Auftragseingangsindex im Verarbeitenden Gewerbe Nordrhein-Westfalens

Nominalindex Insgesamt

| Systematik-Nr. | Wirtschaftszweig Hauptgruppe | Jahr 2010 | Juli 2010 | Juni 2011 | Juli 2011 | Veränderung gegenüber Vorjahres- monat in % |
|-------------------------|--|--------------|--------------|--------------|--------------|--|
| Basis 2005 = 100 | | | | | | |
| 13 | Herstellung von Textilien | 86,8 | 91,8 | 84,2 | 88,5 | -3,6 |
| 14 | Herstellung von Bekleidung | 59,9 | 80,3 | 26,3 | 94,5 | +17,7 |
| 17 | Herstellung von Papier, Pappe und Waren daraus | 106,5 | 109,2 | 108,7 | 111,9 | +2,5 |
| 20 | Herstellung von chemischen Erzeugnissen | 110,6 | 115,1 | 125,4 | 121,3 | +5,4 |
| 20.1 | Herstellung von chemischen Grundstoffen, Düngemitteln und Stickstoffverbindungen, Kunststoffen in Primärformen und synthetischem Kautschuk in Primärformen | 116,0 | 120,1 | 130,6 | 126,0 | +4,9 |
| 21 | Herstellung von pharmazeutischen Erzeugnissen | 104,9 | 104,6 | 86,9 | 98,8 | -5,5 |
| 24 | Metallerzeugung und -bearbeitung | 116,0 | 112,2 | 117,5 | 125,4 | +11,8 |
| 24.1 | Erzeugung von Roheisen, Stahl und Ferrolegierungen | 115,4 | 114,9 | 117,2 | 123,4 | +7,4 |
| 24.4 | Erzeugung und erste Bearbeitung von NE-Metallen | 122,9 | 124,7 | 136,4 | 130,3 | +4,5 |
| 24.5 | Gießereien | 102,3 | 103,9 | 120,4 | 119,8 | +15,3 |
| 25 | Herstellung von Metallerzeugnissen | 102,7 | 108,4 | 114,4 | 113,9 | +5,1 |
| 25.5 | Herstellung von Schmiede-, Press-, Zieh- und Stanzteilen, gewalzten Ringen und pulvermetallurgischen Erzeugnissen | 103,8 | 107,9 | 113,9 | 114,9 | +6,5 |
| 25.7 | Herstellung von Schneidwaren, Werkzeugen, Schlössern und Beschlägen aus unedlen Metallen | 92,2 | 97,7 | 97,3 | 98,5 | +0,8 |
| 26 | Herstellung von Datenverarbeitungsgeräten, elektronischen und optischen Erzeugnissen | 56,4 | 57,9 | 65,2 | 63,1 | +9,0 |
| 27 | Herstellung von elektrischen Ausrüstungen | 113,6 | 115,5 | 121,0 | 124,0 | +7,4 |
| 27.1 | Herstellung von Elektromotoren, Generatoren, Transformatoren, Elektrizitätsverteilungs- und -schalteinrichtungen | 117,4 | 127,0 | 142,3 | 140,3 | +10,5 |
| 28 | Maschinenbau | 114,4 | 115,6 | 132,7 | 118,2 | +2,2 |
| 28.1 | Herstellung von nicht wirtschaftszweigspezifischen Maschinen | 110,3 | 113,9 | 134,6 | 123,4 | +8,3 |
| 29 | Herstellung von Kraftwagen und Kraftwagenteilen | 80,4 | 76,3 | 73,8 | 70,2 | -8,0 |
| 30 | Sonstiger Fahrzeugbau | 82,8 | 71,6 | 51,0 | 61,6 | -14,0 |
| C | Verarbeitendes Gewerbe | 102,7 | 103,7 | 109,1 | 108,1 | +4,2 |
| | Vorleistungsgüterproduzenten | 111,3 | 113,2 | 119,5 | 121,1 | +7,0 |
| | Investitionsgüterproduzenten | 91,9 | 91,1 | 98,3 | 90,3 | -0,9 |
| | Gebrauchsgüterproduzenten | 100,7 | 89,3 | 95,2 | 97,0 | +8,6 |
| | Verbrauchsgüterproduzenten | 95,1 | 102,5 | 86,8 | 106,9 | +4,3 |

Noch: 2. Auftragseingangsindex im Verarbeitenden Gewerbe Nordrhein-Westfalens

Realindex Inland

| Systematik-Nr. | Wirtschaftszweig Hauptgruppe | Jahr 2010 | Juli 2010 | Juni 2011 | Juli 2011 | Veränderung gegenüber Vorjahres- monat in % |
|-------------------------|--|--------------|--------------|--------------|--------------|--|
| Basis 2005 = 100 | | | | | | |
| 13 | Herstellung von Textilien | 79,9 | 85,8 | 72,5 | 78,6 | -8,4 |
| 14 | Herstellung von Bekleidung | 52,0 | 68,1 | 22,3 | 76,7 | +12,6 |
| 17 | Herstellung von Papier, Pappe und Waren daraus | 96,2 | 96,4 | 100,0 | 105,6 | +9,5 |
| 20 | Herstellung von chemischen Erzeugnissen | 96,4 | 98,8 | 99,2 | 98,6 | -0,2 |
| 20.1 | Herstellung von chemischen Grundstoffen, Düngemitteln und Stickstoffverbindungen, Kunststoffen in Primärformen und synthetischem Kautschuk in Primärformen | 100,1 | 101,8 | 102,3 | 101,7 | -0,1 |
| 21 | Herstellung von pharmazeutischen Erzeugnissen | 86,1 | 98,2 | 63,8 | 61,2 | -37,7 |
| 24 | Metallerzeugung und -bearbeitung | 113,5 | 103,5 | 100,1 | 106,6 | +3,0 |
| 24.1 | Erzeugung von Roheisen, Stahl und Ferrolegierungen | 112,7 | 103,0 | 102,0 | 110,5 | +7,3 |
| 24.4 | Erzeugung und erste Bearbeitung von NE-Metallen | 95,1 | 97,5 | 91,1 | 87,9 | -9,8 |
| 24.5 | Gießereien | 90,0 | 94,9 | 96,7 | 100,5 | +5,9 |
| 25 | Herstellung von Metallerzeugnissen | 94,9 | 100,8 | 101,8 | 105,3 | +4,5 |
| 25.5 | Herstellung von Schmiede-, Press-, Zieh- und Stanzteilen, gewalzten Ringen und pulvermetallurgischen Erzeugnissen | 93,3 | 97,0 | 102,5 | 103,6 | +6,8 |
| 25.7 | Herstellung von Schneidwaren, Werkzeugen, Schlössern und Beschlägen aus unedlen Metallen | 90,9 | 96,9 | 91,5 | 95,6 | -1,3 |
| 26 | Herstellung von Datenverarbeitungsgeräten, elektronischen und optischen Erzeugnissen | 107,4 | 112,6 | 163,3 | 108,1 | -4,0 |
| 27 | Herstellung von elektrischen Ausrüstungen | 96,6 | 100,8 | 97,3 | 109,4 | +8,5 |
| 27.1 | Herstellung von Elektromotoren, Generatoren, Transformatoren, Elektrizitätsverteilungs- und -schalteinrichtungen | 103,8 | 117,4 | 109,6 | 135,4 | +15,3 |
| 28 | Maschinenbau | 96,8 | 99,0 | 106,6 | 106,9 | +8,0 |
| 28.1 | Herstellung von nicht wirtschaftszweigspezifischen Maschinen | 95,1 | 98,6 | 100,2 | 103,0 | +4,5 |
| 29 | Herstellung von Kraftwagen und Kraftwagenteilen | 76,0 | 75,5 | 74,5 | 69,4 | -8,1 |
| 30 | Sonstiger Fahrzeugbau | 48,9 | 42,5 | 38,9 | 53,0 | +24,7 |
| C | Verarbeitendes Gewerbe | 95,8 | 96,6 | 96,8 | 98,3 | +1,8 |
| | Vorleistungsgüterproduzenten | 103,3 | 103,0 | 104,2 | 105,4 | +2,3 |
| | Investitionsgüterproduzenten | 84,5 | 86,0 | 89,0 | 88,5 | +2,9 |
| | Gebrauchsgüterproduzenten | 94,5 | 79,2 | 97,9 | 95,2 | +20,2 |
| | Verbrauchsgüterproduzenten | 81,7 | 91,4 | 69,0 | 81,5 | -10,8 |

Noch: 2. Auftragseingangsindex im Verarbeitenden Gewerbe Nordrhein-Westfalens

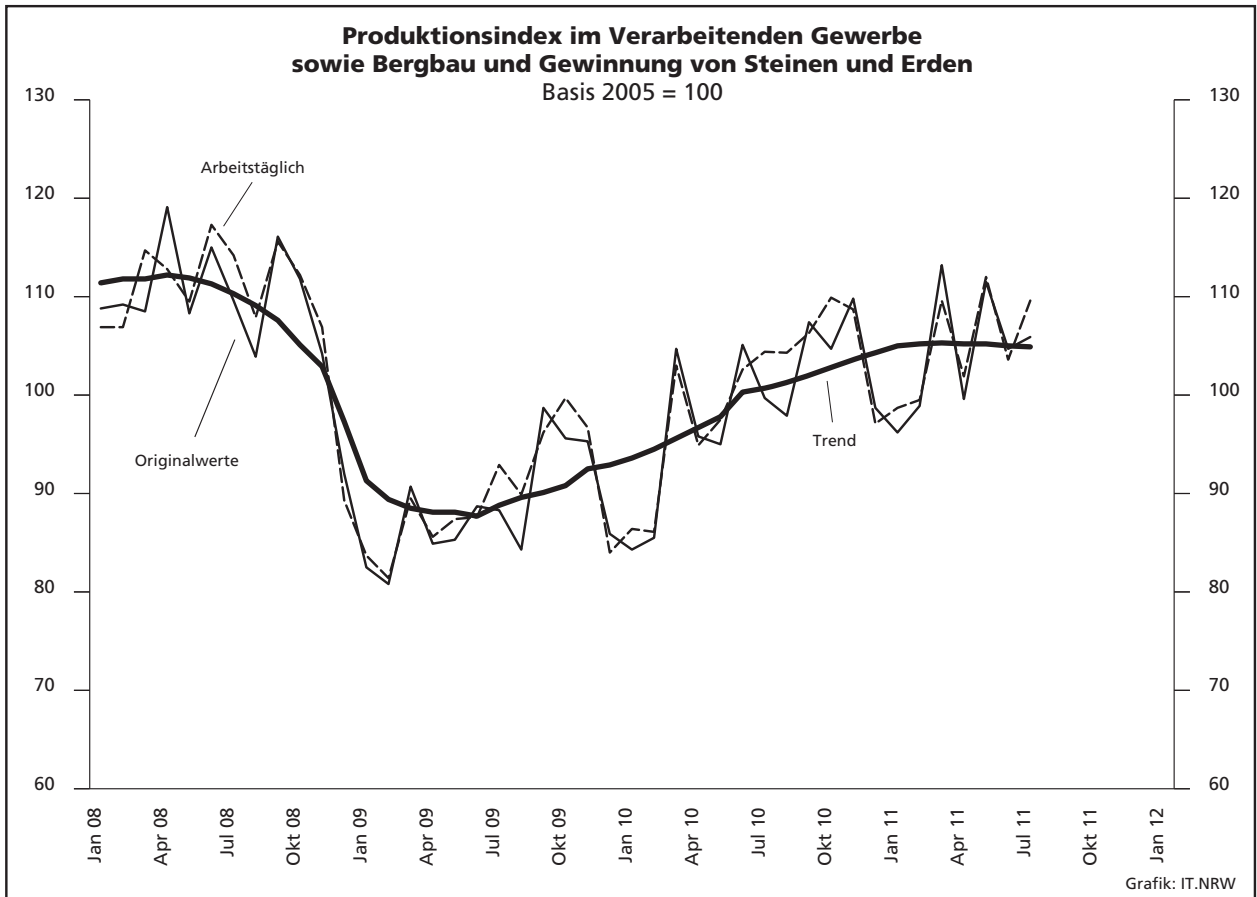
Realindex Ausland

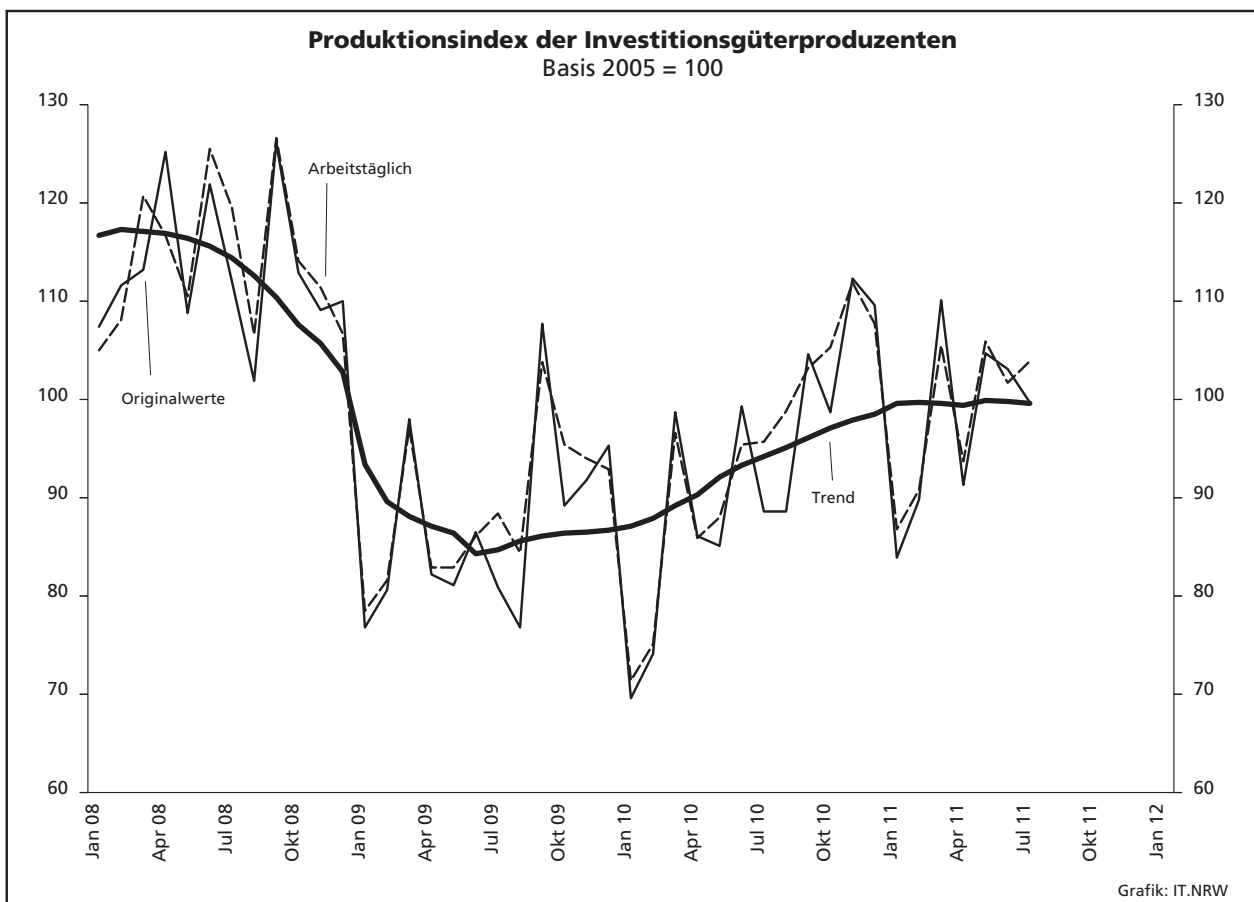
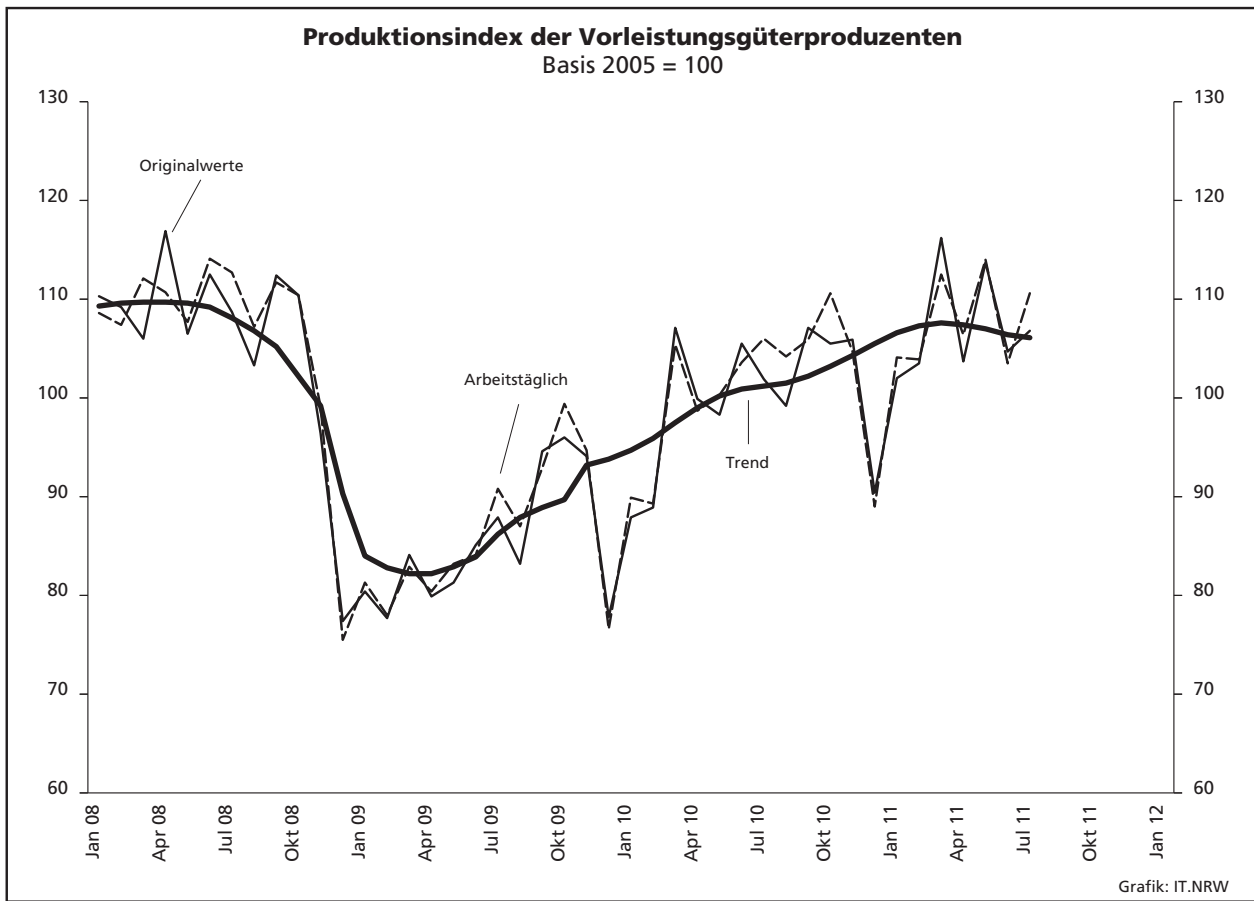
| Systematik-Nr. | Wirtschaftszweig Hauptgruppe | Jahr 2010 | Juli 2010 | Juni 2011 | Juli 2011 | Veränderung gegenüber Vorjahres- monat in % |
|-------------------------|--|--------------|--------------|--------------|--------------|--|
| Basis 2005 = 100 | | | | | | |
| 13 | Herstellung von Textilien | 87,9 | 91,1 | 82,3 | 81,3 | -10,8 |
| 14 | Herstellung von Bekleidung | 70,6 | 97,3 | 30,8 | 115,3 | +18,5 |
| 17 | Herstellung von Papier, Pappe und Waren daraus | 109,0 | 113,9 | 94,4 | 92,8 | -18,5 |
| 20 | Herstellung von chemischen Erzeugnissen | 100,2 | 104,4 | 106,2 | 100,3 | -3,9 |
| 20.1 | Herstellung von chemischen Grundstoffen, Düngemitteln und Stickstoffverbindungen, Kunststoffen in Primärformen und synthetischem Kautschuk in Primärformen | 103,3 | 106,8 | 106,4 | 100,6 | -5,8 |
| 21 | Herstellung von pharmazeutischen Erzeugnissen | 110,7 | 96,6 | 101,0 | 127,6 | +32,1 |
| 24 | Metallerzeugung und -bearbeitung | 85,0 | 84,2 | 81,9 | 88,2 | +4,8 |
| 24.1 | Erzeugung von Roheisen, Stahl und Ferrolegierungen | 86,6 | 88,2 | 75,2 | 77,0 | -12,7 |
| 24.4 | Erzeugung und erste Bearbeitung von NE-Metallen | 91,0 | 95,2 | 100,5 | 89,2 | -6,3 |
| 24.5 | Gießereien | 83,0 | 76,5 | 103,8 | 95,2 | +24,4 |
| 25 | Herstellung von Metallerzeugnissen | 96,4 | 99,8 | 107,1 | 98,6 | -1,2 |
| 25.5 | Herstellung von Schmiede-, Press-, Zieh- und Stanzteilen, gewalzten Ringen und pulvermetallurgischen Erzeugnissen | 108,5 | 112,6 | 111,6 | 111,2 | -1,2 |
| 25.7 | Herstellung von Schneidwaren, Werkzeugen, Schlössern und Beschlägen aus unedlen Metallen | 79,7 | 83,7 | 86,8 | 83,9 | +0,2 |
| 26 | Herstellung von Datenverarbeitungsgeräten, elektronischen und optischen Erzeugnissen | 67,2 | 69,5 | 78,0 | 102,2 | +47,1 |
| 27 | Herstellung von elektrischen Ausrüstungen | 119,7 | 118,5 | 129,8 | 121,0 | +2,1 |
| 27.1 | Herstellung von Elektromotoren, Generatoren, Transformatoren, Elektrizitätsverteilungs- und -schalteinrichtungen | 122,5 | 126,2 | 165,6 | 125,9 | -0,2 |
| 28 | Maschinenbau | 109,0 | 109,8 | 125,9 | 105,4 | -4,0 |
| 28.1 | Herstellung von nicht wirtschaftszweigspezifischen Maschinen | 102,1 | 105,1 | 133,1 | 113,1 | +7,6 |
| 29 | Herstellung von Kraftwagen und Kraftwagenteilen | 78,6 | 72,2 | 67,8 | 65,1 | -9,8 |
| 30 | Sonstiger Fahrzeugbau | 106,0 | 92,9 | 51,9 | 54,9 | -40,9 |
| C | Verarbeitendes Gewerbe | 95,0 | 95,1 | 97,9 | 94,5 | -0,6 |
| | Vorleistungsgüterproduzenten | 100,7 | 103,0 | 104,4 | 105,0 | +1,9 |
| | Investitionsgüterproduzenten | 88,1 | 85,8 | 92,0 | 80,7 | -5,9 |
| | Gebrauchsgüterproduzenten | 102,2 | 94,2 | 88,0 | 93,8 | -0,4 |
| | Verbrauchsgüterproduzenten | 101,4 | 104,2 | 92,3 | 119,4 | +14,6 |

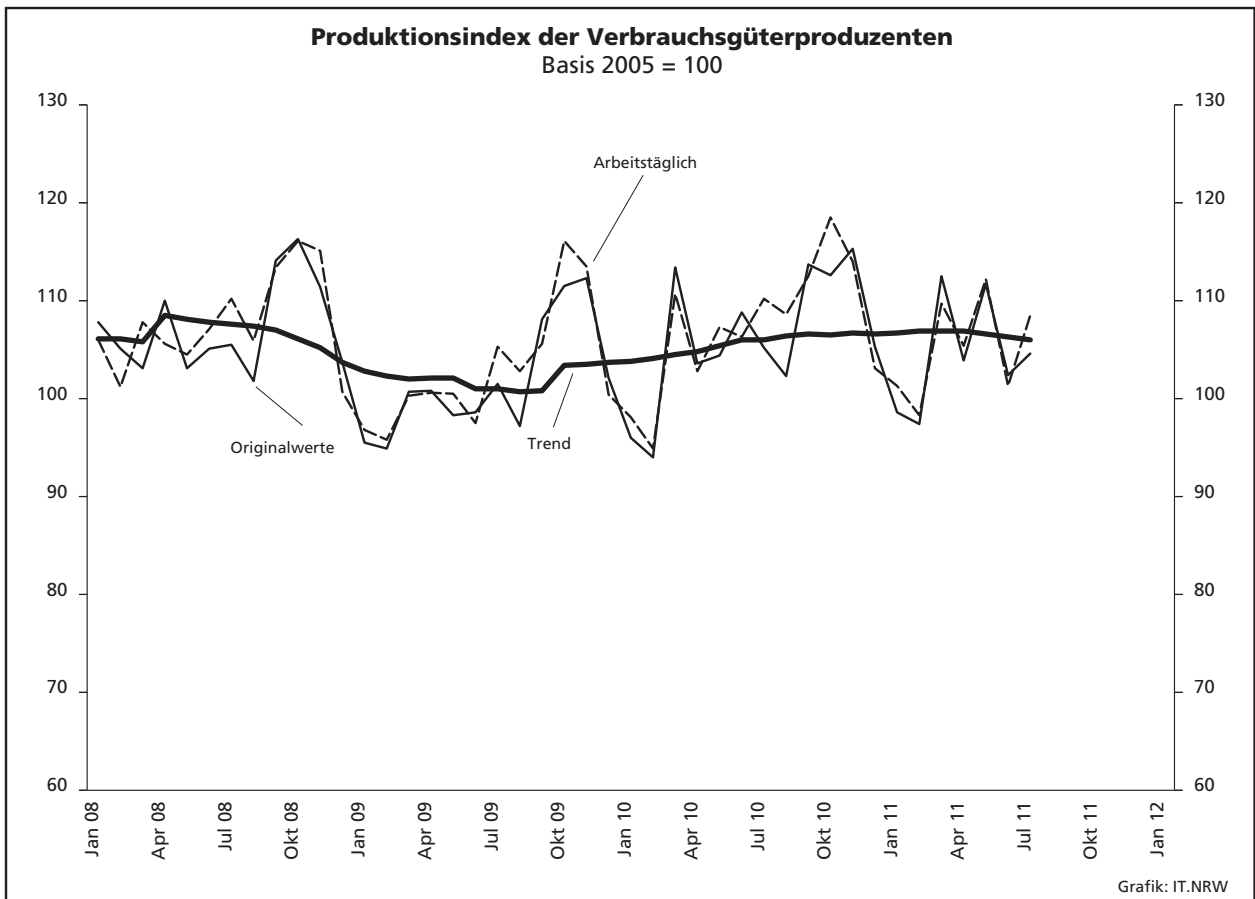
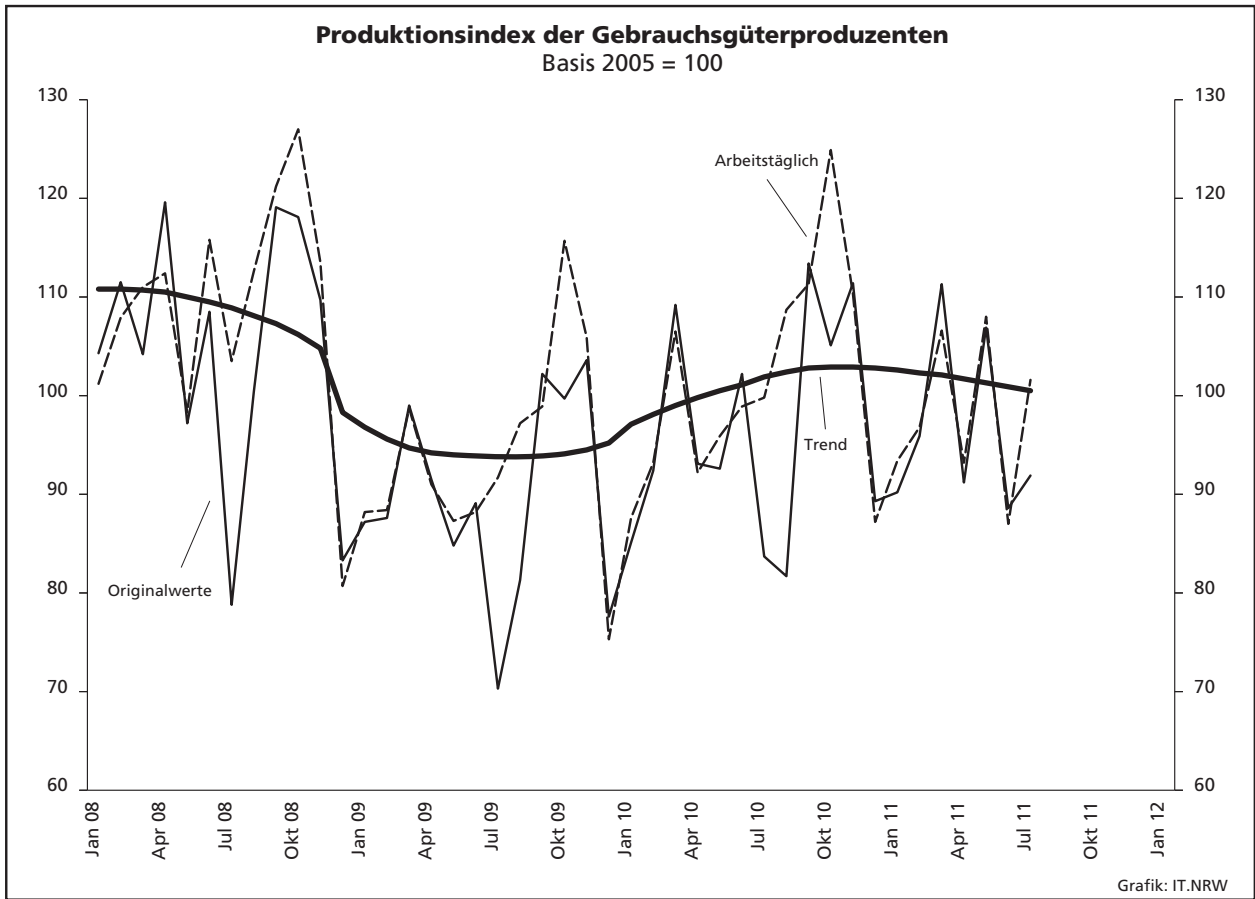
Noch: 2. Auftragseingangsindex im Verarbeitenden Gewerbe Nordrhein-Westfalens

Realindex Insgesamt

| Systematik-Nr. | Wirtschaftszweig Hauptgruppe | Jahr 2010 | Juli 2010 | Juni 2011 | Juli 2011 | Veränderung gegenüber Vorjahres- monat in % |
|-------------------------|--|--------------|--------------|--------------|--------------|--|
| Basis 2005 = 100 | | | | | | |
| 13 | Herstellung von Textilien | 83,2 | 88,0 | 76,6 | 79,7 | -9,4 |
| 14 | Herstellung von Bekleidung | 58,4 | 78,0 | 25,2 | 89,9 | +15,3 |
| 17 | Herstellung von Papier, Pappe und Waren daraus | 101,7 | 103,9 | 97,6 | 100,2 | -3,6 |
| 20 | Herstellung von chemischen Erzeugnissen | 98,4 | 101,8 | 102,9 | 99,5 | -2,3 |
| 20.1 | Herstellung von chemischen Grundstoffen, Düngemitteln und Stickstoffverbindungen, Kunststoffen in Primärformen und synthetischem Kautschuk in Primärformen | 101,8 | 104,5 | 104,6 | 101,1 | -3,3 |
| 21 | Herstellung von pharmazeutischen Erzeugnissen | 97,7 | 97,5 | 81,2 | 92,3 | -5,3 |
| 24 | Metallerzeugung und -bearbeitung | 101,5 | 95,4 | 92,5 | 98,9 | +3,7 |
| 24.1 | Erzeugung von Roheisen, Stahl und Ferrolegierungen | 104,5 | 98,3 | 93,5 | 99,9 | +1,6 |
| 24.4 | Erzeugung und erste Bearbeitung von NE-Metallen | 93,2 | 96,5 | 95,4 | 88,5 | -8,3 |
| 24.5 | Gießereien | 87,5 | 88,4 | 99,2 | 98,7 | +11,7 |
| 25 | Herstellung von Metallerzeugnissen | 95,4 | 100,5 | 103,6 | 103,0 | +2,5 |
| 25.5 | Herstellung von Schmiede-, Press-, Zieh- und Stanzteilen, gewalzten Ringen und pulvermetallurgischen Erzeugnissen | 98,0 | 101,8 | 105,3 | 105,9 | +4,0 |
| 25.7 | Herstellung von Schneidwaren, Werkzeugen, Schlössern und Beschlägen aus unedlen Metallen | 86,2 | 91,3 | 89,5 | 90,7 | -0,7 |
| 26 | Herstellung von Datenverarbeitungsgeräten, elektronischen und optischen Erzeugnissen | 82,5 | 85,9 | 110,5 | 104,5 | +21,7 |
| 27 | Herstellung von elektrischen Ausrüstungen | 106,7 | 108,5 | 111,4 | 114,4 | +5,4 |
| 27.1 | Herstellung von Elektromotoren, Generatoren, Transformatoren, Elektrizitätsverteilungs- und -schalteinrichtungen | 111,5 | 121,0 | 132,7 | 131,5 | +8,7 |
| 28 | Maschinenbau | 104,3 | 105,6 | 118,4 | 106,0 | +0,4 |
| 28.1 | Herstellung von nicht wirtschaftszweigspezifischen Maschinen | 98,9 | 102,2 | 118,1 | 108,5 | +6,2 |
| 29 | Herstellung von Kraftwagen und Kraftwagenteilen | 77,6 | 73,5 | 70,5 | 66,8 | -9,1 |
| 30 | Sonstiger Fahrzeugbau | 73,2 | 63,9 | 44,4 | 53,8 | -15,8 |
| C | Verarbeitendes Gewerbe | 95,4 | 95,8 | 97,4 | 96,4 | +0,6 |
| | Vorleistungsgüterproduzenten | 102,2 | 103,0 | 104,3 | 105,2 | +2,1 |
| | Investitionsgüterproduzenten | 86,6 | 85,9 | 90,7 | 83,8 | -2,4 |
| | Gebrauchsgüterproduzenten | 98,7 | 87,4 | 92,5 | 94,5 | +8,1 |
| | Verbrauchsgüterproduzenten | 89,7 | 96,6 | 78,5 | 96,9 | +0,3 |







3. Produktionsindex*) im Verarbeitenden Gewerbe sowie Bergbau und Gewinnung von Steinen und Erden Nordrhein-Westfalens

| Systematik-Nr. | Wirtschaftszweig Hauptgruppe | Ge- wichtung | Jahr | Juli | Juni | Juli | Veränderung Juli 2011 gegenüber Juli 2010 |
|-------------------------|---|-----------------|--------------|---------------|---------------|--------------|--|
| | | % | 2010 | 2010 | 2011 | | % |
| Basis 2005 = 100 | | | | | | | |
| B | Bergbau und Gewinnung von Steinen und Erden | 0,4 | 91,7 | 106,9r | 99,3r | 107,5 | +0,6 |
| | darunter | | | | | | |
| 05 | Kohlenbergbau | 0,1 | 58,4 | 77,8 | 42,2 | 59,9 | -23,0 |
| 08 | Gewinnung von Steinen und Erden, sonstiger Bergbau | 0,2 | 103,2 | 117,9r | 117,8r | 125,0 | +6,0 |
| C | Verarbeitendes Gewerbe | 77,8 | 100,1 | 104,4 | 103,7r | 109,5 | +4,9 |
| | davon | | | | | | |
| 10 | Herstellung von Nahrungs- und Futtermitteln | 5,0 | 116,3 | 111,0r | 106,4r | 112,3 | +1,2 |
| 11 | Getränkeherstellung | 1,3 | 91,3 | 116,1 | 102,8r | 101,2 | -12,8 |
| 12 | Tabakverarbeitung | 0,1 | 104,0 | 81,3 | 98,7r | 105,4 | +29,6 |
| 13 | Herstellung von Textilien | 1,0 | 84,7 | 95,4r | 78,4r | 92,3 | -3,2 |
| 14 | Herstellung von Bekleidung | 0,3 | 63,4 | 67,8 | 57,1r | 74,5 | +9,9 |
| 15 | Herstellung von Leder, Lederwaren und Schuhen | 0,1 | 106,5 | 111,4 | 102,1r | 120,2 | +7,9 |
| 16 | Herstellung von Holz-, Flecht-, Korb- und Korkwaren (ohne Möbel) | 0,9 | 92,2 | 97,4r | 87,8r | 98,8 | +1,4 |
| 17 | Herstellung von Papier, Pappe und Waren daraus | 2,1 | 82,8 | 85,6r | 78,3r | 86,5 | +1,1 |
| 18 | Herstellung von Druckerzeugnissen; Vervielfältigung von bespielten Ton-, Bild- und Datenträgern | 1,6 | 97,9 | 87,6r | 90,2r | 91,2 | +4,1 |
| 19 | Kokerei und Mineralölverarbeitung | 5,8 | 103,6 | 119,3 | 123,4 | 130,4 | +9,3 |
| 20 | Herstellung von chemischen Erzeugnissen | 11,0 | 98,1 | 102,2 | 98,5r | 103,4 | +1,2 |
| 21 | Herstellung von pharmazeutischen Erzeugnissen | 1,2 | 116,7 | 127,4 | 113,9r | 136,9 | +7,5 |
| 22 | Herstellung von Gummi- und Kunststoffwaren | 3,3 | 106,5 | 113,6r | 110,9r | 116,5 | +2,6 |
| 23 | Herstellung von Glas- und Glaswaren, Keramik, Verarbeitung von Steinen und Erden | 2,0 | 93,5 | 105,4r | 100,3r | 108,6 | +3,0 |
| 24 | Metallerzeugung und -bearbeitung | 7,6 | 98,3 | 100,1r | 99,0r | 105,0 | +4,9 |
| 25 | Herstellung von Metallerzeugnissen | 7,8 | 95,8 | 101,7r | 101,3r | 108,7 | +6,9 |
| 26 | Herstellung von Datenverarbeitungsgeräten, elektronischen und optischen Erzeugnissen | 2,4 | 101,5 | 100,5 | 123,7r | 124,6 | +24,0 |
| 27 | Herstellung von elektrischen Ausrüstungen | 4,5 | 111,1 | 114,9r | 110,1r | 116,5 | +1,4 |
| 28 | Maschinenbau | 10,1 | 106,4 | 101,9r | 121,5r | 118,2 | +16,0 |
| 29 | Herstellung von Kraftwagen und Kraftwagenteilen | 5,3 | 79,2 | 87,3 | 75,3r | 87,8 | +0,6 |
| 30 | Sonstiger Fahrzeugbau | 0,4 | 84,5 | 87,6r | 66,6r | 75,2 | -14,2 |
| 31 | Herstellung von Möbeln | 1,9 | 98,3 | 99,6 | 83,8r | 100,2 | +0,6 |
| 32 | Herstellung von sonstigen Waren | 0,5 | 104,7 | 102,0r | 86,0r | 93,8 | -8,0 |
| 33 | Reparatur und Instandhaltung von Maschinen und Ausrüstungen | 1,6 | 115,2 | 130,6r | 123,8r | 117,0 | -10,4 |
| B – C | Verarbeitendes Gewerbe sowie Bergbau und Gewinnung von Steinen und Erden | 78,2 | 100,1 | 104,4r | 103,6r | 109,6 | +5,0 |
| B – D, F | Produzierendes Gewerbe (einschl. Bau und Energie) | 100 | 100,9 | 106,3r | 102,9 | 110,1 | +3,6 |
| | Vorleistungsgüterproduzenten | 38,1 | 100,6 | 106,0r | 103,5r | 110,6 | +4,3 |
| | Investitionsgüterproduzenten | 20,8 | 94,6 | 95,7r | 101,7r | 103,9 | +8,6 |
| | Gebrauchsgüterproduzenten | 2,7 | 101,4 | 99,8r | 87,0r | 101,6 | +1,8 |
| | Verbrauchsgüterproduzenten | 10,7 | 107,3 | 110,2r | 101,3r | 108,5 | -1,5 |
| | Energie | 15,5 | 100,8 | 103,4r | 102,5 | 105,2 | +1,7 |

*) von arbeitstäglichen Schwankungen bereinigt

**4. Betriebe, Beschäftigte, geleistete Arbeitsstunden, Entgelte und Umsatz
in Nordrhein-Westfalen nach Wirtschaftszweigen**

| Systematik-Nr. | Wirtschaftszweig a = Juli 2011 b = Veränderung gegenüber gleichem Vorjahreszeitraum in % | | Betriebe | Beschäftigte | Geleistete Arbeits- stunden | Entgelte | Gesamtumsatz | |
|----------------|---|---|----------|--------------|-----------------------------------|-----------|--------------|---------------------------------|
| | | | | | | | insgesamt | darunter Auslands- umsatz |
| | | | Anzahl | | 1 000 | | 1 000 EUR | |
| B | Bergbau und Gewinnung von Steinen und Erden | a | 36 | 29 477 | 3 396 | 96 568 | 227 852 | 14 703 |
| | | b | – | –7,0 | –2,5 | –2,0 | +27,2 | +12,0 |
| 05 | Kohlenbergbau | a | 23 | 27 064 | 3 054 | 88 456 | 193 478 | . |
| | | b | –4,2 | –8,2 | –4,2 | –3,2 | +30,2 | . |
| 08 | Gewinnung von Steinen und Erden, sonstiger Bergbau | a | 12 | . | . | . | . | 8 082 |
| | | b | – | . | . | . | . | –4,4 |
| C | Verarbeitendes Gewerbe | a | 4 975 | 1 019 522 | 132 200 | 3 646 865 | 26 256 871 | 11 306 281 |
| | | b | +0,9 | +2,4 | +2,2 | +5,7 | +10,2 | +10,7 |
| 10 | Herstellung von Nahrungs- und Futtermitteln | a | 422 | 71 260 | 9 367 | 185 685 | 2 330 570 | 527 327 |
| | | b | +0,5 | +0,5 | –1,6 | +2,2 | +13,9 | +24,1 |
| 10.1 | Schlachten und Fleischverarbeitung | a | 103 | 15 019 | 1 962 | 34 920 | 829 081 | 163 832 |
| | | b | +3,0 | +1,4 | –1,6 | +1,9 | +31,7 | +36,8 |
| 10.3 | Obst- und Gemüseverarbeitung | a | 27 | 5 615 | 752 | 16 268 | 203 346 | 47 331 |
| | | b | –3,6 | –1,2 | –1,0 | +5,9 | +1,3 | +6,4 |
| 10.5 | Milchverarbeitung | a | 16 | 2 883 | 431 | 8 768 | 183 565 | 66 059 |
| | | b | – | –1,2 | +1,2 | +6,0 | –1,9 | +18,4 |
| 10.6 | Mahl- und Schälmaschinen, Herstellung von Stärke und Stärkeerzeugnissen | a | 15 | 2 326 | 319 | 7 823 | 135 144 | 45 389 |
| | | b | –6,3 | –2,1 | –4,3 | –5,7 | +21,6 | +15,8 |
| 10.7 | Herstellung von Back- und Teigwaren | a | 171 | 22 685 | 2 905 | 47 777 | 303 094 | 31 356 |
| | | b | +1,2 | –0,2 | –3,0 | +2,3 | +2,2 | +8,5 |
| 10.8 | Herstellung von sonstigen Nahrungsmitteln | a | 63 | 19 683 | 2 547 | 60 048 | 483 160 | 123 835 |
| | | b | +1,6 | +1,9 | –0,3 | +1,6 | +3,4 | +20,0 |
| 11 | Getränkeherstellung | a | 48 | 8 804 | 1 177 | 28 162 | 281 201 | 22 158 |
| | | b | +2,1 | +0,6 | –4,4 | +3,7 | –13,3 | –17,3 |
| 12 | Tabakverarbeitung | a | 3 | . | 82 | 1 626 | 22 457 | 7 085 |
| | | b | – | . | –17,8 | –16,3 | +7,3 | +51,8 |
| 13 | Herstellung von Textilien | a | 110 | 15 660 | 1 979 | 44 290 | 261 636 | 110 008 |
| | | b | –3,5 | –1,6 | –1,7 | +3,2 | +4,8 | +1,2 |
| 13.2 | Weberei | a | 20 | 3 122 | 399 | 9 519 | 51 985 | 27 536 |
| | | b | –4,8 | –2,8 | +1,8 | +6,7 | +0,1 | –1,3 |
| 13.3 | Veredlung von Textilien und Bekleidung | a | 17 | . | . | . | . | . |
| | | b | +6,3 | . | . | . | . | . |
| 13.9 | Herstellung von sonstigen Textilwaren | a | 71 | 10 737 | 1 351 | 30 020 | 191 040 | 74 970 |
| | | b | –5,3 | –0,5 | –2,2 | +2,8 | +8,5 | +4,2 |
| 14 | Herstellung von Bekleidung | a | 25 | 4 468 | 588 | 12 101 | 146 208 | 67 323 |
| | | b | – | +6,4 | +4,0 | +8,2 | +15,0 | +33,5 |
| 15 | Herstellung von Leder, Lederwaren und Schuhen | a | 11 | . | 219 | 4 016 | 58 620 | 20 376 |
| | | b | –8,3 | . | –7,1 | –15,6 | +20,0 | +0,2 |
| 16 | Herstellung von Holz-, Flecht-, Korb- und Korkwaren (ohne Möbel) | a | 77 | 12 035 | 1 689 | 36 435 | 235 030 | 57 696 |
| | | b | –1,3 | +1,8 | +2,3 | +8,5 | +13,1 | +5,6 |

**Noch: 4. Betriebe, Beschäftigte, geleistete Arbeitsstunden, Entgelte und Umsatz
in Nordrhein-Westfalen nach Wirtschaftszweigen**

| Systematik-Nr. | Wirtschaftszweig a = Juli 2011 b = Veränderung gegenüber gleichem Vorjahreszeitraum in % | | Betriebe | Beschäftigte | Geleistete Arbeits- stunden | Entgelte | Gesamtumsatz | |
|----------------|---|---|----------|--------------|-----------------------------------|----------|--------------|---------------------------------|
| | | | | | | | insgesamt | darunter Auslands- umsatz |
| | | | Anzahl | | 1 000 | | 1 000 EUR | |
| 17 | Herstellung von Papier, Pappe und Waren daraus | a | 153 | 28 085 | 3 674 | 92 595 | 691 323 | 270 334 |
| | | b | -1,3 | -0,9 | -1,5 | +2,7 | +4,2 | -8,1 |
| 17.1 | Herstellung von Holz- und Zellstoff, Papier, Karton und Pappe | a | 37 | 7 521 | 959 | 29 997 | 271 015 | 133 078 |
| | | b | +2,8 | -2,1 | -2,2 | +5,8 | +7,0 | -7,4 |
| 17.2 | Herstellung von Waren aus Papier, Karton und Pappe | a | 116 | 20 564 | 2 716 | 62 597 | 420 308 | 137 256 |
| | | b | -2,5 | -0,4 | -1,2 | +1,3 | +2,5 | -8,9 |
| 18 | Herstellung von Druckerzeugnissen; Vervielfältigung von bespielten Ton-, Bild- und Datenträgern | a | 130 | 18 459 | 2 324 | 54 868 | 246 148 | 39 027 |
| | | b | -3,7 | +0,7 | -4,8 | -0,3 | +2,8 | -7,1 |
| 19 | Kokerei und Mineralölverarbeitung | a | 13 | 3 863 | 552 | 19 523 | 955 661 | 156 541 |
| | | b | +18,2 | -4,8 | -3,1 | +4,9 | +17,4 | +194,9 |
| 20 | Herstellung von chemischen Erzeugnissen | a | 271 | 84 576 | 11 232 | 378 515 | 3 939 775 | 2 198 722 |
| | | b | +2,7 | +1,2 | +1,1 | +5,9 | +2,9 | +2,9 |
| 20.1 | Herstellung von chemischen Grundstoffen, Düngemitteln und Stickstoffverbindungen, Kunststoffen in Primärformen und synthe- tischem Kautschuk in Primärformen | a | 121 | 45 543 | 6 035 | 213 778 | 2 762 698 | 1 587 869 |
| | | b | +2,5 | -0,5 | +1,3 | +4,0 | +5,2 | +4,4 |
| 20.3 | Herstellung von Anstrichmitteln, Druckfarben und Kitten | a | 46 | 10 109 | 1 372 | 37 956 | 277 249 | 109 505 |
| | | b | -2,1 | +2,6 | -0,9 | +5,7 | +0,5 | +1,3 |
| 20.4 | Herstellung von Seifen, Wasch-, Reinigungs- und Körperpflegemitteln sowie von Duftstoffen | a | 40 | 15 656 | 2 020 | 72 671 | 525 139 | 249 121 |
| | | b | +11,1 | +2,7 | - | +15,4 | -0,9 | +8,7 |
| 20.5 | Herstellung von sonstigen chemischen Erzeugnissen | a | 57 | 9 683 | 1 367 | 35 802 | 282 429 | 167 169 |
| | | b | +1,8 | +6,5 | +4,6 | +2,1 | +6,7 | +9,5 |
| 21 | Herstellung von pharmazeutischen Erzeugnissen | a | 36 | 10 457 | 1 345 | 43 200 | 375 578 | 254 293 |
| | | b | -2,7 | -10,1 | -10,4 | -13,0 | -3,3 | +28,9 |
| 22 | Herstellung von Gummi- und Kunststoffwaren | a | 389 | 60 694 | 8 240 | 188 119 | 1 060 615 | 424 377 |
| | | b | +4,3 | +5,2 | +3,7 | +7,9 | +5,9 | +9,5 |
| 22.1 | Herstellung von Gummiwaren | a | 38 | 8 413 | 1 159 | 26 338 | 149 349 | 65 063 |
| | | b | -5,0 | +5,1 | +4,8 | +5,7 | +6,9 | +9,4 |
| 22.2 | Herstellung von Kunststoffwaren | a | 351 | 52 281 | 7 082 | 161 782 | 911 266 | 359 313 |
| | | b | +5,4 | +5,2 | +3,5 | +8,3 | +5,7 | +9,6 |
| 23 | Herstellung von Glas und Glaswaren, Keramik, Verarbeitung von Steinen und Erden | a | 166 | 25 182 | 3 389 | 86 132 | 523 639 | 152 205 |
| | | b | -2,4 | -0,6 | -0,1 | +2,9 | +4,1 | -2,4 |
| 23.1 | Herstellung von Glas und Glaswaren | a | 45 | 9 216 | 1 215 | 30 833 | 147 295 | 47 467 |
| | | b | -10,0 | -5,3 | -2,2 | -3,2 | -2,7 | -2,7 |
| 23.5 | Herstellung von Zement, Kalk und gebranntem Gips | a | 17 | 2 494 | 333 | 9 155 | 83 651 | 15 734 |
| | | b | - | +2,6 | -1,1 | +12,3 | +8,0 | +2,7 |
| 23.6 | Herstellung von Erzeugnissen aus Beton, Zement und Gips | a | 40 | 4 432 | 623 | 16 373 | 98 459 | 10 353 |
| | | b | -4,8 | -1,2 | -2,4 | +8,5 | +3,7 | -42,1 |
| 23.9 | Herstellung von Schleifkörpern und Schleifmitteln auf Unterlage sowie sonstigen Erzeugnissen aus nicht- metallischen Mineralien a. n. g. | a | 23 | 4 154 | 524 | 14 635 | 93 892 | 33 975 |
| | | b | +4,5 | +5,2 | +3,8 | +4,2 | +2,4 | -8,9 |

**Noch: 4. Betriebe, Beschäftigte, geleistete Arbeitsstunden, Entgelte und Umsatz
in Nordrhein-Westfalen nach Wirtschaftszweigen**

| Systematik-Nr. | Wirtschaftszweig a = Juli 2011 b = Veränderung gegenüber gleichem Vorjahreszeitraum in % | | Betriebe | Beschäftigte | Geleistete Arbeits- stunden | Entgelte | Gesamtumsatz | |
|----------------|--|---|----------|--------------|-----------------------------------|----------|--------------|---------------------------------|
| | | | | | | | insgesamt | darunter Auslands- umsatz |
| | | | Anzahl | | 1 000 | | 1 000 EUR | |
| 24 | Metallerzeugung und -bearbeitung | a | 317 | 102 238 | 12 671 | 374 734 | 3 910 837 | 1 320 222 |
| | | b | +0,3 | +1,7 | +1,8 | +5,7 | +20,5 | +13,0 |
| 24.2 | Herstellung von Stahlrohren, Rohrform-, Rohrverschluss- und Rohrverbindungs- stücken aus Stahl | a | 52 | 16 668 | 1 979 | 58 872 | 505 479 | 228 037 |
| | | b | +4,0 | +8,0 | +15,2 | +12,3 | +18,7 | +15,6 |
| 24.3 | Sonstige erste Bearbeitung von Eisen und Stahl | a | 73 | 12 037 | 1 611 | 45 507 | 416 981 | 140 357 |
| | | b | -1,4 | +3,7 | +3,0 | +9,4 | +11,3 | +2,7 |
| 24.4 | Erzeugung und erste Bearbeitung von NE-Metallen | a | 63 | 17 909 | 2 223 | 67 044 | 933 226 | 415 778 |
| | | b | -4,5 | -2,5 | -11,9 | -2,3 | +21,3 | +26,4 |
| 24.5 | Gießereien | a | 90 | 20 016 | 2 606 | 70 521 | 354 897 | 126 161 |
| | | b | +1,1 | +3,7 | +7,8 | +7,8 | +18,6 | +22,8 |
| 25 | Herstellung von Metallerzeugnissen | a | 898 | 131 810 | 17 054 | 433 923 | 2 117 047 | 715 217 |
| | | b | +3,7 | +5,7 | +4,8 | +9,9 | +11,1 | +11,5 |
| 25.1 | Stahl- und Leichtmetallbau | a | 131 | 15 854 | 2 142 | 48 605 | 271 549 | 68 413 |
| | | b | -3,7 | +1,0 | -1,7 | +4,5 | +6,3 | +8,5 |
| 25.5 | Herstellung von Schmiede-, Press-, Zieh- und Stanzteilen, gewalzten Ringen und pulvermetallurgischen Erzeugnissen | a | 155 | 29 476 | 3 745 | 101 939 | 524 139 | 172 664 |
| | | b | +2,6 | +4,3 | +5,0 | +11,4 | +14,6 | +10,3 |
| 25.6 | Oberflächenveredlung und Wärme- behandlung; Mechanik a. n. g. | a | 182 | 19 027 | 2 568 | 57 156 | 241 112 | 51 996 |
| | | b | +13,8 | +14,3 | +13,1 | +20,3 | +28,2 | +23,7 |
| 25.7 | Herstellung von Schneidwaren, Werk- zeugen, Schlössern und Beschlägen aus unedlen Metallen | a | 200 | 35 217 | 4 350 | 115 621 | 503 862 | 195 655 |
| | | b | +4,2 | +3,9 | +2,1 | +6,2 | +5,4 | +2,4 |
| 25.9 | Herstellung von sonstigen Metallwaren | a | 198 | 28 814 | 3 824 | 98 565 | 532 449 | 207 387 |
| | | b | - | +6,0 | +5,1 | +8,9 | +13,1 | +16,5 |
| 26 | Herstellung von Datenverarbeitungs- geräten, elektronischen und optischen Erzeugnissen | a | 154 | 26 337 | 3 587 | 97 245 | 472 849 | 248 272 |
| | | b | +0,7 | +4,5 | +3,2 | +5,6 | +12,0 | +14,2 |
| 26.3 | Herstellung von Geräten und Einrichtungen der Telekommunikationstechnik | a | 18 | 4 116 | 523 | 15 959 | 81 416 | 30 171 |
| | | b | -5,3 | -3,2 | -4,4 | -0,7 | +13,0 | +9,4 |
| 26.5 | Herstellung von Mess-, Kontroll-, Navigations- u. ä. Instrumenten und Vorrichtungen; Herstellung von Uhren | a | 85 | 12 673 | 1 713 | 47 502 | 189 616 | 107 260 |
| | | b | +3,7 | +8,3 | +6,5 | +11,0 | +21,1 | +23,0 |
| 27 | Herstellung von elektrischen Ausrüstungen | a | 283 | 78 241 | 9 864 | 274 139 | 1 524 329 | 755 680 |
| | | b | +3,3 | +3,9 | +3,3 | +8,0 | +4,0 | +6,3 |
| 27.1 | Herstellung von Elektromotoren, Genera- toren, Transformatoren, Elektrizitäts- verteilungs- und -schalteinrichtungen | a | 106 | 24 700 | 3 341 | 88 060 | 520 574 | 236 413 |
| | | b | +1,0 | +0,2 | +0,9 | +3,4 | +0,5 | +5,3 |
| 27.3 | Herstellung von Kabeln und elektrischem Installationsmaterial | a | 69 | 24 497 | 2 988 | 85 504 | 461 639 | 230 512 |
| | | b | - | +5,8 | +1,5 | +11,0 | +6,4 | +8,2 |
| 27.4 | Herstellung von elektrischen Lampen und Leuchten | a | 49 | 8 489 | 1 083 | 26 558 | 150 426 | 72 364 |
| | | b | +8,9 | +2,0 | +3,1 | +4,6 | +11,2 | +13,9 |
| 27.5 | Herstellung von Haushaltsgeräten | a | 19 | 12 527 | 1 415 | 43 101 | 249 070 | 138 489 |
| | | b | - | +0,7 | +0,5 | +3,8 | +0,5 | -3,8 |

**Noch: 4. Betriebe, Beschäftigte, geleistete Arbeitsstunden, Entgelte und Umsatz
in Nordrhein-Westfalen nach Wirtschaftszweigen**

| Systematik-Nr. | Wirtschaftszweig a = Juli 2011 b = Veränderung gegenüber gleichem Vorjahreszeitraum in % | | Betriebe | Beschäftigte | Geleistete Arbeits- stunden | Entgelte | Gesamtumsatz | |
|----------------|---|----------|--------------|------------------|-----------------------------------|------------------|-------------------|---------------------------------|
| | | | | | | | insgesamt | darunter Auslands- umsatz |
| | | | Anzahl | | 1 000 | | 1 000 EUR | |
| 28 | Maschinenbau | a | 819 | 177 596 | 23 470 | 716 984 | 3 571 626 | 2 183 099 |
| | | b | +0,2 | +3,6 | +3,6 | +9,2 | +18,7 | +21,4 |
| 28.1 | Herstellung von nicht wirtschaftszweig- spezifischen Maschinen | a | 216 | 64 221 | 8 444 | 258 922 | 1 247 135 | 719 828 |
| | | b | +2,4 | +4,3 | +2,6 | +7,8 | +11,0 | +14,4 |
| 28.4 | Herstellung von Werkzeugmaschinen | a | 74 | 14 255 | 1 920 | 58 114 | 226 624 | 135 462 |
| | | b | -6,3 | -6,4 | -1,1 | +1,8 | +24,1 | +28,3 |
| 28.9 | Herstellung von Maschinen für sonstige bestimmte Wirtschaftszweige | a | 237 | 45 001 | 5 923 | 191 643 | 956 393 | 683 404 |
| | | b | +0,9 | +2,3 | +2,5 | +7,1 | +19,6 | +16,9 |
| 29 | Herstellung von Kraftwagen und Kraftwagenteilen | a | 174 | 81 083 | 9 791 | 314 525 | 2 366 783 | 1 468 635 |
| | | b | -1,1 | +2,4 | +7,0 | +0,2 | +5,6 | +4,2 |
| 29.1 | Herstellung von Kraftwagen und Kraftwagenmotoren | a | 9 | 29 268 | 3 284 | 122 887 | 1 354 201 | 987 835 |
| | | b | +12,5 | - | +12,3 | -9,3 | -6,3 | -9,1 |
| 29.2 | Herstellung von Karosserien, Aufbauten und Anhängern | a | 36 | 7 535 | 933 | 24 256 | 209 738 | 113 375 |
| | | b | -7,7 | -0,9 | -0,5 | +0,6 | +33,3 | +39,7 |
| 29.3 | Herstellung von Teilen und Zubehör für Kraftwagen | a | 129 | 44 280 | 5 574 | 167 382 | 802 844 | 367 424 |
| | | b | - | +4,6 | +5,4 | +8,5 | +25,8 | +52,3 |
| 30 | Sonstiger Fahrzeugbau | a | 27 | 7 260 | 916 | 26 691 | 110 464 | 57 534 |
| | | b | - | -2,7 | -4,6 | -0,5 | -4,3 | -24,8 |
| 30.2 | Schienenfahrzeugbau | a | 9 | 5 015 | 615 | 19 411 | 68 255 | 42 313 |
| | | b | - | -1,9 | -4,2 | -2,5 | -18,0 | -34,2 |
| 31 | Herstellung von Möbeln | a | 174 | 28 340 | 3 480 | 86 743 | 498 937 | 144 699 |
| | | b | -4,9 | -0,2 | +5,2 | +3,1 | +14,6 | +18,1 |
| 32 | Herstellung von sonstigen Waren | a | 72 | 9 333 | 1 201 | 26 110 | 123 304 | 36 396 |
| | | b | +4,3 | +1,8 | +3,4 | +0,4 | +3,2 | -5,2 |
| 32.4 | Herstellung von Spielwaren | a | 10 | 1 495 | 209 | 4 205 | 37 579 | 3 009 |
| | | b | +25,0 | +9,1 | +9,0 | +3,6 | +2,2 | . |
| 32.5 | Herstellung von medizinischen und zahnmedizinischen Apparaten und Materialien | a | 39 | 4 780 | 610 | 13 601 | 47 819 | 17 576 |
| | | b | +5,4 | +0,6 | +1,6 | +1,8 | +2,4 | +0,7 |
| 33 | Reparatur und Installation von Maschinen und Ausrüstungen | a | 203 | 31 500 | 4 308 | 120 505 | 432 236 | 69 054 |
| | | b | -1,0 | - | -0,7 | +4,1 | +6,0 | -10,8 |
| 33.1 | Reparatur von Metallerzeugnissen, Maschinen und Ausrüstungen | a | 106 | 15 717 | 2 183 | 59 328 | 197 232 | 37 794 |
| | | b | -4,5 | -4,7 | -3,8 | +0,6 | -11,2 | -6,5 |
| 33.2 | Installation von Maschinen und Ausrüstungen a. n. g. | a | 97 | 15 783 | 2 125 | 61 176 | 235 005 | 31 261 |
| | | b | +3,2 | +5,1 | +2,8 | +7,8 | +26,5 | -15,5 |
| | Insgesamt | a | 5 011 | 1 048 999 | 135 596 | 3 743 433 | 26 484 723 | 11 320 984 |
| | | b | +0,9 | +2,1 | +2,1 | +5,5 | +10,3 | +10,7 |

5. Umsatz in Nordrhein-Westfalen nach Wirtschaftszweigen

| Systematik-Nr. | Wirtschaftszweig a = Juli 2011 b = Veränderung gegenüber gleichem Vorjahreszeitraum in % | | Gesamtumsatz | Auslandsumsatz | | Anteil Auslandsumsatz am Gesamtumsatz (Exportquote) |
|----------------|---|---|--------------|----------------|----------------------|--|
| | | | | insgesamt | darunter Eurozone | |
| | | | | 1 000 EUR | | |
| B | Bergbau und Gewinnung von Steinen und Erden | a | 227 852 | 14 703 | 11 986 | 6,5 |
| | | b | +27,2 | +12,0 | +10,1 | x |
| 05 | Kohlenbergbau | a | 193 478 | . | . | . |
| | | b | +30,2 | . | . | x |
| 08 | Gewinnung von Steinen und Erden, sonstiger Bergbau | a | . | 8 082 | 7 355 | . |
| | | b | . | -4,4 | -3,1 | x |
| C | Verarbeitendes Gewerbe | a | 26 256 871 | 11 306 281 | 5 878 709 | 43,1 |
| | | b | +10,2 | +10,7 | +10,7 | x |
| 10 | Herstellung von Nahrungs- und Futtermitteln | a | 2 330 570 | 527 327 | 379 992 | 22,6 |
| | | b | +13,9 | +24,1 | +21,3 | x |
| 10.1 | Schlachten und Fleischverarbeitung | a | 829 081 | 163 832 | 119 683 | 19,8 |
| | | b | +31,7 | +36,8 | +30,4 | x |
| 10.3 | Obst- und Gemüseverarbeitung | a | 203 346 | 47 331 | 43 774 | 23,3 |
| | | b | +1,3 | +6,4 | +6,7 | x |
| 10.5 | Milchverarbeitung | a | 183 565 | 66 059 | 55 588 | 36,0 |
| | | b | -1,9 | +18,4 | +12,5 | x |
| 10.6 | Mahl- und Schälmaschinen, Herstellung von Stärke und Stärkeerzeugnissen | a | 135 144 | 45 389 | 23 923 | 33,6 |
| | | b | +21,6 | +15,8 | +33,2 | x |
| 10.7 | Herstellung von Back- und Teigwaren | a | 303 094 | 31 356 | 24 439 | 10,3 |
| | | b | +2,2 | +8,5 | +10,1 | x |
| 10.8 | Herstellung von sonstigen Nahrungsmitteln | a | 483 160 | 123 835 | 68 396 | 25,6 |
| | | b | +3,4 | +20,0 | +4,0 | x |
| 11 | Getränkeherstellung | a | 281 201 | 22 158 | . | 7,9 |
| | | b | -13,3 | -17,3 | . | x |
| 12 | Tabakverarbeitung | a | 22 457 | 7 085 | . | 31,5 |
| | | b | +7,3 | +51,8 | . | x |
| 13 | Herstellung von Textilien | a | 261 636 | 110 008 | 59 350 | 42,0 |
| | | b | +4,8 | +1,2 | +0,1 | x |
| 13.2 | Weberei | a | 51 985 | 27 536 | 18 611 | 53,0 |
| | | b | +0,1 | -1,3 | +4,7 | x |
| 13.3 | Veredlung von Textilien und Bekleidung | a | . | . | . | . |
| | | b | . | . | . | x |
| 13.9 | Herstellung von sonstigen Textilwaren | a | 191 040 | 74 970 | 35 465 | 39,2 |
| | | b | +8,5 | +4,2 | +1,3 | x |
| 14 | Herstellung von Bekleidung | a | 146 208 | 67 323 | 45 105 | 46,0 |
| | | b | +15,0 | +33,5 | +41,5 | x |
| 15 | Herstellung von Leder, Lederwaren und Schuhen | a | 58 620 | 20 376 | 10 179 | 34,8 |
| | | b | +20,0 | +0,2 | -23,9 | x |
| 16 | Herstellung von Holz-, Flecht-, Korb- und Korkwaren (ohne Möbel) | a | 235 030 | 57 696 | 35 700 | 24,5 |
| | | b | +13,1 | +5,6 | +0,9 | x |

Noch: 5. Umsatz in Nordrhein-Westfalen nach Wirtschaftszweigen

| Systematik-Nr. | Wirtschaftszweig a = Juli 2011 b = Veränderung gegenüber gleichem Vorjahreszeitraum in % | | Gesamtumsatz | Auslandsumsatz | | Anteil Auslandsumsatz am Gesamtumsatz (Exportquote) |
|----------------|---|--------|-------------------|-------------------|----------------------|--|
| | | | | insgesamt | darunter Eurozone | |
| | | | | 1 000 EUR | | % |
| 17 | Herstellung von Papier, Pappe und Waren daraus | a b | 691 323 +4,2 | 270 334 -8,1 | 178 707 -8,5 | 39,1 x |
| 17.1 | Herstellung von Holz- und Zellstoff, Papier, Karton und Pappe | a b | 271 015 +7,0 | 133 078 -7,4 | 74 858 -4,6 | 49,1 x |
| 17.2 | Herstellung von Waren aus Papier, Karton und Pappe | a b | 420 308 +2,5 | 137 256 -8,9 | 103 849 -11,2 | 32,7 x |
| 18 | Herstellung von Druckerzeugnissen; Vervielfältigung von bespielten Ton-, Bild- und Datenträgern | a b | 246 148 +2,8 | 39 027 -7,1 | 29 891 -7,9 | 15,9 x |
| 19 | Kokerei und Mineralölverarbeitung | a b | 955 661 +17,4 | 156 541 +194,9 | 108 267 +172,5 | 16,4 x |
| 20 | Herstellung von chemischen Erzeugnissen | a b | 3 939 775 +2,9 | 2 198 722 +2,9 | 1 186 489 +6,0 | 55,8 x |
| 20.1 | Herstellung von chemischen Grundstoffen, Düngemitteln und Stickstoffverbindungen, Kunststoffen in Primärformen und synthe- tischem Kautschuk in Primärformen | a b | 2 762 698 +5,2 | 1 587 869 +4,4 | 840 729 +5,3 | 57,5 x |
| 20.3 | Herstellung von Anstrichmitteln, Druckfarben und Kittens | a b | 277 249 +0,5 | 109 505 +1,3 | 64 440 -0,2 | 39,5 x |
| 20.4 | Herstellung von Seifen, Wasch-, Reinigungs- und Körperpflegemitteln sowie von Duftstoffen | a b | 525 139 -0,9 | 249 121 +8,7 | 155 814 +3,5 | 47,4 x |
| 20.5 | Herstellung von sonstigen chemischen Erzeugnissen | a b | 282 429 +6,7 | 167 169 +9,5 | 80 269 +14,1 | 59,2 x |
| 21 | Herstellung von pharmazeutischen Erzeugnissen | a b | 375 578 -3,3 | 254 293 +28,9 | 112 147 +20,3 | 67,7 x |
| 22 | Herstellung von Gummi- und Kunststoffwaren | a b | 1 060 615 +5,9 | 424 377 +9,5 | 255 518 +11,5 | 40,0 x |
| 22.1 | Herstellung von Gummiwaren | a b | 149 349 +6,9 | 65 063 +9,4 | 32 187 +15,6 | 43,6 x |
| 22.2 | Herstellung von Kunststoffwaren | a b | 911 266 +5,7 | 359 313 +9,6 | 223 331 +11,0 | 39,4 x |
| 23 | Herstellung von Glas und Glaswaren, Keramik, Verarbeitung von Steinen und Erden | a b | 523 639 +4,1 | 152 205 -2,4 | 91 517 -10,3 | 29,1 x |
| 23.1 | Herstellung von Glas und Glaswaren | a b | 147 295 -2,7 | 47 467 -2,7 | 31 681 -8,8 | 32,2 x |
| 23.5 | Herstellung von Zement, Kalk und gebranntem Gips | a b | 83 651 +8,0 | 15 734 +2,7 | 12 158 -3,9 | 18,8 x |
| 23.6 | Herstellung von Erzeugnissen aus Beton, Zement und Gips | a b | 98 459 +3,7 | 10 353 -42,1 | 7 735 -50,4 | 10,5 x |
| 23.9 | Herstellung von Schleifkörpern und Schleif- mitteln auf Unterlage sowie sonstigen Erzeugnissen aus nichtmetallischen Mineralien a. n. g. | a b | 93 892 +2,4 | 33 975 -8,9 | 22 557 -1,5 | 36,2 x |

Noch: 5. Umsatz in Nordrhein-Westfalen nach Wirtschaftszweigen

| Systematik-Nr. | Wirtschaftszweig a = Juli 2011 b = Veränderung gegenüber gleichem Vorjahreszeitraum in % | | Gesamtumsatz | Auslandsumsatz | | Anteil Auslandsumsatz am Gesamtumsatz (Exportquote) % |
|----------------|--|---|--------------|----------------|----------------------|---|
| | | | | insgesamt | darunter Eurozone | |
| | | | | 1 000 EUR | | |
| 24 | Metallerzeugung und -bearbeitung | a | 3 910 837 | 1 320 222 | 754 310 | 33,8 |
| | | b | +20,5 | +13,0 | +24,7 | x |
| 24.2 | Herstellung von Stahlrohren, Rohrform-, Rohrverschluss- und Rohrverbindungsstücken aus Stahl | a | 505 479 | 228 037 | 150 545 | 45,1 |
| | | b | +18,7 | +15,6 | +46,0 | x |
| 24.3 | Sonstige erste Bearbeitung von Eisen und Stahl | a | 416 981 | 140 357 | 84 051 | 33,7 |
| | | b | +11,3 | +2,7 | +1,1 | x |
| 24.4 | Erzeugung und erste Bearbeitung von NE-Metallen | a | 933 226 | 415 778 | 242 783 | 44,6 |
| | | b | +21,3 | +26,4 | +28,0 | x |
| 24.5 | Gießereien | a | 354 897 | 126 161 | 76 490 | 35,5 |
| | | b | +18,6 | +22,8 | +24,2 | x |
| 25 | Herstellung von Metallerzeugnissen | a | 2 117 047 | 715 217 | 448 809 | 33,8 |
| | | b | +11,1 | +11,5 | +10,1 | x |
| 25.1 | Stahl- und Leichtmetallbau | a | 271 549 | 68 413 | 45 995 | 25,2 |
| | | b | +6,3 | +8,5 | +3,0 | x |
| 25.5 | Herstellung von Schmiede-, Press-, Zieh- und Stanzteilen, gewalzten Ringen und pulvermetallurgischen Erzeugnissen | a | 524 139 | 172 664 | 120 915 | 32,9 |
| | | b | +14,6 | +10,3 | +14,6 | x |
| 25.6 | Oberflächenveredlung und Wärmebe- handlung; Mechanik a. n. g. | a | 241 112 | 51 996 | 26 938 | 21,6 |
| | | b | +28,2 | +23,7 | +24,5 | x |
| 25.7 | Herstellung von Schneidwaren, Werkzeugen, Schlössern und Beschlägen aus unedlen Metallen | a | 503 862 | 195 655 | 116 781 | 38,8 |
| | | b | +5,4 | +2,4 | -0,1 | x |
| 25.9 | Herstellung von sonstigen Metallwaren | a | 532 449 | 207 387 | 130 671 | 38,9 |
| | | b | +13,1 | +16,5 | +16,3 | x |
| 26 | Herstellung von Datenverarbeitungs- geräten, elektronischen und optischen Erzeugnissen | a | 472 849 | 248 272 | 108 434 | 52,5 |
| | | b | +12,0 | +14,2 | +11,0 | x |
| 26.3 | Herstellung von Geräten und Einrichtungen der Telekommunikationstechnik | a | 81 416 | 30 171 | 18 513 | 37,1 |
| | | b | +13,0 | +9,4 | +19,6 | x |
| 26.5 | Herstellung von Mess-, Kontroll-, Navigations- u. ä. Instrumenten und Vorrichtungen; Herstellung von Uhren | a | 189 616 | 107 260 | 45 330 | 56,6 |
| | | b | +21,1 | +23,0 | +12,8 | x |
| 27 | Herstellung von elektrischen Ausrüstungen | a | 1 524 329 | 755 680 | 346 598 | 49,6 |
| | | b | +4,0 | +6,3 | -4,6 | x |
| 27.1 | Herstellung von Elektromotoren, Genera- toren, Transformatoren, Elektrizitäts- verteilungs- und -schalteinrichtungen | a | 520 574 | 236 413 | 98 865 | 45,4 |
| | | b | +0,5 | +5,3 | -6,8 | x |
| 27.3 | Herstellung von Kabeln und elektrischem Installationsmaterial | a | 461 639 | 230 512 | 110 349 | 49,9 |
| | | b | +6,4 | +8,2 | +9,6 | x |
| 27.4 | Herstellung von elektrischen Lampen und Leuchten | a | 150 426 | 72 364 | . | 48,1 |
| | | b | +11,2 | +13,9 | . | x |
| 27.5 | Herstellung von Haushaltsgeräten | a | 249 070 | 138 489 | 55 559 | 55,6 |
| | | b | +0,5 | -3,8 | -37,2 | x |

Noch: 5. Umsatz in Nordrhein-Westfalen nach Wirtschaftszweigen

| Systematik-Nr. | Wirtschaftszweig a = Juli 2011 b = Veränderung gegenüber gleichem Vorjahreszeitraum in % | Gesamtumsatz | Auslandsumsatz | | Anteil Auslandsumsatz am Gesamtumsatz (Exportquote) | |
|----------------|---|--------------|-------------------|----------------------|--|-------------|
| | | | insgesamt | darunter Eurozone | | |
| | | | 1 000 EUR | | | % |
| 28 | Maschinenbau | a | 3 571 626 | 2 183 099 | 699 093 | 61,1 |
| | | b | +18,7 | +21,4 | +13,8 | x |
| 28.1 | Herstellung von nicht wirtschaftszweig-spezifischen Maschinen | a | 1 247 135 | 719 828 | 254 661 | 57,7 |
| | | b | +11,0 | +14,4 | -0,5 | x |
| 28.4 | Herstellung von Werkzeugmaschinen | a | 226 624 | 135 462 | 42 638 | 59,8 |
| | | b | +24,1 | +28,3 | +28,0 | x |
| 28.9 | Herstellung von Maschinen für sonstige bestimmte Wirtschaftszweige | a | 956 393 | 683 404 | 165 350 | 71,5 |
| | | b | +19,6 | +16,9 | +31,6 | x |
| 29 | Herstellung von Kraftwagen und Kraftwagenteilen | a | 2 366 783 | 1 468 635 | 801 450 | 62,1 |
| | | b | +5,6 | +4,2 | +10,7 | x |
| 29.1 | Herstellung von Kraftwagen und Kraftwagenmotoren | a | 1 354 201 | 987 835 | . | 72,9 |
| | | b | -6,3 | -9,1 | . | x |
| 29.2 | Herstellung von Karosserien, Aufbauten und Anhängern | a | 209 738 | 113 375 | . | 54,1 |
| | | b | +33,3 | +39,7 | . | x |
| 29.3 | Herstellung von Teilen und Zubehör für Kraftwagen | a | 802 844 | 367 424 | 245 539 | 45,8 |
| | | b | +25,8 | +52,3 | +64,2 | x |
| 30 | Sonstiger Fahrzeugbau | a | 110 464 | 57 534 | 29 573 | 52,1 |
| | | b | -4,3 | -24,8 | -26,3 | x |
| 30.2 | Schienenfahrzeugbau | a | 68 255 | 42 313 | 23 236 | 62,0 |
| | | b | -18,0 | -34,2 | -30,9 | x |
| 31 | Herstellung von Möbeln | a | 498 937 | 144 699 | 107 930 | 29,0 |
| | | b | +14,6 | +18,1 | +18,9 | x |
| 32 | Herstellung von sonstigen Waren | a | 123 304 | 36 396 | 20 257 | 29,5 |
| | | b | +3,2 | -5,2 | -11,7 | x |
| 32.4 | Herstellung von Spielwaren | a | 37 579 | 3 009 | 2 122 | 8,0 |
| | | b | +2,2 | . | -53,5 | x |
| 32.5 | Herstellung von medizinischen und zahnmedizinischen Apparaten und Materialien | a | 47 819 | 17 576 | 9 393 | 36,8 |
| | | b | +2,4 | +0,7 | -10,4 | x |
| 33 | Reparatur und Installation von Maschinen und Ausrüstungen | a | 432 236 | 69 054 | 44 373 | 16,0 |
| | | b | +6,0 | -10,8 | -12,8 | x |
| 33.1 | Reparatur von Metallernzeugnissen, Maschinen und Ausrüstungen | a | 197 232 | 37 794 | 26 342 | 19,2 |
| | | b | -11,2 | -6,5 | -6,5 | x |
| 33.2 | Installation von Maschinen und Ausrüstungen a. n. g. | a | 235 005 | 31 261 | 18 031 | 13,3 |
| | | b | +26,5 | -15,5 | -20,6 | x |
| | Insgesamt | a | 26 484 723 | 11 320 984 | 5 890 695 | 42,7 |
| | | b | +10,3 | +10,7 | +10,7 | x |

**6. Betriebe, Beschäftigte, geleistete Arbeitsstunden, Entgelte und Umsatz
des Verarbeitenden Gewerbes sowie des Bergbaus und der Gewinnung
von Steinen und Erden nach Verwaltungsbezirken**

Berichtsmonat Juli 2011

| Verwaltungsbezirk | Betriebe | Beschäftigte | Geleistete Arbeits- stunden | Entgelte | Gesamtumsatz | |
|-----------------------------|--------------|----------------|-----------------------------------|------------------|------------------|---------------------------------|
| | | | | | insgesamt | darunter Auslands- umsatz |
| | Anzahl | | 1 000 | 1 000 EUR | | |
| Kreisfreie Städte | | | | | | |
| Düsseldorf | 65 | 31 213 | 4 048 | 137 001 | 963 365 | 474 551 |
| Duisburg | 67 | 31 928 | 3 979 | 123 066 | 1 222 361 | 313 451 |
| Essen | 78 | 15 156 | 2 034 | 62 278 | 385 971 | 137 488 |
| Krefeld | 65 | 18 690 | 2 381 | 72 781 | 740 374 | 408 164 |
| Mönchengladbach | 67 | 12 753 | 1 715 | 53 565 | 342 376 | 176 898 |
| Mülheim an der Ruhr | 38 | 11 952 | 1 533 | 48 463 | 260 197 | 94 607 |
| Oberhausen | 34 | 7 336 | 940 | 30 485 | 231 806 | 153 287 |
| Remscheid | 68 | 11 698 | 1 609 | 44 098 | 217 407 | 111 116 |
| Solingen | 64 | 9 229 | 1 192 | 28 442 | 153 255 | 58 507 |
| Wuppertal | 99 | 22 182 | 2 922 | 84 805 | 300 054 | 159 283 |
| Kreise | | | | | | |
| Kleve | 66 | 9 296 | 1 208 | 29 132 | 212 373 | 112 656 |
| Mettmann | 192 | 34 780 | 4 622 | 130 516 | 674 287 | 266 070 |
| Rhein-Kreis Neuss | 88 | 24 376 | 3 209 | 101 601 | 753 603 | 409 070 |
| Viersen | 84 | 12 152 | 1 624 | 37 796 | 252 252 | 67 433 |
| Wesel | 87 | 18 639 | 2 378 | 64 582 | 436 702 | 200 856 |
| Reg.-Bez. Düsseldorf | 1 162 | 271 380 | 35 397 | 1 048 611 | 7 146 381 | 3 143 435 |
| Kreisfreie Städte | | | | | | |
| Bonn | 33 | 6 929 | 911 | 24 756 | 101 787 | 47 593 |
| Köln | 124 | 45 491 | 5 746 | 200 566 | 2 131 525 | 1 180 760 |
| Leverkusen | 32 | 12 304 | 1 582 | 55 105 | 597 264 | 439 268 |
| Kreise | | | | | | |
| Städteregion Aachen | 136 | 31 883 | 4 296 | 118 623 | 667 705 | 313 404 |
| darunter Stadt Aachen | 57 | 15 506 | 2 078 | 60 469 | 238 076 | 116 666 |
| Düren | 78 | 14 638 | 2 036 | 53 114 | 286 281 | 149 031 |
| Rhein-Erft-Kreis | 70 | 19 020 | 2 556 | 74 576 | 1 043 729 | 315 702 |
| Euskirchen | 42 | 8 575 | 1 108 | 28 633 | 163 675 | 45 056 |
| Heinsberg | 55 | 7 931 | 1 001 | 23 728 | 145 769 | 74 913 |
| Oberbergischer Kreis | 135 | 26 885 | 3 566 | 88 654 | 530 722 | 232 430 |
| Rheinisch-Bergischer Kreis | 66 | 10 828 | 1 382 | 38 578 | 173 308 | 80 558 |
| Rhein-Sieg-Kreis | 129 | 19 032 | 2 372 | 62 609 | 388 175 | 160 623 |
| Reg.-Bez. Köln | 900 | 203 516 | 26 556 | 768 943 | 6 229 940 | 3 039 337 |
| Kreisfreie Städte | | | | | | |
| Bottrop | 23 | 6 805 | 883 | 22 157 | 133 332 | 20 768 |
| Gelsenkirchen | 45 | 9 700 | 1 274 | 40 313 | 267 085 | 78 544 |
| Münster | 38 | 8 185 | 1 154 | 29 335 | 216 883 | 95 170 |

**Noch: 6. Betriebe, Beschäftigte, geleistete Arbeitsstunden, Entgelte und Umsatz
des Verarbeitenden Gewerbes sowie des Bergbaus und der Gewinnung
von Steinen und Erden nach Verwaltungsbezirken
Berichtsmonat Juli 2011**

| Verwaltungsbezirk | Betriebe | Beschäftigte | Geleistete Arbeits- stunden | Entgelte | Gesamtumsatz | |
|----------------------------|--------------|------------------|-----------------------------------|------------------|-------------------|---------------------------------|
| | | | | | insgesamt | darunter Auslands- umsatz |
| | Anzahl | | 1 000 | 1 000 EUR | | |
| Kreise | | | | | | |
| Borken | 170 | 29 570 | 3 993 | 92 838 | 553 238 | 206 865 |
| Coesfeld | 69 | 9 930 | 1 314 | 30 761 | 300 151 | 96 520 |
| Recklinghausen | 95 | 20 466 | 2 599 | 73 453 | 923 517 | 466 467 |
| Steinfurt | 160 | 29 329 | 3 807 | 87 376 | 601 481 | 252 687 |
| Warendorf | 100 | 23 096 | 2 952 | 81 576 | 447 012 | 186 558 |
| Reg.-Bez. Münster | 700 | 137 081 | 17 976 | 457 810 | 3 442 700 | 1 403 579 |
| Kreisfreie Stadt | | | | | | |
| Bielefeld | 91 | 17 485 | 2 159 | 62 805 | 311 520 | 119 903 |
| Kreise | | | | | | |
| Gütersloh | 201 | 46 975 | 5 949 | 148 456 | 1 424 745 | 563 215 |
| Herford | 143 | 23 487 | 2 965 | 69 964 | 451 342 | 123 706 |
| Höxter | 47 | 7 731 | 990 | 21 536 | 142 435 | 39 152 |
| Lippe | 110 | 23 491 | 2 899 | 74 370 | 414 968 | 193 035 |
| Minden-Lübbecke | 150 | 26 039 | 3 391 | 83 256 | 522 637 | 182 887 |
| Paderborn | 113 | 22 497 | 2 849 | 71 975 | 427 323 | 128 005 |
| Reg.-Bez. Detmold | 855 | 167 705 | 21 203 | 532 361 | 3 694 971 | 1 349 902 |
| Kreisfreie Städte | | | | | | |
| Bochum | 69 | 16 601 | 1 997 | 58 530 | 491 956 | 209 284 |
| Dortmund | 88 | 17 493 | 2 406 | 67 757 | 388 145 | 169 624 |
| Hagen | 65 | 12 344 | 1 573 | 49 363 | 400 245 | 130 655 |
| Hamm | 43 | 7 925 | 1 046 | 28 132 | 218 081 | 76 124 |
| Herne | 32 | 11 007 | 1 040 | 31 685 | 109 857 | 55 986 |
| Kreise | | | | | | |
| Ennepe-Ruhr-Kreis | 144 | 25 564 | 3 355 | 97 783 | 549 370 | 262 186 |
| Hochsauerlandkreis | 145 | 25 894 | 3 311 | 83 463 | 522 282 | 171 687 |
| Märkischer Kreis | 325 | 55 492 | 7 193 | 189 809 | 1 088 402 | 441 032 |
| Olpe | 110 | 19 998 | 2 612 | 64 170 | 360 459 | 112 923 |
| Siegen-Wittgenstein | 154 | 30 769 | 3 950 | 111 148 | 735 585 | 356 129 |
| Soest | 120 | 26 845 | 3 570 | 86 245 | 607 293 | 241 776 |
| Unna | 99 | 19 385 | 2 411 | 67 620 | 499 055 | 157 326 |
| Reg.-Bez. Arnsberg | 1 394 | 269 317 | 34 464 | 935 708 | 5 970 731 | 2 384 730 |
| Nordrhein-Westfalen | 5 011 | 1 048 999 | 135 596 | 3 743 433 | 26 484 723 | 11 320 984 |

7. Betriebe, Beschäftigte und Umsatz in Nordrhein-Westfalen nach fachlichen Betriebsteilen

| Systematik-Nr. | Wirtschaftszweig a = Juli 2011 b = Veränderung gegenüber gleichem Vorjahreszeitraum in % | Betriebs- teile | Beschäftigte | Umsatz | | | |
|----------------|---|--------------------|--------------|-----------|----------------------------|-----------|------|
| | | | | insgesamt | darunter Auslandsumsatz | | |
| | | | | | 1 000 EUR | % | |
| B | Bergbau und Gewinnung von Steinen und Erden | a | 48 | 29 826 | 218 879 | 14 590 | 6,7 |
| | | b | -4,0 | -6,6 | +28,7 | +14,2 | x |
| 05 | Kohlenbergbau | a | 23 | 27 049 | 188 950 | . | . |
| | | b | -4,2 | -8,2 | +31,8 | . | x |
| 08 | Gewinnung von Steinen und Erden, sonstiger Bergbau | a | 24 | . | . | . | . |
| | | b | -7,7 | . | . | . | x |
| C | Verarbeitendes Gewerbe | a | 7 364 | 991 081 | 23 228 671 | 9 832 357 | 42,3 |
| | | b | +0,9 | +2,4 | +10,6 | +10,8 | x |
| 10 | Herstellung von Nahrungs- und Futtermitteln | a | 572 | 69 004 | 2 064 419 | 464 188 | 22,5 |
| | | b | +0,2 | +0,7 | +13,3 | +20,2 | x |
| 10.1 | Schlachten und Fleischverarbeitung | a | 124 | 14 557 | 798 076 | 160 653 | 20,1 |
| | | b | +5,1 | +2,3 | +32,0 | +36,3 | x |
| 10.3 | Obst- und Gemüseverarbeitung | a | 41 | 5 657 | 183 748 | 37 947 | 20,7 |
| | | b | -6,8 | -2,7 | -1,8 | +1,9 | x |
| 10.5 | Milchverarbeitung | a | 25 | 3 170 | 165 415 | 47 304 | 28,6 |
| | | b | - | -1,5 | -0,1 | +3,6 | x |
| 10.6 | Mahl- und Schälmaschinen, Herstellung von Stärke und Stärkeerzeugnissen | a | 28 | 2 234 | 98 024 | 29 847 | 30,4 |
| | | b | -9,7 | -2,3 | +26,1 | +19,8 | x |
| 10.7 | Herstellung von Back- und Teigwaren | a | 186 | 22 340 | 267 020 | 26 675 | 10,0 |
| | | b | +2,2 | -0,1 | +1,4 | +7,5 | x |
| 10.8 | Herstellung von sonstigen Nahrungsmitteln | a | 124 | 18 096 | 412 648 | 121 596 | 29,5 |
| | | b | -0,8 | +2,7 | +5,5 | +21,3 | x |
| 11 | Getränkeherstellung | a | 56 | 7 839 | 267 822 | 26 439 | 9,9 |
| | | b | +3,7 | +0,6 | -12,8 | -11,0 | x |
| 12 | Tabakverarbeitung | a | 3 | 602 | 21 986 | 7 085 | 32,2 |
| | | b | - | -10,9 | +9,9 | +51,8 | x |
| 13 | Herstellung von Textilien | a | 164 | 15 218 | 237 214 | 98 884 | 41,7 |
| | | b | -2,4 | -0,8 | +5,8 | +0,3 | x |
| 13.2 | Weberei | a | 32 | 3 496 | 46 691 | 25 405 | 54,4 |
| | | b | -3,0 | -0,8 | -2,1 | -3,9 | x |
| 13.3 | Veredlung von Textilien und Bekleidung | a | 25 | 1 874 | 20 476 | 7 744 | 37,8 |
| | | b | +19,0 | +4,4 | +13,4 | +16,2 | x |
| 13.9 | Herstellung von sonstigen Textilwaren | a | 99 | 9 598 | 167 694 | 64 913 | 38,7 |
| | | b | -4,8 | -0,5 | +9,3 | +3,3 | x |
| 14 | Herstellung von Bekleidung | a | 33 | 4 133 | 130 067 | 62 423 | 48,0 |
| | | b | - | +9,4 | +17,6 | +31,5 | x |
| 15 | Herstellung von Leder, Lederwaren und Schuhen | a | 15 | 1 762 | 50 516 | 17 437 | 34,5 |
| | | b | -6,3 | -0,3 | +25,3 | +6,0 | x |
| 16 | Herstellung von Holz-, Flecht-, Korb- und Korkwaren (ohne Möbel) | a | 103 | 11 994 | 222 757 | 56 818 | 25,5 |
| | | b | - | +0,3 | +13,9 | +6,2 | x |

**Noch: 7. Betriebe, Beschäftigte und Umsatz in Nordrhein-Westfalen
nach fachlichen Betriebsteilen**

| Systematik-Nr. | Wirtschaftszweig a = Juli 2011 b = Veränderung gegenüber gleichem Vorjahreszeitraum in % | Betriebs- teile | Beschäftigte | Umsatz | | | |
|----------------|--|--------------------|--------------|-----------|----------------------------|-----------|------|
| | | | | insgesamt | darunter Auslandsumsatz | | |
| | | | | | 1 000 EUR | % | |
| 17 | Herstellung von Papier, Pappe und Waren daraus | a | 194 | 28 134 | 656 565 | 260 336 | 39,7 |
| | | b | – | –1,2 | +4,2 | –8,1 | x |
| 17.1 | Herstellung von Holz- und Zellstoff, Papier, Karton und Pappe | a | 53 | 7 977 | 261 946 | 131 170 | 50,1 |
| | | b | +3,9 | –5,9 | +0,6 | –10,2 | x |
| 17.2 | Herstellung von Waren aus Papier, Karton und Pappe | a | 141 | 20 157 | 394 619 | 129 166 | 32,7 |
| | | b | –1,4 | +0,7 | +6,8 | –5,8 | x |
| 18 | Herstellung von Druckerzeugnissen; Vervielfältigung von bespielten Ton-, Bild- und Datenträgern | a | 168 | 18 066 | 239 894 | 38 612 | 16,1 |
| | | b | –2,3 | +0,1 | +2,4 | –8,2 | x |
| 19 | Kokerei und Mineralölverarbeitung | a | 22 | 4 299 | 740 953 | 119 141 | 16,1 |
| | | b | – | –2,1 | +15,8 | +126,0 | x |
| 20 | Herstellung von chemischen Erzeugnissen | a | 547 | 80 762 | 3 599 782 | 1 955 272 | 54,3 |
| | | b | +0,9 | +2,0 | +7,0 | +5,7 | x |
| 20.1 | Herstellung von chemischen Grundstoffen, Düngemitteln und Stickstoffverbindungen, Kunststoffen in Primärformen und synthetischem Kautschuk in Primärformen | a | 254 | 42 522 | 2 600 090 | 1 419 331 | 54,6 |
| | | b | –1,2 | +1,3 | +5,9 | +3,4 | x |
| 20.3 | Herstellung von Anstrichmitteln, Druckfarben und Kitten | a | 71 | 10 556 | 239 323 | 95 089 | 39,7 |
| | | b | –1,4 | +1,8 | +0,2 | –1,0 | x |
| 20.4 | Herstellung von Seifen, Wasch-, Reinigungs- und Körperpflegemitteln sowie von Duftstoffen | a | 79 | 12 074 | 310 917 | 141 808 | 45,6 |
| | | b | +6,8 | +3,1 | +15,3 | +17,4 | x |
| 20.5 | Herstellung von sonstigen chemischen Erzeugnissen | a | 125 | 12 581 | 367 144 | 224 200 | 61,1 |
| | | b | +1,6 | +3,3 | +11,5 | +16,2 | x |
| 21 | Herstellung von pharmazeutischen Erzeugnissen | a | 52 | 10 678 | 354 039 | 242 796 | 68,6 |
| | | b | –3,7 | –13,8 | –7,6 | +21,5 | x |
| 22 | Herstellung von Gummi- und Kunststoffwaren | a | 542 | 57 954 | 961 555 | 390 756 | 40,6 |
| | | b | +4,2 | +5,2 | +6,0 | +8,6 | x |
| 22.1 | Herstellung von Gummiwaren | a | 49 | 7 794 | 127 182 | 56 570 | 44,5 |
| | | b | –3,9 | +2,3 | +5,6 | +9,1 | x |
| 22.2 | Herstellung von Kunststoffwaren | a | 493 | 50 160 | 834 373 | 334 186 | 40,1 |
| | | b | +5,1 | +5,6 | +6,1 | +8,5 | x |
| 23 | Herstellung von Glas und Glaswaren, Keramik, Verarbeitung von Steinen und Erden | a | 197 | 23 836 | 444 272 | 131 204 | 29,5 |
| | | b | –1,5 | –0,4 | +4,0 | –2,3 | x |
| 23.1 | Herstellung von Glas und Glaswaren | a | 51 | 9 128 | 136 253 | 43 597 | 32,0 |
| | | b | –8,9 | –3,2 | –1,3 | +0,2 | x |
| 23.5 | Herstellung von Zement, Kalk und gebranntem Gips | a | 23 | 1 947 | 72 329 | 14 635 | 20,2 |
| | | b | – | –1,1 | +6,3 | +0,9 | x |
| 23.6 | Herstellung von Erzeugnissen aus Beton, Zement und Gips | a | 49 | 4 380 | 90 759 | 9 713 | 10,7 |
| | | b | –2,0 | –1,2 | +4,0 | –43,4 | x |
| 23.9 | Herstellung von Schleifkörpern und Schleifmitteln auf Unterlage sowie sonstigen Erzeugnissen aus nichtmetallischen Mineralien a. n. g. | a | 29 | 3 818 | 68 500 | 27 972 | 40,8 |
| | | b | +3,6 | +5,4 | +0,5 | –9,7 | x |

**Noch: 7. Betriebe, Beschäftigte und Umsatz in Nordrhein-Westfalen
nach fachlichen Betriebsteilen**

| Systematik-Nr. | Wirtschaftszweig a = Juli 2011 b = Veränderung gegenüber gleichem Vorjahreszeitraum in % | Betriebs- teile | Beschäftigte | Umsatz | | | |
|----------------|---|--------------------|--------------|-----------|----------------------------|-----------|------|
| | | | | insgesamt | darunter Auslandsumsatz | | |
| | | | | | 1 000 EUR | % | |
| 24 | Metallerzeugung und -bearbeitung | a | 456 | 103 243 | 3 586 814 | 1 200 684 | 33,5 |
| | | b | +1,1 | +2,0 | +19,8 | +10,1 | x |
| 24.2 | Herstellung von Stahlrohren, Rohrform-, Rohrverschluss- und Rohrverbindungs- stücken aus Stahl | a | 57 | 16 385 | 409 407 | 182 515 | 44,6 |
| | | b | +1,8 | +4,4 | +21,0 | +14,8 | x |
| 24.3 | Sonstige erste Bearbeitung von Eisen und Stahl | a | 103 | 12 257 | 433 060 | 139 786 | 32,3 |
| | | b | – | +3,1 | +12,8 | +1,5 | x |
| 24.4 | Erzeugung und erste Bearbeitung von NE-Metallen | a | 100 | 19 151 | 865 574 | 365 416 | 42,2 |
| | | b | –2,9 | +2,1 | +18,8 | +16,8 | x |
| 24.5 | Gießereien | a | 138 | 21 214 | 333 061 | 121 504 | 36,5 |
| | | b | +2,2 | +4,3 | +17,5 | +22,6 | x |
| 25 | Herstellung von Metallerzeugnissen | a | 1 251 | 130 161 | 1 965 599 | 657 437 | 33,4 |
| | | b | +3,4 | +5,1 | +9,0 | +6,4 | x |
| 25.1 | Stahl- und Leichtmetallbau | a | 182 | 15 425 | 239 984 | 59 665 | 24,9 |
| | | b | –1,6 | +2,0 | +7,7 | +13,6 | x |
| 25.5 | Herstellung von Schmiede-, Press-, Zieh- und Stanzteilen, gewalzten Ringen und pulvermetallurgischen Erzeugnissen | a | 196 | 28 687 | 510 478 | 162 955 | 31,9 |
| | | b | +1,6 | +6,1 | +18,9 | +15,7 | x |
| 25.6 | Oberflächenveredlung und Wärmebehandlung; Mechanik a. n. g. | a | 232 | 18 892 | 228 940 | 45 632 | 19,9 |
| | | b | +10,5 | +12,6 | +25,0 | +19,2 | x |
| 25.7 | Herstellung von Schneidwaren, Werkzeugen, Schlössern und Beschlägen aus unedlen Metallen | a | 289 | 34 861 | 453 643 | 177 781 | 39,2 |
| | | b | +5,1 | +2,1 | +4,0 | +2,6 | x |
| 25.9 | Herstellung von sonstigen Metallwaren | a | 297 | 28 846 | 484 885 | 188 316 | 38,8 |
| | | b | +0,3 | +4,6 | +8,4 | +9,1 | x |
| 26 | Herstellung von Datenverarbeitungs- geräten, elektronischen und optischen Erzeugnissen | a | 212 | 25 356 | 435 016 | 235 090 | 54,0 |
| | | b | – | +2,5 | +10,7 | +13,0 | x |
| 26.3 | Herstellung von Geräten und Einrichtungen der Telekommunikationstechnik | a | 27 | 3 525 | 66 318 | 26 139 | 39,4 |
| | | b | – | –10,4 | +4,7 | –0,1 | x |
| 26.5 | Herstellung von Mess-, Kontroll-, Navigations- u. ä. Instrumenten und Vorrichtungen; Herstellung von Uhren | a | 115 | 12 798 | 176 751 | 100 315 | 56,8 |
| | | b | +2,7 | +6,1 | +21,4 | +22,7 | x |
| 27 | Herstellung von elektrischen Ausrüstungen | a | 415 | 75 461 | 1 306 971 | 649 762 | 49,7 |
| | | b | +2,0 | +3,4 | +3,7 | +5,8 | x |
| 27.1 | Herstellung von Elektromotoren, Genera- toren, Transformatoren, Elektrizitäts- verteilungs- und -schaltanlagen | a | 149 | 21 635 | 421 478 | 204 409 | 48,5 |
| | | b | +0,7 | +4,1 | +3,6 | +10,0 | x |
| 27.3 | Herstellung von Kabeln und elektrischem Installationsmaterial | a | 97 | 23 307 | 379 554 | 192 088 | 50,6 |
| | | b | +1,0 | +5,8 | +3,8 | +7,6 | x |
| 27.4 | Herstellung von elektrischen Lampen und Leuchten | a | 62 | 11 323 | 205 533 | 89 592 | 43,6 |
| | | b | +8,8 | +2,3 | +10,6 | +11,3 | x |
| 27.5 | Herstellung von Haushaltsgeräten | a | 34 | 11 443 | 168 217 | 94 618 | 56,2 |
| | | b | –2,9 | –1,0 | –2,1 | –7,3 | x |

**Noch: 7. Betriebe, Beschäftigte und Umsatz in Nordrhein-Westfalen
nach fachlichen Betriebsteilen**

| Systematik-Nr. | Wirtschaftszweig a = Juli 2011 b = Veränderung gegenüber gleichem Vorjahreszeitraum in % | Betriebs- teile | Beschäftigte | Umsatz | | | |
|----------------|---|--------------------|--------------|------------------|----------------------------|------------------|-------------|
| | | | | insgesamt | darunter Auslandsumsatz | | |
| | | | | | 1 000 EUR | % | |
| 28 | Maschinenbau | a | 1 140 | 165 759 | 3 070 018 | 1 889 149 | 61,5 |
| | | b | -1,5 | +5,1 | +19,1 | +22,8 | |
| 28.1 | Herstellung von nicht wirtschaftszweig- spezifischen Maschinen | a | 292 | 59 739 | 1 046 792 | 602 180 | 57,5 |
| | | b | +1,4 | +7,7 | +11,1 | +17,9 | x |
| 28.4 | Herstellung von Werkzeugmaschinen | a | 100 | 13 435 | 203 780 | 121 713 | 59,7 |
| | | b | -6,5 | -1,4 | +18,1 | +11,7 | x |
| 28.9 | Herstellung von Maschinen für sonstige bestimmte Wirtschaftszweige | a | 356 | 42 590 | 883 585 | 634 050 | 71,8 |
| | | b | -2,2 | +3,4 | +22,4 | +20,2 | x |
| 29 | Herstellung von Kraftwagen und Kraftwagenteilen | a | 226 | 77 501 | 1 746 201 | 1 005 424 | 57,6 |
| | | b | -0,4 | +2,5 | +7,4 | +10,0 | x |
| 29.1 | Herstellung von Kraftwagen und Kraftwagenmotoren | a | 15 | 25 099 | 833 944 | 589 920 | 70,7 |
| | | b | - | +2,0 | +0,5 | +1,6 | x |
| 29.2 | Herstellung von Karosserien, Aufbauten und Anhängern | a | 43 | 7 342 | 191 555 | 108 522 | 56,7 |
| | | b | -6,5 | - | +32,3 | +40,4 | x |
| 29.3 | Herstellung von Teilen und Zubehör für Kraftwagen | a | 168 | 45 060 | 720 703 | 306 983 | 42,6 |
| | | b | +1,2 | +3,2 | +10,8 | +19,8 | x |
| 30 | Sonstiger Fahrzeugbau | a | 42 | 7 358 | 109 514 | 60 348 | 55,1 |
| | | b | +10,5 | +4,6 | +1,7 | -16,7 | x |
| 30.2 | Schienenfahrzeugbau | a | 13 | 5 001 | 69 011 | 43 404 | 62,9 |
| | | b | +8,3 | +8,7 | -11,6 | -27,2 | x |
| 31 | Herstellung von Möbeln | a | 213 | 28 314 | 458 006 | 133 086 | 29,1 |
| | | b | -5,3 | -0,5 | +13,9 | +17,1 | x |
| 32 | Herstellung von sonstigen Waren | a | 87 | 8 436 | 79 659 | 30 093 | 37,8 |
| | | b | +4,8 | +2,3 | -7,2 | +0,4 | x |
| 32.4 | Herstellung von Spielwaren | a | 14 | 1 629 | 15 370 | 3 067 | 20,0 |
| | | b | +16,7 | +6,0 | -38,7 | -13,3 | x |
| 32.5 | Herstellung von medizinischen und zahn- medizinischen Apparaten und Materialien | a | 45 | 4 545 | 40 927 | 17 057 | 41,7 |
| | | b | +9,8 | +2,7 | +8,7 | +3,6 | x |
| 33 | Reparatur und Installation von Maschinen und Ausrüstungen | a | 654 | 35 211 | 479 033 | 99 892 | 20,9 |
| | | b | +2,3 | -3,2 | +8,0 | -14,2 | x |
| 33.1 | Reparatur von Metallerzeugnissen, Maschinen und Ausrüstungen | a | 401 | 19 227 | 261 663 | 48 447 | 18,5 |
| | | b | +3,9 | -3,5 | +8,1 | -21,3 | x |
| 33.2 | Installation von Maschinen und Ausrüstungen a. n. g. | a | 253 | 15 984 | 217 371 | 51 445 | 23,7 |
| | | b | - | -2,9 | +7,9 | -6,1 | x |
| | Insgesamt | a | 7 412 | 1 020 907 | 23 447 550 | 9 846 948 | 42,0 |
| | | b | +0,8 | +2,1 | +10,8 | +10,8 | x |

Veröffentlichungen zur Entwicklung und Struktur im Verarbeitenden Gewerbe sowie im Bergbau und bei der Gewinnung von Steinen und Erden

Betriebsergebnisse

– monatlich

Inhalt: Betriebe, Beschäftigte, Arbeitsstunden, Entgelte, Umsätze nach Wirtschaftszweigen insgesamt und nach Regierungsbezirken; aktuellste Produktions- und Auftragseingangsindizes nach Wirtschaftszweigen in Nordrhein-Westfalen

Bestellnummer: E133

– jährlich

Inhalt: Betriebe, Beschäftigte, Arbeitsstunden, Entgelte, Umsätze nach Wirtschaftszweigen insgesamt und nach Regierungsbezirken sowie kreisfreien Städten und Kreisen

Bestellnummer: E123

Produktion

Inhalt: Produktion von ca. 5 000 Gütern und Gütergruppen nach Menge und Wert

Bestellnummer: E153

Weitere Auskünfte zu diesen Veröffentlichungen erteilen Ihnen gerne Hermann Friß und Frank Hanst unter Telefon-Nr. (02 11) 94 49-38 39 bzw. (02 11) 94 49-37 89.