



und Erden . . .	2	x			1290	Tabakerzeugnisse (ohne Abfälle)			
rdgas-	-	-			1299	Veredlung von Erzeugnissen dieser Güter-			
ergbau					13	Textilien	237		x
und Erden . . .	2	x			1310	Textile Spinnstoffe und Garne	kg	10	17 099 206
					1320	Gewebe	kg	43	69 407 753
	962	x	24 479 717	22	1330	Textilveredlung		48	x
	92	x	4 232 700	32	1391	Gewirke und Gestricke		12	x
	22	x	196 962	7	1392	Konfektionierte Textilwaren (ohne Bekleidung)		70	x
	157	x	4 410 627	31	1393	Tappiche und textile Fußbodenbeläge,			
	10	x	9 609 047	5	1394	auch konfektionierte	kg	14	36 845 082
erzeugnisse . . .	6	x	148 319	14	1395	Sellerwaren	kg	4	3 029 310
oren,					1396	Vliesstoffe (auch getränkt, bestrichen, überzogen			
. . . g.	12	x	495 480	26	1397	oder mit Lagen versehen) und Erzeugnisse			
	42	x	1 211 722	26	1398	daraus (ohne Bekleidung)	kg	12	49 308 780
					1399	Technische Textilien		65	x
	11		2 885 581	30	1400	Sonstige Textilwaren, a. n. g.		5	x
	4		97 467	16	14	Bekleidung	49		x
peiseeis)	27	x	1 342 731	8	1411	Bekleidung aus Leder oder rekonstituiertem			
	4	x	85 542 600	10	1412	Leder (einschl. Mänteln) (ohne Bekleidungs-			
	26	x	577 201	19	1413	zubehör, Schuhe und Kopfbedeckungen)	St	11	1 075 085
	13	x	460 971	42	1414	Sonstige Oberbekleidung (ohne Arbeits-			
	508	x	3 186 592	24	1415	und Berufsbekleidung)	St	19	5 795 500
	55				1416	Wäsche		11	x
	2				1417	Bekleidung und Bekleidungszubehör, a. n. g.		12	x
	7			30	1418	Pelzwaren		-	-
	41		605 557 331	25	1419	Strumpfwaren		4	x
	11		124 048 886	17	1420	Bekleidung a. n. g., aus Gewirken oder Gestricken	St	4	
	24	x	474 688	18	1421	Veredlung von Erzeugnissen dieser Güterab-			
	24	x	465 843		1422	teilung (ohne Bekleidung aus textilen Stoffen)		2	x
ereitungen,					1423	Leder und Lederwaren	33		x
n oder zum					1424	Leder und Lederfaserstoff; zugerichtete			
einem Inhalt	2			17	1425	und gefärbte Felle		4	x
	61	x	786 590	12	1426	Lederwaren (ohne Lederbekleidung und Schuhe)		16	x
ereitet	29	x	453 031		1427	Schuhe		13	x
					1428	Veredlung von Erzeugnissen dieser Güter-			
Güter-	t					abteilung			

Statistische Berichte

Verarbeitendes Gewerbe sowie Bergbau und Gewinnung von Steinen und Erden in Nordrhein-Westfalen

Juni 2011



Verarbeitendes Gewerbe sowie Bergbau und Gewinnung von Steinen und Erden in Nordrhein-Westfalen

Juni 2011

Herausgegeben von
Information und Technik Nordrhein-Westfalen, Geschäftsbereich Statistik
Mauerstraße 51, 40476 Düsseldorf • Postfach 10 11 05, 40002 Düsseldorf
Telefon 0211 9449-01 • Telefax 0211 442006
Internet: <http://www.it.nrw.de>
E-Mail: poststelle@it.nrw.de

Erschienen im September 2011

Alle Statistischen Berichte finden Sie als PDF-Datei zum kostenlosen
Download in unserer Internet-Rubrik „Publikationen“.

© Information und Technik NRW, Düsseldorf, 2011
Auszugsweise Vervielfältigung und Verbreitung mit Quellenangabe gestattet.

Inhalt

Seite

Vorbemerkungen	5
Erläuterungen	5
Methodische Hinweise	6
Definitionen	6
Systematiken	7
Veröffentlichungen	7
Hinweise	8
Klassifikation der Wirtschaftszweige	10
 Tabellenteil	
1. Übersicht über die wirtschaftliche Entwicklung in Nordrhein-Westfalen 2000 – 2011	20
Grafiken <i>Auftragseingangsindex</i>	21
2. Auftragseingangsindex im Verarbeitenden Gewerbe in Nordrhein-Westfalen	24
Grafiken <i>Produktionsindex</i>	30
3. Produktionsindex im Verarbeitenden Gewerbe sowie Bergbau und Gewinnung von Steinen und Erden in Nordrhein-Westfalen	33
4. Betriebe, Beschäftigte, geleistete Arbeitsstunden, Entgelte und Umsatz in Nordrhein-Westfalen nach Wirtschaftszweigen	34
5. Umsatz in Nordrhein-Westfalen nach Wirtschaftszweigen	38
6. Betriebe, Beschäftigte, geleistete Arbeitsstunden, Entgelte und Umsatz des Verarbeitenden Gewerbes sowie des Bergbaus und der Gewinnung von Steinen und Erden nach kreisfreien Städten und Kreisen	42
7. Betriebe, Beschäftigte und Umsatz in Nordrhein-Westfalen nach fachlichen Betriebsteilen	44

Vorbemerkungen

Mit Beginn des Berichtsmonats Januar 2009 wurde die Klassifikation der Wirtschaftszweige, Ausgabe 2003 (WZ 2003) durch die Klassifikation der Wirtschaftszweige, Ausgabe 2008 (WZ 2008) abgelöst. Die WZ 2008 ist das Ergebnis einer generellen Aktualisierung der Klassifikation der Wirtschaftszweige, Ausgabe 2003. Sie basiert auf der statistischen Systematik der Wirtschaftszweige in der Europäischen Gemeinschaft (NACE Rev. 2), die mit der Verordnung (EG) Nr. 1893/2006 des Europäischen Parlaments und des Rates vom 20. Dezember 2006 (ABl. EG Nr. L 393 S. 1) veröffentlicht wurde, und ihrerseits auf der Internationalen Systematik der Wirtschaftszweige (ISIC Rev. 4) der Vereinten Nationen aufbaut.

Die Klassifikation der Wirtschaftszweige, Ausgabe 2008 ist gleichzeitig maßgebend für die Abgrenzung des Wirtschaftssektors Verarbeitendes Gewerbe sowie Bergbau und Gewinnung von Steinen und Erden und hat damit Auswirkungen auf die Zusammensetzung der Berichtsreise der Statistiken dieses Bereichs.

Das Verarbeitende Gewerbe wird dabei nicht nur intern neu gegliedert, sondern es wird auch insgesamt neu abgegrenzt. So werden einige Tätigkeiten, die bisher dem Verarbeitenden Gewerbe zugeordnet waren, künftig aus den Erhebungen in diesen Bereichen herausfallen, andere Tätigkeiten dagegen werden neu aufgenommen. Die Neuzuordnungen des „Verlagswesens“ und des „Recyclings“ in Bereiche außerhalb des Verarbeitenden Gewerbes sind dabei besonders gravierend. Ebenfalls von großer Bedeutung ist die Trennung zwischen der „Herstellung“ von Investitionsgütern und deren „Reparatur und Installation“. Zu diesem Zweck wurde eine separate Abteilung innerhalb des Verarbeitenden Gewerbes „Reparatur und Installation von Maschinen und Ausrüstungen“ gebildet. Daneben gibt es eine Reihe von Änderungen im Detail der Klassifikation wie z. B. die Schaffung eigener Abteilungen für die „Getränkeherstellung“ und die „Herstellung von pharmazeutischen Erzeugnissen“ (siehe Klassifikation der Wirtschaftszweige Ausgabe 2008 (WZ 2008) S. 10 ff.).

Darüber hinaus wurden zwei methodische Änderungen bei der Klassifizierung vorgenommen. Zum Einen ändert sich die Zuordnung der sogenannten **Converter**. Dabei handelt es sich um Betriebe oder Unternehmen ohne eigene Warenproduktion, die fremdbezogene Waren im eigenen Namen verkaufen und zusätzlich die gewerblichen Schutzrechte an den Produkten besitzen. Diese Converter wurden bislang so klassifiziert, als hätten sie die Waren selbst hergestellt. Nach der WZ 2008 werden diese Einheiten nun nicht mehr als Hersteller von Waren behandelt. Sie gehören künftig i. d. R. zum Handel. Lohnauftraggeber (also Einheiten, die einem Dritten das wesentliche Inputmaterial

unentgeltlich zur Bearbeitung bereitstellen) werden dagegen weiterhin wie Hersteller klassifiziert.

Zum Anderen erfolgt in Fällen **vertikaler Integration**, bei der verschiedene Produktionsstufen nacheinander von derselben Einheit ausgeführt werden und der aus einem Produktionsprozess hervorgegangene Output als Input für die nächste Stufe dient, die Klassifizierung entsprechend der Produktionsstufe, die den größten Beitrag zur Wertschöpfung der Einheit leistet (und nicht mehr wie bisher nach dem Output der letzten Produktionsstufe).

Erläuterungen

Ziel der Statistik

Die monatlichen Erhebungen des Verarbeitenden Gewerbes sowie des Bergbaus und der Gewinnung von Steinen und Erden stellen kurzfristig Daten über die konjunkturelle Entwicklung dieses Wirtschaftsbereichs in wirtschaftssystematischer und regionaler Gliederung zur Verfügung. Die Ergebnisse der Statistiken sind wichtiges Material für die Arbeiten der gesetzgebenden Körperschaften, der Bundes- und Landesregierungen, der Verbände, Kammern sowie sonstigen Institutionen und bilden eine unentbehrliche Grundlage für zahlreiche wirtschaftspolitische Entscheidungen.

Rechtsgrundlage

Rechtsgrundlage für die Erhebungen im Verarbeitenden Gewerbe sowie im Bergbau und in der Gewinnung von Steinen und Erden ist das Gesetz über die Statistik im Produzierenden Gewerbe (ProdGewStatG) in der Fassung der Bekanntmachung vom 21. März 2002 (BGBl. I S. 1181), zuletzt geändert durch Artikel 3 des Gesetzes vom 17. März 2008 (BGBl. I S. 399) in Verbindung mit dem Gesetz über die Statistik für Bundeszwecke (Bundesstatistikgesetz – BStatG) vom 22. Januar 1987 (BGBl. I S. 462, 565), zuletzt geändert durch Artikel 3 des Gesetzes vom 7. September 2007 (BGBl. I S. 2246).

Berichtskreis

Monatsbericht für Betriebe des Verarbeitenden Gewerbes sowie des Bergbaus und der Gewinnung von Steinen und Erden

Der Berichtskreis des Monatsberichtes umfasst seit Januar 2007 alle Betriebe des Wirtschaftsbereichs Verarbeitendes Gewerbe sowie Bergbau und Gewinnung von Steinen und Erden mit mindestens 50 tätigen Personen, unabhängig davon, ob diese Betriebe zu Unternehmen dieses Wirtschaftsbereichs gehören, oder zu

Unternehmen, deren wirtschaftlicher Schwerpunkt außerhalb des Produzierenden Gewerbes liegt.

Am 1. Januar 2007 trat Artikel 10 des Ersten Gesetzes zum Abbau bürokratischer Hemmnisse insbesondere in der mittelständischen Wirtschaft vom 22. August 2006 (BGBl I S. 1970) in Kraft, durch den das Gesetz über die Statistik im Produzierenden Gewerbe geändert wurde. Wurden in der Vergangenheit beim Monatsbericht im Verarbeitenden Gewerbe alle Betriebe von Unternehmen mit 20 und mehr tätigen Personen befragt, so sind ab dem Berichtsmonat Januar 2007 nur noch Betriebe mit 50 und mehr tätigen Personen einbezogen. Mit dieser Maßnahme wird eine deutliche Entlastung insbesondere der kleinen und mittleren Unternehmen von statistischen Auskunftspflichten erreicht. Die unterhalb dieser neuen Abschneidegrenze liegenden Betriebe werden ab dem Berichtsjahr 2007 nur noch im neu eingeführten Jahresbericht für Betriebe im Verarbeitenden Gewerbe nach den tätigen Personen, den Entgelten (Lohn- und Gehaltsummen) sowie dem Umsatz befragt. Dieser Bericht stellt sicher, dass die für regionale Strukturuntersuchungen notwendigen Informationen im bisherigen Umfang und in bisheriger Qualität zumindest jährlich zur Verfügung stehen.

Methodische Hinweise

Die Merkmale „Umsatz“ und „Beschäftigte“ werden nach fachlichen Betriebsteilen erhoben und sowohl für Betriebe als auch für fachliche Betriebsteile aufbereitet. Die beiden übrigen Merkmale „Arbeitsstunden“ und „Entgelte“ werden nur für den gesamten Betrieb (einschl. der sonstigen Betriebsteile) erhoben. Das Merkmal „Auftragseingang“ wird nur für ausgewählte Wirtschaftszweige nach fachlichen Betriebsteilen erhoben. Es dient ausschließlich zur Berechnung der Auftragseingangsindizes. Hinsichtlich der Darstellung der Ergebnisse wird bei den Merkmalen „Beschäftigte“ und „Umsätze“ zwischen einem Nachweis nach fachlichen Betriebsteilen und nach Betrieben unterschieden. Beim Nachweis nach Betrieben werden alle Angaben eines kombinierten Betriebes (örtliche Einheit mit Betriebsteilen in mehreren Wirtschaftszweigen der WZ 2008) unter dem Wirtschaftszweig nachgewiesen, bei dem der Schwerpunkt der wirtschaftlichen Tätigkeit des Betriebes liegt.

Mit Berichtsmonat Januar 2009 wurde die Berechnung des Auftragseingangsindex sowie des Produktionsindex auf das Basisjahr 2005 umgestellt. Für Vergleichszwecke wurden frühere Ergebnisse sowohl auf die neue Basis als auch auf die neue WZ 2008 umgerechnet.

Definitionen

Betrieb

Ein Betrieb ist ein an einem Standort gelegenes Unternehmen oder ein Teil eines Unternehmens (z. B. Werk, Fabrikationsstätte), wenn an diesem Ort oder von diesem Ort aus Wirtschaftstätigkeiten ausgeübt werden, für die i. d. R. eine oder mehrere Personen im Auftrag desselben Unternehmens arbeiten.

Ein Unternehmen ist die kleinste rechtlich selbstständige Einheit, die aus handels- oder steuerrechtlichen Gründen Bücher führt.

Beschäftigte

Alle Personen, die am Ende des Monats in einem arbeitsrechtlichen Verhältnis zum Betrieb stehen (einschl. Heim-, Saison- und Aushilfsarbeiter/-innen sowie Teilzeitbeschäftigte unabhängig von der Anzahl der im Berichtsmonat geleisteten Stunden), tätige (Mit)inhaberinnen und -inhaber sowie unbezahlt mithelfende Familienangehörige, soweit sie mindestens ein Drittel der üblichen Arbeitszeit im Betrieb tätig sind.

Aufgrund der Organisationsreform in der gesetzlichen Rentenversicherung ist ab dem Jahr 2005 die Unterscheidung zwischen Arbeitern und Angestellten aufgehoben. Aus diesem Grunde werden ab Januar 2006 die Angaben zu Arbeitern und Löhnen nicht mehr separat erhoben. In den Ergebnissen dargestellt werden nur noch die Beschäftigten insgesamt sowie die Entgelte (früher: Bruttolohn- und -gehaltsumme).

Geleistete Arbeitsstunden

Alle tatsächlich geleisteten (nicht die bezahlten) Stunden aller tätigen Personen.

Entgelte

Summe der Bruttobezüge ohne Arbeitgeberanteile zur Sozialversicherung, jedoch einschließlich Lohn- und Gehaltzuschlägen (auch Gratifikationen, Erfindergelder sowie Provisionen, Tantiemen usw.). Vergütungen für gewerblich und kaufmännisch Auszubildende sind enthalten. Nicht erfasst werden allgemeine soziale Aufwendungen sowie Vergütungen, die als Spesensersatz anzusehen sind.

Gesamtumsatz

Umsatz aus Eigenerzeugung, baugewerblicher Umsatz sowie Umsatz aus Handelsware und sonstigen nicht industriellen Tätigkeiten (wie Erlöse aus Vermietung und Verpachtung, Provisionseinnahmen, Erlöse aus Transportleistungen für Dritte und aus dem Verkauf von eigenen landwirtschaftlichen Erzeugnissen). Als Umsatz gilt die Summe der Rechnungsendbeträge (ohne Umsatzsteuer) einschließlich etwa darin enthaltener Verbrauchsteuern sowie der Kosten für Fracht, Transportversicherung, Porto, Verpackung und Spesen,

auch wenn diese gesondert in Rechnung gestellt werden. Bei der Darstellung nach fachlichen Betriebsteilen handelt es sich ausschließlich um den Umsatz aus Eigenherzeugung.

Auslandsumsatz

Direkte Lieferungen und Leistungen an Empfänger, die im Ausland ansässig sind, sowie Lieferungen an Exporteure, die die bestellten Waren ohne Be- und Verarbeitung in das Ausland ausführen. Zusätzlich zum „Auslandsumsatz insgesamt“ wird der „Auslandsumsatz mit den Ländern der Eurozone“ veröffentlicht. Das sind die Länder der Europäischen Union, die den EURO als gemeinsame Währung eingeführt haben. Im Einzelnen sind das ab Januar 2009 die Umsätze mit Belgien, Finnland, Frankreich, Griechenland, Irland, Italien, Luxemburg, Malta, den Niederlanden, Österreich, Portugal, Slowakei, Slowenien, Spanien und Zypern.

Auftragseingangsindex

Der Nachweis der Auftragseingangsindizes erfolgt für ausgewählte Wirtschaftszweige des Verarbeitenden Gewerbes nach der Klassifikation der Wirtschaftszweige, Ausgabe 2008 (WZ 2008) und vier Hauptgruppen. Die Ergebnisse werden sowohl in nominalen (Wert-) als auch realen (Volumen-)Indizes dargestellt. Zur Berechnung des realen Auftragseingangsindex werden Preisindizes für gewerbliche Produkte (Inlands-Auftragseingänge) sowie Preisindizes für die Ausfuhr (Auslands-Auftragseingänge) verwendet. Die Berechnung der Auftragseingangsindizes basiert auf den Ergebnissen des Monatsberichts für Betriebe des Verarbeitenden Gewerbes sowie des Bergbaus und der Gewinnung von Steinen und Erden. Es handelt sich bei den Auftragseingängen um den Wert (ohne Umsatzsteuer, aber ggf. einschl. Verbrauchsteuern) aller im Berichtsmonat eingegangenen und vom Betrieb fest akzeptierten Aufträge auf Lieferung selbst hergestellter (bzw. im Lohnauftrag gefertigter) Produkte.

Produktionsindex

Der Produktionsindex zeigt – unbeeinflusst von Preisveränderungen und Kalenderunregelmäßigkeiten – kurzfristig die Entwicklung der Produktionsleistung der einzelnen Wirtschaftszweige und des gesamten Produzierenden Gewerbes auf. Der Nachweis des Produktionsindex erfolgt nach der Klassifikation der Wirtschaftszweige, Ausgabe 2008 (WZ 2008) und Hauptgruppen. Die Berechnung des Produktionsindex basiert im Wesentlichen auf den Ergebnissen der monatlichen Produktionserhebung bei Betrieben mit mindestens 50 Beschäftigten. Nach dem gleichen Konzept wird zusätzlich ein vierteljährlicher Produktionsindex durch Aggregation der drei Monatsmeldungen der Betriebe des Verarbeitenden Gewerbes mit 50 und mehr Beschäftigten und der Produktionsdaten der übrigen vierteljährlich meldepflichtigen Betriebe von Unternehmen mit in der Regel 20 und mehr Beschäftigten des Produzierenden Gewerbes berechnet. Zur Verbes-

serung der Qualität der monatlichen Produktionsindizes werden diese nachträglich für jeden Wirtschaftszweig an das Niveau des entsprechenden vierteljährlichen Produktionsindex angeglichen.

Systematiken

Die Darstellung aller Ergebnisse erfolgt in der Gliederung der Klassifikation der Wirtschaftszweige, Ausgabe 2008 (WZ 2008). Ausschließlich für die Darstellung der Indizes werden Hauptgruppen durch die direkte Zuordnung der Wirtschaftsgruppen (= Dreisteller der Systematik) der WZ 2008 zu den Bereichen

VO	= Vorleistungsgüterproduzenten
IG	= Investitionsgüterproduzenten
GG	= Gebrauchsgüterproduzenten
VG	= Verbrauchsgüterproduzenten
EN	= Energie

gebildet (siehe Klassifikation der Wirtschaftszweige Ausgabe 2008 (WZ 2008) S. 10 ff.).

Veröffentlichungen

Ergebnisse für das Bundesgebiet über den Bereich Verarbeitendes Gewerbe sowie Bergbau und Gewinnung von Steinen und Erden werden vom Statistischen Bundesamt (www.destatis.de) in der Fachserie 4, Reihe 4 veröffentlicht.

Aktuelle Ergebnisse – auch von anderen Bundesländern – werden im Internet unter www.statistikportal.de veröffentlicht. Dort kann über die GENESIS Datenbank auch auf ausgewählte Ergebnisse für alle Länder sowie alle Stadt- und Landkreise zugegriffen werden.

Jährliche Strukturergebnisse aller Betriebe von Unternehmen mit 20 und mehr tätigen Personen werden im Statistischen Bericht E123/E129 „Betriebsergebnisse; Beschäftigte, Entgelte und Umsätze nach Wirtschaftszweigen insgesamt und nach Regierungsbezirken sowie kreisfreien Städten und Kreisen (Bestellnummer: E123)“ veröffentlicht.

Hinweise

Städteregion Aachen – Änderung des Gebietsstandes

Seit dem 21. Oktober 2009 bilden die Stadt Aachen und die Gemeinden des aufgelösten Kreises Aachen nach dem Aachen-Gesetz die Städteregion Aachen. Die Städteregion Aachen ist Rechtsnachfolgerin des Kreises Aachen.

Die Stadt Aachen wird in der vorliegenden Veröffentlichung ab dem Berichtsjahr 2010 als regionsangehörige Gemeinde der Städteregion Aachen ausgewiesen, die Vergleichbarkeit der Summen der kreisfreien Städte und Kreise zu den Vorjahren ist dadurch nicht mehr gegeben. Die Städteregion Aachen besteht als Gemeindeverband aus Aachen, Alsdorf, Baesweiler, Eschweiler, Herzogenrath, Monschau, Roetgen, Simmerath, Stolberg (Rhld.) und Würselen.

Zeichenerklärung

(nach DIN 55 301)

- 0 weniger als die Hälfte von 1 in der letzten besetzten Stelle, jedoch mehr als nichts
- nichts vorhanden (genau null)
- .
- x Tabellenfach gesperrt, da Aussage nicht sinnvoll
- r berichtigte Zahl

Klassifikation der Wirtschaftszweige

**Wirtschaftszweige des Verarbeitenden Gewerbes sowie
des Bergbaus und der Gewinnung von Steinen und Erden**
aus: **Klassifikation der Wirtschaftszweige Ausgabe 2008 (WZ 2008)**

Abteilung Gruppe Klasse	Bezeichnung	Haupt- gruppe
Abschnitt B	Bergbau und Gewinnung von Steinen und Erden	
05	Kohlenbergbau	
05.1	Steinkohlenbergbau	EN
05.10	Steinkohlenbergbau	
05.2	Braunkohlenbergbau	EN
05.20	Braunkohlenbergbau	
06	Gewinnung von Erdöl und Erdgas	
06.1	Gewinnung von Erdöl	EN
06.10	Gewinnung von Erdöl	
06.2	Gewinnung von Erdgas	EN
06.20	Gewinnung von Erdgas	
07	Erzbergbau	
07.1	Eisenerzbergbau	VO
07.10	Eisenerzbergbau	
07.2	NE-Metallerzbergbau	VO
07.21	Bergbau auf Uran- und Thoriumerze	
07.29	Sonstiger NE-Metallerzbergbau	
08	Gewinnung von Steinen und Erden, sonstiger Bergbau	
08.1	Gewinnung von Natursteinen, Kies, Sand, Ton und Kaolin	VO
08.11	Gewinnung von Naturwerksteinen und Natursteinen, Kalk- und Gipsstein, Kreide und Schiefer	
08.12	Gewinnung von Kies, Sand, Ton und Kaolin	
08.9	Sonstiger Bergbau; Gewinnung von Steinen und Erden a. n. g.	VO
08.91	Bergbau auf chemische und Düngemittelminerale	
08.92	Torfgewinnung	
08.93	Gewinnung von Salz	
08.99	Gewinnung von Steinen und Erden a. n. g.	
09	Erbringung von Dienstleistungen für den Bergbau und für die Gewinnung von Steinen und Erden	
09.1	Erbringung von Dienstleistungen für die Gewinnung von Erdöl und Erdgas	VO
09.10	Erbringung von Dienstleistungen für die Gewinnung von Erdöl und Erdgas	
09.9	Erbringung von Dienstleistungen für den sonstigen Bergbau und die Gewinnung von Steinen und Erden	VO
09.90	Erbringung von Dienstleistungen für den sonstigen Bergbau und die Gewinnung von Steinen und Erden	
Abschnitt C	Verarbeitendes Gewerbe	
10	Herstellung von Nahrungs- und Futtermitteln	
10.1	Schlachten und Fleischverarbeitung	VG
10.11	Schlachten (ohne Schlachten von Geflügel)	
10.12	Schlachten von Geflügel	
10.13	Fleischverarbeitung	
10.2	Fischverarbeitung	VG
10.20	Fischverarbeitung	
10.3	Obst- und Gemüseverarbeitung	VG
10.31	Kartoffelverarbeitung	
10.32	Herstellung von Frucht- und Gemüsesäften	
10.39	Sonstige Verarbeitung von Obst und Gemüse	

Noch: **Wirtschaftszweige des Verarbeitenden Gewerbes sowie
des Bergbaus und der Gewinnung von Steinen und Erden**
aus: **Klassifikation der Wirtschaftszweige Ausgabe 2008 (WZ 2008)**

Abteilung Gruppe Klasse	Bezeichnung	Haupt- gruppe
noch: Abschnitt C	Verarbeitendes Gewerbe	
10.4	Herstellung von pflanzlichen und tierischen Ölen und Fetten	VG
10.41	Herstellung von Ölen und Fetten (ohne Margarine u. ä. Nahrungsfette)	
10.42	Herstellung von Margarine u. ä. Nahrungsfetten	
10.5	Milchverarbeitung	VG
10.51	Milchverarbeitung (ohne Herstellung von Speiseeis)	
10.52	Herstellung von Speiseeis	
10.6	Mahl- und Schälmaschinen, Herstellung von Stärke und Stärkeerzeugnissen	VO
10.61	Mahl- und Schälmaschinen	
10.62	Herstellung von Stärke und Stärkeerzeugnissen	
10.7	Herstellung von Back- und Teigwaren	VG
10.71	Herstellung von Backwaren (ohne Dauerbackwaren)	
10.72	Herstellung von Dauerbackwaren	
10.73	Herstellung von Teigwaren	
10.8	Herstellung von sonstigen Nahrungsmitteln	VG
10.81	Herstellung von Zucker	
10.82	Herstellung von Süßwaren (ohne Dauerbackwaren)	
10.83	Verarbeitung von Kaffee und Tee, Herstellung von Kaffee-Ersatz	
10.84	Herstellung von Würzmitteln und Soßen	
10.85	Herstellung von Fertiggerichten	
10.86	Herstellung von homogenisierten und diätetischen Nahrungsmitteln	
10.89	Herstellung von sonstigen Nahrungsmitteln a. n. g.	
10.9	Herstellung von Futtermitteln	VO
10.91	Herstellung von Futtermitteln für Nutztiere	
10.92	Herstellung von Futtermitteln für sonstige Tiere	
11	Getränkeherstellung	
11.0	Getränkeherstellung	VG
11.01	Herstellung von Spirituosen	
11.02	Herstellung von Traubenwein	
11.03	Herstellung von Apfelwein und anderen Fruchtweinen	
11.04	Herstellung von Wermutwein und sonstigen aromatisierten Weinen	
11.05	Herstellung von Bier	
11.06	Herstellung von Malz	
11.07	Herstellung von Erfrischungsgetränken; Gewinnung natürlicher Mineralwässer	
12	Tabakverarbeitung	
12.0	Tabakverarbeitung	VG
12.00	Tabakverarbeitung	
13	Herstellung von Textilien	
13.1	Spinnstoffaufbereitung und Spinnerei	VO
13.10	Spinnstoffaufbereitung und Spinnerei	
13.2	Weberei	VO
13.20	Weberei	
13.3	Veredlung von Textilien und Bekleidung	VO
13.30	Veredlung von Textilien und Bekleidung	
13.9	Herstellung von sonstigen Textilwaren	VG
13.91	Herstellung von gewirktem und gestricktem Stoff	
13.92	Herstellung von konfektionierten Textilwaren (ohne Bekleidung)	
13.93	Herstellung von Teppichen	
13.94	Herstellung von Seilerwaren	
13.95	Herstellung von Vliesstoff und Erzeugnissen daraus (ohne Bekleidung)	
13.96	Herstellung von technischen Textilien	
13.99	Herstellung von sonstigen Textilwaren a. n. g.	

**Noch: Wirtschaftszweige des Verarbeitenden Gewerbes sowie
des Bergbaus und der Gewinnung von Steinen und Erden
aus: Klassifikation der Wirtschaftszweige Ausgabe 2008 (WZ 2008)**

Abteilung Gruppe Klasse	Bezeichnung	Haupt- gruppe
noch: Abschnitt C	Verarbeitendes Gewerbe	
14	Herstellung von Bekleidung	
14.1	Herstellung von Bekleidung (ohne Pelzbekleidung)	VG
14.11	Herstellung von Lederbekleidung	
14.12	Herstellung von Arbeits- und Berufsbekleidung	
14.13	Herstellung von sonstiger Oberbekleidung	
14.14	Herstellung von Wäsche	
14.19	Herstellung von sonstiger Bekleidung und Bekleidungszubehör a. n. g.	
14.2	Herstellung von Pelzwaren	VG
14.20	Herstellung von Pelzwaren	
14.3	Herstellung von Bekleidung aus gewirktem und gestricktem Stoff	VG
14.31	Herstellung von Strumpfwaren	
14.39	Herstellung von sonstiger Bekleidung aus gewirktem und gestricktem Stoff	
15	Herstellung von Leder, Lederwaren und Schuhen	
15.1	Herstellung von Leder und Lederwaren (ohne Herstellung von Lederbekleidung)	VG
15.11	Herstellung von Leder und Lederfaserstoff; Zurichtung und Färben von Fellen	
15.12	Lederverarbeitung (ohne Herstellung von Lederbekleidung)	
15.2	Herstellung von Schuhen	VG
15.20	Herstellung von Schuhen	
16	Herstellung von Holz-, Flecht-, Korb- und Korkwaren (ohne Möbel)	
16.1	Säge-, Hobel- und Holzimprägnierwerke	VO
16.10	Säge-, Hobel- und Holzimprägnierwerke	
16.2	Herstellung von sonstigen Holz-, Kork-, Flecht- und Korbwaren (ohne Möbel)	VO
16.21	Herstellung von Furnier-, Sperrholz-, Holzfaser- und Holzspanplatten	
16.22	Herstellung von Parketttafeln	
16.23	Herstellung von sonstigen Konstruktionsteilen, Fertigbauteilen, Ausbauelementen und Fertigteilbauten aus Holz	
16.24	Herstellung von Verpackungsmitteln, Lagerbehältern und Ladungsträgern aus Holz	
16.29	Herstellung von Holzwaren a. n. g., Kork-, Flecht- und Korbwaren (ohne Möbel)	
17	Herstellung von Papier, Pappe und Waren daraus	
17.1	Herstellung von Holz- und Zellstoff, Papier, Karton und Pappe	VO
17.11	Herstellung von Holz- und Zellstoff	
17.12	Herstellung von Papier, Karton und Pappe	
17.2	Herstellung von Waren aus Papier, Karton und Pappe	VO
17.21	Herstellung von Wellpapier und -pappe sowie von Verpackungsmitteln aus Papier, Karton und Pappe	
17.22	Herstellung von Haushalts-, Hygiene- und Toilettenartikeln aus Zellstoff, Papier und Pappe	
17.23	Herstellung von Schreibwaren und Bürobedarf aus Papier, Karton und Pappe	
17.24	Herstellung von Tapeten	
17.29	Herstellung von sonstigen Waren aus Papier, Karton und Pappe	

Noch: **Wirtschaftszweige des Verarbeitenden Gewerbes sowie
des Bergbaus und der Gewinnung von Steinen und Erden**
aus: **Klassifikation der Wirtschaftszweige Ausgabe 2008 (WZ 2008)**

Abteilung Gruppe Klasse	Bezeichnung	Haupt- gruppe
noch: Abschnitt C	Verarbeitendes Gewerbe	
18	Herstellung von Druckerzeugnissen; Vervielfältigung von bespielten Ton-, Bild- und Datenträgern	
18.1	Herstellung von Druckerzeugnissen	VG
18.11	Drucken von Zeitungen	
18.12	Drucken a. n. g.	
18.13	Druck- und Medienvorstufe	
18.14	Binden von Druckerzeugnissen und damit verbundene Dienstleistungen	
18.2	Vervielfältigung von bespielten Ton-, Bild- und Datenträgern	VG
18.20	Vervielfältigung von bespielten Ton-, Bild- und Datenträgern	
19	Kokerei und Mineralölverarbeitung	
19.1	Kokerei	EN
19.10	Kokerei	
19.2	Mineralölverarbeitung	EN
19.20	Mineralölverarbeitung	
20	Herstellung von chemischen Erzeugnissen	
20.1	Herstellung von chemischen Grundstoffen, Düngemitteln und Stickstoffverbindungen, Kunststoffen in Primärformen und synthetischem Kautschuk in Primärformen	VO
20.11	Herstellung von Industriegasen	
20.12	Herstellung von Farbstoffen und Pigmenten	
20.13	Herstellung von sonstigen anorganischen Grundstoffen und Chemikalien	
20.14	Herstellung von sonstigen organischen Grundstoffen und Chemikalien	
20.15	Herstellung von Düngemitteln und Stickstoffverbindungen	
20.16	Herstellung von Kunststoffen in Primärformen	
20.17	Herstellung von synthetischem Kautschuk in Primärformen	
20.2	Herstellung von Schädlingsbekämpfungsmitteln, Pflanzenschutz- und Desinfektionsmitteln	VO
20.20	Herstellung von Schädlingsbekämpfungsmitteln, Pflanzenschutz- und Desinfektionsmitteln	
20.3	Herstellung von Anstrichmitteln, Druckfarben und Kitt	VO
20.30	Herstellung von Anstrichmitteln, Druckfarben und Kitt	
20.4	Herstellung von Seifen, Wasch-, Reinigungs- und Körperpflegemitteln sowie von Duftstoffen	VG
20.41	Herstellung von Seifen, Wasch-, Reinigungs- und Poliermitteln	
20.42	Herstellung von Körperpflegemitteln und Duftstoffen	
20.5	Herstellung von sonstigen chemischen Erzeugnissen	VO
20.51	Herstellung von pyrotechnischen Erzeugnissen	
20.52	Herstellung von Klebstoffen	
20.53	Herstellung von etherischen Ölen	
20.59	Herstellung von sonstigen chemischen Erzeugnissen a. n. g.	
20.6	Herstellung von Chemiefasern	VO
20.60	Herstellung von Chemiefasern	
21	Herstellung von pharmazeutischen Erzeugnissen	
21.1	Herstellung von pharmazeutischen Grundstoffen	VG
21.10	Herstellung von pharmazeutischen Grundstoffen	
21.2	Herstellung von pharmazeutischen Spezialitäten und sonstigen pharmazeutischen Erzeugnissen	VG
21.20	Herstellung von pharmazeutischen Spezialitäten und sonstigen pharmazeutischen Erzeugnissen	

**Noch: Wirtschaftszweige des Verarbeitenden Gewerbes sowie
des Bergbaus und der Gewinnung von Steinen und Erden
aus: Klassifikation der Wirtschaftszweige Ausgabe 2008 (WZ 2008)**

Abteilung Gruppe Klasse	Bezeichnung	Haupt- gruppe
noch: Abschnitt C	Verarbeitendes Gewerbe	
22	Herstellung von Gummi- und Kunststoffwaren	
22.1	Herstellung von Gummiwaren	VO
22.11	Herstellung und Runderneuerung von Bereifungen	
22.19	Herstellung von sonstigen Gummiwaren	
22.2	Herstellung von Kunststoffwaren	VO
22.21	Herstellung von Platten, Folien, Schläuchen und Profilen aus Kunststoffen	
22.22	Herstellung von Verpackungsmitteln aus Kunststoffen	
22.23	Herstellung von Baubedarfsartikeln aus Kunststoffen	
22.29	Herstellung von sonstigen Kunststoffwaren	
23	Herstellung von Glas und Glaswaren, Keramik, Verarbeitung von Steinen und Erden	
23.1	Herstellung von Glas und Glaswaren	VO
23.11	Herstellung von Flachglas	
23.12	Veredlung und Bearbeitung von Flachglas	
23.13	Herstellung von Hohlglas	
23.14	Herstellung von Glasfasern und Waren daraus	
23.19	Herstellung, Veredlung und Bearbeitung von sonstigem Glas einschließlich technischen Glaswaren	
23.2	Herstellung von feuerfesten keramischen Werkstoffen und Waren	VO
23.20	Herstellung von feuerfesten keramischen Werkstoffen und Waren	
23.3	Herstellung von keramischen Baumaterialien	VO
23.31	Herstellung von keramischen Wand- und Bodenfliesen und -platten	
23.32	Herstellung von Ziegeln und sonstiger Baukeramik	
23.4	Herstellung von sonstigen Porzellan- und keramischen Erzeugnissen	VO
23.41	Herstellung von keramischen Haushaltswaren und Ziergegenständen	
23.42	Herstellung von Sanitärkeramik	
23.43	Herstellung von Isolatoren und Isolierteilen aus Keramik	
23.44	Herstellung von keramischen Erzeugnissen für sonstige technische Zwecke	
23.49	Herstellung von sonstigen keramischen Erzeugnissen	
23.5	Herstellung von Zement, Kalk und gebranntem Gips	VO
23.51	Herstellung von Zement	
23.52	Herstellung von Kalk und gebranntem Gips	
23.6	Herstellung von Erzeugnissen aus Beton, Zement und Gips	VO
23.61	Herstellung von Erzeugnissen aus Beton, Zement und Kalksandstein für den Bau	
23.62	Herstellung von Gips erzeugnissen für den Bau	
23.63	Herstellung von Frischbeton (Transportbeton)	
23.64	Herstellung von Mörtel und anderem Beton (Trockenbeton)	
23.65	Herstellung von Faserzementwaren	
23.69	Herstellung von sonstigen Erzeugnissen aus Beton, Zement und Gips a. n. g.	
23.7	Be- und Verarbeitung von Naturwerksteinen und Natursteinen a. n. g.	VO
23.70	Be- und Verarbeitung von Naturwerksteinen und Natursteinen a. n. g.	
23.9	Herstellung von Schleifkörpern und Schleifmitteln auf Unterlage sowie sonstigen Erzeugnissen aus nichtmetallischen Mineralien a. n. g.	VO
23.91	Herstellung von Schleifkörpern und Schleifmitteln auf Unterlage	
23.99	Herstellung von sonstigen Erzeugnissen aus nichtmetallischen Mineralien a. n. g.	

**Noch: Wirtschaftszweige des Verarbeitenden Gewerbes sowie
des Bergbaus und der Gewinnung von Steinen und Erden
aus: Klassifikation der Wirtschaftszweige Ausgabe 2008 (WZ 2008)**

Abteilung Gruppe Klasse	Bezeichnung	Haupt- gruppe
noch: Abschnitt C	Verarbeitendes Gewerbe	
24	Metallerzeugung und -bearbeitung	
24.1	Erzeugung von Roheisen, Stahl und Ferrolegierungen	VO
24.10	Erzeugung von Roheisen, Stahl und Ferrolegierungen	
24.2	Herstellung von Stahlrohren, Rohrform-, Rohrverschluss- und Rohrverbindungsstücken aus Stahl	VO
24.20	Herstellung von Stahlrohren, Rohrform-, Rohrverschluss- und Rohrverbindungsstücken aus Stahl	
24.3	Sonstige erste Bearbeitung von Eisen und Stahl	VO
24.31	Herstellung von Blankstahl	
24.32	Herstellung von Kaltband mit einer Breite von weniger als 600 mm	
24.33	Herstellung von Kaltprofilen	
24.34	Herstellung von kaltgezogenem Draht	
24.4	Erzeugung und erste Bearbeitung von NE-Metallen	VO
24.41	Erzeugung und erste Bearbeitung von Edelmetallen	
24.42	Erzeugung und erste Bearbeitung von Aluminium	
24.43	Erzeugung und erste Bearbeitung von Blei, Zink und Zinn	
24.44	Erzeugung und erste Bearbeitung von Kupfer	
24.45	Erzeugung und erste Bearbeitung von sonstigen NE-Metallen	
24.46	Aufbereitung von Kernbrennstoffen	
24.5	Gießereien	VO
24.51	Eisengießereien	
24.52	Stahlgießereien	
24.53	Leichtmetallgießereien	
24.54	Buntmetallgießereien	
25	Herstellung von Metallerzeugnissen	
25.1	Stahl- und Leichtmetallbau	IG
25.11	Herstellung von Metallkonstruktionen	
25.12	Herstellung von Ausbauelementen aus Metall	
25.2	Herstellung von Metalltanks und -behältern; Herstellung von Heizkörpern und -kesseln für Zentralheizungen	IG
25.21	Herstellung von Heizkörpern und -kesseln für Zentralheizungen	
25.29	Herstellung von Sammelbehältern, Tanks u. ä. Behältern aus Metall	
25.3	Herstellung von Dampfkesseln (ohne Zentralheizungskessel)	IG
25.30	Herstellung von Dampfkesseln (ohne Zentralheizungskessel)	
25.4	Herstellung von Waffen und Munition	IG
25.40	Herstellung von Waffen und Munition	
25.5	Herstellung von Schmiede-, Press-, Zieh- und Stanzteilen, gewalzten Ringen und pulvermetallurgischen Erzeugnissen	VO
25.50	Herstellung von Schmiede-, Press-, Zieh- und Stanzteilen, gewalzten Ringen und pulvermetallurgischen Erzeugnissen	
25.6	Oberflächenveredlung und Wärmebehandlung; Mechanik a. n. g.	VO
25.61	Oberflächenveredlung und Wärmebehandlung	
25.62	Mechanik a. n. g.	
25.7	Herstellung von Schneidwaren, Werkzeugen, Schlössern und Beschlägen aus unedlen Metallen	VO
25.71	Herstellung von Schneidwaren und Bestecken aus unedlen Metallen	
25.72	Herstellung von Schlössern und Beschlägen aus unedlen Metallen	
25.73	Herstellung von Werkzeugen	
25.9	Herstellung von sonstigen Metallwaren	VO
25.91	Herstellung von Fässern, Trommeln, Dosen, Eimern u. ä. Behältern aus Metall	
25.92	Herstellung von Verpackungen und Verschlüssen aus Eisen, Stahl und NE-Metall	
25.93	Herstellung von Drahtwaren, Ketten und Federn	
25.94	Herstellung von Schrauben und Nieten	
25.99	Herstellung von sonstigen Metallwaren a. n. g.	

**Noch: Wirtschaftszweige des Verarbeitenden Gewerbes sowie
des Bergbaus und der Gewinnung von Steinen und Erden
aus: Klassifikation der Wirtschaftszweige Ausgabe 2008 (WZ 2008)**

Abteilung Gruppe Klasse	Bezeichnung	Haupt- gruppe
noch: Abschnitt C	Verarbeitendes Gewerbe	
26	Herstellung von Datenverarbeitungsgeräten, elektronischen und optischen Erzeugnissen	
26.1	Herstellung von elektronischen Bauelementen und Leiterplatten	VO
26.11	Herstellung von elektronischen Bauelementen	
26.12	Herstellung von bestückten Leiterplatten	
26.2	Herstellung von Datenverarbeitungsgeräten und peripheren Geräten	IG
26.20	Herstellung von Datenverarbeitungsgeräten und peripheren Geräten	
26.3	Herstellung von Geräten und Einrichtungen der Telekommunikationstechnik	IG
26.30	Herstellung von Geräten und Einrichtungen der Telekommunikationstechnik	
26.4	Herstellung von Geräten der Unterhaltungselektronik	GG
26.40	Herstellung von Geräten der Unterhaltungselektronik	
26.5	Herstellung von Mess-, Kontroll-, Navigations- u. ä. Instrumenten und Vorrichtungen; Herstellung von Uhren	IG
26.51	Herstellung von Mess-, Kontroll-, Navigations- u. ä. Instrumenten und Vorrichtungen	
26.52	Herstellung von Uhren	
26.6	Herstellung von Bestrahlungs- und Elektrotherapiegeräten und elektromedizinischen Geräten	IG
26.60	Herstellung von Bestrahlungs- und Elektrotherapiegeräten und elektromedizinischen Geräten	
26.7	Herstellung von optischen und fotografischen Instrumenten und Geräten	GG
26.70	Herstellung von optischen und fotografischen Instrumenten und Geräten	
26.8	Herstellung von magnetischen und optischen Datenträgern	VO
26.80	Herstellung von magnetischen und optischen Datenträgern	
27	Herstellung von elektrischen Ausrüstungen	
27.1	Herstellung von Elektromotoren, Generatoren, Transformatoren, Elektrizitätsverteilungs- und -schalteinrichtungen	VO
27.11	Herstellung von Elektromotoren, Generatoren und Transformatoren	
27.12	Herstellung von Elektrizitätsverteilungs- und -schalteinrichtungen	
27.2	Herstellung von Batterien und Akkumulatoren	VO
27.20	Herstellung von Batterien und Akkumulatoren	
27.3	Herstellung von Kabeln und elektrischem Installationsmaterial	VO
27.31	Herstellung von Glasfaserkabeln	
27.32	Herstellung von sonstigen elektronischen und elektrischen Drähten und Kabeln	
27.33	Herstellung von elektrischem Installationsmaterial	
27.4	Herstellung von elektrischen Lampen und Leuchten	VO
27.40	Herstellung von elektrischen Lampen und Leuchten	
27.5	Herstellung von Haushaltsgeräten	GG
27.51	Herstellung von elektrischen Haushaltsgeräten	
27.52	Herstellung von nicht elektrischen Haushaltsgeräten	
27.9	Herstellung von sonstigen elektrischen Ausrüstungen und Geräten a. n. g.	VO
27.90	Herstellung von sonstigen elektrischen Ausrüstungen und Geräten a. n. g.	

**Noch: Wirtschaftszweige des Verarbeitenden Gewerbes sowie
des Bergbaus und der Gewinnung von Steinen und Erden
aus: Klassifikation der Wirtschaftszweige Ausgabe 2008 (WZ 2008)**

Abteilung Gruppe Klasse	Bezeichnung	Haupt- gruppe
noch: Abschnitt C	Verarbeitendes Gewerbe	
28	Maschinenbau	
28.1	Herstellung von nicht wirtschaftszweigspezifischen Maschinen	IG
28.11	Herstellung von Verbrennungsmotoren und Turbinen (ohne Motoren für Luft- und Straßenfahrzeuge)	
28.12	Herstellung von hydraulischen und pneumatischen Komponenten und Systemen	
28.13	Herstellung von Pumpen und Kompressoren a. n. g.	
28.14	Herstellung von Armaturen a. n. g.	
28.15	Herstellung von Lagern, Getrieben, Zahnrädern und Antriebs-elementen	
28.2	Herstellung von sonstigen nicht wirtschaftszweigspezifischen Maschinen	IG
28.21	Herstellung von Öfen und Brennern	
28.22	Herstellung von Hebezeugen und Fördermitteln	
28.23	Herstellung von Büromaschinen (ohne Datenverarbeitungsgeräte und periphere Geräte)	
28.24	Herstellung von handgeführten Werkzeugen mit Motorantrieb	
28.25	Herstellung von kälte- und lufttechnischen Erzeugnissen, nicht für den Haushalt	
28.29	Herstellung von sonstigen nicht wirtschaftszweigspezifischen Maschinen a. n. g.	
28.3	Herstellung von land- und forstwirtschaftlichen Maschinen	IG
28.30	Herstellung von land- und forstwirtschaftlichen Maschinen	
28.4	Herstellung von Werkzeugmaschinen	IG
28.41	Herstellung von Werkzeugmaschinen für die Metallbearbeitung	
28.49	Herstellung von sonstigen Werkzeugmaschinen	
28.9	Herstellung von Maschinen für sonstige bestimmte Wirtschaftszweige	IG
28.91	Herstellung von Maschinen für die Metallerzeugung, von Walzwerkseinrichtungen und Gießmaschinen	
28.92	Herstellung von Bergwerks-, Bau- und Baustoffmaschinen	
28.93	Herstellung von Maschinen für die Nahrungs- und Genussmittelerzeugung und die Tabakverarbeitung	
28.94	Herstellung von Maschinen für die Textil- und Bekleidungsherstellung und die Lederverarbeitung	
28.95	Herstellung von Maschinen für die Papiererzeugung und -verarbeitung	
28.96	Herstellung von Maschinen für die Verarbeitung von Kunststoffen und Kautschuk	
28.99	Herstellung von Maschinen für sonstige bestimmte Wirtschaftszweige a. n. g.	
29	Herstellung von Kraftwagen und Kraftwagenteilen	
29.1	Herstellung von Kraftwagen und Kraftwagenmotoren	IG
29.10	Herstellung von Kraftwagen und Kraftwagenmotoren	
29.2	Herstellung von Karosserien, Aufbauten und Anhängern	IG
29.20	Herstellung von Karosserien, Aufbauten und Anhängern	
29.3	Herstellung von Teilen und Zubehör für Kraftwagen	IG
29.31	Herstellung elektrischer und elektronischer Ausrüstungsgegenstände für Kraftwagen	
29.32	Herstellung von sonstigen Teilen und sonstigem Zubehör für Kraftwagen	

**Noch: Wirtschaftszweige des Verarbeitenden Gewerbes sowie
des Bergbaus und der Gewinnung von Steinen und Erden
aus: Klassifikation der Wirtschaftszweige Ausgabe 2008 (WZ 2008)**

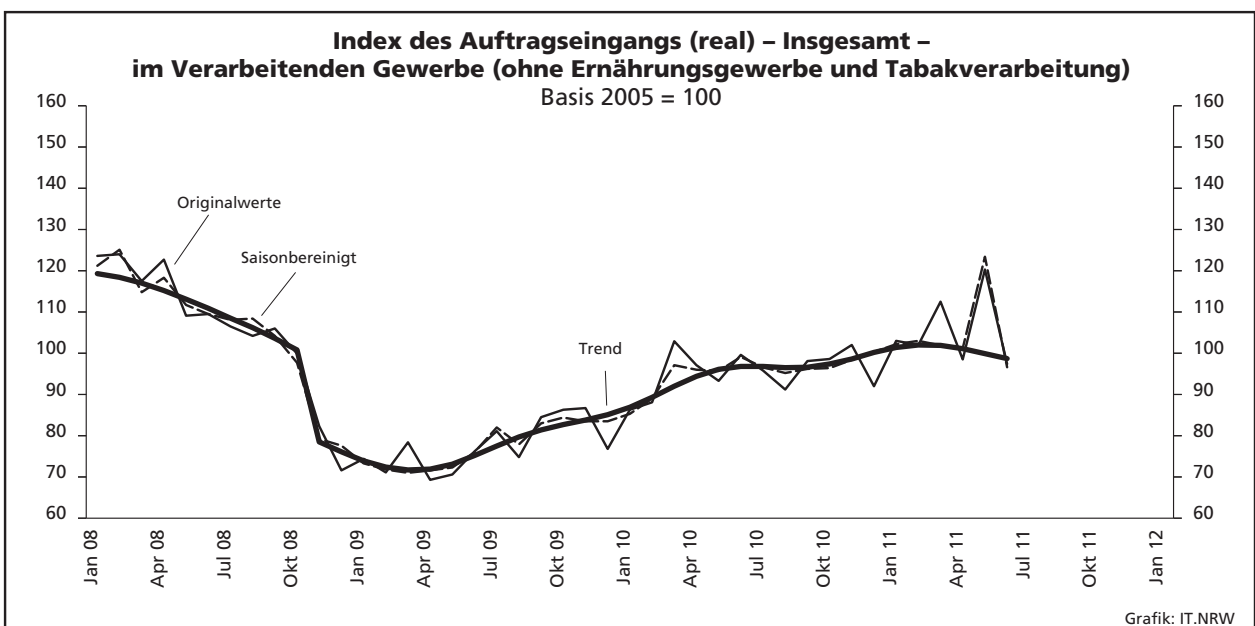
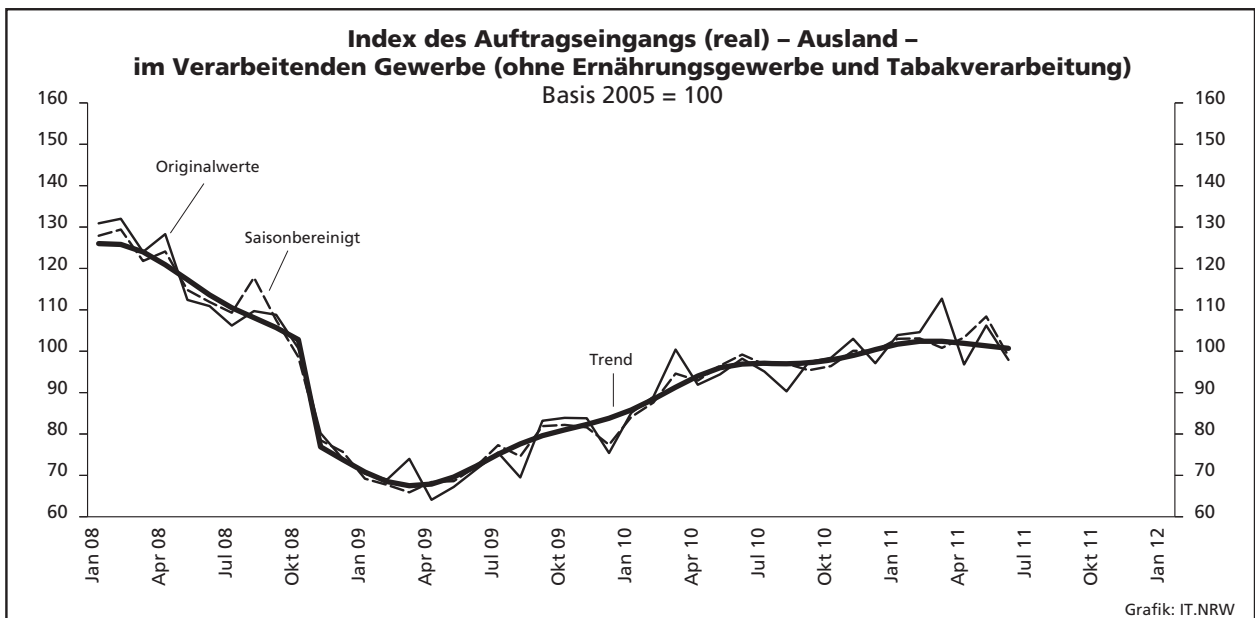
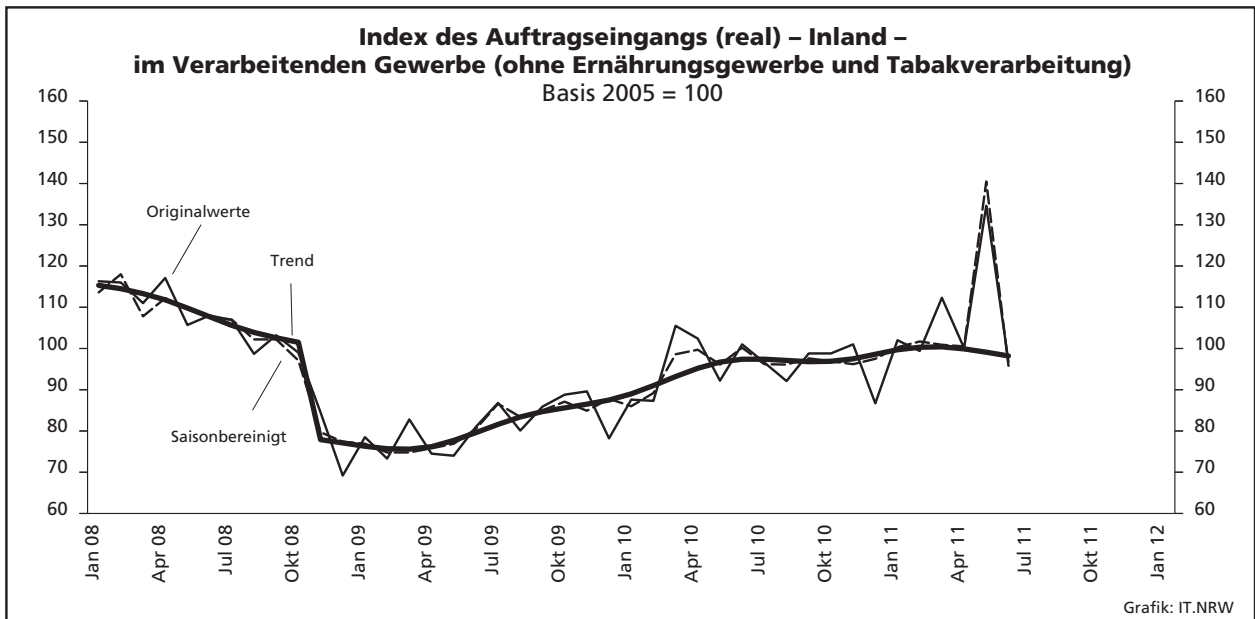
Abteilung Gruppe Klasse	Bezeichnung	Haupt- gruppe
noch: Abschnitt C	Verarbeitendes Gewerbe	
30	Sonstiger Fahrzeugbau	
30.1	Schiff- und Bootsbau	IG
30.11	Schiffbau (ohne Boots- und Yachtbau)	
30.12	Boots- und Yachtbau	
30.2	Schienenfahrzeugbau	IG
30.20	Schienenfahrzeugbau	
30.3	Luft- und Raumfahrzeugbau	IG
30.30	Luft- und Raumfahrzeugbau	
30.4	Herstellung von militärischen Kampffahrzeugen	IG
30.40	Herstellung von militärischen Kampffahrzeugen	
30.9	Herstellung von Fahrzeugen a. n. g.	GG
30.91	Herstellung von Krafträdern	
30.92	Herstellung von Fahrrädern sowie von Behindertenfahrzeugen	
30.99	Herstellung von sonstigen Fahrzeugen a. n. g.	
31	Herstellung von Möbeln	
31.0	Herstellung von Möbeln	GG
31.01	Herstellung von Büro- und Ladenmöbeln	
31.02	Herstellung von Küchenmöbeln	
31.03	Herstellung von Matratzen	
31.09	Herstellung von sonstigen Möbeln	
32	Herstellung von sonstigen Waren	
32.1	Herstellung von Münzen, Schmuck und ähnlichen Erzeugnissen	GG
32.11	Herstellung von Münzen	
32.12	Herstellung von Schmuck, Gold- und Silberschmiedewaren (ohne Fantasieschmuck)	
32.13	Herstellung von Fantasieschmuck	
32.2	Herstellung von Musikinstrumenten	GG
32.20	Herstellung von Musikinstrumenten	
32.3	Herstellung von Sportgeräten	VG
32.30	Herstellung von Sportgeräten	
32.4	Herstellung von Spielwaren	VG
32.40	Herstellung von Spielwaren	
32.5	Herstellung von medizinischen und zahnmedizinischen Apparaten und Materialien	IG
32.50	Herstellung von medizinischen und zahnmedizinischen Apparaten und Materialien	
32.9	Herstellung von Erzeugnissen a. n. g.	VG
32.91	Herstellung von Besen und Bürsten	
32.99	Herstellung von sonstigen Erzeugnissen a. n. g.	
33	Reparatur und Installation von Maschinen und Ausrüstungen	
33.1	Reparatur von Metallerzeugnissen, Maschinen und Ausrüstungen	IG
33.11	Reparatur von Metallerzeugnissen	
33.12	Reparatur von Maschinen	
33.13	Reparatur von elektronischen und optischen Geräten	
33.14	Reparatur von elektrischen Ausrüstungen	
33.15	Reparatur und Instandhaltung von Schiffen, Booten und Yachten	
33.16	Reparatur und Instandhaltung von Luft- und Raumfahrzeugen	
33.17	Reparatur und Instandhaltung von Fahrzeugen a. n. g.	
33.19	Reparatur von sonstigen Ausrüstungen	
33.2	Installation von Maschinen und Ausrüstungen a. n. g.	IG
33.20	Installation von Maschinen und Ausrüstungen a. n. g.	

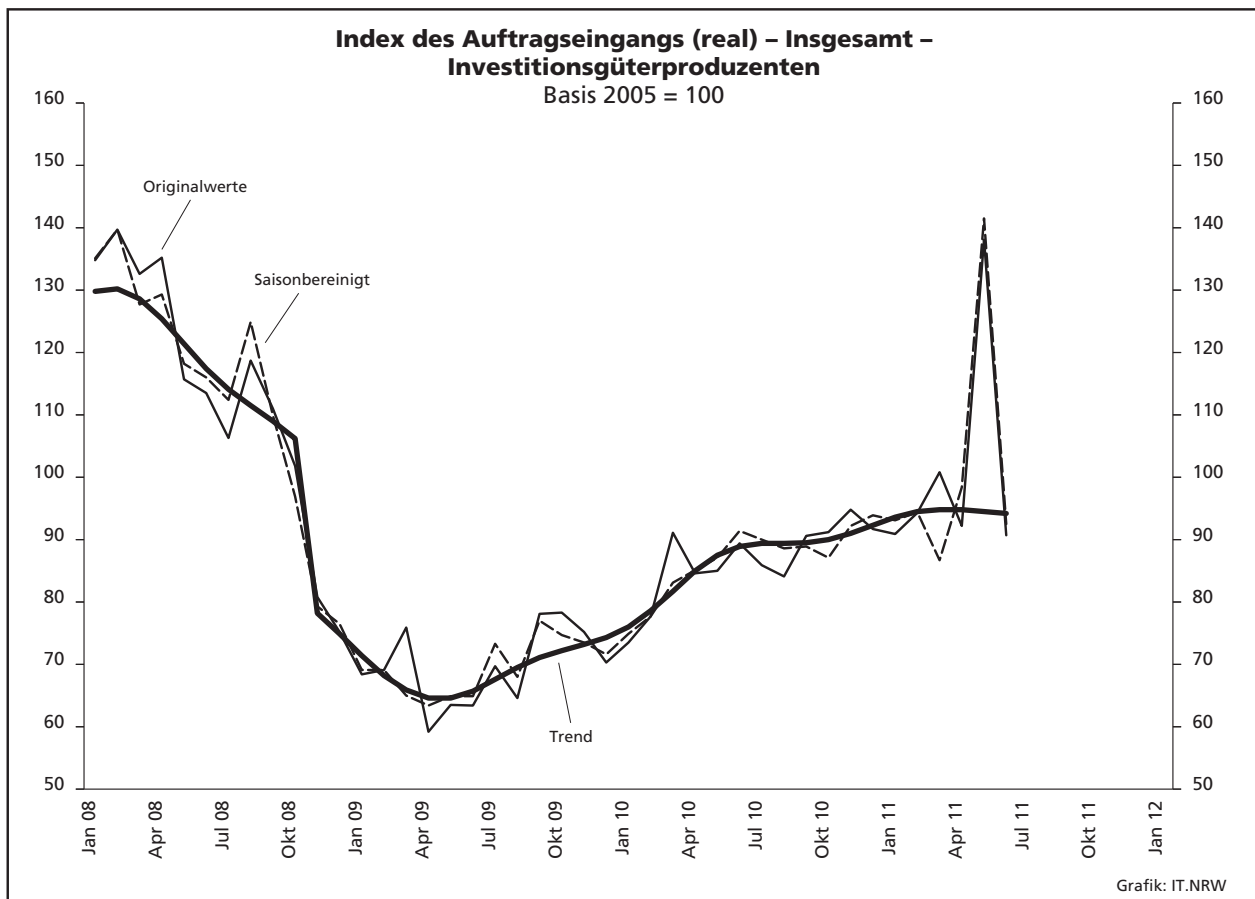
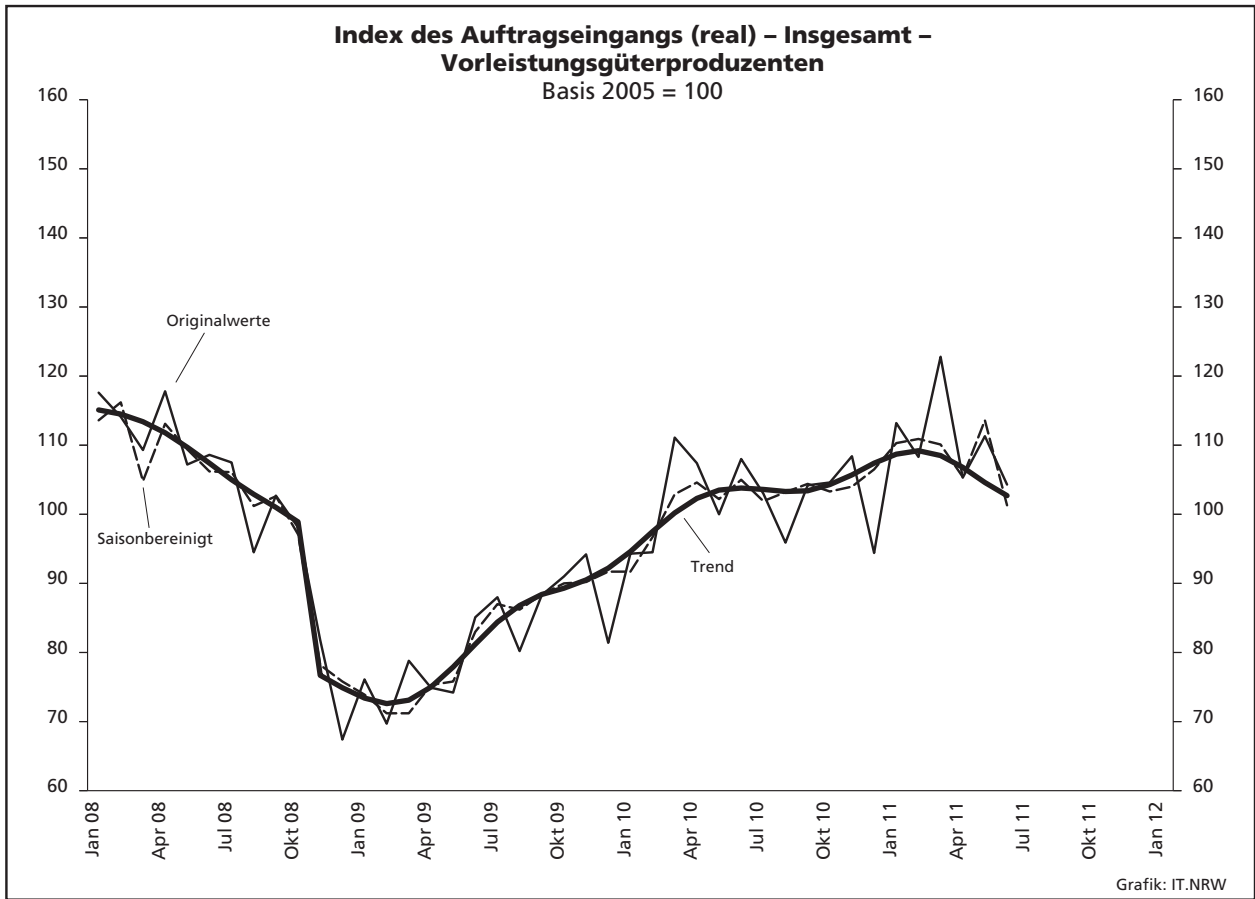
Tabellenteil

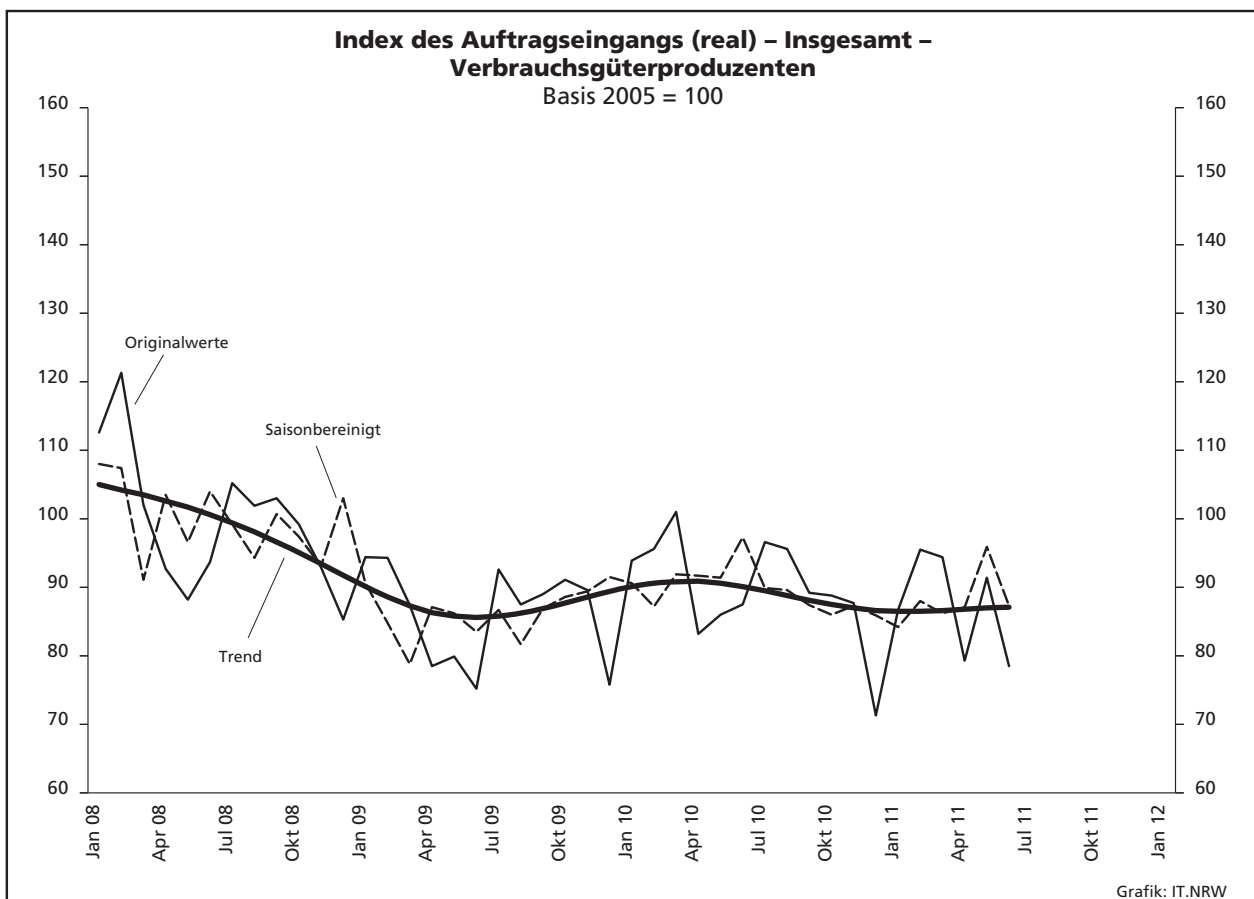
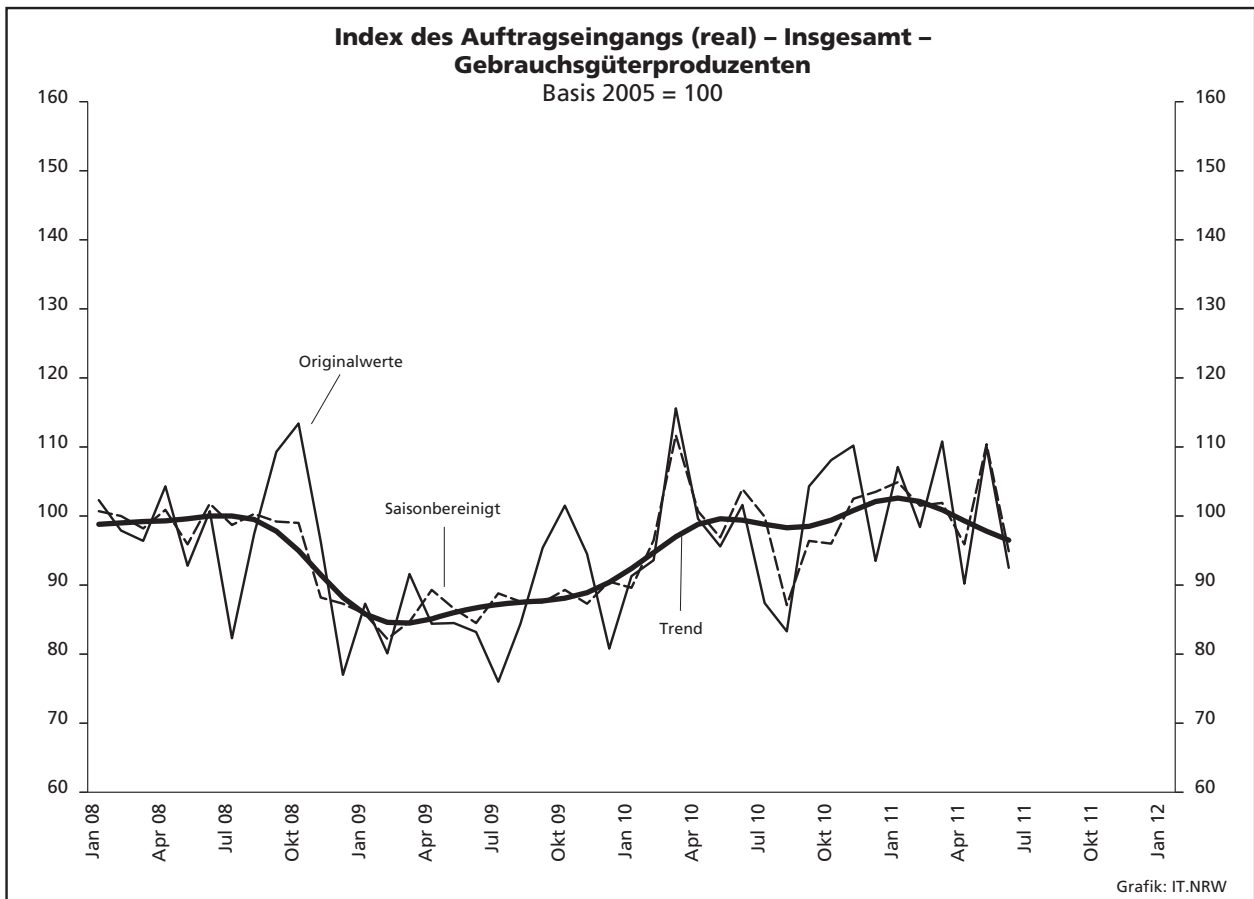
1. Übersicht über die wirtschaftliche Entwicklung in Nordrhein-Westfalen 2000 – 2011^{*)}

Jahr Monat	Auftrags- eingangs- index – real –	Produktions- index im Verarbeitenden Gewerbe ¹⁾	Betriebe	Beschäftigte	Gesamtumsatz	
					insgesamt	darunter Auslandsumsatz
					1 000 EUR	
Basis 2005 = 100		Anzahl				
2000	.	.	10 689	1 472 072	299 285 123	103 842 574
2001	.	.	10 935	1 453 055	297 323 703	105 122 113
2002	.	.	10 504	1 381 853	287 287 443	102 478 933
2003	.	.	10 596	1 345 222	286 904 340	103 325 915
2004	.	.	10 577	1 298 344	308 303 242	116 095 563
2005	100,0	100,0	10 458	1 273 358	322 628 429	124 898 819
2006	106,4	105,1	10 210	1 253 547	329 702 829	134 101 177
2007	114,5	109,5	10 249	1 283 262	354 367 421	148 419 493
2008	106,4	109,6	9 962	1 259 689	355 282 782	148 016 284
2009	77,5	89,5	9 840	1 193 056	280 183 525	112 938 567
2010	95,4	100,0	9 570	1 170 672	315 394 766	131 253 761
2009²⁾						
Januar	74,4	83,8	5 258	1 096 810	20 234 730	8 234 707
Februar	71,1	81,4	5 297	1 092 174	20 125 385	8 389 452
März	78,4	89,4	5 322	1 088 053	22 771 365	9 571 645
April	69,3	85,6	5 316	1 079 905	20 677 731	8 497 984
Mai	70,6	87,4	5 303	1 072 435	20 237 255	8 460 036
Juni	76,2	87,6	5 296	1 068 642	21 553 578	9 129 677
Juli	81,1	92,8	5 286	1 065 063	21 434 388	8 841 930
August	74,8	89,9	5 276	1 065 450	19 888 806	7 886 651
September	84,5	96,2	5 270	1 063 353	24 546 766	10 521 512
Oktober	86,3	99,7	5 254	1 056 210	23 547 193	9 813 853
November	86,7	96,6	5 245	1 052 588	23 237 685	9 777 132
Dezember	76,8	84,1	5 240	1 047 333	21 951 742	9 701 873
2010						
Januar	86,3	86,5r	4 969	1 031 568	20 351 773	8 620 969
Februar	88,1	86,2r	4 980	1 027 228	21 164 054	9 173 214
März	102,9	103,1r	4 978	1 025 456	25 831 949	11 222 736
April	97,1	94,9r	4 981	1 024 461	23 238 556	10 082 881
Mai	93,3	97,5	4 972	1 022 866	23 532 356	10 329 989
Juni	99,6	102,6r	4 971	1 025 332	25 905 725	11 598 730
Juli	95,8	104,4	4 966	1 028 431	24 035 584	10 240 753
August	91,2	104,2	4 957	1 033 507	23 392 687	9 983 524
September	98,1	106,5r	4 951	1 034 278	26 614 941	11 410 084
Oktober	98,6	110,1r	4 947	1 032 682	25 659 805	10 846 671
November	102,0	108,7	4 947	1 032 991	27 346 264	12 109 719
Dezember	92,0	97,2	4 941	1 029 554	25 350 480	11 160 421
2011						
Januar	103,0	98,8r	4 956	1 033 578	24 122 314	10 563 994
Februar	102,0	99,6	4 993	1 035 714	25 900 905	11 185 016
März	112,5	109,7r	5 013	1 039 459	29 582 649	13 032 356
April	98,5	101,8	5 015	1 041 406	25 687 802	10 917 858
Mai	120,3	111,9	5 008	1 041 855	28 474 073	12 153 558
Juni	97,4	103,6	5 010	1 045 528	27 265 740	12 071 099
Juli
August
September
Oktober
November
Dezember

^{*)} Bei den Jahreswerten beziehen sich alle Angaben auf Betriebe von Unternehmen mit im Allgemeinen 20 und mehr Beschäftigten. – 1) arbeitstäglich be-
reinigt – 2) Betriebe mit 50 und mehr tätigen Personen.







2. Auftragseingangsindex im Verarbeitenden Gewerbe Nordrhein-Westfalens

Nominalindex Inland

Systematik-Nr.	Wirtschaftszweig Hauptgruppe	Jahr 2010	Juni 2010	Mai 2011	Juni 2011	Veränderung gegenüber Vorjahres- monat in %
Basis 2005 = 100						
13	Herstellung von Textilien	83,7	83,6	91,7	80,2	-4,1
14	Herstellung von Bekleidung	53,9	18,5	47,8	23,5	+27,0
17	Herstellung von Papier, Pappe und Waren daraus	101,3	105,3	123,8	112,3	+6,6
20	Herstellung von chemischen Erzeugnissen	109,3	114,0	129,2	121,5	+6,6
20.1	Herstellung von chemischen Grundstoffen, Düngemitteln und Stickstoffverbindungen, Kunststoffen in Primärformen und synthetischem Kautschuk in Primärformen	115,8	120,7	137,6	128,9	+6,8
21	Herstellung von pharmazeutischen Erzeugnissen	86,1	107,0	64,4	63,6	-40,6
24	Metallerzeugung und -bearbeitung	127,0	142,0	147,1	125,4	-11,7
24.1	Erzeugung von Roheisen, Stahl und Ferrolegierungen	121,1	120,7	149,8	124,2	+2,9
24.4	Erzeugung und erste Bearbeitung von NE-Metallen	131,0	127,4	155,1	138,5	+8,7
24.5	Gießereien	98,9	99,9	123,6	110,8	+10,9
25	Herstellung von Metallerzeugnissen	102,1	109,5	126,4	112,5	+2,7
25.5	Herstellung von Schmiede-, Press-, Zieh- und Stanzteilen, gewalzten Ringen und pulvermetallurgischen Erzeugnissen	98,0	102,0	121,5	109,9	+7,7
25.7	Herstellung von Schneidwaren, Werkzeugen, Schließern und Beschlägen aus unedlen Metallen	96,3	103,3	107,6	98,0	-5,1
26	Herstellung von Datenverarbeitungsgeräten, elektronischen und optischen Erzeugnissen	69,5	66,8	78,5	86,0	+28,7
27	Herstellung von elektrischen Ausrüstungen	102,7	108,0	115,0	105,2	-2,6
27.1	Herstellung von Elektromotoren, Generatoren, Transformatoren, Elektrizitätsverteilungs- und -schalteinrichtungen	106,9	121,0	135,5	114,4	-5,5
28	Maschinenbau	106,7	112,0	131,4	119,8	+7,0
28.1	Herstellung von nicht wirtschaftszweigspezifischen Maschinen	105,9	106,8	130,7	114,0	+6,7
29	Herstellung von Kraftwagen und Kraftwagenteilen	77,2	81,4	87,3	76,3	-6,3
30	Sonstiger Fahrzeugbau	52,7	47,5	3 636,5	43,3	-8,8
C	Verarbeitendes Gewerbe	102,7	109,0	151,4	107,7	-1,2
	Vorleistungsgüterproduzenten	112,3	120,9	131,6	118,5	-2,0
	Investitionsgüterproduzenten	88,5	92,5	208,0	94,7	+2,4
	Gebrauchsgüterproduzenten	98,4	96,0	109,1	102,9	+7,2
	Verbrauchsgüterproduzenten	84,0	83,0	80,7	73,9	-11,0

Noch: 2. Auftragseingangsindex im Verarbeitenden Gewerbe Nordrhein-Westfalens

Nominalindex Ausland

Systematik-Nr.	Wirtschaftszweig Hauptgruppe	Jahr 2010	Juni 2010	Mai 2011	Juni 2011	Veränderung gegenüber Vorjahres- monat in %
Basis 2005 = 100						
13	Herstellung von Textilien	91,4	98,6	103,1	89,9	-8,8
14	Herstellung von Bekleidung	71,4	25,7	63,1	31,7	+23,3
17	Herstellung von Papier, Pappe und Waren daraus	113,4	122,0	109,2	104,0	-14,8
20	Herstellung von chemischen Erzeugnissen	111,8	119,2	132,0	128,8	+8,1
20.1	Herstellung von chemischen Grundstoffen, Düngemitteln und Stickstoffverbindungen, Kunststoffen in Primärformen und synthetischem Kautschuk in Primärformen	116,3	124,8	135,8	132,0	+5,8
21	Herstellung von pharmazeutischen Erzeugnissen	126,1	134,3	149,0	113,2	-15,7
24	Metallerzeugung und -bearbeitung	100,7	101,0	117,4	106,6	+5,5
24.1	Erzeugung von Roheisen, Stahl und Ferrolegierungen	103,3	98,6	98,6	102,0	+3,4
24.4	Erzeugung und erste Bearbeitung von NE-Metallen	113,4	123,5	146,5	134,0	+8,5
24.5	Gießereien	108,4	103,6	137,9	137,8	+33,0
25	Herstellung von Metallerzeugnissen	104,0	109,3	126,4	118,3	+8,2
25.5	Herstellung von Schmiede-, Press-, Zieh- und Stanzteilen, gewalzten Ringen und pulvermetallurgischen Erzeugnissen	117,0	118,2	139,8	123,0	+4,1
25.7	Herstellung von Schneidwaren, Werkzeugen, Schlössern und Beschlägen aus unedlen Metallen	86,6	97,2	104,8	96,3	-0,9
26	Herstellung von Datenverarbeitungsgeräten, elektronischen und optischen Erzeugnissen	48,3	47,3	53,8	52,3	+10,6
27	Herstellung von elektrischen Ausrüstungen	127,7	139,4	135,2	141,3	+1,4
27.1	Herstellung von Elektromotoren, Generatoren, Transformatoren, Elektrizitätsverteilungs- und -schalteinrichtungen	132,2	151,8	142,5	181,9	+19,8
28	Maschinenbau	119,3	136,2	152,0	140,9	+3,5
28.1	Herstellung von nicht wirtschaftszweigspezifischen Maschinen	114,0	121,4	139,4	151,8	+25,0
29	Herstellung von Kraftwagen und Kraftwagenteilen	82,4	74,1	85,7	72,2	-2,6
30	Sonstiger Fahrzeugbau	123,4	98,0	123,2	61,5	-37,2
C	Verarbeitendes Gewerbe	102,8	107,4	119,3	110,4	+2,8
	Vorleistungsgüterproduzenten	110,1	115,9	126,1	120,8	+4,2
	Investitionsgüterproduzenten	94,2	98,0	111,1	100,7	+2,8
	Gebrauchsgüterproduzenten	102,5	109,7	115,8	88,7	-19,1
	Verbrauchsgüterproduzenten	111,3	108,2	129,1	105,6	-2,4

Noch: 2. Auftragseingangsindex im Verarbeitenden Gewerbe Nordrhein-Westfalens

Nominalindex Insgesamt

Systematik-Nr.	Wirtschaftszweig Hauptgruppe	Jahr 2010	Juni 2010	Mai 2011	Juni 2011	Veränderung gegenüber Vorjahres- monat in %
Basis 2005 = 100						
13	Herstellung von Textilien	86,8	89,8	96,4	84,2	-6,2
14	Herstellung von Bekleidung	59,9	21,0	53,0	26,3	+25,2
17	Herstellung von Papier, Pappe und Waren daraus	106,5	112,4	117,6	108,7	-3,3
20	Herstellung von chemischen Erzeugnissen	110,6	116,8	130,7	125,4	+7,4
20.1	Herstellung von chemischen Grundstoffen, Düngemitteln und Stickstoffverbindungen, Kunststoffen in Primärformen und synthetischem Kautschuk in Primärformen	116,0	122,9	136,6	130,6	+6,3
21	Herstellung von pharmazeutischen Erzeugnissen	104,9	119,8	104,1	86,9	-27,5
24	Metallerzeugung und -bearbeitung	116,0	124,8	134,7	117,5	-5,8
24.1	Erzeugung von Roheisen, Stahl und Ferrolegierungen	115,4	113,7	133,7	117,2	+3,1
24.4	Erzeugung und erste Bearbeitung von NE-Metallen	122,9	125,6	151,1	136,4	+8,6
24.5	Gießereien	102,3	101,2	128,7	120,4	+19,0
25	Herstellung von Metallerzeugnissen	102,7	109,4	126,4	114,4	+4,6
25.5	Herstellung von Schmiede-, Press-, Zieh- und Stanzteilen, gewalzten Ringen und pulvermetallurgischen Erzeugnissen	103,8	107,0	127,2	113,9	+6,4
25.7	Herstellung von Schneidwaren, Werkzeugen, Schlössern und Beschlägen aus unedlen Metallen	92,2	100,8	106,5	97,3	-3,5
26	Herstellung von Datenverarbeitungsgeräten, elektronischen und optischen Erzeugnissen	56,4	54,7	63,2	65,2	+19,2
27	Herstellung von elektrischen Ausrüstungen	113,6	121,7	123,8	121,0	-0,6
27.1	Herstellung von Elektromotoren, Generatoren, Transformatoren, Elektrizitätsverteilungs- und -schalteinrichtungen	117,4	133,7	138,4	142,3	+6,4
28	Maschinenbau	114,4	126,8	144,0	132,7	+4,7
28.1	Herstellung von nicht wirtschaftszweigspezifischen Maschinen	110,3	114,8	135,5	134,6	+17,2
29	Herstellung von Kraftwagen und Kraftwagenteilen	80,4	77,0	86,3	73,8	-4,2
30	Sonstiger Fahrzeugbau	82,8	69,0	2141,8	51,0	-26,1
C	Verarbeitendes Gewerbe	102,7	108,2	135,2	109,1	+0,8
	Vorleistungsgüterproduzenten	111,3	118,7	129,2	119,5	+0,7
	Investitionsgüterproduzenten	91,9	95,8	150,2	98,3	+2,6
	Gebrauchsgüterproduzenten	100,7	103,5	112,7	95,2	-8,0
	Verbrauchsgüterproduzenten	95,1	93,3	100,4	86,8	-7,0

Noch: 2. Auftragseingangsindex im Verarbeitenden Gewerbe Nordrhein-Westfalens

Realindex Inland

Systematik-Nr.	Wirtschaftszweig Hauptgruppe	Jahr 2010	Juni 2010	Mai 2011	Juni 2011	Veränderung gegenüber Vorjahres- monat in %
Basis 2005 = 100						
13	Herstellung von Textilien	79,9	80,2	82,9	72,5	-9,6
14	Herstellung von Bekleidung	52,0	18,0	45,4	22,3	+23,9
17	Herstellung von Papier, Pappe und Waren daraus	96,2	100,3	110,4	100,0	-0,3
20	Herstellung von chemischen Erzeugnissen	96,4	100,0	105,8	99,2	-0,8
20.1	Herstellung von chemischen Grundstoffen, Düngemitteln und Stickstoffverbindungen, Kunststoffen in Primärformen und synthetischem Kautschuk in Primärformen	100,1	103,3	109,5	102,3	-1,0
21	Herstellung von pharmazeutischen Erzeugnissen	86,1	106,5	64,9	63,8	-40,1
24	Metallerzeugung und -bearbeitung	113,5	124,7	117,7	100,1	-19,7
24.1	Erzeugung von Roheisen, Stahl und Ferrolegierungen	112,7	106,8	122,2	102,0	-4,5
24.4	Erzeugung und erste Bearbeitung von NE-Metallen	95,1	93,6	103,3	91,1	-2,7
24.5	Gießereien	90,0	91,4	108,2	96,7	+5,8
25	Herstellung von Metallerzeugnissen	94,9	101,9	114,8	101,8	-0,1
25.5	Herstellung von Schmiede-, Press-, Zieh- und Stanzteilen, gewalzten Ringen und pulvermetallurgischen Erzeugnissen	93,3	97,6	113,4	102,5	+5,0
25.7	Herstellung von Schneidwaren, Werkzeugen, Schlössern und Beschlägen aus unedlen Metallen	90,9	97,7	100,8	91,5	-6,3
26	Herstellung von Datenverarbeitungsgeräten, elektronischen und optischen Erzeugnissen	107,4	102,4	126,7	163,3	+59,5
27	Herstellung von elektrischen Ausrüstungen	96,6	101,8	106,4	97,3	-4,4
27.1	Herstellung von Elektromotoren, Generatoren, Transformatoren, Elektrizitätsverteilungs- und -schalteinrichtungen	103,8	117,8	129,9	109,6	-7,0
28	Maschinenbau	96,8	101,0	117,3	106,6	+5,5
28.1	Herstellung von nicht wirtschaftszweigspezifischen Maschinen	95,1	96,1	115,4	100,2	+4,3
29	Herstellung von Kraftwagen und Kraftwagenteilen	76,0	80,0	85,3	74,5	-6,9
30	Sonstiger Fahrzeugbau	48,9	44,3	3247,7	38,9	-12,2
C	Verarbeitendes Gewerbe	95,8	101,0	134,6	96,8	-4,2
	Vorleistungsgüterproduzenten	103,3	110,2	113,4	104,2	-5,4
	Investitionsgüterproduzenten	84,5	88,0	190,9	89,0	+1,1
	Gebrauchsgüterproduzenten	94,5	92,4	104,0	97,9	+6,0
	Verbrauchsgüterproduzenten	81,7	81,0	75,8	69,0	-14,8

Noch: 2. Auftragseingangsindex im Verarbeitenden Gewerbe Nordrhein-Westfalens

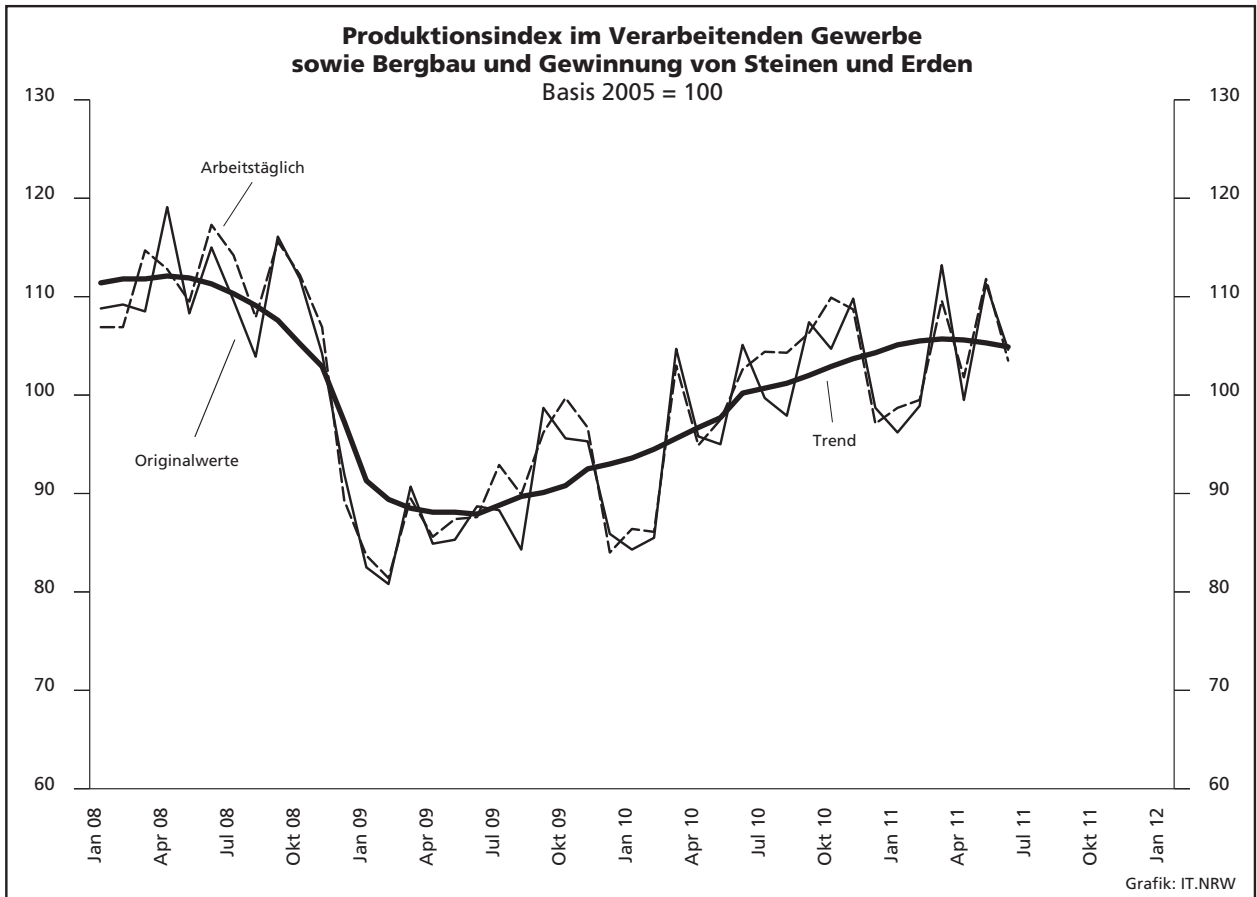
Realindex Ausland

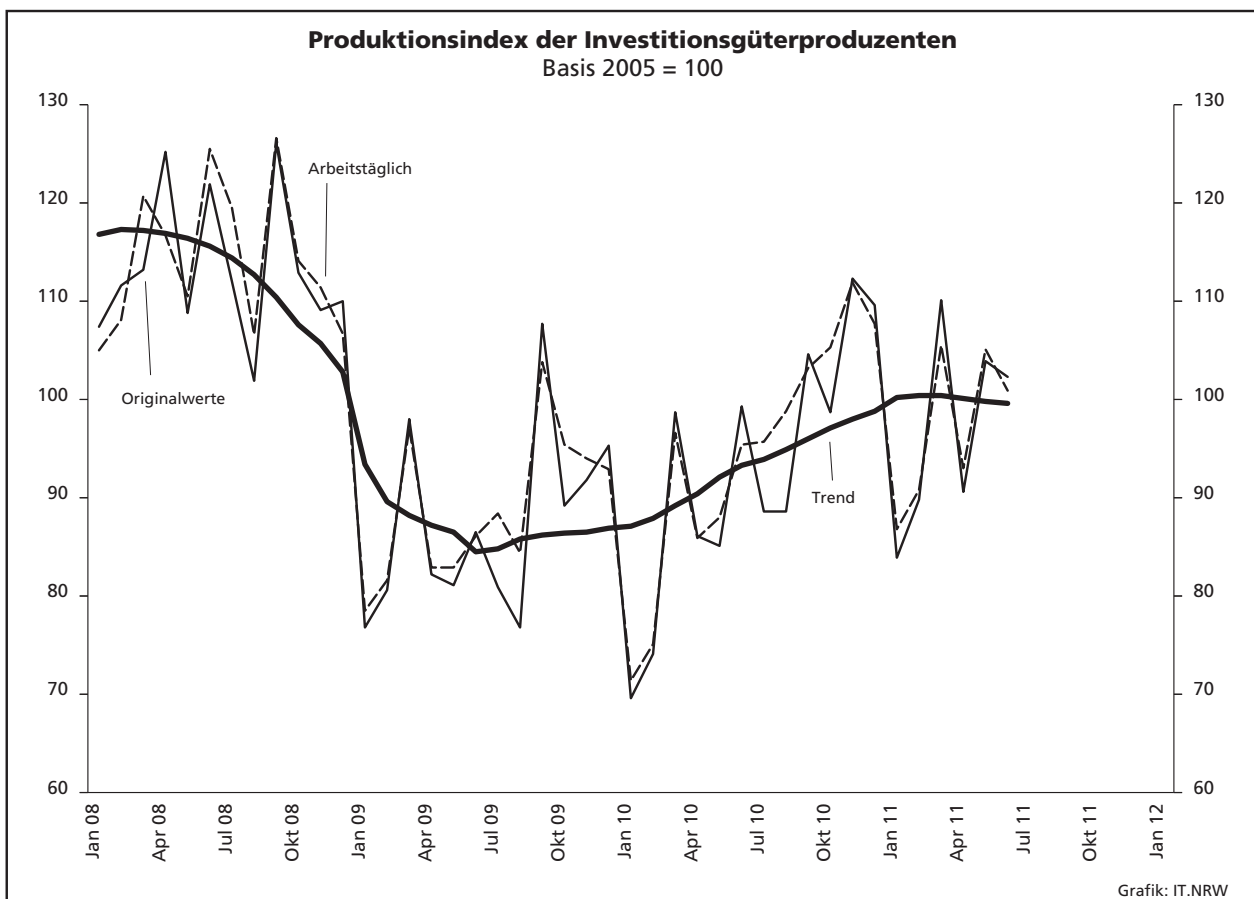
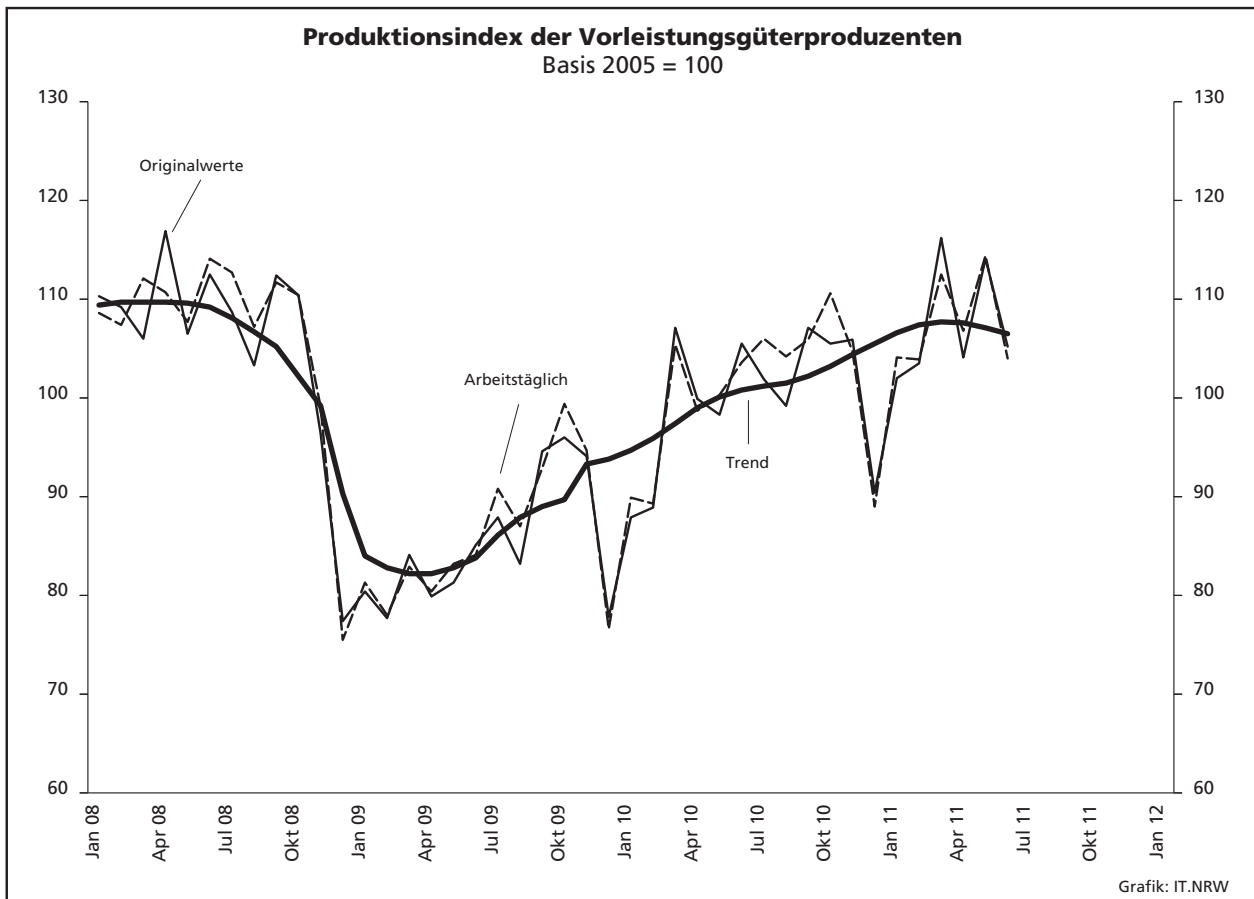
Systematik-Nr.	Wirtschaftszweig Hauptgruppe	Jahr 2010	Juni 2010	Mai 2011	Juni 2011	Veränderung gegenüber Vorjahres- monat in %
Basis 2005 = 100						
13	Herstellung von Textilien	87,9	94,8	94,9	82,3	-13,2
14	Herstellung von Bekleidung	70,6	25,4	61,1	30,8	+21,3
17	Herstellung von Papier, Pappe und Waren daraus	109,0	117,9	99,3	94,4	-19,9
20	Herstellung von chemischen Erzeugnissen	100,2	106,4	108,8	106,2	-0,2
20.1	Herstellung von chemischen Grundstoffen, Düngemitteln und Stickstoffverbindungen, Kunststoffen in Primärformen und synthetischem Kautschuk in Primärformen	103,3	110,3	109,6	106,4	-3,5
21	Herstellung von pharmazeutischen Erzeugnissen	110,7	115,2	133,4	101,0	-12,3
24	Metallerzeugung und -bearbeitung	85,0	84,2	90,5	81,9	-2,7
24.1	Erzeugung von Roheisen, Stahl und Ferrolegierungen	86,6	79,5	73,0	75,2	-5,4
24.4	Erzeugung und erste Bearbeitung von NE-Metallen	91,0	100,2	108,8	100,5	+0,3
24.5	Gießereien	83,0	79,3	103,9	103,8	+30,9
25	Herstellung von Metallerzeugnissen	96,4	101,5	114,8	107,1	+5,5
25.5	Herstellung von Schmiede-, Press-, Zieh- und Stanzteilen, gewalzten Ringen und pulvermetallurgischen Erzeugnissen	108,5	109,6	127,1	111,6	+1,8
25.7	Herstellung von Schneidwaren, Werkzeugen, Schlössern und Beschlägen aus unedlen Metallen	79,7	89,3	94,9	86,8	-2,8
26	Herstellung von Datenverarbeitungsgeräten, elektronischen und optischen Erzeugnissen	67,2	61,7	77,7	78,0	+26,4
27	Herstellung von elektrischen Ausrüstungen	119,7	130,4	124,8	129,8	-0,5
27.1	Herstellung von Elektromotoren, Generatoren, Transformatoren, Elektrizitätsverteilungs- und -schalteinrichtungen	122,5	140,1	129,8	165,6	+18,2
28	Maschinenbau	109,0	123,1	137,7	125,9	+2,3
28.1	Herstellung von nicht wirtschaftszweigspezifischen Maschinen	102,1	108,4	122,6	133,1	+22,8
29	Herstellung von Kraftwagen und Kraftwagenteilen	78,6	70,4	80,7	67,8	-3,7
30	Sonstiger Fahrzeugbau	106,0	85,3	103,8	51,9	-39,2
C	Verarbeitendes Gewerbe	95,0	98,2	106,2	97,9	-0,3
	Vorleistungsgüterproduzenten	100,7	105,3	108,8	104,4	-0,9
	Investitionsgüterproduzenten	88,1	90,4	102,3	92,0	+1,8
	Gebrauchsgüterproduzenten	102,2	109,3	114,9	88,0	-19,5
	Verbrauchsgüterproduzenten	101,4	97,0	114,1	92,3	-4,8

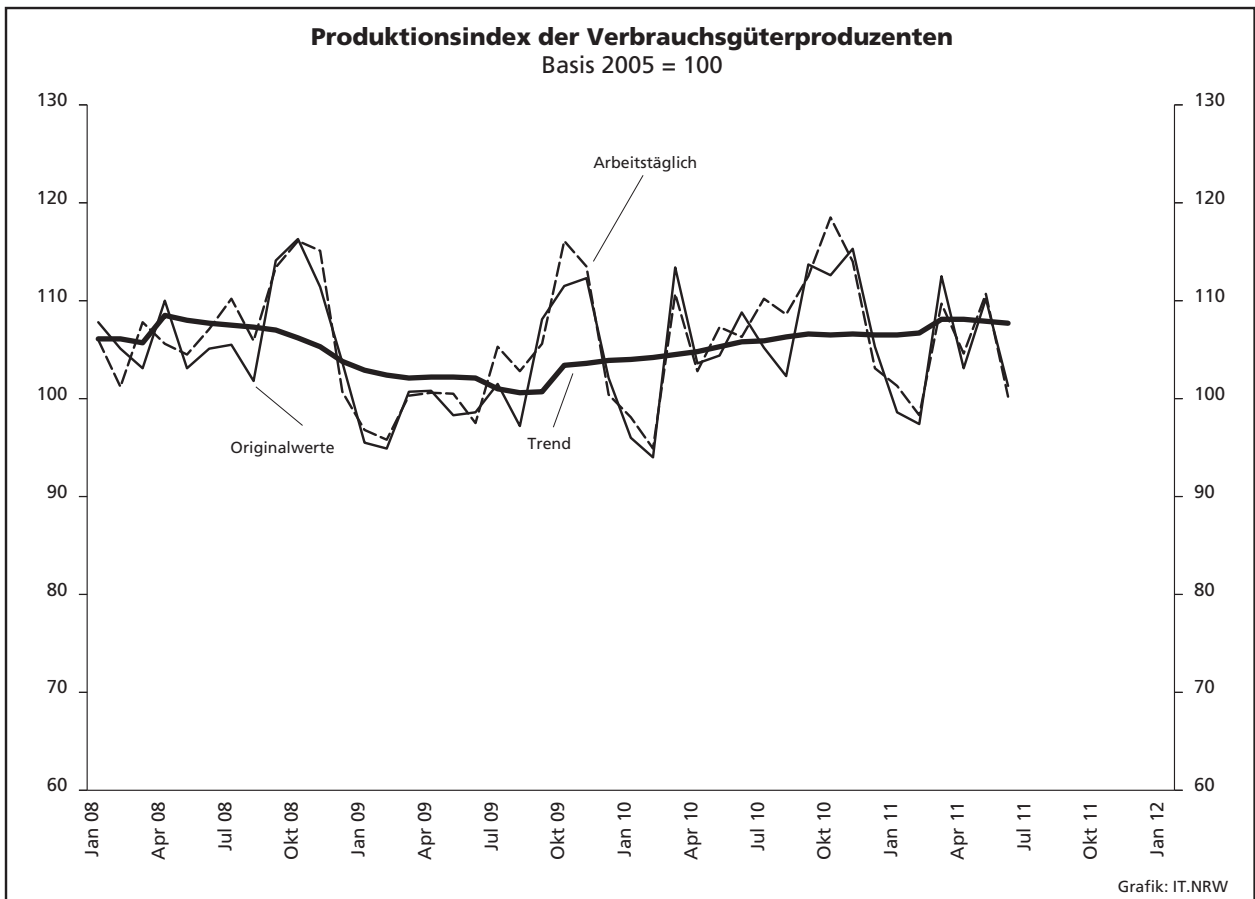
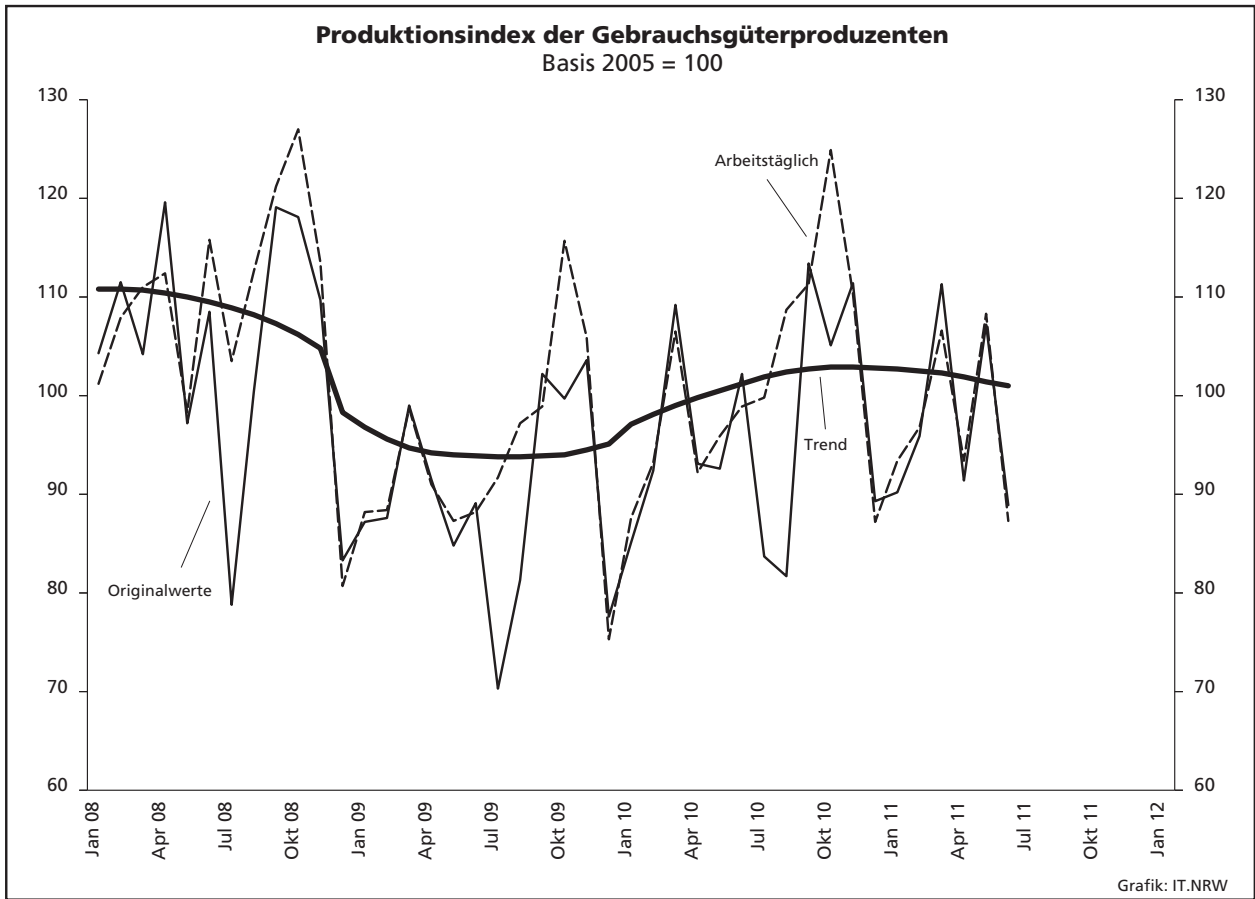
Noch: 2. Auftragseingangsindex im Verarbeitenden Gewerbe Nordrhein-Westfalens

Realindex Insgesamt

Systematik-Nr.	Wirtschaftszweig Hauptgruppe	Jahr 2010	Juni 2010	Mai 2011	Juni 2011	Veränderung gegenüber Vorjahres- monat in %
Basis 2005 = 100						
13	Herstellung von Textilien	83,2	86,2	87,8	76,6	-11,1
14	Herstellung von Bekleidung	58,4	20,5	50,7	25,2	+22,9
17	Herstellung von Papier, Pappe und Waren daraus	101,7	107,8	105,6	97,6	-9,5
20	Herstellung von chemischen Erzeugnissen	98,4	103,4	107,4	102,9	-0,5
20.1	Herstellung von chemischen Grundstoffen, Düngemitteln und Stickstoffverbindungen, Kunststoffen in Primärformen und synthetischem Kautschuk in Primärformen	101,8	107,1	109,6	104,6	-2,3
21	Herstellung von pharmazeutischen Erzeugnissen	97,7	110,6	97,0	81,2	-26,6
24	Metallerzeugung und -bearbeitung	101,5	107,7	106,3	92,5	-14,1
24.1	Erzeugung von Roheisen, Stahl und Ferrolegierungen	104,5	98,1	106,7	93,5	-4,7
24.4	Erzeugung und erste Bearbeitung von NE-Metallen	93,2	96,6	105,8	95,4	-1,2
24.5	Gießereien	87,5	87,1	106,7	99,2	+13,9
25	Herstellung von Metallerzeugnissen	95,4	101,7	114,8	103,6	+1,9
25.5	Herstellung von Schmiede-, Press-, Zieh- und Stanzteilen, gewalzten Ringen und pulvermetallurgischen Erzeugnissen	98,0	101,3	117,6	105,3	+3,9
25.7	Herstellung von Schneidwaren, Werkzeugen, Schlössern und Beschlägen aus unedlen Metallen	86,2	94,2	98,3	89,5	-5,0
26	Herstellung von Datenverarbeitungsgeräten, elektronischen und optischen Erzeugnissen	82,5	77,2	96,3	110,5	+43,1
27	Herstellung von elektrischen Ausrüstungen	106,7	114,3	114,4	111,4	-2,5
27.1	Herstellung von Elektromotoren, Generatoren, Transformatoren, Elektrizitätsverteilungs- und -schalteinrichtungen	111,5	127,1	129,8	132,7	+4,4
28	Maschinenbau	104,3	114,5	129,8	118,4	+3,4
28.1	Herstellung von nicht wirtschaftszweigspezifischen Maschinen	98,9	102,8	119,3	118,1	+14,9
29	Herstellung von Kraftwagen und Kraftwagenteilen	77,6	74,2	82,6	70,5	-5,0
30	Sonstiger Fahrzeugbau	73,2	61,8	1910,2	44,4	-28,2
C	Verarbeitendes Gewerbe	95,4	99,6	120,3	97,4	-2,2
	Vorleistungsgüterproduzenten	102,2	108,0	111,3	104,3	-3,4
	Investitionsgüterproduzenten	86,6	89,4	138,1	90,7	+1,5
	Gebrauchsgüterproduzenten	98,7	101,6	110,0	92,5	-9,0
	Verbrauchsgüterproduzenten	89,7	87,5	91,4	78,5	-10,3







3. Produktionsindex*) im Verarbeitenden Gewerbe sowie Bergbau und Gewinnung von Steinen und Erden Nordrhein-Westfalens

Systematik-Nr.	Wirtschaftszweig Hauptgruppe	Ge- wichtung	Jahr	Juni	Mai	Juni	Veränderung Juni 2011 gegenüber Juni 2010
		%	2010	2010	2011		%
Basis 2005 = 100							
B	Bergbau und Gewinnung von Steinen und Erden	0,4	91,7	102,1r	103,0	93,6	-8,3
	darunter						
05	Kohlenbergbau	0,1	58,4	57,8	60,3	42,2	-27,0
08	Gewinnung von Steinen und Erden, sonstiger Bergbau	0,2	103,2	116,3r	118,0	110,2	-5,2
C	Verarbeitendes Gewerbe	77,8	100,1	102,6r	111,9	103,6	+1,0
	davon						
10	Herstellung von Nahrungs- und Futtermitteln	5,0	116,3	113,5r	112,4	105,8	-6,8
11	Getränkeherstellung	1,3	91,3	112,8r	108,7	100,8	-10,6
12	Tabakverarbeitung	0,1	104,0	104,6	114,3	98,5	-5,8
13	Herstellung von Textilien	1,0	84,7	84,5r	94,6	79,3	-6,2
14	Herstellung von Bekleidung	0,3	63,4	52,6	54,6	54,0	+2,7
15	Herstellung von Leder, Lederwaren und Schuhen	0,1	106,5	105,3r	128,7	101,9	-3,2
16	Herstellung von Holz-, Flecht-, Korb- und Korkwaren (ohne Möbel)	0,9	92,2	92,1r	100,7	87,4	-5,1
17	Herstellung von Papier, Pappe und Waren daraus	2,1	82,8	83,5r	93,7	80,9	-3,1
18	Herstellung von Druckerzeugnissen; Vervielfältigung von bespielten Ton-, Bild- und Datenträgern	1,6	97,9	93,2r	97,9	91,3	-2,0
19	Kokerei und Mineralölverarbeitung	5,8	103,6	119,0r	124,5	123,4	+3,7
20	Herstellung von chemischen Erzeugnissen	11,0	98,1	102,3r	105,5	100,2	-2,1
21	Herstellung von pharmazeutischen Erzeugnissen	1,2	116,7	116,7r	144,0	107,6	-7,8
22	Herstellung von Gummi- und Kunststoffwaren	3,3	106,5	109,9r	123,4	111,7	+1,6
23	Herstellung von Glas- und Glaswaren, Keramik, Verarbeitung von Steinen und Erden	2,0	93,5	103,6r	110,9	96,5	-6,9
24	Metallerzeugung und -bearbeitung	7,6	98,3	100,8r	112,8	99,4	-1,4
25	Herstellung von Metallerzeugnissen	7,8	95,8	98,4r	116,2	101,4	+3,0
26	Herstellung von Datenverarbeitungsgeräten, elektronischen und optischen Erzeugnissen	2,4	101,5	100,0r	127,5	122,9	+22,9
27	Herstellung von elektrischen Ausrüstungen	4,5	111,1	112,0r	119,6	109,6	-2,1
28	Maschinenbau	10,1	106,4	107,6r	118,1	120,4	+11,9
29	Herstellung von Kraftwagen und Kraftwagenteilen	5,3	79,2	81,3	91,3	75,4	-7,3
30	Sonstiger Fahrzeugbau	0,4	84,5	82,5r	82,4	66,5	-19,4
31	Herstellung von Möbeln	1,9	98,3	93,9r	103,8	84,1	-10,4
32	Herstellung von sonstigen Waren	0,5	104,7	100,1r	110,6	85,3	-14,8
33	Reparatur und Instandhaltung von Maschinen und Ausrüstungen	1,6	115,2	114,5r	115,3	122,3	+6,8
B – C	Verarbeitendes Gewerbe sowie Bergbau und Gewinnung von Steinen und Erden	78,2	100,1	102,6r	111,8	103,5	+0,9
B – D, F	Produzierendes Gewerbe (einschl. Bau und Energie)	100	100,9	102,9r	112,5	102,9	-
	Vorleistungsgüterproduzenten	38,1	100,6	103,6r	114,4	104,0	+0,4
	Investitionsgüterproduzenten	20,8	94,6	95,4r	105,1	100,9	+5,8
	Gebrauchsgüterproduzenten	2,7	101,4	98,9r	108,3	87,3	-11,7
	Verbrauchsgüterproduzenten	10,7	107,3	106,3r	110,7	100,2	-5,7
	Energie	15,5	100,8	102,5r	105,4	102,5	-

*) von arbeitstätigen Schwankungen bereinigt

**4. Betriebe, Beschäftigte, geleistete Arbeitsstunden, Entgelte und Umsatz
in Nordrhein-Westfalen nach Wirtschaftszweigen**

Systematik-Nr.	Wirtschaftszweig a = Juni 2011 b = Veränderung gegenüber gleichem Vorjahreszeitraum in %		Betriebe	Beschäftigte	Geleistete Arbeits- stunden	Entgelte	Gesamtumsatz				
							Anzahl	1 000	1 000 EUR	insgesamt	darunter Auslands- umsatz
B	Bergbau und Gewinnung von Steinen und Erden	a	36	30 267	3 155	100 834	218 215	12 675			
		b	-	-5,0	-10,1	+0,6	+11,6	-16,9			
05	Kohlenbergbau	a	23	27 863	2 812	91 056	185 627	.			
		b	-4,2	-6,1	-12,7	-0,6	+14,4	.			
08	Gewinnung von Steinen und Erden, sonstiger Bergbau	a	12	8 062			
		b	-	-23,2			
C	Verarbeitendes Gewerbe	a	4 974	1 015 261	126 944	3 936 442	27 047 525	12 058 424			
		b	+0,8	+2,3	-2,6	+4,6	+4,8	+3,9			
10	Herstellung von Nahrungs- und Futtermitteln	a	422	70 551	9 172	193 362	2 432 770	514 579			
		b	+0,5	+0,5	-2,9	+3,9	+13,2	+14,9			
10.1	Schlachten und Fleischverarbeitung	a	103	14 973	1 985	36 840	880 993	162 385			
		b	+3,0	+1,9	-0,8	+7,2	+22,1	+20,0			
10.3	Obst- und Gemüseverarbeitung	a	27	5 546	740	18 090	212 389	51 008			
		b	-3,6	-	-2,9	+1,9	+3,5	+9,1			
10.5	Milchverarbeitung	a	16	2 856	428	9 280	195 360	71 888			
		b	-	-1,6	-1,3	+7,4	+8,3	+35,1			
10.6	Mahl- und Schälmaschinen, Herstellung von Stärke und Stärkeerzeugnissen	a	15	2 337	326	8 865	135 692	43 889			
		b	-6,3	-1,3	-2,4	-3,8	+23,9	+12,5			
10.7	Herstellung von Back- und Teigwaren	a	171	22 492	2 874	50 409	302 575	30 834			
		b	+1,2	-0,4	-2,8	+2,5	+7,7	+8,9			
10.8	Herstellung von sonstigen Nahrungsmitteln	a	63	19 326	2 368	59 026	496 790	105 561			
		b	+1,6	+1,7	-5,6	+4,1	+1,3	-6,0			
11	Getränkeherstellung	a	48	8 767	1 191	29 317	314 748	21 898			
		b	+2,1	+1,2	-1,7	+3,1	-2,3	-13,7			
12	Tabakverarbeitung	a	3	.	80	1 881	22 680	5 329			
		b	-	.	-22,1	-21,0	+12,5	+11,1			
13	Herstellung von Textilien	a	110	15 748	1 940	48 482	255 143	109 546			
		b	-4,3	-0,9	-6,6	+1,1	-6,3	-6,8			
13.2	Weberei	a	20	3 211	403	10 028	54 888	28 933			
		b	-4,8	-0,2	-4,3	+5,8	-4,8	-7,5			
13.3	Veredlung von Textilien und Bekleidung	a	17			
		b	+6,3			
13.9	Herstellung von sonstigen Textilwaren	a	71	10 715	1 311	33 042	182 351	73 551			
		b	-6,6	-0,4	-6,4	-	-4,4	-2,6			
14	Herstellung von Bekleidung	a	25	4 673	584	13 464	96 522	37 353			
		b	-	+11,5	+1,6	+9,5	+16,5	+11,4			
15	Herstellung von Leder, Lederwaren und Schuhen	a	11	.	201	5 010	40 372	16 875			
		b	-8,3	.	-19,0	-5,0	-5,9	+21,2			
16	Herstellung von Holz-, Flecht-, Korb- und Korkwaren (ohne Möbel)	a	77	12 017	1 602	38 284	224 024	57 055			
		b	-1,3	+1,5	-5,0	+3,9	+0,6	-4,0			

**Noch: 4. Betriebe, Beschäftigte, geleistete Arbeitsstunden, Entgelte und Umsatz
in Nordrhein-Westfalen nach Wirtschaftszweigen**

Systematik-Nr.	Wirtschaftszweig a = Juni 2011 b = Veränderung gegenüber gleichem Vorjahreszeitraum in %		Betriebe	Beschäftigte	Geleistete Arbeits- stunden	Entgelte	Gesamtumsatz	
							insgesamt	darunter Auslands- umsatz
			Anzahl		1 000		1 000 EUR	
17	Herstellung von Papier, Pappe und Waren daraus	a	153	27 972	3 565	94 825	681 294	283 808
		b	-1,3	-0,8	-5,0	-0,7	+0,4	-4,5
17.1	Herstellung von Holz- und Zellstoff, Papier, Karton und Pappe	a	37	7 554	949	30 070	277 665	144 009
		b	+2,8	-1,2	-4,9	-1,2	+7,9	-0,4
17.2	Herstellung von Waren aus Papier, Karton und Pappe	a	116	20 418	2 616	64 755	403 629	139 799
		b	-2,5	-0,6	-5,0	-0,5	-4,2	-8,3
18	Herstellung von Druckerzeugnissen; Vervielfältigung von bespielten Ton-, Bild- und Datenträgern	a	130	18 188	2 301	59 192	240 341	35 072
		b	-5,1	-1,9	-6,6	-0,8	-4,6	-23,5
19	Kokerei und Mineralölverarbeitung	a	13	3 873	540	19 384	1 017 372	142 429
		b	+18,2	-5,1	-5,7	+2,4	+26,5	+104,8
20	Herstellung von chemischen Erzeugnissen	a	271	84 353	10 554	382 418	4 019 853	2 300 243
		b	+2,3	+0,9	-5,0	-0,7	+1,3	+4,1
20.1	Herstellung von chemischen Grundstoffen, Düngemitteln und Stickstoffverbindungen, Kunststoffen in Primärformen und synthe- tischem Kautschuk in Primärformen	a	121	45 480	5 710	218 874	2 767 888	1 613 206
		b	+1,7	-1,0	-4,9	-2,7	+2,1	+3,0
20.3	Herstellung von Anstrichmitteln, Druckfarben und Kittens	a	46	10 067	1 322	38 989	291 351	123 497
		b	-2,1	+2,4	-2,4	+3,0	+2,5	+4,8
20.4	Herstellung von Seifen, Wasch-, Reinigungs- und Körperpflegemitteln sowie von Duftstoffen	a	40	15 662	1 868	68 655	507 677	237 228
		b	+11,1	+3,0	-6,7	+3,1	-11,4	-2,7
20.5	Herstellung von sonstigen chemischen Erzeugnissen	a	57	9 546	1 250	37 814	281 083	166 880
		b	+1,8	+5,3	-4,7	+0,8	+7,7	+8,9
21	Herstellung von pharmazeutischen Erzeugnissen	a	36	10 812	1 300	45 005	331 031	204 214
		b	-2,7	-7,4	-13,5	-19,0	-22,2	-5,7
22	Herstellung von Gummi- und Kunststoffwaren	a	389	60 550	7 969	201 711	1 066 405	443 592
		b	+4,6	+5,7	+0,1	+6,5	+3,3	+5,8
22.1	Herstellung von Gummiwaren	a	38	8 504	1 101	28 510	151 340	69 364
		b	-5,0	+7,1	-2,2	+4,7	-2,1	-1,0
22.2	Herstellung von Kunststoffwaren	a	351	52 046	6 868	173 201	915 065	374 228
		b	+5,7	+5,5	+0,4	+6,9	+4,2	+7,2
23	Herstellung von Glas und Glaswaren, Keramik, Verarbeitung von Steinen und Erden	a	167	25 512	3 363	86 279	527 555	173 444
		b	-1,8	+0,8	-2,4	+0,9	-3,0	-0,3
23.1	Herstellung von Glas und Glaswaren	a	46	9 601	1 252	27 797	154 052	57 755
		b	-8,0	-1,3	-2,5	-2,0	-7,1	+0,1
23.5	Herstellung von Zement, Kalk und gebranntem Gips	a	17	2 483	326	9 625	82 048	18 324
		b	-	+2,1	-2,8	+2,4	-5,7	-12,0
23.6	Herstellung von Erzeugnissen aus Beton, Zement und Gips	a	40	4 425	599	15 775	99 475	11 520
		b	-4,8	-1,2	-6,9	-1,7	-4,7	-44,9
23.9	Herstellung von Schleifkörpern und Schleifmitteln auf Unterlage sowie sonstigen Erzeugnissen aus nicht- metallischen Mineralien a. n. g.	a	23	4 124	500	16 186	96 480	41 723
		b	+4,5	+5,1	-1,6	+3,2	-2,4	+8,0

**Noch: 4. Betriebe, Beschäftigte, geleistete Arbeitsstunden, Entgelte und Umsatz
in Nordrhein-Westfalen nach Wirtschaftszweigen**

Systematik-Nr.	Wirtschaftszweig a = Juni 2011 b = Veränderung gegenüber gleichem Vorjahreszeitraum in %		Betriebe	Beschäftigte	Geleistete Arbeits- stunden	Entgelte	Gesamtumsatz	
							insgesamt	darunter Auslands- umsatz
			Anzahl		1 000		1 000 EUR	
24	Metallerzeugung und -bearbeitung	a	317	101 969	12 122	413 043	3 896 075	1 405 087
		b	+0,3	+1,6	-5,0	+3,2	+11,1	+12,8
24.2	Herstellung von Stahlrohren, Rohrform-, Rohrverschluss- und Rohrverbindungs- stücken aus Stahl	a	52	16 616	1 865	61 256	492 934	238 309
		b	+4,0	+7,0	+2,8	-3,3	+8,8	+7,7
24.3	Sonstige erste Bearbeitung von Eisen und Stahl	a	73	11 938	1 542	56 131	409 994	143 686
		b	-1,4	+3,6	-3,8	+9,0	+1,1	-1,3
24.4	Erzeugung und erste Bearbeitung von NE-Metallen	a	63	17 793	2 126	72 705	921 522	424 861
		b	-4,5	-2,9	-13,8	-2,6	+11,6	+15,7
24.5	Gießereien	a	90	19 949	2 438	76 500	334 852	124 548
		b	+1,1	+3,7	-3,4	+5,7	+9,2	+14,6
25	Herstellung von Metallerzeugnissen	a	897	130 638	16 320	471 099	2 156 078	728 011
		b	+3,6	+5,9	+0,4	+9,7	+10,0	+4,9
25.1	Stahl- und Leichtmetallbau	a	131	15 690	2 066	52 373	274 778	68 145
		b	-3,7	+0,3	-3,6	+1,9	+5,3	-1,8
25.5	Herstellung von Schmiede-, Press-, Zieh- und Stanzteilen, gewalzten Ringen und pulvermetallurgischen Erzeugnissen	a	155	29 219	3 613	107 899	536 598	190 866
		b	+2,6	+5,9	+1,2	+11,2	+8,9	+9,2
25.6	Oberflächenveredlung und Wärme- behandlung; Mechanik a. n. g.	a	181	18 618	2 460	58 498	231 863	50 623
		b	+13,1	+12,9	+7,8	+14,8	+20,4	+20,5
25.7	Herstellung von Schneidwaren, Werk- zeugen, Schlössern und Beschlägen aus unedlen Metallen	a	200	35 050	4 146	133 504	475 369	190 357
		b	+4,2	+4,4	-3,0	+9,9	-2,6	-4,9
25.9	Herstellung von sonstigen Metallwaren	a	198	28 606	3 624	105 837	526 555	209 980
		b	-	+5,9	+0,3	+7,9	+6,6	+7,7
26	Herstellung von Datenverarbeitungs- geräten, elektronischen und optischen Erzeugnissen	a	153	26 053	3 381	108 018	475 913	248 302
		b	-	+3,9	-1,2	+8,6	+5,9	+4,9
26.3	Herstellung von Geräten und Einrichtungen der Telekommunikationstechnik	a	18	4 120	490	20 352	82 839	32 490
		b	-5,3	-2,2	-6,5	-5,5	-5,8	-9,7
26.5	Herstellung von Mess-, Kontroll-, Navigations- u. ä. Instrumenten und Vorrichtungen; Herstellung von Uhren	a	84	12 574	1 594	52 365	183 807	106 173
		b	+2,4	+7,7	-0,1	+13,3	+8,9	+6,7
27	Herstellung von elektrischen Ausrüstungen	a	283	77 548	9 254	338 132	1 514 390	756 087
		b	+3,3	+3,6	-4,6	+10,4	+1,8	+4,1
27.1	Herstellung von Elektromotoren, Genera- toren, Transformatoren, Elektrizitäts- verteilungs- und -schalteinrichtungen	a	106	24 431	3 064	106 920	554 931	261 735
		b	+1,0	-0,3	-7,2	+4,5	+7,3	+28,9
27.3	Herstellung von Kabeln und elektrischem Installationsmaterial	a	69	24 078	2 770	103 432	452 701	230 680
		b	-	+4,9	-6,4	+18,5	+7,8	+7,3
27.4	Herstellung von elektrischen Lampen und Leuchten	a	49	8 404	1 009	30 555	128 208	60 476
		b	+8,9	+2,0	-5,8	+4,4	-3,5	-6,4
27.5	Herstellung von Haushaltsgeräten	a	19	12 601	1 471	63 591	248 351	134 209
		b	-	+1,2	-3,6	+4,9	-10,6	-18,9

**Noch: 4. Betriebe, Beschäftigte, geleistete Arbeitsstunden, Entgelte und Umsatz
in Nordrhein-Westfalen nach Wirtschaftszweigen**

Systematik-Nr.	Wirtschaftszweig a = Juni 2011 b = Veränderung gegenüber gleichem Vorjahreszeitraum in %		Betriebe	Beschäftigte	Geleistete Arbeits- stunden	Entgelte	Gesamtumsatz	
							insgesamt	darunter Auslands- umsatz
			Anzahl		1 000		1 000 EUR	
28	Maschinenbau	a	818	176 482	22 484	767 848	3 853 121	2 472 755
		b	-0,1	+2,9	-0,5	+8,7	+14,4	+15,6
28.1	Herstellung von nicht wirtschaftszweig- spezifischen Maschinen	a	216	63 824	7 949	280 541	1 311 889	760 241
		b	+2,4	+3,8	-3,8	+11,7	+11,6	+11,9
28.4	Herstellung von Werkzeugmaschinen	a	74	14 276	1 785	63 670	229 779	154 127
		b	-6,3	-6,5	-8,1	-2,8	+12,4	+12,2
28.9	Herstellung von Maschinen für sonstige bestimmte Wirtschaftszweige	a	237	44 745	5 815	199 057	1 213 040	952 438
		b	-	+1,2	-	+4,0	+23,3	+24,5
29	Herstellung von Kraftwagen und Kraftwagenteilen	a	174	80 891	9 395	347 604	2 684 479	1 759 853
		b	-1,1	+2,1	+1,3	+0,5	-11,3	-13,1
29.1	Herstellung von Kraftwagen und Kraftwagenmotoren	a	9	29 272	3 128	140 261	1 607 460	1 218 741
		b	+12,5	-0,1	+10,5	-1,6	-22,8	-24,4
29.2	Herstellung von Karosserien, Aufbauten und Anhängern	a	36	7 625	905	29 246	205 174	107 058
		b	-7,7	+0,2	-3,2	+6,5	+29,2	+39,9
29.3	Herstellung von Teilen und Zubehör für Kraftwagen	a	129	43 994	5 361	178 097	871 845	434 054
		b	-	+4,0	-2,6	+1,4	+11,0	+29,0
30	Sonstiger Fahrzeugbau	a	27	7 281	865	26 659	139 906	90 522
		b	-	-2,3	-10,2	-0,3	-5,1	-8,9
30.2	Schienenfahrzeugbau	a	9	5 017	558	19 120	97 447	74 955
		b	-	-1,6	-12,8	-0,3	-8,4	-11,6
31	Herstellung von Möbeln	a	174	28 265	3 455	89 336	477 434	143 406
		b	-4,9	-0,2	-7,1	+0,3	-8,4	-9,2
32	Herstellung von sonstigen Waren	a	73	9 381	1 138	31 575	116 929	35 247
		b	+7,4	+3,9	-3,8	+8,1	-4,4	-14,0
32.4	Herstellung von Spielwaren	a	10	1 503	185	4 936	35 216	3 461
		b	+25,0	+11,5	-2,6	+10,8	-0,3	.
32.5	Herstellung von medizinischen und zahnmedizinischen Apparaten und Materialien	a	39	4 776	570	17 849	46 200	16 993
		b	+5,4	+1,3	-5,2	+10,4	-8,6	-8,7
33	Reparatur und Installation von Maschinen und Ausrüstungen	a	203	31 510	4 171	124 516	463 088	73 716
		b	-1,5	+0,6	-4,1	+1,1	+14,0	-27,9
33.1	Reparatur von Metallerzeugnissen, Maschinen und Ausrüstungen	a	106	15 688	2 137	59 281	208 753	37 628
		b	-5,4	-4,4	-7,2	-6,2	+8,0	-4,5
33.2	Installation von Maschinen und Ausrüstungen a. n. g.	a	97	15 822	2 033	65 235	254 335	36 088
		b	+3,2	+6,1	-0,6	+8,9	+19,3	-42,6
	Insgesamt	a	5 010	1 045 528	130 099	4 037 276	27 265 740	12 071 099
		b	+0,8	+2,1	-2,8	+4,5	+4,8	+3,9

5. Umsatz in Nordrhein-Westfalen nach Wirtschaftszweigen

Systematik-Nr.	Wirtschaftszweig a = Juni 2011 b = Veränderung gegenüber gleichem Vorjahreszeitraum in %		Gesamtumsatz	Auslandsumsatz		Anteil Auslandsumsatz am Gesamtumsatz (Exportquote)
				insgesamt	darunter Eurozone	
				1 000 EUR		
B	Bergbau und Gewinnung von Steinen und Erden	a	218 215	12 675	10 565	5,8
		b	+11,6	-16,9	-19,4	x
05	Kohlenbergbau	a	185 627	.	.	.
		b	+14,4	.	.	x
08	Gewinnung von Steinen und Erden, sonstiger Bergbau	a	.	8 062	7 180	.
		b	.	-23,2	-26,4	x
C	Verarbeitendes Gewerbe	a	27 047 525	12 058 424	6 144 634	44,6
		b	+4,8	+3,9	+1,0	x
10	Herstellung von Nahrungs- und Futtermitteln	a	2 432 770	514 579	382 583	21,2
		b	+13,2	+14,9	+17,4	x
10.1	Schlachten und Fleischverarbeitung	a	880 993	162 385	123 801	18,4
		b	+22,1	+20,0	+17,7	x
10.3	Obst- und Gemüseverarbeitung	a	212 389	51 008	46 374	24,0
		b	+3,5	+9,1	+9,4	x
10.5	Milchverarbeitung	a	195 360	71 888	61 143	36,8
		b	+8,3	+35,1	+24,5	x
10.6	Mahl- und Schälmaschinen, Herstellung von Stärke und Stärkeerzeugnissen	a	135 692	43 889	23 657	32,3
		b	+23,9	+12,5	+20,8	x
10.7	Herstellung von Back- und Teigwaren	a	302 575	30 834	23 737	10,2
		b	+7,7	+8,9	+8,7	x
10.8	Herstellung von sonstigen Nahrungsmitteln	a	496 790	105 561	63 372	21,2
		b	+1,3	-6,0	+1,3	x
11	Getränkeherstellung	a	314 748	21 898	.	7,0
		b	-2,3	-13,7	.	x
12	Tabakverarbeitung	a	22 680	5 329	.	23,5
		b	+12,5	+11,1	.	x
13	Herstellung von Textilien	a	255 143	109 546	62 255	42,9
		b	-6,3	-6,8	-5,4	x
13.2	Weberei	a	54 888	28 933	19 240	52,7
		b	-4,8	-7,5	-4,0	x
13.3	Veredlung von Textilien und Bekleidung	a
		b	.	.	.	x
13.9	Herstellung von sonstigen Textilwaren	a	182 351	73 551	38 192	40,3
		b	-4,4	-2,6	+0,6	x
14	Herstellung von Bekleidung	a	96 522	37 353	26 713	38,7
		b	+16,5	+11,4	+34,8	x
15	Herstellung von Leder, Lederwaren und Schuhen	a	40 372	16 875	8 648	41,8
		b	-5,9	+21,2	-18,3	x
16	Herstellung von Holz-, Flecht-, Korb- und Korkwaren (ohne Möbel)	a	224 024	57 055	36 981	25,5
		b	+0,6	-4,0	-8,3	x

Noch: 5. Umsatz in Nordrhein-Westfalen nach Wirtschaftszweigen

Systematik-Nr.	Wirtschaftszweig a = Juni 2011 b = Veränderung gegenüber gleichem Vorjahreszeitraum in %		Gesamtumsatz	Auslandsumsatz		Anteil Auslandsumsatz am Gesamtumsatz (Exportquote)
				insgesamt	darunter Eurozone	
				1 000 EUR		%
17	Herstellung von Papier, Pappe und Waren daraus	a b	681 294 +0,4	283 808 -4,5	178 815 -10,9	41,7 x
17.1	Herstellung von Holz- und Zellstoff, Papier, Karton und Pappe	a b	277 665 +7,9	144 009 -0,4	73 412 -9,6	51,9 x
17.2	Herstellung von Waren aus Papier, Karton und Pappe	a b	403 629 -4,2	139 799 -8,3	105 404 -11,9	34,6 x
18	Herstellung von Druckerzeugnissen; Vervielfältigung von bespielten Ton-, Bild- und Datenträgern	a b	240 341 -4,6	35 072 -23,5	26 373 -28,9	14,6 x
19	Kokerei und Mineralölverarbeitung	a b	1 017 372 +26,5	142 429 +104,8	113 492 +92,7	14,0 x
20	Herstellung von chemischen Erzeugnissen	a b	4 019 853 +1,3	2 300 243 +4,1	1 221 918 +7,5	57,2 x
20.1	Herstellung von chemischen Grundstoffen, Düngemitteln und Stickstoffverbindungen, Kunststoffen in Primärformen und synthe- tischem Kautschuk in Primärformen	a b	2 767 888 +2,1	1 613 206 +3,0	854 625 +6,8	58,3 x
20.3	Herstellung von Anstrichmitteln, Druckfarben und Kittens	a b	291 351 +2,5	123 497 +4,8	73 799 +7,0	42,4 x
20.4	Herstellung von Seifen, Wasch-, Reinigungs- und Körperpflegemitteln sowie von Duftstoffen	a b	507 677 -11,4	237 228 -2,7	151 483 -1,7	46,7 x
20.5	Herstellung von sonstigen chemischen Erzeugnissen	a b	281 083 +7,7	166 880 +8,9	79 729 +16,3	59,4 x
21	Herstellung von pharmazeutischen Erzeugnissen	a b	331 031 -22,2	204 214 -5,7	98 929 +9,3	61,7 x
22	Herstellung von Gummi- und Kunststoffwaren	a b	1 066 405 +3,3	443 592 +5,8	257 806 +3,9	41,6 x
22.1	Herstellung von Gummiwaren	a b	151 340 -2,1	69 364 -1,0	32 475 -2,0	45,8 x
22.2	Herstellung von Kunststoffwaren	a b	915 065 +4,2	374 228 +7,2	225 331 +4,8	40,9 x
23	Herstellung von Glas und Glaswaren, Keramik, Verarbeitung von Steinen und Erden	a b	527 555 -3,0	173 444 -0,3	105 113 -11,8	32,9 x
23.1	Herstellung von Glas und Glaswaren	a b	154 052 -7,1	57 755 +0,1	36 747 -5,5	37,5 x
23.5	Herstellung von Zement, Kalk und gebranntem Gips	a b	82 048 -5,7	18 324 -12,0	16 173 -7,9	22,3 x
23.6	Herstellung von Erzeugnissen aus Beton, Zement und Gips	a b	99 475 -4,7	11 520 -44,9	9 150 -48,9	11,6 x
23.9	Herstellung von Schleifkörpern und Schleif- mitteln auf Unterlage sowie sonstigen Erzeugnissen aus nichtmetallischen Mineralien a. n. g.	a b	96 480 -2,4	41 723 +8,0	25 577 -5,1	43,2 x

Noch: 5. Umsatz in Nordrhein-Westfalen nach Wirtschaftszweigen

Systematik-Nr.	Wirtschaftszweig a = Juni 2011 b = Veränderung gegenüber gleichem Vorjahreszeitraum in %		Gesamtumsatz	Auslandsumsatz		Anteil Auslandsumsatz am Gesamtumsatz (Exportquote) %
				insgesamt	darunter Eurozone	
				1 000 EUR		
24	Metallerzeugung und -bearbeitung	a	3 896 075	1 405 087	775 282	36,1
		b	+11,1	+12,8	+10,6	x
24.2	Herstellung von Stahlrohren, Rohrform-, Rohrverschluss- und Rohrverbindungsstücken aus Stahl	a	492 934	238 309	130 463	48,3
		b	+8,8	+7,7	+11,9	x
24.3	Sonstige erste Bearbeitung von Eisen und Stahl	a	409 994	143 686	86 153	35,0
		b	+1,1	-1,3	-5,5	x
24.4	Erzeugung und erste Bearbeitung von NE-Metallen	a	921 522	424 861	251 240	46,1
		b	+11,6	+15,7	+16,3	x
24.5	Gießereien	a	334 852	124 548	74 541	37,2
		b	+9,2	+14,6	+9,8	x
25	Herstellung von Metallerzeugnissen	a	2 156 078	728 011	481 937	33,8
		b	+10,0	+4,9	+6,4	x
25.1	Stahl- und Leichtmetallbau	a	274 778	68 145	46 807	24,8
		b	+5,3	-1,8	+3,3	x
25.5	Herstellung von Schmiede-, Press-, Zieh- und Stanzteilen, gewalzten Ringen und pulvermetallurgischen Erzeugnissen	a	536 598	190 866	142 644	35,6
		b	+8,9	+9,2	+13,3	x
25.6	Oberflächenveredlung und Wärmebe- handlung; Mechanik a. n. g.	a	231 863	50 623	27 582	21,8
		b	+20,4	+20,5	+33,7	x
25.7	Herstellung von Schneidwaren, Werkzeugen, Schlössern und Beschlägen aus unedlen Metallen	a	475 369	190 357	123 133	40,0
		b	-2,6	-4,9	-0,8	x
25.9	Herstellung von sonstigen Metallwaren	a	526 555	209 980	131 532	39,9
		b	+6,6	+7,7	+1,6	x
26	Herstellung von Datenverarbeitungs- geräten, elektronischen und optischen Erzeugnissen	a	475 913	248 302	110 271	52,2
		b	+5,9	+4,9	+2,6	x
26.3	Herstellung von Geräten und Einrichtungen der Telekommunikationstechnik	a	82 839	32 490	20 518	39,2
		b	-5,8	-9,7	-4,0	x
26.5	Herstellung von Mess-, Kontroll-, Navigations- u. ä. Instrumenten und Vorrichtungen; Herstellung von Uhren	a	183 807	106 173	46 386	57,8
		b	+8,9	+6,7	+10,4	x
27	Herstellung von elektrischen Ausrüstungen	a	1 514 390	756 087	359 824	49,9
		b	+1,8	+4,1	-5,5	x
27.1	Herstellung von Elektromotoren, Genera- toren, Transformatoren, Elektrizitäts- verteilungs- und -schalteinrichtungen	a	554 931	261 735	120 135	47,2
		b	+7,3	+28,9	+29,8	x
27.3	Herstellung von Kabeln und elektrischem Installationsmaterial	a	452 701	230 680	114 019	51,0
		b	+7,8	+7,3	+10,5	x
27.4	Herstellung von elektrischen Lampen und Leuchten	a	128 208	60 476	35 000	47,2
		b	-3,5	-6,4	-10,2	x
27.5	Herstellung von Haushaltsgeräten	a	248 351	134 209	55 888	54,0
		b	-10,6	-18,9	-47,7	x

Noch: 5. Umsatz in Nordrhein-Westfalen nach Wirtschaftszweigen

Systematik-Nr.	Wirtschaftszweig a = Juni 2011 b = Veränderung gegenüber gleichem Vorjahreszeitraum in %	Gesamtumsatz	Auslandsumsatz		Anteil Auslandsumsatz am Gesamtumsatz (Exportquote)	
			insgesamt	darunter Eurozone		
			1 000 EUR			%
28	Maschinenbau	a	3 853 121	2 472 755	680 207	64,2
		b	+14,4	+15,6	-3,0	x
28.1	Herstellung von nicht wirtschaftszweig-spezifischen Maschinen	a	1 311 889	760 241	255 694	58,0
		b	+11,6	+11,9	+4,8	x
28.4	Herstellung von Werkzeugmaschinen	a	229 779	154 127	40 356	67,1
		b	+12,4	+12,2	-17,5	x
28.9	Herstellung von Maschinen für sonstige bestimmte Wirtschaftszweige	a	1 213 040	952 438	153 571	78,5
		b	+23,3	+24,5	-11,9	x
29	Herstellung von Kraftwagen und Kraftwagenteilen	a	2 684 479	1 759 853	973 604	65,6
		b	-11,3	-13,1	-10,3	x
29.1	Herstellung von Kraftwagen und Kraftwagenmotoren	a	1 607 460	1 218 741	.	75,8
		b	-22,8	-24,4	.	x
29.2	Herstellung von Karosserien, Aufbauten und Anhängern	a	205 174	107 058	.	52,2
		b	+29,2	+39,9	.	x
29.3	Herstellung von Teilen und Zubehör für Kraftwagen	a	871 845	434 054	282 920	49,8
		b	+11,0	+29,0	+28,9	x
30	Sonstiger Fahrzeugbau	a	139 906	90 522	47 977	64,7
		b	-5,1	-8,9	-17,5	x
30.2	Schienenfahrzeugbau	a	97 447	74 955	41 022	76,9
		b	-8,4	-11,6	-18,5	x
31	Herstellung von Möbeln	a	477 434	143 406	113 143	30,0
		b	-8,4	-9,2	-5,2	x
32	Herstellung von sonstigen Waren	a	116 929	35 247	20 986	30,1
		b	-4,4	-14,0	-14,9	x
32.4	Herstellung von Spielwaren	a	35 216	3 461	.	9,8
		b	-0,3	.	.	x
32.5	Herstellung von medizinischen und zahnmedizinischen Apparaten und Materialien	a	46 200	16 993	10 159	36,8
		b	-8,6	-8,7	-6,7	x
33	Reparatur und Installation von Maschinen und Ausrüstungen	a	463 088	73 716	38 092	15,9
		b	+14,0	-27,9	-46,8	x
33.1	Reparatur von Metallernzeugnissen, Maschinen und Ausrüstungen	a	208 753	37 628	23 163	18,0
		b	+8,0	-4,5	+9,6	x
33.2	Installation von Maschinen und Ausrüstungen a. n. g.	a	254 335	36 088	14 930	14,2
		b	+19,3	-42,6	-70,4	x
	Insgesamt	a	27 265 740	12 071 099	6 155 200	44,3
		b	+4,8	+3,9	+1,0	x

**6. Betriebe, Beschäftigte, geleistete Arbeitsstunden, Entgelte und Umsatz
des Verarbeitenden Gewerbes sowie des Bergbaus und der Gewinnung
von Steinen und Erden nach Verwaltungsbezirken**

Berichtsmonat Juni 2011

Verwaltungsbezirk	Betriebe	Beschäftigte	Geleistete Arbeits- stunden	Entgelte	Gesamtumsatz	
					insgesamt	darunter Auslands- umsatz
	Anzahl		1 000	1 000 EUR		
Kreisfreie Städte						
Düsseldorf	65	31 209	3 763	133 546	941 268	469 085
Duisburg	67	31 992	3 878	136 738	1 361 170	395 922
Essen	77	14 944	1 956	63 879	392 124	156 192
Krefeld	65	18 663	2 271	76 632	769 790	449 781
Mönchengladbach	66	12 625	1 600	50 227	346 655	202 847
Mülheim an der Ruhr	38	11 932	1 444	51 101	243 179	69 526
Oberhausen	33	7 276	972	36 132	251 115	168 163
Remscheid	68	11 690	1 521	46 191	214 671	106 517
Solingen	64	9 154	1 150	28 842	157 408	59 912
Wuppertal	99	22 155	2 742	88 824	289 305	151 495
Kreise						
Kleve	66	9 252	1 174	31 190	208 479	112 336
Mettmann	192	34 617	4 405	137 620	689 265	286 667
Rhein-Kreis Neuss	88	24 297	3 043	104 045	842 281	484 651
Viersen	84	12 136	1 593	42 399	258 025	73 181
Wesel	87	18 685	2 297	70 554	438 265	200 147
Reg.-Bez. Düsseldorf	1 159	270 627	33 810	1 097 920	7 403 002	3 386 422
Kreisfreie Städte						
Bonn	33	6 885	885	25 909	96 375	43 914
Köln	124	45 367	5 557	215 171	2 563 229	1 452 698
Leverkusen	33	12 275	1 455	56 199	606 914	437 670
Kreise						
Städteregion Aachen	135	31 643	4 086	125 458	733 429	374 939
darunter Stadt Aachen	57	15 510	1 983	64 759	250 619	129 097
Düren	78	14 715	1 955	56 173	284 133	149 597
Rhein-Erft-Kreis	71	19 118	2 473	80 101	983 599	305 082
Euskirchen	42	8 546	1 077	32 577	159 018	41 531
Heinsberg	55	7 879	950	25 987	139 759	69 909
Oberbergischer Kreis	135	26 740	3 351	95 782	515 972	226 890
Rheinisch-Bergischer Kreis	66	10 695	1 331	39 838	172 753	73 767
Rhein-Sieg-Kreis	129	18 950	2 307	66 965	434 316	209 107
Reg.-Bez. Köln	901	202 813	25 427	820 160	6 689 499	3 385 104
Kreisfreie Städte						
Bottrop	23	7 634	853	21 982	127 171	19 487
Gelsenkirchen	45	9 704	1 257	40 323	245 652	80 964
Münster	38	8 185	1 148	30 987	242 515	103 826

Noch: **6. Betriebe, Beschäftigte, geleistete Arbeitsstunden, Entgelte und Umsatz des Verarbeitenden Gewerbes sowie des Bergbaus und der Gewinnung von Steinen und Erden nach Verwaltungsbezirken**

Berichtsmonat Juni 2011

Verwaltungsbezirk	Betriebe	Beschäftigte	Geleistete Arbeitsstunden	Entgelte	Gesamtumsatz	
					insgesamt	darunter Auslandsumsatz
	Anzahl		1 000	1 000 EUR		
Kreise						
Borken	170	29 432	3 814	100 912	541 969	200 232
Coesfeld	69	9 907	1 257	33 916	302 268	102 918
Recklinghausen	95	20 490	2 524	77 296	922 872	456 878
Steinfurt	160	29 494	3 731	100 496	652 185	275 759
Warendorf	100	23 107	2 881	87 811	458 971	201 827
Reg.-Bez. Münster	700	137 953	17 464	493 724	3 493 603	1 441 889
Kreisfreie Stadt						
Bielefeld	91	17 517	2 103	71 703	297 447	108 562
Kreise						
Gütersloh	201	46 705	5 835	172 346	1 352 562	520 206
Herford	142	23 288	2 889	77 246	428 391	118 095
Höxter	48	8 026	997	24 300	146 341	45 408
Lippe	111	23 054	2 686	90 514	407 795	186 678
Minden-Lübbecke	150	25 757	3 234	94 662	508 525	172 709
Paderborn	113	22 273	2 748	73 022	456 529	138 791
Reg.-Bez. Detmold	856	166 620	20 493	603 792	3 597 590	1 290 449
Kreisfreie Städte						
Bochum	69	16 642	1 985	67 319	504 075	230 787
Dortmund	88	17 512	2 246	70 555	411 138	191 123
Hagen	65	12 315	1 510	52 816	397 242	137 466
Hamm	43	7 923	995	31 496	232 971	78 297
Herne	32	11 043	924	32 415	107 403	59 993
Kreise						
Ennepe-Ruhr-Kreis	144	25 417	3 243	97 173	545 036	260 879
Hochsauerlandkreis	145	25 636	3 147	89 237	509 382	186 023
Märkischer Kreis	325	54 890	6 791	202 944	1 067 576	444 692
Olpe	110	19 919	2 483	75 042	372 977	123 149
Siegen-Wittgenstein	154	30 587	3 892	125 808	784 620	395 405
Soest	120	26 386	3 356	101 669	621 274	265 069
Unna	99	19 245	2 332	75 204	528 351	194 349
Reg.-Bez. Arnsberg	1 394	267 515	32 904	1 021 680	6 082 046	2 567 234
Nordrhein-Westfalen	5 010	1 045 528	130 099	4 037 276	27 265 740	12 071 099

7. Betriebe, Beschäftigte und Umsatz in Nordrhein-Westfalen nach fachlichen Betriebsteilen

Systematik-Nr.	Wirtschaftszweig a = Juni 2011 b = Veränderung gegenüber gleichem Vorjahreszeitraum in %		Betriebs- teile	Beschäftigte	Umsatz		
					insgesamt	darunter Auslandsumsatz	
						1 000 EUR	
			Anzahl				
B	Bergbau und Gewinnung von Steinen und Erden	a	48	30 615	208 837	12 508	6,0
		b	-4,0	-4,6	+12,9	-15,0	x
05	Kohlenbergbau	a	23	27 848	180 521	.	.
		b	-4,2	-6,1	+16,2	.	x
08	Gewinnung von Steinen und Erden, sonstiger Bergbau	a	24
		b	-7,7	.	.	.	x
C	Verarbeitendes Gewerbe	a	7 346	986 395	23 951 802	10 503 102	43,9
		b	+0,5	+2,3	+5,5	+4,4	x
10	Herstellung von Nahrungs- und Futtermitteln	a	568	68 289	2 140 575	451 571	21,1
		b	+0,2	+0,5	+12,0	+8,8	x
10.1	Schlachten und Fleischverarbeitung	a	124	14 499	846 451	159 329	18,8
		b	+5,1	+2,4	+21,9	+19,5	x
10.3	Obst- und Gemüseverarbeitung	a	41	5 533	193 061	40 412	20,9
		b	-6,8	-0,9	+2,2	+1,8	x
10.5	Milchverarbeitung	a	25	3 140	172 747	49 684	28,8
		b	+4,2	-2,4	+7,6	+10,5	x
10.6	Mahl- und Schälmaschinen, Herstellung von Stärke und Stärkeerzeugnissen	a	28	2 247	97 669	29 282	30,0
		b	-9,7	-2,0	+27,0	+15,0	x
10.7	Herstellung von Back- und Teigwaren	a	186	22 159	264 131	26 230	9,9
		b	+2,2	+0,1	+5,0	+8,1	x
10.8	Herstellung von sonstigen Nahrungsmitteln	a	120	17 776	410 836	102 851	25,0
		b	-1,6	+1,4	+2,7	-6,8	x
11	Getränkeherstellung	a	56	7 850	301 717	28 058	9,3
		b	+3,7	+1,8	-0,9	-1,7	x
12	Tabakverarbeitung	a	3	604	21 853	5 329	24,4
		b	-	-11,2	+13,3	+11,1	x
13	Herstellung von Textilien	a	166	15 302	229 384	97 814	42,6
		b	-2,4	+0,4	-6,7	-9,4	x
13.2	Weberei	a	33	3 559	48 905	27 401	56,0
		b	-	+1,0	-5,8	-6,6	x
13.3	Veredlung von Textilien und Bekleidung	a	24	1 794	17 698	6 809	38,5
		b	+14,3	+0,4	-4,3	-7,0	x
13.9	Herstellung von sonstigen Textilwaren	a	100	9 677	160 607	62 805	39,1
		b	-5,7	+1,1	-4,9	-7,1	x
14	Herstellung von Bekleidung	a	33	3 790	85 101	35 613	41,8
		b	-	+8,6	+19,1	+19,6	x
15	Herstellung von Leder, Lederwaren und Schuhen	a	16	1 750	36 125	15 070	41,7
		b	+6,7	+0,1	-7,1	+15,9	x
16	Herstellung von Holz-, Flecht-, Korb- und Korkwaren (ohne Möbel)	a	103	12 028	213 313	56 627	26,5
		b	-	+0,5	+1,0	-4,2	x

**Noch: 7. Betriebe, Beschäftigte und Umsatz in Nordrhein-Westfalen
nach fachlichen Betriebsteilen**

Systematik-Nr.	Wirtschaftszweig a = Juni 2011 b = Veränderung gegenüber gleichem Vorjahreszeitraum in %	Betriebs- teile	Beschäftigte	Umsatz			
				insgesamt	darunter Auslandsumsatz		%
					1 000 EUR		
		Anzahl					
17	Herstellung von Papier, Pappe und Waren daraus	a	194	28 005	648 457	274 986	42,4
		b	-0,5	-1,2	+0,9	-3,8	x
17.1	Herstellung von Holz- und Zellstoff, Papier, Karton und Pappe	a	53	8 000	269 087	143 099	53,2
		b	-	-5,1	+2,4	.	x
17.2	Herstellung von Waren aus Papier, Karton und Pappe	a	141	20 005	379 371	131 888	34,8
		b	-0,7	+0,4	-0,1	.	x
18	Herstellung von Druckerzeugnissen; Vervielfältigung von bespielten Ton-, Bild- und Datenträgern	a	168	17 804	234 507	35 096	15,0
		b	-4,0	-2,4	-5,0	-23,5	x
19	Kokerei und Mineralölverarbeitung	a	22	4 300	755 881	96 024	12,7
		b	-4,3	-2,6	+19,2	+39,6	x
20	Herstellung von chemischen Erzeugnissen	a	542	80 454	3 709 731	2 040 555	55,0
		b	-0,2	+1,3	+7,9	+8,7	x
20.1	Herstellung von chemischen Grundstoffen, Düngemitteln und Stickstoffverbindungen, Kunststoffen in Primärformen und synthe- tischem Kautschuk in Primärformen	a	251	42 510	2 686 798	1 483 933	55,2
		b	-3,1	+0,5	+6,9	+6,4	x
20.3	Herstellung von Anstrichmitteln, Druckfarben und Kittens	a	72	10 458	245 955	103 713	42,2
		b	-1,4	+1,4	-0,5	-1,3	x
20.4	Herstellung von Seifen, Wasch-, Reinigungs- und Körperpflegemitteln sowie von Duftstoffen	a	78	12 189	312 395	138 674	44,4
		b	+6,8	+6,3	+17,0	+22,5	x
20.5	Herstellung von sonstigen chemischen Erzeugnissen	a	124	12 245	360 722	222 875	61,8
		b	+1,6	-0,6	+9,9	+15,4	x
21	Herstellung von pharmazeutischen Erzeugnissen	a	51	10 965	324 444	208 384	64,2
		b	-7,3	-9,7	-23,8	-8,1	x
22	Herstellung von Gummi- und Kunststoffwaren	a	541	57 767	959 303	407 993	42,5
		b	+4,4	+5,8	+2,4	+4,8	x
22.1	Herstellung von Gummiwaren	a	49	7 905	131 360	62 150	47,3
		b	-3,9	+4,4	-2,8	+1,1	x
22.2	Herstellung von Kunststoffwaren	a	492	49 862	827 943	345 843	41,8
		b	+5,4	+6,0	+3,3	+5,6	x
23	Herstellung von Glas und Glaswaren, Keramik, Verarbeitung von Steinen und Erden	a	198	24 128	443 218	150 968	34,1
		b	-1,5	+0,9	-4,7	-1,3	x
23.1	Herstellung von Glas und Glaswaren	a	52	9 489	141 391	53 058	37,5
		b	-7,1	+0,6	-7,1	+2,8	x
23.5	Herstellung von Zement, Kalk und gebranntem Gips	a	23	1 934	70 058	17 076	24,4
		b	-	-1,9	-8,8	-14,6	x
23.6	Herstellung von Erzeugnissen aus Beton, Zement und Gips	a	49	4 351	87 443	10 652	12,2
		b	-2,0	-2,3	-10,3	-47,1	x
23.9	Herstellung von Schleifkörpern und Schleif- mitteln auf Unterlage sowie sonstigen Erzeugnissen aus nichtmetallischen Mineralien a. n. g.	a	29	3 797	72 169	35 399	49,1
		b	+3,6	+6,0	+2,0	+8,7	x

**Noch: 7. Betriebe, Beschäftigte und Umsatz in Nordrhein-Westfalen
nach fachlichen Betriebsteilen**

Systematik-Nr.	Wirtschaftszweig a = Juni 2011 b = Veränderung gegenüber gleichem Vorjahreszeitraum in %		Betriebs- teile	Beschäftigte	Umsatz		
					insgesamt	darunter Auslandsumsatz	
						1 000 EUR	%
24	Metallerzeugung und -bearbeitung	a	455	102 993	3 580 340	1 270 612	35,5
		b	+0,4	+1,9	+11,0	+9,5	x
24.2	Herstellung von Stahlrohren, Rohrform-, Rohrverschluss- und Rohrverbindungs- stücken aus Stahl	a	57	16 343	403 377	180 382	44,7
		b	+1,8	+3,4	+13,2	-0,4	x
24.3	Sonstige erste Bearbeitung von Eisen und Stahl	a	103	12 114	426 280	143 668	33,7
		b	-	+2,8	+2,5	-0,8	x
24.4	Erzeugung und erste Bearbeitung von NE-Metallen	a	99	19 006	842 606	368 470	43,7
		b	-5,7	+1,6	+9,9	+8,3	x
24.5	Gießereien	a	138	21 157	315 782	119 468	37,8
		b	+2,2	+4,2	+8,7	+14,3	x
25	Herstellung von Metallerzeugnissen	a	1 248	129 059	2 026 140	690 070	34,1
		b	+3,5	+5,4	+10,6	+7,0	x
25.1	Stahl- und Leichtmetallbau	a	182	15 367	243 579	56 816	23,3
		b	-1,6	+2,0	+7,0	-2,8	x
25.5	Herstellung von Schmiede-, Press-, Zieh- und Stanzteilen, gewalzten Ringen und pulvermetallurgischen Erzeugnissen	a	197	28 449	516 318	181 083	35,1
		b	+2,1	+7,9	+10,0	+12,0	x
25.6	Oberflächenveredlung und Wärmebehandlung; Mechanik a. n. g.	a	231	18 455	218 800	45 269	20,7
		b	+9,5	+10,8	+14,8	+13,5	x
25.7	Herstellung von Schneidwaren, Werkzeugen, Schlössern und Beschlägen aus unedlen Metallen	a	288	34 690	430 678	172 694	40,1
		b	+5,9	+2,7	-2,1	-4,1	x
25.9	Herstellung von sonstigen Metallwaren	a	294	28 556	480 805	191 668	39,9
		b	-	+3,9	+2,5	+1,9	x
26	Herstellung von Datenverarbeitungs- geräten, elektronischen und optischen Erzeugnissen	a	210	25 150	436 494	231 142	53,0
		b	-0,5	+2,4	+3,2	+2,3	x
26.3	Herstellung von Geräten und Einrichtungen der Telekommunikationstechnik	a	27	3 712	66 424	26 281	39,6
		b	-	-4,6	-16,9	-19,7	x
26.5	Herstellung von Mess-, Kontroll-, Navigations- u. ä. Instrumenten und Vorrichtungen; Herstellung von Uhren	a	114	12 669	170 670	97 162	56,9
		b	+1,8	+5,3	+8,1	+3,5	x
27	Herstellung von elektrischen Ausrüstungen	a	416	74 905	1 298 426	653 665	50,3
		b	+1,7	+3,3	+1,8	+4,3	x
27.1	Herstellung von Elektromotoren, Genera- toren, Transformatoren, Elektrizitäts- verteilungs- und -schaltanlagen	a	150	21 359	456 999	226 896	49,6
		b	+0,7	+3,7	+13,7	+31,5	x
27.3	Herstellung von Kabeln und elektrischem Installationsmaterial	a	97	22 957	371 109	193 873	52,2
		b	+2,1	+5,3	+5,0	+8,0	x
27.4	Herstellung von elektrischen Lampen und Leuchten	a	62	11 272	182 393	81 499	44,7
		b	+8,8	+2,4	-0,8	+6,5	x
27.5	Herstellung von Haushaltsgeräten	a	34	11 474	166 724	90 081	54,0
		b	-5,6	-0,1	-15,4	-25,1	x

**Noch: 7. Betriebe, Beschäftigte und Umsatz in Nordrhein-Westfalen
nach fachlichen Betriebsteilen**

Systematik-Nr.	Wirtschaftszweig a = Juni 2011 b = Veränderung gegenüber gleichem Vorjahreszeitraum in %		Betriebs- teile	Beschäftigte	Umsatz		
					insgesamt	darunter Auslandsumsatz	
						1 000 EUR	
			Anzahl				
28	Maschinenbau	a	1 138	164 067	3 369 567	2 175 660	64,6
		b	-1,8	+4,1	+14,7	+15,7	x
28.1	Herstellung von nicht wirtschaftszweig- spezifischen Maschinen	a	292	58 873	1 094 783	632 189	57,7
		b	+1,4	+6,4	+12,8	+15,5	x
28.4	Herstellung von Werkzeugmaschinen	a	101	14 176	254 296	184 001	72,4
		b	-5,6	+3,2	+45,8	+56,5	x
28.9	Herstellung von Maschinen für sonstige bestimmte Wirtschaftszweige	a	356	41 533	1 131 063	876 042	77,5
		b	-3,0	-0,4	+20,9	+20,3	x
29	Herstellung von Kraftwagen und Kraftwagenteilen	a	226	77 850	1 974 979	1 222 396	61,9
		b	-0,9	+2,5	-12,6	-13,0	x
29.1	Herstellung von Kraftwagen und Kraftwagenmotoren	a	15	25 532	1 004 819	758 525	75,5
		b	-	+2,0	-24,3	-23,6	x
29.2	Herstellung von Karosserien, Aufbauten und Anhängern	a	43	7 443	186 180	101 416	54,5
		b	-6,5	+1,0	+32,5	+43,7	x
29.3	Herstellung von Teilen und Zubehör für Kraftwagen	a	168	44 875	783 980	362 455	46,2
		b	+0,6	+3,0	-1,1	+6,1	x
30	Sonstiger Fahrzeugbau	a	40	7 341	135 251	91 969	68,0
		b	+2,6	+2,5	-2,5	-4,4	x
30.2	Schienenfahrzeugbau	a	12	4 887	96 486	74 621	77,3
		b	-	+3,0	-5,8	-8,1	x
31	Herstellung von Möbeln	a	213	28 280	440 181	132 246	30,0
		b	-4,9	-0,3	-8,4	-8,9	x
32	Herstellung von sonstigen Waren	a	88	8 504	75 821	28 983	38,2
		b	+7,3	+4,6	-14,6	-11,2	x
32.4	Herstellung von Spielwaren	a	14	1 639	15 085	3 414	22,6
		b	+16,7	+8,1	-40,3	-14,4	x
32.5	Herstellung von medizinischen und zahn- medizinischen Apparaten und Materialien	a	45	4 554	39 133	16 642	42,5
		b	+9,8	+3,1	-4,7	-6,2	x
33	Reparatur und Installation von Maschinen und Ausrüstungen	a	651	35 210	510 994	102 272	20,0
		b	+0,8	-2,3	+13,5	-26,8	x
33.1	Reparatur von Metallernzeugnissen, Maschinen und Ausrüstungen	a	402	19 091	266 390	47 552	17,9
		b	+3,3	-2,6	+23,1	-15,8	x
33.2	Installation von Maschinen und Ausrüstungen a. n. g.	a	249	16 119	244 605	54 720	22,4
		b	-3,1	-2,1	+4,6	-34,3	x
	Insgesamt	a	7 394	1 017 010	24 160 639	10 515 610	43,5
		b	+0,4	+2,1	+5,6	+4,4	x

Veröffentlichungen zur Entwicklung und Struktur im Verarbeitenden Gewerbe sowie im Bergbau und bei der Gewinnung von Steinen und Erden

Betriebsergebnisse

– monatlich

Inhalt: Betriebe, Beschäftigte, Arbeitsstunden, Entgelte, Umsätze nach Wirtschaftszweigen insgesamt und nach Regierungsbezirken; aktuellste Produktions- und Auftragseingangsindizes nach Wirtschaftszweigen in Nordrhein-Westfalen

Bestellnummer: E133

– jährlich

Inhalt: Betriebe, Beschäftigte, Arbeitsstunden, Entgelte, Umsätze nach Wirtschaftszweigen insgesamt und nach Regierungsbezirken sowie kreisfreien Städten und Kreisen

Bestellnummer: E123

Produktion

Inhalt: Produktion von ca. 5 000 Gütern und Gütergruppen nach Menge und Wert

Bestellnummer: E153

Weitere Auskünfte zu diesen Veröffentlichungen erteilen Ihnen gerne Hermann Friß und Frank Hanst unter Telefon-Nr. (02 11) 94 49-38 39 bzw. (02 11) 94 49-37 89.