



Stein- und Erden...	2	x			1200	Tabakerzeugnisse (ohne Abfälle)			
Bergbau- und Erden...	2	x			1299	Veredlung von Erzeugnissen dieser Güter- abteilung			
	962	x	24 479 717	22	13	Textilien	237		x
	92	x	4 232 700	32	1310	Textile Spinnstoffe und Garne	kg	10	17 099 206
	22	x	196 962	7	1320	Gewebe	kg	43	69 407 753
	157	x	4 410 627	31	1330	Textilveredlung		48	
	10	x	9 609 047	5	1391	Gewirke und Gestricke		12	
	6	x	148 319	14	1392	Konfektionierte Textilwaren (ohne Bekleidung)		70	
	12	x	495 480	26	1393	Tappiche und textile Fußbodenbeläge, auch konfektionierte	kg	14	36 845 082
	42	x	1 211 722	36	1394	Sellerwaren	kg	4	3 029 310
	11		2 885 581	30	1395	Vliesstoffe (auch getränkt, bestrichen, überzogen oder mit Lagen versehen) und Erzeugnisse daraus (ohne Bekleidung)	kg	12	49 308 780
	4		97 467	16	1396	Technische Textilien		65	
	27	x	1 342 737	8	1399	Sonstige Textilwaren, a. n. g.		5	
	4	x	85 542 600	10	14	Bekleidung	49		x
	26	x	577 201	19	1411	Bekleidung aus Leder oder rekonstituiertem Leder (einschl. Mänteln) (ohne Bekleidungs- zubehör, Schuhe und Kopfbedeckungen)			
	13	x	460 971	42	1412	Arbeits- und Berufsbekleidung	St	11	1 075 085
	508	x	3 186 592	26	1413	Sonstige Oberbekleidung (ohne Arbeits- und Berufsbekleidung)	St	19	5 795 500
	55				1414	Wäsche		11	
	2				1415	Bekleidung und Bekleidungszubehör, a. n. g.		12	
	7				1420	Pelzwaren			
	41	x	605 557 331	26	1431	Strumpfwaren		4	
	11	x	124 048 886	17	1433	Bekleidung a. n. g., aus Gewirken oder Gestricken Veredlung von Erzeugnissen dieser Güterab- teilung (ohne Bekleidung aus textilen Stoffen)	St	4	
	24	x	474 688	18	1499	Leder und Lederwaren		33	
	24	x	465 843		1511	Leder und Lederfaserstoff; zugerichtete und gefärbte Felle		4	
	2				1512	Lederwaren (ohne Lederbekleidung und Schuhe)		16	
	61	x	786 590	17	1520	Schuhe		13	
	29	x	453 031	12	1599	Veredlung von Erzeugnissen dieser Güter- abteilung			
	26								

Statistische Berichte

Verarbeitendes Gewerbe sowie Bergbau und Gewinnung
von Steinen und Erden in Nordrhein-Westfalen

Februar 2011



Verarbeitendes Gewerbe sowie Bergbau und Gewinnung von Steinen und Erden in Nordrhein-Westfalen

Februar 2011

Herausgegeben von
Information und Technik Nordrhein-Westfalen, Geschäftsbereich Statistik
Mauerstraße 51, 40476 Düsseldorf • Postfach 10 11 05, 40002 Düsseldorf
Telefon 0211 9449-01 • Telefax 0211 442006
Internet: <http://www.it.nrw.de>
E-Mail: poststelle@it.nrw.de

Erschienen im Mai 2011

Alle Statistischen Berichte finden Sie als PDF-Datei zum kostenlosen
Download in unserer Internet-Rubrik „Publikationen“.

© Information und Technik NRW, Düsseldorf, 2011
Auszugsweise Vervielfältigung und Verbreitung mit Quellenangabe gestattet.

Inhalt

Seite

Vorbemerkungen	5
Erläuterungen	5
Methodische Hinweise	6
Definitionen	6
Systematiken	7
Veröffentlichungen	7
Hinweise	8
Klassifikation der Wirtschaftszweige	10
 Tabellenteil	
1. Übersicht über die wirtschaftliche Entwicklung in Nordrhein-Westfalen 2000 – 2011	20
Grafiken <i>Auftragseingangsindex</i>	21
2. Auftragseingangsindex im Verarbeitenden Gewerbe in Nordrhein-Westfalen	24
Grafiken <i>Produktionsindex</i>	30
3. Produktionsindex im Verarbeitenden Gewerbe sowie Bergbau und Gewinnung von Steinen und Erden in Nordrhein-Westfalen	33
4. Betriebe, Beschäftigte, geleistete Arbeitsstunden, Entgelte und Umsatz in Nordrhein-Westfalen nach Wirtschaftszweigen	34
5. Umsatz in Nordrhein-Westfalen nach Wirtschaftszweigen	38
6. Betriebe, Beschäftigte, geleistete Arbeitsstunden, Entgelte und Umsatz des Verarbeitenden Gewerbes sowie des Bergbaus und der Gewinnung von Steinen und Erden nach kreisfreien Städten und Kreisen	42
7. Betriebe, Beschäftigte und Umsatz in Nordrhein-Westfalen nach fachlichen Betriebsteilen	44

Vorbemerkungen

Mit Beginn des Berichtsmonats Januar 2009 wurde die Klassifikation der Wirtschaftszweige, Ausgabe 2003 (WZ 2003) durch die Klassifikation der Wirtschaftszweige, Ausgabe 2008 (WZ 2008) abgelöst. Die WZ 2008 ist das Ergebnis einer generellen Aktualisierung der Klassifikation der Wirtschaftszweige, Ausgabe 2003. Sie basiert auf der statistischen Systematik der Wirtschaftszweige in der Europäischen Gemeinschaft (NACE Rev. 2), die mit der Verordnung (EG) Nr. 1893/2006 des Europäischen Parlaments und des Rates vom 20. Dezember 2006 (ABl. EG Nr. L 393 S. 1) veröffentlicht wurde, und ihrerseits auf der Internationalen Systematik der Wirtschaftszweige (ISIC Rev. 4) der Vereinten Nationen aufbaut.

Die Klassifikation der Wirtschaftszweige, Ausgabe 2008 ist gleichzeitig maßgebend für die Abgrenzung des Wirtschaftssektors Verarbeitendes Gewerbe sowie Bergbau und Gewinnung von Steinen und Erden und hat damit Auswirkungen auf die Zusammensetzung der Berichtsreise der Statistiken dieses Bereichs.

Das Verarbeitende Gewerbe wird dabei nicht nur intern neu gegliedert, sondern es wird auch insgesamt neu abgegrenzt. So werden einige Tätigkeiten, die bisher dem Verarbeitenden Gewerbe zugeordnet waren, künftig aus den Erhebungen in diesen Bereichen herausfallen, andere Tätigkeiten dagegen werden neu aufgenommen. Die Neuzuordnungen des „Verlagswesens“ und des „Recyclings“ in Bereiche außerhalb des Verarbeitenden Gewerbes sind dabei besonders gravierend. Ebenfalls von großer Bedeutung ist die Trennung zwischen der „Herstellung“ von Investitionsgütern und deren „Reparatur und Installation“. Zu diesem Zweck wurde eine separate Abteilung innerhalb des Verarbeitenden Gewerbes „Reparatur und Installation von Maschinen und Ausrüstungen“ gebildet. Daneben gibt es eine Reihe von Änderungen im Detail der Klassifikation wie z. B. die Schaffung eigener Abteilungen für die „Getränkeherstellung“ und die „Herstellung von pharmazeutischen Erzeugnissen“ (siehe Klassifikation der Wirtschaftszweige Ausgabe 2008 (WZ 2008) S. 10 ff.).

Darüber hinaus wurden zwei methodische Änderungen bei der Klassifizierung vorgenommen. Zum Einen ändert sich die Zuordnung der sogenannten **Converter**. Dabei handelt es sich um Betriebe oder Unternehmen ohne eigene Warenproduktion, die fremdbezogene Waren im eigenen Namen verkaufen und zusätzlich die gewerblichen Schutzrechte an den Produkten besitzen. Diese Converter wurden bislang so klassifiziert, als hätten sie die Waren selbst hergestellt. Nach der WZ 2008 werden diese Einheiten nun nicht mehr als Hersteller von Waren behandelt. Sie gehören künftig i. d. R. zum Handel. Lohnauftraggeber (also Einheiten, die einem Dritten das wesentliche Inputmaterial

unentgeltlich zur Bearbeitung bereitstellen) werden dagegen weiterhin wie Hersteller klassifiziert.

Zum Anderen erfolgt in Fällen **vertikaler Integration**, bei der verschiedene Produktionsstufen nacheinander von derselben Einheit ausgeführt werden und der aus einem Produktionsprozess hervorgegangene Output als Input für die nächste Stufe dient, die Klassifizierung entsprechend der Produktionsstufe, die den größten Beitrag zur Wertschöpfung der Einheit leistet (und nicht mehr wie bisher nach dem Output der letzten Produktionsstufe).

Erläuterungen

Ziel der Statistik

Die monatlichen Erhebungen des Verarbeitenden Gewerbes sowie des Bergbaus und der Gewinnung von Steinen und Erden stellen kurzfristig Daten über die konjunkturelle Entwicklung dieses Wirtschaftsbereichs in wirtschaftssystematischer und regionaler Gliederung zur Verfügung. Die Ergebnisse der Statistiken sind wichtiges Material für die Arbeiten der gesetzgebenden Körperschaften, der Bundes- und Landesregierungen, der Verbände, Kammern sowie sonstigen Institutionen und bilden eine unentbehrliche Grundlage für zahlreiche wirtschaftspolitische Entscheidungen.

Rechtsgrundlage

Rechtsgrundlage für die Erhebungen im Verarbeitenden Gewerbe sowie im Bergbau und in der Gewinnung von Steinen und Erden ist das Gesetz über die Statistik im Produzierenden Gewerbe (ProdGewStatG) in der Fassung der Bekanntmachung vom 21. März 2002 (BGBl. I S. 1181), zuletzt geändert durch Artikel 3 des Gesetzes vom 17. März 2008 (BGBl. I S. 399) in Verbindung mit dem Gesetz über die Statistik für Bundeszwecke (Bundesstatistikgesetz – BStatG) vom 22. Januar 1987 (BGBl. I S. 462, 565), zuletzt geändert durch Artikel 3 des Gesetzes vom 7. September 2007 (BGBl. I S. 2246).

Berichtskreis

Monatsbericht für Betriebe des Verarbeitenden Gewerbes sowie des Bergbaus und der Gewinnung von Steinen und Erden

Der Berichtskreis des Monatsberichtes umfasst seit Januar 2007 alle Betriebe des Wirtschaftsbereichs Verarbeitendes Gewerbe sowie Bergbau und Gewinnung von Steinen und Erden mit mindestens 50 tätigen Personen, unabhängig davon, ob diese Betriebe zu Unternehmen dieses Wirtschaftsbereichs gehören, oder zu

Unternehmen, deren wirtschaftlicher Schwerpunkt außerhalb des Produzierenden Gewerbes liegt.

Am 1. Januar 2007 trat Artikel 10 des Ersten Gesetzes zum Abbau bürokratischer Hemmnisse insbesondere in der mittelständischen Wirtschaft vom 22. August 2006 (BGBl I S. 1970) in Kraft, durch den das Gesetz über die Statistik im Produzierenden Gewerbe geändert wurde. Wurden in der Vergangenheit beim Monatsbericht im Verarbeitenden Gewerbe alle Betriebe von Unternehmen mit 20 und mehr tätigen Personen befragt, so sind ab dem Berichtsmonat Januar 2007 nur noch Betriebe mit 50 und mehr tätigen Personen einbezogen. Mit dieser Maßnahme wird eine deutliche Entlastung insbesondere der kleinen und mittleren Unternehmen von statistischen Auskunftspflichten erreicht. Die unterhalb dieser neuen Abschneidegrenze liegenden Betriebe werden ab dem Berichtsjahr 2007 nur noch im neu eingeführten Jahresbericht für Betriebe im Verarbeitenden Gewerbe nach den tätigen Personen, den Entgelten (Lohn- und Gehaltsummen) sowie dem Umsatz befragt. Dieser Bericht stellt sicher, dass die für regionale Strukturuntersuchungen notwendigen Informationen im bisherigen Umfang und in bisheriger Qualität zumindest jährlich zur Verfügung stehen.

Methodische Hinweise

Die Merkmale „Umsatz“ und „Beschäftigte“ werden nach fachlichen Betriebsteilen erhoben und sowohl für Betriebe als auch für fachliche Betriebsteile aufbereitet. Die beiden übrigen Merkmale „Arbeitsstunden“ und „Entgelte“ werden nur für den gesamten Betrieb (einschl. der sonstigen Betriebsteile) erhoben. Das Merkmal „Auftragseingang“ wird nur für ausgewählte Wirtschaftszweige nach fachlichen Betriebsteilen erhoben. Es dient ausschließlich zur Berechnung der Auftragseingangsindizes. Hinsichtlich der Darstellung der Ergebnisse wird bei den Merkmalen „Beschäftigte“ und „Umsätze“ zwischen einem Nachweis nach fachlichen Betriebsteilen und nach Betrieben unterschieden. Beim Nachweis nach Betrieben werden alle Angaben eines kombinierten Betriebes (örtliche Einheit mit Betriebsteilen in mehreren Wirtschaftszweigen der WZ 2008) unter dem Wirtschaftszweig nachgewiesen, bei dem der Schwerpunkt der wirtschaftlichen Tätigkeit des Betriebes liegt.

Mit Berichtsmonat Januar 2009 wurde die Berechnung des Auftragseingangsindex sowie des Produktionsindex auf das Basisjahr 2005 umgestellt. Für Vergleichszwecke wurden frühere Ergebnisse sowohl auf die neue Basis als auch auf die neue WZ 2008 umgerechnet.

Definitionen

Betrieb

Ein Betrieb ist ein an einem Standort gelegenes Unternehmen oder ein Teil eines Unternehmens (z. B. Werk, Fabrikationsstätte), wenn an diesem Ort oder von diesem Ort aus Wirtschaftstätigkeiten ausgeübt werden, für die i. d. R. eine oder mehrere Personen im Auftrag desselben Unternehmens arbeiten.

Ein Unternehmen ist die kleinste rechtlich selbstständige Einheit, die aus handels- oder steuerrechtlichen Gründen Bücher führt.

Beschäftigte

Alle Personen, die am Ende des Monats in einem arbeitsrechtlichen Verhältnis zum Betrieb stehen (einschl. Heim-, Saison- und Aushilfsarbeiter/-innen sowie Teilzeitbeschäftigte unabhängig von der Anzahl der im Berichtsmonat geleisteten Stunden), tätige (Mit)inhaberinnen und -inhaber sowie unbezahlt mithelfende Familienangehörige, soweit sie mindestens ein Drittel der üblichen Arbeitszeit im Betrieb tätig sind.

Aufgrund der Organisationsreform in der gesetzlichen Rentenversicherung ist ab dem Jahr 2005 die Unterscheidung zwischen Arbeitern und Angestellten aufgehoben. Aus diesem Grunde werden ab Januar 2006 die Angaben zu Arbeitern und Löhnen nicht mehr separat erhoben. In den Ergebnissen dargestellt werden nur noch die Beschäftigten insgesamt sowie die Entgelte (früher: Bruttolohn- und -gehaltsumme).

Geleistete Arbeitsstunden

Alle tatsächlich geleisteten (nicht die bezahlten) Stunden aller tätigen Personen.

Entgelte

Summe der Bruttobezüge ohne Arbeitgeberanteile zur Sozialversicherung, jedoch einschließlich Lohn- und Gehaltzuschlägen (auch Gratifikationen, Erfindergelder sowie Provisionen, Tantiemen usw.). Vergütungen für gewerblich und kaufmännisch Auszubildende sind enthalten. Nicht erfasst werden allgemeine soziale Aufwendungen sowie Vergütungen, die als Spesensersatz anzusehen sind.

Gesamtumsatz

Umsatz aus Eigenerzeugung, baugewerblicher Umsatz sowie Umsatz aus Handelsware und sonstigen nicht industriellen Tätigkeiten (wie Erlöse aus Vermietung und Verpachtung, Provisionseinnahmen, Erlöse aus Transportleistungen für Dritte und aus dem Verkauf von eigenen landwirtschaftlichen Erzeugnissen). Als Umsatz gilt die Summe der Rechnungsendbeträge (ohne Umsatzsteuer) einschließlich etwa darin enthaltener Verbrauchsteuern sowie der Kosten für Fracht, Transportversicherung, Porto, Verpackung und Spesen,

auch wenn diese gesondert in Rechnung gestellt werden. Bei der Darstellung nach fachlichen Betriebsteilen handelt es sich ausschließlich um den Umsatz aus Eigenherzeugung.

Auslandsumsatz

Direkte Lieferungen und Leistungen an Empfänger, die im Ausland ansässig sind, sowie Lieferungen an Exporteure, die die bestellten Waren ohne Be- und Verarbeitung in das Ausland ausführen. Zusätzlich zum „Auslandsumsatz insgesamt“ wird der „Auslandsumsatz mit den Ländern der Eurozone“ veröffentlicht. Das sind die Länder der Europäischen Union, die den EURO als gemeinsame Währung eingeführt haben. Im Einzelnen sind das ab Januar 2009 die Umsätze mit Belgien, Finnland, Frankreich, Griechenland, Irland, Italien, Luxemburg, Malta, den Niederlanden, Österreich, Portugal, Slowakei, Slowenien, Spanien und Zypern.

Auftragseingangsindex

Der Nachweis der Auftragseingangsindizes erfolgt für ausgewählte Wirtschaftszweige des Verarbeitenden Gewerbes nach der Klassifikation der Wirtschaftszweige, Ausgabe 2008 (WZ 2008) und vier Hauptgruppen. Die Ergebnisse werden sowohl in nominalen (Wert-) als auch realen (Volumen-)Indizes dargestellt. Zur Berechnung des realen Auftragseingangsindex werden Preisindizes für gewerbliche Produkte (Inlands-Auftragseingänge) sowie Preisindizes für die Ausfuhr (Auslands-Auftragseingänge) verwendet. Die Berechnung der Auftragseingangsindizes basiert auf den Ergebnissen des Monatsberichts für Betriebe des Verarbeitenden Gewerbes sowie des Bergbaus und der Gewinnung von Steinen und Erden. Es handelt sich bei den Auftragseingängen um den Wert (ohne Umsatzsteuer, aber ggf. einschl. Verbrauchsteuern) aller im Berichtsmonat eingegangenen und vom Betrieb fest akzeptierten Aufträge auf Lieferung selbst hergestellter (bzw. im Lohnauftrag gefertigter) Produkte.

Produktionsindex

Der Produktionsindex zeigt – unbeeinflusst von Preisveränderungen und Kalenderunregelmäßigkeiten – kurzfristig die Entwicklung der Produktionsleistung der einzelnen Wirtschaftszweige und des gesamten Produzierenden Gewerbes auf. Der Nachweis des Produktionsindex erfolgt nach der Klassifikation der Wirtschaftszweige, Ausgabe 2008 (WZ 2008) und Hauptgruppen. Die Berechnung des Produktionsindex basiert im Wesentlichen auf den Ergebnissen der monatlichen Produktionserhebung bei Betrieben mit mindestens 50 Beschäftigten. Nach dem gleichen Konzept wird zusätzlich ein vierteljährlicher Produktionsindex durch Aggregation der drei Monatsmeldungen der Betriebe des Verarbeitenden Gewerbes mit 50 und mehr Beschäftigten und der Produktionsdaten der übrigen vierteljährlich meldepflichtigen Betriebe von Unternehmen mit in der Regel 20 und mehr Beschäftigten des Produzierenden Gewerbes berechnet. Zur Verbes-

serung der Qualität der monatlichen Produktionsindizes werden diese nachträglich für jeden Wirtschaftszweig an das Niveau des entsprechenden vierteljährlichen Produktionsindex angeglichen.

Systematiken

Die Darstellung aller Ergebnisse erfolgt in der Gliederung der Klassifikation der Wirtschaftszweige, Ausgabe 2008 (WZ 2008). Ausschließlich für die Darstellung der Indizes werden Hauptgruppen durch die direkte Zuordnung der Wirtschaftsgruppen (= Dreisteller der Systematik) der WZ 2008 zu den Bereichen

VO	= Vorleistungsgüterproduzenten
IG	= Investitionsgüterproduzenten
GG	= Gebrauchsgüterproduzenten
VG	= Verbrauchsgüterproduzenten
EN	= Energie

gebildet (siehe Klassifikation der Wirtschaftszweige Ausgabe 2008 (WZ 2008) S. 10 ff.).

Veröffentlichungen

Ergebnisse für das Bundesgebiet über den Bereich Verarbeitendes Gewerbe sowie Bergbau und Gewinnung von Steinen und Erden werden vom Statistischen Bundesamt (www.destatis.de) in der Fachserie 4, Reihe 4 veröffentlicht.

Aktuelle Ergebnisse – auch von anderen Bundesländern – werden im Internet unter www.statistikportal.de veröffentlicht. Dort kann über die GENESIS Datenbank auch auf ausgewählte Ergebnisse für alle Länder sowie alle Stadt- und Landkreise zugegriffen werden.

Jährliche Strukturergebnisse aller Betriebe von Unternehmen mit 20 und mehr tätigen Personen werden im Statistischen Bericht E123/E129 „Betriebsergebnisse; Beschäftigte, Entgelte und Umsätze nach Wirtschaftszweigen insgesamt und nach Regierungsbezirken sowie kreisfreien Städten und Kreisen (Bestellnummer: E123)“ veröffentlicht.

Hinweise

Städteregion Aachen – Änderung des Gebietsstandes

Seit dem 21. Oktober 2009 bilden die Stadt Aachen und die Gemeinden des aufgelösten Kreises Aachen nach dem Aachen-Gesetz die Städteregion Aachen. Die Städteregion Aachen ist Rechtsnachfolgerin des Kreises Aachen.

Die Stadt Aachen wird in der vorliegenden Veröffentlichung ab dem Berichtsjahr 2010 als regionsangehörige Gemeinde der Städteregion Aachen ausgewiesen, die Vergleichbarkeit der Summen der kreisfreien Städte und Kreise zu den Vorjahren ist dadurch nicht mehr gegeben. Die Städteregion Aachen besteht als Gemeindeverband aus Aachen, Alsdorf, Baesweiler, Eschweiler, Herzogenrath, Monschau, Roetgen, Simmerath, Stolberg (Rhld.) und Würselen.

Zeichenerklärung

(nach DIN 55 301)

- 0 weniger als die Hälfte von 1 in der letzten besetzten Stelle, jedoch mehr als nichts
- nichts vorhanden (genau null)
- .
- x Tabellenfach gesperrt, da Aussage nicht sinnvoll
- r berichtigte Zahl

Klassifikation der Wirtschaftszweige

**Wirtschaftszweige des Verarbeitenden Gewerbes sowie
des Bergbaus und der Gewinnung von Steinen und Erden**
aus: **Klassifikation der Wirtschaftszweige Ausgabe 2008 (WZ 2008)**

Abteilung Gruppe Klasse	Bezeichnung	Haupt- gruppe
Abschnitt B	Bergbau und Gewinnung von Steinen und Erden	
05	Kohlenbergbau	
05.1	Steinkohlenbergbau	EN
05.10	Steinkohlenbergbau	
05.2	Braunkohlenbergbau	EN
05.20	Braunkohlenbergbau	
06	Gewinnung von Erdöl und Erdgas	
06.1	Gewinnung von Erdöl	EN
06.10	Gewinnung von Erdöl	
06.2	Gewinnung von Erdgas	EN
06.20	Gewinnung von Erdgas	
07	Erzbergbau	
07.1	Eisenerzbergbau	VO
07.10	Eisenerzbergbau	
07.2	NE-Metallerzbergbau	VO
07.21	Bergbau auf Uran- und Thoriumerze	
07.29	Sonstiger NE-Metallerzbergbau	
08	Gewinnung von Steinen und Erden, sonstiger Bergbau	
08.1	Gewinnung von Natursteinen, Kies, Sand, Ton und Kaolin	VO
08.11	Gewinnung von Naturwerksteinen und Natursteinen, Kalk- und Gipsstein, Kreide und Schiefer	
08.12	Gewinnung von Kies, Sand, Ton und Kaolin	
08.9	Sonstiger Bergbau; Gewinnung von Steinen und Erden a. n. g.	VO
08.91	Bergbau auf chemische und Düngemittelminerale	
08.92	Torfgewinnung	
08.93	Gewinnung von Salz	
08.99	Gewinnung von Steinen und Erden a. n. g.	
09	Erbringung von Dienstleistungen für den Bergbau und für die Gewinnung von Steinen und Erden	
09.1	Erbringung von Dienstleistungen für die Gewinnung von Erdöl und Erdgas	VO
09.10	Erbringung von Dienstleistungen für die Gewinnung von Erdöl und Erdgas	
09.9	Erbringung von Dienstleistungen für den sonstigen Bergbau und die Gewinnung von Steinen und Erden	VO
09.90	Erbringung von Dienstleistungen für den sonstigen Bergbau und die Gewinnung von Steinen und Erden	
Abschnitt C	Verarbeitendes Gewerbe	
10	Herstellung von Nahrungs- und Futtermitteln	
10.1	Schlachten und Fleischverarbeitung	VG
10.11	Schlachten (ohne Schlachten von Geflügel)	
10.12	Schlachten von Geflügel	
10.13	Fleischverarbeitung	
10.2	Fischverarbeitung	VG
10.20	Fischverarbeitung	
10.3	Obst- und Gemüseverarbeitung	VG
10.31	Kartoffelverarbeitung	
10.32	Herstellung von Frucht- und Gemüsesäften	
10.39	Sonstige Verarbeitung von Obst und Gemüse	

**Noch: Wirtschaftszweige des Verarbeitenden Gewerbes sowie
des Bergbaus und der Gewinnung von Steinen und Erden
aus: Klassifikation der Wirtschaftszweige Ausgabe 2008 (WZ 2008)**

Abteilung Gruppe Klasse	Bezeichnung	Haupt- gruppe
noch: Abschnitt C		
Verarbeitendes Gewerbe		
10.4	Herstellung von pflanzlichen und tierischen Ölen und Fetten	VG
10.41	Herstellung von Ölen und Fetten (ohne Margarine u. ä. Nahrungsfette)	
10.42	Herstellung von Margarine u. ä. Nahrungsfetten	
10.5	Milchverarbeitung	VG
10.51	Milchverarbeitung (ohne Herstellung von Speiseeis)	
10.52	Herstellung von Speiseeis	
10.6	Mahl- und Schälmaschinen, Herstellung von Stärke und Stärkeerzeugnissen	VO
10.61	Mahl- und Schälmaschinen	
10.62	Herstellung von Stärke und Stärkeerzeugnissen	
10.7	Herstellung von Back- und Teigwaren	VG
10.71	Herstellung von Backwaren (ohne Dauerbackwaren)	
10.72	Herstellung von Dauerbackwaren	
10.73	Herstellung von Teigwaren	
10.8	Herstellung von sonstigen Nahrungsmitteln	VG
10.81	Herstellung von Zucker	
10.82	Herstellung von Süßwaren (ohne Dauerbackwaren)	
10.83	Verarbeitung von Kaffee und Tee, Herstellung von Kaffee-Ersatz	
10.84	Herstellung von Würzmitteln und Soßen	
10.85	Herstellung von Fertiggerichten	
10.86	Herstellung von homogenisierten und diätetischen Nahrungsmitteln	
10.89	Herstellung von sonstigen Nahrungsmitteln a. n. g.	
10.9	Herstellung von Futtermitteln	VO
10.91	Herstellung von Futtermitteln für Nutztiere	
10.92	Herstellung von Futtermitteln für sonstige Tiere	
11	Getränkeherstellung	
11.0	Getränkeherstellung	VG
11.01	Herstellung von Spirituosen	
11.02	Herstellung von Traubenwein	
11.03	Herstellung von Apfelwein und anderen Fruchtweinen	
11.04	Herstellung von Wermutwein und sonstigen aromatisierten Weinen	
11.05	Herstellung von Bier	
11.06	Herstellung von Malz	
11.07	Herstellung von Erfrischungsgetränken; Gewinnung natürlicher Mineralwässer	
12	Tabakverarbeitung	
12.0	Tabakverarbeitung	VG
12.00	Tabakverarbeitung	
13	Herstellung von Textilien	
13.1	Spinnstoffaufbereitung und Spinnerei	VO
13.10	Spinnstoffaufbereitung und Spinnerei	
13.2	Weberei	VO
13.20	Weberei	
13.3	Veredlung von Textilien und Bekleidung	VO
13.30	Veredlung von Textilien und Bekleidung	
13.9	Herstellung von sonstigen Textilwaren	VG
13.91	Herstellung von gewirktem und gestricktem Stoff	
13.92	Herstellung von konfektionierten Textilwaren (ohne Bekleidung)	
13.93	Herstellung von Teppichen	
13.94	Herstellung von Seilerwaren	
13.95	Herstellung von Vliesstoff und Erzeugnissen daraus (ohne Bekleidung)	
13.96	Herstellung von technischen Textilien	
13.99	Herstellung von sonstigen Textilwaren a. n. g.	

**Noch: Wirtschaftszweige des Verarbeitenden Gewerbes sowie
des Bergbaus und der Gewinnung von Steinen und Erden
aus: Klassifikation der Wirtschaftszweige Ausgabe 2008 (WZ 2008)**

Abteilung Gruppe Klasse	Bezeichnung	Haupt- gruppe
noch: Abschnitt C		
Verarbeitendes Gewerbe		
14	Herstellung von Bekleidung	
14.1	Herstellung von Bekleidung (ohne Pelzbekleidung)	VG
14.11	Herstellung von Lederbekleidung	
14.12	Herstellung von Arbeits- und Berufsbekleidung	
14.13	Herstellung von sonstiger Oberbekleidung	
14.14	Herstellung von Wäsche	
14.19	Herstellung von sonstiger Bekleidung und Bekleidungszubehör a. n. g.	
14.2	Herstellung von Pelzwaren	VG
14.20	Herstellung von Pelzwaren	
14.3	Herstellung von Bekleidung aus gewirktem und gestricktem Stoff	VG
14.31	Herstellung von Strumpfwaren	
14.39	Herstellung von sonstiger Bekleidung aus gewirktem und gestricktem Stoff	
15	Herstellung von Leder, Lederwaren und Schuhen	
15.1	Herstellung von Leder und Lederwaren (ohne Herstellung von Lederbekleidung)	VG
15.11	Herstellung von Leder und Lederfaserstoff; Zurichtung und Färben von Fellen	
15.12	Lederverarbeitung (ohne Herstellung von Lederbekleidung)	
15.2	Herstellung von Schuhen	VG
15.20	Herstellung von Schuhen	
16	Herstellung von Holz-, Flecht-, Korb- und Korkwaren (ohne Möbel)	
16.1	Säge-, Hobel- und Holzimprägnierwerke	VO
16.10	Säge-, Hobel- und Holzimprägnierwerke	
16.2	Herstellung von sonstigen Holz-, Kork-, Flecht- und Korbwaren (ohne Möbel)	VO
16.21	Herstellung von Furnier-, Sperrholz-, Holzfaser- und Holzspanplatten	
16.22	Herstellung von Parketttafeln	
16.23	Herstellung von sonstigen Konstruktionsteilen, Fertigbauteilen, Ausbauelementen und Fertigteilbauten aus Holz	
16.24	Herstellung von Verpackungsmitteln, Lagerbehältern und Ladungsträgern aus Holz	
16.29	Herstellung von Holzwaren a. n. g., Kork-, Flecht- und Korbwaren (ohne Möbel)	
17	Herstellung von Papier, Pappe und Waren daraus	
17.1	Herstellung von Holz- und Zellstoff, Papier, Karton und Pappe	VO
17.11	Herstellung von Holz- und Zellstoff	
17.12	Herstellung von Papier, Karton und Pappe	
17.2	Herstellung von Waren aus Papier, Karton und Pappe	VO
17.21	Herstellung von Wellpapier und -pappe sowie von Verpackungsmitteln aus Papier, Karton und Pappe	
17.22	Herstellung von Haushalts-, Hygiene- und Toilettenartikeln aus Zellstoff, Papier und Pappe	
17.23	Herstellung von Schreibwaren und Bürobedarf aus Papier, Karton und Pappe	
17.24	Herstellung von Tapeten	
17.29	Herstellung von sonstigen Waren aus Papier, Karton und Pappe	

Noch: **Wirtschaftszweige des Verarbeitenden Gewerbes sowie
des Bergbaus und der Gewinnung von Steinen und Erden**
aus: **Klassifikation der Wirtschaftszweige Ausgabe 2008 (WZ 2008)**

Abteilung Gruppe Klasse	Bezeichnung	Haupt- gruppe
noch: Abschnitt C	Verarbeitendes Gewerbe	
18	Herstellung von Druckerzeugnissen; Vervielfältigung von bespielten Ton-, Bild- und Datenträgern	
18.1	Herstellung von Druckerzeugnissen	VG
18.11	Drucken von Zeitungen	
18.12	Drucken a. n. g.	
18.13	Druck- und Medienvorstufe	
18.14	Binden von Druckerzeugnissen und damit verbundene Dienstleistungen	
18.2	Vervielfältigung von bespielten Ton-, Bild- und Datenträgern	VG
18.20	Vervielfältigung von bespielten Ton-, Bild- und Datenträgern	
19	Kokerei und Mineralölverarbeitung	
19.1	Kokerei	EN
19.10	Kokerei	
19.2	Mineralölverarbeitung	EN
19.20	Mineralölverarbeitung	
20	Herstellung von chemischen Erzeugnissen	
20.1	Herstellung von chemischen Grundstoffen, Düngemitteln und Stickstoffverbindungen, Kunststoffen in Primärformen und synthetischem Kautschuk in Primärformen	VO
20.11	Herstellung von Industriegasen	
20.12	Herstellung von Farbstoffen und Pigmenten	
20.13	Herstellung von sonstigen anorganischen Grundstoffen und Chemikalien	
20.14	Herstellung von sonstigen organischen Grundstoffen und Chemikalien	
20.15	Herstellung von Düngemitteln und Stickstoffverbindungen	
20.16	Herstellung von Kunststoffen in Primärformen	
20.17	Herstellung von synthetischem Kautschuk in Primärformen	
20.2	Herstellung von Schädlingsbekämpfungsmitteln, Pflanzenschutz- und Desinfektionsmitteln	VO
20.20	Herstellung von Schädlingsbekämpfungsmitteln, Pflanzenschutz- und Desinfektionsmitteln	
20.3	Herstellung von Anstrichmitteln, Druckfarben und Kitt	VO
20.30	Herstellung von Anstrichmitteln, Druckfarben und Kitt	
20.4	Herstellung von Seifen, Wasch-, Reinigungs- und Körperpflegemitteln sowie von Duftstoffen	VG
20.41	Herstellung von Seifen, Wasch-, Reinigungs- und Poliermitteln	
20.42	Herstellung von Körperpflegemitteln und Duftstoffen	
20.5	Herstellung von sonstigen chemischen Erzeugnissen	VO
20.51	Herstellung von pyrotechnischen Erzeugnissen	
20.52	Herstellung von Klebstoffen	
20.53	Herstellung von etherischen Ölen	
20.59	Herstellung von sonstigen chemischen Erzeugnissen a. n. g.	
20.6	Herstellung von Chemiefasern	VO
20.60	Herstellung von Chemiefasern	
21	Herstellung von pharmazeutischen Erzeugnissen	
21.1	Herstellung von pharmazeutischen Grundstoffen	VG
21.10	Herstellung von pharmazeutischen Grundstoffen	
21.2	Herstellung von pharmazeutischen Spezialitäten und sonstigen pharmazeutischen Erzeugnissen	VG
21.20	Herstellung von pharmazeutischen Spezialitäten und sonstigen pharmazeutischen Erzeugnissen	

**Noch: Wirtschaftszweige des Verarbeitenden Gewerbes sowie
des Bergbaus und der Gewinnung von Steinen und Erden
aus: Klassifikation der Wirtschaftszweige Ausgabe 2008 (WZ 2008)**

Abteilung Gruppe Klasse	Bezeichnung	Haupt- gruppe
noch: Abschnitt C	Verarbeitendes Gewerbe	
22	Herstellung von Gummi- und Kunststoffwaren	
22.1	Herstellung von Gummiwaren	VO
22.11	Herstellung und Runderneuerung von Bereifungen	
22.19	Herstellung von sonstigen Gummiwaren	
22.2	Herstellung von Kunststoffwaren	VO
22.21	Herstellung von Platten, Folien, Schläuchen und Profilen aus Kunststoffen	
22.22	Herstellung von Verpackungsmitteln aus Kunststoffen	
22.23	Herstellung von Baubedarfsartikeln aus Kunststoffen	
22.29	Herstellung von sonstigen Kunststoffwaren	
23	Herstellung von Glas und Glaswaren, Keramik, Verarbeitung von Steinen und Erden	
23.1	Herstellung von Glas und Glaswaren	VO
23.11	Herstellung von Flachglas	
23.12	Veredlung und Bearbeitung von Flachglas	
23.13	Herstellung von Hohlglas	
23.14	Herstellung von Glasfasern und Waren daraus	
23.19	Herstellung, Veredlung und Bearbeitung von sonstigem Glas einschließlich technischen Glaswaren	
23.2	Herstellung von feuerfesten keramischen Werkstoffen und Waren	VO
23.20	Herstellung von feuerfesten keramischen Werkstoffen und Waren	
23.3	Herstellung von keramischen Baumaterialien	VO
23.31	Herstellung von keramischen Wand- und Bodenfliesen und -platten	
23.32	Herstellung von Ziegeln und sonstiger Baukeramik	
23.4	Herstellung von sonstigen Porzellan- und keramischen Erzeugnissen	VO
23.41	Herstellung von keramischen Haushaltswaren und Ziergegenständen	
23.42	Herstellung von Sanitärkeramik	
23.43	Herstellung von Isolatoren und Isolierteilen aus Keramik	
23.44	Herstellung von keramischen Erzeugnissen für sonstige technische Zwecke	
23.49	Herstellung von sonstigen keramischen Erzeugnissen	
23.5	Herstellung von Zement, Kalk und gebranntem Gips	VO
23.51	Herstellung von Zement	
23.52	Herstellung von Kalk und gebranntem Gips	
23.6	Herstellung von Erzeugnissen aus Beton, Zement und Gips	VO
23.61	Herstellung von Erzeugnissen aus Beton, Zement und Kalksandstein für den Bau	
23.62	Herstellung von Gips erzeugnissen für den Bau	
23.63	Herstellung von Frischbeton (Transportbeton)	
23.64	Herstellung von Mörtel und anderem Beton (Trockenbeton)	
23.65	Herstellung von Faserzementwaren	
23.69	Herstellung von sonstigen Erzeugnissen aus Beton, Zement und Gips a. n. g.	
23.7	Be- und Verarbeitung von Naturwerksteinen und Natursteinen a. n. g.	VO
23.70	Be- und Verarbeitung von Naturwerksteinen und Natursteinen a. n. g.	
23.9	Herstellung von Schleifkörpern und Schleifmitteln auf Unterlage sowie sonstigen Erzeugnissen aus nichtmetallischen Mineralien a. n. g.	VO
23.91	Herstellung von Schleifkörpern und Schleifmitteln auf Unterlage	
23.99	Herstellung von sonstigen Erzeugnissen aus nichtmetallischen Mineralien a. n. g.	

**Noch: Wirtschaftszweige des Verarbeitenden Gewerbes sowie
des Bergbaus und der Gewinnung von Steinen und Erden
aus: Klassifikation der Wirtschaftszweige Ausgabe 2008 (WZ 2008)**

Abteilung Gruppe Klasse	Bezeichnung	Haupt- gruppe
noch: Abschnitt C	Verarbeitendes Gewerbe	
24	Metallerzeugung und -bearbeitung	
24.1	Erzeugung von Roheisen, Stahl und Ferrolegierungen	VO
24.10	Erzeugung von Roheisen, Stahl und Ferrolegierungen	
24.2	Herstellung von Stahlrohren, Rohrform-, Rohrverschluss- und Rohrverbindungsstücken aus Stahl	VO
24.20	Herstellung von Stahlrohren, Rohrform-, Rohrverschluss- und Rohrverbindungsstücken aus Stahl	
24.3	Sonstige erste Bearbeitung von Eisen und Stahl	VO
24.31	Herstellung von Blankstahl	
24.32	Herstellung von Kaltband mit einer Breite von weniger als 600 mm	
24.33	Herstellung von Kaltprofilen	
24.34	Herstellung von kaltgezogenem Draht	
24.4	Erzeugung und erste Bearbeitung von NE-Metallen	VO
24.41	Erzeugung und erste Bearbeitung von Edelmetallen	
24.42	Erzeugung und erste Bearbeitung von Aluminium	
24.43	Erzeugung und erste Bearbeitung von Blei, Zink und Zinn	
24.44	Erzeugung und erste Bearbeitung von Kupfer	
24.45	Erzeugung und erste Bearbeitung von sonstigen NE-Metallen	
24.46	Aufbereitung von Kernbrennstoffen	
24.5	Gießereien	VO
24.51	Eisengießereien	
24.52	Stahlgießereien	
24.53	Leichtmetallgießereien	
24.54	Buntmetallgießereien	
25	Herstellung von Metallerzeugnissen	
25.1	Stahl- und Leichtmetallbau	IG
25.11	Herstellung von Metallkonstruktionen	
25.12	Herstellung von Ausbauelementen aus Metall	
25.2	Herstellung von Metalltanks und -behältern; Herstellung von Heizkörpern und -kesseln für Zentralheizungen	IG
25.21	Herstellung von Heizkörpern und -kesseln für Zentralheizungen	
25.29	Herstellung von Sammelbehältern, Tanks u. ä. Behältern aus Metall	
25.3	Herstellung von Dampfkesseln (ohne Zentralheizungskessel)	IG
25.30	Herstellung von Dampfkesseln (ohne Zentralheizungskessel)	
25.4	Herstellung von Waffen und Munition	IG
25.40	Herstellung von Waffen und Munition	
25.5	Herstellung von Schmiede-, Press-, Zieh- und Stanzteilen, gewalzten Ringen und pulvermetallurgischen Erzeugnissen	VO
25.50	Herstellung von Schmiede-, Press-, Zieh- und Stanzteilen, gewalzten Ringen und pulvermetallurgischen Erzeugnissen	
25.6	Oberflächenveredlung und Wärmebehandlung; Mechanik a. n. g.	VO
25.61	Oberflächenveredlung und Wärmebehandlung	
25.62	Mechanik a. n. g.	
25.7	Herstellung von Schneidwaren, Werkzeugen, Schlössern und Beschlägen aus unedlen Metallen	VO
25.71	Herstellung von Schneidwaren und Bestecken aus unedlen Metallen	
25.72	Herstellung von Schlössern und Beschlägen aus unedlen Metallen	
25.73	Herstellung von Werkzeugen	
25.9	Herstellung von sonstigen Metallwaren	VO
25.91	Herstellung von Fässern, Trommeln, Dosen, Eimern u. ä. Behältern aus Metall	
25.92	Herstellung von Verpackungen und Verschlüssen aus Eisen, Stahl und NE-Metall	
25.93	Herstellung von Drahtwaren, Ketten und Federn	
25.94	Herstellung von Schrauben und Nieten	
25.99	Herstellung von sonstigen Metallwaren a. n. g.	

**Noch: Wirtschaftszweige des Verarbeitenden Gewerbes sowie
des Bergbaus und der Gewinnung von Steinen und Erden
aus: Klassifikation der Wirtschaftszweige Ausgabe 2008 (WZ 2008)**

Abteilung Gruppe Klasse	Bezeichnung	Haupt- gruppe
noch: Abschnitt C	Verarbeitendes Gewerbe	
26	Herstellung von Datenverarbeitungsgeräten, elektronischen und optischen Erzeugnissen	
26.1	Herstellung von elektronischen Bauelementen und Leiterplatten	VO
26.11	Herstellung von elektronischen Bauelementen	
26.12	Herstellung von bestückten Leiterplatten	
26.2	Herstellung von Datenverarbeitungsgeräten und peripheren Geräten	IG
26.20	Herstellung von Datenverarbeitungsgeräten und peripheren Geräten	
26.3	Herstellung von Geräten und Einrichtungen der Telekommunikationstechnik	IG
26.30	Herstellung von Geräten und Einrichtungen der Telekommunikationstechnik	
26.4	Herstellung von Geräten der Unterhaltungselektronik	GG
26.40	Herstellung von Geräten der Unterhaltungselektronik	
26.5	Herstellung von Mess-, Kontroll-, Navigations- u. ä. Instrumenten und Vorrichtungen; Herstellung von Uhren	IG
26.51	Herstellung von Mess-, Kontroll-, Navigations- u. ä. Instrumenten und Vorrichtungen	
26.52	Herstellung von Uhren	
26.6	Herstellung von Bestrahlungs- und Elektrotherapiegeräten und elektromedizinischen Geräten	IG
26.60	Herstellung von Bestrahlungs- und Elektrotherapiegeräten und elektromedizinischen Geräten	
26.7	Herstellung von optischen und fotografischen Instrumenten und Geräten	GG
26.70	Herstellung von optischen und fotografischen Instrumenten und Geräten	
26.8	Herstellung von magnetischen und optischen Datenträgern	VO
26.80	Herstellung von magnetischen und optischen Datenträgern	
27	Herstellung von elektrischen Ausrüstungen	
27.1	Herstellung von Elektromotoren, Generatoren, Transformatoren, Elektrizitätsverteilungs- und -schalteinrichtungen	VO
27.11	Herstellung von Elektromotoren, Generatoren und Transformatoren	
27.12	Herstellung von Elektrizitätsverteilungs- und -schalteinrichtungen	
27.2	Herstellung von Batterien und Akkumulatoren	VO
27.20	Herstellung von Batterien und Akkumulatoren	
27.3	Herstellung von Kabeln und elektrischem Installationsmaterial	VO
27.31	Herstellung von Glasfaserkabeln	
27.32	Herstellung von sonstigen elektronischen und elektrischen Drähten und Kabeln	
27.33	Herstellung von elektrischem Installationsmaterial	
27.4	Herstellung von elektrischen Lampen und Leuchten	VO
27.40	Herstellung von elektrischen Lampen und Leuchten	
27.5	Herstellung von Haushaltsgeräten	GG
27.51	Herstellung von elektrischen Haushaltsgeräten	
27.52	Herstellung von nicht elektrischen Haushaltsgeräten	
27.9	Herstellung von sonstigen elektrischen Ausrüstungen und Geräten a. n. g.	VO
27.90	Herstellung von sonstigen elektrischen Ausrüstungen und Geräten a. n. g.	

**Noch: Wirtschaftszweige des Verarbeitenden Gewerbes sowie
des Bergbaus und der Gewinnung von Steinen und Erden
aus: Klassifikation der Wirtschaftszweige Ausgabe 2008 (WZ 2008)**

Abteilung Gruppe Klasse	Bezeichnung	Haupt- gruppe
noch: Abschnitt C	Verarbeitendes Gewerbe	
28	Maschinenbau	
28.1	Herstellung von nicht wirtschaftszweigspezifischen Maschinen	IG
28.11	Herstellung von Verbrennungsmotoren und Turbinen (ohne Motoren für Luft- und Straßenfahrzeuge)	
28.12	Herstellung von hydraulischen und pneumatischen Komponenten und Systemen	
28.13	Herstellung von Pumpen und Kompressoren a. n. g.	
28.14	Herstellung von Armaturen a. n. g.	
28.15	Herstellung von Lagern, Getrieben, Zahnrädern und Antriebs-elementen	
28.2	Herstellung von sonstigen nicht wirtschaftszweigspezifischen Maschinen	IG
28.21	Herstellung von Öfen und Brennern	
28.22	Herstellung von Hebezeugen und Fördermitteln	
28.23	Herstellung von Büromaschinen (ohne Datenverarbeitungsgeräte und periphere Geräte)	
28.24	Herstellung von handgeführten Werkzeugen mit Motorantrieb	
28.25	Herstellung von kälte- und lufttechnischen Erzeugnissen, nicht für den Haushalt	
28.29	Herstellung von sonstigen nicht wirtschaftszweigspezifischen Maschinen a. n. g.	
28.3	Herstellung von land- und forstwirtschaftlichen Maschinen	IG
28.30	Herstellung von land- und forstwirtschaftlichen Maschinen	
28.4	Herstellung von Werkzeugmaschinen	IG
28.41	Herstellung von Werkzeugmaschinen für die Metallbearbeitung	
28.49	Herstellung von sonstigen Werkzeugmaschinen	
28.9	Herstellung von Maschinen für sonstige bestimmte Wirtschaftszweige	IG
28.91	Herstellung von Maschinen für die Metallerzeugung, von Walzwerkseinrichtungen und Gießmaschinen	
28.92	Herstellung von Bergwerks-, Bau- und Baustoffmaschinen	
28.93	Herstellung von Maschinen für die Nahrungs- und Genussmittelerzeugung und die Tabakverarbeitung	
28.94	Herstellung von Maschinen für die Textil- und Bekleidungsherstellung und die Lederverarbeitung	
28.95	Herstellung von Maschinen für die Papiererzeugung und -verarbeitung	
28.96	Herstellung von Maschinen für die Verarbeitung von Kunststoffen und Kautschuk	
28.99	Herstellung von Maschinen für sonstige bestimmte Wirtschaftszweige a. n. g.	
29	Herstellung von Kraftwagen und Kraftwagenteilen	
29.1	Herstellung von Kraftwagen und Kraftwagenmotoren	IG
29.10	Herstellung von Kraftwagen und Kraftwagenmotoren	
29.2	Herstellung von Karosserien, Aufbauten und Anhängern	IG
29.20	Herstellung von Karosserien, Aufbauten und Anhängern	
29.3	Herstellung von Teilen und Zubehör für Kraftwagen	IG
29.31	Herstellung elektrischer und elektronischer Ausrüstungsgegenstände für Kraftwagen	
29.32	Herstellung von sonstigen Teilen und sonstigem Zubehör für Kraftwagen	

**Noch: Wirtschaftszweige des Verarbeitenden Gewerbes sowie
des Bergbaus und der Gewinnung von Steinen und Erden
aus: Klassifikation der Wirtschaftszweige Ausgabe 2008 (WZ 2008)**

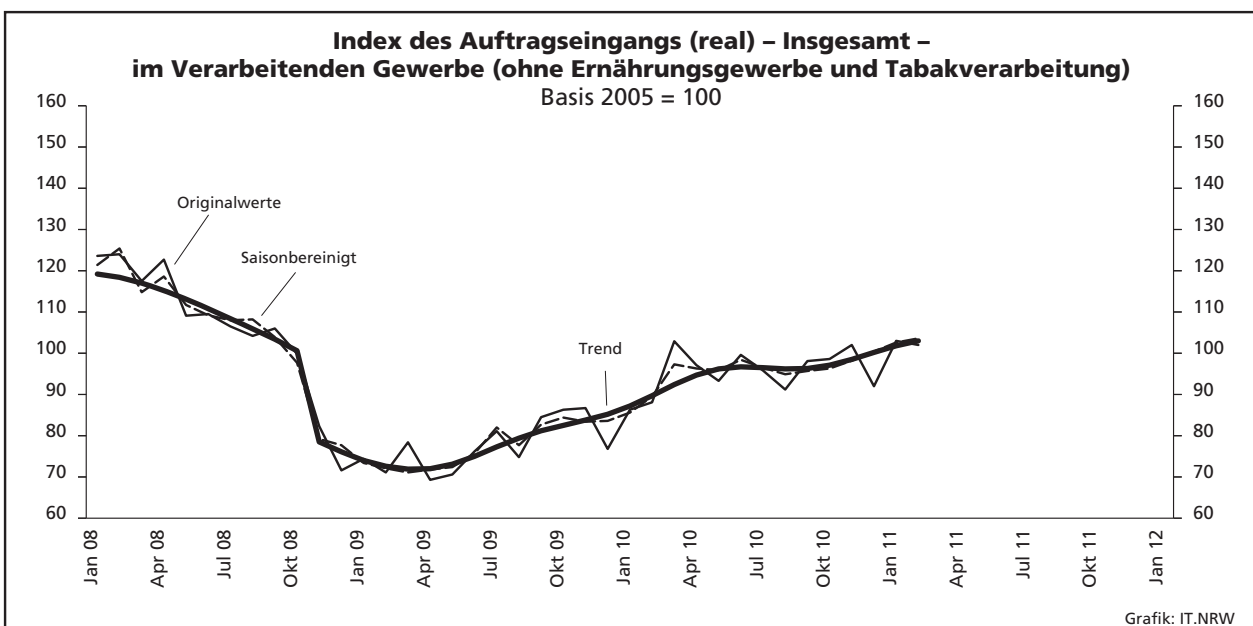
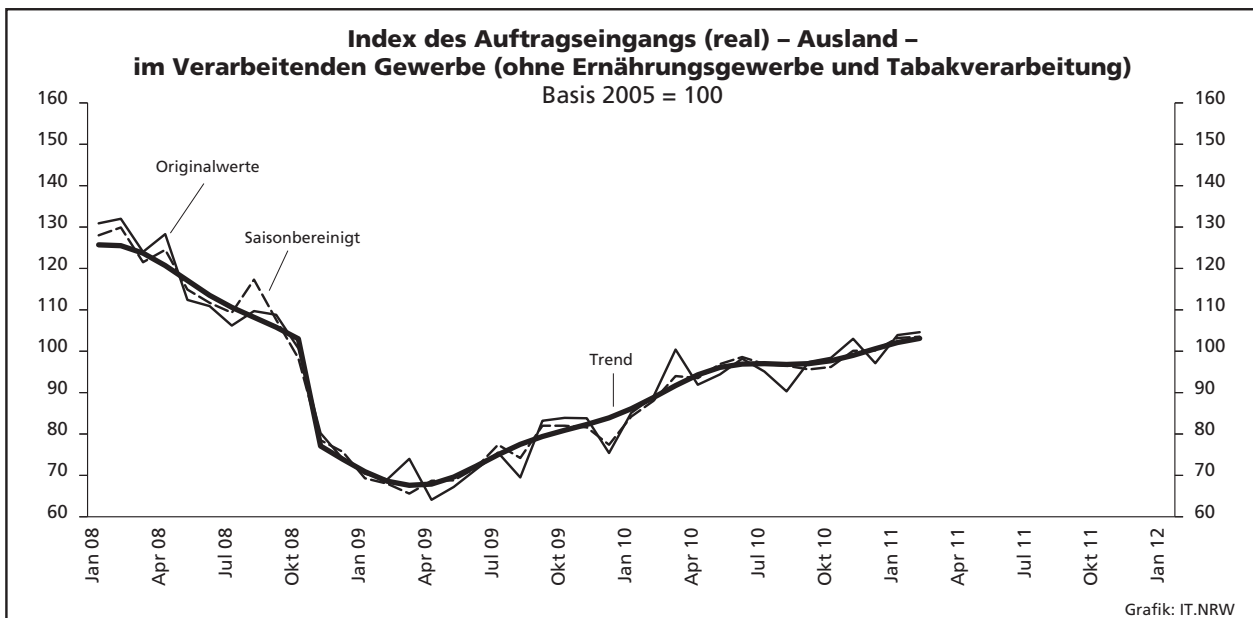
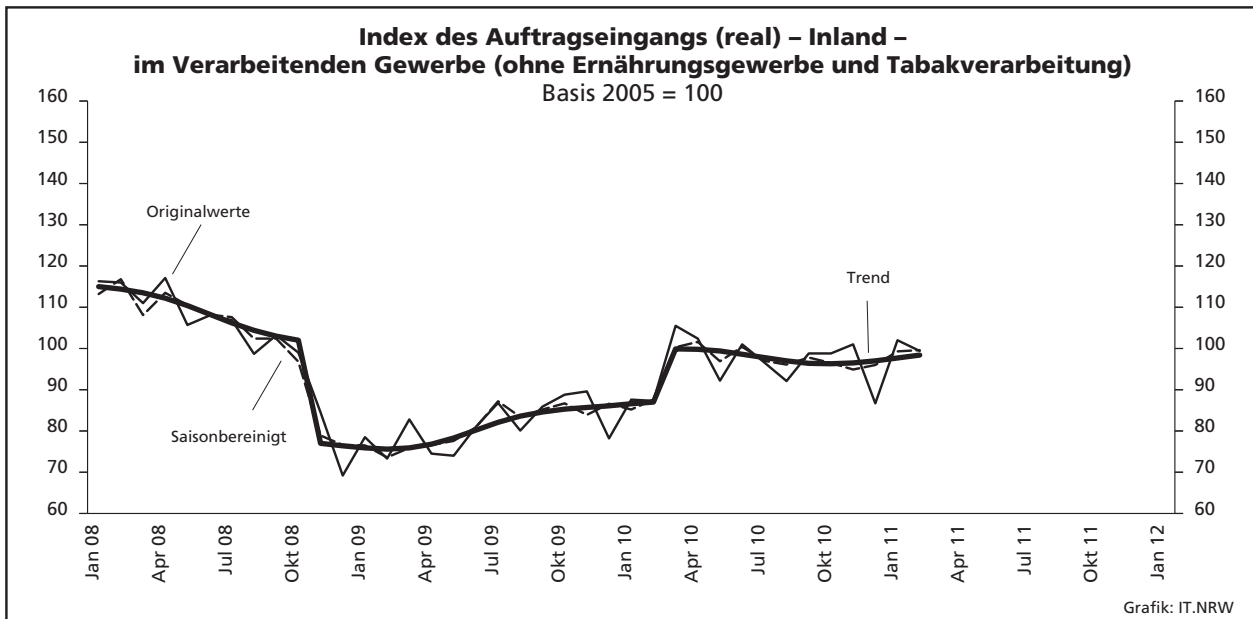
Abteilung Gruppe Klasse	Bezeichnung	Haupt- gruppe
noch: Abschnitt C	Verarbeitendes Gewerbe	
30	Sonstiger Fahrzeugbau	
30.1	Schiff- und Bootsbau	IG
30.11	Schiffbau (ohne Boots- und Yachtbau)	
30.12	Boots- und Yachtbau	
30.2	Schienenfahrzeugbau	IG
30.20	Schienenfahrzeugbau	
30.3	Luft- und Raumfahrzeugbau	IG
30.30	Luft- und Raumfahrzeugbau	
30.4	Herstellung von militärischen Kampffahrzeugen	IG
30.40	Herstellung von militärischen Kampffahrzeugen	
30.9	Herstellung von Fahrzeugen a. n. g.	GG
30.91	Herstellung von Krafträdern	
30.92	Herstellung von Fahrrädern sowie von Behindertenfahrzeugen	
30.99	Herstellung von sonstigen Fahrzeugen a. n. g.	
31	Herstellung von Möbeln	
31.0	Herstellung von Möbeln	GG
31.01	Herstellung von Büro- und Ladenmöbeln	
31.02	Herstellung von Küchenmöbeln	
31.03	Herstellung von Matratzen	
31.09	Herstellung von sonstigen Möbeln	
32	Herstellung von sonstigen Waren	
32.1	Herstellung von Münzen, Schmuck und ähnlichen Erzeugnissen	GG
32.11	Herstellung von Münzen	
32.12	Herstellung von Schmuck, Gold- und Silberschmiedewaren (ohne Fantasieschmuck)	
32.13	Herstellung von Fantasieschmuck	
32.2	Herstellung von Musikinstrumenten	GG
32.20	Herstellung von Musikinstrumenten	
32.3	Herstellung von Sportgeräten	VG
32.30	Herstellung von Sportgeräten	
32.4	Herstellung von Spielwaren	VG
32.40	Herstellung von Spielwaren	
32.5	Herstellung von medizinischen und zahnmedizinischen Apparaten und Materialien	IG
32.50	Herstellung von medizinischen und zahnmedizinischen Apparaten und Materialien	
32.9	Herstellung von Erzeugnissen a. n. g.	VG
32.91	Herstellung von Besen und Bürsten	
32.99	Herstellung von sonstigen Erzeugnissen a. n. g.	
33	Reparatur und Installation von Maschinen und Ausrüstungen	
33.1	Reparatur von Metallerzeugnissen, Maschinen und Ausrüstungen	IG
33.11	Reparatur von Metallerzeugnissen	
33.12	Reparatur von Maschinen	
33.13	Reparatur von elektronischen und optischen Geräten	
33.14	Reparatur von elektrischen Ausrüstungen	
33.15	Reparatur und Instandhaltung von Schiffen, Booten und Yachten	
33.16	Reparatur und Instandhaltung von Luft- und Raumfahrzeugen	
33.17	Reparatur und Instandhaltung von Fahrzeugen a. n. g.	
33.19	Reparatur von sonstigen Ausrüstungen	
33.2	Installation von Maschinen und Ausrüstungen a. n. g.	IG
33.20	Installation von Maschinen und Ausrüstungen a. n. g.	

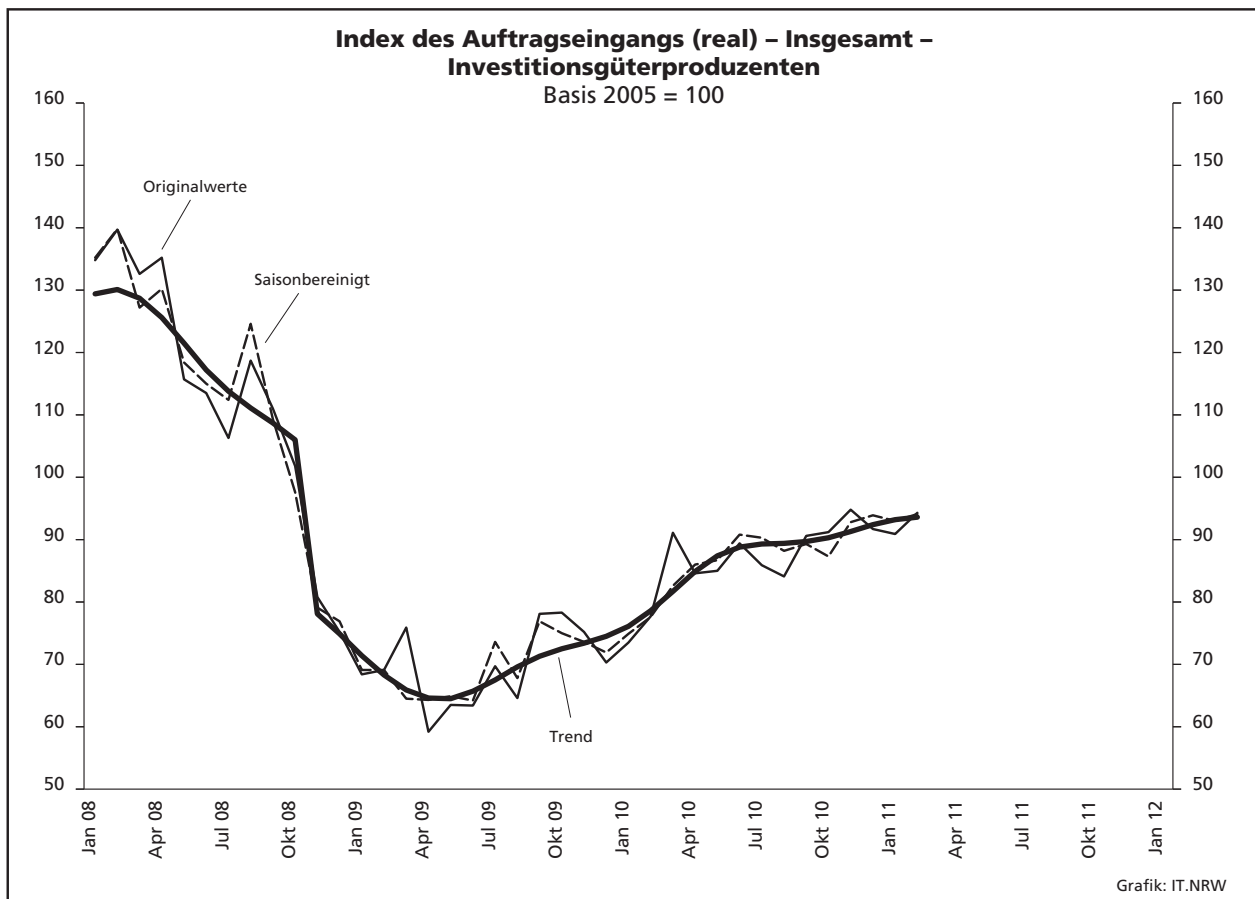
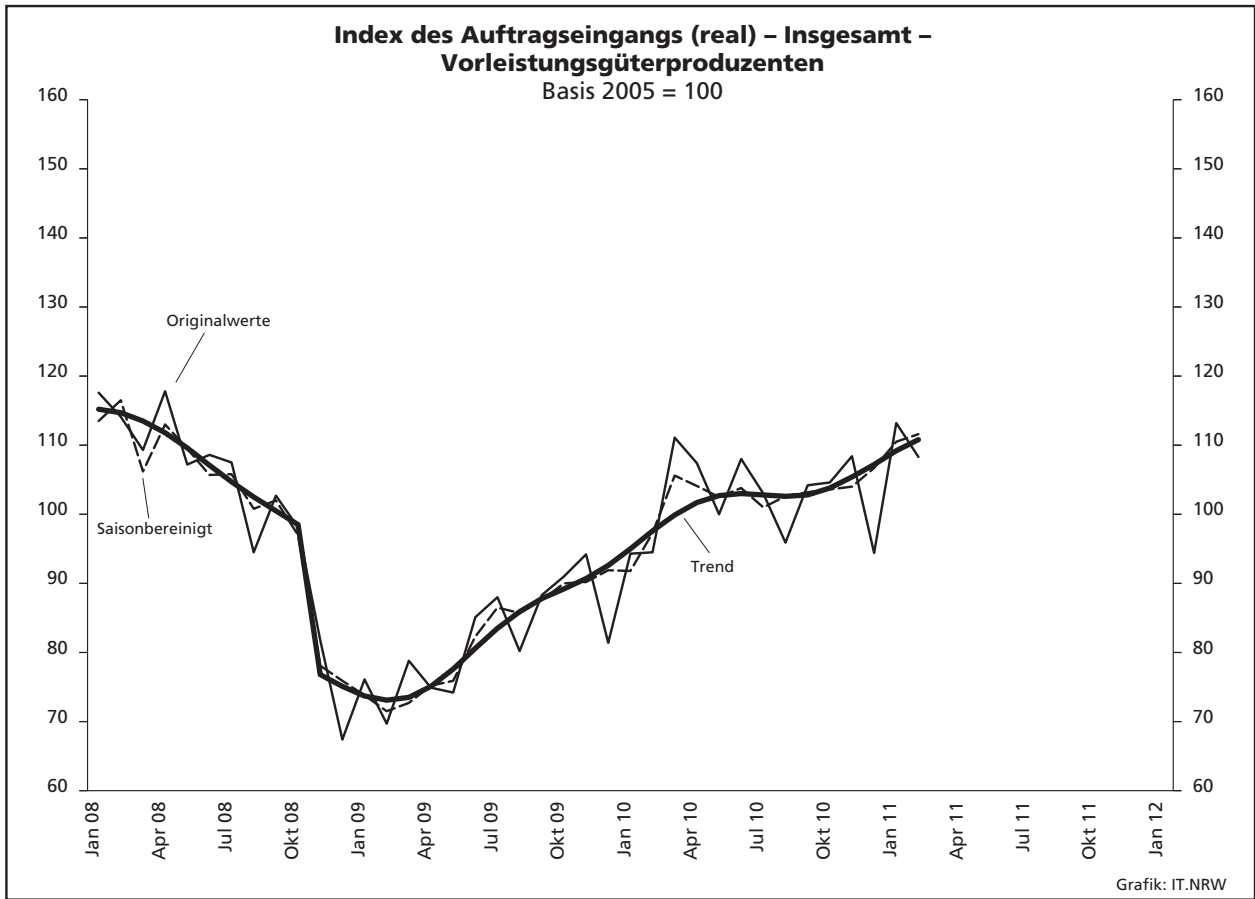
Tabellenteil

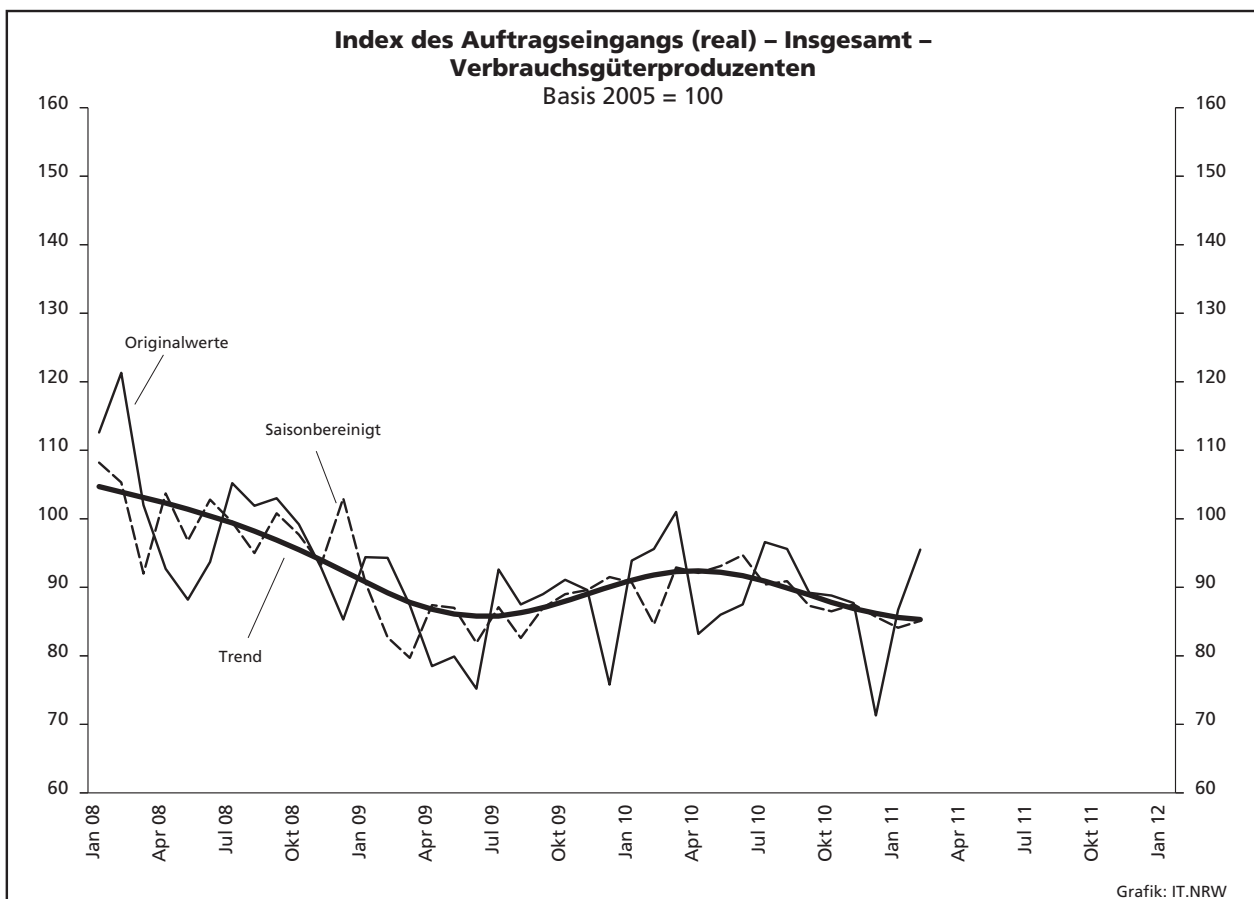
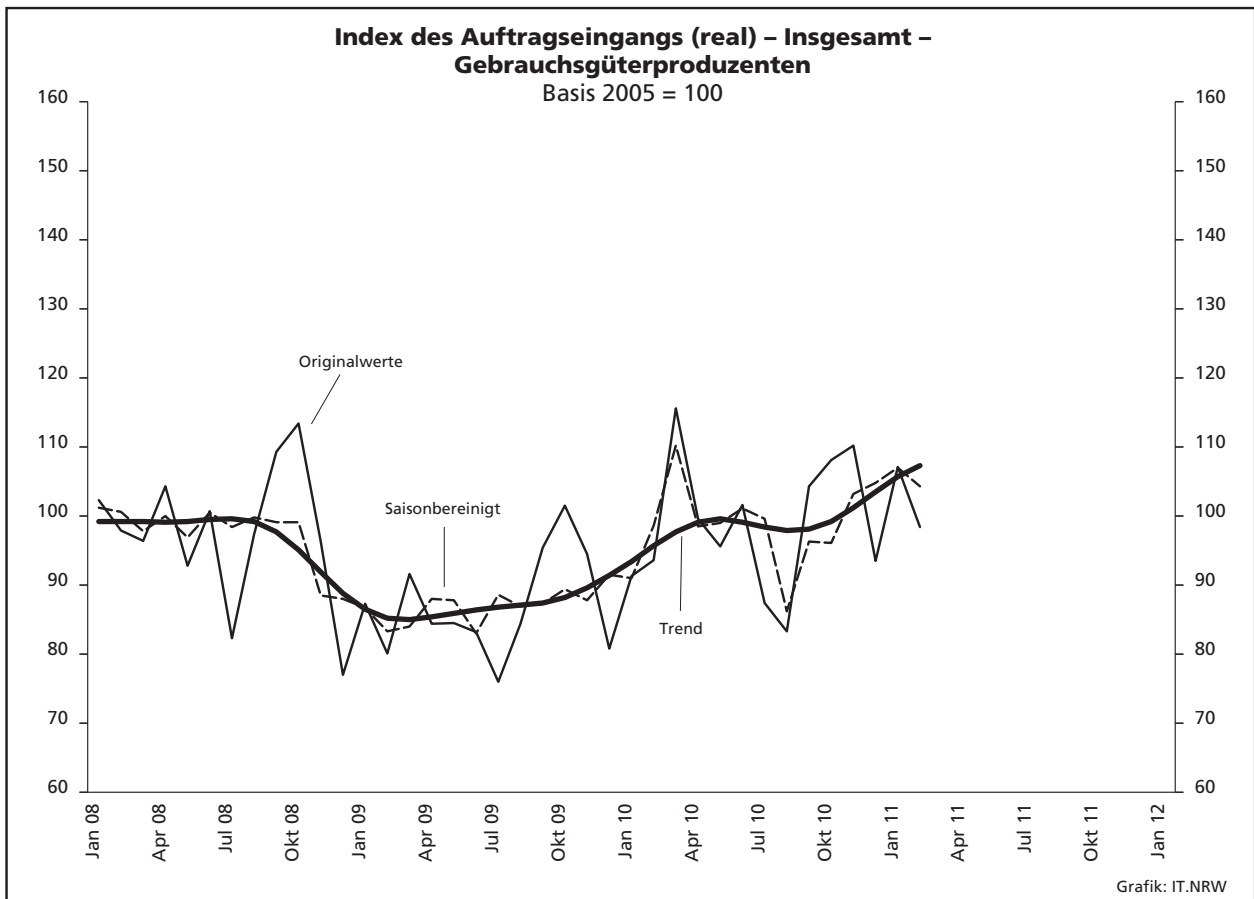
1. Übersicht über die wirtschaftliche Entwicklung in Nordrhein-Westfalen 2000 – 2011*)

Jahr Monat	Auftrags- eingangs- index – real –	Produktions- index im Verarbeitenden Gewerbe ¹⁾	Betriebe	Beschäftigte	Gesamtumsatz	
					insgesamt	darunter Auslandsumsatz
					1 000 EUR	
Basis 2005 = 100		Anzahl				
2000	.	.	10 689	1 472 072	299 285 123	103 842 574
2001	.	.	10 935	1 453 055	297 323 703	105 122 113
2002	.	.	10 504	1 381 853	287 287 443	102 478 933
2003	.	.	10 596	1 345 222	286 904 340	103 325 915
2004	.	.	10 577	1 298 344	308 303 242	116 095 563
2005	100,0	100,0	10 458	1 273 358	322 628 429	124 898 819
2006	106,4	105,1	10 210	1 253 547	329 702 829	134 101 177
2007	114,5	109,5	10 249	1 283 262	354 367 421	148 419 493
2008	106,4	109,6	9 962	1 259 689	355 282 782	148 016 284
2009	77,5	89,5	9 840	1 193 056	280 183 525	112 938 567
2010	95,4	100,0	9 570	1 170 672	315 394 766	131 253 761
2009²⁾						
Januar	74,4	83,8	5 258	1 096 810	20 234 730	8 234 707
Februar	71,1	81,4	5 297	1 092 174	20 125 385	8 389 452
März	78,4	89,4	5 322	1 088 053	22 771 365	9 571 645
April	69,3	85,6	5 316	1 079 905	20 677 731	8 497 984
Mai	70,6	87,4	5 303	1 072 435	20 237 255	8 460 036
Juni	76,2	87,6	5 296	1 068 642	21 553 578	9 129 677
Juli	81,1	92,8	5 286	1 065 063	21 434 388	8 841 930
August	74,8	89,9	5 276	1 065 450	19 888 806	7 886 651
September	84,5	96,2	5 270	1 063 353	24 546 766	10 521 512
Oktober	86,3	99,7	5 254	1 056 210	23 547 193	9 813 853
November	86,7	96,6	5 245	1 052 588	23 237 685	9 777 132
Dezember	76,8	84,1	5 240	1 047 333	21 951 742	9 701 873
2010						
Januar	86,3	86,5r	4 969	1 031 568	20 351 773	8 620 969
Februar	88,1	86,2r	4 980	1 027 228	21 164 054	9 173 214
März	102,9	103,1r	4 978	1 025 456	25 831 949	11 222 736
April	97,1	94,9r	4 981	1 024 461	23 238 556	10 082 881
Mai	93,3	97,5	4 972	1 022 866	23 532 356	10 329 989
Juni	99,6	102,6r	4 971	1 025 332	25 905 725	11 598 730
Juli	95,8	104,4	4 966	1 028 431	24 035 584	10 240 753
August	91,2	104,2	4 957	1 033 507	23 392 687	9 983 524
September	98,1	106,5r	4 951	1 034 278	26 614 941	11 410 084
Oktober	98,6	110,1r	4 947	1 032 682	25 659 805	10 846 671
November	102,0	108,7	4 947	1 032 991	27 346 264	12 109 719
Dezember	92,0	97,2	4 941	1 029 554	25 350 480	11 160 421
2011						
Januar	103,0	98,9	4 956	1 033 578	24 122 314	10 563 994
Februar	102,0	99,6	4 993	1 035 714	25 900 905	11 185 016
März
April
Mai
Juni
Juli
August
September
Oktober
November
Dezember

*) Bei den Jahreswerten beziehen sich alle Angaben auf Betriebe von Unternehmen mit im Allgemeinen 20 und mehr Beschäftigten. – 1) arbeitstäglich be-
reinigt – 2) Betriebe mit 50 und mehr tätigen Personen.







2. Auftragseingangsindex im Verarbeitenden Gewerbe Nordrhein-Westfalens

Nominalindex Inland

Systematik-Nr.	Wirtschaftszweig Hauptgruppe	Jahr 2010	Februar 2010	Januar 2010	Februar 2011	Veränderung gegenüber Vorjahres- monat in %
Basis 2005 = 100						
13	Herstellung von Textilien	83,7	73,7	92,3	84,2	+14,2
14	Herstellung von Bekleidung	53,9	99,7	56,5	105,9	+6,2
17	Herstellung von Papier, Pappe und Waren daraus	101,3	92,5	115,8	113,0	+22,2
20	Herstellung von chemischen Erzeugnissen	109,3	97,3	121,0	117,5	+20,8
20.1	Herstellung von chemischen Grundstoffen, Düngemitteln und Stickstoffverbindungen, Kunststoffen in Primärformen und synthetischem Kautschuk in Primärformen	115,8	104,1	133,7	127,8	+22,8
21	Herstellung von pharmazeutischen Erzeugnissen	86,1	85,3	58,6	61,8	-27,5
24	Metallerzeugung und -bearbeitung	127,0	109,8	143,1	137,8	+25,5
24.1	Erzeugung von Roheisen, Stahl und Ferrolegierungen	121,1	115,2	139,2	128,9	+11,9
24.4	Erzeugung und erste Bearbeitung von NE-Metallen	131,0	109,8	145,7	147,5	+34,3
24.5	Gießereien	98,9	85,9	129,6	124,6	+45,1
25	Herstellung von Metallerzeugnissen	102,1	86,2	105,5	109,0	+26,5
25.5	Herstellung von Schmiede-, Press-, Zieh- und Stanzteilen, gewalzten Ringen und pulvermetallurgischen Erzeugnissen	98,0	87,1	108,9	113,8	+30,7
25.7	Herstellung von Schneidwaren, Werkzeugen, Schlössern und Beschlägen aus unedlen Metallen	96,3	82,9	97,8	98,9	+19,3
26	Herstellung von Datenverarbeitungsgeräten, elektronischen und optischen Erzeugnissen	69,5	61,4	87,3	78,6	+28,0
27	Herstellung von elektrischen Ausrüstungen	102,7	87,1	125,8	111,1	+27,6
27.1	Herstellung von Elektromotoren, Generatoren, Transformatoren, Elektrizitätsverteilungs- und -schalteinrichtungen	106,9	90,0	113,5	124,0	+37,8
28	Maschinenbau	106,7	90,9	110,3	118,2	+30,0
28.1	Herstellung von nicht wirtschaftszweigspezifischen Maschinen	105,9	92,8	107,3	120,2	+29,5
29	Herstellung von Kraftwagen und Kraftwagenteilen	77,2	68,1	77,8	77,8	+14,2
30	Sonstiger Fahrzeugbau	52,7	40,8	42,7	57,2	+40,2
C	Verarbeitendes Gewerbe	102,7	90,2	111,6	110,7	+22,7
	Vorleistungsgüterproduzenten	112,3	97,9	127,6	122,5	+25,1
	Investitionsgüterproduzenten	88,5	75,1	88,8	93,6	+24,6
	Gebrauchsgüterproduzenten	98,4	93,6	104,0	104,2	+11,3
	Verbrauchsgüterproduzenten	84,0	90,4	76,6	87,5	-3,2

Noch: 2. Auftragseingangsindex im Verarbeitenden Gewerbe Nordrhein-Westfalens

Nominalindex Ausland

Systematik-Nr.	Wirtschaftszweig Hauptgruppe	Jahr 2010	Februar 2010	Januar 2010	Februar 2011	Veränderung gegenüber Vorjahres- monat in %
Basis 2005 = 100						
13	Herstellung von Textilien	91,4	83,9	94,1	88,5	+5,5
14	Herstellung von Bekleidung	71,4	139,8	87,5	144,2	+3,1
17	Herstellung von Papier, Pappe und Waren daraus	113,4	111,2	107,5	108,7	-2,2
20	Herstellung von chemischen Erzeugnissen	111,8	103,9	131,3	128,6	+23,8
20.1	Herstellung von chemischen Grundstoffen, Düngemitteln und Stickstoffverbindungen, Kunststoffen in Primärformen und synthetischem Kautschuk in Primärformen	116,3	107,4	136,9	133,4	+24,2
21	Herstellung von pharmazeutischen Erzeugnissen	126,1	118,8	128,9	129,4	+8,9
24	Metallerzeugung und -bearbeitung	100,7	88,8	115,8	118,5	+33,4
24.1	Erzeugung von Roheisen, Stahl und Ferrolegierungen	103,3	98,4	101,8	105,9	+7,6
24.4	Erzeugung und erste Bearbeitung von NE-Metallen	113,4	101,5	135,1	137,3	+35,3
24.5	Gießereien	108,4	99,1	137,4	115,5	+16,5
25	Herstellung von Metallerzeugnissen	104,0	90,3	116,9	114,8	+27,1
25.5	Herstellung von Schmiede-, Press-, Zieh- und Stanzteilen, gewalzten Ringen und pulvermetallurgischen Erzeugnissen	117,0	110,9	135,2	133,2	+20,1
25.7	Herstellung von Schneidwaren, Werkzeugen, Schlössern und Beschlägen aus unedlen Metallen	86,6	74,6	89,4	98,9	+32,6
26	Herstellung von Datenverarbeitungsgeräten, elektronischen und optischen Erzeugnissen	48,3	39,7	54,5	48,3	+21,7
27	Herstellung von elektrischen Ausrüstungen	127,7	107,2	144,5	146,5	+36,7
27.1	Herstellung von Elektromotoren, Generatoren, Transformatoren, Elektrizitätsverteilungs- und -schalteinrichtungen	132,2	103,4	151,6	196,3	+89,8
28	Maschinenbau	119,3	101,2	126,3	124,9	+23,4
28.1	Herstellung von nicht wirtschaftszweigspezifischen Maschinen	114,0	90,6	135,6	122,9	+35,7
29	Herstellung von Kraftwagen und Kraftwagenteilen	82,4	87,6	86,9	101,7	+16,1
30	Sonstiger Fahrzeugbau	123,4	96,7	416,1	222,0	+129,6
C	Verarbeitendes Gewerbe	102,8	94,1	115,4	116,4	+23,7
	Vorleistungsgüterproduzenten	110,1	99,4	125,9	126,0	+26,8
	Investitionsgüterproduzenten	94,2	86,2	103,8	105,9	+22,9
	Gebrauchsgüterproduzenten	102,5	96,3	115,0	98,3	+2,1
	Verbrauchsgüterproduzenten	111,3	114,4	118,5	125,5	+9,7

Noch: 2. Auftragseingangsindex im Verarbeitenden Gewerbe Nordrhein-Westfalens

Nominalindex Insgesamt

Systematik-Nr.	Wirtschaftszweig Hauptgruppe	Jahr 2010	Februar 2010	Januar 2010	Februar 2011	Veränderung gegenüber Vorjahres- monat in %
Basis 2005 = 100						
13	Herstellung von Textilien	86,8	77,9	93,0	86,0	+10,4
14	Herstellung von Bekleidung	59,9	113,4	67,0	119,0	+4,9
17	Herstellung von Papier, Pappe und Waren daraus	106,5	100,4	112,2	111,1	+10,7
20	Herstellung von chemischen Erzeugnissen	110,6	100,8	126,5	123,4	+22,4
20.1	Herstellung von chemischen Grundstoffen, Düngemitteln und Stickstoffverbindungen, Kunststoffen in Primärformen und synthetischem Kautschuk in Primärformen	116,0	105,9	135,4	130,9	+23,6
21	Herstellung von pharmazeutischen Erzeugnissen	104,9	101,0	91,6	93,5	-7,4
24	Metallerzeugung und -bearbeitung	116,0	101,0	131,7	129,7	+28,4
24.1	Erzeugung von Roheisen, Stahl und Ferrolegierungen	115,4	109,9	127,4	121,6	+10,6
24.4	Erzeugung und erste Bearbeitung von NE-Metallen	122,9	105,9	140,8	142,8	+34,8
24.5	Gießereien	102,3	90,7	132,4	121,3	+33,7
25	Herstellung von Metallerzeugnissen	102,7	87,6	109,4	111,0	+26,7
25.5	Herstellung von Schmiede-, Press-, Zieh- und Stanzteilen, gewalzten Ringen und pulvermetallurgischen Erzeugnissen	103,8	94,4	117,0	119,8	+26,9
25.7	Herstellung von Schneidwaren, Werkzeugen, Schlössern und Beschlägen aus unedlen Metallen	92,2	79,5	94,3	98,9	+24,4
26	Herstellung von Datenverarbeitungsgeräten, elektronischen und optischen Erzeugnissen	56,4	48,0	67,0	59,8	+24,6
27	Herstellung von elektrischen Ausrüstungen	113,6	95,8	133,9	126,5	+32,0
27.1	Herstellung von Elektromotoren, Generatoren, Transformatoren, Elektrizitätsverteilungs- und -schalteinrichtungen	117,4	95,5	129,2	153,9	+61,2
28	Maschinenbau	114,4	97,2	120,1	122,3	+25,8
28.1	Herstellung von nicht wirtschaftszweigspezifischen Maschinen	110,3	91,6	122,8	121,7	+32,9
29	Herstellung von Kraftwagen und Kraftwagenteilen	80,4	79,9	83,4	92,3	+15,5
30	Sonstiger Fahrzeugbau	82,8	64,6	201,5	127,3	+97,1
C	Verarbeitendes Gewerbe	102,7	92,2	113,5	113,6	+23,2
	Vorleistungsgüterproduzenten	111,3	98,6	126,8	124,0	+25,8
	Investitionsgüterproduzenten	91,9	81,7	97,8	100,9	+23,5
	Gebrauchsgüterproduzenten	100,7	95,1	110,0	101,0	+6,2
	Verbrauchsgüterproduzenten	95,1	100,2	93,7	103,0	+2,8

Noch: 2. Auftragseingangsindex im Verarbeitenden Gewerbe Nordrhein-Westfalens

Realindex Inland

Systematik-Nr.	Wirtschaftszweig Hauptgruppe	Jahr 2010	Februar 2010	Januar 2010	Februar 2011	Veränderung gegenüber Vorjahres- monat in %
Basis 2005 = 100						
13	Herstellung von Textilien	79,9	70,9	85,1	77,1	+8,7
14	Herstellung von Bekleidung	52,0	96,5	53,9	100,7	+4,4
17	Herstellung von Papier, Pappe und Waren daraus	96,2	90,5	105,9	102,5	+13,3
20	Herstellung von chemischen Erzeugnissen	96,4	87,8	102,6	98,4	+12,1
20.1	Herstellung von chemischen Grundstoffen, Düngemitteln und Stickstoffverbindungen, Kunststoffen in Primärformen und synthetischem Kautschuk in Primärformen	100,1	92,7	111,0	104,5	+12,7
21	Herstellung von pharmazeutischen Erzeugnissen	86,1	85,4	59,3	62,5	-26,8
24	Metallerzeugung und -bearbeitung	113,5	109,2	118,7	111,3	+1,9
24.1	Erzeugung von Roheisen, Stahl und Ferrolegierungen	112,7	124,1	120,0	107,1	-13,7
24.4	Erzeugung und erste Bearbeitung von NE-Metallen	95,1	85,0	92,0	91,6	+7,8
24.5	Gießereien	90,0	80,2	114,9	109,9	+37,0
25	Herstellung von Metallerzeugnissen	94,9	81,1	97,0	99,7	+22,9
25.5	Herstellung von Schmiede-, Press-, Zieh- und Stanzteilen, gewalzten Ringen und pulvermetallurgischen Erzeugnissen	93,3	83,5	102,8	106,8	+27,9
25.7	Herstellung von Schneidwaren, Werkzeugen, Schlössern und Beschlägen aus unedlen Metallen	90,9	78,6	91,8	92,6	+17,8
26	Herstellung von Datenverarbeitungsgeräten, elektronischen und optischen Erzeugnissen	107,4	96,3	161,8	126,9	+31,8
27	Herstellung von elektrischen Ausrüstungen	96,6	82,4	115,3	102,5	+24,4
27.1	Herstellung von Elektromotoren, Generatoren, Transformatoren, Elektrizitätsverteilungs- und -schalteinrichtungen	103,8	87,7	109,0	118,9	+35,6
28	Maschinenbau	96,8	82,8	99,2	105,6	+27,5
28.1	Herstellung von nicht wirtschaftszweigspezifischen Maschinen	95,1	83,4	95,5	106,8	+28,1
29	Herstellung von Kraftwagen und Kraftwagenteilen	76,0	67,3	76,4	76,3	+13,4
30	Sonstiger Fahrzeugbau	48,9	38,1	38,4	51,5	+35,2
C	Verarbeitendes Gewerbe	95,8	87,3	102,0	99,4	+13,9
	Vorleistungsgüterproduzenten	103,3	94,9	114,8	107,0	+12,8
	Investitionsgüterproduzenten	84,5	72,0	84,0	88,3	+22,6
	Gebrauchsgüterproduzenten	94,5	90,1	99,0	98,9	+9,8
	Verbrauchsgüterproduzenten	81,7	88,3	73,3	83,4	-5,5

Noch: 2. Auftragseingangsindex im Verarbeitenden Gewerbe Nordrhein-Westfalens

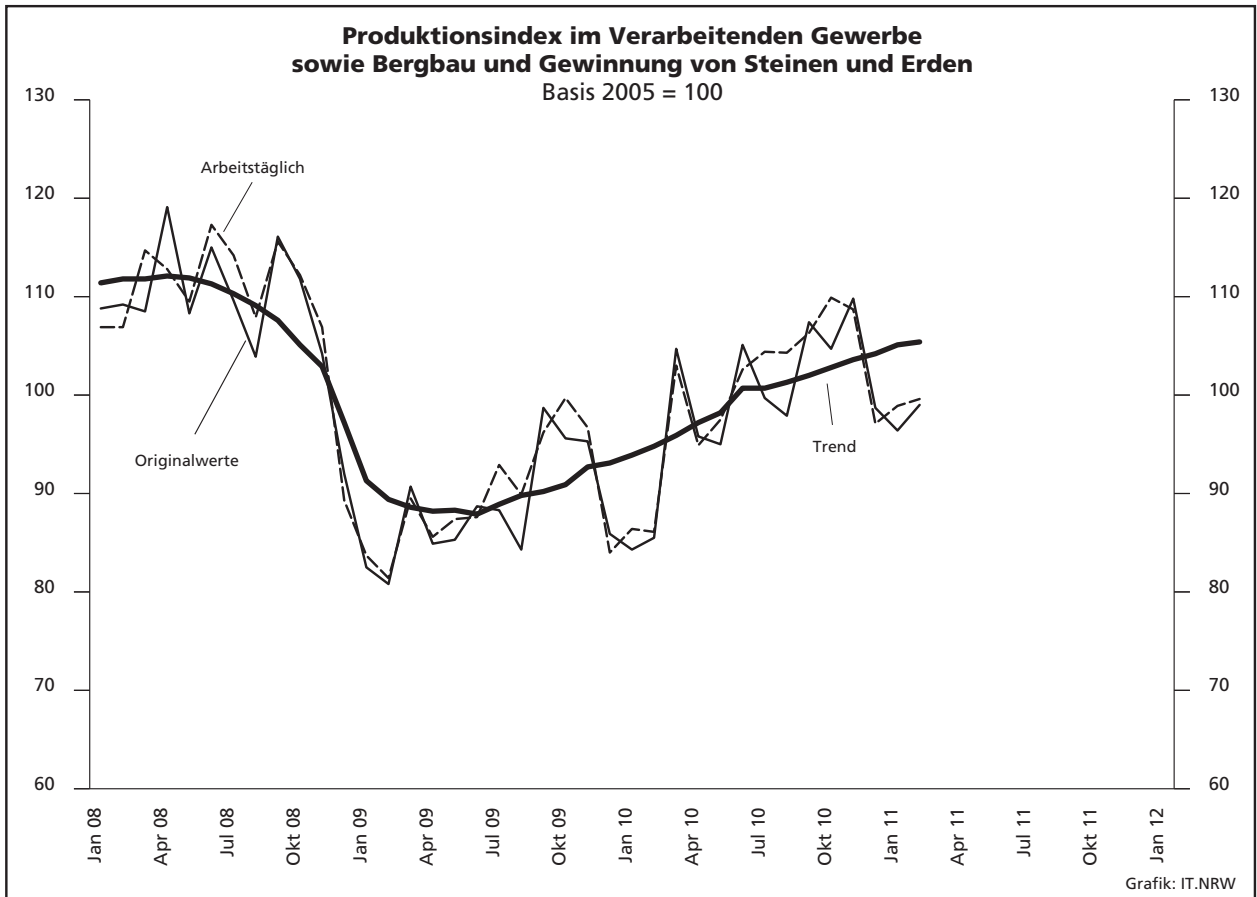
Realindex Ausland

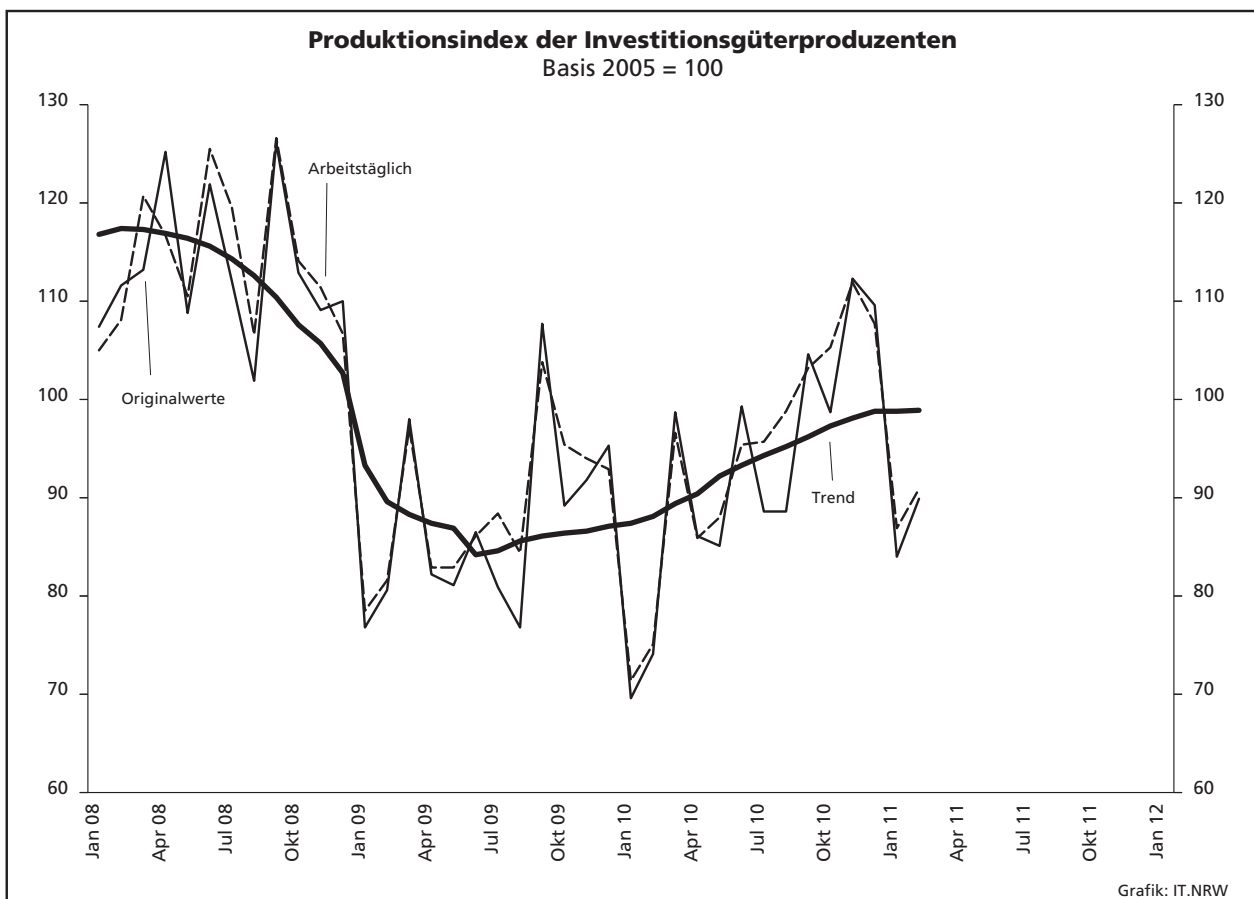
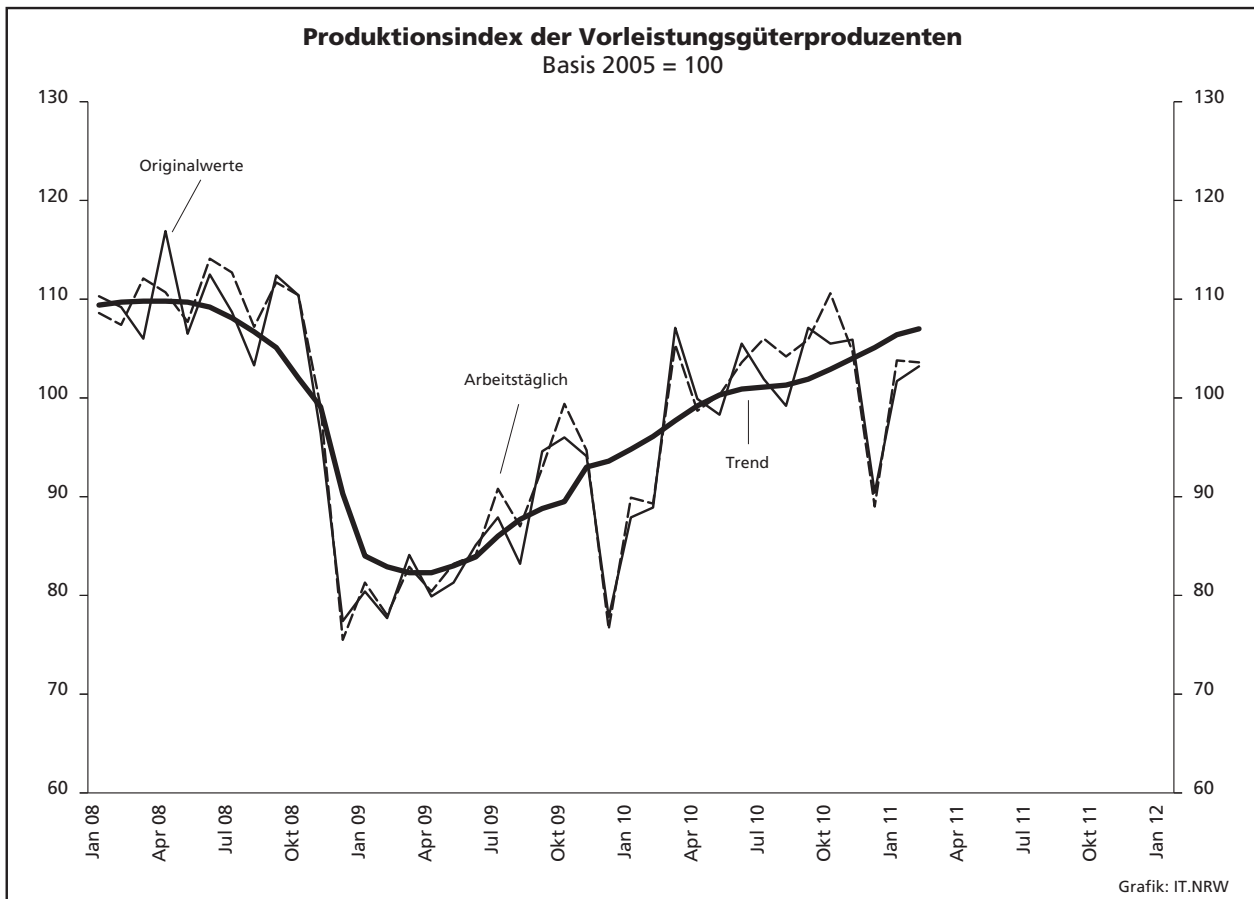
Systematik-Nr.	Wirtschaftszweig Hauptgruppe	Jahr 2010	Februar 2010	Januar 2010	Februar 2011	Veränderung gegenüber Vorjahres- monat in %
Basis 2005 = 100						
13	Herstellung von Textilien	87,9	80,9	88,3	82,4	+1,9
14	Herstellung von Bekleidung	70,6	139,6	84,4	139,3	-0,2
17	Herstellung von Papier, Pappe und Waren daraus	109,0	109,5	99,3	100,0	-8,7
20	Herstellung von chemischen Erzeugnissen	100,2	96,0	112,5	108,8	+13,3
20.1	Herstellung von chemischen Grundstoffen, Düngemitteln und Stickstoffverbindungen, Kunststoffen in Primärformen und synthetischem Kautschuk in Primärformen	103,3	99,1	115,3	110,6	+11,6
21	Herstellung von pharmazeutischen Erzeugnissen	110,7	105,3	113,9	114,8	+9,0
24	Metallerzeugung und -bearbeitung	85,0	80,9	90,4	91,8	+13,5
24.1	Erzeugung von Roheisen, Stahl und Ferrolegierungen	86,6	94,0	75,9	79,1	-15,9
24.4	Erzeugung und erste Bearbeitung von NE-Metallen	91,0	86,5	99,0	97,6	+12,8
24.5	Gießereien	83,0	75,8	103,5	87,0	+14,8
25	Herstellung von Metallerzeugnissen	96,4	84,5	107,5	105,4	+24,7
25.5	Herstellung von Schmiede-, Press-, Zieh- und Stanzteilen, gewalzten Ringen und pulvermetallurgischen Erzeugnissen	108,5	103,4	124,5	122,6	+18,6
25.7	Herstellung von Schneidwaren, Werkzeugen, Schlössern und Beschlägen aus unedlen Metallen	79,7	69,0	82,0	90,5	+31,2
26	Herstellung von Datenverarbeitungsgeräten, elektronischen und optischen Erzeugnissen	67,2	56,8	78,9	76,2	+34,2
27	Herstellung von elektrischen Ausrüstungen	119,7	101,2	134,5	135,8	+34,2
27.1	Herstellung von Elektromotoren, Generatoren, Transformatoren, Elektrizitätsverteilungs- und -schalteinrichtungen	122,5	96,6	138,8	179,4	+85,7
28	Maschinenbau	109,0	92,8	114,8	112,8	+21,6
28.1	Herstellung von nicht wirtschaftszweigspezifischen Maschinen	102,1	81,7	119,9	108,7	+33,0
29	Herstellung von Kraftwagen und Kraftwagenteilen	78,6	84,5	81,9	95,7	+13,3
30	Sonstiger Fahrzeugbau	106,0	84,2	351,5	187,5	+122,7
C	Verarbeitendes Gewerbe	95,0	89,0	103,9	104,6	+17,5
	Vorleistungsgüterproduzenten	100,7	94,1	111,2	109,9	+16,8
	Investitionsgüterproduzenten	88,1	81,5	95,6	98,3	+20,6
	Gebrauchsgüterproduzenten	102,2	96,5	113,8	97,9	+1,5
	Verbrauchsgüterproduzenten	101,4	106,4	106,3	113,2	+6,4

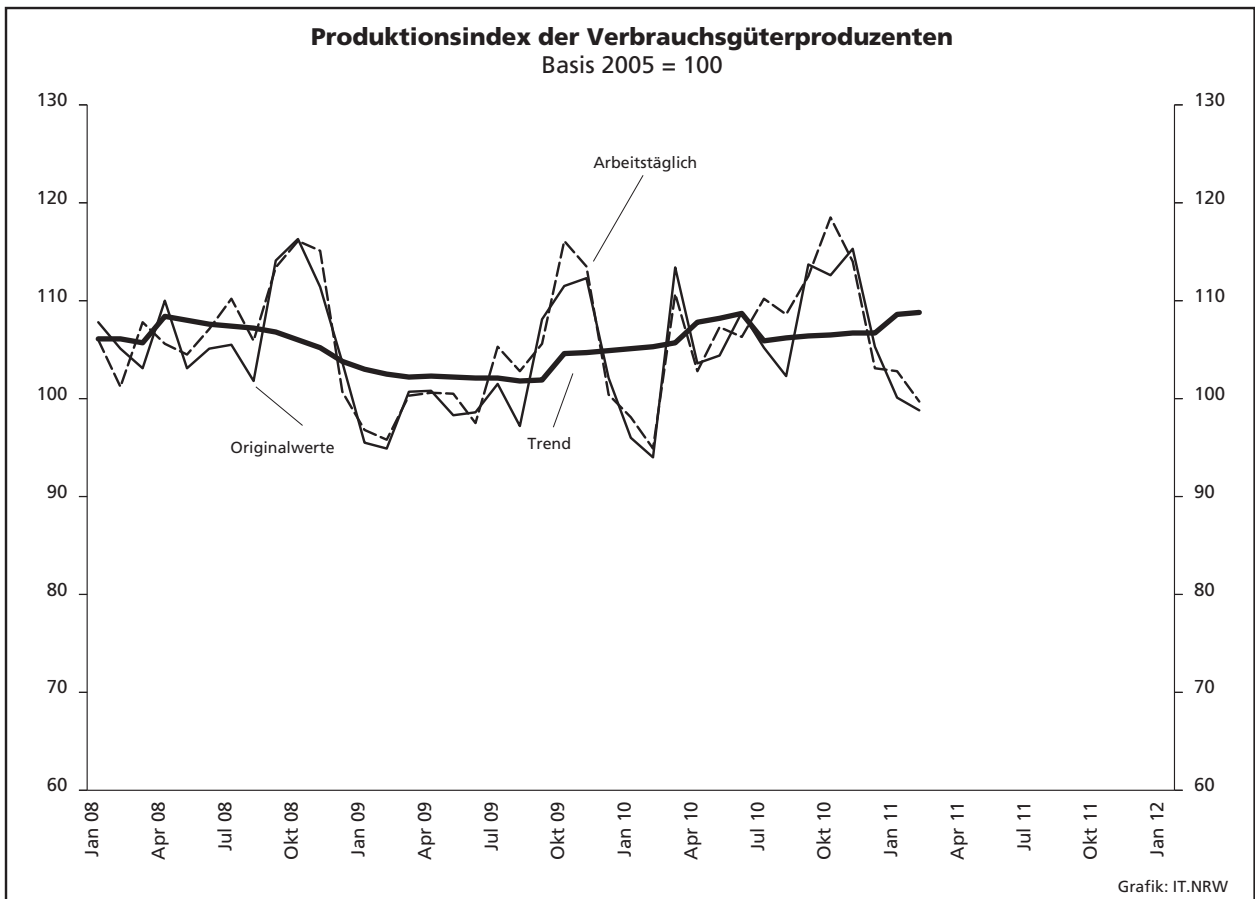
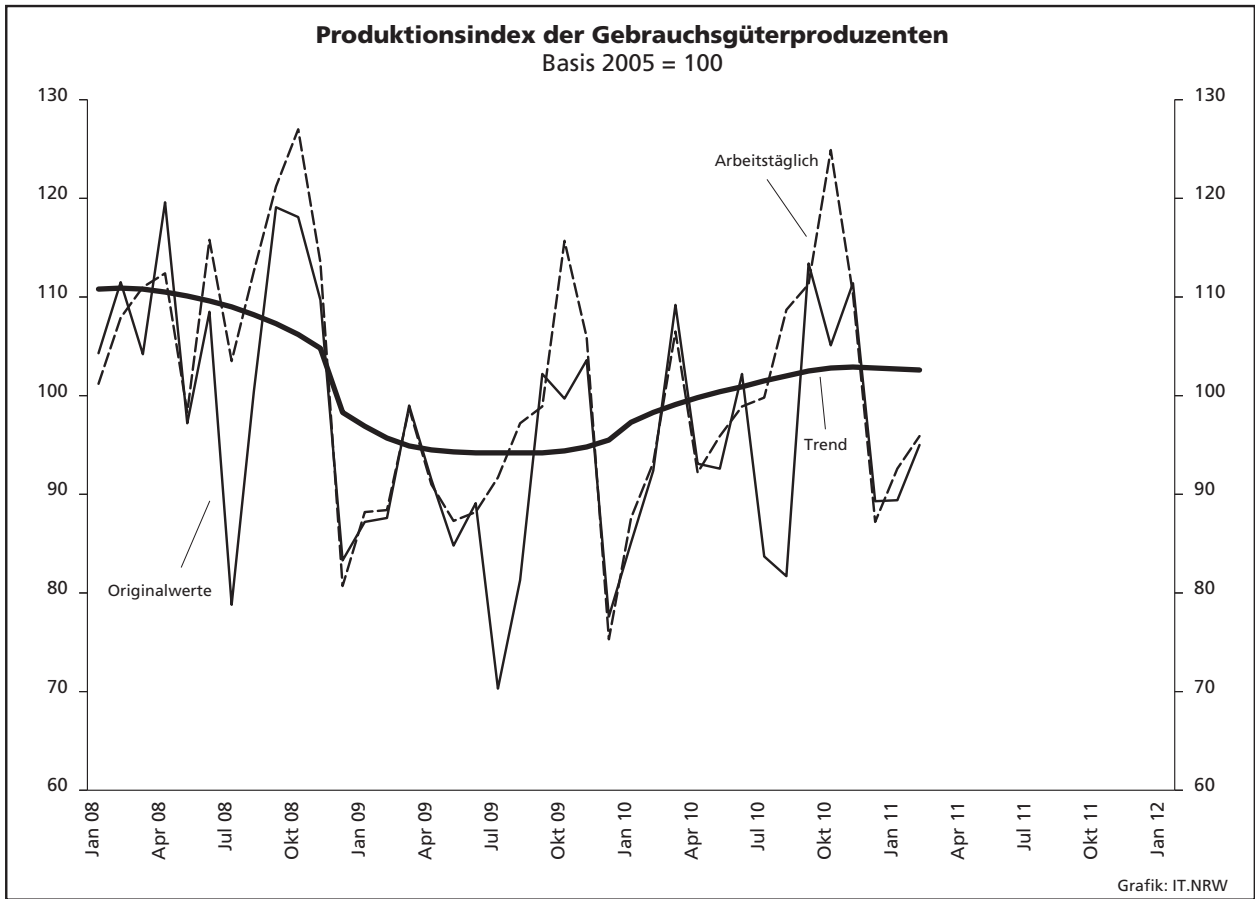
Noch: 2. Auftragseingangsindex im Verarbeitenden Gewerbe Nordrhein-Westfalens

Realindex Insgesamt

Systematik-Nr.	Wirtschaftszweig Hauptgruppe	Jahr 2010	Februar 2010	Januar 2010	Februar 2011	Veränderung gegenüber Vorjahres- monat in %
Basis 2005 = 100						
13	Herstellung von Textilien	83,2	75,0	86,4	79,3	+5,7
14	Herstellung von Bekleidung	58,4	111,2	64,3	113,8	+2,3
17	Herstellung von Papier, Pappe und Waren daraus	101,7	98,6	103,1	101,4	+2,8
20	Herstellung von chemischen Erzeugnissen	98,4	92,2	107,9	104,0	+12,8
20.1	Herstellung von chemischen Grundstoffen, Düngemitteln und Stickstoffverbindungen, Kunststoffen in Primärformen und synthetischem Kautschuk in Primärformen	101,8	96,2	113,3	107,8	+12,1
21	Herstellung von pharmazeutischen Erzeugnissen	97,7	94,7	84,9	87,1	-8,0
24	Metallerzeugung und -bearbeitung	101,5	97,3	106,8	103,1	+6,0
24.1	Erzeugung von Roheisen, Stahl und Ferrolegierungen	104,5	114,6	106,1	98,2	-14,3
24.4	Erzeugung und erste Bearbeitung von NE-Metallen	93,2	85,7	95,2	94,4	+10,2
24.5	Gießereien	87,5	78,7	110,8	101,7	+29,2
25	Herstellung von Metallerzeugnissen	95,4	82,3	100,6	101,6	+23,5
25.5	Herstellung von Schmiede-, Press-, Zieh- und Stanzteilen, gewalzten Ringen und pulvermetallurgischen Erzeugnissen	98,0	89,6	109,5	111,7	+24,7
25.7	Herstellung von Schneidwaren, Werkzeugen, Schlössern und Beschlägen aus unedlen Metallen	86,2	74,6	87,7	91,7	+22,9
26	Herstellung von Datenverarbeitungsgeräten, elektronischen und optischen Erzeugnissen	82,5	71,9	110,5	95,5	+32,8
27	Herstellung von elektrischen Ausrüstungen	106,7	90,5	123,7	117,0	+29,3
27.1	Herstellung von Elektromotoren, Generatoren, Transformatoren, Elektrizitätsverteilungs- und -schalteinrichtungen	111,5	91,3	121,3	143,9	+57,6
28	Maschinenbau	104,3	88,9	108,7	110,0	+23,7
28.1	Herstellung von nicht wirtschaftszweigspezifischen Maschinen	98,9	82,5	108,8	107,8	+30,7
29	Herstellung von Kraftwagen und Kraftwagenteilen	77,6	77,7	79,7	88,1	+13,4
30	Sonstiger Fahrzeugbau	73,2	57,7	171,6	109,3	+89,4
C	Verarbeitendes Gewerbe	95,4	88,1	103,0	102,0	+15,8
	Vorleistungsgüterproduzenten	102,2	94,5	113,2	108,3	+14,6
	Investitionsgüterproduzenten	86,6	77,7	90,9	94,3	+21,4
	Gebrauchsgüterproduzenten	98,7	93,6	107,1	98,4	+5,1
	Verbrauchsgüterproduzenten	89,7	95,6	86,7	95,5	-0,1







3. Produktionsindex*) im Verarbeitenden Gewerbe sowie Bergbau und Gewinnung von Steinen und Erden Nordrhein-Westfalens

Systematik-Nr.	Wirtschaftszweig Hauptgruppe	Ge- wichtung	Jahr	Februar	Januar	Februar	Veränderung Februar 2011 gegenüber Februar 2010
		%	2010	2010	2011		%
Basis 2005 = 100							
B	Bergbau und Gewinnung von Steinen und Erden	0,4	91,7r	72,7r	85,2r	87,6	+19,8
	darunter						
05	Kohlenbergbau	0,1	58,4	49,4	53,6	57,6	+16,6
08	Gewinnung von Steinen und Erden, sonstiger Bergbau	0,2	103,2r	81,1r	96,8r	98,4	+20,4
C	Verarbeitendes Gewerbe	77,8	100,1r	86,2r	98,9	99,6	+15,7
	davon						
10	Herstellung von Nahrungs- und Futtermitteln	5,0	116,3r	102,4r	108,6r	107,6	+5,0
11	Getränkeherstellung	1,3	91,3r	70,9r	83,4r	78,3	+10,3
12	Tabakverarbeitung	0,1	104,0	110,0	114,0r	112,1	+1,9
13	Herstellung von Textilien	1,0	84,7r	73,1r	84,0r	81,4	+10,9
14	Herstellung von Bekleidung	0,3	63,4	70,9	78,0r	79,7	+12,4
15	Herstellung von Leder, Lederwaren und Schuhen	0,1	106,5r	97,8r	128,6r	125,8	+30,6
16	Herstellung von Holz-, Flecht-, Korb- und Korkwaren (ohne Möbel)	0,9	92,2r	79,4r	88,5r	89,3	+9,8
17	Herstellung von Papier, Pappe und Waren daraus	2,1	82,8r	76,9r	86,9r	81,8	+5,8
18	Herstellung von Druckerzeugnissen; Vervielfältigung von bespielten Ton-, Bild- und Datenträgern	1,6	97,9	90,7r	89,0r	92,7	+2,3
19	Kokerei und Mineralölverarbeitung	5,8	103,6r	86,8r	102,5r	106,8	+23,2
20	Herstellung von chemischen Erzeugnissen	11,0	98,1r	88,5r	101,7r	100,8	+14,2
21	Herstellung von pharmazeutischen Erzeugnissen	1,2	116,7r	104,1r	118,2r	105,9	+2,0
22	Herstellung von Gummi- und Kunststoffwaren	3,3	106,5r	94,9r	107,0r	107,6	+14,2
23	Herstellung von Glas- und Glaswaren, Keramik, Verarbeitung von Steinen und Erden	2,0	93,5r	70,9r	81,4r	86,5	+21,0
24	Metallerzeugung und -bearbeitung	7,6	98,3r	88,9r	99,8r	101,1	+13,9
25	Herstellung von Metallerzeugnissen	7,8	95,8r	85,0r	101,1r	102,8	+20,7
26	Herstellung von Datenverarbeitungsgeräten, elektronischen und optischen Erzeugnissen	2,4	101,5r	85,0r	115,7r	113,2	+33,0
27	Herstellung von elektrischen Ausrüstungen	4,5	111,1r	98,2r	115,0r	110,7	+13,0
28	Maschinenbau	10,1	106,4r	80,1r	93,3r	99,7	+25,4
29	Herstellung von Kraftwagen und Kraftwagenteilen	5,3	79,2	68,3r	80,1r	84,3	+23,2
30	Sonstiger Fahrzeugbau	0,4	84,5r	76,9r	87,6r	85,9	+10,8
31	Herstellung von Möbeln	1,9	98,3r	91,0r	84,8r	91,4	+0,2
32	Herstellung von sonstigen Waren	0,5	104,7r	101,4r	101,7r	102,8	+1,3
33	Reparatur und Instandhaltung von Maschinen und Ausrüstungen	1,6	115,2r	88,2r	91,4r	89,4	+2,2
B – C	Verarbeitendes Gewerbe sowie Bergbau und Gewinnung von Steinen und Erden	78,2	100,1r	86,1	98,9r	99,6	+15,7
B – D, F	Produzierendes Gewerbe (einschl. Bau und Energie)	100	100,9r	85,7r	98,2	99,4	+16,1
	Vorleistungsgüterproduzenten	38,1	100,6r	89,3	103,8	103,6	+16,0
	Investitionsgüterproduzenten	20,8	94,6	75,1r	86,9r	90,9	+21,7
	Gebrauchsgüterproduzenten	2,7	101,4r	93,2r	92,6r	95,9	+2,7
	Verbrauchsgüterproduzenten	10,7	107,3r	94,9	102,8r	99,7	+5,1
	Energie	15,5	100,8r	96,7	103,4	100,0	+3,4

*) von arbeitstäglichen Schwankungen bereinigt

4. Betriebe, Beschäftigte, geleistete Arbeitsstunden, Entgelte und Umsatz in Nordrhein-Westfalen nach Wirtschaftszweigen

Systematik-Nr.	Wirtschaftszweig a = Februar 2011 b = Veränderung gegenüber gleichem Vorjahreszeitraum in %		Betriebe	Beschäftigte	Geleistete Arbeits- stunden	Entgelte	Gesamtumsatz	
							insgesamt	darunter Auslands- umsatz
			Anzahl		1 000		1 000 EUR	
B	Bergbau und Gewinnung von Steinen und Erden	a	36	30 709	3 496	118 962	193 785	14 233
		b	-2,7	-5,7	-1,9	-3,0	+11,6	+26,1
05	Kohlenbergbau	a	23	28 342	3 163	111 103	153 592	.
		b	-8,0	-6,9	-3,8	-3,9	+8,3	.
08	Gewinnung von Steinen und Erden, sonstiger Bergbau	a	12	10 002
		b	-	+28,5
C	Verarbeitendes Gewerbe	a	4 957	1 005 005	132 714	3 446 010	25 707 120	11 170 783
		b	+0,3	+1,0	+6,3	+5,7	+22,5	+22,1
10	Herstellung von Nahrungs- und Futtermitteln	a	419	69 478	9 201	180 117	2 199 544	445 400
		b	+0,5	-0,2	+1,6	+4,7	+13,7	+19,3
10.1	Schlachten und Fleischverarbeitung	a	102	14 902	1 982	33 575	719 291	124 110
		b	+1,0	+0,4	+1,1	+5,7	+21,9	+14,1
10.3	Obst- und Gemüseverarbeitung	a	27	5 472	742	17 477	202 826	43 040
		b	-3,6	+1,6	+8,7	+16,3	+9,3	+13,2
10.5	Milchverarbeitung	a	17	2 790	400	8 086	173 394	64 003
		b	+6,3	-3,4	-1,9	+3,4	+25,7	+57,9
10.6	Mahl- und Schälmaschinen, Herstellung von Stärke und Stärkeerzeugnissen	a	15	2 364	333	8 162	127 218	40 968
		b	-6,3	-0,3	+3,3	+2,0	+17,6	+12,9
10.7	Herstellung von Back- und Teigwaren	a	168	21 803	2 815	43 752	286 728	27 809
		b	+1,2	+0,2	+1,6	+2,1	+6,1	+13,6
10.8	Herstellung von sonstigen Nahrungsmitteln	a	62	19 094	2 482	59 008	499 500	105 566
		b	-	-1,1	+0,5	+3,7	+1,2	+17,6
11	Getränkeherstellung	a	47	8 542	1 147	26 457	228 856	14 306
		b	-	-1,2	-2,8	+4,0	+4,5	+0,6
12	Tabakverarbeitung	a	3	.	82	1 467	17 643	5 611
		b	-	.	-14,8	-26,3	+14,7	+61,3
13	Herstellung von Textilien	a	110	15 576	2 032	42 470	239 553	105 536
		b	-3,5	-1,1	+3,6	+7,1	+8,5	-0,3
13.2	Weberei	a	21	3 262	441	9 425	56 222	29 835
		b	-	+1,3	+5,3	+8,6	+12,7	+8,5
13.3	Veredlung von Textilien und Bekleidung	a	17
		b	+6,3
13.9	Herstellung von sonstigen Textilwaren	a	70	10 470	1 349	28 312	165 120	68 607
		b	-6,7	-1,3	+3,8	+7,9	+10,0	-0,5
14	Herstellung von Bekleidung	a	24	4 005	525	11 471	132 187	54 869
		b	-11,1	-7,1	-8,0	-5,5	-0,9	-11,5
15	Herstellung von Leder, Lederwaren und Schuhen	a	11	.	223	3 984	52 729	23 405
		b	-8,3	.	+2,4	-3,2	+6,2	+4,8
16	Herstellung von Holz-, Flecht-, Korb- und Korkwaren (ohne Möbel)	a	76	11 737	1 628	32 061	211 711	55 781
		b	-2,6	-2,1	+2,9	+1,5	+15,8	+10,5

**Noch: 4. Betriebe, Beschäftigte, geleistete Arbeitsstunden, Entgelte und Umsatz
in Nordrhein-Westfalen nach Wirtschaftszweigen**

Systematik-Nr.	Wirtschaftszweig a = Februar 2011 b = Veränderung gegenüber gleichem Vorjahreszeitraum in %		Betriebe	Beschäftigte	Geleistete Arbeits- stunden	Entgelte	Gesamtumsatz	
							insgesamt	darunter Auslands- umsatz
17	Herstellung von Papier, Pappe und Waren daraus	a	153	28 084	3 724	89 108	676 268	276 119
		b	-1,3	+0,2	+3,0	+2,7	+10,6	+2,3
17.1	Herstellung von Holz- und Zellstoff, Papier, Karton und Pappe	a	37	7 571	995	28 801	263 234	141 348
		b	+2,8	-1,1	+0,1	+4,0	+12,5	+6,4
17.2	Herstellung von Waren aus Papier, Karton und Pappe	a	116	20 513	2 729	60 306	413 035	134 772
		b	-2,5	+0,6	+4,1	+2,1	+9,4	-1,6
18	Herstellung von Druckerzeugnissen; Vervielfältigung von bespielten Ton-, Bild- und Datenträgern	a	131	18 122	2 338	53 127	261 085	42 591
		b	-5,1	-3,8	-3,2	-3,5	+5,5	+3,2
19	Kokerei und Mineralölverarbeitung	a	13	4 174	596	18 954	1 239 208	169 485
		b	+18,2	+1,6	+3,2	+4,6	+76,7	+169,7
20	Herstellung von chemischen Erzeugnissen	a	271	84 667	11 263	363 370	4 121 639	2 342 032
		b	+2,3	+1,2	+3,2	+3,4	+22,0	+25,7
20.1	Herstellung von chemischen Grundstoffen, Düngemitteln und Stickstoffverbindungen, Kunststoffen in Primärformen und synthe- tischem Kautschuk in Primärformen	a	121	45 643	6 009	210 686	2 779 919	1 603 860
		b	+1,7	-1,3	+1,1	+1,6	+20,0	+23,0
20.3	Herstellung von Anstrichmitteln, Druckfarben und Kitten	a	46	9 966	1 347	37 912	277 843	119 506
		b	-2,1	+1,4	-0,1	+6,5	+25,0	+28,3
20.4	Herstellung von Seifen, Wasch-, Reinigungs- und Körperpflegemitteln sowie von Duftstoffen	a	40	15 887	2 082	62 807	564 496	251 633
		b	+14,3	+5,7	+8,4	+11,0	+20,3	+30,1
20.5	Herstellung von sonstigen chemischen Erzeugnissen	a	57	9 594	1 373	35 218	287 123	164 646
		b	-	+6,2	+9,4	-0,4	+29,2	+24,0
21	Herstellung von pharmazeutischen Erzeugnissen	a	37	10 994	1 439	43 026	342 618	216 906
		b	-	-7,2	-3,8	-9,7	-5,8	+11,4
22	Herstellung von Gummi- und Kunststoffwaren	a	389	60 012	8 150	179 479	971 299	380 415
		b	+4,3	+6,6	+10,5	+9,6	+17,7	+10,3
22.1	Herstellung von Gummiwaren	a	39	8 496	1 204	27 469	156 826	67 266
		b	-2,5	+14,2	+20,4	+24,3	+22,9	+7,4
22.2	Herstellung von Kunststoffwaren	a	350	51 516	6 946	152 010	814 472	313 150
		b	+5,1	+5,5	+8,9	+7,3	+16,7	+10,9
23	Herstellung von Glas und Glaswaren, Keramik, Verarbeitung von Steinen und Erden	a	168	25 176	3 372	80 729	451 104	156 263
		b	-1,2	+0,3	+4,4	+4,9	+26,4	+20,8
23.1	Herstellung von Glas und Glaswaren	a	47	9 522	1 273	27 671	143 775	51 411
		b	-6,0	-2,6	+2,3	+3,5	+10,7	+12,1
23.5	Herstellung von Zement, Kalk und gebranntem Gips	a	17	2 470	332	8 672	71 938	18 389
		b	-	+1,8	+2,2	+4,9	+38,3	+42,6
23.6	Herstellung von Erzeugnissen aus Beton, Zement und Gips	a	40	4 373	586	15 570	64 587	11 486
		b	-4,8	-0,9	+4,4	+4,7	+49,8	+31,5
23.9	Herstellung von Schleifkörpern und Schleifmitteln auf Unterlage sowie sonstigen Erzeugnissen aus nicht- metallischen Mineralien a. n. g.	a	23	4 046	521	14 729	86 425	36 044
		b	+4,5	+4,2	+10,8	+10,1	+30,0	+8,6

**Noch: 4. Betriebe, Beschäftigte, geleistete Arbeitsstunden, Entgelte und Umsatz
in Nordrhein-Westfalen nach Wirtschaftszweigen**

Systematik-Nr.	Wirtschaftszweig a = Februar 2011 b = Veränderung gegenüber gleichem Vorjahreszeitraum in %		Betriebe	Beschäftigte	Geleistete Arbeits- stunden	Entgelte	Gesamtumsatz	
							insgesamt	darunter Auslands- umsatz
			Anzahl		1 000		1 000 EUR	
24	Metallerzeugung und -bearbeitung	a	319	101 416	12 827	359 051	3 778 043	1 307 141
		b	+0,9	+0,6	+7,2	+4,0	+38,1	+36,6
24.2	Herstellung von Stahlrohren, Rohrform-, Rohrverschluss- und Rohrverbindungs- stücken aus Stahl	a	52	16 409	2 021	59 499	490 611	244 302
		b	+4,0	+5,8	+24,8	+4,6	+28,8	+35,4
24.3	Sonstige erste Bearbeitung von Eisen und Stahl	a	73	11 753	1 601	41 130	401 736	143 147
		b	-1,4	+2,2	+8,8	+11,1	+31,1	+28,5
24.4	Erzeugung und erste Bearbeitung von NE-Metallen	a	64	17 608	2 225	63 514	873 977	365 663
		b	-1,5	-2,2	-3,2	+2,0	+34,9	+30,6
24.5	Gießereien	a	91	19 895	2 568	66 237	339 599	120 160
		b	+1,1	+3,7	+13,7	+9,9	+41,1	+42,3
25	Herstellung von Metallerzeugnissen	a	893	128 820	17 123	403 817	2 006 692	705 884
		b	+3,2	+4,6	+11,4	+10,1	+26,3	+26,5
25.1	Stahl- und Leichtmetallbau	a	131	15 541	2 082	44 386	220 300	58 019
		b	-3,0	+0,5	+7,5	+4,9	+29,0	+26,7
25.5	Herstellung von Schmiede-, Press-, Zieh- und Stanzteilen, gewalzten Ringen und pulvermetallurgischen Erzeugnissen	a	155	28 809	3 826	94 777	537 988	188 083
		b	+2,0	+2,3	+9,9	+9,8	+23,1	+14,9
25.6	Oberflächenveredlung und Wärme- behandlung; Mechanik a. n. g.	a	180	18 286	2 524	51 498	225 377	46 544
		b	+11,8	+13,5	+20,4	+21,6	+35,7	+23,3
25.7	Herstellung von Schneidwaren, Werk- zeugen, Schlössern und Beschlägen aus unedlen Metallen	a	198	34 640	4 450	108 478	485 741	198 472
		b	+3,7	+2,9	+8,4	+6,1	+24,0	+32,5
25.9	Herstellung von sonstigen Metallwaren	a	197	28 120	3 809	93 330	501 989	199 840
		b	-	+5,1	+12,0	+10,7	+26,8	+31,1
26	Herstellung von Datenverarbeitungs- geräten, elektronischen und optischen Erzeugnissen	a	152	25 609	3 517	90 963	452 055	231 812
		b	-1,3	+1,9	+6,6	+5,4	+25,8	+25,5
26.3	Herstellung von Geräten und Einrichtungen der Telekommunikationstechnik	a	18	4 149	523	16 068	79 736	28 661
		b	-10,0	-2,4	-2,6	-4,0	+20,4	+9,6
26.5	Herstellung von Mess-, Kontroll-, Navigations- u. ä. Instrumenten und Vorrichtungen; Herstellung von Uhren	a	83	12 301	1 666	45 320	174 997	97 375
		b	+1,2	+5,4	+9,3	+14,3	+23,3	+19,8
27	Herstellung von elektrischen Ausrüstungen	a	283	76 854	10 044	260 889	1 474 513	729 386
		b	+3,7	+3,0	+7,1	+5,7	+13,5	+13,0
27.1	Herstellung von Elektromotoren, Genera- toren, Transformatoren, Elektrizitäts- verteilungs- und -schalteinrichtungen	a	107	24 384	3 275	84 649	491 251	225 539
		b	+0,9	-1,0	+3,9	+2,0	+10,2	+23,2
27.3	Herstellung von Kabeln und elektrischem Installationsmaterial	a	70	23 687	3 076	81 120	441 691	218 358
		b	+2,9	+4,3	+8,4	+6,9	+26,6	+22,5
27.4	Herstellung von elektrischen Lampen und Leuchten	a	47	8 262	1 093	25 279	137 602	63 737
		b	+4,4	-0,5	+1,0	-0,1	+9,6	+0,2
27.5	Herstellung von Haushaltsgeräten	a	19	12 512	1 557	41 713	265 905	150 985
		b	-	+0,5	+3,3	+3,4	+2,5	-0,1

**Noch: 4. Betriebe, Beschäftigte, geleistete Arbeitsstunden, Entgelte und Umsatz
in Nordrhein-Westfalen nach Wirtschaftszweigen**

Systematik-Nr.	Wirtschaftszweig a = Februar 2011 b = Veränderung gegenüber gleichem Vorjahreszeitraum in %		Betriebe	Beschäftigte	Geleistete Arbeits- stunden	Entgelte	Gesamtumsatz	
							insgesamt	darunter Auslands- umsatz
			Anzahl		1 000		1 000 EUR	
28	Maschinenbau	a	812	173 876	23 472	664 463	3 064 279	1 818 624
		b	-1,5	-0,1	+7,5	+6,8	+22,4	+27,2
28.1	Herstellung von nicht wirtschaftszweig- spezifischen Maschinen	a	213	62 783	8 463	243 826	1 201 562	659 025
		b	+1,4	+1,8	+7,1	+10,8	+26,4	+27,6
28.4	Herstellung von Werkzeugmaschinen	a	74	14 182	1 913	53 978	174 217	114 839
		b	-6,3	-7,6	+1,6	+0,3	-6,8	-5,1
28.9	Herstellung von Maschinen für sonstige bestimmte Wirtschaftszweige	a	236	44 177	5 917	177 323	784 569	574 268
		b	-1,7	-1,8	+7,1	+2,5	+25,2	+39,0
29	Herstellung von Kraftwagen und Kraftwagenteilen	a	172	79 291	10 066	298 686	2 700 271	1 811 609
		b	-3,4	-0,2	+13,3	+13,1	+20,9	+19,2
29.1	Herstellung von Kraftwagen und Kraftwagenmotoren	a	9	29 172	3 530	121 101	1 697 796	1 340 522
		b	-	-1,5	+27,3	+22,8	+15,7	+11,7
29.2	Herstellung von Karosserien, Aufbauten und Anhängern	a	36	7 449	976	22 315	205 709	116 941
		b	-7,7	-2,8	+16,8	+18,6	+71,0	+88,1
29.3	Herstellung von Teilen und Zubehör für Kraftwagen	a	127	42 670	5 561	155 270	796 766	354 147
		b	-2,3	+1,3	+5,4	+5,8	+23,4	+37,7
30	Sonstiger Fahrzeugbau	a	27	7 257	934	25 081	108 432	56 790
		b	-	-3,0	-3,5	-2,4	-19,7	-37,5
30.2	Schienenfahrzeugbau	a	9	4 996	629	18 375	68 506	41 723
		b	-	-2,4	-2,3	-2,6	-29,1	-45,4
31	Herstellung von Möbeln	a	174	28 351	3 609	76 566	490 661	132 237
		b	-4,9	-0,7	+1,7	-	+2,8	+0,8
32	Herstellung von sonstigen Waren	a	73	9 594	1 283	25 826	131 374	38 697
		b	+9,0	+6,9	+10,3	+7,5	+6,3	-7,1
32.4	Herstellung von Spielwaren	a	10	1 489	208	3 993	41 503	4 490
		b	+25,0	+9,8	+10,8	+10,3	+11,4	.
32.5	Herstellung von medizinischen und zahnmedizinischen Apparaten und Materialien	a	39	4 987	656	13 714	49 557	18 452
		b	+5,4	+5,6	+10,1	+8,4	+6,9	+5,7
33	Reparatur und Installation von Maschinen und Ausrüstungen	a	200	31 141	4 119	114 849	355 356	49 882
		b	-4,3	-2,4	-0,8	-1,2	+22,0	-5,6
33.1	Reparatur von Metallerzeugnissen, Maschinen und Ausrüstungen	a	104	15 332	2 012	53 177	149 919	22 785
		b	-9,6	-8,5	-8,7	-8,4	-3,3	-6,9
33.2	Installation von Maschinen und Ausrüstungen a. n. g.	a	96	15 809	2 107	61 672	205 437	27 097
		b	+2,1	+4,2	+8,3	+5,9	+50,8	-4,6
	Insgesamt	a	4 993	1 035 714	136 211	3 564 972	25 900 905	11 185 016
		b	+0,3	+0,8	+6,1	+5,4	+22,4	+22,1

5. Umsatz in Nordrhein-Westfalen nach Wirtschaftszweigen

Systematik-Nr.	Wirtschaftszweig a = Februar 2011 b = Veränderung gegenüber gleichem Vorjahreszeitraum in %		Gesamtumsatz	Auslandsumsatz		Anteil Auslandsumsatz am Gesamtumsatz (Exportquote)
				insgesamt	darunter Eurozone	
				1 000 EUR		
B	Bergbau und Gewinnung von Steinen und Erden	a	193 785	14 233	12 298	7,3
		b	+11,6	+26,1	+26,0	x
05	Kohlenbergbau	a	153 592	.	.	.
		b	+8,3	.	.	x
08	Gewinnung von Steinen und Erden, sonstiger Bergbau	a	.	10 002	9 368	.
		b	.	+28,5	+31,9	x
C	Verarbeitendes Gewerbe	a	25 707 120	11 170 783	6 014 589	43,5
		b	+22,5	+22,1	+19,8	x
10	Herstellung von Nahrungs- und Futtermitteln	a	2 199 544	445 400	334 621	20,2
		b	+13,7	+19,3	+15,4	x
10.1	Schlachten und Fleischverarbeitung	a	719 291	124 110	98 228	17,3
		b	+21,9	+14,1	+5,9	x
10.3	Obst- und Gemüseverarbeitung	a	202 826	43 040	40 719	21,2
		b	+9,3	+13,2	+14,3	x
10.5	Milchverarbeitung	a	173 394	64 003	49 727	36,9
		b	+25,7	+57,9	+29,5	x
10.6	Mahl- und Schälmaschinen, Herstellung von Stärke und Stärkeerzeugnissen	a	127 218	40 968	21 627	32,2
		b	+17,6	+12,9	+23,0	x
10.7	Herstellung von Back- und Teigwaren	a	286 728	27 809	20 555	9,7
		b	+6,1	+13,6	+5,0	x
10.8	Herstellung von sonstigen Nahrungsmitteln	a	499 500	105 566	71 763	21,1
		b	+1,2	+17,6	+25,4	x
11	Getränkeherstellung	a	228 856	14 306	.	6,3
		b	+4,5	+0,6	.	x
12	Tabakverarbeitung	a	17 643	5 611	.	31,8
		b	+14,7	+61,3	.	x
13	Herstellung von Textilien	a	239 553	105 536	59 316	44,1
		b	+8,5	-0,3	-4,2	x
13.2	Weberei	a	56 222	29 835	20 427	53,1
		b	+12,7	+8,5	+15,8	x
13.3	Veredlung von Textilien und Bekleidung	a
		b	.	.	.	x
13.9	Herstellung von sonstigen Textilwaren	a	165 120	68 607	34 208	41,5
		b	+10,0	-0,5	-8,0	x
14	Herstellung von Bekleidung	a	132 187	54 869	34 765	41,5
		b	-0,9	-11,5	-13,2	x
15	Herstellung von Leder, Lederwaren und Schuhen	a	52 729	23 405	13 355	44,4
		b	+6,2	+4,8	-2,3	x
16	Herstellung von Holz-, Flecht-, Korb- und Korkwaren (ohne Möbel)	a	211 711	55 781	36 096	26,3
		b	+15,8	+10,5	+2,7	x

Noch: 5. Umsatz in Nordrhein-Westfalen nach Wirtschaftszweigen

Systematik-Nr.	Wirtschaftszweig a = Februar 2011 b = Veränderung gegenüber gleichem Vorjahreszeitraum in %		Gesamtumsatz	Auslandsumsatz		Anteil Auslandsumsatz am Gesamtumsatz (Exportquote)
				insgesamt	darunter Eurozone	
				1 000 EUR		%
17	Herstellung von Papier, Pappe und Waren daraus	a b	676 268 +10,6	276 119 +2,3	181 348 -0,3	40,8 x
17.1	Herstellung von Holz- und Zellstoff, Papier, Karton und Pappe	a b	263 234 +12,5	141 348 +6,4	79 086 +3,8	53,7 x
17.2	Herstellung von Waren aus Papier, Karton und Pappe	a b	413 035 +9,4	134 772 -1,6	102 262 -3,3	32,6 x
18	Herstellung von Druckerzeugnissen; Vervielfältigung von bespielten Ton-, Bild- und Datenträgern	a b	261 085 +5,5	42 591 +3,2	34 856 +7,3	16,3 x
19	Kokerei und Mineralölverarbeitung	a b	1 239 208 +76,7	169 485 +169,7	138 200 +151,1	13,7 x
20	Herstellung von chemischen Erzeugnissen	a b	4 121 639 +22,0	2 342 032 +25,7	1 266 205 +28,0	56,8 x
20.1	Herstellung von chemischen Grundstoffen, Düngemitteln und Stickstoffverbindungen, Kunststoffen in Primärformen und synthe- tischem Kautschuk in Primärformen	a b	2 779 919 +20,0	1 603 860 +23,0	846 851 +25,7	57,7 x
20.3	Herstellung von Anstrichmitteln, Druckfarben und Kitten	a b	277 843 +25,0	119 506 +28,3	72 575 +28,8	43,0 x
20.4	Herstellung von Seifen, Wasch-, Reinigungs- und Körperpflegemitteln sowie von Duftstoffen	a b	564 496 +20,3	251 633 +30,1	162 892 +24,1	44,6 x
20.5	Herstellung von sonstigen chemischen Erzeugnissen	a b	287 123 +29,2	164 646 +24,0	79 349 +40,7	57,3 x
21	Herstellung von pharmazeutischen Erzeugnissen	a b	342 618 -5,8	216 906 +11,4	104 747 +30,8	63,3 x
22	Herstellung von Gummi- und Kunststoffwaren	a b	971 299 +17,7	380 415 +10,3	232 194 +12,3	39,2 x
22.1	Herstellung von Gummiwaren	a b	156 826 +22,9	67 266 +7,4	31 476 +5,7	42,9 x
22.2	Herstellung von Kunststoffwaren	a b	814 472 +16,7	313 150 +10,9	200 717 +13,4	38,4 x
23	Herstellung von Glas und Glaswaren, Keramik, Verarbeitung von Steinen und Erden	a b	451 104 +26,4	156 263 +20,8	98 957 +24,7	34,6 x
23.1	Herstellung von Glas und Glaswaren	a b	143 775 +10,7	51 411 +12,1	33 716 +11,8	35,8 x
23.5	Herstellung von Zement, Kalk und gebranntem Gips	a b	71 938 +38,3	18 389 +42,6	14 843 +47,4	25,6 x
23.6	Herstellung von Erzeugnissen aus Beton, Zement und Gips	a b	64 587 +49,8	11 486 +31,5	9 896 +36,6	17,8 x
23.9	Herstellung von Schleifkörpern und Schleif- mitteln auf Unterlage sowie sonstigen Erzeugnissen aus nichtmetallischen Mineralien a. n. g.	a b	86 425 +30,0	36 044 +8,6	23 217 +19,3	41,7 x

Noch: 5. Umsatz in Nordrhein-Westfalen nach Wirtschaftszweigen

Systematik-Nr.	Wirtschaftszweig a = Februar 2011 b = Veränderung gegenüber gleichem Vorjahreszeitraum in %		Gesamtumsatz	Auslandsumsatz		Anteil Auslandsumsatz am Gesamtumsatz (Exportquote)
				insgesamt	darunter Eurozone	
				1 000 EUR		
24	Metallerzeugung und -bearbeitung	a	3 778 043	1 307 141	728 892	34,6
		b	+38,1	+36,6	+37,0	x
24.2	Herstellung von Stahlrohren, Rohrform-, Rohrverschluss- und Rohrverbindungsstücken aus Stahl	a	490 611	244 302	130 813	49,8
		b	+28,8	+35,4	+28,2	x
24.3	Sonstige erste Bearbeitung von Eisen und Stahl	a	401 736	143 147	89 366	35,6
		b	+31,1	+28,5	+27,3	x
24.4	Erzeugung und erste Bearbeitung von NE-Metallen	a	873 977	365 663	212 825	41,8
		b	+34,9	+30,6	+33,5	x
24.5	Gießereien	a	339 599	120 160	79 927	35,4
		b	+41,1	+42,3	+53,3	x
25	Herstellung von Metallerzeugnissen	a	2 006 692	705 884	459 159	35,2
		b	+26,3	+26,5	+24,8	x
25.1	Stahl- und Leichtmetallbau	a	220 300	58 019	39 796	26,3
		b	+29,0	+26,7	+21,5	x
25.5	Herstellung von Schmiede-, Press-, Zieh- und Stanzteilen, gewalzten Ringen und pulvermetallurgischen Erzeugnissen	a	537 988	188 083	137 612	35,0
		b	+23,1	+14,9	+17,0	x
25.6	Oberflächenveredlung und Wärmebe- handlung; Mechanik a. n. g.	a	225 377	46 544	23 521	20,7
		b	+35,7	+23,3	+25,9	x
25.7	Herstellung von Schneidwaren, Werkzeugen, Schlössern und Beschlägen aus unedlen Metallen	a	485 741	198 472	120 910	40,9
		b	+24,0	+32,5	+25,8	x
25.9	Herstellung von sonstigen Metallwaren	a	501 989	199 840	129 100	39,8
		b	+26,8	+31,1	+30,9	x
26	Herstellung von Datenverarbeitungs- geräten, elektronischen und optischen Erzeugnissen	a	452 055	231 812	109 808	51,3
		b	+25,8	+25,5	+24,9	x
26.3	Herstellung von Geräten und Einrichtungen der Telekommunikationstechnik	a	79 736	28 661	19 779	35,9
		b	+20,4	+9,6	+25,0	x
26.5	Herstellung von Mess-, Kontroll-, Navigations- u. ä. Instrumenten und Vorrichtungen; Herstellung von Uhren	a	174 997	97 375	45 049	55,6
		b	+23,3	+19,8	+14,8	x
27	Herstellung von elektrischen Ausrüstungen	a	1 474 513	729 386	371 720	49,5
		b	+13,5	+13,0	+4,6	x
27.1	Herstellung von Elektromotoren, Genera- toren, Transformatoren, Elektrizitäts- verteilungs- und -schalteinrichtungen	a	491 251	225 539	114 014	45,9
		b	+10,2	+23,2	+35,8	x
27.3	Herstellung von Kabeln und elektrischem Installationsmaterial	a	441 691	218 358	109 076	49,4
		b	+26,6	+22,5	+22,2	x
27.4	Herstellung von elektrischen Lampen und Leuchten	a	137 602	63 737	40 317	46,3
		b	+9,6	+0,2	+8,1	x
27.5	Herstellung von Haushaltsgeräten	a	265 905	150 985	71 437	56,8
		b	+2,5	-0,1	-30,7	x

Noch: 5. Umsatz in Nordrhein-Westfalen nach Wirtschaftszweigen

Systematik-Nr.	Wirtschaftszweig a = Februar 2011 b = Veränderung gegenüber gleichem Vorjahreszeitraum in %		Gesamtumsatz	Auslandsumsatz		Anteil Auslandsumsatz am Gesamtumsatz (Exportquote)
				insgesamt	darunter Eurozone	
				1 000 EUR		
28	Maschinenbau	a	3 064 279	1 818 624	675 502	59,3
		b	+22,4	+27,2	+21,0	x
28.1	Herstellung von nicht wirtschaftszweig-spezifischen Maschinen	a	1 201 562	659 025	272 077	54,8
		b	+26,4	+27,6	+30,0	x
28.4	Herstellung von Werkzeugmaschinen	a	174 217	114 839	38 451	65,9
		b	-6,8	-5,1	+46,2	x
28.9	Herstellung von Maschinen für sonstige bestimmte Wirtschaftszweige	a	784 569	574 268	145 548	73,2
		b	+25,2	+39,0	+3,0	x
29	Herstellung von Kraftwagen und Kraftwagenteilen	a	2 700 271	1 811 609	944 627	67,1
		b	+20,9	+19,2	+14,2	x
29.1	Herstellung von Kraftwagen und Kraftwagenmotoren	a	1 697 796	1 340 522	.	79,0
		b	+15,7	+11,7	.	x
29.2	Herstellung von Karosserien, Aufbauten und Anhängern	a	205 709	116 941	.	56,8
		b	+71,0	+88,1	.	x
29.3	Herstellung von Teilen und Zubehör für Kraftwagen	a	796 766	354 147	220 204	44,4
		b	+23,4	+37,7	+36,0	x
30	Sonstiger Fahrzeugbau	a	108 432	56 790	24 841	52,4
		b	-19,7	-37,5	-50,0	x
30.2	Schienenfahrzeugbau	a	68 506	41 723	17 599	60,9
		b	-29,1	-45,4	-56,9	x
31	Herstellung von Möbeln	a	490 661	132 237	100 230	27,0
		b	+2,8	+0,8	+1,5	x
32	Herstellung von sonstigen Waren	a	131 374	38 697	23 922	29,5
		b	+6,3	-7,1	-2,4	x
32.4	Herstellung von Spielwaren	a	41 503	4 490	.	10,8
		b	+11,4	.	.	x
32.5	Herstellung von medizinischen und zahnmedizinischen Apparaten und Materialien	a	49 557	18 452	11 115	37,2
		b	+6,9	+5,7	+11,0	x
33	Reparatur und Installation von Maschinen und Ausrüstungen	a	355 356	49 882	23 569	14,0
		b	+22,0	-5,6	-35,6	x
33.1	Reparatur von Metallerzeugnissen, Maschinen und Ausrüstungen	a	149 919	22 785	14 053	15,2
		b	-3,3	-6,9	-18,4	x
33.2	Installation von Maschinen und Ausrüstungen a. n. g.	a	205 437	27 097	9 516	13,2
		b	+50,8	-4,6	-50,9	x
Insgesamt		a	25 900 905	11 185 016	6 026 887	43,2
		b	+22,4	+22,1	+19,8	x

**6. Betriebe, Beschäftigte, geleistete Arbeitsstunden, Entgelte und Umsatz
des Verarbeitenden Gewerbes sowie des Bergbaus und der Gewinnung
von Steinen und Erden nach Verwaltungsbezirken
Berichtsmonat Februar 2011**

Verwaltungsbezirk	Betriebe	Beschäftigte	Geleistete Arbeits- stunden	Entgelte	Gesamtumsatz	
					insgesamt	darunter Auslands- umsatz
	Anzahl		1 000	1 000 EUR		
Kreisfreie Städte						
Düsseldorf	63	30 696	3 919	126 663	1 000 532	507 231
Duisburg	66	31 823	3 963	118 752	1 163 883	321 472
Essen	76	14 768	2 000	61 045	369 211	129 405
Krefeld	65	18 686	2 407	70 724	696 829	386 437
Mönchengladbach	66	12 658	1 718	44 843	254 050	131 371
Mülheim an der Ruhr	38	11 889	1 541	47 360	245 833	71 724
Oberhausen	33	7 166	912	30 299	199 855	133 571
Remscheid	67	11 496	1 588	42 054	211 487	107 246
Solingen	65	9 146	1 213	25 728	151 773	58 721
Wuppertal	98	21 839	2 941	89 277	293 381	152 639
Kreise						
Kleve	68	9 134	1 208	28 041	203 068	106 731
Mettmann	192	34 642	4 673	123 874	637 008	254 725
Rhein-Kreis Neuss	88	24 090	3 193	104 074	842 644	502 598
Viersen	85	12 174	1 631	39 475	248 247	63 751
Wesel	86	18 652	2 418	63 977	412 324	199 608
Reg.-Bez. Düsseldorf	1 156	268 859	35 326	1 016 187	6 930 124	3 127 230
Kreisfreie Städte						
Bonn	33	6 824	909	22 832	90 726	37 998
Köln	124	45 165	5 980	192 463	2 595 188	1 469 789
Leverkusen	33	12 399	1 610	53 066	584 470	422 910
Kreise						
Städteregion Aachen	133	30 638	4 165	112 771	712 324	357 944
Düren	77	14 645	2 061	57 047	253 042	133 311
Rhein-Erft-Kreis	70	18 977	2 568	82 805	1 104 544	317 399
Euskirchen	42	8 528	1 134	26 918	157 290	39 625
Heinsberg	54	7 600	963	21 496	131 977	62 159
Oberbergischer Kreis	135	26 576	3 477	83 983	515 848	212 325
Rheinisch-Bergischer Kreis	66	10 519	1 397	36 452	160 379	71 638
Rhein-Sieg-Kreis	130	18 974	2 472	61 600	377 969	174 193
Reg.-Bez. Köln	897	200 845	26 737	751 433	6 683 757	3 299 291
Kreisfreie Städte						
Bottrop	23	8 103	966	21 820	127 332	21 996
Gelsenkirchen	45	9 773	1 287	37 834	266 208	87 799
Münster	39	8 024	1 123	28 163	214 949	97 255

**Noch: 6. Betriebe, Beschäftigte, geleistete Arbeitsstunden, Entgelte und Umsatz
des Verarbeitenden Gewerbes sowie des Bergbaus und der Gewinnung
von Steinen und Erden nach Verwaltungsbezirken
Berichtsmonat Februar 2011**

Verwaltungsbezirk	Betriebe	Beschäftigte	Geleistete Arbeits- stunden	Entgelte	Gesamtumsatz	
					insgesamt	darunter Auslands- umsatz
	Anzahl		1 000	1 000 EUR		
Kreise						
Borken	169	28 820	3 887	85 417	521 142	194 360
Coesfeld	69	9 800	1 287	28 603	271 011	92 322
Recklinghausen	96	20 616	2 605	68 919	895 193	428 198
Steinfurt	159	28 820	3 868	82 750	541 592	222 691
Warendorf	99	23 047	2 957	77 539	402 258	163 263
Reg.-Bez. Münster	699	137 003	17 981	431 045	3 239 685	1 307 885
Kreisfreie Stadt						
Bielefeld	91	17 324	2 238	59 303	286 739	101 979
Kreise						
Gütersloh	201	46 100	5 988	139 387	1 216 859	430 949
Herford	140	22 599	2 896	61 828	412 536	107 850
Höxter	48	8 034	1 057	20 711	152 641	43 004
Lippe	111	22 912	2 920	69 712	408 881	185 741
Minden-Lübbecke	150	25 720	3 457	80 283	485 253	160 873
Paderborn	113	21 966	2 911	64 685	389 287	125 607
Reg.-Bez. Detmold	854	164 655	21 469	495 909	3 352 196	1 156 003
Kreisfreie Städte						
Bochum	69	17 024	2 172	58 025	543 849	274 445
Dortmund	88	17 347	2 427	64 181	371 631	155 206
Hagen	65	12 178	1 607	45 204	389 314	127 514
Hamm	43	8 025	1 047	25 143	198 953	58 776
Herne	33	10 958	1 052	29 663	108 454	58 630
Kreise						
Ennepe-Ruhr-Kreis	144	25 186	3 363	88 263	540 999	264 119
Hochsauerlandkreis	143	25 156	3 273	74 359	487 811	175 394
Märkischer Kreis	323	53 742	7 259	178 919	1 010 605	390 422
Olpe	109	19 557	2 598	59 094	349 254	113 124
Siegen-Wittgenstein	154	30 216	3 966	101 914	642 360	299 696
Soest	118	25 934	3 520	80 759	583 105	240 814
Unna	98	19 029	2 414	64 872	468 807	136 466
Reg.-Bez. Arnsberg	1 387	264 352	34 697	870 398	5 695 143	2 294 606
Nordrhein-Westfalen	4 993	1 035 714	136 211	3 564 972	25 900 905	11 185 016

7. Betriebe, Beschäftigte und Umsatz in Nordrhein-Westfalen nach fachlichen Betriebsteilen

Systematik-Nr.	Wirtschaftszweig a = Februar 2011 b = Veränderung gegenüber gleichem Vorjahreszeitraum in %		Betriebs- teile	Beschäftigte	Umsatz		
					insgesamt	darunter Auslandsumsatz	
						1 000 EUR	%
B	Bergbau und Gewinnung von Steinen und Erden	a	51	31 046	183 176	13 818	7,5
		b	–	–5,4	+14,5	+26,6	x
05	Kohlenbergbau	a	23	28 326	146 985	.	.
		b	–8,0	–6,9	+11,1	.	x
08	Gewinnung von Steinen und Erden, sonstiger Bergbau	a	27
		b	+3,8	.	.	.	x
C	Verarbeitendes Gewerbe	a	7 332	977 006	22 632 800	9 696 829	42,8
		b	+0,6	+1,1	+22,1	+21,7	x
10	Herstellung von Nahrungs- und Futtermitteln	a	569	67 273	1 964 658	405 548	20,6
		b	+1,6	+0,4	+13,1	+17,5	x
10.1	Schlachten und Fleischverarbeitung	a	122	14 403	693 737	121 591	17,5
		b	+2,5	+0,6	+20,9	+13,6	x
10.3	Obst- und Gemüseverarbeitung	a	42	5 362	185 008	35 365	19,1
		b	–6,7	+4,3	+9,7	+5,2	x
10.5	Milchverarbeitung	a	26	3 051	152 233	51 123	33,6
		b	+8,3	–4,5	+23,1	+53,1	x
10.6	Mahl- und Schälmaschinen, Herstellung von Stärke und Stärkeerzeugnissen	a	29	2 271	93 046	26 282	28,2
		b	–3,3	–0,7	+21,4	+12,6	x
10.7	Herstellung von Back- und Teigwaren	a	183	21 414	247 113	23 786	9,6
		b	+1,7	+0,6	+6,3	+13,8	x
10.8	Herstellung von sonstigen Nahrungsmitteln	a	122	17 761	432 841	105 703	24,4
		b	+3,4	–0,2	+0,1	+19,1	x
11	Getränkeherstellung	a	54	7 517	217 236	18 237	8,4
		b	–	–4,7	+4,8	+17,5	x
12	Tabakverarbeitung	a	3	594	16 975	5 611	33,1
		b	–	–13,3	+16,2	+61,3	x
13	Herstellung von Textilien	a	168	15 078	215 734	94 931	44,0
		b	–	–0,4	+8,8	–0,3	x
13.2	Weberei	a	34	3 780	51 806	28 290	54,6
		b	+3,0	+3,4	+16,1	+7,4	x
13.3	Veredlung von Textilien und Bekleidung	a	24	1 822	17 436	6 807	39,0
		b	+14,3	+2,4	–28,9	–55,1	x
13.9	Herstellung von sonstigen Textilwaren	a	101	9 203	144 125	59 074	41,0
		b	–2,9	–1,3	+17,4	+18,2	x
14	Herstellung von Bekleidung	a	32	3 613	114 033	49 847	43,7
		b	–8,6	–10,0	–1,7	–10,2	x
15	Herstellung von Leder, Lederwaren und Schuhen	a	15	1 760	44 835	19 542	43,6
		b	–	+1,3	+11,7	+10,8	x
16	Herstellung von Holz-, Flecht-, Korb- und Korkwaren (ohne Möbel)	a	102	11 715	200 958	54 862	27,3
		b	+1,0	–2,8	+15,1	+9,1	x

**Noch: 7. Betriebe, Beschäftigte und Umsatz in Nordrhein-Westfalen
nach fachlichen Betriebsteilen**

Systematik-Nr.	Wirtschaftszweig a = Februar 2011 b = Veränderung gegenüber gleichem Vorjahreszeitraum in %	Betriebs- teile	Beschäftigte	Umsatz			
				insgesamt	darunter Auslandsumsatz		%
					1 000 EUR		
		Anzahl					
17	Herstellung von Papier, Pappe und Waren daraus	a	193	28 155	638 005	268 095	42,0
		b	-1,5	-0,1	+10,4	+3,5	x
17.1	Herstellung von Holz- und Zellstoff, Papier, Karton und Pappe	a	53	8 360	270 875	145 701	53,8
		b	-	-1,2	+11,9	+6,3	x
17.2	Herstellung von Waren aus Papier, Karton und Pappe	a	140	19 795	367 130	122 394	33,3
		b	-2,1	+0,3	+9,2	+0,4	x
18	Herstellung von Druckerzeugnissen; Vervielfältigung von bespielten Ton-, Bild- und Datenträgern	a	169	17 815	256 213	42 619	16,6
		b	-3,4	-3,7	+5,8	+3,5	x
19	Kokerei und Mineralölverarbeitung	a	22	4 606	745 000	98 874	13,3
		b	-	+3,6	+33,8	+82,2	x
20	Herstellung von chemischen Erzeugnissen	a	547	79 795	3 845 168	2 046 968	53,2
		b	+0,2	+0,2	+31,2	+28,0	x
20.1	Herstellung von chemischen Grundstoffen, Düngemitteln und Stickstoffverbindungen, Kunststoffen in Primärformen und synthe- tischem Kautschuk in Primärformen	a	259	42 377	2 901 071	1 520 223	52,4
		b	-	-0,2	+35,0	+28,9	x
20.3	Herstellung von Anstrichmitteln, Druckfarben und Kittlen	a	72	10 472	238 961	105 551	44,2
		b	-4,0	+1,2	+21,9	+24,5	x
20.4	Herstellung von Seifen, Wasch-, Reinigungs- und Körperpflegemitteln sowie von Duftstoffen	a	77	11 123	256 144	114 499	44,7
		b	+6,9	-2,7	+13,2	+23,2	x
20.5	Herstellung von sonstigen chemischen Erzeugnissen	a	123	12 829	345 974	212 825	61,5
		b	-0,8	+3,8	+26,5	+29,8	x
21	Herstellung von pharmazeutischen Erzeugnissen	a	53	11 508	330 960	214 532	64,8
		b	-3,6	-6,3	-8,5	+6,3	x
22	Herstellung von Gummi- und Kunststoffwaren	a	537	57 297	890 498	361 016	40,5
		b	+2,9	+6,7	+18,3	+10,5	x
22.1	Herstellung von Gummiwaren	a	51	7 963	137 514	60 298	43,8
		b	-	+12,3	+22,7	+7,7	x
22.2	Herstellung von Kunststoffwaren	a	486	49 334	752 984	300 717	39,9
		b	+3,2	+5,9	+17,5	+11,1	x
23	Herstellung von Glas und Glaswaren, Keramik, Verarbeitung von Steinen und Erden	a	202	23 736	383 926	136 869	35,6
		b	+0,5	+0,2	+28,7	+23,1	x
23.1	Herstellung von Glas und Glaswaren	a	55	9 350	133 324	46 522	34,9
		b	-1,8	-1,4	+10,7	+11,2	x
23.5	Herstellung von Zement, Kalk und gebranntem Gips	a	23	1 928	61 745	17 391	28,2
		b	-	-1,9	+40,8	+43,7	x
23.6	Herstellung von Erzeugnissen aus Beton, Zement und Gips	a	49	4 416	61 303	11 465	18,7
		b	-2,0	+1,6	+54,3	+33,1	x
23.9	Herstellung von Schleifkörpern und Schleif- mitteln auf Unterlage sowie sonstigen Erzeugnissen aus nichtmetallischen Mineralien a. n. g.	a	29	3 577	62 120	30 146	48,5
		b	+3,6	+1,2	+29,5	+4,2	x

**Noch: 7. Betriebe, Beschäftigte und Umsatz in Nordrhein-Westfalen
nach fachlichen Betriebsteilen**

Systematik-Nr.	Wirtschaftszweig a = Februar 2011 b = Veränderung gegenüber gleichem Vorjahreszeitraum in %	Betriebs- teile	Beschäftigte	Umsatz			
				insgesamt	darunter Auslandsumsatz		
					1 000 EUR		%
			Anzahl				
24	Metallerzeugung und -bearbeitung	a	454	102 379	3 476 148	1 196 680	34,4
		b	-0,2	+0,8	+35,7	+30,4	x
24.2	Herstellung von Stahlrohren, Rohrform-, Rohrverschluss- und Rohrverbindungs- stücken aus Stahl	a	57	16 131	411 572	193 694	47,1
		b	+1,8	+2,0	+21,8	+16,0	x
24.3	Sonstige erste Bearbeitung von Eisen und Stahl	a	103	12 022	424 806	145 965	34,4
		b	-1,0	-1,9	+28,3	+21,0	x
24.4	Erzeugung und erste Bearbeitung von NE-Metallen	a	101	18 775	813 297	326 662	40,2
		b	-2,9	+1,7	+30,6	+20,9	x
24.5	Gießereien	a	137	21 016	321 551	115 545	35,9
		b	-	+4,0	+40,8	+41,1	x
25	Herstellung von Metallerzeugnissen	a	1 235	127 347	1 871 330	657 958	35,2
		b	+2,6	+4,1	+26,5	+28,3	x
25.1	Stahl- und Leichtmetallbau	a	178	15 150	195 644	49 348	25,2
		b	-1,7	+1,9	+29,9	+21,5	x
25.5	Herstellung von Schmiede-, Press-, Zieh- und Stanzteilen, gewalzten Ringen und pulvermetallurgischen Erzeugnissen	a	197	28 035	522 866	180 869	34,6
		b	+2,1	+4,8	+31,1	+30,5	x
25.6	Oberflächenveredlung und Wärmebehandlung; Mechanik a. n. g.	a	229	18 064	216 350	42 994	19,9
		b	+9,0	+10,4	+31,7	+23,0	x
25.7	Herstellung von Schneidwaren, Werkzeugen, Schlössern und Beschlägen aus unedlen Metallen	a	282	34 320	435 708	181 527	41,7
		b	+2,9	+1,2	+19,1	+29,8	x
25.9	Herstellung von sonstigen Metallwaren	a	296	28 278	462 518	184 745	39,9
		b	+0,7	+3,6	+24,4	+25,9	x
26	Herstellung von Datenverarbeitungs- geräten, elektronischen und optischen Erzeugnissen	a	211	25 128	421 111	218 460	51,9
		b	-0,9	+1,6	+22,9	+22,1	x
26.3	Herstellung von Geräten und Einrichtungen der Telekommunikationstechnik	a	27	3 996	70 066	25 920	37,0
		b	-6,9	+0,8	+12,7	+4,2	x
26.5	Herstellung von Mess-, Kontroll-, Navigations- u. ä. Instrumenten und Vorrichtungen; Herstellung von Uhren	a	114	12 453	163 237	89 890	55,1
		b	+1,8	+5,3	+22,6	+18,2	x
27	Herstellung von elektrischen Ausrüstungen	a	415	74 334	1 275 715	630 359	49,4
		b	+1,7	+2,7	+14,1	+13,7	x
27.1	Herstellung von Elektromotoren, Genera- toren, Transformatoren, Elektrizitäts- verteilungs- und -schaltanlagen	a	150	21 228	393 278	193 138	49,1
		b	+1,4	+2,8	+12,2	+28,3	x
27.3	Herstellung von Kabeln und elektrischem Installationsmaterial	a	97	22 573	369 933	183 478	49,6
		b	+3,2	+4,5	+22,9	+20,9	x
27.4	Herstellung von elektrischen Lampen und Leuchten	a	60	11 213	197 261	84 944	43,1
		b	+5,3	+0,5	+16,9	+7,4	x
27.5	Herstellung von Haushaltsgeräten	a	36	11 572	185 882	105 762	56,9
		b	-	-1,0	+3,1	+1,4	x

**Noch: 7. Betriebe, Beschäftigte und Umsatz in Nordrhein-Westfalen
nach fachlichen Betriebsteilen**

Systematik-Nr.	Wirtschaftszweig a = Februar 2011 b = Veränderung gegenüber gleichem Vorjahreszeitraum in %	Betriebs- teile	Beschäftigte	Umsatz			
				insgesamt	darunter Auslandsumsatz		
					1 000 EUR		%
			Anzahl				
28	Maschinenbau	a	1 136	162 438	2 645 945	1 577 218	59,6
		b	-1,1	+1,6	+23,8	+27,9	x
28.1	Herstellung von nicht wirtschaftszweig- spezifischen Maschinen	a	288	58 364	1 005 398	538 896	53,6
		b	+1,1	+5,1	+25,7	+28,0	x
28.4	Herstellung von Werkzeugmaschinen	a	101	13 567	160 772	111 733	69,5
		b	-4,7	-4,0	-12,5	-14,2	x
28.9	Herstellung von Maschinen für sonstige bestimmte Wirtschaftszweige	a	356	41 587	726 424	531 017	73,1
		b	-1,7	-1,3	+36,5	+52,5	x
29	Herstellung von Kraftwagen und Kraftwagenteilen	a	224	75 896	2 050 347	1 311 772	64,0
		b	-3,0	-0,1	+20,1	+22,3	x
29.1	Herstellung von Kraftwagen und Kraftwagenmotoren	a	15	25 212	1 085 896	855 121	78,7
		b	-	+0,2	+16,1	+16,1	x
29.2	Herstellung von Karosserien, Aufbauten und Anhängern	a	43	7 262	190 435	111 883	58,8
		b	-6,5	-2,0	+78,4	+90,3	x
29.3	Herstellung von Teilen und Zubehör für Kraftwagen	a	166	43 422	774 015	344 768	44,5
		b	-2,4	-	+16,4	+24,2	x
30	Sonstiger Fahrzeugbau	a	41	7 134	101 020	57 794	57,2
		b	+7,9	-1,4	-19,4	-34,0	x
30.2	Schienenfahrzeugbau	a	12	4 740	67 706	42 168	62,3
		b	-	-1,7	-26,7	-42,2	x
31	Herstellung von Möbeln	a	215	28 376	450 434	121 125	26,9
		b	-3,2	-0,7	+2,3	+1,0	x
32	Herstellung von sonstigen Waren	a	88	8 582	88 927	32 541	36,6
		b	+8,6	+6,4	-0,1	-0,9	x
32.4	Herstellung von Spielwaren	a	14	1 630	23 911	4 478	18,7
		b	+16,7	+4,7	-9,9	+3,1	x
32.5	Herstellung von medizinischen und zahn- medizinischen Apparaten und Materialien	a	45	4 631	41 409	17 669	42,7
		b	+9,8	+5,6	+9,7	+5,7	x
33	Reparatur und Installation von Maschinen und Ausrüstungen	a	647	34 930	387 624	75 371	19,4
		b	+1,6	-4,9	+18,4	-7,4	x
33.1	Reparatur von Metallerzeugnissen, Maschinen und Ausrüstungen	a	395	18 586	203 179	34 581	17,0
		b	+2,6	-7,3	+16,3	-16,1	x
33.2	Installation von Maschinen und Ausrüstungen a. n. g.	a	252	16 344	184 445	40 790	22,1
		b	-	-2,0	+20,9	+1,4	x
	Insgesamt	a	7 383	1 008 052	22 815 976	9 710 647	42,6
		b	+0,6	+0,9	+22,0	+21,7	x

Veröffentlichungen zur Entwicklung und Struktur im Verarbeitenden Gewerbe sowie im Bergbau und bei der Gewinnung von Steinen und Erden

Betriebsergebnisse

– monatlich

Inhalt: Betriebe, Beschäftigte, Arbeitsstunden, Entgelte, Umsätze nach Wirtschaftszweigen insgesamt und nach Regierungsbezirken; aktuellste Produktions- und Auftragseingangsindizes nach Wirtschaftszweigen in Nordrhein-Westfalen

Bestellnummer: E133

– jährlich

Inhalt: Betriebe, Beschäftigte, Arbeitsstunden, Entgelte, Umsätze nach Wirtschaftszweigen insgesamt und nach Regierungsbezirken sowie kreisfreien Städten und Kreisen

Bestellnummer: E123

Weitere Auskünfte zu diesen Veröffentlichungen erteilen Ihnen gerne Theo Troost und Frank Hanst unter Telefon-Nr. (02 11) 9449-3845 bzw. (02 11) 9449-3789.