



Statistische Berichte

Verarbeitendes Gewerbe sowie Bergbau und Gewinnung
von Steinen und Erden in Nordrhein-Westfalen

Oktober 2010



Verarbeitendes Gewerbe sowie Bergbau und Gewinnung von Steinen und Erden in Nordrhein-Westfalen

Oktober 2010

Herausgegeben von
Information und Technik Nordrhein-Westfalen, Geschäftsbereich Statistik
Mauerstraße 51, 40476 Düsseldorf • Postfach 10 11 05, 40002 Düsseldorf
Telefon 0211 9449-01 • Telefax 0211 442006
Internet: <http://www.it.nrw.de>
E-Mail: poststelle@it.nrw.de

Erschienen im Januar 2011

Alle Statistischen Berichte finden Sie als PDF-Datei zum kostenlosen
Download in unserer Internet-Rubrik „Publikationen“.

© Information und Technik NRW, Düsseldorf, 2011
Auszugsweise Vervielfältigung und Verbreitung mit Quellenangabe gestattet.

Inhalt

Seite

Vorbemerkungen	5
Erläuterungen	5
Methodische Hinweise	6
Definitionen	6
Systematiken	7
Veröffentlichungen	7
Hinweise	8
Klassifikation der Wirtschaftszweige	10
 Tabellenteil	
1. Übersicht über die wirtschaftliche Entwicklung in Nordrhein-Westfalen 2000 – 2010	20
Grafiken <i>Auftragseingangsindex</i>	21
2. Auftragseingangsindex im Verarbeitenden Gewerbe in Nordrhein-Westfalen	24
Grafiken <i>Produktionsindex</i>	30
3. Produktionsindex im Verarbeitenden Gewerbe sowie Bergbau und Gewinnung von Steinen und Erden in Nordrhein-Westfalen	33
4. Betriebe, Beschäftigte, geleistete Arbeitsstunden, Entgelte und Umsatz in Nordrhein-Westfalen nach Wirtschaftszweigen	34
5. Umsatz in Nordrhein-Westfalen nach Wirtschaftszweigen	38
6. Betriebe, Beschäftigte, geleistete Arbeitsstunden, Entgelte und Umsatz des Verarbeitenden Gewerbes sowie des Bergbaus und der Gewinnung von Steinen und Erden nach kreisfreien Städten und Kreisen	42
7. Betriebe, Beschäftigte und Umsatz in Nordrhein-Westfalen nach fachlichen Betriebsteilen	44

Vorbemerkungen

Mit Beginn des Berichtsmonats Januar 2009 wurde die Klassifikation der Wirtschaftszweige, Ausgabe 2003 (WZ 2003) durch die Klassifikation der Wirtschaftszweige, Ausgabe 2008 (WZ 2008) abgelöst. Die WZ 2008 ist das Ergebnis einer generellen Aktualisierung der Klassifikation der Wirtschaftszweige, Ausgabe 2003. Sie basiert auf der statistischen Systematik der Wirtschaftszweige in der Europäischen Gemeinschaft (NACE Rev. 2), die mit der Verordnung (EG) Nr. 1893/2006 des Europäischen Parlaments und des Rates vom 20. Dezember 2006 (ABl. EG Nr. L 393 S. 1) veröffentlicht wurde, und ihrerseits auf der Internationalen Systematik der Wirtschaftszweige (ISIC Rev. 4) der Vereinten Nationen aufbaut.

Die Klassifikation der Wirtschaftszweige, Ausgabe 2008 ist gleichzeitig maßgebend für die Abgrenzung des Wirtschaftssektors Verarbeitendes Gewerbe sowie Bergbau und Gewinnung von Steinen und Erden und hat damit Auswirkungen auf die Zusammensetzung der Berichtsreise der Statistiken dieses Bereichs.

Das Verarbeitende Gewerbe wird dabei nicht nur intern neu gegliedert, sondern es wird auch insgesamt neu abgegrenzt. So werden einige Tätigkeiten, die bisher dem Verarbeitenden Gewerbe zugeordnet waren, künftig aus den Erhebungen in diesen Bereichen herausfallen, andere Tätigkeiten dagegen werden neu aufgenommen. Die Neuzuordnungen des „Verlagswesens“ und des „Recyclings“ in Bereiche außerhalb des Verarbeitenden Gewerbes sind dabei besonders gravierend. Ebenfalls von großer Bedeutung ist die Trennung zwischen der „Herstellung“ von Investitionsgütern und deren „Reparatur und Installation“. Zu diesem Zweck wurde eine separate Abteilung innerhalb des Verarbeitenden Gewerbes „Reparatur und Installation von Maschinen und Ausrüstungen“ gebildet. Daneben gibt es eine Reihe von Änderungen im Detail der Klassifikation wie z. B. die Schaffung eigener Abteilungen für die „Getränkeherstellung“ und die „Herstellung von pharmazeutischen Erzeugnissen“ (siehe Klassifikation der Wirtschaftszweige Ausgabe 2008 (WZ 2008) S. 10 ff.).

Darüber hinaus wurden zwei methodische Änderungen bei der Klassifizierung vorgenommen. Zum Einen ändert sich die Zuordnung der sogenannten **Converter**. Dabei handelt es sich um Betriebe oder Unternehmen ohne eigene Warenproduktion, die fremdbezogene Waren im eigenen Namen verkaufen und zusätzlich die gewerblichen Schutzrechte an den Produkten besitzen. Diese Converter wurden bislang so klassifiziert, als hätten sie die Waren selbst hergestellt. Nach der WZ 2008 werden diese Einheiten nun nicht mehr als Hersteller von Waren behandelt. Sie gehören künftig i. d. R. zum Handel. Lohnauftraggeber (also Einheiten, die einem Dritten das wesentliche Inputmaterial

unentgeltlich zur Bearbeitung bereitstellen) werden dagegen weiterhin wie Hersteller klassifiziert.

Zum Anderen erfolgt in Fällen **vertikaler Integration**, bei der verschiedene Produktionsstufen nacheinander von derselben Einheit ausgeführt werden und der aus einem Produktionsprozess hervorgegangene Output als Input für die nächste Stufe dient, die Klassifizierung entsprechend der Produktionsstufe, die den größten Beitrag zur Wertschöpfung der Einheit leistet (und nicht mehr wie bisher nach dem Output der letzten Produktionsstufe).

Erläuterungen

Ziel der Statistik

Die monatlichen Erhebungen des Verarbeitenden Gewerbes sowie des Bergbaus und der Gewinnung von Steinen und Erden stellen kurzfristig Daten über die konjunkturelle Entwicklung dieses Wirtschaftsbereichs in wirtschaftssystematischer und regionaler Gliederung zur Verfügung. Die Ergebnisse der Statistiken sind wichtiges Material für die Arbeiten der gesetzgebenden Körperschaften, der Bundes- und Landesregierungen, der Verbände, Kammern sowie sonstigen Institutionen und bilden eine unentbehrliche Grundlage für zahlreiche wirtschaftspolitische Entscheidungen.

Rechtsgrundlage

Rechtsgrundlage für die Erhebungen im Verarbeitenden Gewerbe sowie im Bergbau und in der Gewinnung von Steinen und Erden ist das Gesetz über die Statistik im Produzierenden Gewerbe (ProdGewStatG) in der Fassung der Bekanntmachung vom 21. März 2002 (BGBl. I S. 1181), zuletzt geändert durch Artikel 3 des Gesetzes vom 17. März 2008 (BGBl. I S. 399) in Verbindung mit dem Gesetz über die Statistik für Bundeszwecke (Bundesstatistikgesetz – BStatG) vom 22. Januar 1987 (BGBl. I S. 462, 565), zuletzt geändert durch Artikel 3 des Gesetzes vom 7. September 2007 (BGBl. I S. 2246).

Berichtskreis

Monatsbericht für Betriebe des Verarbeitenden Gewerbes sowie des Bergbaus und der Gewinnung von Steinen und Erden

Der Berichtskreis des Monatsberichtes umfasst seit Januar 2007 alle Betriebe des Wirtschaftsbereichs Verarbeitendes Gewerbe sowie Bergbau und Gewinnung von Steinen und Erden mit mindestens 50 tätigen Personen, unabhängig davon, ob diese Betriebe zu Unternehmen dieses Wirtschaftsbereichs gehören, oder zu

Unternehmen, deren wirtschaftlicher Schwerpunkt außerhalb des Produzierenden Gewerbes liegt.

Am 1. Januar 2007 trat Artikel 10 des Ersten Gesetzes zum Abbau bürokratischer Hemmnisse insbesondere in der mittelständischen Wirtschaft vom 22. August 2006 (BGBl I S. 1970) in Kraft, durch den das Gesetz über die Statistik im Produzierenden Gewerbe geändert wurde. Wurden in der Vergangenheit beim Monatsbericht im Verarbeitenden Gewerbe alle Betriebe von Unternehmen mit 20 und mehr tätigen Personen befragt, so sind ab dem Berichtsmonat Januar 2007 nur noch Betriebe mit 50 und mehr tätigen Personen einbezogen. Mit dieser Maßnahme wird eine deutliche Entlastung insbesondere der kleinen und mittleren Unternehmen von statistischen Auskunftspflichten erreicht. Die unterhalb dieser neuen Abschneidegrenze liegenden Betriebe werden ab dem Berichtsjahr 2007 nur noch im neu eingeführten Jahresbericht für Betriebe im Verarbeitenden Gewerbe nach den tätigen Personen, den Entgelten (Lohn- und Gehaltsummen) sowie dem Umsatz befragt. Dieser Bericht stellt sicher, dass die für regionale Strukturuntersuchungen notwendigen Informationen im bisherigen Umfang und in bisheriger Qualität zumindest jährlich zur Verfügung stehen.

Methodische Hinweise

Die Merkmale „Umsatz“ und „Beschäftigte“ werden nach fachlichen Betriebsteilen erhoben und sowohl für Betriebe als auch für fachliche Betriebsteile aufbereitet. Die beiden übrigen Merkmale „Arbeitsstunden“ und „Entgelte“ werden nur für den gesamten Betrieb (einschl. der sonstigen Betriebsteile) erhoben. Das Merkmal „Auftragseingang“ wird nur für ausgewählte Wirtschaftszweige nach fachlichen Betriebsteilen erhoben. Es dient ausschließlich zur Berechnung der Auftragseingangsindizes. Hinsichtlich der Darstellung der Ergebnisse wird bei den Merkmalen „Beschäftigte“ und „Umsätze“ zwischen einem Nachweis nach fachlichen Betriebsteilen und nach Betrieben unterschieden. Beim Nachweis nach Betrieben werden alle Angaben eines kombinierten Betriebes (örtliche Einheit mit Betriebsteilen in mehreren Wirtschaftszweigen der WZ 2008) unter dem Wirtschaftszweig nachgewiesen, bei dem der Schwerpunkt der wirtschaftlichen Tätigkeit des Betriebes liegt.

Mit Berichtsmonat Januar 2009 wurde die Berechnung des Auftragseingangsindex sowie des Produktionsindex auf das Basisjahr 2005 umgestellt. Für Vergleichszwecke wurden frühere Ergebnisse sowohl auf die neue Basis als auch auf die neue WZ 2008 umgerechnet.

Definitionen

Betrieb

Ein Betrieb ist ein an einem Standort gelegenes Unternehmen oder ein Teil eines Unternehmens (z. B. Werk, Fabrikationsstätte), wenn an diesem Ort oder von diesem Ort aus Wirtschaftstätigkeiten ausgeübt werden, für die i. d. R. eine oder mehrere Personen im Auftrag desselben Unternehmens arbeiten.

Ein Unternehmen ist die kleinste rechtlich selbstständige Einheit, die aus handels- oder steuerrechtlichen Gründen Bücher führt.

Beschäftigte

Alle Personen, die am Ende des Monats in einem arbeitsrechtlichen Verhältnis zum Betrieb stehen (einschl. Heim-, Saison- und Aushilfsarbeiter/-innen sowie Teilzeitbeschäftigte unabhängig von der Anzahl der im Berichtsmonat geleisteten Stunden), tätige (Mit)inhaberinnen und -inhaber sowie unbezahlt mithelfende Familienangehörige, soweit sie mindestens ein Drittel der üblichen Arbeitszeit im Betrieb tätig sind.

Aufgrund der Organisationsreform in der gesetzlichen Rentenversicherung ist ab dem Jahr 2005 die Unterscheidung zwischen Arbeitern und Angestellten aufgehoben. Aus diesem Grunde werden ab Januar 2006 die Angaben zu Arbeitern und Löhnen nicht mehr separat erhoben. In den Ergebnissen dargestellt werden nur noch die Beschäftigten insgesamt sowie die Entgelte (früher: Bruttolohn- und -gehaltsumme).

Geleistete Arbeitsstunden

Alle tatsächlich geleisteten (nicht die bezahlten) Stunden aller tätigen Personen.

Entgelte

Summe der Bruttobezüge ohne Arbeitgeberanteile zur Sozialversicherung, jedoch einschließlich Lohn- und Gehaltzuschlägen (auch Gratifikationen, Erfindergelder sowie Provisionen, Tantiemen usw.). Vergütungen für gewerblich und kaufmännisch Auszubildende sind enthalten. Nicht erfasst werden allgemeine soziale Aufwendungen sowie Vergütungen, die als Spesensersatz anzusehen sind.

Gesamtumsatz

Umsatz aus Eigenerzeugung, baugewerblicher Umsatz sowie Umsatz aus Handelsware und sonstigen nicht industriellen Tätigkeiten (wie Erlöse aus Vermietung und Verpachtung, Provisionseinnahmen, Erlöse aus Transportleistungen für Dritte und aus dem Verkauf von eigenen landwirtschaftlichen Erzeugnissen). Als Umsatz gilt die Summe der Rechnungsendbeträge (ohne Umsatzsteuer) einschließlich etwa darin enthaltener Verbrauchsteuern sowie der Kosten für Fracht, Transportversicherung, Porto, Verpackung und Spesen,

auch wenn diese gesondert in Rechnung gestellt werden. Bei der Darstellung nach fachlichen Betriebsteilen handelt es sich ausschließlich um den Umsatz aus Eigenherzeugung.

Auslandsumsatz

Direkte Lieferungen und Leistungen an Empfänger, die im Ausland ansässig sind, sowie Lieferungen an Exporteure, die die bestellten Waren ohne Be- und Verarbeitung in das Ausland ausführen. Zusätzlich zum „Auslandsumsatz insgesamt“ wird der „Auslandsumsatz mit den Ländern der Eurozone“ veröffentlicht. Das sind die Länder der Europäischen Union, die den EURO als gemeinsame Währung eingeführt haben. Im Einzelnen sind das ab Januar 2009 die Umsätze mit Belgien, Finnland, Frankreich, Griechenland, Irland, Italien, Luxemburg, Malta, den Niederlanden, Österreich, Portugal, Slowakei, Slowenien, Spanien und Zypern.

Auftragseingangsindex

Der Nachweis der Auftragseingangsindizes erfolgt für ausgewählte Wirtschaftszweige des Verarbeitenden Gewerbes nach der Klassifikation der Wirtschaftszweige, Ausgabe 2008 (WZ 2008) und vier Hauptgruppen. Die Ergebnisse werden sowohl in nominalen (Wert-) als auch realen (Volumen-)Indizes dargestellt. Zur Berechnung des realen Auftragseingangsindex werden Preisindizes für gewerbliche Produkte (Inlands-Auftragseingänge) sowie Preisindizes für die Ausfuhr (Auslands-Auftragseingänge) verwendet. Die Berechnung der Auftragseingangsindizes basiert auf den Ergebnissen des Monatsberichts für Betriebe des Verarbeitenden Gewerbes sowie des Bergbaus und der Gewinnung von Steinen und Erden. Es handelt sich bei den Auftragseingängen um den Wert (ohne Umsatzsteuer, aber ggf. einschl. Verbrauchsteuern) aller im Berichtsmonat eingegangenen und vom Betrieb fest akzeptierten Aufträge auf Lieferung selbst hergestellter (bzw. im Lohnauftrag gefertigter) Produkte.

Produktionsindex

Der Produktionsindex zeigt – unbeeinflusst von Preisveränderungen und Kalenderunregelmäßigkeiten – kurzfristig die Entwicklung der Produktionsleistung der einzelnen Wirtschaftszweige und des gesamten Produzierenden Gewerbes auf. Der Nachweis des Produktionsindex erfolgt nach der Klassifikation der Wirtschaftszweige, Ausgabe 2008 (WZ 2008) und Hauptgruppen. Die Berechnung des Produktionsindex basiert im Wesentlichen auf den Ergebnissen der monatlichen Produktionserhebung bei Betrieben mit mindestens 50 Beschäftigten. Nach dem gleichen Konzept wird zusätzlich ein vierteljährlicher Produktionsindex durch Aggregation der drei Monatsmeldungen der Betriebe des Verarbeitenden Gewerbes mit 50 und mehr Beschäftigten und der Produktionsdaten der übrigen vierteljährlich meldepflichtigen Betriebe von Unternehmen mit in der Regel 20 und mehr Beschäftigten des Produzierenden Gewerbes berechnet. Zur Verbes-

serung der Qualität der monatlichen Produktionsindizes werden diese nachträglich für jeden Wirtschaftszweig an das Niveau des entsprechenden vierteljährlichen Produktionsindex angeglichen.

Systematiken

Die Darstellung aller Ergebnisse erfolgt in der Gliederung der Klassifikation der Wirtschaftszweige, Ausgabe 2008 (WZ 2008). Ausschließlich für die Darstellung der Indizes werden Hauptgruppen durch die direkte Zuordnung der Wirtschaftsgruppen (= Dreisteller der Systematik) der WZ 2008 zu den Bereichen

VO	= Vorleistungsgüterproduzenten
IG	= Investitionsgüterproduzenten
GG	= Gebrauchsgüterproduzenten
VG	= Verbrauchsgüterproduzenten
EN	= Energie

gebildet (siehe Klassifikation der Wirtschaftszweige Ausgabe 2008 (WZ 2008) S. 10 ff.).

Veröffentlichungen

Ergebnisse für das Bundesgebiet über den Bereich Verarbeitendes Gewerbe sowie Bergbau und Gewinnung von Steinen und Erden werden vom Statistischen Bundesamt (www.destatis.de) in der Fachserie 4, Reihe 4 veröffentlicht.

Aktuelle Ergebnisse – auch von anderen Bundesländern – werden im Internet unter www.statistikportal.de veröffentlicht. Dort kann über die GENESIS Datenbank auch auf ausgewählte Ergebnisse für alle Länder sowie alle Stadt- und Landkreise zugegriffen werden.

Jährliche Strukturergebnisse aller Betriebe von Unternehmen mit 20 und mehr tätigen Personen werden im Statistischen Bericht E123/E129 „Betriebsergebnisse; Beschäftigte, Entgelte und Umsätze nach Wirtschaftszweigen insgesamt und nach Regierungsbezirken sowie kreisfreien Städten und Kreisen (Bestellnummer: E123)“ veröffentlicht.

Hinweis

Städteregion Aachen – Änderung des Gebietsstandes

Seit dem 21. Oktober 2009 bilden die Stadt Aachen und die Gemeinden des aufgelösten Kreises Aachen nach dem Aachen-Gesetz die Städteregion Aachen. Die Städteregion Aachen ist Rechtsnachfolgerin des Kreises Aachen.

Die Stadt Aachen wird in der vorliegenden Veröffentlichung ab dem Berichtsjahr 2010 als regionsangehörige Gemeinde der Städteregion Aachen ausgewiesen, die Vergleichbarkeit der Summen der kreisfreien Städte und Kreise zu den Vorjahren ist dadurch nicht mehr gegeben. Die Städteregion Aachen besteht als Gemeindeverband aus Aachen, Alsdorf, Baesweiler, Eschweiler, Herzogenrath, Monschau, Roetgen, Simmerath, Stolberg (Rhld.) und Würselen.

Zeichenerklärung

(nach DIN 55 301)

- 0 weniger als die Hälfte von 1 in der letzten besetzten Stelle, jedoch mehr als nichts
- nichts vorhanden (genau null)
- .
- x Tabellenfach gesperrt, da Aussage nicht sinnvoll
- r berichtigte Zahl

Klassifikation der Wirtschaftszweige

**Wirtschaftszweige des Verarbeitenden Gewerbes sowie
des Bergbaus und der Gewinnung von Steinen und Erden**
aus: **Klassifikation der Wirtschaftszweige Ausgabe 2008 (WZ 2008)**

Abteilung Gruppe Klasse	Bezeichnung	Haupt- gruppe
Abschnitt B	Bergbau und Gewinnung von Steinen und Erden	
05	Kohlenbergbau	
05.1	Steinkohlenbergbau	EN
05.10	Steinkohlenbergbau	
05.2	Braunkohlenbergbau	EN
05.20	Braunkohlenbergbau	
06	Gewinnung von Erdöl und Erdgas	
06.1	Gewinnung von Erdöl	EN
06.10	Gewinnung von Erdöl	
06.2	Gewinnung von Erdgas	EN
06.20	Gewinnung von Erdgas	
07	Erzbergbau	
07.1	Eisenerzbergbau	VO
07.10	Eisenerzbergbau	
07.2	NE-Metallerzbergbau	VO
07.21	Bergbau auf Uran- und Thoriumerze	
07.29	Sonstiger NE-Metallerzbergbau	
08	Gewinnung von Steinen und Erden, sonstiger Bergbau	
08.1	Gewinnung von Natursteinen, Kies, Sand, Ton und Kaolin	VO
08.11	Gewinnung von Naturwerksteinen und Natursteinen, Kalk- und Gipsstein, Kreide und Schiefer	
08.12	Gewinnung von Kies, Sand, Ton und Kaolin	
08.9	Sonstiger Bergbau; Gewinnung von Steinen und Erden a. n. g.	VO
08.91	Bergbau auf chemische und Düngemittelminerale	
08.92	Torfgewinnung	
08.93	Gewinnung von Salz	
08.99	Gewinnung von Steinen und Erden a. n. g.	
09	Erbringung von Dienstleistungen für den Bergbau und für die Gewinnung von Steinen und Erden	
09.1	Erbringung von Dienstleistungen für die Gewinnung von Erdöl und Erdgas	VO
09.10	Erbringung von Dienstleistungen für die Gewinnung von Erdöl und Erdgas	
09.9	Erbringung von Dienstleistungen für den sonstigen Bergbau und die Gewinnung von Steinen und Erden	VO
09.90	Erbringung von Dienstleistungen für den sonstigen Bergbau und die Gewinnung von Steinen und Erden	
Abschnitt C	Verarbeitendes Gewerbe	
10	Herstellung von Nahrungs- und Futtermitteln	
10.1	Schlachten und Fleischverarbeitung	VG
10.11	Schlachten (ohne Schlachten von Geflügel)	
10.12	Schlachten von Geflügel	
10.13	Fleischverarbeitung	
10.2	Fischverarbeitung	VG
10.20	Fischverarbeitung	
10.3	Obst- und Gemüseverarbeitung	VG
10.31	Kartoffelverarbeitung	
10.32	Herstellung von Frucht- und Gemüsesäften	
10.39	Sonstige Verarbeitung von Obst und Gemüse	

**Noch: Wirtschaftszweige des Verarbeitenden Gewerbes sowie
des Bergbaus und der Gewinnung von Steinen und Erden
aus: Klassifikation der Wirtschaftszweige Ausgabe 2008 (WZ 2008)**

Abteilung Gruppe Klasse	Bezeichnung	Haupt- gruppe
noch: Abschnitt C		
Verarbeitendes Gewerbe		
10.4	Herstellung von pflanzlichen und tierischen Ölen und Fetten	VG
10.41	Herstellung von Ölen und Fetten (ohne Margarine u. ä. Nahrungsfette)	
10.42	Herstellung von Margarine u. ä. Nahrungsfetten	
10.5	Milchverarbeitung	VG
10.51	Milchverarbeitung (ohne Herstellung von Speiseeis)	
10.52	Herstellung von Speiseeis	
10.6	Mahl- und Schälmaschinen, Herstellung von Stärke und Stärkeerzeugnissen	VO
10.61	Mahl- und Schälmaschinen	
10.62	Herstellung von Stärke und Stärkeerzeugnissen	
10.7	Herstellung von Back- und Teigwaren	VG
10.71	Herstellung von Backwaren (ohne Dauerbackwaren)	
10.72	Herstellung von Dauerbackwaren	
10.73	Herstellung von Teigwaren	
10.8	Herstellung von sonstigen Nahrungsmitteln	VG
10.81	Herstellung von Zucker	
10.82	Herstellung von Süßwaren (ohne Dauerbackwaren)	
10.83	Verarbeitung von Kaffee und Tee, Herstellung von Kaffee-Ersatz	
10.84	Herstellung von Würzmitteln und Soßen	
10.85	Herstellung von Fertiggerichten	
10.86	Herstellung von homogenisierten und diätetischen Nahrungsmitteln	
10.89	Herstellung von sonstigen Nahrungsmitteln a. n. g.	
10.9	Herstellung von Futtermitteln	VO
10.91	Herstellung von Futtermitteln für Nutztiere	
10.92	Herstellung von Futtermitteln für sonstige Tiere	
11	Getränkeherstellung	
11.0	Getränkeherstellung	VG
11.01	Herstellung von Spirituosen	
11.02	Herstellung von Traubenwein	
11.03	Herstellung von Apfelwein und anderen Fruchtweinen	
11.04	Herstellung von Wermutwein und sonstigen aromatisierten Weinen	
11.05	Herstellung von Bier	
11.06	Herstellung von Malz	
11.07	Herstellung von Erfrischungsgetränken; Gewinnung natürlicher Mineralwässer	
12	Tabakverarbeitung	
12.0	Tabakverarbeitung	VG
12.00	Tabakverarbeitung	
13	Herstellung von Textilien	
13.1	Spinnstoffaufbereitung und Spinnerei	VO
13.10	Spinnstoffaufbereitung und Spinnerei	
13.2	Weberei	VO
13.20	Weberei	
13.3	Veredlung von Textilien und Bekleidung	VO
13.30	Veredlung von Textilien und Bekleidung	
13.9	Herstellung von sonstigen Textilwaren	VG
13.91	Herstellung von gewirktem und gestricktem Stoff	
13.92	Herstellung von konfektionierten Textilwaren (ohne Bekleidung)	
13.93	Herstellung von Teppichen	
13.94	Herstellung von Seilerwaren	
13.95	Herstellung von Vliesstoff und Erzeugnissen daraus (ohne Bekleidung)	
13.96	Herstellung von technischen Textilien	
13.99	Herstellung von sonstigen Textilwaren a. n. g.	

**Noch: Wirtschaftszweige des Verarbeitenden Gewerbes sowie
des Bergbaus und der Gewinnung von Steinen und Erden
aus: Klassifikation der Wirtschaftszweige Ausgabe 2008 (WZ 2008)**

Abteilung Gruppe Klasse	Bezeichnung	Haupt- gruppe
noch: Abschnitt C	Verarbeitendes Gewerbe	
14	Herstellung von Bekleidung	
14.1	Herstellung von Bekleidung (ohne Pelzbekleidung)	VG
14.11	Herstellung von Lederbekleidung	
14.12	Herstellung von Arbeits- und Berufsbekleidung	
14.13	Herstellung von sonstiger Oberbekleidung	
14.14	Herstellung von Wäsche	
14.19	Herstellung von sonstiger Bekleidung und Bekleidungszubehör a. n. g.	
14.2	Herstellung von Pelzwaren	VG
14.20	Herstellung von Pelzwaren	
14.3	Herstellung von Bekleidung aus gewirktem und gestricktem Stoff	VG
14.31	Herstellung von Strumpfwaren	
14.39	Herstellung von sonstiger Bekleidung aus gewirktem und gestricktem Stoff	
15	Herstellung von Leder, Lederwaren und Schuhen	
15.1	Herstellung von Leder und Lederwaren (ohne Herstellung von Lederbekleidung)	VG
15.11	Herstellung von Leder und Lederfaserstoff; Zurichtung und Färben von Fellen	
15.12	Lederverarbeitung (ohne Herstellung von Lederbekleidung)	
15.2	Herstellung von Schuhen	VG
15.20	Herstellung von Schuhen	
16	Herstellung von Holz-, Flecht-, Korb- und Korkwaren (ohne Möbel)	
16.1	Säge-, Hobel- und Holzimprägnierwerke	VO
16.10	Säge-, Hobel- und Holzimprägnierwerke	
16.2	Herstellung von sonstigen Holz-, Kork-, Flecht- und Korbwaren (ohne Möbel)	VO
16.21	Herstellung von Furnier-, Sperrholz-, Holzfaser- und Holzspanplatten	
16.22	Herstellung von Parketttafeln	
16.23	Herstellung von sonstigen Konstruktionsteilen, Fertigbauteilen, Ausbauelementen und Fertigteilbauten aus Holz	
16.24	Herstellung von Verpackungsmitteln, Lagerbehältern und Ladungsträgern aus Holz	
16.29	Herstellung von Holzwaren a. n. g., Kork-, Flecht- und Korbwaren (ohne Möbel)	
17	Herstellung von Papier, Pappe und Waren daraus	
17.1	Herstellung von Holz- und Zellstoff, Papier, Karton und Pappe	VO
17.11	Herstellung von Holz- und Zellstoff	
17.12	Herstellung von Papier, Karton und Pappe	
17.2	Herstellung von Waren aus Papier, Karton und Pappe	VO
17.21	Herstellung von Wellpapier und -pappe sowie von Verpackungsmitteln aus Papier, Karton und Pappe	
17.22	Herstellung von Haushalts-, Hygiene- und Toilettenartikeln aus Zellstoff, Papier und Pappe	
17.23	Herstellung von Schreibwaren und Bürobedarf aus Papier, Karton und Pappe	
17.24	Herstellung von Tapeten	
17.29	Herstellung von sonstigen Waren aus Papier, Karton und Pappe	

Noch: **Wirtschaftszweige des Verarbeitenden Gewerbes sowie
des Bergbaus und der Gewinnung von Steinen und Erden**
aus: **Klassifikation der Wirtschaftszweige Ausgabe 2008 (WZ 2008)**

Abteilung Gruppe Klasse	Bezeichnung	Haupt- gruppe
noch: Abschnitt C	Verarbeitendes Gewerbe	
18	Herstellung von Druckerzeugnissen; Vervielfältigung von bespielten Ton-, Bild- und Datenträgern	
18.1	Herstellung von Druckerzeugnissen	VG
18.11	Drucken von Zeitungen	
18.12	Drucken a. n. g.	
18.13	Druck- und Medienvorstufe	
18.14	Binden von Druckerzeugnissen und damit verbundene Dienstleistungen	
18.2	Vervielfältigung von bespielten Ton-, Bild- und Datenträgern	VG
18.20	Vervielfältigung von bespielten Ton-, Bild- und Datenträgern	
19	Kokerei und Mineralölverarbeitung	
19.1	Kokerei	EN
19.10	Kokerei	
19.2	Mineralölverarbeitung	EN
19.20	Mineralölverarbeitung	
20	Herstellung von chemischen Erzeugnissen	
20.1	Herstellung von chemischen Grundstoffen, Düngemitteln und Stickstoffverbindungen, Kunststoffen in Primärformen und synthetischem Kautschuk in Primärformen	VO
20.11	Herstellung von Industriegasen	
20.12	Herstellung von Farbstoffen und Pigmenten	
20.13	Herstellung von sonstigen anorganischen Grundstoffen und Chemikalien	
20.14	Herstellung von sonstigen organischen Grundstoffen und Chemikalien	
20.15	Herstellung von Düngemitteln und Stickstoffverbindungen	
20.16	Herstellung von Kunststoffen in Primärformen	
20.17	Herstellung von synthetischem Kautschuk in Primärformen	
20.2	Herstellung von Schädlingsbekämpfungsmitteln, Pflanzenschutz- und Desinfektionsmitteln	VO
20.20	Herstellung von Schädlingsbekämpfungsmitteln, Pflanzenschutz- und Desinfektionsmitteln	
20.3	Herstellung von Anstrichmitteln, Druckfarben und Kitt	VO
20.30	Herstellung von Anstrichmitteln, Druckfarben und Kitt	
20.4	Herstellung von Seifen, Wasch-, Reinigungs- und Körperpflegemitteln sowie von Duftstoffen	VG
20.41	Herstellung von Seifen, Wasch-, Reinigungs- und Poliermitteln	
20.42	Herstellung von Körperpflegemitteln und Duftstoffen	
20.5	Herstellung von sonstigen chemischen Erzeugnissen	VO
20.51	Herstellung von pyrotechnischen Erzeugnissen	
20.52	Herstellung von Klebstoffen	
20.53	Herstellung von etherischen Ölen	
20.59	Herstellung von sonstigen chemischen Erzeugnissen a. n. g.	
20.6	Herstellung von Chemiefasern	VO
20.60	Herstellung von Chemiefasern	
21	Herstellung von pharmazeutischen Erzeugnissen	
21.1	Herstellung von pharmazeutischen Grundstoffen	VG
21.10	Herstellung von pharmazeutischen Grundstoffen	
21.2	Herstellung von pharmazeutischen Spezialitäten und sonstigen pharmazeutischen Erzeugnissen	VG
21.20	Herstellung von pharmazeutischen Spezialitäten und sonstigen pharmazeutischen Erzeugnissen	

**Noch: Wirtschaftszweige des Verarbeitenden Gewerbes sowie
des Bergbaus und der Gewinnung von Steinen und Erden
aus: Klassifikation der Wirtschaftszweige Ausgabe 2008 (WZ 2008)**

Abteilung Gruppe Klasse	Bezeichnung	Haupt- gruppe
noch: Abschnitt C	Verarbeitendes Gewerbe	
22	Herstellung von Gummi- und Kunststoffwaren	
22.1	Herstellung von Gummiwaren	VO
22.11	Herstellung und Runderneuerung von Bereifungen	
22.19	Herstellung von sonstigen Gummiwaren	
22.2	Herstellung von Kunststoffwaren	VO
22.21	Herstellung von Platten, Folien, Schläuchen und Profilen aus Kunststoffen	
22.22	Herstellung von Verpackungsmitteln aus Kunststoffen	
22.23	Herstellung von Baubedarfsartikeln aus Kunststoffen	
22.29	Herstellung von sonstigen Kunststoffwaren	
23	Herstellung von Glas und Glaswaren, Keramik, Verarbeitung von Steinen und Erden	
23.1	Herstellung von Glas und Glaswaren	VO
23.11	Herstellung von Flachglas	
23.12	Veredlung und Bearbeitung von Flachglas	
23.13	Herstellung von Hohlglas	
23.14	Herstellung von Glasfasern und Waren daraus	
23.19	Herstellung, Veredlung und Bearbeitung von sonstigem Glas einschließlich technischen Glaswaren	
23.2	Herstellung von feuerfesten keramischen Werkstoffen und Waren	VO
23.20	Herstellung von feuerfesten keramischen Werkstoffen und Waren	
23.3	Herstellung von keramischen Baumaterialien	VO
23.31	Herstellung von keramischen Wand- und Bodenfliesen und -platten	
23.32	Herstellung von Ziegeln und sonstiger Baukeramik	
23.4	Herstellung von sonstigen Porzellan- und keramischen Erzeugnissen	VO
23.41	Herstellung von keramischen Haushaltswaren und Ziergegenständen	
23.42	Herstellung von Sanitärkeramik	
23.43	Herstellung von Isolatoren und Isolierteilen aus Keramik	
23.44	Herstellung von keramischen Erzeugnissen für sonstige technische Zwecke	
23.49	Herstellung von sonstigen keramischen Erzeugnissen	
23.5	Herstellung von Zement, Kalk und gebranntem Gips	VO
23.51	Herstellung von Zement	
23.52	Herstellung von Kalk und gebranntem Gips	
23.6	Herstellung von Erzeugnissen aus Beton, Zement und Gips	VO
23.61	Herstellung von Erzeugnissen aus Beton, Zement und Kalksandstein für den Bau	
23.62	Herstellung von Gips erzeugnissen für den Bau	
23.63	Herstellung von Frischbeton (Transportbeton)	
23.64	Herstellung von Mörtel und anderem Beton (Trockenbeton)	
23.65	Herstellung von Faserzementwaren	
23.69	Herstellung von sonstigen Erzeugnissen aus Beton, Zement und Gips a. n. g.	
23.7	Be- und Verarbeitung von Naturwerksteinen und Natursteinen a. n. g.	VO
23.70	Be- und Verarbeitung von Naturwerksteinen und Natursteinen a. n. g.	
23.9	Herstellung von Schleifkörpern und Schleifmitteln auf Unterlage sowie sonstigen Erzeugnissen aus nichtmetallischen Mineralien a. n. g.	VO
23.91	Herstellung von Schleifkörpern und Schleifmitteln auf Unterlage	
23.99	Herstellung von sonstigen Erzeugnissen aus nichtmetallischen Mineralien a. n. g.	

**Noch: Wirtschaftszweige des Verarbeitenden Gewerbes sowie
des Bergbaus und der Gewinnung von Steinen und Erden
aus: Klassifikation der Wirtschaftszweige Ausgabe 2008 (WZ 2008)**

Abteilung Gruppe Klasse	Bezeichnung	Haupt- gruppe
noch: Abschnitt C	Verarbeitendes Gewerbe	
24	Metallerzeugung und -bearbeitung	
24.1	Erzeugung von Roheisen, Stahl und Ferrolegierungen	VO
24.10	Erzeugung von Roheisen, Stahl und Ferrolegierungen	
24.2	Herstellung von Stahlrohren, Rohrform-, Rohrverschluss- und Rohrverbindungsstücken aus Stahl	VO
24.20	Herstellung von Stahlrohren, Rohrform-, Rohrverschluss- und Rohrverbindungsstücken aus Stahl	
24.3	Sonstige erste Bearbeitung von Eisen und Stahl	VO
24.31	Herstellung von Blankstahl	
24.32	Herstellung von Kaltband mit einer Breite von weniger als 600 mm	
24.33	Herstellung von Kaltprofilen	
24.34	Herstellung von kaltgezogenem Draht	
24.4	Erzeugung und erste Bearbeitung von NE-Metallen	VO
24.41	Erzeugung und erste Bearbeitung von Edelmetallen	
24.42	Erzeugung und erste Bearbeitung von Aluminium	
24.43	Erzeugung und erste Bearbeitung von Blei, Zink und Zinn	
24.44	Erzeugung und erste Bearbeitung von Kupfer	
24.45	Erzeugung und erste Bearbeitung von sonstigen NE-Metallen	
24.46	Aufbereitung von Kernbrennstoffen	
24.5	Gießereien	VO
24.51	Eisengießereien	
24.52	Stahlgießereien	
24.53	Leichtmetallgießereien	
24.54	Buntmetallgießereien	
25	Herstellung von Metallerzeugnissen	
25.1	Stahl- und Leichtmetallbau	IG
25.11	Herstellung von Metallkonstruktionen	
25.12	Herstellung von Ausbauelementen aus Metall	
25.2	Herstellung von Metalltanks und -behältern; Herstellung von Heizkörpern und -kesseln für Zentralheizungen	IG
25.21	Herstellung von Heizkörpern und -kesseln für Zentralheizungen	
25.29	Herstellung von Sammelbehältern, Tanks u. ä. Behältern aus Metall	
25.3	Herstellung von Dampfkesseln (ohne Zentralheizungskessel)	IG
25.30	Herstellung von Dampfkesseln (ohne Zentralheizungskessel)	
25.4	Herstellung von Waffen und Munition	IG
25.40	Herstellung von Waffen und Munition	
25.5	Herstellung von Schmiede-, Press-, Zieh- und Stanzteilen, gewalzten Ringen und pulvermetallurgischen Erzeugnissen	VO
25.50	Herstellung von Schmiede-, Press-, Zieh- und Stanzteilen, gewalzten Ringen und pulvermetallurgischen Erzeugnissen	
25.6	Oberflächenveredlung und Wärmebehandlung; Mechanik a. n. g.	VO
25.61	Oberflächenveredlung und Wärmebehandlung	
25.62	Mechanik a. n. g.	
25.7	Herstellung von Schneidwaren, Werkzeugen, Schlössern und Beschlägen aus unedlen Metallen	VO
25.71	Herstellung von Schneidwaren und Bestecken aus unedlen Metallen	
25.72	Herstellung von Schlössern und Beschlägen aus unedlen Metallen	
25.73	Herstellung von Werkzeugen	
25.9	Herstellung von sonstigen Metallwaren	VO
25.91	Herstellung von Fässern, Trommeln, Dosen, Eimern u. ä. Behältern aus Metall	
25.92	Herstellung von Verpackungen und Verschlüssen aus Eisen, Stahl und NE-Metall	
25.93	Herstellung von Drahtwaren, Ketten und Federn	
25.94	Herstellung von Schrauben und Nieten	
25.99	Herstellung von sonstigen Metallwaren a. n. g.	

**Noch: Wirtschaftszweige des Verarbeitenden Gewerbes sowie
des Bergbaus und der Gewinnung von Steinen und Erden
aus: Klassifikation der Wirtschaftszweige Ausgabe 2008 (WZ 2008)**

Abteilung Gruppe Klasse	Bezeichnung	Haupt- gruppe
noch: Abschnitt C	Verarbeitendes Gewerbe	
26	Herstellung von Datenverarbeitungsgeräten, elektronischen und optischen Erzeugnissen	
26.1	Herstellung von elektronischen Bauelementen und Leiterplatten	VO
26.11	Herstellung von elektronischen Bauelementen	
26.12	Herstellung von bestückten Leiterplatten	
26.2	Herstellung von Datenverarbeitungsgeräten und peripheren Geräten	IG
26.20	Herstellung von Datenverarbeitungsgeräten und peripheren Geräten	
26.3	Herstellung von Geräten und Einrichtungen der Telekommunikationstechnik	IG
26.30	Herstellung von Geräten und Einrichtungen der Telekommunikationstechnik	
26.4	Herstellung von Geräten der Unterhaltungselektronik	GG
26.40	Herstellung von Geräten der Unterhaltungselektronik	
26.5	Herstellung von Mess-, Kontroll-, Navigations- u. ä. Instrumenten und Vorrichtungen; Herstellung von Uhren	IG
26.51	Herstellung von Mess-, Kontroll-, Navigations- u. ä. Instrumenten und Vorrichtungen	
26.52	Herstellung von Uhren	
26.6	Herstellung von Bestrahlungs- und Elektrotherapiegeräten und elektromedizinischen Geräten	IG
26.60	Herstellung von Bestrahlungs- und Elektrotherapiegeräten und elektromedizinischen Geräten	
26.7	Herstellung von optischen und fotografischen Instrumenten und Geräten	GG
26.70	Herstellung von optischen und fotografischen Instrumenten und Geräten	
26.8	Herstellung von magnetischen und optischen Datenträgern	VO
26.80	Herstellung von magnetischen und optischen Datenträgern	
27	Herstellung von elektrischen Ausrüstungen	
27.1	Herstellung von Elektromotoren, Generatoren, Transformatoren, Elektrizitätsverteilungs- und -schalteinrichtungen	VO
27.11	Herstellung von Elektromotoren, Generatoren und Transformatoren	
27.12	Herstellung von Elektrizitätsverteilungs- und -schalteinrichtungen	
27.2	Herstellung von Batterien und Akkumulatoren	VO
27.20	Herstellung von Batterien und Akkumulatoren	
27.3	Herstellung von Kabeln und elektrischem Installationsmaterial	VO
27.31	Herstellung von Glasfaserkabeln	
27.32	Herstellung von sonstigen elektronischen und elektrischen Drähten und Kabeln	
27.33	Herstellung von elektrischem Installationsmaterial	
27.4	Herstellung von elektrischen Lampen und Leuchten	VO
27.40	Herstellung von elektrischen Lampen und Leuchten	
27.5	Herstellung von Haushaltsgeräten	GG
27.51	Herstellung von elektrischen Haushaltsgeräten	
27.52	Herstellung von nicht elektrischen Haushaltsgeräten	
27.9	Herstellung von sonstigen elektrischen Ausrüstungen und Geräten a. n. g.	VO
27.90	Herstellung von sonstigen elektrischen Ausrüstungen und Geräten a. n. g.	

**Noch: Wirtschaftszweige des Verarbeitenden Gewerbes sowie
des Bergbaus und der Gewinnung von Steinen und Erden
aus: Klassifikation der Wirtschaftszweige Ausgabe 2008 (WZ 2008)**

Abteilung Gruppe Klasse	Bezeichnung	Haupt- gruppe
noch: Abschnitt C	Verarbeitendes Gewerbe	
28	Maschinenbau	
28.1	Herstellung von nicht wirtschaftszweigspezifischen Maschinen	IG
28.11	Herstellung von Verbrennungsmotoren und Turbinen (ohne Motoren für Luft- und Straßenfahrzeuge)	
28.12	Herstellung von hydraulischen und pneumatischen Komponenten und Systemen	
28.13	Herstellung von Pumpen und Kompressoren a. n. g.	
28.14	Herstellung von Armaturen a. n. g.	
28.15	Herstellung von Lagern, Getrieben, Zahnrädern und Antriebs-elementen	
28.2	Herstellung von sonstigen nicht wirtschaftszweigspezifischen Maschinen	IG
28.21	Herstellung von Öfen und Brennern	
28.22	Herstellung von Hebezeugen und Fördermitteln	
28.23	Herstellung von Büromaschinen (ohne Datenverarbeitungsgeräte und periphere Geräte)	
28.24	Herstellung von handgeführten Werkzeugen mit Motorantrieb	
28.25	Herstellung von kälte- und lufttechnischen Erzeugnissen, nicht für den Haushalt	
28.29	Herstellung von sonstigen nicht wirtschaftszweigspezifischen Maschinen a. n. g.	
28.3	Herstellung von land- und forstwirtschaftlichen Maschinen	IG
28.30	Herstellung von land- und forstwirtschaftlichen Maschinen	
28.4	Herstellung von Werkzeugmaschinen	IG
28.41	Herstellung von Werkzeugmaschinen für die Metallbearbeitung	
28.49	Herstellung von sonstigen Werkzeugmaschinen	
28.9	Herstellung von Maschinen für sonstige bestimmte Wirtschaftszweige	IG
28.91	Herstellung von Maschinen für die Metallerzeugung, von Walzwerkseinrichtungen und Gießmaschinen	
28.92	Herstellung von Bergwerks-, Bau- und Baustoffmaschinen	
28.93	Herstellung von Maschinen für die Nahrungs- und Genussmittelerzeugung und die Tabakverarbeitung	
28.94	Herstellung von Maschinen für die Textil- und Bekleidungsherstellung und die Lederverarbeitung	
28.95	Herstellung von Maschinen für die Papiererzeugung und -verarbeitung	
28.96	Herstellung von Maschinen für die Verarbeitung von Kunststoffen und Kautschuk	
28.99	Herstellung von Maschinen für sonstige bestimmte Wirtschaftszweige a. n. g.	
29	Herstellung von Kraftwagen und Kraftwagenteilen	
29.1	Herstellung von Kraftwagen und Kraftwagenmotoren	IG
29.10	Herstellung von Kraftwagen und Kraftwagenmotoren	
29.2	Herstellung von Karosserien, Aufbauten und Anhängern	IG
29.20	Herstellung von Karosserien, Aufbauten und Anhängern	
29.3	Herstellung von Teilen und Zubehör für Kraftwagen	IG
29.31	Herstellung elektrischer und elektronischer Ausrüstungsgegenstände für Kraftwagen	
29.32	Herstellung von sonstigen Teilen und sonstigem Zubehör für Kraftwagen	

**Noch: Wirtschaftszweige des Verarbeitenden Gewerbes sowie
des Bergbaus und der Gewinnung von Steinen und Erden
aus: Klassifikation der Wirtschaftszweige Ausgabe 2008 (WZ 2008)**

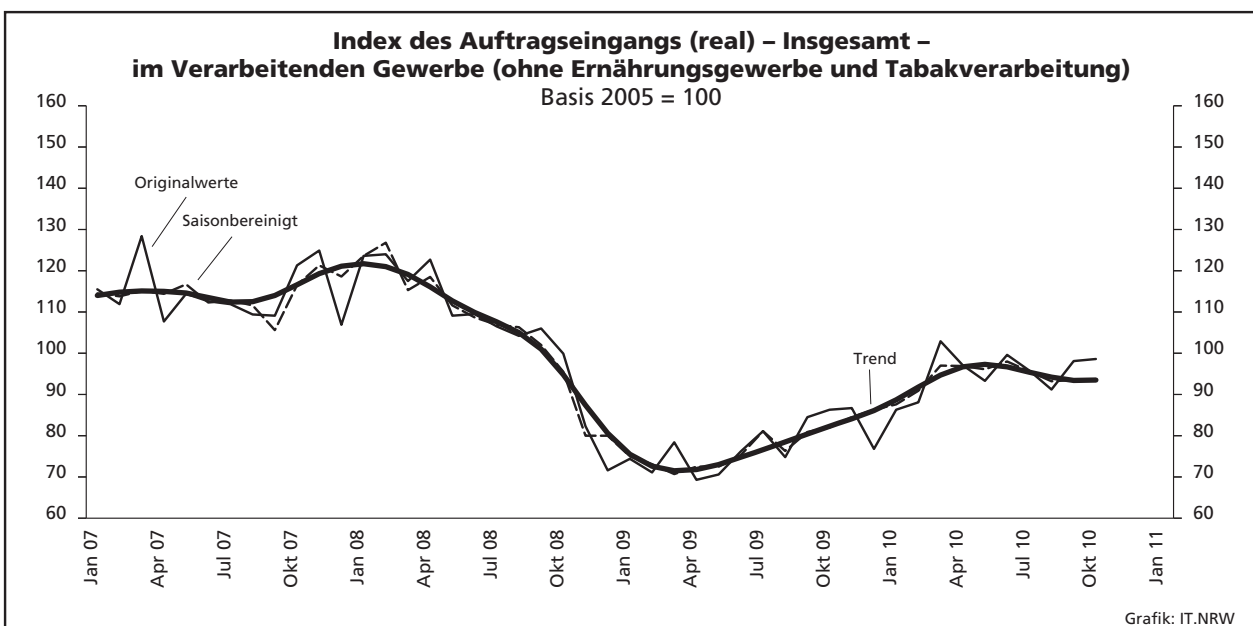
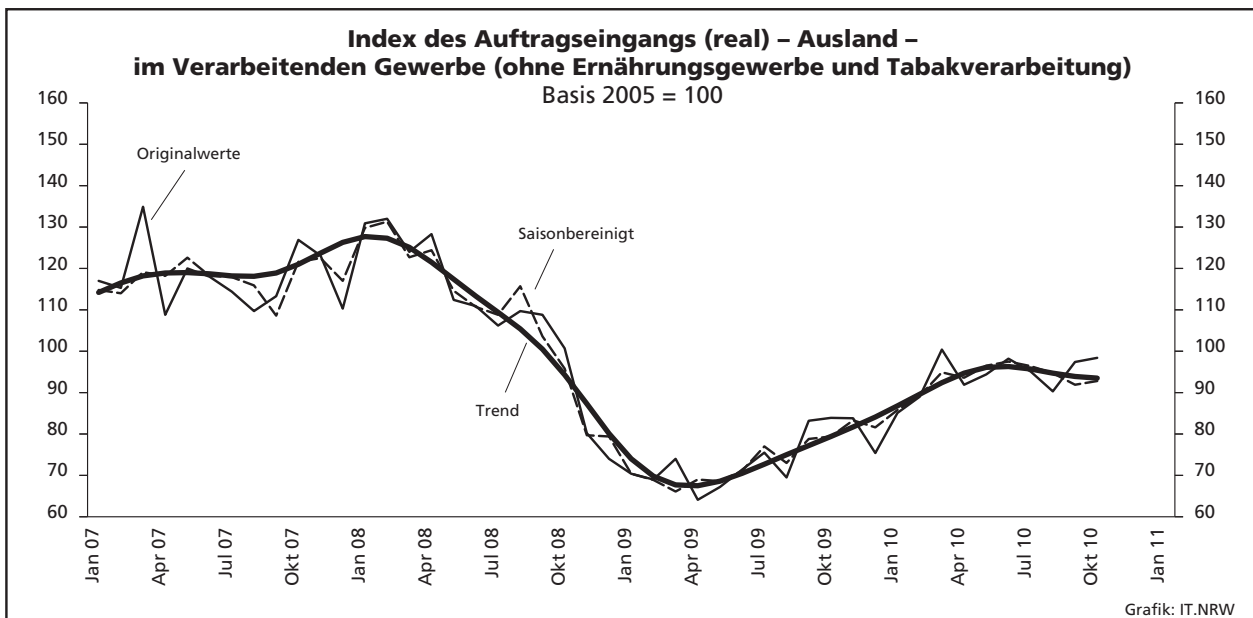
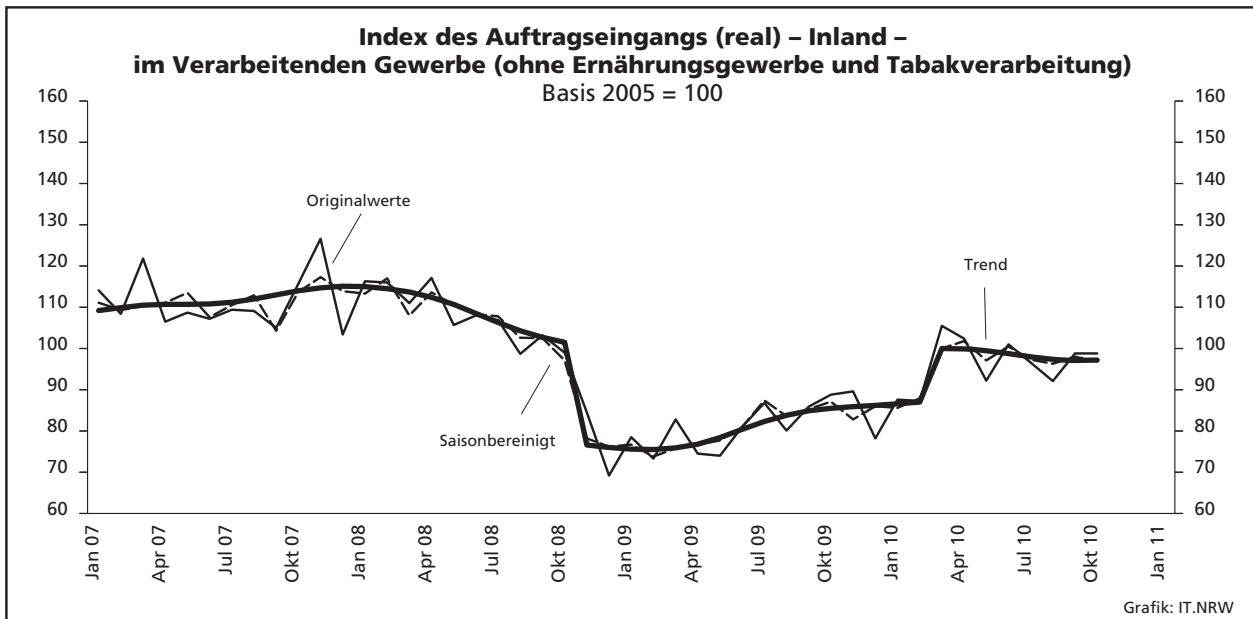
Abteilung Gruppe Klasse	Bezeichnung	Haupt- gruppe
noch: Abschnitt C	Verarbeitendes Gewerbe	
30	Sonstiger Fahrzeugbau	
30.1	Schiff- und Bootsbau	IG
30.11	Schiffbau (ohne Boots- und Yachtbau)	
30.12	Boots- und Yachtbau	
30.2	Schienenfahrzeugbau	IG
30.20	Schienenfahrzeugbau	
30.3	Luft- und Raumfahrzeugbau	IG
30.30	Luft- und Raumfahrzeugbau	
30.4	Herstellung von militärischen Kampffahrzeugen	IG
30.40	Herstellung von militärischen Kampffahrzeugen	
30.9	Herstellung von Fahrzeugen a. n. g.	GG
30.91	Herstellung von Krafträdern	
30.92	Herstellung von Fahrrädern sowie von Behindertenfahrzeugen	
30.99	Herstellung von sonstigen Fahrzeugen a. n. g.	
31	Herstellung von Möbeln	
31.0	Herstellung von Möbeln	GG
31.01	Herstellung von Büro- und Ladenmöbeln	
31.02	Herstellung von Küchenmöbeln	
31.03	Herstellung von Matratzen	
31.09	Herstellung von sonstigen Möbeln	
32	Herstellung von sonstigen Waren	
32.1	Herstellung von Münzen, Schmuck und ähnlichen Erzeugnissen	GG
32.11	Herstellung von Münzen	
32.12	Herstellung von Schmuck, Gold- und Silberschmiedewaren (ohne Fantasieschmuck)	
32.13	Herstellung von Fantasieschmuck	
32.2	Herstellung von Musikinstrumenten	GG
32.20	Herstellung von Musikinstrumenten	
32.3	Herstellung von Sportgeräten	VG
32.30	Herstellung von Sportgeräten	
32.4	Herstellung von Spielwaren	VG
32.40	Herstellung von Spielwaren	
32.5	Herstellung von medizinischen und zahnmedizinischen Apparaten und Materialien	IG
32.50	Herstellung von medizinischen und zahnmedizinischen Apparaten und Materialien	
32.9	Herstellung von Erzeugnissen a. n. g.	VG
32.91	Herstellung von Besen und Bürsten	
32.99	Herstellung von sonstigen Erzeugnissen a. n. g.	
33	Reparatur und Installation von Maschinen und Ausrüstungen	
33.1	Reparatur von Metallerzeugnissen, Maschinen und Ausrüstungen	IG
33.11	Reparatur von Metallerzeugnissen	
33.12	Reparatur von Maschinen	
33.13	Reparatur von elektronischen und optischen Geräten	
33.14	Reparatur von elektrischen Ausrüstungen	
33.15	Reparatur und Instandhaltung von Schiffen, Booten und Yachten	
33.16	Reparatur und Instandhaltung von Luft- und Raumfahrzeugen	
33.17	Reparatur und Instandhaltung von Fahrzeugen a. n. g.	
33.19	Reparatur von sonstigen Ausrüstungen	
33.2	Installation von Maschinen und Ausrüstungen a. n. g.	IG
33.20	Installation von Maschinen und Ausrüstungen a. n. g.	

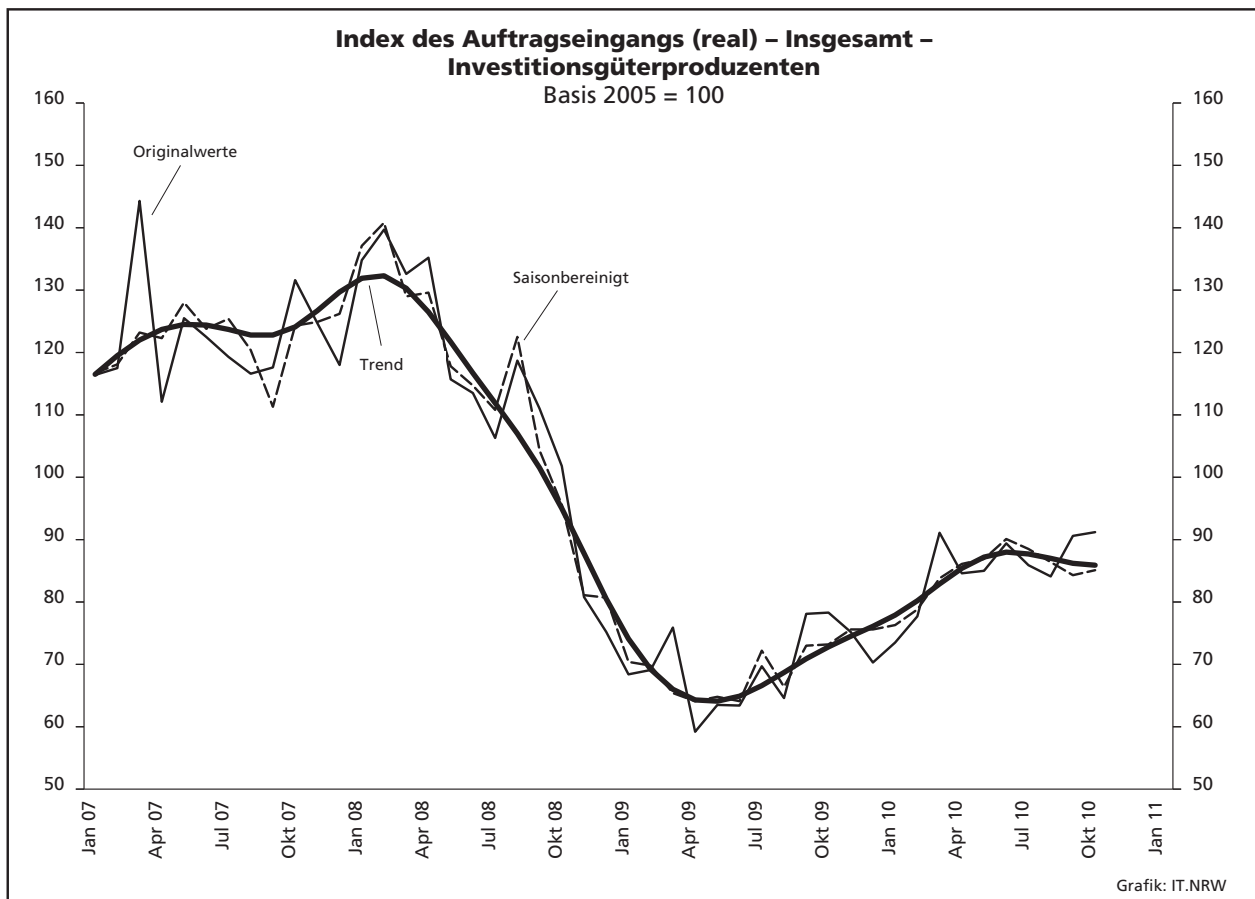
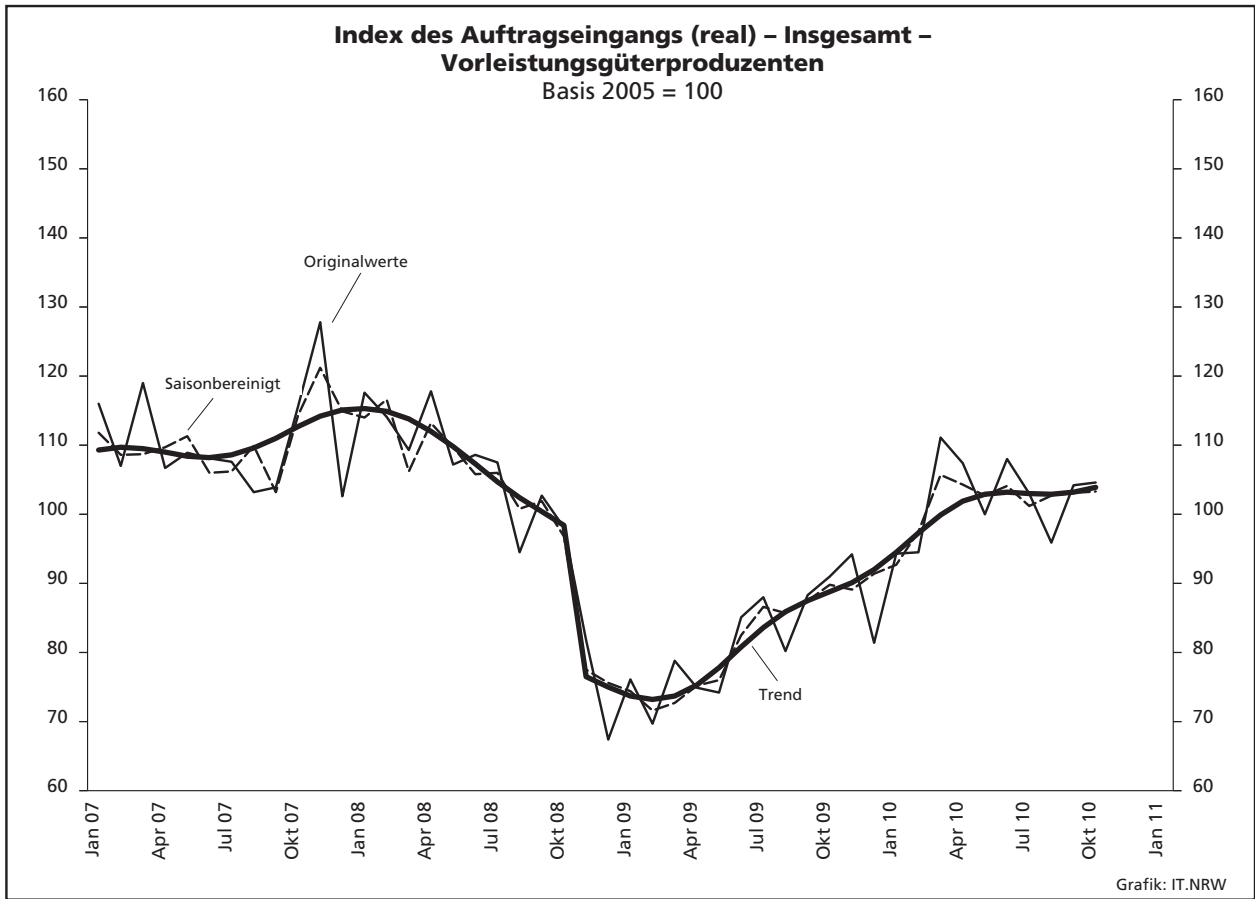
Tabellenteil

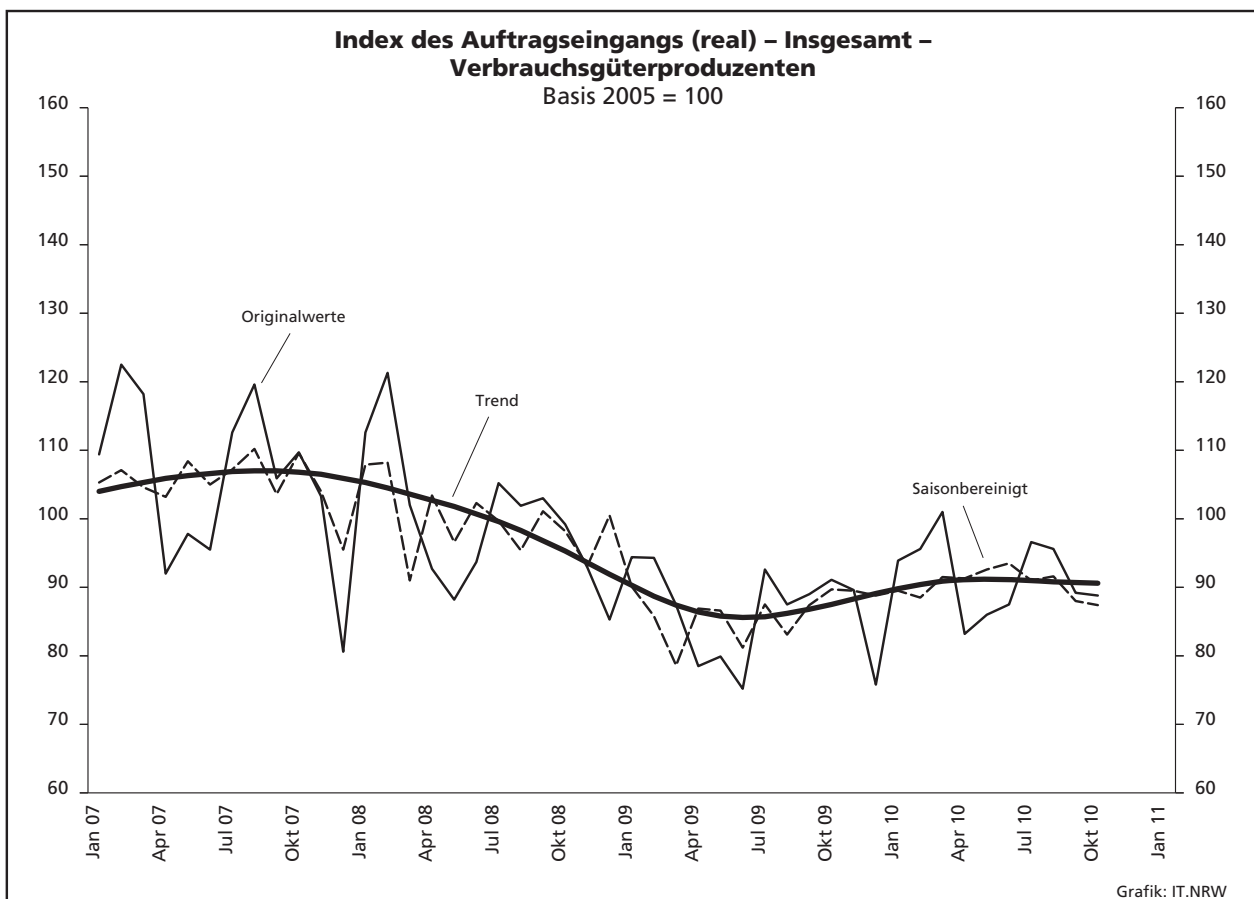
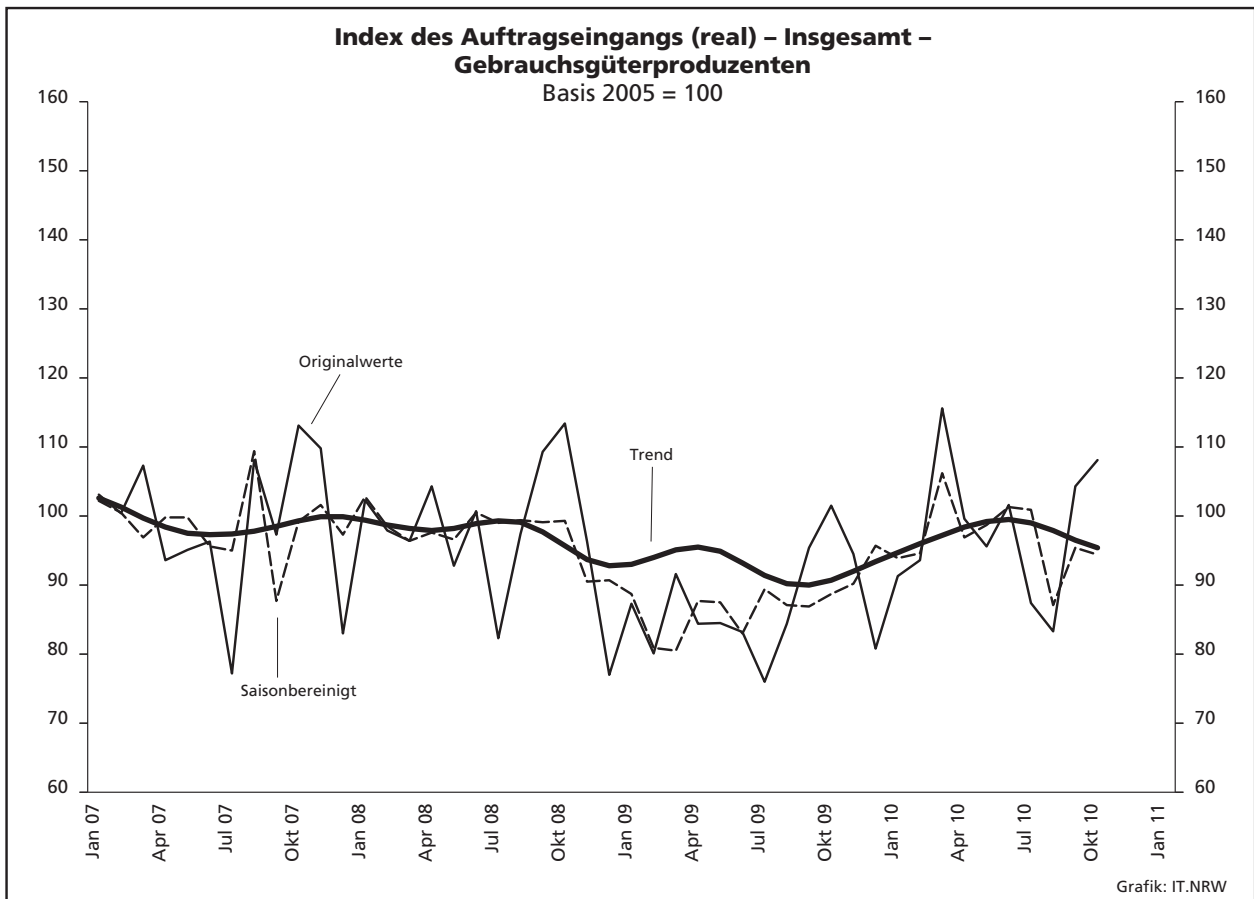
1. Übersicht über die wirtschaftliche Entwicklung in Nordrhein-Westfalen 2000 – 2010^{*)}

Jahr Monat	Auftrags- eingangs- index – real –	Produktions- index im Verarbeitenden Gewerbe ^{**)}	Betriebe	Beschäftigte	Gesamtumsatz	
					insgesamt	darunter Auslandsumsatz
					1 000 EUR	
Basis 2005 = 100		Anzahl				
2000	.	.	10 689	1 472 072	299 285 123	103 842 574
2001	.	.	10 935	1 453 055	297 323 703	105 122 113
2002	.	.	10 504	1 381 853	287 287 443	102 478 933
2003	.	.	10 596	1 345 222	286 904 340	103 325 915
2004	.	.	10 577	1 298 344	308 303 242	116 095 563
2005	100,0	100,0	10 458	1 273 358	322 628 429	124 898 819
2006	106,4	105,1	10 210	1 253 547	329 702 829	134 101 177
2007	114,5	109,5	10 249	1 283 262	354 367 421	148 419 493
2008	106,4	109,6	9 962	1 259 689	355 282 782	148 016 284
2009	77,5	89,5	9 840	1 193 056	280 183 525	112 938 567
2008¹⁾						
Januar	123,6	107,0	5 204	1 100 793	27 354 822	12 136 209
Februar	124,0	107,0	5 271	1 104 836	27 688 612	12 311 634
März	117,5	114,8	5 285	1 106 685	27 704 327	12 372 656
April	122,7	112,9	5 287	1 105 464	29 878 791	13 188 999
Mai	109,1	109,5	5 286	1 105 565	27 278 090	11 893 134
Juni	109,5	117,3	5 284	1 107 306	29 435 318	12 909 662
Juli	106,5	114,2	5 287	1 112 619	27 445 343	11 728 529
August	104,2	107,9	5 285	1 118 298	25 622 984	10 651 036
September	106,0	115,6	5 280	1 117 983	30 380 237	13 450 995
Oktober	99,9	112,3	5 272	1 114 787	28 628 819	12 110 734
November	82,3	107,0	5 267	1 110 851	25 394 625	10 600 108
Dezember	71,6	89,4	5 259	1 104 190	22 975 893	9 785 351
2009						
Januar	74,4	83,8	5 258	1 096 810	20 234 730	8 234 707
Februar	71,1	81,4	5 297	1 092 174	20 125 385	8 389 452
März	78,4	89,4	5 322	1 088 053	22 771 365	9 571 645
April	69,3	85,6	5 316	1 079 905	20 677 731	8 497 984
Mai	70,6	87,4	5 303	1 072 435	20 237 255	8 460 036
Juni	76,2	87,6	5 296	1 068 642	21 553 578	9 129 677
Juli	81,1	92,8	5 286	1 065 063	21 434 388	8 841 930
August	74,8	89,9	5 276	1 065 450	19 888 806	7 886 651
September	84,5	96,2	5 270	1 063 353	24 546 766	10 521 512
Oktober	86,3	99,7	5 254	1 056 210	23 547 193	9 813 853
November	86,7	96,6	5 245	1 052 588	23 237 685	9 777 132
Dezember	76,8	84,1	5 240	1 047 333	21 951 742	9 701 873
2010						
Januar	86,3	87,0	4 969	1 031 568	20 351 773	8 620 969
Februar	88,1	86,1	4 980	1 027 228	21 164 054	9 173 214
März	102,9	102,5	4 978	1 025 456	25 831 949	11 222 736
April	97,1	95,0	4 981	1 024 461	23 238 556	10 082 881
Mai	93,3	97,5	4 972	1 022 866	23 532 356	10 329 989
Juni	99,6	100,8	4 971	1 025 332	25 905 725	11 598 730
Juli	95,8	104,4r	4 966	1 028 431	24 035 584	10 240 753
August	91,2	104,2r	4 957	1 033 507	23 392 687	9 983 524
September	98,1	106,2r	4 951	1 034 278	26 614 941	11 410 084
Oktober	98,6	110,6	4 947	1 032 682	25 659 805	10 846 671
November
Dezember

^{*)} Bei den Jahreswerten beziehen sich alle Angaben auf Betriebe von Unternehmen mit im Allgemeinen 20 und mehr Beschäftigten. – ^{**)} arbeitstäglich bereinigt – 1) Betriebe mit 50 und mehr tätigen Personen.







2. Auftragseingangsindex im Verarbeitenden Gewerbe Nordrhein-Westfalens

Nominalindex Inland

Systematik-Nr.	Wirtschaftszweig Hauptgruppe	Jahr 2009	Oktober 2009	September 2010	Oktober 2010	Veränderung gegenüber Vorjahres- monat in %
Basis 2005 = 100						
13	Herstellung von Textilien	73,8	78,1	99,9	89,8	+15,0
14	Herstellung von Bekleidung	54,7	59,6	54,7	59,0	-1,0
17	Herstellung von Papier, Pappe und Waren daraus	95,8	96,7	105,6	104,9	+8,5
20	Herstellung von chemischen Erzeugnissen	85,7	102,6	120,7	115,2	+12,3
20.1	Herstellung von chemischen Grundstoffen, Düngemitteln und Stickstoffverbindungen, Kunststoffen in Primärformen und synthetischem Kautschuk in Primärformen	83,8	101,9	127,6	119,4	+17,2
21	Herstellung von pharmazeutischen Erzeugnissen	96,5	96,7	73,3	65,7	-32,1
24	Metallerzeugung und -bearbeitung	84,0	95,4	127,3	129,1	+35,3
24.1	Erzeugung von Roheisen, Stahl und Ferrolegierungen	84,5	95,5	128,9	123,0	+28,8
24.4	Erzeugung und erste Bearbeitung von NE-Metallen	93,0	107,9	134,7	154,4	+43,1
24.5	Gießereien	67,7	74,0	106,2	109,2	+47,6
25	Herstellung von Metallerzeugnissen	87,3	98,6	107,3	112,2	+13,8
25.5	Herstellung von Schmiede-, Press-, Zieh- und Stanzteilen, gewalzten Ringen und pulvermetallurgischen Erzeugnissen	71,6	84,7	103,0	104,8	+23,7
25.7	Herstellung von Schneidwaren, Werkzeugen, Schlössern und Beschlägen aus unedlen Metallen	89,1	101,0	102,6	105,9	+4,9
26	Herstellung von Datenverarbeitungsgeräten, elektronischen und optischen Erzeugnissen	62,8	64,2	77,6	74,7	+16,4
27	Herstellung von elektrischen Ausrüstungen	88,8	97,4	112,7	113,5	+16,5
27.1	Herstellung von Elektromotoren, Generatoren, Transformatoren, Elektrizitätsverteilungs- und -schalteinrichtungen	96,4	93,0	117,0	117,4	+26,2
28	Maschinenbau	88,1	93,4	110,0	113,8	+21,8
28.1	Herstellung von nicht wirtschaftszweigspezifischen Maschinen	88,4	93,3	113,8	115,8	+24,1
29	Herstellung von Kraftwagen und Kraftwagenteilen	74,5	69,5	82,7	79,6	+14,5
30	Sonstiger Fahrzeugbau	61,9	70,7	42,6	54,5	-22,9
C	Verarbeitendes Gewerbe	83,7	91,7	107,8	107,8	+17,6
	Vorleistungsgüterproduzenten	86,0	97,8	117,9	117,3	+19,9
	Investitionsgüterproduzenten	78,7	80,0	93,4	95,3	+19,1
	Gebrauchsgüterproduzenten	93,1	111,1	108,1	110,8	-0,3
	Verbrauchsgüterproduzenten	84,5	86,8	85,6	80,7	-7,0

Noch: 2. Auftragseingangsindex im Verarbeitenden Gewerbe Nordrhein-Westfalens

Nominalindex Ausland

Systematik-Nr.	Wirtschaftszweig Hauptgruppe	Jahr 2009	Oktober 2009	September 2010	Oktober 2010	Veränderung gegenüber Vorjahres- monat in %
Basis 2005 = 100						
13	Herstellung von Textilien	79,2	96,7	94,1	95,1	-1,7
14	Herstellung von Bekleidung	64,6	59,7	66,5	76,0	+27,3
17	Herstellung von Papier, Pappe und Waren daraus	97,5	100,6	112,7	114,0	+13,3
20	Herstellung von chemischen Erzeugnissen	85,1	90,4	117,4	113,0	+25,0
20.1	Herstellung von chemischen Grundstoffen, Düngemitteln und Stickstoffverbindungen, Kunststoffen in Primärformen und synthetischem Kautschuk in Primärformen	84,7	89,2	122,6	117,2	+31,4
21	Herstellung von pharmazeutischen Erzeugnissen	112,0	126,7	111,5	125,1	-1,3
24	Metallerzeugung und -bearbeitung	66,4	74,1	104,4	109,0	+47,1
24.1	Erzeugung von Roheisen, Stahl und Ferrolegierungen	64,3	76,7	115,5	105,8	+37,9
24.4	Erzeugung und erste Bearbeitung von NE-Metallen	77,7	85,2	106,9	111,6	+31,0
24.5	Gießereien	74,2	91,4	113,9	117,6	+28,7
25	Herstellung von Metallerzeugnissen	86,9	98,9	112,4	109,8	+11,0
25.5	Herstellung von Schmiede-, Press-, Zieh- und Stanzteilen, gewalzten Ringen und pulvermetallurgischen Erzeugnissen	90,1	102,0	113,4	127,2	+24,7
25.7	Herstellung von Schneidwaren, Werkzeugen, Schlössern und Beschlägen aus unedlen Metallen	75,1	80,9	100,1	92,4	+14,2
26	Herstellung von Datenverarbeitungsgeräten, elektronischen und optischen Erzeugnissen	34,2	34,4	54,2	47,8	+39,0
27	Herstellung von elektrischen Ausrüstungen	105,0	118,5	129,9	140,8	+18,8
27.1	Herstellung von Elektromotoren, Generatoren, Transformatoren, Elektrizitätsverteilungs- und -schalteinrichtungen	108,2	112,9	128,9	125,1	+10,8
28	Maschinenbau	85,1	102,1	119,4	126,8	+24,2
28.1	Herstellung von nicht wirtschaftszweigspezifischen Maschinen	91,0	91,9	124,5	112,0	+21,9
29	Herstellung von Kraftwagen und Kraftwagenteilen	62,8	77,6	89,4	85,7	+10,4
30	Sonstiger Fahrzeugbau	111,7	75,2	120,3	117,1	+55,7
C	Verarbeitendes Gewerbe	77,6	88,0	106,5	107,6	+22,3
	Vorleistungsgüterproduzenten	82,5	89,9	113,9	115,1	+28,0
	Investitionsgüterproduzenten	69,8	83,5	98,4	98,8	+18,3
	Gebrauchsgüterproduzenten	85,9	98,6	105,1	110,4	+12,0
	Verbrauchsgüterproduzenten	98,6	107,9	108,7	114,8	+6,4

Noch: 2. Auftragseingangsindex im Verarbeitenden Gewerbe Nordrhein-Westfalens

Nominalindex Insgesamt

Systematik-Nr.	Wirtschaftszweig Hauptgruppe	Jahr 2009	Oktober 2009	September 2010	Oktober 2010	Veränderung gegenüber Vorjahres- monat in %
Basis 2005 = 100						
13	Herstellung von Textilien	76,1	85,7	97,5	91,9	+7,2
14	Herstellung von Bekleidung	58,1	59,7	58,7	64,8	+8,5
17	Herstellung von Papier, Pappe und Waren daraus	96,5	98,4	108,7	108,8	+10,6
20	Herstellung von chemischen Erzeugnissen	85,4	96,1	118,9	114,0	+18,6
20.1	Herstellung von chemischen Grundstoffen, Düngemitteln und Stickstoffverbindungen, Kunststoffen in Primärformen und synthetischem Kautschuk in Primärformen	84,3	95,0	124,9	118,2	+24,4
21	Herstellung von pharmazeutischen Erzeugnissen	103,8	110,7	91,2	93,6	-15,4
24	Metallerzeugung und -bearbeitung	76,6	86,5	117,7	120,7	+39,5
24.1	Erzeugung von Roheisen, Stahl und Ferrolegierungen	78,1	89,6	124,6	117,5	+31,1
24.4	Erzeugung und erste Bearbeitung von NE-Metallen	86,0	97,4	121,9	134,7	+38,3
24.5	Gießereien	70,0	80,2	108,9	112,2	+39,9
25	Herstellung von Metallerzeugnissen	87,2	98,7	109,0	111,4	+12,9
25.5	Herstellung von Schmiede-, Press-, Zieh- und Stanzteilen, gewalzten Ringen und pulvermetallurgischen Erzeugnissen	77,3	90,0	106,2	111,7	+24,1
25.7	Herstellung von Schneidwaren, Werkzeugen, Schlössern und Beschlägen aus unedlen Metallen	83,2	92,6	101,6	100,3	+8,3
26	Herstellung von Datenverarbeitungsgeräten, elektronischen und optischen Erzeugnissen	45,1	45,8	63,2	58,0	+26,6
27	Herstellung von elektrischen Ausrüstungen	95,9	106,6	120,2	125,4	+17,6
27.1	Herstellung von Elektromotoren, Generatoren, Transformatoren, Elektrizitätsverteilungs- und -schalteinrichtungen	101,3	101,3	121,9	120,6	+19,1
28	Maschinenbau	86,3	98,7	115,8	121,8	+23,4
28.1	Herstellung von nicht wirtschaftszweigspezifischen Maschinen	89,8	92,5	119,7	113,8	+23,0
29	Herstellung von Kraftwagen und Kraftwagenteilen	67,4	74,4	86,8	83,3	+12,0
30	Sonstiger Fahrzeugbau	83,0	72,6	75,7	81,1	+11,7
C	Verarbeitendes Gewerbe	80,7	89,8	107,1	107,7	+19,9
	Vorleistungsgüterproduzenten	84,5	94,3	116,1	116,3	+23,3
	Investitionsgüterproduzenten	73,4	82,1	96,4	97,4	+18,6
	Gebrauchsgüterproduzenten	89,2	104,2	106,5	110,6	+6,1
	Verbrauchsgüterproduzenten	90,2	95,4	95,0	94,6	-0,8

Noch: 2. Auftragseingangsindex im Verarbeitenden Gewerbe Nordrhein-Westfalens

Realindex Inland

Systematik-Nr.	Wirtschaftszweig Hauptgruppe	Jahr 2009	Oktober 2009	September 2010	Oktober 2010	Veränderung gegenüber Vorjahres- monat in %
Basis 2005 = 100						
13	Herstellung von Textilien	71,0	75,3	95,2	85,0	+12,9
14	Herstellung von Bekleidung	53,4	57,9	52,4	56,6	-2,2
17	Herstellung von Papier, Pappe und Waren daraus	93,2	95,0	98,6	97,1	+2,2
20	Herstellung von chemischen Erzeugnissen	79,3	94,4	105,5	100,6	+6,6
20.1	Herstellung von chemischen Grundstoffen, Düngemitteln und Stickstoffverbindungen, Kunststoffen in Primärformen und synthetischem Kautschuk in Primärformen	77,0	92,3	109,0	101,7	+10,2
21	Herstellung von pharmazeutischen Erzeugnissen	97,7	97,2	73,6	66,0	-32,1
24	Metallerzeugung und -bearbeitung	82,8	94,8	107,3	109,2	+15,2
24.1	Erzeugung von Roheisen, Stahl und Ferrolegierungen	88,0	101,6	110,3	107,3	+5,6
24.4	Erzeugung und erste Bearbeitung von NE-Metallen	83,8	92,1	95,9	110,7	+20,2
24.5	Gießereien	62,8	69,9	94,8	97,5	+39,5
25	Herstellung von Metallerzeugnissen	80,9	91,9	99,0	103,2	+12,3
25.5	Herstellung von Schmiede-, Press-, Zieh- und Stanzteilen, gewalzten Ringen und pulvermetallurgischen Erzeugnissen	66,6	79,2	97,7	99,1	+25,1
25.7	Herstellung von Schneidwaren, Werkzeugen, Schlössern und Beschlägen aus unedlen Metallen	84,2	96,0	96,5	99,7	+3,9
26	Herstellung von Datenverarbeitungsgeräten, elektronischen und optischen Erzeugnissen	102,6	102,6	112,3	114,3	+11,4
27	Herstellung von elektrischen Ausrüstungen	84,6	92,3	106,1	106,2	+15,1
27.1	Herstellung von Elektromotoren, Generatoren, Transformatoren, Elektrizitätsverteilungs- und -schalteinrichtungen	93,5	90,5	113,5	113,6	+25,5
28	Maschinenbau	80,2	85,3	99,9	102,7	+20,4
28.1	Herstellung von nicht wirtschaftszweigspezifischen Maschinen	79,7	84,1	102,0	103,7	+23,3
29	Herstellung von Kraftwagen und Kraftwagenteilen	73,0	68,6	81,3	78,1	+13,8
30	Sonstiger Fahrzeugbau	56,9	65,7	39,6	50,3	-23,4
C	Verarbeitendes Gewerbe	81,1	88,8	98,8	98,8	+11,3
	Vorleistungsgüterproduzenten	83,9	95,1	105,7	105,3	+10,7
	Investitionsgüterproduzenten	74,9	76,7	89,0	90,5	+18,0
	Gebrauchsgüterproduzenten	88,2	104,9	103,7	106,0	+1,0
	Verbrauchsgüterproduzenten	83,0	85,1	82,8	77,9	-8,5

Noch: 2. Auftragseingangsindex im Verarbeitenden Gewerbe Nordrhein-Westfalens

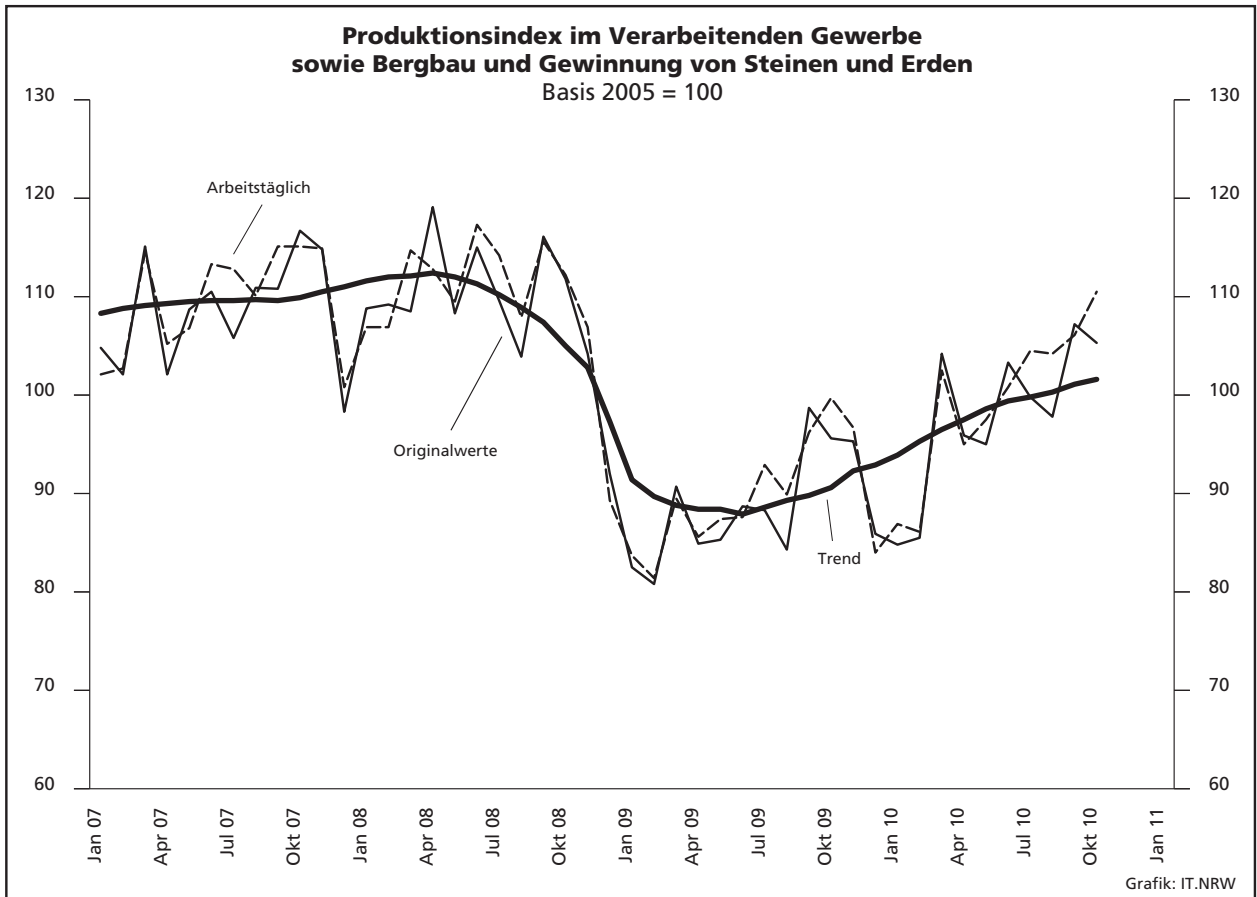
Realindex Ausland

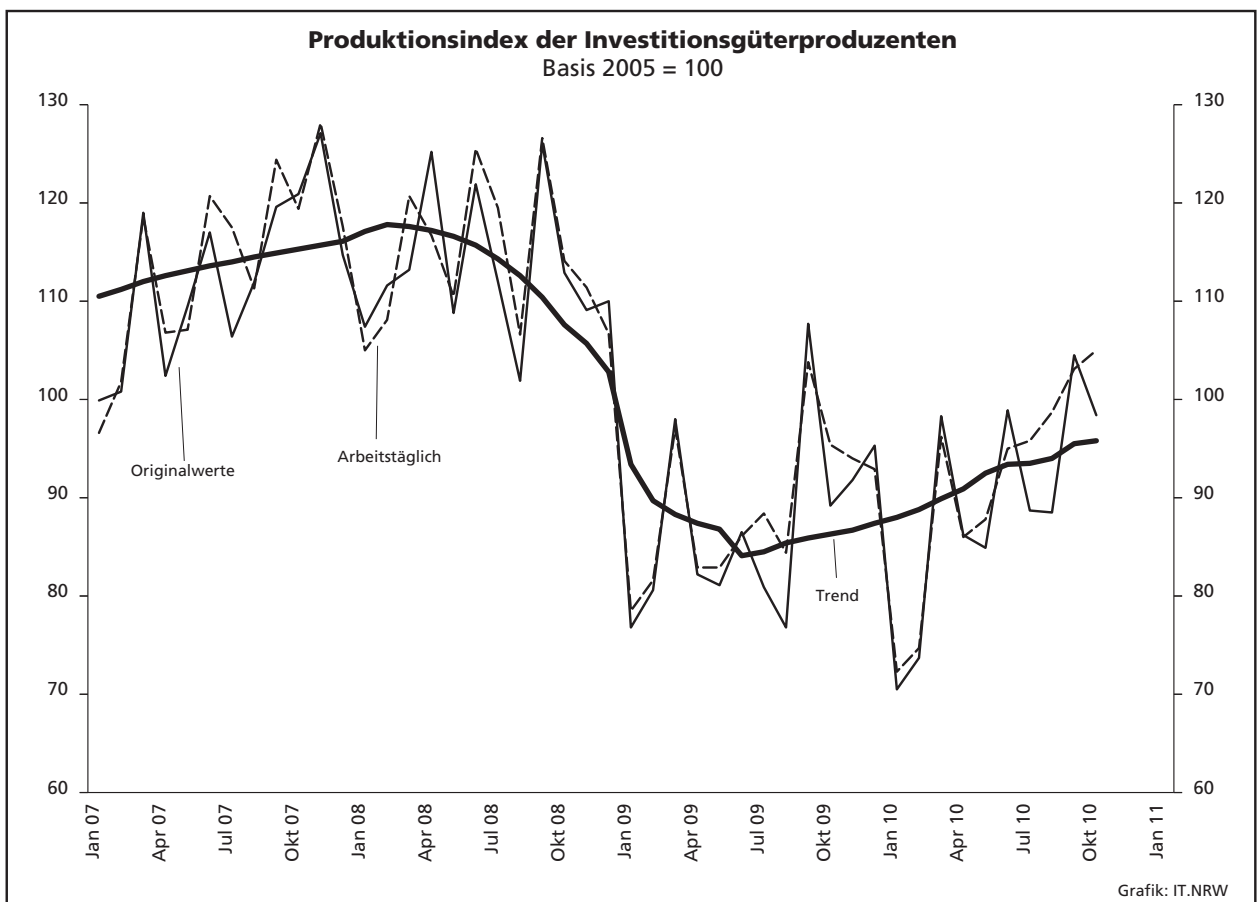
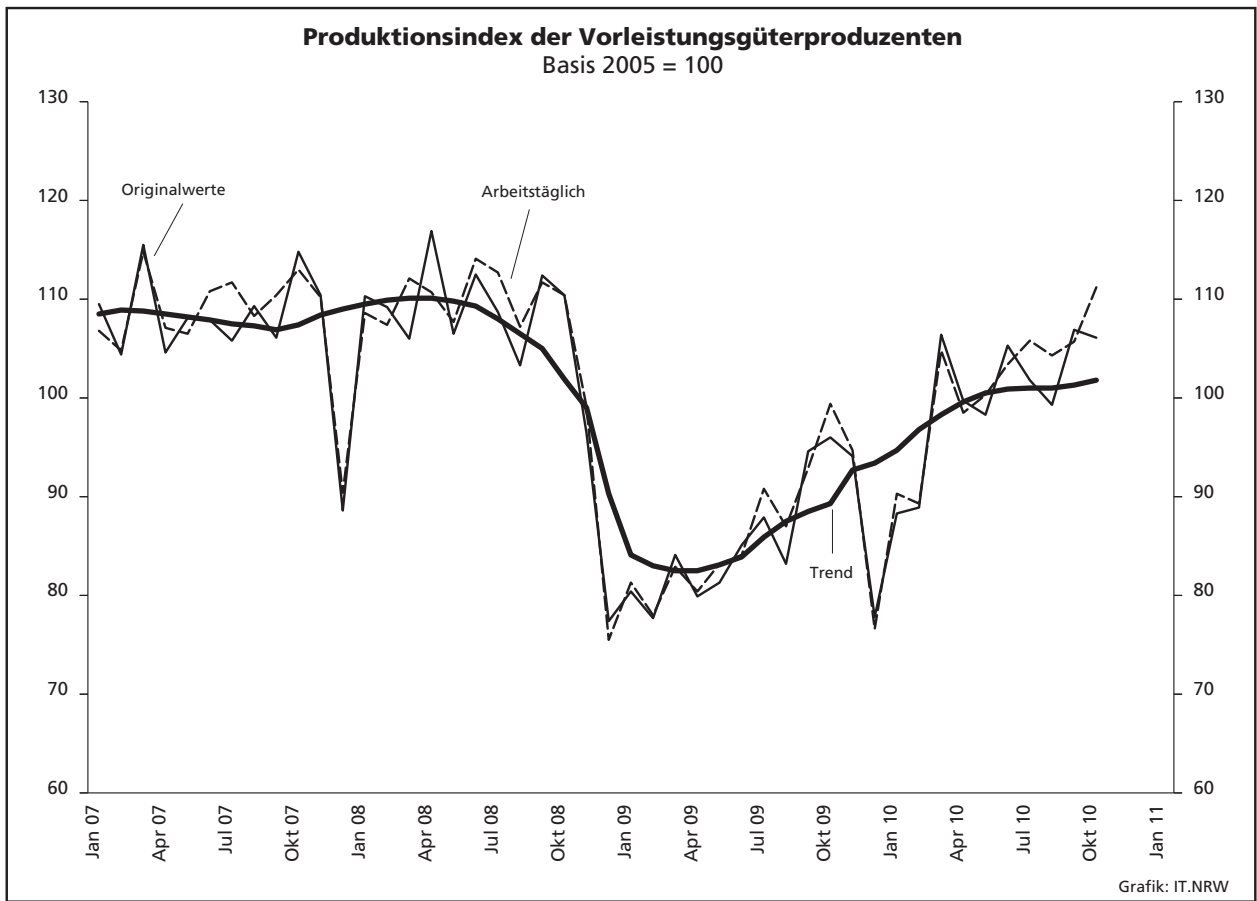
Systematik-Nr.	Wirtschaftszweig Hauptgruppe	Jahr 2009	Oktober 2009	September 2010	Oktober 2010	Veränderung gegenüber Vorjahres- monat in %
Basis 2005 = 100						
13	Herstellung von Textilien	76,8	93,7	90,5	91,7	-2,1
14	Herstellung von Bekleidung	64,8	59,8	65,6	75,0	+25,4
17	Herstellung von Papier, Pappe und Waren daraus	95,0	98,5	106,9	107,0	+8,6
20	Herstellung von chemischen Erzeugnissen	80,3	84,7	103,9	99,7	+17,7
20.1	Herstellung von chemischen Grundstoffen, Düngemitteln und Stickstoffverbindungen, Kunststoffen in Primärformen und synthetischem Kautschuk in Primärformen	80,2	83,6	107,5	102,4	+22,5
21	Herstellung von pharmazeutischen Erzeugnissen	99,7	113,1	96,6	111,3	-1,6
24	Metallerzeugung und -bearbeitung	61,6	68,1	84,5	89,6	+31,6
24.1	Erzeugung von Roheisen, Stahl und Ferrolegierungen	62,8	75,6	91,3	86,1	+13,9
24.4	Erzeugung und erste Bearbeitung von NE-Metallen	72,4	74,4	83,3	87,5	+17,6
24.5	Gießereien	57,6	70,4	87,2	90,0	+27,8
25	Herstellung von Metallerzeugnissen	81,0	92,3	103,6	101,0	+9,4
25.5	Herstellung von Schmiede-, Press-, Zieh- und Stanzteilen, gewalzten Ringen und pulvermetallurgischen Erzeugnissen	84,1	95,5	104,7	117,4	+22,9
25.7	Herstellung von Schneidwaren, Werkzeugen, Schlössern und Beschlägen aus unedlen Metallen	69,5	74,8	91,9	84,6	+13,1
26	Herstellung von Datenverarbeitungsgeräten, elektronischen und optischen Erzeugnissen	49,0	51,0	73,9	65,2	+27,8
27	Herstellung von elektrischen Ausrüstungen	99,6	112,4	121,6	131,4	+16,9
27.1	Herstellung von Elektromotoren, Generatoren, Transformatoren, Elektrizitätsverteilungs- und -schalteinrichtungen	101,4	105,5	118,9	115,6	+9,6
28	Maschinenbau	78,5	95,1	109,0	115,7	+21,7
28.1	Herstellung von nicht wirtschaftszweigspezifischen Maschinen	82,5	83,2	111,0	100,2	+20,4
29	Herstellung von Kraftwagen und Kraftwagenteilen	60,9	75,6	84,4	81,3	+7,5
30	Sonstiger Fahrzeugbau	94,6	64,3	102,6	99,4	+54,6
C	Verarbeitendes Gewerbe	74,0	83,9	97,4	98,4	+17,3
	Vorleistungsgüterproduzenten	79,3	86,0	102,4	103,6	+20,5
	Investitionsgüterproduzenten	66,1	79,5	91,6	91,8	+15,5
	Gebrauchsgüterproduzenten	85,9	98,7	104,8	109,7	+11,1
	Verbrauchsgüterproduzenten	91,1	99,8	98,4	104,7	+4,9

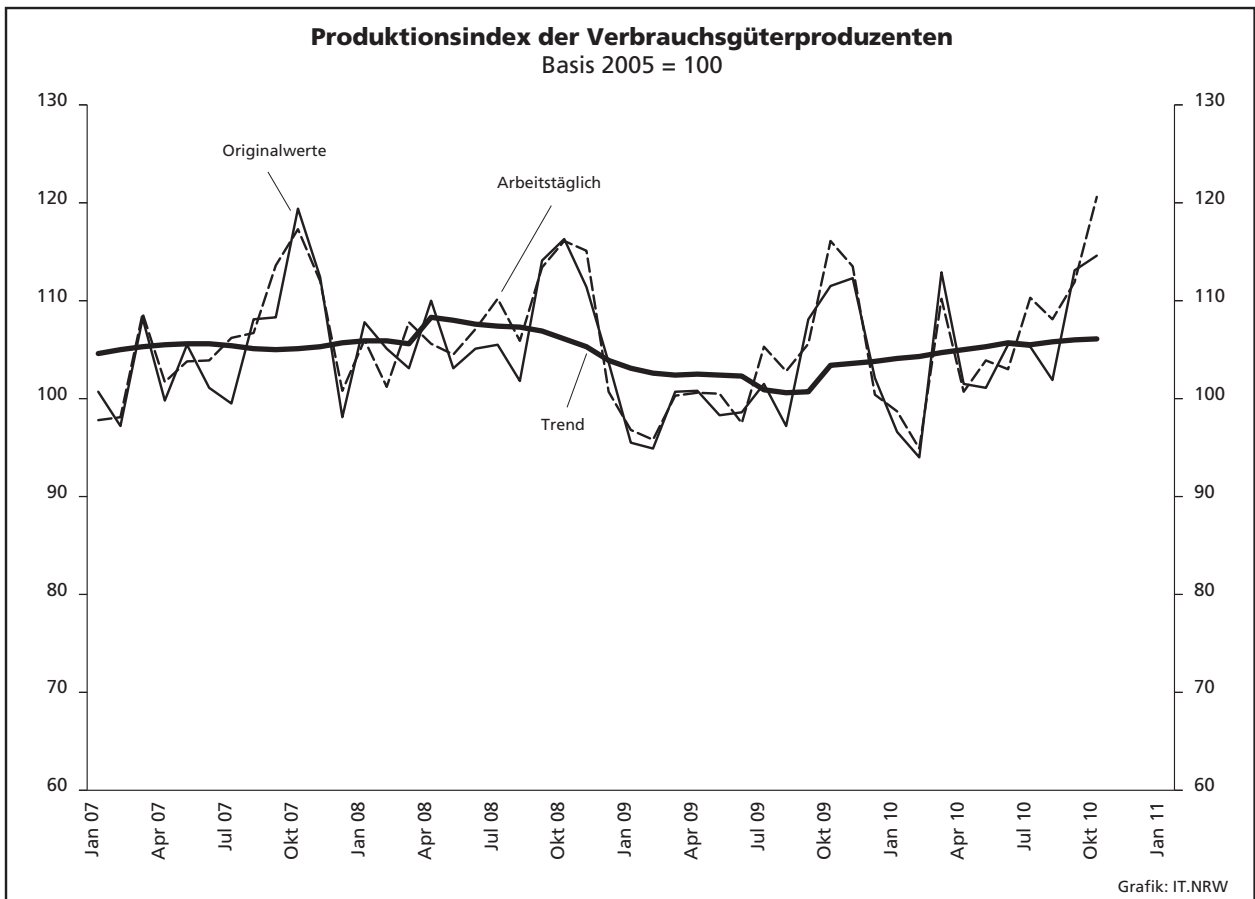
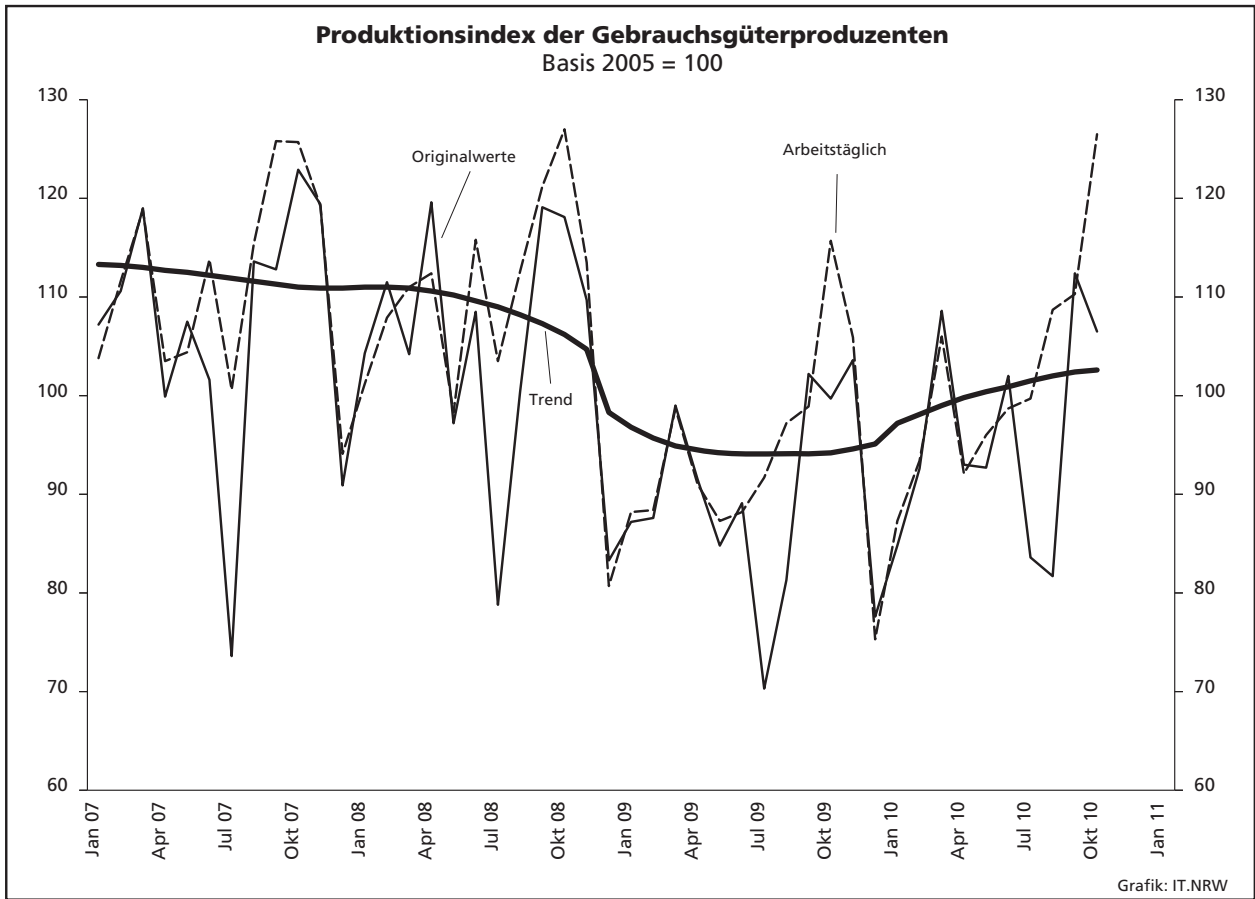
Noch: 2. Auftragseingangsindex im Verarbeitenden Gewerbe Nordrhein-Westfalens

Realindex Insgesamt

Systematik-Nr.	Wirtschaftszweig Hauptgruppe	Jahr 2009	Oktober 2009	September 2010	Oktober 2010	Veränderung gegenüber Vorjahres- monat in %
Basis 2005 = 100						
13	Herstellung von Textilien	73,4	82,8	93,3	87,7	+5,9
14	Herstellung von Bekleidung	57,3	58,6	56,9	62,9	+7,3
17	Herstellung von Papier, Pappe und Waren daraus	93,9	96,5	102,1	101,3	+5,0
20	Herstellung von chemischen Erzeugnissen	79,8	89,2	104,6	100,1	+12,2
20.1	Herstellung von chemischen Grundstoffen, Düngemitteln und Stickstoffverbindungen, Kunststoffen in Primärformen und synthetischem Kautschuk in Primärformen	78,8	87,6	108,2	102,1	+16,6
21	Herstellung von pharmazeutischen Erzeugnissen	98,7	104,7	84,4	87,3	-16,6
24	Metallerzeugung und -bearbeitung	73,9	83,6	97,7	101,0	+20,8
24.1	Erzeugung von Roheisen, Stahl und Ferrolegierungen	80,0	93,3	104,3	100,6	+7,8
24.4	Erzeugung und erste Bearbeitung von NE-Metallen	78,5	84,0	90,1	100,0	+19,0
24.5	Gießereien	60,9	70,1	92,1	94,9	+35,4
25	Herstellung von Metallerzeugnissen	80,9	92,0	100,6	102,5	+11,4
25.5	Herstellung von Schmiede-, Press-, Zieh- und Stanzteilen, gewalzten Ringen und pulvermetallurgischen Erzeugnissen	72,0	84,2	99,9	104,7	+24,3
25.7	Herstellung von Schneidwaren, Werkzeugen, Schlössern und Beschlägen aus unedlen Metallen	78,0	87,1	94,6	93,4	+7,2
26	Herstellung von Datenverarbeitungsgeräten, elektronischen und optischen Erzeugnissen	69,4	70,7	88,5	83,9	+18,7
27	Herstellung von elektrischen Ausrüstungen	91,1	101,0	112,9	117,2	+16,0
27.1	Herstellung von Elektromotoren, Generatoren, Transformatoren, Elektrizitätsverteilungs- und -schalteinrichtungen	96,8	96,7	115,7	114,4	+18,3
28	Maschinenbau	79,2	91,3	105,5	110,6	+21,1
28.1	Herstellung von nicht wirtschaftszweigspezifischen Maschinen	81,2	83,6	106,9	101,8	+21,8
29	Herstellung von Kraftwagen und Kraftwagenteilen	65,7	72,8	83,1	80,1	+10,0
30	Sonstiger Fahrzeugbau	73,0	65,1	66,4	71,2	+9,4
C	Verarbeitendes Gewerbe	77,5	86,3	98,1	98,6	+14,3
	Vorleistungsgüterproduzenten	81,8	91,0	104,2	104,6	+14,9
	Investitionsgüterproduzenten	69,6	78,3	90,6	91,2	+16,5
	Gebrauchsgüterproduzenten	87,0	101,5	104,3	108,1	+6,5
	Verbrauchsgüterproduzenten	86,3	91,1	89,2	88,8	-2,5







3. Produktionsindex^{*)} im Verarbeitenden Gewerbe sowie Bergbau und Gewinnung von Steinen und Erden Nordrhein-Westfalens

Systematik-Nr.	Wirtschaftszweig Hauptgruppe	Ge- wichtung	Jahr	Oktober	September	Oktober	Veränderung Oktober 2010 gegenüber Oktober 2009
		%	2009	2009	2010		%
Basis 2005 = 100							
B	Bergbau und Gewinnung von Steinen und Erden	0,4	88,6	95,8	93,2r	99,3	+3,7
	darunter						
05	Kohlenbergbau	0,1	64,9	81,3	60,3	61,4	-24,5
08	Gewinnung von Steinen und Erden, sonstiger Bergbau	0,2	96,8	101,7	103,8r	113,6	+11,7
C	Verarbeitendes Gewerbe	77,8	89,5	99,7	106,2r	110,6	+10,9
	davon						
10	Herstellung von Nahrungs- und Futtermitteln	5,0	113,7	130,2	119,2r	133,9	+2,8
11	Getränkeherstellung	1,3	90,9	84,4	83,8r	85,6	+1,4
12	Tabakverarbeitung	0,1	105,0	126,3	109,8r	128,1	+1,4
13	Herstellung von Textilien	1,0	75,9	92,3	89,5r	104,6	+13,3
14	Herstellung von Bekleidung	0,3	64,0	56,8	76,8r	64,1	+12,9
15	Herstellung von Leder, Lederwaren und Schuhen	0,1	93,3	112,2	119,5r	126,9	+13,1
16	Herstellung von Holz-, Flecht-, Korb- und Korkwaren (ohne Möbel)	0,9	88,7	106,4	99,9r	107,1	+0,7
17	Herstellung von Papier, Pappe und Waren daraus	2,1	75,5	83,5	87,8r	90,3	+8,1
18	Herstellung von Druckerzeugnissen; Vervielfältigung von bespielten Ton-, Bild- und Datenträgern	1,6	95,2	105,0	103,5r	108,7	+3,5
19	Kokerei und Mineralölverarbeitung	5,8	88,1	81,9	105,6r	104,6	+27,7
20	Herstellung von chemischen Erzeugnissen	11,0	83,0	93,4	100,5	98,8	+5,8
21	Herstellung von pharmazeutischen Erzeugnissen	1,2	109,6	124,0	132,2r	130,7	+5,4
22	Herstellung von Gummi- und Kunststoffwaren	3,3	95,9	110,7	113,9r	120,2	+8,6
23	Herstellung von Glas- und Glaswaren, Keramik, Verarbeitung von Steinen und Erden	2,0	90,3	102,9	104,7r	105,1	+2,1
24	Metallerzeugung und -bearbeitung	7,6	77,6	90,4	101,9r	111,1	+22,9
25	Herstellung von Metallerzeugnissen	7,8	84,7	95,3	103,4r	108,6	+14,0
26	Herstellung von Datenverarbeitungsgeräten, elektronischen und optischen Erzeugnissen	2,4	84,8	98,0	106,2r	113,5	+15,8
27	Herstellung von elektrischen Ausrüstungen	4,5	97,0	114,0	121,8r	126,4	+10,9
28	Maschinenbau	10,1	102,2	102,8	114,7	116,4	+13,2
29	Herstellung von Kraftwagen und Kraftwagenteilen	5,3	66,2	89,3	89,9r	94,9	+6,3
30	Sonstiger Fahrzeugbau	0,4	95,4	103,1	86,2r	93,1	-9,7
31	Herstellung von Möbeln	1,9	94,4	118,1	107,5r	126,0	+6,7
32	Herstellung von sonstigen Waren	0,5	96,7	121,2	102,7r	124,2	+2,5
33	Reparatur und Instandhaltung von Maschinen und Ausrüstungen	1,6	110,3	104,9	126,9r	115,1	+9,7
B – C	Verarbeitendes Gewerbe sowie Bergbau und Gewinnung von Steinen und Erden	78,2	89,6	99,7	106,1r	110,5	+10,8
B – D, F	Produzierendes Gewerbe (einschl. Bau und Energie)	100	91,4	102,7	106,4r	113,5	+10,5
	Vorleistungsgüterproduzenten	38,1	85,9	99,4	105,7r	111,2	+11,9
	Investitionsgüterproduzenten	20,8	89,0	95,4	103,1r	105,0	+10,1
	Gebrauchsgüterproduzenten	2,7	93,9	115,7	110,3r	126,5	+9,3
	Verbrauchsgüterproduzenten	10,7	102,9	116,1	111,9r	120,6	+3,9
	Energie	15,5	88,2	88,7	96,5r	104,4	+17,7

*) von arbeitstäglichen Schwankungen bereinigt

**4. Betriebe, Beschäftigte, geleistete Arbeitsstunden, Entgelte und Umsatz
in Nordrhein-Westfalen nach Wirtschaftszweigen**

Systematik-Nr.	Wirtschaftszweig a = Oktober 2010 b = Veränderung gegenüber gleichem Vorjahreszeitraum in %		Betriebe	Beschäftigte	Geleistete Arbeits- stunden	Entgelte	Gesamtumsatz	
							insgesamt	darunter Auslands- umsatz
			Anzahl		1 000		1 000 EUR	
B	Bergbau und Gewinnung von Steinen und Erden	a	36	31 378	3 438	117 432	219 000	16 415
		b	-10,0	-6,6	-10,9	-4,1	+1,6	+17,9
05	Kohlenbergbau	a	24	29 153	3 124	110 109	182 382	5 707
		b	-11,1	-7,2	-12,1	-5,0	-0,6	+15,7
08	Gewinnung von Steinen und Erden, sonstiger Bergbau	a	12	2 225	314	7 323	36 617	10 708
		b	-7,7	+1,4	+3,8	+10,7	+14,7	+19,2
C	Verarbeitendes Gewerbe	a	4 911	1 001 304	132 850	3 574 492	25 440 805	10 830 256
		b	-5,8	-2,1	+0,2	+2,6	+9,0	+10,5
10	Herstellung von Nahrungs- und Futtermitteln	a	416	70 901	9 672	189 407	2 323 822	485 080
		b	-0,7	-0,7	-2,4	+0,5	-1,0	+14,2
10.1	Schlachten und Fleischverarbeitung	a	99	14 701	1 993	35 611	668 528	125 971
		b	-10,0	-12,8	-16,9	-11,2	-17,8	-2,0
10.3	Obst- und Gemüseverarbeitung	a	28	5 663	782	15 886	210 883	43 478
		b	+7,7	+5,3	+4,3	-2,0	-0,3	+0,1
10.5	Milchverarbeitung	a	16	2 649	374	7 771	168 915	56 089
		b	-	-3,9	-9,1	-0,7	+18,8	+38,5
10.6	Mahl- und Schälmaschinen, Herstellung von Stärke und Stärkeerzeugnissen	a	16	2 391	338	8 409	128 754	42 299
		b	+6,7	+1,2	-0,2	+3,9	+12,1	+18,3
10.7	Herstellung von Back- und Teigwaren	a	167	22 775	3 082	48 185	357 689	34 604
		b	+2,5	+4,1	+4,0	+4,4	+2,4	+1,1
10.8	Herstellung von sonstigen Nahrungsmitteln	a	61	19 609	2 642	63 020	603 364	137 151
		b	-	+2,7	+2,3	+5,7	+10,3	+24,6
11	Getränkeherstellung	a	47	8 644	1 153	29 171	223 262	16 346
		b	-4,1	-2,9	-6,2	-7,2	-7,9	-2,2
12	Tabakverarbeitung	a	3	.	100	2 001	18 407	4 856
		b	-	.	-3,4	+0,7	+5,2	.
13	Herstellung von Textilien	a	112	15 828	2 090	45 573	276 240	112 296
		b	-4,3	+1,4	+3,8	+9,5	+28,6	+27,4
13.2	Weberei	a	21	3 257	425	8 769	60 813	30 332
		b	-8,7	-14,1	-17,2	-13,2	-3,6	+4,6
13.3	Veredlung von Textilien und Bekleidung	a	15
		b	-11,8
13.9	Herstellung von sonstigen Textilwaren	a	74	10 839	1 425	31 810	185 901	75 326
		b	-1,3	+9,3	+15,2	+19,7	+42,4	+49,1
14	Herstellung von Bekleidung	a	25	4 277	579	12 020	126 568	50 389
		b	-19,4	-9,2	-9,7	-9,6	-1,0	+19,4
15	Herstellung von Leder, Lederwaren und Schuhen	a	12	.	247	4 748	42 109	17 070
		b	-	.	+6,5	+4,1	+42,2	.
16	Herstellung von Holz-, Flecht-, Korb- und Korkwaren (ohne Möbel)	a	78	11 815	1 703	33 502	232 690	57 567
		b	-2,5	-4,0	+0,6	+1,0	+3,8	-1,5

**Noch: 4. Betriebe, Beschäftigte, geleistete Arbeitsstunden, Entgelte und Umsatz
in Nordrhein-Westfalen nach Wirtschaftszweigen**

Systematik-Nr.	Wirtschaftszweig a = Oktober 2010 b = Veränderung gegenüber gleichem Vorjahreszeitraum in %		Betriebe	Beschäftigte	Geleistete Arbeits- stunden	Entgelte	Gesamtumsatz	
							insgesamt	darunter Auslands- umsatz
			Anzahl		1 000		1 000 EUR	
17	Herstellung von Papier, Pappe und Waren daraus	a	154	28 298	3 786	90 448	698 305	313 520
		b	-3,8	-0,9	-1,1	-2,6	+3,4	+8,3
17.1	Herstellung von Holz- und Zellstoff, Papier, Karton und Pappe	a	36	7 651	1 016	28 682	264 061	162 066
		b	+5,9	+0,4	+2,1	-3,3	+12,2	+16,9
17.2	Herstellung von Waren aus Papier, Karton und Pappe	a	118	20 647	2 770	61 766	434 244	151 455
		b	-6,3	-1,3	-2,2	-2,2	-1,2	+0,4
18	Herstellung von Druckerzeugnissen; Vervielfältigung von bespielten Ton-, Bild- und Datenträgern	a	134	18 353	2 507	56 678	296 237	53 977
		b	-10,7	-7,9	-8,3	-4,6	-7,7	-22,5
19	Kokerei und Mineralölverarbeitung	a	11	4 073	579	18 503	835 914	50 494
		b	-8,3	-27,9	-25,4	-28,2	+26,2	+12,3
20	Herstellung von chemischen Erzeugnissen	a	264	83 934	11 180	362 642	3 816 727	2 066 409
		b	-1,9	+4,0	+2,5	+8,1	+18,2	+17,5
20.1	Herstellung von chemischen Grundstoffen, Düngemitteln und Stickstoffverbindungen, Kunststoffen in Primärformen und synthe- tischem Kautschuk in Primärformen	a	118	45 852	6 025	214 295	2 623 085	1 483 008
		b	-1,7	+1,4	+1,0	+6,7	+16,5	+10,9
20.3	Herstellung von Anstrichmitteln, Druckfarben und Kitten	a	47	9 986	1 416	37 539	289 499	117 823
		b	+2,2	+3,2	+3,3	+1,7	+11,9	+18,4
20.4	Herstellung von Seifen, Wasch-, Reinigungs- und Körperpflegemitteln sowie von Duftstoffen	a	36	15 303	1 976	58 118	538 830	231 407
		b	-	+10,2	+4,7	+11,9	+23,9	+44,3
20.5	Herstellung von sonstigen chemischen Erzeugnissen	a	56	9 220	1 321	35 853	261 292	147 958
		b	-3,4	+2,4	+0,4	+11,8	+3,1	+7,3
21	Herstellung von pharmazeutischen Erzeugnissen	a	37	11 021	1 415	42 771	337 451	205 029
		b	+2,8	-23,1	-25,4	-26,8	-14,5	-2,6
22	Herstellung von Gummi- und Kunststoffwaren	a	372	58 218	8 125	181 732	1 045 152	405 190
		b	-7,5	+0,3	+0,9	+2,4	+6,1	+2,9
22.1	Herstellung von Gummiwaren	a	40	8 064	1 163	29 484	151 709	65 403
		b	-2,4	+14,1	+15,2	+11,6	+12,4	+2,0
22.2	Herstellung von Kunststoffwaren	a	332	50 154	6 962	152 248	893 443	339 786
		b	-8,0	-1,6	-1,2	+0,8	+5,1	+3,0
23	Herstellung von Glas und Glaswaren, Keramik, Verarbeitung von Steinen und Erden	a	169	25 535	3 493	83 034	520 878	156 539
		b	-3,4	-0,8	-2,6	-1,7	+0,4	+0,5
23.1	Herstellung von Glas und Glaswaren	a	49	9 778	1 318	28 523	159 128	55 949
		b	-	-0,1	-2,3	+0,3	-1,5	-7,6
23.5	Herstellung von Zement, Kalk und gebranntem Gips	a	17	2 456	339	9 427	85 192	19 895
		b	-15,0	-11,1	-10,8	-21,5	-7,7	+1,7
23.6	Herstellung von Erzeugnissen aus Beton, Zement und Gips	a	42	4 512	637	15 211	88 330	9 415
		b	+2,4	+7,8	+3,4	+7,6	+2,9	-9,5
23.9	Herstellung von Schleifkörpern und Schleifmitteln auf Unterlage sowie sonstigen Erzeugnissen aus nicht- metallischen Mineralien a. n. g.	a	22	4 022	520	14 288	94 653	36 367
		b	-4,3	+0,7	+0,3	+7,0	+2,7	+2,5

**Noch: 4. Betriebe, Beschäftigte, geleistete Arbeitsstunden, Entgelte und Umsatz
in Nordrhein-Westfalen nach Wirtschaftszweigen**

Systematik-Nr.	Wirtschaftszweig a = Oktober 2010 b = Veränderung gegenüber gleichem Vorjahreszeitraum in %		Betriebe	Beschäftigte	Geleistete Arbeits- stunden	Entgelte	Gesamtumsatz				
							Anzahl	1 000	1 000 EUR	insgesamt	darunter Auslands- umsatz
24	Metallerzeugung und -bearbeitung	a	316	101 305	12 738	439 724	3 520 204	1 241 788			
		b	-8,9	-4,2	+2,7	+12,0	+24,7	+25,7			
24.2	Herstellung von Stahlrohren, Rohrform-, Rohrverschluss- und Rohrverbindungs- stücken aus Stahl	a	50	15 555	1 789	56 505	446 292	206 224			
		b	-9,1	-3,0	+4,6	+2,2	-1,7	+16,9			
24.3	Sonstige erste Bearbeitung von Eisen und Stahl	a	74	11 839	1 605	42 816	399 813	142 466			
		b	-7,5	-1,6	+10,8	+10,9	+31,6	+34,3			
24.4	Erzeugung und erste Bearbeitung von NE-Metallen	a	66	18 444	2 438	71 805	831 384	365 014			
		b	-7,0	-3,0	-0,3	-0,4	+29,2	+26,0			
24.5	Gießereien	a	89	19 636	2 579	70 272	321 466	121 780			
		b	-12,7	-6,5	+3,3	+3,9	+15,9	+17,3			
25	Herstellung von Metallerzeugnissen	a	865	125 591	16 700	402 960	2 010 757	688 001			
		b	-9,1	-3,0	+0,9	+3,2	+9,0	+9,6			
25.1	Stahl- und Leichtmetallbau	a	136	15 890	2 202	47 828	262 967	66 739			
		b	+3,0	+2,4	+2,8	+4,5	+4,2	-2,8			
25.5	Herstellung von Schmiede-, Press-, Zieh- und Stanzteilen, gewalzten Ringen und pulvermetallurgischen Erzeugnissen	a	151	28 532	3 732	93 090	516 656	185 514			
		b	-9,0	-5,4	+0,8	+1,5	+12,1	+12,0			
25.6	Oberflächenveredlung und Wärme- behandlung; Mechanik a. n. g.	a	159	16 807	2 365	48 354	201 133	43 079			
		b	-16,3	-1,8	+7,5	+9,5	+13,3	+10,1			
25.7	Herstellung von Schneidwaren, Werk- zeugen, Schlössern und Beschlägen aus unedlen Metallen	a	192	33 965	4 336	110 855	498 117	194 919			
		b	-9,9	-3,8	-0,4	+1,8	+7,2	+14,2			
25.9	Herstellung von sonstigen Metallwaren	a	198	27 387	3 683	92 705	494 118	182 896			
		b	-10,4	-2,6	-1,7	+4,9	+9,9	+10,6			
26	Herstellung von Datenverarbeitungs- geräten, elektronischen und optischen Erzeugnissen	a	153	25 522	3 503	89 986	456 610	233 547			
		b	-1,3	+8,5	+9,1	+9,2	+14,6	+22,7			
26.3	Herstellung von Geräten und Einrichtungen der Telekommunikationstechnik	a	19	4 253	544	16 104	90 289	37 162			
		b	+11,8	+4,5	+1,3	+4,5	+2,7	+0,2			
26.5	Herstellung von Mess-, Kontroll-, Navigations- u. ä. Instrumenten und Vorrichtungen; Herstellung von Uhren	a	82	11 904	1 617	43 004	160 897	92 260			
		b	-2,4	-	+0,9	-2,7	+9,2	+12,8			
27	Herstellung von elektrischen Ausrüstungen	a	274	76 372	9 964	275 489	1 606 973	773 048			
		b	-12,2	-3,1	-1,2	+0,6	+8,3	+14,2			
27.1	Herstellung von Elektromotoren, Genera- toren, Transformatoren, Elektrizitäts- verteilungs- und -schalteinrichtungen	a	105	25 125	3 372	91 906	552 805	242 270			
		b	-18,0	-12,2	-9,1	-8,6	+3,6	+10,5			
27.3	Herstellung von Kabeln und elektrischem Installationsmaterial	a	69	23 512	3 017	79 211	447 967	216 182			
		b	-4,2	+10,5	+15,9	+20,9	+23,6	+37,8			
27.4	Herstellung von elektrischen Lampen und Leuchten	a	45	8 371	1 095	25 988	157 326	70 359			
		b	-10,0	-5,2	-7,7	-4,8	+1,6	+4,8			
27.5	Herstellung von Haushaltsgeräten	a	19	12 555	1 605	51 969	302 050	168 869			
		b	-13,6	-2,6	-4,4	-0,1	-0,3	+2,7			

**Noch: 4. Betriebe, Beschäftigte, geleistete Arbeitsstunden, Entgelte und Umsatz
in Nordrhein-Westfalen nach Wirtschaftszweigen**

Systematik-Nr.	Wirtschaftszweig a = Oktober 2010 b = Veränderung gegenüber gleichem Vorjahreszeitraum in %		Betriebe	Beschäftigte	Geleistete Arbeits- stunden	Entgelte	Gesamtumsatz	
							insgesamt	darunter Auslands- umsatz
			Anzahl		1 000		1 000 EUR	
28	Maschinenbau	a	810	172 145	22 958	651 726	3 197 549	1 930 308
		b	-6,0	-3,9	-0,7	+1,1	+5,2	+7,3
28.1	Herstellung von nicht wirtschaftszweig- spezifischen Maschinen	a	209	61 816	8 296	243 733	1 177 923	635 248
		b	-7,5	-4,4	-3,1	+2,1	+4,9	+3,6
28.4	Herstellung von Werkzeugmaschinen	a	78	15 303	2 011	56 353	216 720	132 791
		b	-4,9	-2,2	+6,6	+3,5	-11,8	-23,9
28.9	Herstellung von Maschinen für sonstige bestimmte Wirtschaftszweige	a	233	44 014	5 938	171 639	962 590	732 411
		b	-7,5	-1,9	+1,3	+3,9	+15,2	+27,8
29	Herstellung von Kraftwagen und Kraftwagenteilen	a	175	80 227	10 014	310 470	2 637 645	1 621 483
		b	-1,7	+1,0	+11,0	+6,1	+2,1	-
29.1	Herstellung von Kraftwagen und Kraftwagenmotoren	a	8	29 367	3 432	116 514	1 642 567	1 185 782
		b	-	-1,7	+16,4	-1,7	-8,8	-9,0
29.2	Herstellung von Karosserien, Aufbauten und Anhängern	a	38	7 560	956	23 251	186 574	94 028
		b	-7,3	-3,7	+10,9	+17,6	+55,1	+64,4
29.3	Herstellung von Teilen und Zubehör für Kraftwagen	a	129	43 300	5 626	170 706	808 504	341 673
		b	-	+3,9	+8,0	+10,6	+22,2	+31,2
30	Sonstiger Fahrzeugbau	a	27	7 455	961	29 134	115 527	71 344
		b	-20,6	-18,5	-22,5	-10,6	-5,2	-5,9
30.2	Schienenfahrzeugbau	a	9	5 093	643	22 320	77 560	57 032
		b	-30,8	-23,1	-26,6	-12,7	-6,2	-7,8
31	Herstellung von Möbeln	a	183	28 776	3 893	82 393	566 308	149 019
		b	-3,7	-2,5	-0,5	-0,5	+4,2	+5,0
32	Herstellung von sonstigen Waren	a	69	9 272	1 231	25 803	144 635	46 777
		b	+9,5	+7,9	+6,8	+9,5	+0,5	-1,6
32.4	Herstellung von Spielwaren	a	8	1 391	197	3 665	43 147	7 986
		b	-20,0	-2,8	-7,6	-4,6	+6,2	-13,8
32.5	Herstellung von medizinischen und zahnmedizinischen Apparaten und Materialien	a	37	4 800	609	13 420	49 266	19 385
		b	+12,1	+5,9	+3,2	+6,2	+1,4	+7,8
33	Reparatur und Installation von Maschinen und Ausrüstungen	a	205	31 283	4 260	114 576	390 832	80 178
		b	-0,5	+1,5	-0,1	-3,8	+7,9	+24,2
33.1	Reparatur von Metallerzeugnissen, Maschinen und Ausrüstungen	a	111	16 268	2 214	57 859	210 383	50 146
		b	+2,8	+9,3	+8,8	+1,2	+10,1	+41,2
33.2	Installation von Maschinen und Ausrüstungen a. n. g.	a	94	15 015	2 046	56 716	180 450	30 033
		b	-4,1	-5,8	-8,2	-8,4	+5,5	+3,5
	Insgesamt	a	4 947	1 032 682	136 289	3 691 923	25 659 805	10 846 671
		b	-5,8	-2,2	-0,1	+2,4	+9,0	+10,5

5. Umsatz in Nordrhein-Westfalen nach Wirtschaftszweigen

Systematik-Nr.	Wirtschaftszweig a = Oktober 2010 b = Veränderung gegenüber gleichem Vorjahreszeitraum in %		Gesamtumsatz	Auslandsumsatz		Anteil Auslandsumsatz am Gesamtumsatz (Exportquote)
				insgesamt	darunter Eurozone	
				1 000 EUR		
B	Bergbau und Gewinnung von Steinen und Erden	a	219 000	16 415	13 894	7,5
		b	+1,6	+17,9	+13,8	x
05	Kohlenbergbau	a	182 382	5 707	3 859	3,1
		b	-0,6	+15,7	-1,0	x
08	Gewinnung von Steinen und Erden, sonstiger Bergbau	a	36 617	10 708	10 036	29,2
		b	+14,7	+19,2	+20,7	x
C	Verarbeitendes Gewerbe	a	25 440 805	10 830 256	5 710 260	42,6
		b	+9,0	+10,5	+12,9	x
10	Herstellung von Nahrungs- und Futtermitteln	a	2 323 822	485 080	342 197	20,9
		b	-1,0	+14,2	+9,9	x
10.1	Schlachten und Fleischverarbeitung	a	668 528	125 971	95 817	18,8
		b	-17,8	-2,0	+1,1	x
10.3	Obst- und Gemüseverarbeitung	a	210 883	43 478	40 588	20,6
		b	-0,3	+0,1	-0,4	x
10.5	Milchverarbeitung	a	168 915	56 089	45 166	33,2
		b	+18,8	+38,5	+18,8	x
10.6	Mahl- und Schälmaschinen, Herstellung von Stärke und Stärkeerzeugnissen	a	128 754	42 299	21 124	32,9
		b	+12,1	+18,3	-	x
10.7	Herstellung von Back- und Teigwaren	a	357 689	34 604	26 105	9,7
		b	+2,4	+1,1	-3,5	x
10.8	Herstellung von sonstigen Nahrungsmitteln	a	603 364	137 151	77 137	22,7
		b	+10,3	+24,6	+21,7	x
11	Getränkeherstellung	a	223 262	16 346	.	7,3
		b	-7,9	-2,2	.	x
12	Tabakverarbeitung	a	18 407	4 856	.	26,4
		b	+5,2	.	.	x
13	Herstellung von Textilien	a	276 240	112 296	62 704	40,7
		b	+28,6	+27,4	+8,7	x
13.2	Weberei	a	60 813	30 332	19 938	49,9
		b	-3,6	+4,6	-2,6	x
13.3	Veredlung von Textilien und Bekleidung	a
		b	.	.	.	x
13.9	Herstellung von sonstigen Textilwaren	a	185 901	75 326	37 868	40,5
		b	+42,4	+49,1	+22,4	x
14	Herstellung von Bekleidung	a	126 568	50 389	33 241	39,8
		b	-1,0	+19,4	+19,1	x
15	Herstellung von Leder, Lederwaren und Schuhen	a	42 109	17 070	12 624	40,5
		b	+42,2	.	.	x
16	Herstellung von Holz-, Flecht-, Korb- und Korkwaren (ohne Möbel)	a	232 690	57 567	37 548	24,7
		b	+3,8	-1,5	-8,4	x

Noch: 5. Umsatz in Nordrhein-Westfalen nach Wirtschaftszweigen

Systematik-Nr.	Wirtschaftszweig a = Oktober 2010 b = Veränderung gegenüber gleichem Vorjahreszeitraum in %		Gesamtumsatz	Auslandsumsatz		Anteil Auslandsumsatz am Gesamtumsatz (Exportquote)
				insgesamt	darunter Eurozone	
				1 000 EUR		%
17	Herstellung von Papier, Pappe und Waren daraus	a b	698 305 +3,4	313 520 +8,3	211 135 +4,2	44,9 x
17.1	Herstellung von Holz- und Zellstoff, Papier, Karton und Pappe	a b	264 061 +12,2	162 066 +16,9	95 704 +15,3	61,4 x
17.2	Herstellung von Waren aus Papier, Karton und Pappe	a b	434 244 -1,2	151 455 +0,4	115 431 -3,5	34,9 x
18	Herstellung von Druckerzeugnissen; Vervielfältigung von bespielten Ton-, Bild- und Datenträgern	a b	296 237 -7,7	53 977 -22,5	42 673 -24,6	18,2 x
19	Kokerei und Mineralölverarbeitung	a b	835 914 +26,2	50 494 +12,3	40 500 +16,8	6,0 x
20	Herstellung von chemischen Erzeugnissen	a b	3 816 727 +18,2	2 066 409 +17,5	1 109 873 +16,4	54,1 x
20.1	Herstellung von chemischen Grundstoffen, Düngemitteln und Stickstoffverbindungen, Kunststoffen in Primärformen und synthe- tischem Kautschuk in Primärformen	a b	2 623 085 +16,5	1 483 008 +10,9	789 397 +10,5	56,5 x
20.3	Herstellung von Anstrichmitteln, Druckfarben und Kitt	a b	289 499 +11,9	117 823 +18,4	69 137 +18,2	40,7 x
20.4	Herstellung von Seifen, Wasch-, Reinigungs- und Körperpflegemitteln sowie von Duftstoffen	a b	538 830 +23,9	231 407 +44,3	151 847 +53,7	42,9 x
20.5	Herstellung von sonstigen chemischen Erzeugnissen	a b	261 292 +3,1	147 958 +7,3	68 096 +6,9	56,6 x
21	Herstellung von pharmazeutischen Erzeugnissen	a b	337 451 -14,5	205 029 -2,6	86 222 +1,8	60,8 x
22	Herstellung von Gummi- und Kunststoffwaren	a b	1 045 152 +6,1	405 190 +2,9	242 586 +2,7	38,8 x
22.1	Herstellung von Gummiwaren	a b	151 709 +12,4	65 403 +2,0	30 923 -10,2	43,1 x
22.2	Herstellung von Kunststoffwaren	a b	893 443 +5,1	339 786 +3,0	211 663 +4,9	38,0 x
23	Herstellung von Glas und Glaswaren, Keramik, Verarbeitung von Steinen und Erden	a b	520 878 +0,4	156 539 +0,5	97 917 -3,5	30,1 x
23.1	Herstellung von Glas und Glaswaren	a b	159 128 -1,5	55 949 -7,6	36 082 -7,6	35,2 x
23.5	Herstellung von Zement, Kalk und gebranntem Gips	a b	85 192 -7,7	19 895 +1,7	15 904 -3,9	23,4 x
23.6	Herstellung von Erzeugnissen aus Beton, Zement und Gips	a b	88 330 +2,9	9 415 -9,5	7 457 -19,1	10,7 x
23.9	Herstellung von Schleifkörpern und Schleif- mitteln auf Unterlage sowie sonstigen Erzeugnissen aus nichtmetallischen Mineralien a. n. g.	a b	94 653 +2,7	36 367 +2,5	24 271 +23,6	38,4 x

Noch: 5. Umsatz in Nordrhein-Westfalen nach Wirtschaftszweigen

Systematik-Nr.	Wirtschaftszweig a = Oktober 2010 b = Veränderung gegenüber gleichem Vorjahreszeitraum in %		Gesamtumsatz	Auslandsumsatz		Anteil Auslandsumsatz am Gesamtumsatz (Exportquote) %
				insgesamt	darunter Eurozone	
				1 000 EUR		
24	Metallerzeugung und -bearbeitung	a	3 520 204	1 241 788	695 520	35,3
		b	+24,7	+25,7	+20,8	x
24.2	Herstellung von Stahlrohren, Rohrform-, Rohrverschluss- und Rohrverbindungsstücken aus Stahl	a	446 292	206 224	128 657	46,2
		b	-1,7	+16,9	+18,9	x
24.3	Sonstige erste Bearbeitung von Eisen und Stahl	a	399 813	142 466	86 943	35,6
		b	+31,6	+34,3	+24,9	x
24.4	Erzeugung und erste Bearbeitung von NE-Metallen	a	831 384	365 014	212 948	43,9
		b	+29,2	+26,0	+27,2	x
24.5	Gießereien	a	321 466	121 780	78 948	37,9
		b	+15,9	+17,3	+24,2	x
25	Herstellung von Metallerzeugnissen	a	2 010 757	688 001	449 485	34,2
		b	+9,0	+9,6	+6,3	x
25.1	Stahl- und Leichtmetallbau	a	262 967	66 739	46 219	25,4
		b	+4,2	-2,8	-6,8	x
25.5	Herstellung von Schmiede-, Press-, Zieh- und Stanzteilen, gewalzten Ringen und pulvermetallurgischen Erzeugnissen	a	516 656	185 514	134 766	35,9
		b	+12,1	+12,0	+11,7	x
25.6	Oberflächenveredlung und Wärmebe- handlung; Mechanik a. n. g.	a	201 133	43 079	23 713	21,4
		b	+13,3	+10,1	+11,8	x
25.7	Herstellung von Schneidwaren, Werkzeugen, Schlössern und Beschlägen aus unedlen Metallen	a	498 117	194 919	120 604	39,1
		b	+7,2	+14,2	+9,9	x
25.9	Herstellung von sonstigen Metallwaren	a	494 118	182 896	117 756	37,0
		b	+9,9	+10,6	+8,8	x
26	Herstellung von Datenverarbeitungs- geräten, elektronischen und optischen Erzeugnissen	a	456 610	233 547	120 345	51,1
		b	+14,6	+22,7	+30,9	x
26.3	Herstellung von Geräten und Einrichtungen der Telekommunikationstechnik	a	90 289	37 162	26 970	41,2
		b	+2,7	+0,2	+7,7	x
26.5	Herstellung von Mess-, Kontroll-, Navigations- u. ä. Instrumenten und Vorrichtungen; Herstellung von Uhren	a	160 897	92 260	48 973	57,3
		b	+9,2	+12,8	+29,1	x
27	Herstellung von elektrischen Ausrüstungen	a	1 606 973	773 048	402 650	48,1
		b	+8,3	+14,2	+19,0	x
27.1	Herstellung von Elektromotoren, Genera- toren, Transformatoren, Elektrizitäts- verteilungs- und -schalteinrichtungen	a	552 805	242 270	134 787	43,8
		b	+3,6	+10,5	+36,8	x
27.3	Herstellung von Kabeln und elektrischem Installationsmaterial	a	447 967	216 182	108 854	48,3
		b	+23,6	+37,8	+28,9	x
27.4	Herstellung von elektrischen Lampen und Leuchten	a	157 326	70 359	43 546	44,7
		b	+1,6	+4,8	+2,7	x
27.5	Herstellung von Haushaltsgeräten	a	302 050	168 869	74 210	55,9
		b	-0,3	+2,7	-5,0	x

Noch: 5. Umsatz in Nordrhein-Westfalen nach Wirtschaftszweigen

Systematik-Nr.	Wirtschaftszweig a = Oktober 2010 b = Veränderung gegenüber gleichem Vorjahreszeitraum in %		Gesamtumsatz	Auslandsumsatz		Anteil Auslandsumsatz am Gesamtumsatz (Exportquote)
				insgesamt	darunter Eurozone	
				1 000 EUR		
28	Maschinenbau	a	3 197 549	1 930 308	621 555	60,4
		b	+5,2	+7,3	+11,6	x
28.1	Herstellung von nicht wirtschaftszweig-spezifischen Maschinen	a	1 177 923	635 248	245 430	53,9
		b	+4,9	+3,6	+4,2	x
28.4	Herstellung von Werkzeugmaschinen	a	216 720	132 791	46 448	61,3
		b	-11,8	-23,9	+0,5	x
28.9	Herstellung von Maschinen für sonstige bestimmte Wirtschaftszweige	a	962 590	732 411	149 968	76,1
		b	+15,2	+27,8	+38,2	x
29	Herstellung von Kraftwagen und Kraftwagenteilen	a	2 637 645	1 621 483	855 251	61,5
		b	+2,1	-	+14,1	x
29.1	Herstellung von Kraftwagen und Kraftwagenmotoren	a	1 642 567	1 185 782	.	72,2
		b	-8,8	-9,0	.	x
29.2	Herstellung von Karosserien, Aufbauten und Anhängern	a	186 574	94 028	.	50,4
		b	+55,1	+64,4	.	x
29.3	Herstellung von Teilen und Zubehör für Kraftwagen	a	808 504	341 673	216 651	42,3
		b	+22,2	+31,2	+32,0	x
30	Sonstiger Fahrzeugbau	a	115 527	71 344	34 970	61,8
		b	-5,2	-5,9	+43,1	x
30.2	Schienenfahrzeugbau	a	77 560	57 032	28 611	73,5
		b	-6,2	-7,8	+61,2	x
31	Herstellung von Möbeln	a	566 308	149 019	111 577	26,3
		b	+4,2	+5,0	+2,7	x
32	Herstellung von sonstigen Waren	a	144 635	46 777	27 292	32,3
		b	+0,5	-1,6	+0,7	x
32.4	Herstellung von Spielwaren	a	43 147	7 986	6 298	18,5
		b	+6,2	-13,8	-19,8	x
32.5	Herstellung von medizinischen und zahnmedizinischen Apparaten und Materialien	a	49 266	19 385	11 271	39,3
		b	+1,4	+7,8	+19,3	x
33	Reparatur und Installation von Maschinen und Ausrüstungen	a	390 832	80 178	53 385	20,5
		b	+7,9	+24,2	+74,0	x
33.1	Reparatur von Metallernzeugnissen, Maschinen und Ausrüstungen	a	210 383	50 146	33 318	23,8
		b	+10,1	+41,2	+71,7	x
33.2	Installation von Maschinen und Ausrüstungen a. n. g.	a	180 450	30 033	20 068	16,6
		b	+5,5	+3,5	+78,0	x
	Insgesamt	a	25 659 805	10 846 671	5 724 154	42,3
		b	+9,0	+10,5	+12,9	x

**6. Betriebe, Beschäftigte, geleistete Arbeitsstunden, Entgelte und Umsatz
des Verarbeitenden Gewerbes sowie des Bergbaus und der Gewinnung
von Steinen und Erden nach Verwaltungsbezirken
Berichtsmonat Oktober 2010**

Verwaltungsbezirk	Betriebe	Beschäftigte	Geleistete Arbeits- stunden	Entgelte	Gesamtumsatz	
					insgesamt	darunter Auslands- umsatz
	Anzahl		1 000	1 000 EUR		
Kreisfreie Städte						
Düsseldorf	63	30 114	3 775	119 812	952 703	420 367
Duisburg	63	31 679	3 952	161 034	1 035 556	287 076
Essen	76	14 204	1 913	53 030	340 279	122 107
Krefeld	64	18 590	2 352	74 344	665 855	359 049
Mönchengladbach	67	12 760	1 708	45 167	338 684	190 351
Mülheim an der Ruhr	39	11 836	1 532	46 222	243 927	61 744
Oberhausen	31	6 986	912	28 246	187 378	118 509
Remscheid	67	11 509	1 564	40 421	222 786	114 422
Solingen	63	9 302	1 253	28 929	160 298	60 505
Wuppertal	98	21 540	2 919	80 031	280 267	145 960
Kreise						
Kleve	67	9 127	1 225	27 887	205 762	94 122
Mettmann	198	35 032	4 741	127 951	680 108	259 871
Rhein-Kreis Neuss	94	24 434	3 345	101 469	756 546	388 586
Viersen	88	12 304	1 658	37 278	251 385	73 113
Wesel	85	18 851	2 440	67 217	418 699	200 478
Reg.-Bez. Düsseldorf	1 163	268 268	35 288	1 039 036	6 740 233	2 896 260
Kreisfreie Städte						
Bonn	33	6 771	903	23 047	96 663	46 452
Köln	123	45 259	5 977	194 866	2 129 719	1 220 005
Leverkusen	32	12 397	1 548	51 694	584 462	410 568
Kreise						
Städteregion Aachen	126	30 116	4 127	110 710	741 225	306 759
Düren	76	14 896	2 087	57 693	271 801	142 859
Rhein-Erft-Kreis	74	19 288	2 621	81 114	982 507	312 464
Euskirchen	43	8 510	1 138	28 033	161 132	56 443
Heinsberg	51	7 704	985	23 166	144 724	76 229
Oberbergischer Kreis	137	26 476	3 587	87 953	516 985	221 910
Rheinisch-Bergischer Kreis	64	10 302	1 330	35 742	164 329	68 375
Rhein-Sieg-Kreis	123	18 669	2 454	61 483	395 555	171 773
Reg.-Bez. Köln	882	200 388	26 757	755 501	6 189 105	3 033 838
Kreisfreie Städte						
Bottrop	22	8 123	959	22 924	140 349	18 389
Gelsenkirchen	43	9 720	1 326	41 432	313 888	95 772
Münster	38	7 742	1 122	26 880	204 188	94 846

**Noch: 6. Betriebe, Beschäftigte, geleistete Arbeitsstunden, Entgelte und Umsatz
des Verarbeitenden Gewerbes sowie des Bergbaus und der Gewinnung
von Steinen und Erden nach Verwaltungsbezirken
Berichtsmonat Oktober 2010**

Verwaltungsbezirk	Betriebe	Beschäftigte	Geleistete Arbeits- stunden	Entgelte	Gesamtumsatz	
					insgesamt	darunter Auslands- umsatz
	Anzahl		1 000	1 000 EUR		
Kreise						
Borken	165	28 460	3 905	87 101	549 138	201 953
Coesfeld	70	9 783	1 343	29 199	276 339	97 798
Recklinghausen	90	20 941	2 664	80 405	808 105	389 535
Steinfurt	158	28 799	3 823	84 598	552 347	228 194
Warendorf	100	21 997	2 874	72 899	407 860	144 934
Reg.-Bez. Münster	686	135 565	18 017	445 438	3 252 213	1 271 421
Kreisfreie Stadt						
Bielefeld	88	17 193	2 238	61 708	326 748	115 339
Kreise						
Gütersloh	202	46 031	6 089	147 970	1 180 101	420 984
Herford	142	22 794	3 011	63 811	433 894	115 556
Höxter	46	8 029	1 079	24 170	168 080	43 814
Lippe	110	22 893	2 938	69 165	432 146	189 846
Minden-Lübbecke	143	25 513	3 398	76 565	504 530	162 173
Paderborn	118	22 104	2 889	73 253	417 199	127 952
Reg.-Bez. Detmold	849	164 557	21 642	516 642	3 462 698	1 175 664
Kreisfreie Städte						
Bochum	71	17 473	2 123	68 958	666 570	300 393
Dortmund	89	17 222	2 327	66 681	384 355	156 475
Hagen	61	12 022	1 572	47 666	369 556	125 613
Hamm	42	8 300	1 057	29 014	208 593	75 193
Herne	30	11 117	1 004	32 202	101 958	58 424
Kreise						
Ennepe-Ruhr-Kreis	139	24 789	3 300	96 168	529 269	262 086
Hochsauerlandkreis	142	25 102	3 374	83 806	538 511	189 670
Märkischer Kreis	310	53 047	7 188	183 069	1 006 558	387 969
Olpe	107	19 210	2 603	62 584	355 151	115 007
Siegen-Wittgenstein	156	30 305	3 998	116 187	742 592	390 791
Soest	117	25 888	3 560	84 672	610 095	231 262
Unna	103	19 429	2 478	64 299	502 349	176 605
Reg.-Bez. Arnsberg	1 367	263 904	34 584	935 306	6 015 556	2 469 488
Nordrhein-Westfalen	4 947	1 032 682	136 289	3 691 923	25 659 805	10 846 671

7. Betriebe, Beschäftigte und Umsatz in Nordrhein-Westfalen nach fachlichen Betriebsteilen

Systematik-Nr.	Wirtschaftszweig a = Oktober 2010 b = Veränderung gegenüber gleichem Vorjahreszeitraum in %	Betriebs- teile	Beschäftigte	Umsatz			
				insgesamt	darunter Auslandsumsatz		
					1 000 EUR	%	
B	Bergbau und Gewinnung von Steinen und Erden	a	50	31 604	208 760	16 049	7,7
		b	-15,3	-6,7	-0,4	+16,7	x
05	Kohlenbergbau	a	24	29 137	176 371	.	.
		b	-11,1	-7,2	-2,6	.	x
08	Gewinnung von Steinen und Erden, sonstiger Bergbau	a	26	2 467	32 389	.	.
		b	-18,8	-0,7	+13,1	.	x
C	Verarbeitendes Gewerbe	a	7 284	972 712	22 457 475	9 431 064	42,0
		b	-4,7	-2,0	+9,1	+10,6	x
10	Herstellung von Nahrungs- und Futtermitteln	a	568	68 056	2 038 671	433 865	21,3
		b	+1,1	-0,1	-3,0	+11,2	x
10.1	Schlachten und Fleischverarbeitung	a	118	14 186	644 876	124 107	19,2
		b	-9,9	-5,0	-16,5	-1,1	x
10.3	Obst- und Gemüseverarbeitung	a	44	5 627	187 716	36 002	19,2
		b	-	+6,1	+0,2	-6,1	x
10.5	Milchverarbeitung	a	26	2 941	141 547	40 969	28,9
		b	+8,3	-3,9	+8,6	+23,4	x
10.6	Mahl- und Schälmaschinen, Herstellung von Stärke und Stärkeerzeugnissen	a	31	2 305	94 175	26 835	28,5
		b	+10,7	-2,0	+11,8	+9,5	x
10.7	Herstellung von Back- und Teigwaren	a	180	22 386	296 841	30 189	10,2
		b	+2,3	+4,8	+2,3	+1,0	x
10.8	Herstellung von sonstigen Nahrungsmitteln	a	122	17 589	519 133	131 243	25,3
		b	+4,3	-3,3	+5,4	+23,6	x
11	Getränkeherstellung	a	54	7 660	210 945	19 206	9,1
		b	-3,6	-6,9	-9,4	+5,2	x
12	Tabakverarbeitung	a	3	694	17 675	4 856	27,5
		b	-	-0,1	+6,1	-6,5	x
13	Herstellung von Textilien	a	166	15 197	250 066	101 549	40,6
		b	-6,7	-4,1	+14,5	+12,8	x
13.2	Weberei	a	33	3 660	50 543	27 106	53,6
		b	-2,9	+0,3	+6,0	+14,5	x
13.3	Veredlung von Textilien und Bekleidung	a	20	1 640	16 695	6 312	37,8
		b	-16,7	-13,1	+0,7	+13,2	x
13.9	Herstellung von sonstigen Textilwaren	a	103	9 551	170 037	67 325	39,6
		b	-6,4	-3,6	+14,8	+17,8	x
14	Herstellung von Bekleidung	a	33	3 963	110 367	47 189	42,8
		b	-13,2	-8,8	-1,2	+23,7	x
15	Herstellung von Leder, Lederwaren und Schuhen	a	16	1 777	37 304	15 164	40,6
		b	-	-0,6	+33,1	+57,8	x
16	Herstellung von Holz-, Flecht-, Korb- und Korkwaren (ohne Möbel)	a	102	11 877	219 919	56 893	25,9
		b	+2,0	-2,0	+3,2	-3,4	x

**Noch: 7. Betriebe, Beschäftigte und Umsatz in Nordrhein-Westfalen
nach fachlichen Betriebsteilen**

Systematik-Nr.	Wirtschaftszweig a = Oktober 2010 b = Veränderung gegenüber gleichem Vorjahreszeitraum in %	Betriebs- teile	Beschäftigte	Umsatz			
				insgesamt	darunter Auslandsumsatz		
					1 000 EUR		%
			Anzahl				
17	Herstellung von Papier, Pappe und Waren daraus	a	194	28 403	657 079	301 575	45,9
		b	-5,4	-1,1	+4,0	+7,9	x
17.1	Herstellung von Holz- und Zellstoff, Papier, Karton und Pappe	a	52	8 424	269 858	164 400	60,9
		b	-3,7	-2,4	+7,3	+12,5	x
17.2	Herstellung von Waren aus Papier, Karton und Pappe	a	142	19 979	387 221	137 175	35,4
		b	-6,0	-0,5	+1,8	+3,0	x
18	Herstellung von Druckerzeugnissen; Vervielfältigung von bespielten Ton-, Bild- und Datenträgern	a	172	18 098	291 447	54 066	18,6
		b	-7,5	-6,5	-6,9	-22,1	x
19	Kokerei und Mineralölverarbeitung	a	21	4 374	655 729	47 495	7,2
		b	-4,5	-3,9	+51,4	-4,0	x
20	Herstellung von chemischen Erzeugnissen	a	538	80 127	3 344 564	1 785 105	53,4
		b	-0,7	+0,9	+18,0	+21,6	x
20.1	Herstellung von chemischen Grundstoffen, Düngemitteln und Stickstoffverbindungen, Kunststoffen in Primärformen und synthe- tischem Kautschuk in Primärformen	a	256	42 329	2 434 026	1 324 869	54,4
		b	-1,5	+0,5	+22,3	+27,2	x
20.3	Herstellung von Anstrichmitteln, Druckfarben und Kitten	a	72	10 449	247 612	102 483	41,4
		b	-5,3	-	+7,0	+11,4	x
20.4	Herstellung von Seifen, Wasch-, Reinigungs- und Körperpflegemitteln sowie von Duftstoffen	a	73	11 873	265 952	116 057	43,6
		b	+7,4	+5,8	+9,4	+12,1	x
20.5	Herstellung von sonstigen chemischen Erzeugnissen	a	122	12 480	333 712	194 506	58,3
		b	-	-0,7	+7,5	+7,2	x
21	Herstellung von pharmazeutischen Erzeugnissen	a	55	11 389	326 590	205 397	62,9
		b	-	-12,6	-15,9	-2,5	x
22	Herstellung von Gummi- und Kunststoffwaren	a	517	55 719	942 350	372 568	39,5
		b	-8,3	-0,1	+7,4	+4,1	x
22.1	Herstellung von Gummiwaren	a	51	7 681	133 733	57 924	43,3
		b	-5,6	+3,9	+6,9	-4,7	x
22.2	Herstellung von Kunststoffwaren	a	466	48 038	808 617	314 645	38,9
		b	-8,6	-0,7	+7,5	+5,8	x
23	Herstellung von Glas und Glaswaren, Keramik, Verarbeitung von Steinen und Erden	a	200	24 120	434 929	134 414	30,9
		b	-2,9	-2,1	-4,9	-6,0	x
23.1	Herstellung von Glas und Glaswaren	a	56	9 500	144 964	50 196	34,6
		b	-	-3,2	-9,6	-12,4	x
23.5	Herstellung von Zement, Kalk und gebranntem Gips	a	23	1 992	73 714	18 877	25,6
		b	-4,2	-2,2	-1,2	+8,2	x
23.6	Herstellung von Erzeugnissen aus Beton, Zement und Gips	a	50	4 536	82 839	9 330	11,3
		b	-	+1,2	-3,7	-15,3	x
23.9	Herstellung von Schleifkörpern und Schleif- mitteln auf Unterlage sowie sonstigen Erzeugnissen aus nichtmetallischen Mineralien a. n. g.	a	28	3 616	65 069	28 572	43,9
		b	-	+2,2	-2,9	-10,9	x

**Noch: 7. Betriebe, Beschäftigte und Umsatz in Nordrhein-Westfalen
nach fachlichen Betriebsteilen**

Systematik-Nr.	Wirtschaftszweig a = Oktober 2010 b = Veränderung gegenüber gleichem Vorjahreszeitraum in %		Betriebs- teile	Beschäftigte	Umsatz		
					insgesamt	darunter Auslandsumsatz	
						1 000 EUR	%
24	Metallerzeugung und -bearbeitung	a	448	101 996	3 270 572	1 133 079	34,6
		b	-7,2	-2,6	+26,6	+25,8	x
24.2	Herstellung von Stahlrohren, Rohrform-, Rohrverschluss- und Rohrverbindungs- stücken aus Stahl	a	56	15 814	394 979	177 429	44,9
		b	-5,1	+0,2	+6,1	+19,0	x
24.3	Sonstige erste Bearbeitung von Eisen und Stahl	a	103	12 050	414 845	142 439	34,3
		b	-7,2	-5,9	+29,5	+27,7	x
24.4	Erzeugung und erste Bearbeitung von NE-Metallen	a	102	18 820	763 717	315 464	41,3
		b	-5,6	+0,4	+26,3	+20,3	x
24.5	Gießereien	a	133	20 698	306 155	118 217	38,6
		b	-11,9	-3,2	+23,6	+27,2	x
25	Herstellung von Metallerzeugnissen	a	1 206	124 717	1 891 685	646 216	34,2
		b	-8,6	-3,7	+9,9	+10,9	x
25.1	Stahl- und Leichtmetallbau	a	185	15 405	231 800	56 421	24,3
		b	+3,9	+2,0	-0,2	-9,4	x
25.5	Herstellung von Schmiede-, Press-, Zieh- und Stanzteilen, gewalzten Ringen und pulvermetallurgischen Erzeugnissen	a	193	27 341	494 227	167 355	33,9
		b	-7,2	-4,6	+18,1	+12,2	x
25.6	Oberflächenveredlung und Wärmebehandlung; Mechanik a. n. g.	a	208	16 920	200 509	41 165	20,5
		b	-18,1	-6,2	+12,4	+16,7	x
25.7	Herstellung von Schneidwaren, Werkzeugen, Schlössern und Beschlägen aus unedlen Metallen	a	273	34 059	452 226	177 064	39,2
		b	-9,3	-4,2	+6,6	+13,1	x
25.9	Herstellung von sonstigen Metallwaren	a	295	27 873	461 167	174 345	37,8
		b	-9,5	-3,7	+7,5	+8,1	x
26	Herstellung von Datenverarbeitungs- geräten, elektronischen und optischen Erzeugnissen	a	210	24 538	432 230	224 712	52,0
		b	-2,8	+1,1	+10,9	+18,4	x
26.3	Herstellung von Geräten und Einrichtungen der Telekommunikationstechnik	a	27	3 915	87 184	36 983	42,4
		b	-6,9	-2,2	+7,1	+0,7	x
26.5	Herstellung von Mess-, Kontroll-, Navigations- u. ä. Instrumenten und Vorrichtungen; Herstellung von Uhren	a	112	11 782	151 052	85 992	56,9
		b	-	-1,4	+8,3	+9,8	x
27	Herstellung von elektrischen Ausrüstungen	a	407	74 151	1 359 468	653 962	48,1
		b	-8,5	-1,7	+9,1	+12,9	x
27.1	Herstellung von Elektromotoren, Genera- toren, Transformatoren, Elektrizitäts- verteilungs- und -schalteinrichtungen	a	147	21 000	415 985	188 865	45,4
		b	-14,0	-6,4	+6,3	+18,0	x
27.3	Herstellung von Kabeln und elektrischem Installationsmaterial	a	95	22 464	375 072	181 093	48,3
		b	-3,1	+3,9	+14,0	+22,1	x
27.4	Herstellung von elektrischen Lampen und Leuchten	a	57	11 211	208 002	87 469	42,1
		b	-10,9	-3,6	+9,0	+6,2	x
27.5	Herstellung von Haushaltsgeräten	a	36	11 670	209 808	120 682	57,5
		b	+2,9	-0,3	+2,8	+3,6	x

**Noch: 7. Betriebe, Beschäftigte und Umsatz in Nordrhein-Westfalen
nach fachlichen Betriebsteilen**

Systematik-Nr.	Wirtschaftszweig a = Oktober 2010 b = Veränderung gegenüber gleichem Vorjahreszeitraum in %		Betriebs- teile	Beschäftigte	Umsatz		
					insgesamt	darunter Auslandsumsatz	
						1 000 EUR	
			Anzahl				
28	Maschinenbau	a	1 153	158 932	2 763 357	1 668 156	60,4
		b	-3,8	-3,2	+5,0	+6,1	x
28.1	Herstellung von nicht wirtschaftszweig- spezifischen Maschinen	a	286	56 144	965 851	509 303	52,7
		b	-4,3	-0,8	+2,0	+0,4	x
28.4	Herstellung von Werkzeugmaschinen	a	107	13 550	195 009	120 911	62,0
		b	-5,3	-5,3	-24,8	-32,8	x
28.9	Herstellung von Maschinen für sonstige bestimmte Wirtschaftszweige	a	365	41 745	882 815	664 317	75,2
		b	-3,2	-3,5	+21,9	+33,6	x
29	Herstellung von Kraftwagen und Kraftwagenteilen	a	223	76 606	2 041 425	1 174 177	57,5
		b	-5,1	-0,5	+0,6	-0,5	x
29.1	Herstellung von Kraftwagen und Kraftwagenmotoren	a	14	24 958	1 057 802	733 684	69,4
		b	-	-2,5	-13,2	-12,8	x
29.2	Herstellung von Karosserien, Aufbauten und Anhängern	a	45	7 309	172 170	88 690	51,5
		b	-6,3	-3,9	+60,4	+65,7	x
29.3	Herstellung von Teilen und Zubehör für Kraftwagen	a	164	44 339	811 453	351 803	43,4
		b	-5,2	+1,2	+15,2	+23,0	x
30	Sonstiger Fahrzeugbau	a	40	7 104	110 119	70 638	64,1
		b	-2,4	-17,0	-3,5	-5,8	x
30.2	Schienenfahrzeugbau	a	12	4 737	73 852	54 332	73,6
		b	-14,3	-21,6	-5,2	-9,1	x
31	Herstellung von Möbeln	a	225	28 817	518 525	135 274	26,1
		b	-5,9	-3,2	+3,6	+3,3	x
32	Herstellung von sonstigen Waren	a	84	8 317	103 397	38 146	36,9
		b	+7,7	+8,8	-1,3	+1,9	x
32.4	Herstellung von Spielwaren	a	12	1 552	28 710	6 383	22,2
		b	-14,3	-4,2	-5,6	-3,0	x
32.5	Herstellung von medizinischen und zahn- medizinischen Apparaten und Materialien	a	42	4 460	41 094	18 923	46,0
		b	+13,5	+7,3	+4,8	+9,9	x
33	Reparatur und Installation von Maschinen und Ausrüstungen	a	649	36 080	429 061	107 358	25,0
		b	-1,2	+2,7	+7,8	+21,6	x
33.1	Reparatur von Metallerzeugnissen, Maschinen und Ausrüstungen	a	391	19 752	231 108	63 486	27,5
		b	-0,3	+7,3	+9,9	+41,0	x
33.2	Installation von Maschinen und Ausrüstungen a. n. g.	a	258	16 328	197 953	43 873	22,2
		b	-2,6	-2,4	+5,4	+1,5	x
	Insgesamt	a	7 334	1 004 316	22 666 235	9 447 113	41,7
		b	-4,8	-2,2	+9,0	+10,6	x

Veröffentlichungen

Veröffentlichungen zur Entwicklung und Struktur im Verarbeitenden Gewerbe sowie im Bergbau und bei der Gewinnung von Steinen und Erden

Betriebsergebnisse

– monatlich

Inhalt: Betriebe, Beschäftigte, Arbeitsstunden, Entgelte, Umsätze nach Wirtschaftszweigen insgesamt und nach Regierungsbezirken; aktuellste Produktions- und Auftragseingangsindizes nach Wirtschaftszweigen in Nordrhein-Westfalen

Bestellnummer: E133

– jährlich

Inhalt: Betriebe, Beschäftigte, Arbeitsstunden, Entgelte, Umsätze nach Wirtschaftszweigen insgesamt und nach Regierungsbezirken sowie kreisfreien Städten und Kreisen

Bestellnummer: E123

Weitere Auskünfte zu diesen Veröffentlichungen erteilen Ihnen gerne Theo Troost und Frank Hanst unter Telefon-Nr. (02 11) 9449-3845 bzw. (02 11) 9449-3789.