



Statistische Berichte

Verarbeitendes Gewerbe sowie Bergbau und Gewinnung
von Steinen und Erden in Nordrhein-Westfalen

September 2010



Verarbeitendes Gewerbe sowie Bergbau und Gewinnung von Steinen und Erden in Nordrhein-Westfalen

September 2010

Herausgegeben von
Information und Technik Nordrhein-Westfalen, Geschäftsbereich Statistik
Mauerstraße 51, 40476 Düsseldorf • Postfach 10 11 05, 40002 Düsseldorf
Telefon 0211 9449-01 • Telefax 0211 442006
Internet: <http://www.it.nrw.de>
E-Mail: poststelle@it.nrw.de

Erschienen im November 2010, korrigiert am 23.11.2010 (Tabelle 1)

Alle Statistischen Berichte finden Sie als PDF-Datei zum kostenlosen
Download in unserer Internet-Rubrik „Publikationen“.

© Information und Technik NRW, Düsseldorf, 2010
Auszugsweise Vervielfältigung und Verbreitung mit Quellenangabe gestattet.

Inhalt

Seite

Vorbemerkungen	5
Erläuterungen	5
Methodische Hinweise	6
Definitionen	6
Systematiken	7
Veröffentlichungen	7
Hinweise	8
Klassifikation der Wirtschaftszweige	10
 Tabellenteil	
1. Übersicht über die wirtschaftliche Entwicklung in Nordrhein-Westfalen 2000 – 2010	20
Grafiken <i>Auftragseingangsindex</i>	21
2. Auftragseingangsindex im Verarbeitenden Gewerbe in Nordrhein-Westfalen	24
Grafiken <i>Produktionsindex</i>	30
3. Produktionsindex im Verarbeitenden Gewerbe sowie Bergbau und Gewinnung von Steinen und Erden in Nordrhein-Westfalen	33
4. Betriebe, Beschäftigte, geleistete Arbeitsstunden, Entgelte und Umsatz in Nordrhein-Westfalen nach Wirtschaftszweigen	34
5. Umsatz in Nordrhein-Westfalen nach Wirtschaftszweigen	38
6. Betriebe, Beschäftigte, geleistete Arbeitsstunden, Entgelte und Umsatz des Verarbeitenden Gewerbes sowie des Bergbaus und der Gewinnung von Steinen und Erden nach kreisfreien Städten und Kreisen	42
7. Betriebe, Beschäftigte und Umsatz in Nordrhein-Westfalen nach fachlichen Betriebsteilen	44

Vorbemerkungen

Mit Beginn des Berichtsmonats Januar 2009 wurde die Klassifikation der Wirtschaftszweige, Ausgabe 2003 (WZ 2003) durch die Klassifikation der Wirtschaftszweige, Ausgabe 2008 (WZ 2008) abgelöst. Die WZ 2008 ist das Ergebnis einer generellen Aktualisierung der Klassifikation der Wirtschaftszweige, Ausgabe 2003. Sie basiert auf der statistischen Systematik der Wirtschaftszweige in der Europäischen Gemeinschaft (NACE Rev. 2), die mit der Verordnung (EG) Nr. 1893/2006 des Europäischen Parlaments und des Rates vom 20. Dezember 2006 (ABl. EG Nr. L 393 S. 1) veröffentlicht wurde, und ihrerseits auf der Internationalen Systematik der Wirtschaftszweige (ISIC Rev. 4) der Vereinten Nationen aufbaut.

Die Klassifikation der Wirtschaftszweige, Ausgabe 2008 ist gleichzeitig maßgebend für die Abgrenzung des Wirtschaftssektors Verarbeitendes Gewerbe sowie Bergbau und Gewinnung von Steinen und Erden und hat damit Auswirkungen auf die Zusammensetzung der Berichtsreise der Statistiken dieses Bereichs.

Das Verarbeitende Gewerbe wird dabei nicht nur intern neu gegliedert, sondern es wird auch insgesamt neu abgegrenzt. So werden einige Tätigkeiten, die bisher dem Verarbeitenden Gewerbe zugeordnet waren, künftig aus den Erhebungen in diesen Bereichen herausfallen, andere Tätigkeiten dagegen werden neu aufgenommen. Die Neuzuordnungen des „Verlagswesens“ und des „Recyclings“ in Bereiche außerhalb des Verarbeitenden Gewerbes sind dabei besonders gravierend. Ebenfalls von großer Bedeutung ist die Trennung zwischen der „Herstellung“ von Investitionsgütern und deren „Reparatur und Installation“. Zu diesem Zweck wurde eine separate Abteilung innerhalb des Verarbeitenden Gewerbes „Reparatur und Installation von Maschinen und Ausrüstungen“ gebildet. Daneben gibt es eine Reihe von Änderungen im Detail der Klassifikation wie z. B. die Schaffung eigener Abteilungen für die „Getränkeherstellung“ und die „Herstellung von pharmazeutischen Erzeugnissen“ (siehe Klassifikation der Wirtschaftszweige Ausgabe 2008 (WZ 2008) S. 10 ff.).

Darüber hinaus wurden zwei methodische Änderungen bei der Klassifizierung vorgenommen. Zum Einen ändert sich die Zuordnung der sogenannten **Converter**. Dabei handelt es sich um Betriebe oder Unternehmen ohne eigene Warenproduktion, die fremdbezogene Waren im eigenen Namen verkaufen und zusätzlich die gewerblichen Schutzrechte an den Produkten besitzen. Diese Converter wurden bislang so klassifiziert, als hätten sie die Waren selbst hergestellt. Nach der WZ 2008 werden diese Einheiten nun nicht mehr als Hersteller von Waren behandelt. Sie gehören künftig i. d. R. zum Handel. Lohnauftraggeber (also Einheiten, die einem Dritten das wesentliche Inputmaterial

unentgeltlich zur Bearbeitung bereitstellen) werden dagegen weiterhin wie Hersteller klassifiziert.

Zum Anderen erfolgt in Fällen **vertikaler Integration**, bei der verschiedene Produktionsstufen nacheinander von derselben Einheit ausgeführt werden und der aus einem Produktionsprozess hervorgegangene Output als Input für die nächste Stufe dient, die Klassifizierung entsprechend der Produktionsstufe, die den größten Beitrag zur Wertschöpfung der Einheit leistet (und nicht mehr wie bisher nach dem Output der letzten Produktionsstufe).

Erläuterungen

Ziel der Statistik

Die monatlichen Erhebungen des Verarbeitenden Gewerbes sowie des Bergbaus und der Gewinnung von Steinen und Erden stellen kurzfristig Daten über die konjunkturelle Entwicklung dieses Wirtschaftsbereichs in wirtschaftssystematischer und regionaler Gliederung zur Verfügung. Die Ergebnisse der Statistiken sind wichtiges Material für die Arbeiten der gesetzgebenden Körperschaften, der Bundes- und Landesregierungen, der Verbände, Kammern sowie sonstigen Institutionen und bilden eine unentbehrliche Grundlage für zahlreiche wirtschaftspolitische Entscheidungen.

Rechtsgrundlage

Rechtsgrundlage für die Erhebungen im Verarbeitenden Gewerbe sowie im Bergbau und in der Gewinnung von Steinen und Erden ist das Gesetz über die Statistik im Produzierenden Gewerbe (ProdGewStatG) in der Fassung der Bekanntmachung vom 21. März 2002 (BGBl. I S. 1181), zuletzt geändert durch Artikel 3 des Gesetzes vom 17. März 2008 (BGBl. I S. 399) in Verbindung mit dem Gesetz über die Statistik für Bundeszwecke (Bundesstatistikgesetz – BStatG) vom 22. Januar 1987 (BGBl. I S. 462, 565), zuletzt geändert durch Artikel 3 des Gesetzes vom 7. September 2007 (BGBl. I S. 2246).

Berichtskreis

Monatsbericht für Betriebe des Verarbeitenden Gewerbes sowie des Bergbaus und der Gewinnung von Steinen und Erden

Der Berichtskreis des Monatsberichtes umfasst seit Januar 2007 alle Betriebe des Wirtschaftsbereichs Verarbeitendes Gewerbe sowie Bergbau und Gewinnung von Steinen und Erden mit mindestens 50 tätigen Personen, unabhängig davon, ob diese Betriebe zu Unternehmen dieses Wirtschaftsbereichs gehören, oder zu

Unternehmen, deren wirtschaftlicher Schwerpunkt außerhalb des Produzierenden Gewerbes liegt.

Am 1. Januar 2007 trat Artikel 10 des Ersten Gesetzes zum Abbau bürokratischer Hemmnisse insbesondere in der mittelständischen Wirtschaft vom 22. August 2006 (BGBl I S. 1970) in Kraft, durch den das Gesetz über die Statistik im Produzierenden Gewerbe geändert wurde. Wurden in der Vergangenheit beim Monatsbericht im Verarbeitenden Gewerbe alle Betriebe von Unternehmen mit 20 und mehr tätigen Personen befragt, so sind ab dem Berichtsmonat Januar 2007 nur noch Betriebe mit 50 und mehr tätigen Personen einbezogen. Mit dieser Maßnahme wird eine deutliche Entlastung insbesondere der kleinen und mittleren Unternehmen von statistischen Auskunftspflichten erreicht. Die unterhalb dieser neuen Abschneidegrenze liegenden Betriebe werden ab dem Berichtsjahr 2007 nur noch im neu eingeführten Jahresbericht für Betriebe im Verarbeitenden Gewerbe nach den tätigen Personen, den Entgelten (Lohn- und Gehaltsummen) sowie dem Umsatz befragt. Dieser Bericht stellt sicher, dass die für regionale Strukturuntersuchungen notwendigen Informationen im bisherigen Umfang und in bisheriger Qualität zumindest jährlich zur Verfügung stehen.

Methodische Hinweise

Die Merkmale „Umsatz“ und „Beschäftigte“ werden nach fachlichen Betriebsteilen erhoben und sowohl für Betriebe als auch für fachliche Betriebsteile aufbereitet. Die beiden übrigen Merkmale „Arbeitsstunden“ und „Entgelte“ werden nur für den gesamten Betrieb (einschl. der sonstigen Betriebsteile) erhoben. Das Merkmal „Auftragseingang“ wird nur für ausgewählte Wirtschaftszweige nach fachlichen Betriebsteilen erhoben. Es dient ausschließlich zur Berechnung der Auftragseingangsindizes. Hinsichtlich der Darstellung der Ergebnisse wird bei den Merkmalen „Beschäftigte“ und „Umsätze“ zwischen einem Nachweis nach fachlichen Betriebsteilen und nach Betrieben unterschieden. Beim Nachweis nach Betrieben werden alle Angaben eines kombinierten Betriebes (örtliche Einheit mit Betriebsteilen in mehreren Wirtschaftszweigen der WZ 2008) unter dem Wirtschaftszweig nachgewiesen, bei dem der Schwerpunkt der wirtschaftlichen Tätigkeit des Betriebes liegt.

Mit Berichtsmonat Januar 2009 wurde die Berechnung des Auftragseingangsindex sowie des Produktionsindex auf das Basisjahr 2005 umgestellt. Für Vergleichszwecke wurden frühere Ergebnisse sowohl auf die neue Basis als auch auf die neue WZ 2008 umgerechnet.

Definitionen

Betrieb

Ein Betrieb ist ein an einem Standort gelegenes Unternehmen oder ein Teil eines Unternehmens (z. B. Werk, Fabrikationsstätte), wenn an diesem Ort oder von diesem Ort aus Wirtschaftstätigkeiten ausgeübt werden, für die i. d. R. eine oder mehrere Personen im Auftrag desselben Unternehmens arbeiten.

Ein Unternehmen ist die kleinste rechtlich selbstständige Einheit, die aus handels- oder steuerrechtlichen Gründen Bücher führt.

Beschäftigte

Alle Personen, die am Ende des Monats in einem arbeitsrechtlichen Verhältnis zum Betrieb stehen (einschl. Heim-, Saison- und Aushilfsarbeiter/-innen sowie Teilzeitbeschäftigte unabhängig von der Anzahl der im Berichtsmonat geleisteten Stunden), tätige (Mit)inhaberinnen und -inhaber sowie unbezahlt mithelfende Familienangehörige, soweit sie mindestens ein Drittel der üblichen Arbeitszeit im Betrieb tätig sind.

Aufgrund der Organisationsreform in der gesetzlichen Rentenversicherung ist ab dem Jahr 2005 die Unterscheidung zwischen Arbeitern und Angestellten aufgehoben. Aus diesem Grunde werden ab Januar 2006 die Angaben zu Arbeitern und Löhnen nicht mehr separat erhoben. In den Ergebnissen dargestellt werden nur noch die Beschäftigten insgesamt sowie die Entgelte (früher: Bruttolohn- und -gehaltsumme).

Geleistete Arbeitsstunden

Alle tatsächlich geleisteten (nicht die bezahlten) Stunden aller tätigen Personen.

Entgelte

Summe der Bruttobezüge ohne Arbeitgeberanteile zur Sozialversicherung, jedoch einschließlich Lohn- und Gehaltzuschlägen (auch Gratifikationen, Erfindergelder sowie Provisionen, Tantiemen usw.). Vergütungen für gewerblich und kaufmännisch Auszubildende sind enthalten. Nicht erfasst werden allgemeine soziale Aufwendungen sowie Vergütungen, die als Spesensersatz anzusehen sind.

Gesamtumsatz

Umsatz aus Eigenerzeugung, baugewerblicher Umsatz sowie Umsatz aus Handelsware und sonstigen nicht industriellen Tätigkeiten (wie Erlöse aus Vermietung und Verpachtung, Provisionseinnahmen, Erlöse aus Transportleistungen für Dritte und aus dem Verkauf von eigenen landwirtschaftlichen Erzeugnissen). Als Umsatz gilt die Summe der Rechnungsendbeträge (ohne Umsatzsteuer) einschließlich etwa darin enthaltener Verbrauchsteuern sowie der Kosten für Fracht, Transportversicherung, Porto, Verpackung und Spesen,

auch wenn diese gesondert in Rechnung gestellt werden. Bei der Darstellung nach fachlichen Betriebsteilen handelt es sich ausschließlich um den Umsatz aus Eigenherzeugung.

Auslandsumsatz

Direkte Lieferungen und Leistungen an Empfänger, die im Ausland ansässig sind, sowie Lieferungen an Exporteure, die die bestellten Waren ohne Be- und Verarbeitung in das Ausland ausführen. Zusätzlich zum „Auslandsumsatz insgesamt“ wird der „Auslandsumsatz mit den Ländern der Eurozone“ veröffentlicht. Das sind die Länder der Europäischen Union, die den EURO als gemeinsame Währung eingeführt haben. Im Einzelnen sind das ab Januar 2009 die Umsätze mit Belgien, Finnland, Frankreich, Griechenland, Irland, Italien, Luxemburg, Malta, den Niederlanden, Österreich, Portugal, Slowakei, Slowenien, Spanien und Zypern.

Auftragseingangsindex

Der Nachweis der Auftragseingangsindizes erfolgt für ausgewählte Wirtschaftszweige des Verarbeitenden Gewerbes nach der Klassifikation der Wirtschaftszweige, Ausgabe 2008 (WZ 2008) und vier Hauptgruppen. Die Ergebnisse werden sowohl in nominalen (Wert-) als auch realen (Volumen-)Indizes dargestellt. Zur Berechnung des realen Auftragseingangsindex werden Preisindizes für gewerbliche Produkte (Inlands-Auftragseingänge) sowie Preisindizes für die Ausfuhr (Auslands-Auftragseingänge) verwendet. Die Berechnung der Auftragseingangsindizes basiert auf den Ergebnissen des Monatsberichts für Betriebe des Verarbeitenden Gewerbes sowie des Bergbaus und der Gewinnung von Steinen und Erden. Es handelt sich bei den Auftragseingängen um den Wert (ohne Umsatzsteuer, aber ggf. einschl. Verbrauchsteuern) aller im Berichtsmonat eingegangenen und vom Betrieb fest akzeptierten Aufträge auf Lieferung selbst hergestellter (bzw. im Lohnauftrag gefertigter) Produkte.

Produktionsindex

Der Produktionsindex zeigt – unbeeinflusst von Preisveränderungen und Kalenderunregelmäßigkeiten – kurzfristig die Entwicklung der Produktionsleistung der einzelnen Wirtschaftszweige und des gesamten Produzierenden Gewerbes auf. Der Nachweis des Produktionsindex erfolgt nach der Klassifikation der Wirtschaftszweige, Ausgabe 2008 (WZ 2008) und Hauptgruppen. Die Berechnung des Produktionsindex basiert im Wesentlichen auf den Ergebnissen der monatlichen Produktionserhebung bei Betrieben mit mindestens 50 Beschäftigten. Nach dem gleichen Konzept wird zusätzlich ein vierteljährlicher Produktionsindex durch Aggregation der drei Monatsmeldungen der Betriebe des Verarbeitenden Gewerbes mit 50 und mehr Beschäftigten und der Produktionsdaten der übrigen vierteljährlich meldepflichtigen Betriebe von Unternehmen mit in der Regel 20 und mehr Beschäftigten des Produzierenden Gewerbes berechnet. Zur Verbes-

serung der Qualität der monatlichen Produktionsindizes werden diese nachträglich für jeden Wirtschaftszweig an das Niveau des entsprechenden vierteljährlichen Produktionsindex angeglichen.

Systematiken

Die Darstellung aller Ergebnisse erfolgt in der Gliederung der Klassifikation der Wirtschaftszweige, Ausgabe 2008 (WZ 2008). Ausschließlich für die Darstellung der Indizes werden Hauptgruppen durch die direkte Zuordnung der Wirtschaftsgruppen (= Dreisteller der Systematik) der WZ 2008 zu den Bereichen

VO	= Vorleistungsgüterproduzenten
IG	= Investitionsgüterproduzenten
GG	= Gebrauchsgüterproduzenten
VG	= Verbrauchsgüterproduzenten
EN	= Energie

gebildet (siehe Klassifikation der Wirtschaftszweige Ausgabe 2008 (WZ 2008) S. 10 ff.).

Veröffentlichungen

Ergebnisse für das Bundesgebiet über den Bereich Verarbeitendes Gewerbe sowie Bergbau und Gewinnung von Steinen und Erden werden vom Statistischen Bundesamt (www.destatis.de) in der Fachserie 4, Reihe 4 veröffentlicht.

Aktuelle Ergebnisse – auch von anderen Bundesländern – werden im Internet unter www.statistikportal.de veröffentlicht. Dort kann über die GENESIS Datenbank auch auf ausgewählte Ergebnisse für alle Länder sowie alle Stadt- und Landkreise zugegriffen werden.

Jährliche Strukturergebnisse aller Betriebe von Unternehmen mit 20 und mehr tätigen Personen werden im Statistischen Bericht E123/E129 „Betriebsergebnisse; Beschäftigte, Entgelte und Umsätze nach Wirtschaftszweigen insgesamt und nach Regierungsbezirken sowie kreisfreien Städten und Kreisen (Bestellnummer: E123)“ veröffentlicht.

Hinweis

Städteregion Aachen – Änderung des Gebietsstandes

Seit dem 21. Oktober 2009 bilden die Stadt Aachen und die Gemeinden des aufgelösten Kreises Aachen nach dem Aachen-Gesetz die Städteregion Aachen. Die Städteregion Aachen ist Rechtsnachfolgerin des Kreises Aachen.

Die Stadt Aachen wird in der vorliegenden Veröffentlichung ab dem Berichtsjahr 2010 als regionsangehörige Gemeinde der Städteregion Aachen ausgewiesen, die Vergleichbarkeit der Summen der kreisfreien Städte und Kreise zu den Vorjahren ist dadurch nicht mehr gegeben. Die Städteregion Aachen besteht als Gemeindeverband aus Aachen, Alsdorf, Baesweiler, Eschweiler, Herzogenrath, Monschau, Roetgen, Simmerath, Stolberg (Rhld.) und Würselen.

Zeichenerklärung

(nach DIN 55 301)

- 0 weniger als die Hälfte von 1 in der letzten besetzten Stelle, jedoch mehr als nichts
- nichts vorhanden (genau null)
- . Zahlenwert unbekannt oder geheim zu halten
- x Tabellenfach gesperrt, da Aussage nicht sinnvoll
- r berichtigte Zahl

Klassifikation der Wirtschaftszweige

**Wirtschaftszweige des Verarbeitenden Gewerbes sowie
des Bergbaus und der Gewinnung von Steinen und Erden**
aus: **Klassifikation der Wirtschaftszweige Ausgabe 2008 (WZ 2008)**

Abteilung Gruppe Klasse	Bezeichnung	Haupt- gruppe
Abschnitt B	Bergbau und Gewinnung von Steinen und Erden	
05	Kohlenbergbau	
05.1	Steinkohlenbergbau	EN
05.10	Steinkohlenbergbau	
05.2	Braunkohlenbergbau	EN
05.20	Braunkohlenbergbau	
06	Gewinnung von Erdöl und Erdgas	
06.1	Gewinnung von Erdöl	EN
06.10	Gewinnung von Erdöl	
06.2	Gewinnung von Erdgas	EN
06.20	Gewinnung von Erdgas	
07	Erzbergbau	
07.1	Eisenerzbergbau	VO
07.10	Eisenerzbergbau	
07.2	NE-Metallerzbergbau	VO
07.21	Bergbau auf Uran- und Thoriumerze	
07.29	Sonstiger NE-Metallerzbergbau	
08	Gewinnung von Steinen und Erden, sonstiger Bergbau	
08.1	Gewinnung von Natursteinen, Kies, Sand, Ton und Kaolin	VO
08.11	Gewinnung von Naturwerksteinen und Natursteinen, Kalk- und Gipsstein, Kreide und Schiefer	
08.12	Gewinnung von Kies, Sand, Ton und Kaolin	
08.9	Sonstiger Bergbau; Gewinnung von Steinen und Erden a. n. g.	VO
08.91	Bergbau auf chemische und Düngemittelminerale	
08.92	Torfgewinnung	
08.93	Gewinnung von Salz	
08.99	Gewinnung von Steinen und Erden a. n. g.	
09	Erbringung von Dienstleistungen für den Bergbau und für die Gewinnung von Steinen und Erden	
09.1	Erbringung von Dienstleistungen für die Gewinnung von Erdöl und Erdgas	VO
09.10	Erbringung von Dienstleistungen für die Gewinnung von Erdöl und Erdgas	
09.9	Erbringung von Dienstleistungen für den sonstigen Bergbau und die Gewinnung von Steinen und Erden	VO
09.90	Erbringung von Dienstleistungen für den sonstigen Bergbau und die Gewinnung von Steinen und Erden	
Abschnitt C	Verarbeitendes Gewerbe	
10	Herstellung von Nahrungs- und Futtermitteln	
10.1	Schlachten und Fleischverarbeitung	VG
10.11	Schlachten (ohne Schlachten von Geflügel)	
10.12	Schlachten von Geflügel	
10.13	Fleischverarbeitung	
10.2	Fischverarbeitung	VG
10.20	Fischverarbeitung	
10.3	Obst- und Gemüseverarbeitung	VG
10.31	Kartoffelverarbeitung	
10.32	Herstellung von Frucht- und Gemüsesäften	
10.39	Sonstige Verarbeitung von Obst und Gemüse	

Noch: **Wirtschaftszweige des Verarbeitenden Gewerbes sowie
des Bergbaus und der Gewinnung von Steinen und Erden**
aus: **Klassifikation der Wirtschaftszweige Ausgabe 2008 (WZ 2008)**

Abteilung Gruppe Klasse	Bezeichnung	Haupt- gruppe
noch: Abschnitt C	Verarbeitendes Gewerbe	
10.4	Herstellung von pflanzlichen und tierischen Ölen und Fetten	VG
10.41	Herstellung von Ölen und Fetten (ohne Margarine u. ä. Nahrungsfette)	
10.42	Herstellung von Margarine u. ä. Nahrungsfetten	
10.5	Milchverarbeitung	VG
10.51	Milchverarbeitung (ohne Herstellung von Speiseeis)	
10.52	Herstellung von Speiseeis	
10.6	Mahl- und Schälmaschinen, Herstellung von Stärke und Stärkeerzeugnissen	VO
10.61	Mahl- und Schälmaschinen	
10.62	Herstellung von Stärke und Stärkeerzeugnissen	
10.7	Herstellung von Back- und Teigwaren	VG
10.71	Herstellung von Backwaren (ohne Dauerbackwaren)	
10.72	Herstellung von Dauerbackwaren	
10.73	Herstellung von Teigwaren	
10.8	Herstellung von sonstigen Nahrungsmitteln	VG
10.81	Herstellung von Zucker	
10.82	Herstellung von Süßwaren (ohne Dauerbackwaren)	
10.83	Verarbeitung von Kaffee und Tee, Herstellung von Kaffee-Ersatz	
10.84	Herstellung von Würzmitteln und Soßen	
10.85	Herstellung von Fertiggerichten	
10.86	Herstellung von homogenisierten und diätetischen Nahrungsmitteln	
10.89	Herstellung von sonstigen Nahrungsmitteln a. n. g.	
10.9	Herstellung von Futtermitteln	VO
10.91	Herstellung von Futtermitteln für Nutztiere	
10.92	Herstellung von Futtermitteln für sonstige Tiere	
11	Getränkeherstellung	
11.0	Getränkeherstellung	VG
11.01	Herstellung von Spirituosen	
11.02	Herstellung von Traubenwein	
11.03	Herstellung von Apfelwein und anderen Fruchtweinen	
11.04	Herstellung von Wermutwein und sonstigen aromatisierten Weinen	
11.05	Herstellung von Bier	
11.06	Herstellung von Malz	
11.07	Herstellung von Erfrischungsgetränken; Gewinnung natürlicher Mineralwässer	
12	Tabakverarbeitung	
12.0	Tabakverarbeitung	VG
12.00	Tabakverarbeitung	
13	Herstellung von Textilien	
13.1	Spinnstoffaufbereitung und Spinnerei	VO
13.10	Spinnstoffaufbereitung und Spinnerei	
13.2	Weberei	VO
13.20	Weberei	
13.3	Veredlung von Textilien und Bekleidung	VO
13.30	Veredlung von Textilien und Bekleidung	
13.9	Herstellung von sonstigen Textilwaren	VG
13.91	Herstellung von gewirktem und gestricktem Stoff	
13.92	Herstellung von konfektionierten Textilwaren (ohne Bekleidung)	
13.93	Herstellung von Teppichen	
13.94	Herstellung von Seilerwaren	
13.95	Herstellung von Vliesstoff und Erzeugnissen daraus (ohne Bekleidung)	
13.96	Herstellung von technischen Textilien	
13.99	Herstellung von sonstigen Textilwaren a. n. g.	

**Noch: Wirtschaftszweige des Verarbeitenden Gewerbes sowie
des Bergbaus und der Gewinnung von Steinen und Erden
aus: Klassifikation der Wirtschaftszweige Ausgabe 2008 (WZ 2008)**

Abteilung Gruppe Klasse	Bezeichnung	Haupt- gruppe
noch: Abschnitt C	Verarbeitendes Gewerbe	
14	Herstellung von Bekleidung	
14.1	Herstellung von Bekleidung (ohne Pelzbekleidung)	VG
14.11	Herstellung von Lederbekleidung	
14.12	Herstellung von Arbeits- und Berufsbekleidung	
14.13	Herstellung von sonstiger Oberbekleidung	
14.14	Herstellung von Wäsche	
14.19	Herstellung von sonstiger Bekleidung und Bekleidungszubehör a. n. g.	
14.2	Herstellung von Pelzwaren	VG
14.20	Herstellung von Pelzwaren	
14.3	Herstellung von Bekleidung aus gewirktem und gestricktem Stoff	VG
14.31	Herstellung von Strumpfwaren	
14.39	Herstellung von sonstiger Bekleidung aus gewirktem und gestricktem Stoff	
15	Herstellung von Leder, Lederwaren und Schuhen	
15.1	Herstellung von Leder und Lederwaren (ohne Herstellung von Lederbekleidung)	VG
15.11	Herstellung von Leder und Lederfaserstoff; Zurichtung und Färben von Fellen	
15.12	Lederverarbeitung (ohne Herstellung von Lederbekleidung)	
15.2	Herstellung von Schuhen	VG
15.20	Herstellung von Schuhen	
16	Herstellung von Holz-, Flecht-, Korb- und Korkwaren (ohne Möbel)	
16.1	Säge-, Hobel- und Holzimprägnierwerke	VO
16.10	Säge-, Hobel- und Holzimprägnierwerke	
16.2	Herstellung von sonstigen Holz-, Kork-, Flecht- und Korbwaren (ohne Möbel)	VO
16.21	Herstellung von Furnier-, Sperrholz-, Holzfaser- und Holzspanplatten	
16.22	Herstellung von Parketttafeln	
16.23	Herstellung von sonstigen Konstruktionsteilen, Fertigbauteilen, Ausbauelementen und Fertigteilbauten aus Holz	
16.24	Herstellung von Verpackungsmitteln, Lagerbehältern und Ladungsträgern aus Holz	
16.29	Herstellung von Holzwaren a. n. g., Kork-, Flecht- und Korbwaren (ohne Möbel)	
17	Herstellung von Papier, Pappe und Waren daraus	
17.1	Herstellung von Holz- und Zellstoff, Papier, Karton und Pappe	VO
17.11	Herstellung von Holz- und Zellstoff	
17.12	Herstellung von Papier, Karton und Pappe	
17.2	Herstellung von Waren aus Papier, Karton und Pappe	VO
17.21	Herstellung von Wellpapier und -pappe sowie von Verpackungsmitteln aus Papier, Karton und Pappe	
17.22	Herstellung von Haushalts-, Hygiene- und Toilettenartikeln aus Zellstoff, Papier und Pappe	
17.23	Herstellung von Schreibwaren und Bürobedarf aus Papier, Karton und Pappe	
17.24	Herstellung von Tapeten	
17.29	Herstellung von sonstigen Waren aus Papier, Karton und Pappe	

Noch: **Wirtschaftszweige des Verarbeitenden Gewerbes sowie
des Bergbaus und der Gewinnung von Steinen und Erden**
aus: **Klassifikation der Wirtschaftszweige Ausgabe 2008 (WZ 2008)**

Abteilung Gruppe Klasse	Bezeichnung	Haupt- gruppe
noch: Abschnitt C	Verarbeitendes Gewerbe	
18	Herstellung von Druckerzeugnissen; Vervielfältigung von bespielten Ton-, Bild- und Datenträgern	
18.1	Herstellung von Druckerzeugnissen	VG
18.11	Drucken von Zeitungen	
18.12	Drucken a. n. g.	
18.13	Druck- und Mediovorstufe	
18.14	Binden von Druckerzeugnissen und damit verbundene Dienstleistungen	
18.2	Vervielfältigung von bespielten Ton-, Bild- und Datenträgern	VG
18.20	Vervielfältigung von bespielten Ton-, Bild- und Datenträgern	
19	Kokerei und Mineralölverarbeitung	
19.1	Kokerei	EN
19.10	Kokerei	
19.2	Mineralölverarbeitung	EN
19.20	Mineralölverarbeitung	
20	Herstellung von chemischen Erzeugnissen	
20.1	Herstellung von chemischen Grundstoffen, Düngemitteln und Stickstoffverbindungen, Kunststoffen in Primärformen und synthetischem Kautschuk in Primärformen	VO
20.11	Herstellung von Industriegasen	
20.12	Herstellung von Farbstoffen und Pigmenten	
20.13	Herstellung von sonstigen anorganischen Grundstoffen und Chemikalien	
20.14	Herstellung von sonstigen organischen Grundstoffen und Chemikalien	
20.15	Herstellung von Düngemitteln und Stickstoffverbindungen	
20.16	Herstellung von Kunststoffen in Primärformen	
20.17	Herstellung von synthetischem Kautschuk in Primärformen	
20.2	Herstellung von Schädlingsbekämpfungsmitteln, Pflanzenschutz- und Desinfektionsmitteln	VO
20.20	Herstellung von Schädlingsbekämpfungsmitteln, Pflanzenschutz- und Desinfektionsmitteln	
20.3	Herstellung von Anstrichmitteln, Druckfarben und Kittenden	VO
20.30	Herstellung von Anstrichmitteln, Druckfarben und Kittenden	
20.4	Herstellung von Seifen, Wasch-, Reinigungs- und Körperpflegemitteln sowie von Duftstoffen	VG
20.41	Herstellung von Seifen, Wasch-, Reinigungs- und Poliermitteln	
20.42	Herstellung von Körperpflegemitteln und Duftstoffen	
20.5	Herstellung von sonstigen chemischen Erzeugnissen	VO
20.51	Herstellung von pyrotechnischen Erzeugnissen	
20.52	Herstellung von Klebstoffen	
20.53	Herstellung von etherischen Ölen	
20.59	Herstellung von sonstigen chemischen Erzeugnissen a. n. g.	
20.6	Herstellung von Chemiefasern	VO
20.60	Herstellung von Chemiefasern	
21	Herstellung von pharmazeutischen Erzeugnissen	
21.1	Herstellung von pharmazeutischen Grundstoffen	VG
21.10	Herstellung von pharmazeutischen Grundstoffen	
21.2	Herstellung von pharmazeutischen Spezialitäten und sonstigen pharmazeutischen Erzeugnissen	VG
21.20	Herstellung von pharmazeutischen Spezialitäten und sonstigen pharmazeutischen Erzeugnissen	

**Noch: Wirtschaftszweige des Verarbeitenden Gewerbes sowie
des Bergbaus und der Gewinnung von Steinen und Erden
aus: Klassifikation der Wirtschaftszweige Ausgabe 2008 (WZ 2008)**

Abteilung Gruppe Klasse	Bezeichnung	Haupt- gruppe
noch: Abschnitt C	Verarbeitendes Gewerbe	
22	Herstellung von Gummi- und Kunststoffwaren	
22.1	Herstellung von Gummiwaren	VO
22.11	Herstellung und Runderneuerung von Bereifungen	
22.19	Herstellung von sonstigen Gummiwaren	
22.2	Herstellung von Kunststoffwaren	VO
22.21	Herstellung von Platten, Folien, Schläuchen und Profilen aus Kunststoffen	
22.22	Herstellung von Verpackungsmitteln aus Kunststoffen	
22.23	Herstellung von Baubedarfsartikeln aus Kunststoffen	
22.29	Herstellung von sonstigen Kunststoffwaren	
23	Herstellung von Glas und Glaswaren, Keramik, Verarbeitung von Steinen und Erden	
23.1	Herstellung von Glas und Glaswaren	VO
23.11	Herstellung von Flachglas	
23.12	Veredlung und Bearbeitung von Flachglas	
23.13	Herstellung von Hohlglas	
23.14	Herstellung von Glasfasern und Waren daraus	
23.19	Herstellung, Veredlung und Bearbeitung von sonstigem Glas einschließlich technischen Glaswaren	
23.2	Herstellung von feuerfesten keramischen Werkstoffen und Waren	VO
23.20	Herstellung von feuerfesten keramischen Werkstoffen und Waren	
23.3	Herstellung von keramischen Baumaterialien	VO
23.31	Herstellung von keramischen Wand- und Bodenfliesen und -platten	
23.32	Herstellung von Ziegeln und sonstiger Baukeramik	
23.4	Herstellung von sonstigen Porzellan- und keramischen Erzeugnissen	VO
23.41	Herstellung von keramischen Haushaltswaren und Ziergegenständen	
23.42	Herstellung von Sanitärkeramik	
23.43	Herstellung von Isolatoren und Isolierteilen aus Keramik	
23.44	Herstellung von keramischen Erzeugnissen für sonstige technische Zwecke	
23.49	Herstellung von sonstigen keramischen Erzeugnissen	
23.5	Herstellung von Zement, Kalk und gebranntem Gips	VO
23.51	Herstellung von Zement	
23.52	Herstellung von Kalk und gebranntem Gips	
23.6	Herstellung von Erzeugnissen aus Beton, Zement und Gips	VO
23.61	Herstellung von Erzeugnissen aus Beton, Zement und Kalksandstein für den Bau	
23.62	Herstellung von Gips erzeugnissen für den Bau	
23.63	Herstellung von Frischbeton (Transportbeton)	
23.64	Herstellung von Mörtel und anderem Beton (Trockenbeton)	
23.65	Herstellung von Faserzementwaren	
23.69	Herstellung von sonstigen Erzeugnissen aus Beton, Zement und Gips a. n. g.	
23.7	Be- und Verarbeitung von Naturwerksteinen und Natursteinen a. n. g.	VO
23.70	Be- und Verarbeitung von Naturwerksteinen und Natursteinen a. n. g.	
23.9	Herstellung von Schleifkörpern und Schleifmitteln auf Unterlage sowie sonstigen Erzeugnissen aus nichtmetallischen Mineralien a. n. g.	VO
23.91	Herstellung von Schleifkörpern und Schleifmitteln auf Unterlage	
23.99	Herstellung von sonstigen Erzeugnissen aus nichtmetallischen Mineralien a. n. g.	

**Noch: Wirtschaftszweige des Verarbeitenden Gewerbes sowie
des Bergbaus und der Gewinnung von Steinen und Erden
aus: Klassifikation der Wirtschaftszweige Ausgabe 2008 (WZ 2008)**

Abteilung Gruppe Klasse	Bezeichnung	Haupt- gruppe
noch: Abschnitt C	Verarbeitendes Gewerbe	
24	Metallerzeugung und -bearbeitung	
24.1	Erzeugung von Roheisen, Stahl und Ferrolegierungen	VO
24.10	Erzeugung von Roheisen, Stahl und Ferrolegierungen	
24.2	Herstellung von Stahlrohren, Rohrform-, Rohrverschluss- und Rohrverbindungsstücken aus Stahl	VO
24.20	Herstellung von Stahlrohren, Rohrform-, Rohrverschluss- und Rohrverbindungsstücken aus Stahl	
24.3	Sonstige erste Bearbeitung von Eisen und Stahl	VO
24.31	Herstellung von Blankstahl	
24.32	Herstellung von Kaltband mit einer Breite von weniger als 600 mm	
24.33	Herstellung von Kaltprofilen	
24.34	Herstellung von kaltgezogenem Draht	
24.4	Erzeugung und erste Bearbeitung von NE-Metallen	VO
24.41	Erzeugung und erste Bearbeitung von Edelmetallen	
24.42	Erzeugung und erste Bearbeitung von Aluminium	
24.43	Erzeugung und erste Bearbeitung von Blei, Zink und Zinn	
24.44	Erzeugung und erste Bearbeitung von Kupfer	
24.45	Erzeugung und erste Bearbeitung von sonstigen NE-Metallen	
24.46	Aufbereitung von Kernbrennstoffen	
24.5	Gießereien	VO
24.51	Eisengießereien	
24.52	Stahlgießereien	
24.53	Leichtmetallgießereien	
24.54	Buntmetallgießereien	
25	Herstellung von Metallerzeugnissen	
25.1	Stahl- und Leichtmetallbau	IG
25.11	Herstellung von Metallkonstruktionen	
25.12	Herstellung von Ausbauelementen aus Metall	
25.2	Herstellung von Metalltanks und -behältern; Herstellung von Heizkörpern und -kesseln für Zentralheizungen	IG
25.21	Herstellung von Heizkörpern und -kesseln für Zentralheizungen	
25.29	Herstellung von Sammelbehältern, Tanks u. ä. Behältern aus Metall	
25.3	Herstellung von Dampfkesseln (ohne Zentralheizungskessel)	IG
25.30	Herstellung von Dampfkesseln (ohne Zentralheizungskessel)	
25.4	Herstellung von Waffen und Munition	IG
25.40	Herstellung von Waffen und Munition	
25.5	Herstellung von Schmiede-, Press-, Zieh- und Stanzteilen, gewalzten Ringen und pulvermetallurgischen Erzeugnissen	VO
25.50	Herstellung von Schmiede-, Press-, Zieh- und Stanzteilen, gewalzten Ringen und pulvermetallurgischen Erzeugnissen	
25.6	Oberflächenveredlung und Wärmebehandlung; Mechanik a. n. g.	VO
25.61	Oberflächenveredlung und Wärmebehandlung	
25.62	Mechanik a. n. g.	
25.7	Herstellung von Schneidwaren, Werkzeugen, Schlössern und Beschlägen aus unedlen Metallen	VO
25.71	Herstellung von Schneidwaren und Bestecken aus unedlen Metallen	
25.72	Herstellung von Schlössern und Beschlägen aus unedlen Metallen	
25.73	Herstellung von Werkzeugen	
25.9	Herstellung von sonstigen Metallwaren	VO
25.91	Herstellung von Fässern, Trommeln, Dosen, Eimern u. ä. Behältern aus Metall	
25.92	Herstellung von Verpackungen und Verschlüssen aus Eisen, Stahl und NE-Metall	
25.93	Herstellung von Drahtwaren, Ketten und Federn	
25.94	Herstellung von Schrauben und Nieten	
25.99	Herstellung von sonstigen Metallwaren a. n. g.	

**Noch: Wirtschaftszweige des Verarbeitenden Gewerbes sowie
des Bergbaus und der Gewinnung von Steinen und Erden
aus: Klassifikation der Wirtschaftszweige Ausgabe 2008 (WZ 2008)**

Abteilung Gruppe Klasse	Bezeichnung	Haupt- gruppe
noch: Abschnitt C	Verarbeitendes Gewerbe	
26	Herstellung von Datenverarbeitungsgeräten, elektronischen und optischen Erzeugnissen	
26.1	Herstellung von elektronischen Bauelementen und Leiterplatten	VO
26.11	Herstellung von elektronischen Bauelementen	
26.12	Herstellung von bestückten Leiterplatten	
26.2	Herstellung von Datenverarbeitungsgeräten und peripheren Geräten	IG
26.20	Herstellung von Datenverarbeitungsgeräten und peripheren Geräten	
26.3	Herstellung von Geräten und Einrichtungen der Telekommunikationstechnik	IG
26.30	Herstellung von Geräten und Einrichtungen der Telekommunikationstechnik	
26.4	Herstellung von Geräten der Unterhaltungselektronik	GG
26.40	Herstellung von Geräten der Unterhaltungselektronik	
26.5	Herstellung von Mess-, Kontroll-, Navigations- u. ä. Instrumenten und Vorrichtungen; Herstellung von Uhren	IG
26.51	Herstellung von Mess-, Kontroll-, Navigations- u. ä. Instrumenten und Vorrichtungen	
26.52	Herstellung von Uhren	
26.6	Herstellung von Bestrahlungs- und Elektrotherapiegeräten und elektromedizinischen Geräten	IG
26.60	Herstellung von Bestrahlungs- und Elektrotherapiegeräten und elektromedizinischen Geräten	
26.7	Herstellung von optischen und fotografischen Instrumenten und Geräten	GG
26.70	Herstellung von optischen und fotografischen Instrumenten und Geräten	
26.8	Herstellung von magnetischen und optischen Datenträgern	VO
26.80	Herstellung von magnetischen und optischen Datenträgern	
27	Herstellung von elektrischen Ausrüstungen	
27.1	Herstellung von Elektromotoren, Generatoren, Transformatoren, Elektrizitätsverteilungs- und -schalteinrichtungen	VO
27.11	Herstellung von Elektromotoren, Generatoren und Transformatoren	
27.12	Herstellung von Elektrizitätsverteilungs- und -schalteinrichtungen	
27.2	Herstellung von Batterien und Akkumulatoren	VO
27.20	Herstellung von Batterien und Akkumulatoren	
27.3	Herstellung von Kabeln und elektrischem Installationsmaterial	VO
27.31	Herstellung von Glasfaserkabeln	
27.32	Herstellung von sonstigen elektronischen und elektrischen Drähten und Kabeln	
27.33	Herstellung von elektrischem Installationsmaterial	
27.4	Herstellung von elektrischen Lampen und Leuchten	VO
27.40	Herstellung von elektrischen Lampen und Leuchten	
27.5	Herstellung von Haushaltsgeräten	GG
27.51	Herstellung von elektrischen Haushaltsgeräten	
27.52	Herstellung von nicht elektrischen Haushaltsgeräten	
27.9	Herstellung von sonstigen elektrischen Ausrüstungen und Geräten a. n. g.	VO
27.90	Herstellung von sonstigen elektrischen Ausrüstungen und Geräten a. n. g.	

**Noch: Wirtschaftszweige des Verarbeitenden Gewerbes sowie
des Bergbaus und der Gewinnung von Steinen und Erden
aus: Klassifikation der Wirtschaftszweige Ausgabe 2008 (WZ 2008)**

Abteilung Gruppe Klasse	Bezeichnung	Haupt- gruppe
noch: Abschnitt C	Verarbeitendes Gewerbe	
28	Maschinenbau	
28.1	Herstellung von nicht wirtschaftszweigspezifischen Maschinen	IG
28.11	Herstellung von Verbrennungsmotoren und Turbinen (ohne Motoren für Luft- und Straßenfahrzeuge)	
28.12	Herstellung von hydraulischen und pneumatischen Komponenten und Systemen	
28.13	Herstellung von Pumpen und Kompressoren a. n. g.	
28.14	Herstellung von Armaturen a. n. g.	
28.15	Herstellung von Lagern, Getrieben, Zahnrädern und Antriebs-elementen	
28.2	Herstellung von sonstigen nicht wirtschaftszweigspezifischen Maschinen	IG
28.21	Herstellung von Öfen und Brennern	
28.22	Herstellung von Hebezeugen und Fördermitteln	
28.23	Herstellung von Büromaschinen (ohne Datenverarbeitungsgeräte und periphere Geräte)	
28.24	Herstellung von handgeführten Werkzeugen mit Motorantrieb	
28.25	Herstellung von kälte- und lufttechnischen Erzeugnissen, nicht für den Haushalt	
28.29	Herstellung von sonstigen nicht wirtschaftszweigspezifischen Maschinen a. n. g.	
28.3	Herstellung von land- und forstwirtschaftlichen Maschinen	IG
28.30	Herstellung von land- und forstwirtschaftlichen Maschinen	
28.4	Herstellung von Werkzeugmaschinen	IG
28.41	Herstellung von Werkzeugmaschinen für die Metallbearbeitung	
28.49	Herstellung von sonstigen Werkzeugmaschinen	
28.9	Herstellung von Maschinen für sonstige bestimmte Wirtschaftszweige	IG
28.91	Herstellung von Maschinen für die Metallerzeugung, von Walzwerkseinrichtungen und Gießmaschinen	
28.92	Herstellung von Bergwerks-, Bau- und Baustoffmaschinen	
28.93	Herstellung von Maschinen für die Nahrungs- und Genussmittelerzeugung und die Tabakverarbeitung	
28.94	Herstellung von Maschinen für die Textil- und Bekleidungsherstellung und die Lederverarbeitung	
28.95	Herstellung von Maschinen für die Papiererzeugung und -verarbeitung	
28.96	Herstellung von Maschinen für die Verarbeitung von Kunststoffen und Kautschuk	
28.99	Herstellung von Maschinen für sonstige bestimmte Wirtschaftszweige a. n. g.	
29	Herstellung von Kraftwagen und Kraftwagenteilen	
29.1	Herstellung von Kraftwagen und Kraftwagenmotoren	IG
29.10	Herstellung von Kraftwagen und Kraftwagenmotoren	
29.2	Herstellung von Karosserien, Aufbauten und Anhängern	IG
29.20	Herstellung von Karosserien, Aufbauten und Anhängern	
29.3	Herstellung von Teilen und Zubehör für Kraftwagen	IG
29.31	Herstellung elektrischer und elektronischer Ausrüstungsgegenstände für Kraftwagen	
29.32	Herstellung von sonstigen Teilen und sonstigem Zubehör für Kraftwagen	

**Noch: Wirtschaftszweige des Verarbeitenden Gewerbes sowie
des Bergbaus und der Gewinnung von Steinen und Erden
aus: Klassifikation der Wirtschaftszweige Ausgabe 2008 (WZ 2008)**

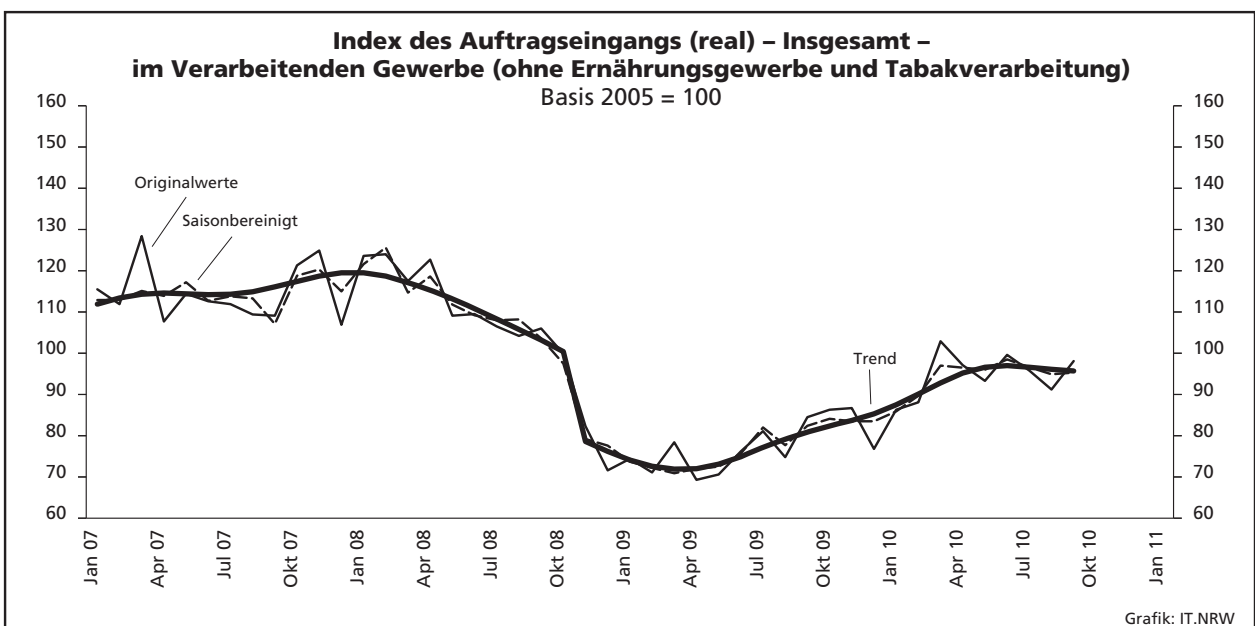
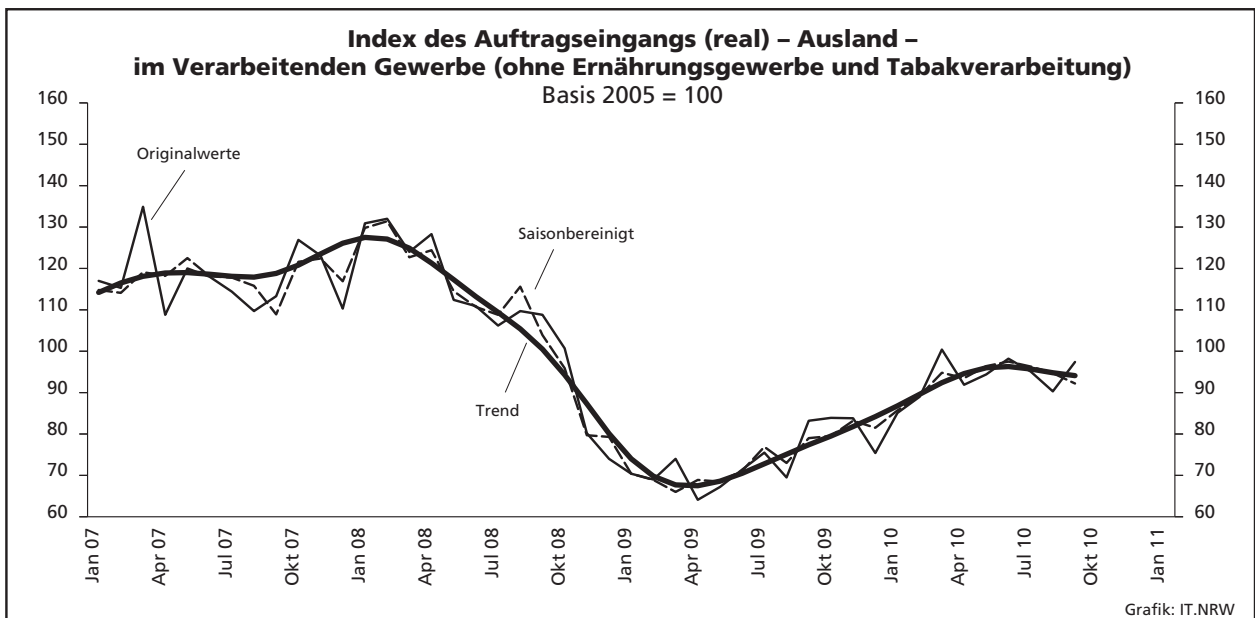
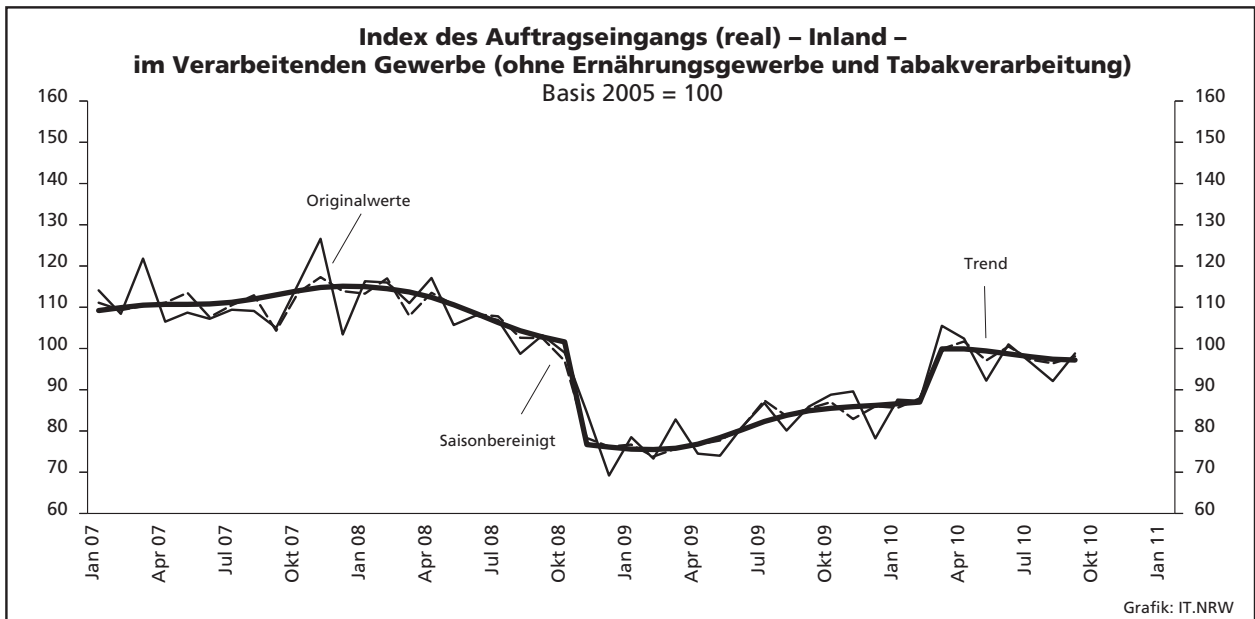
Abteilung Gruppe Klasse	Bezeichnung	Haupt- gruppe
noch: Abschnitt C	Verarbeitendes Gewerbe	
30	Sonstiger Fahrzeugbau	
30.1	Schiff- und Bootsbau	IG
30.11	Schiffbau (ohne Boots- und Yachtbau)	
30.12	Boots- und Yachtbau	
30.2	Schienenfahrzeugbau	IG
30.20	Schienenfahrzeugbau	
30.3	Luft- und Raumfahrzeugbau	IG
30.30	Luft- und Raumfahrzeugbau	
30.4	Herstellung von militärischen Kampffahrzeugen	IG
30.40	Herstellung von militärischen Kampffahrzeugen	
30.9	Herstellung von Fahrzeugen a. n. g.	GG
30.91	Herstellung von Krafträdern	
30.92	Herstellung von Fahrrädern sowie von Behindertenfahrzeugen	
30.99	Herstellung von sonstigen Fahrzeugen a. n. g.	
31	Herstellung von Möbeln	
31.0	Herstellung von Möbeln	GG
31.01	Herstellung von Büro- und Ladenmöbeln	
31.02	Herstellung von Küchenmöbeln	
31.03	Herstellung von Matratzen	
31.09	Herstellung von sonstigen Möbeln	
32	Herstellung von sonstigen Waren	
32.1	Herstellung von Münzen, Schmuck und ähnlichen Erzeugnissen	GG
32.11	Herstellung von Münzen	
32.12	Herstellung von Schmuck, Gold- und Silberschmiedewaren (ohne Fantasieschmuck)	
32.13	Herstellung von Fantasieschmuck	
32.2	Herstellung von Musikinstrumenten	GG
32.20	Herstellung von Musikinstrumenten	
32.3	Herstellung von Sportgeräten	VG
32.30	Herstellung von Sportgeräten	
32.4	Herstellung von Spielwaren	VG
32.40	Herstellung von Spielwaren	
32.5	Herstellung von medizinischen und zahnmedizinischen Apparaten und Materialien	IG
32.50	Herstellung von medizinischen und zahnmedizinischen Apparaten und Materialien	
32.9	Herstellung von Erzeugnissen a. n. g.	VG
32.91	Herstellung von Besen und Bürsten	
32.99	Herstellung von sonstigen Erzeugnissen a. n. g.	
33	Reparatur und Installation von Maschinen und Ausrüstungen	
33.1	Reparatur von Metallerzeugnissen, Maschinen und Ausrüstungen	IG
33.11	Reparatur von Metallerzeugnissen	
33.12	Reparatur von Maschinen	
33.13	Reparatur von elektronischen und optischen Geräten	
33.14	Reparatur von elektrischen Ausrüstungen	
33.15	Reparatur und Instandhaltung von Schiffen, Booten und Yachten	
33.16	Reparatur und Instandhaltung von Luft- und Raumfahrzeugen	
33.17	Reparatur und Instandhaltung von Fahrzeugen a. n. g.	
33.19	Reparatur von sonstigen Ausrüstungen	
33.2	Installation von Maschinen und Ausrüstungen a. n. g.	IG
33.20	Installation von Maschinen und Ausrüstungen a. n. g.	

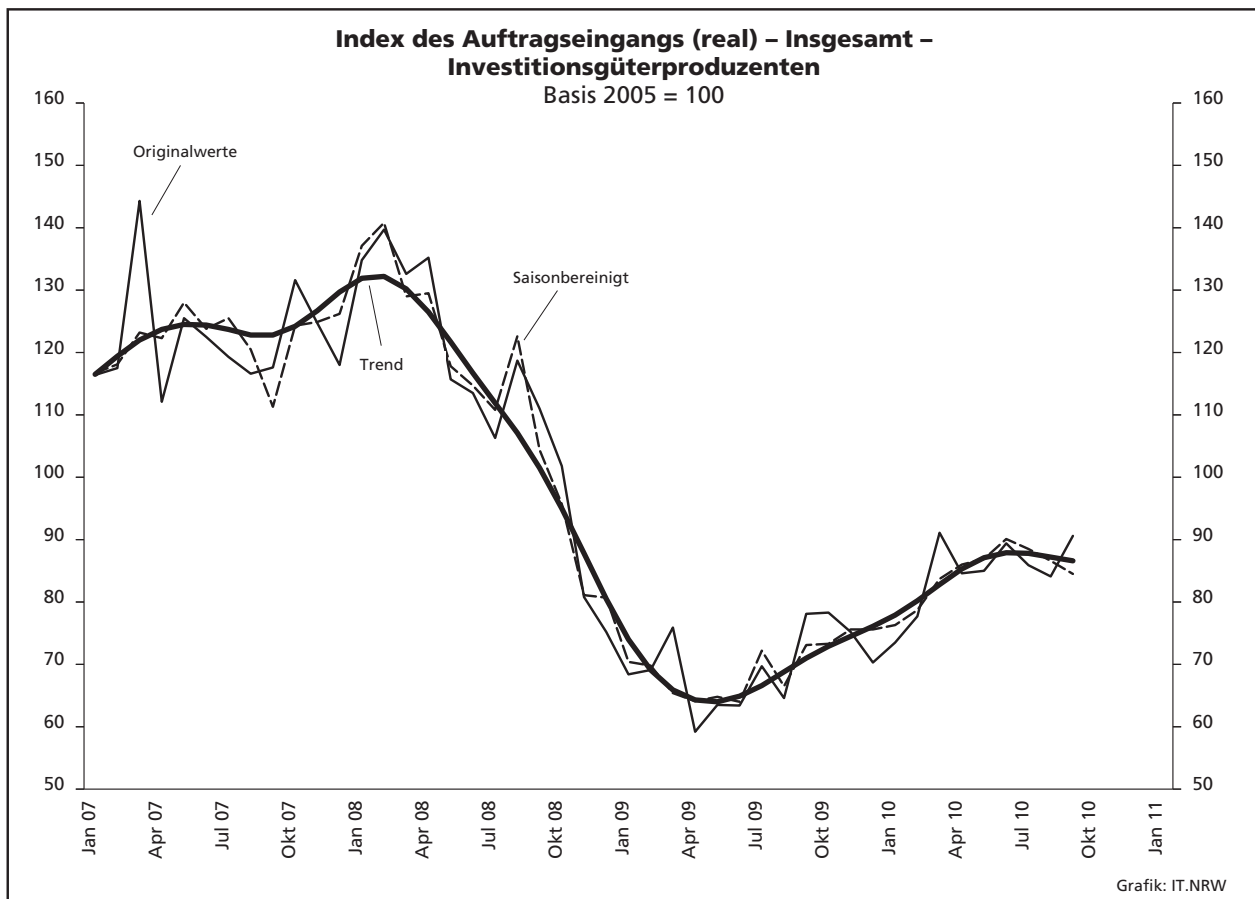
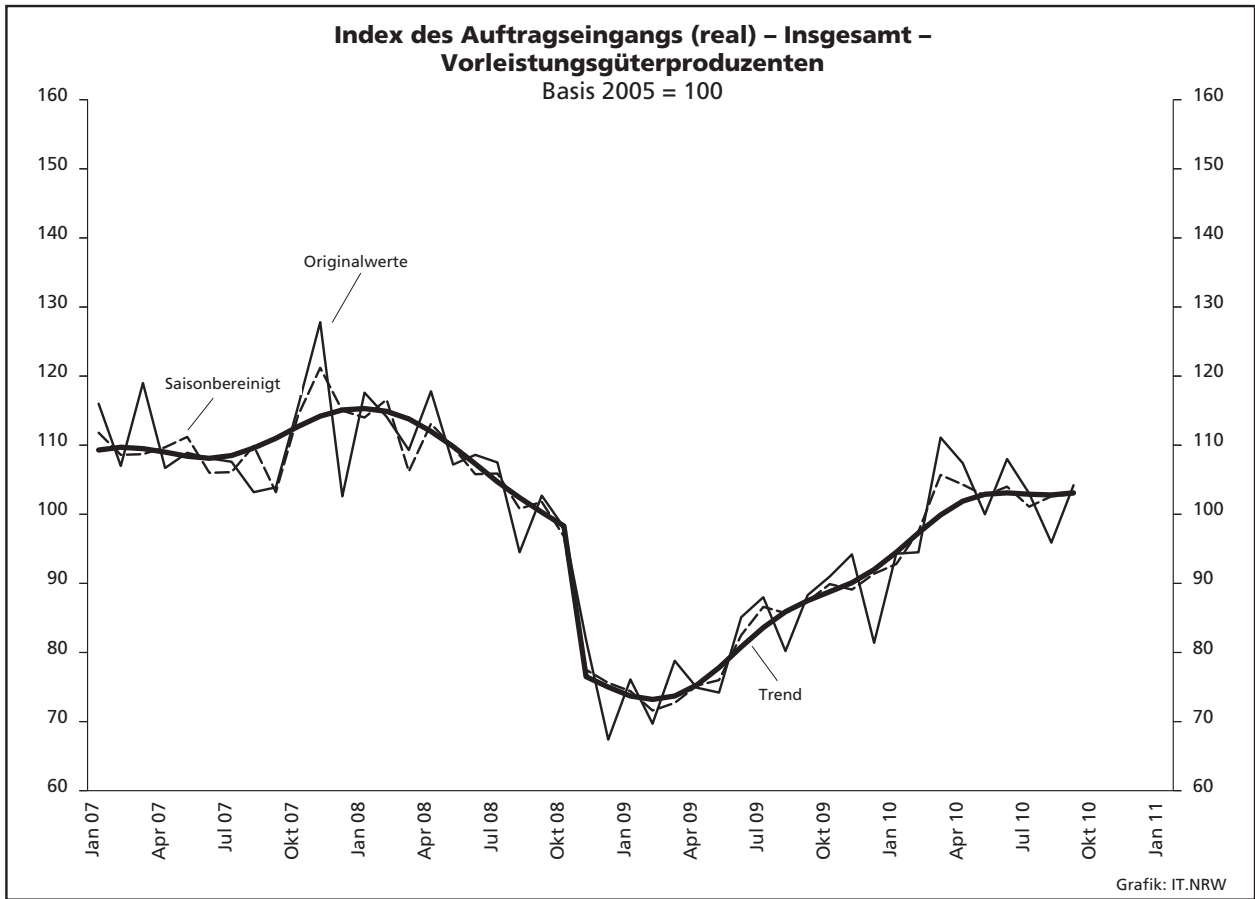
Tabellenteil

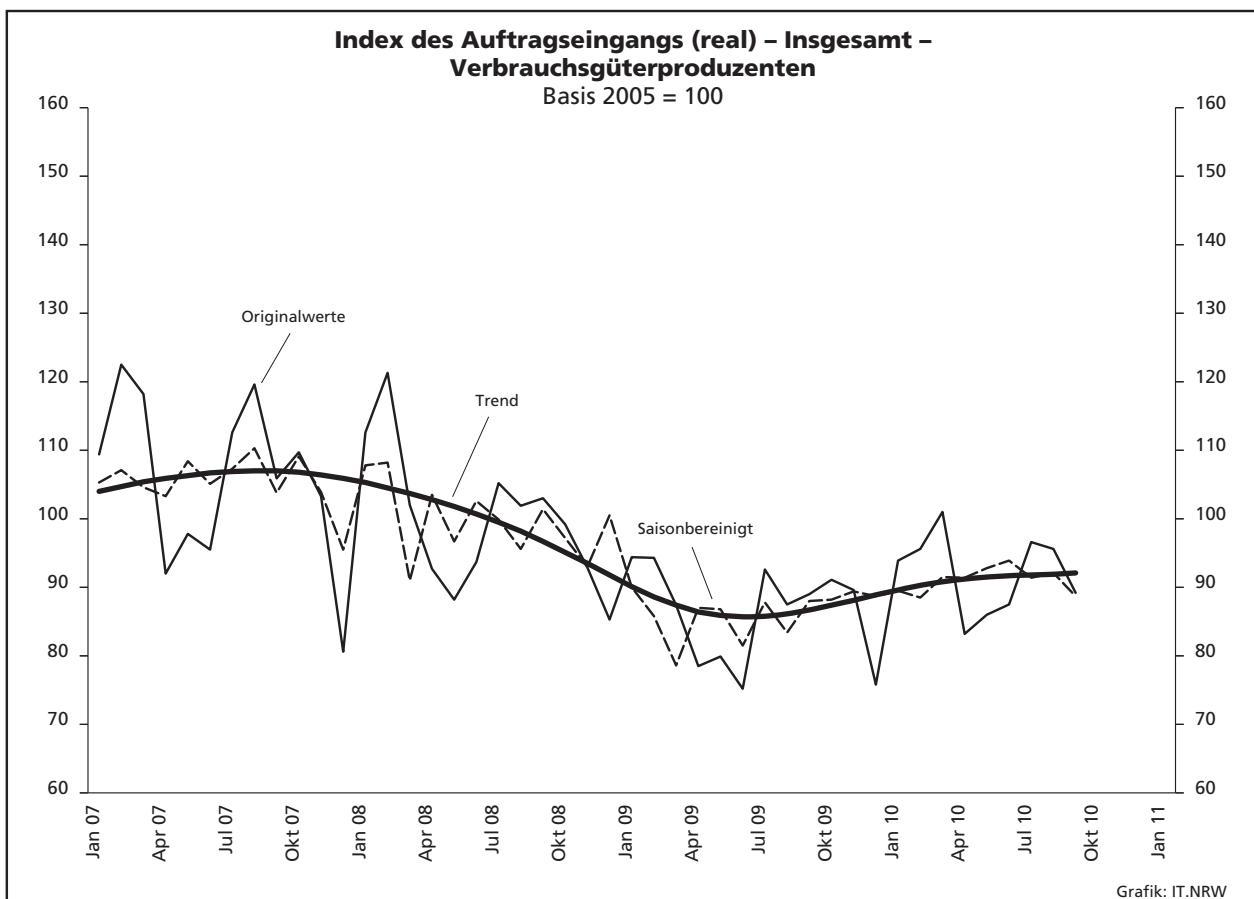
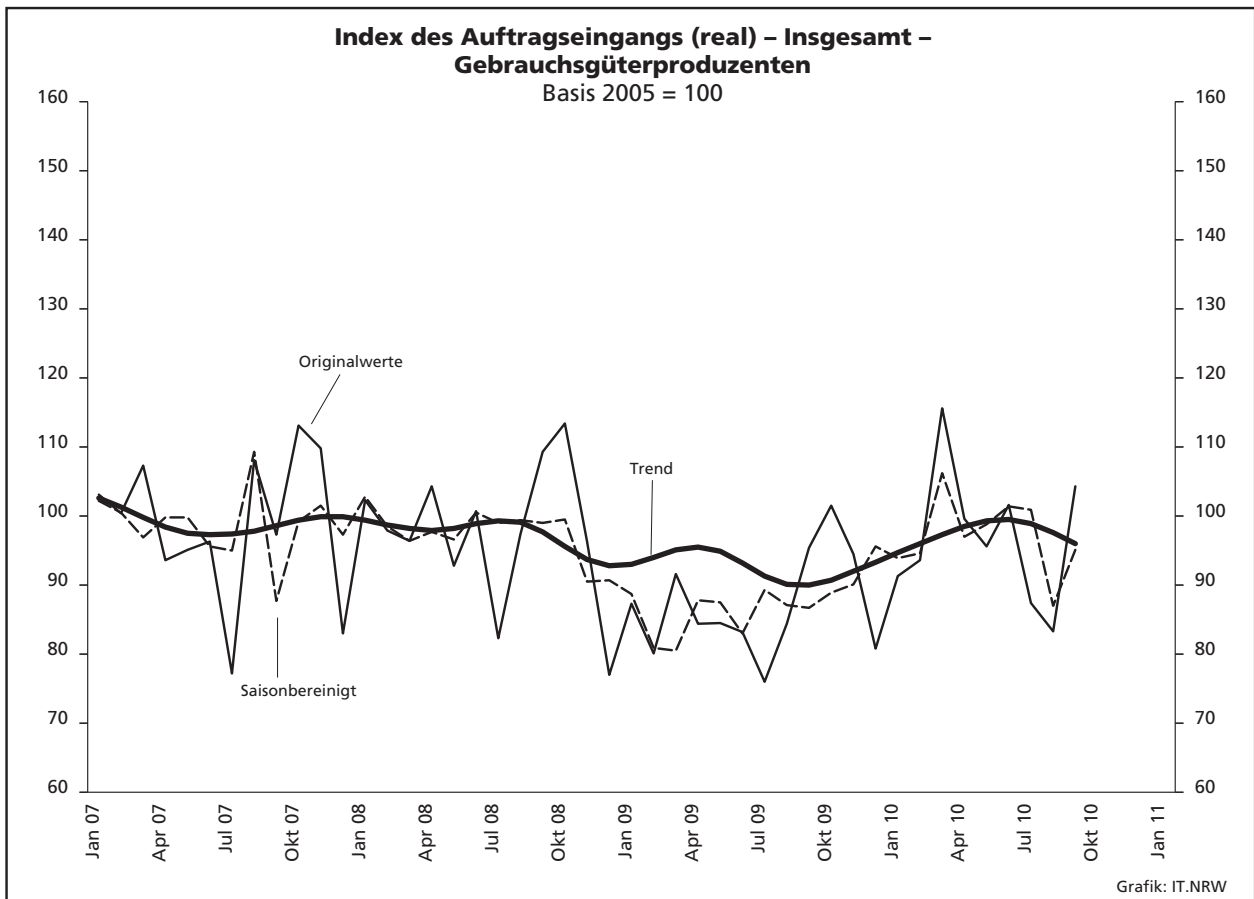
1. Übersicht über die wirtschaftliche Entwicklung in Nordrhein-Westfalen 2000 – 2010^{*)}

Jahr Monat	Auftrags- eingangs- index – real –	Produktions- index im Verarbeitenden Gewerbe ^{**)}	Betriebe	Beschäftigte	Gesamtumsatz	
					insgesamt	darunter Auslandsumsatz
					1 000 EUR	
Basis 2005 = 100		Anzahl				
2000	.	.	10 689	1 472 072	299 285 123	103 842 574
2001	.	.	10 935	1 453 055	297 323 703	105 122 113
2002	.	.	10 504	1 381 853	287 287 443	102 478 933
2003	.	.	10 596	1 345 222	286 904 340	103 325 915
2004	.	.	10 577	1 298 344	308 303 242	116 095 563
2005	100,0	100,0	10 458	1 273 358	322 628 429	124 898 819
2006	106,4	105,1	10 210	1 253 547	329 702 829	134 101 177
2007	114,5	109,5	10 249	1 283 262	354 367 421	148 419 493
2008	106,4	109,6	9 962	1 259 689	355 282 782	148 016 284
2009	77,5	89,5	9 840	1 193 056	280 183 525	112 938 567
2008¹⁾						
Januar	123,6	107,0	5 204	1 100 793	27 354 822	12 136 209
Februar	124,0	107,0	5 271	1 104 836	27 688 612	12 311 634
März	117,5	114,8	5 285	1 106 685	27 704 327	12 372 656
April	122,7	112,9	5 287	1 105 464	29 878 791	13 188 999
Mai	109,1	109,5	5 286	1 105 565	27 278 090	11 893 134
Juni	109,5	117,3	5 284	1 107 306	29 435 318	12 909 662
Juli	106,5	114,2	5 287	1 112 619	27 445 343	11 728 529
August	104,2	107,9	5 285	1 118 298	25 622 984	10 651 036
September	106,0	115,6	5 280	1 117 983	30 380 237	13 450 995
Oktober	99,9	112,3	5 272	1 114 787	28 628 819	12 110 734
November	82,3	107,0	5 267	1 110 851	25 394 625	10 600 108
Dezember	71,6	89,4	5 259	1 104 190	22 975 893	9 785 351
2009						
Januar	74,4	83,8	5 258	1 096 810	20 234 730	8 234 707
Februar	71,1	81,4	5 297	1 092 174	20 125 385	8 389 452
März	78,4	89,4	5 322	1 088 053	22 771 365	9 571 645
April	69,3	85,6	5 316	1 079 905	20 677 731	8 497 984
Mai	70,6	87,4	5 303	1 072 435	20 237 255	8 460 036
Juni	76,2	87,6	5 296	1 068 642	21 553 578	9 129 677
Juli	81,1	92,8	5 286	1 065 063	21 434 388	8 841 930
August	74,8	89,9	5 276	1 065 450	19 888 806	7 886 651
September	84,5	96,2	5 270	1 063 353	24 546 766	10 521 512
Oktober	86,3	99,7	5 254	1 056 210	23 547 193	9 813 853
November	86,7	96,6	5 245	1 052 588	23 237 685	9 777 132
Dezember	76,8	84,1	5 240	1 047 333	21 951 742	9 701 873
2010						
Januar	86,3	87,0	4 969	1 031 568	20 351 773	8 620 969
Februar	88,1	86,1	4 980	1 027 228	21 164 054	9 173 214
März	102,9	102,5	4 978	1 025 456	25 831 949	11 222 736
April	97,1	95,0	4 981	1 024 461	23 238 556	10 082 881
Mai	93,3	97,5	4 972	1 022 866	23 532 356	10 329 989
Juni	99,6	100,8	4 971	1 025 332	25 905 725	11 598 730
Juli	95,8	104,8	4 966	1 028 431	24 035 584	10 240 753
August	91,2	104,5	4 957	1 033 507	23 392 687	9 983 524
September	98,1	106,5	4 951	1 034 278	26 614 941	11 410 084
Oktober
November
Dezember

^{*)} Bei den Jahreswerten beziehen sich alle Angaben auf Betriebe von Unternehmen mit im Allgemeinen 20 und mehr Beschäftigten. – ^{**)} arbeitstäglich bereinigt – 1) Betriebe mit 50 und mehr tätigen Personen.







2. Auftragseingangsindex im Verarbeitenden Gewerbe Nordrhein-Westfalens

Nominalindex Inland

Systematik-Nr.	Wirtschaftszweig Hauptgruppe	Jahr 2009	September 2009	August 2010	September 2010	Veränderung gegenüber Vorjahres- monat in %
Basis 2005 = 100						
13	Herstellung von Textilien	73,8	86,6	81,0	99,9	+15,4
14	Herstellung von Bekleidung	54,7	50,7	86,4	54,7	+7,9
17	Herstellung von Papier, Pappe und Waren daraus	95,8	95,1	94,8	105,6	+11,0
20	Herstellung von chemischen Erzeugnissen	85,7	95,1	108,0	120,7	+26,9
20.1	Herstellung von chemischen Grundstoffen, Düngemitteln und Stickstoffverbindungen, Kunststoffen in Primärformen und synthetischem Kautschuk in Primärformen	83,8	91,1	112,5	127,6	+40,1
21	Herstellung von pharmazeutischen Erzeugnissen	96,5	101,7	92,1	73,3	-27,9
24	Metallerzeugung und -bearbeitung	84,0	91,0	117,7	127,3	+39,9
24.1	Erzeugung von Roheisen, Stahl und Ferrolegierungen	84,5	87,0	121,4	128,9	+48,2
24.4	Erzeugung und erste Bearbeitung von NE-Metallen	93,0	107,3	116,0	134,7	+25,5
24.5	Gießereien	67,7	80,5	112,4	106,2	+31,9
25	Herstellung von Metallerzeugnissen	87,3	97,4	100,8	107,3	+10,2
25.5	Herstellung von Schmiede-, Press-, Zieh- und Stanzteilen, gewalzten Ringen und pulvermetallurgischen Erzeugnissen	71,6	84,1	97,1	103,0	+22,5
25.7	Herstellung von Schneidwaren, Werkzeugen, Schlössern und Beschlägen aus unedlen Metallen	89,1	101,3	89,9	102,6	+1,3
26	Herstellung von Datenverarbeitungsgeräten, elektronischen und optischen Erzeugnissen	62,8	59,7	72,3	77,6	+30,0
27	Herstellung von elektrischen Ausrüstungen	88,8	90,4	99,3	112,7	+24,7
27.1	Herstellung von Elektromotoren, Generatoren, Transformatoren, Elektrizitätsverteilungs- und -schalteinrichtungen	96,4	88,8	106,6	117,0	+31,8
28	Maschinenbau	88,1	86,7	106,2	110,0	+26,9
28.1	Herstellung von nicht wirtschaftszweigspezifischen Maschinen	88,4	85,8	109,1	113,8	+32,6
29	Herstellung von Kraftwagen und Kraftwagenteilen	74,5	78,5	71,9	82,7	+5,4
30	Sonstiger Fahrzeugbau	61,9	73,3	44,7	42,6	-41,9
C	Verarbeitendes Gewerbe	83,7	88,8	99,8	107,8	+21,4
	Vorleistungsgüterproduzenten	86,0	92,8	107,5	117,9	+27,0
	Investitionsgüterproduzenten	78,7	80,3	86,7	93,4	+16,3
	Gebrauchsgüterproduzenten	93,1	100,9	89,9	108,1	+7,1
	Verbrauchsgüterproduzenten	84,5	90,2	94,5	85,6	-5,1

Noch: 2. Auftragseingangsindex im Verarbeitenden Gewerbe Nordrhein-Westfalens

Nominalindex Ausland

Systematik-Nr.	Wirtschaftszweig Hauptgruppe	Jahr 2009	September 2009	August 2010	September 2010	Veränderung gegenüber Vorjahres- monat in %
Basis 2005 = 100						
13	Herstellung von Textilien	79,2	82,6	78,5	94,1	+13,9
14	Herstellung von Bekleidung	64,6	57,4	118,2	66,5	+15,9
17	Herstellung von Papier, Pappe und Waren daraus	97,5	105,2	106,3	112,7	+7,1
20	Herstellung von chemischen Erzeugnissen	85,1	91,2	110,7	117,4	+28,7
20.1	Herstellung von chemischen Grundstoffen, Düngemitteln und Stickstoffverbindungen, Kunststoffen in Primärformen und synthetischem Kautschuk in Primärformen	84,7	91,2	116,7	122,6	+34,4
21	Herstellung von pharmazeutischen Erzeugnissen	112,0	105,7	107,5	111,5	+5,5
24	Metallerzeugung und -bearbeitung	66,4	73,1	91,9	104,4	+42,8
24.1	Erzeugung von Roheisen, Stahl und Ferrolegierungen	64,3	76,8	91,9	115,5	+50,4
24.4	Erzeugung und erste Bearbeitung von NE-Metallen	77,7	84,1	97,6	106,9	+27,1
24.5	Gießereien	74,2	82,6	121,6	113,9	+37,9
25	Herstellung von Metallerzeugnissen	86,9	96,7	95,0	112,4	+16,2
25.5	Herstellung von Schmiede-, Press-, Zieh- und Stanzteilen, gewalzten Ringen und pulvermetallurgischen Erzeugnissen	90,1	101,1	109,4	113,4	+12,2
25.7	Herstellung von Schneidwaren, Werkzeugen, Schlössern und Beschlägen aus unedlen Metallen	75,1	88,8	78,8	100,1	+12,7
26	Herstellung von Datenverarbeitungsgeräten, elektronischen und optischen Erzeugnissen	34,2	35,7	48,4	54,2	+51,8
27	Herstellung von elektrischen Ausrüstungen	105,0	110,7	116,9	129,9	+17,3
27.1	Herstellung von Elektromotoren, Generatoren, Transformatoren, Elektrizitätsverteilungs- und -schalteinrichtungen	108,2	109,2	135,7	128,9	+18,0
28	Maschinenbau	85,1	96,0	110,8	119,4	+24,4
28.1	Herstellung von nicht wirtschaftszweigspezifischen Maschinen	91,0	145,9	119,4	124,5	-14,7
29	Herstellung von Kraftwagen und Kraftwagenteilen	62,8	81,7	83,8	89,4	+9,4
30	Sonstiger Fahrzeugbau	111,7	214,9	121,2	120,3	-44,0
C	Verarbeitendes Gewerbe	77,6	87,3	98,2	106,5	+22,0
	Vorleistungsgüterproduzenten	82,5	89,4	104,5	113,9	+27,4
	Investitionsgüterproduzenten	69,8	83,8	90,7	98,4	+17,4
	Gebrauchsgüterproduzenten	85,9	95,0	80,8	105,1	+10,6
	Verbrauchsgüterproduzenten	98,6	96,6	111,2	108,7	+12,5

Noch: 2. Auftragseingangsindex im Verarbeitenden Gewerbe Nordrhein-Westfalens

Nominalindex Insgesamt

Systematik-Nr.	Wirtschaftszweig Hauptgruppe	Jahr 2009	September 2009	August 2010	September 2010	Veränderung gegenüber Vorjahres- monat in %
Basis 2005 = 100						
13	Herstellung von Textilien	76,1	85,0	80,0	97,5	+14,7
14	Herstellung von Bekleidung	58,1	53,0	97,3	58,7	+10,8
17	Herstellung von Papier, Pappe und Waren daraus	96,5	99,4	99,7	108,7	+9,4
20	Herstellung von chemischen Erzeugnissen	85,4	93,0	109,4	118,9	+27,8
20.1	Herstellung von chemischen Grundstoffen, Düngemitteln und Stickstoffverbindungen, Kunststoffen in Primärformen und synthetischem Kautschuk in Primärformen	84,3	91,2	114,7	124,9	+37,0
21	Herstellung von pharmazeutischen Erzeugnissen	103,8	103,5	99,4	91,2	-11,9
24	Metallerzeugung und -bearbeitung	76,6	83,5	106,9	117,7	+41,0
24.1	Erzeugung von Roheisen, Stahl und Ferrolegierungen	78,1	83,8	112,1	124,6	+48,7
24.4	Erzeugung und erste Bearbeitung von NE-Metallen	86,0	96,6	107,5	121,9	+26,2
24.5	Gießereien	70,0	81,2	115,7	108,9	+34,1
25	Herstellung von Metallerzeugnissen	87,2	97,2	98,8	109,0	+12,1
25.5	Herstellung von Schmiede-, Press-, Zieh- und Stanzteilen, gewalzten Ringen und pulvermetallurgischen Erzeugnissen	77,3	89,3	100,9	106,2	+18,9
25.7	Herstellung von Schneidwaren, Werkzeugen, Schlössern und Beschlägen aus unedlen Metallen	83,2	96,1	85,3	101,6	+5,7
26	Herstellung von Datenverarbeitungsgeräten, elektronischen und optischen Erzeugnissen	45,1	44,8	57,5	63,2	+41,1
27	Herstellung von elektrischen Ausrüstungen	95,9	99,2	107,0	120,2	+21,2
27.1	Herstellung von Elektromotoren, Generatoren, Transformatoren, Elektrizitätsverteilungs- und -schalteinrichtungen	101,3	97,2	118,6	121,9	+25,4
28	Maschinenbau	86,3	92,4	109,0	115,8	+25,3
28.1	Herstellung von nicht wirtschaftszweigspezifischen Maschinen	89,8	118,6	114,7	119,7	+0,9
29	Herstellung von Kraftwagen und Kraftwagenteilen	67,4	80,4	79,2	86,8	+8,0
30	Sonstiger Fahrzeugbau	83,0	133,5	77,2	75,7	-43,3
C	Verarbeitendes Gewerbe	80,7	88,1	99,0	107,1	+21,6
	Vorleistungsgüterproduzenten	84,5	91,3	106,1	116,1	+27,2
	Investitionsgüterproduzenten	73,4	82,4	89,1	96,4	+17,0
	Gebrauchsgüterproduzenten	89,2	97,7	85,0	106,5	+9,0
	Verbrauchsgüterproduzenten	90,2	92,8	101,4	95,0	+2,4

Noch: 2. Auftragseingangsindex im Verarbeitenden Gewerbe Nordrhein-Westfalens

Realindex Inland

Systematik-Nr.	Wirtschaftszweig Hauptgruppe	Jahr 2009	September 2009	August 2010	September 2010	Veränderung gegenüber Vorjahres- monat in %
Basis 2005 = 100						
13	Herstellung von Textilien	71,0	83,7	77,3	95,2	+13,7
14	Herstellung von Bekleidung	53,4	49,3	83,3	52,4	+6,3
17	Herstellung von Papier, Pappe und Waren daraus	93,2	93,9	89,0	98,6	+5,0
20	Herstellung von chemischen Erzeugnissen	79,3	88,1	94,7	105,5	+19,8
20.1	Herstellung von chemischen Grundstoffen, Düngemitteln und Stickstoffverbindungen, Kunststoffen in Primärformen und synthetischem Kautschuk in Primärformen	77,0	83,5	96,4	109,0	+30,5
21	Herstellung von pharmazeutischen Erzeugnissen	97,7	102,3	91,7	73,6	-28,1
24	Metallerzeugung und -bearbeitung	82,8	89,3	100,3	107,3	+20,2
24.1	Erzeugung von Roheisen, Stahl und Ferrolegierungen	88,0	91,1	105,1	110,3	+21,1
24.4	Erzeugung und erste Bearbeitung von NE-Metallen	83,8	91,4	83,9	95,9	+4,9
24.5	Gießereien	62,8	75,9	100,8	94,8	+24,9
25	Herstellung von Metallerzeugnissen	80,9	90,8	93,2	99,0	+9,0
25.5	Herstellung von Schmiede-, Press-, Zieh- und Stanzteilen, gewalzten Ringen und pulvermetallurgischen Erzeugnissen	66,6	78,7	92,0	97,7	+24,1
25.7	Herstellung von Schneidwaren, Werkzeugen, Schlössern und Beschlägen aus unedlen Metallen	84,2	96,0	84,9	96,5	+0,5
26	Herstellung von Datenverarbeitungsgeräten, elektronischen und optischen Erzeugnissen	102,6	94,8	110,6	112,3	+18,5
27	Herstellung von elektrischen Ausrüstungen	84,6	85,7	93,5	106,1	+23,8
27.1	Herstellung von Elektromotoren, Generatoren, Transformatoren, Elektrizitätsverteilungs- und -schalteinrichtungen	93,5	86,2	103,5	113,5	+31,7
28	Maschinenbau	80,2	78,9	96,3	99,9	+26,6
28.1	Herstellung von nicht wirtschaftszweigspezifischen Maschinen	79,7	77,1	97,9	102,0	+32,3
29	Herstellung von Kraftwagen und Kraftwagenteilen	73,0	77,2	70,7	81,3	+5,3
30	Sonstiger Fahrzeugbau	56,9	67,5	41,6	39,6	-41,3
C	Verarbeitendes Gewerbe	81,1	85,9	92,1	98,8	+15,0
	Vorleistungsgüterproduzenten	83,9	90,2	97,0	105,7	+17,2
	Investitionsgüterproduzenten	74,9	76,6	82,9	89,0	+16,2
	Gebrauchsgüterproduzenten	88,2	95,7	86,8	103,7	+8,4
	Verbrauchsgüterproduzenten	83,0	88,5	91,5	82,8	-6,4

Noch: 2. Auftragseingangsindex im Verarbeitenden Gewerbe Nordrhein-Westfalens

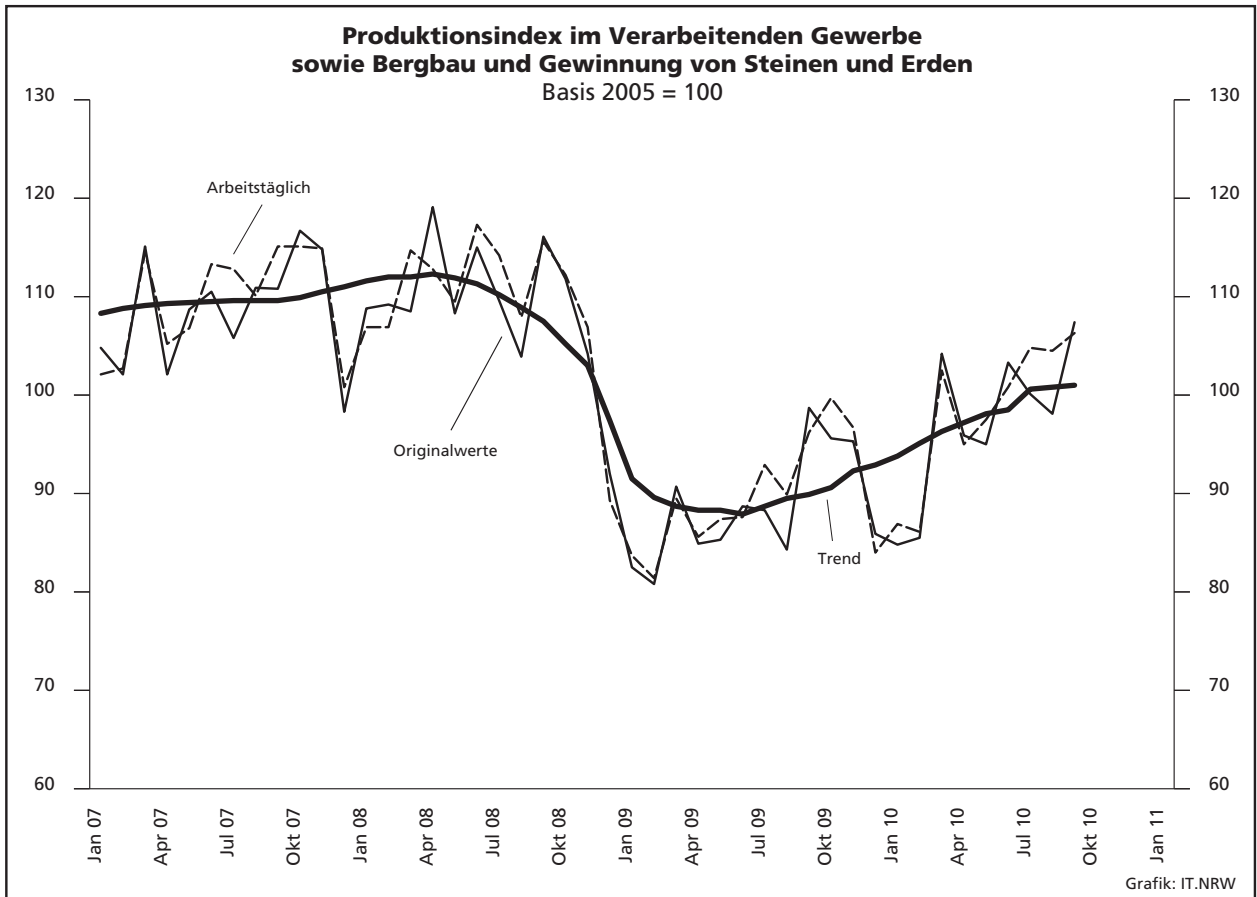
Realindex Ausland

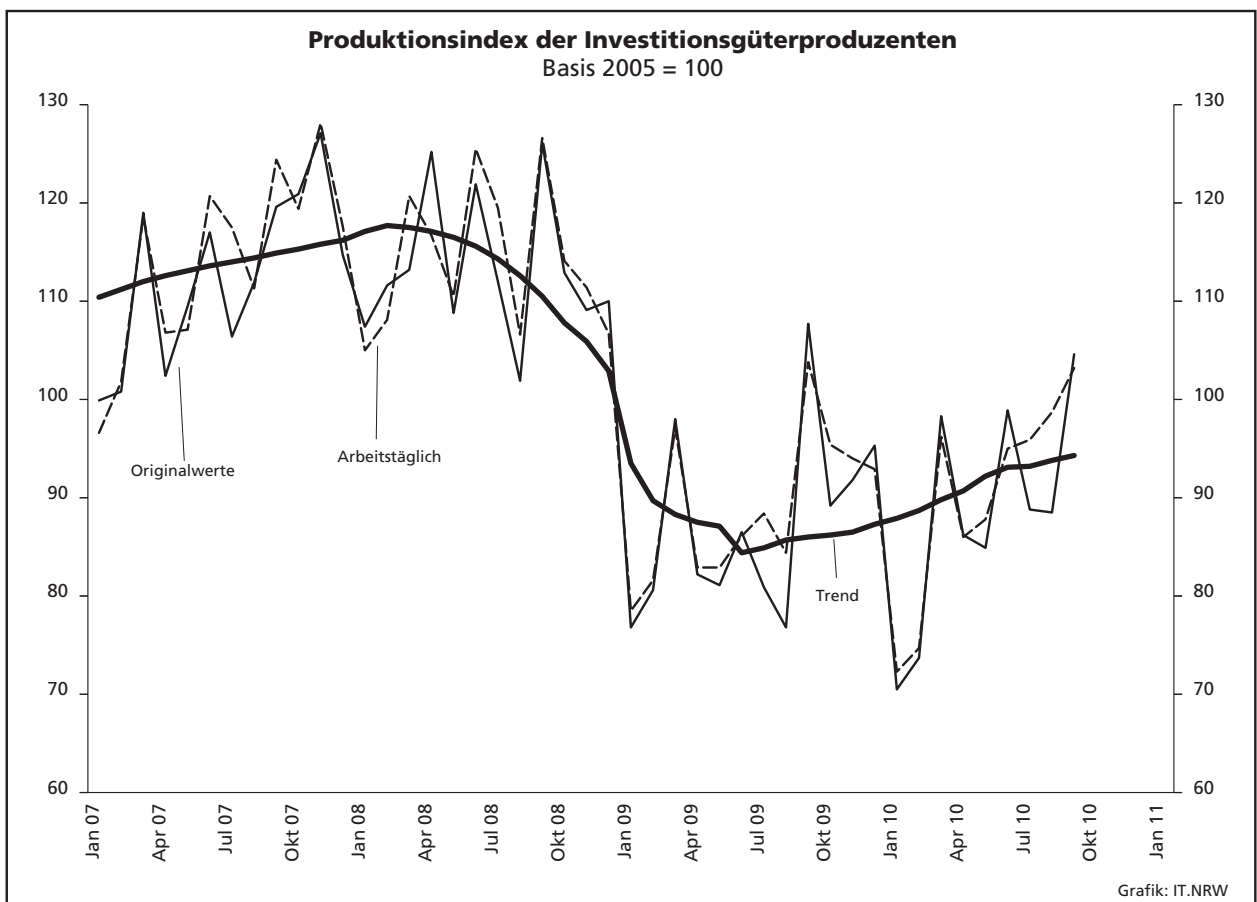
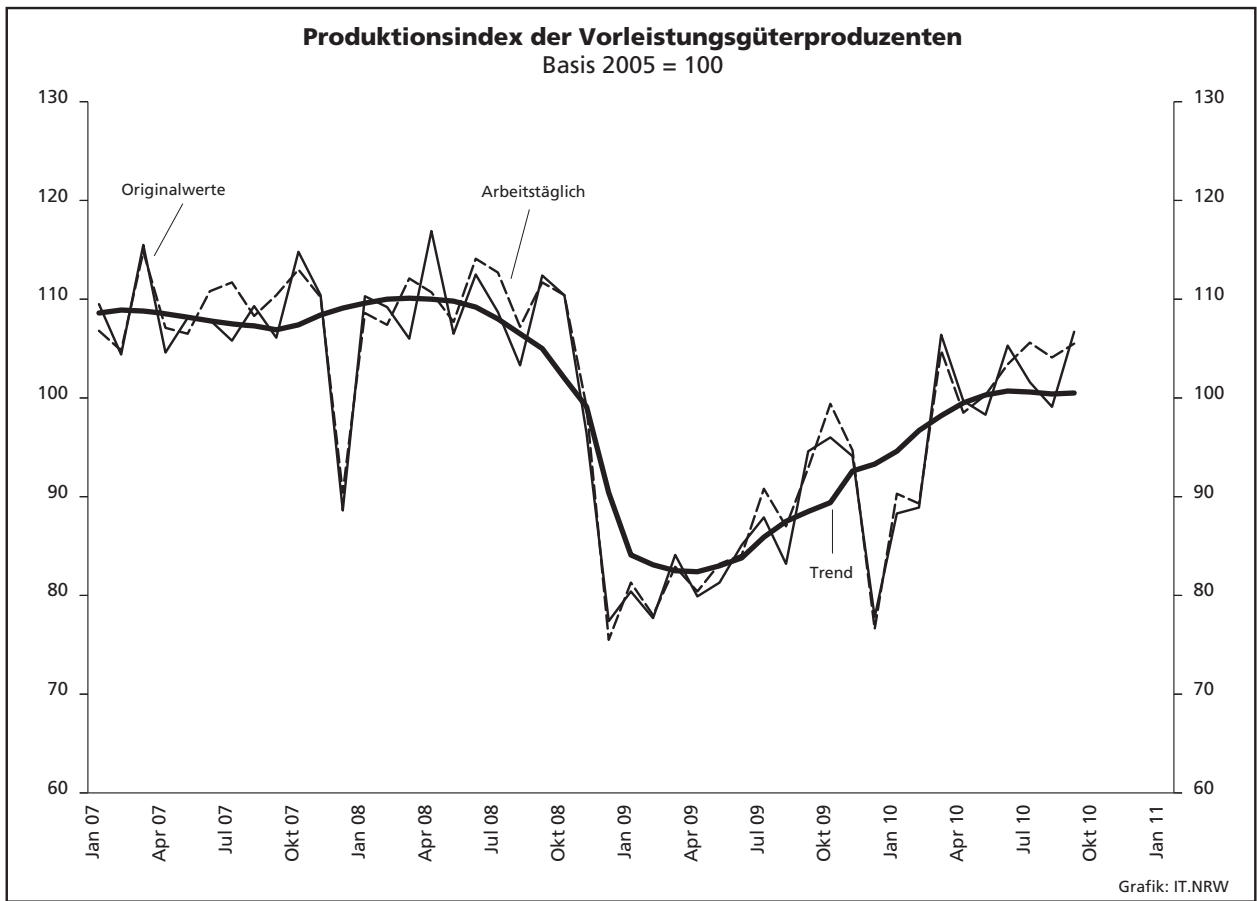
Systematik-Nr.	Wirtschaftszweig Hauptgruppe	Jahr 2009	September 2009	August 2010	September 2010	Veränderung gegenüber Vorjahres- monat in %
Basis 2005 = 100						
13	Herstellung von Textilien	76,8	80,3	75,6	90,5	+12,7
14	Herstellung von Bekleidung	64,8	57,5	116,3	65,6	+14,1
17	Herstellung von Papier, Pappe und Waren daraus	95,0	103,4	101,0	106,9	+3,4
20	Herstellung von chemischen Erzeugnissen	80,3	86,0	98,1	103,9	+20,8
20.1	Herstellung von chemischen Grundstoffen, Düngemitteln und Stickstoffverbindungen, Kunststoffen in Primärformen und synthetischem Kautschuk in Primärformen	80,2	86,4	102,2	107,5	+24,4
21	Herstellung von pharmazeutischen Erzeugnissen	99,7	94,2	93,6	96,6	+2,5
24	Metallerzeugung und -bearbeitung	61,6	66,9	75,3	84,5	+26,3
24.1	Erzeugung von Roheisen, Stahl und Ferrolegierungen	62,8	73,8	73,6	91,3	+23,7
24.4	Erzeugung und erste Bearbeitung von NE-Metallen	72,4	73,8	77,6	83,3	+12,9
24.5	Gießereien	57,6	63,7	93,0	87,2	+36,9
25	Herstellung von Metallerzeugnissen	81,0	90,4	87,9	103,6	+14,6
25.5	Herstellung von Schmiede-, Press-, Zieh- und Stanzteilen, gewalzten Ringen und pulvermetallurgischen Erzeugnissen	84,1	94,7	101,2	104,7	+10,6
25.7	Herstellung von Schneidwaren, Werkzeugen, Schlössern und Beschlägen aus unedlen Metallen	69,5	82,3	72,4	91,9	+11,7
26	Herstellung von Datenverarbeitungsgeräten, elektronischen und optischen Erzeugnissen	49,0	53,7	69,4	73,9	+37,6
27	Herstellung von elektrischen Ausrüstungen	99,6	105,0	109,5	121,6	+15,8
27.1	Herstellung von Elektromotoren, Generatoren, Transformatoren, Elektrizitätsverteilungs- und -schalteinrichtungen	101,4	101,7	125,8	118,9	+16,9
28	Maschinenbau	78,5	88,4	101,1	109,0	+23,3
28.1	Herstellung von nicht wirtschaftszweigspezifischen Maschinen	82,5	132,2	106,5	111,0	-16,0
29	Herstellung von Kraftwagen und Kraftwagenteilen	60,9	79,4	79,5	84,4	+6,3
30	Sonstiger Fahrzeugbau	94,6	182,9	104,4	102,6	-43,9
C	Verarbeitendes Gewerbe	74,0	83,2	90,3	97,4	+17,1
	Vorleistungsgüterproduzenten	79,3	85,9	94,5	102,4	+19,2
	Investitionsgüterproduzenten	66,1	79,2	84,9	91,6	+15,7
	Gebrauchsgüterproduzenten	85,9	95,2	80,3	104,8	+10,1
	Verbrauchsgüterproduzenten	91,1	89,6	101,6	98,4	+9,8

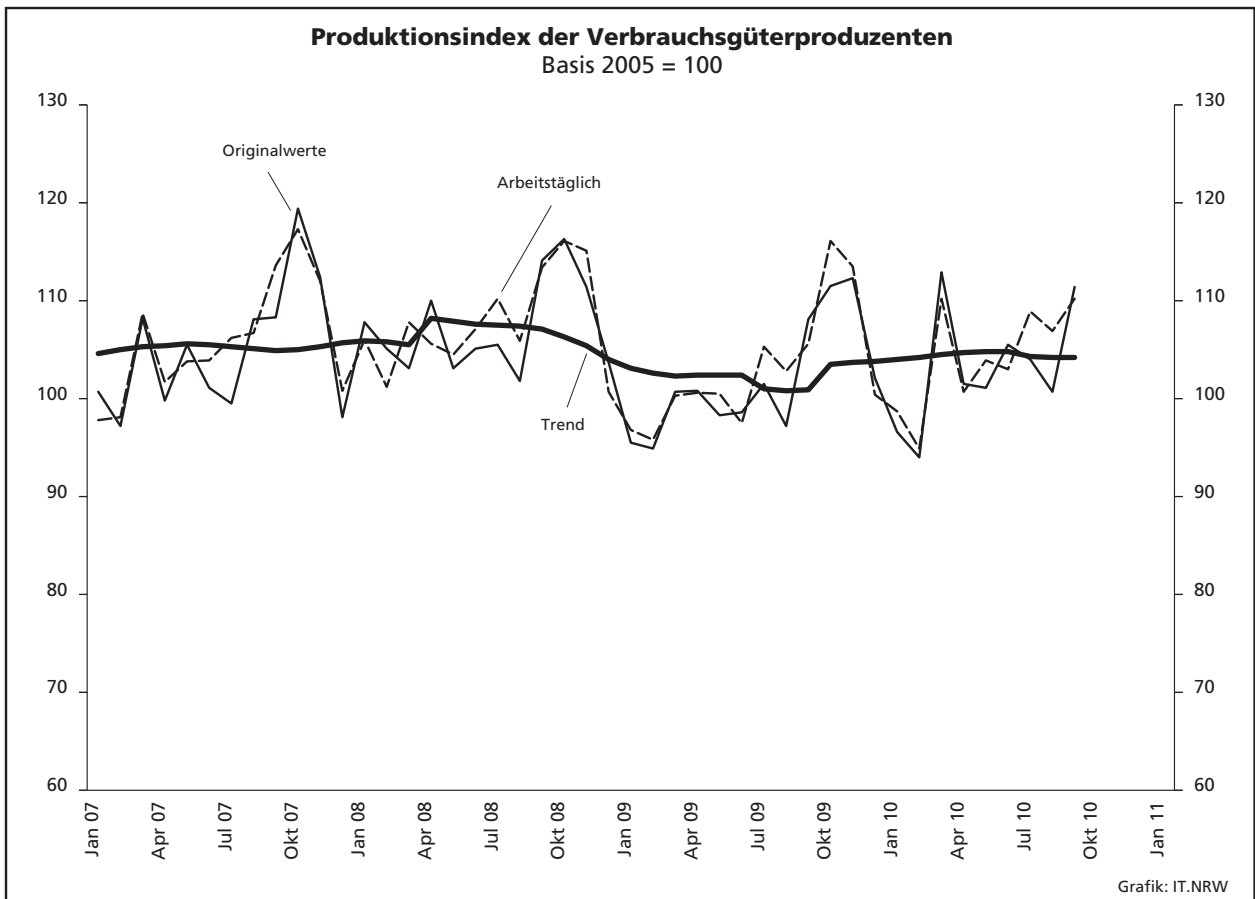
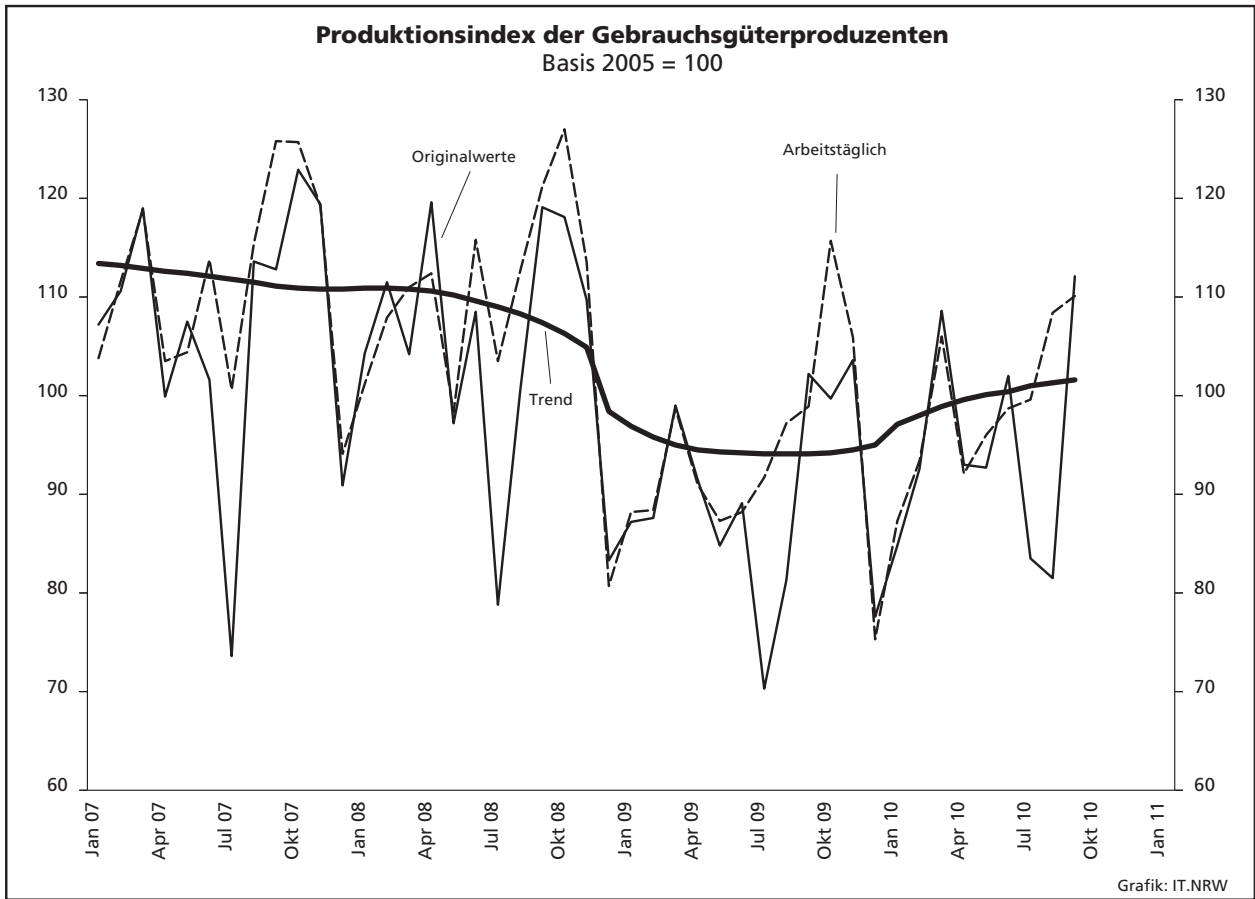
Noch: 2. Auftragseingangsindex im Verarbeitenden Gewerbe Nordrhein-Westfalens

Realindex Insgesamt

Systematik-Nr.	Wirtschaftszweig Hauptgruppe	Jahr 2009	September 2009	August 2010	September 2010	Veränderung gegenüber Vorjahres- monat in %
Basis 2005 = 100						
13	Herstellung von Textilien	73,4	82,3	76,6	93,3	+13,4
14	Herstellung von Bekleidung	57,3	52,1	94,5	56,9	+9,2
17	Herstellung von Papier, Pappe und Waren daraus	93,9	97,9	94,2	102,1	+4,3
20	Herstellung von chemischen Erzeugnissen	79,8	86,9	96,5	104,6	+20,4
20.1	Herstellung von chemischen Grundstoffen, Düngemitteln und Stickstoffverbindungen, Kunststoffen in Primärformen und synthetischem Kautschuk in Primärformen	78,8	85,1	99,6	108,2	+27,1
21	Herstellung von pharmazeutischen Erzeugnissen	98,7	98,6	92,6	84,4	-14,4
24	Metallerzeugung und -bearbeitung	73,9	79,9	89,8	97,7	+22,3
24.1	Erzeugung von Roheisen, Stahl und Ferrolegierungen	80,0	85,6	95,1	104,3	+21,8
24.4	Erzeugung und erste Bearbeitung von NE-Metallen	78,5	83,3	81,0	90,1	+8,2
24.5	Gießereien	60,9	71,5	98,0	92,1	+28,8
25	Herstellung von Metallerzeugnissen	80,9	90,6	91,4	100,6	+11,0
25.5	Herstellung von Schmiede-, Press-, Zieh- und Stanzteilen, gewalzten Ringen und pulvermetallurgischen Erzeugnissen	72,0	83,6	94,8	99,9	+19,5
25.7	Herstellung von Schneidwaren, Werkzeugen, Schlössern und Beschlägen aus unedlen Metallen	78,0	90,2	79,7	94,6	+4,9
26	Herstellung von Datenverarbeitungsgeräten, elektronischen und optischen Erzeugnissen	69,4	69,4	85,2	88,5	+27,5
27	Herstellung von elektrischen Ausrüstungen	91,1	94,1	100,5	112,9	+20,0
27.1	Herstellung von Elektromotoren, Generatoren, Transformatoren, Elektrizitätsverteilungs- und -schalteinrichtungen	96,8	92,6	112,7	115,7	+24,9
28	Maschinenbau	79,2	84,7	99,2	105,5	+24,6
28.1	Herstellung von nicht wirtschaftszweigspezifischen Maschinen	81,2	107,2	102,6	106,9	-0,3
29	Herstellung von Kraftwagen und Kraftwagenteilen	65,7	78,4	76,0	83,1	+6,0
30	Sonstiger Fahrzeugbau	73,0	116,6	68,3	66,4	-43,1
C	Verarbeitendes Gewerbe	77,5	84,5	91,2	98,1	+16,1
	Vorleistungsgüterproduzenten	81,8	88,3	95,9	104,2	+18,0
	Investitionsgüterproduzenten	69,6	78,1	84,1	90,6	+16,0
	Gebrauchsgüterproduzenten	87,0	95,4	83,3	104,3	+9,3
	Verbrauchsgüterproduzenten	86,3	89,0	95,6	89,2	+0,2







3. Produktionsindex*) im Verarbeitenden Gewerbe sowie Bergbau und Gewinnung von Steinen und Erden Nordrhein-Westfalens

Systematik-Nr.	Wirtschaftszweig Hauptgruppe	Ge- wichtung	Jahr	September	August	September	Veränderung September 2010 gegenüber September 2009
		%	2009	2009	2010		%
Basis 2005 = 100							
B	Bergbau und Gewinnung von Steinen und Erden	0,4	88,6	98,3	101,5	88,8	-9,7
	darunter						
05	Kohlenbergbau	0,1	64,9	73,2	75,4	60,3	-17,6
08	Gewinnung von Steinen und Erden, sonstiger Bergbau	0,2	96,8	106,2	111,6	97,8	-7,9
C	Verarbeitendes Gewerbe	77,8	89,5	96,2	104,5	106,5	+10,7
	davon						
10	Herstellung von Nahrungs- und Futtermitteln	5,0	113,7	115,9	114,5	120,2	+3,7
11	Getränkeherstellung	1,3	90,9	88,3	90,1	82,4	-6,7
12	Tabakverarbeitung	0,1	105,0	118,0	99,7	110,4	-6,4
13	Herstellung von Textilien	1,0	75,9	80,8	94,3	88,9	+10,0
14	Herstellung von Bekleidung	0,3	64,0	71,9	79,1	73,6	+2,4
15	Herstellung von Leder, Lederwaren und Schuhen	0,1	93,3	97,2	111,4	121,5	+25,0
16	Herstellung von Holz-, Flecht-, Korb- und Korkwaren (ohne Möbel)	0,9	88,7	97,6	95,7	100,3	+2,8
17	Herstellung von Papier, Pappe und Waren daraus	2,1	75,5	77,8	80,8	88,1	+13,2
18	Herstellung von Druckerzeugnissen; Vervielfältigung von bespielten Ton-, Bild- und Datenträgern	1,6	95,2	102,0	96,3	103,8	+1,8
19	Kokerei und Mineralölverarbeitung	5,8	88,1	74,3	123,0	112,7	+51,7
20	Herstellung von chemischen Erzeugnissen	11,0	83,0	91,4	102,6	100,5	+10,0
21	Herstellung von pharmazeutischen Erzeugnissen	1,2	109,6	110,3	104,6	114,4	+3,7
22	Herstellung von Gummi- und Kunststoffwaren	3,3	95,9	104,2	108,9	114,0	+9,4
23	Herstellung von Glas- und Glaswaren, Keramik, Verarbeitung von Steinen und Erden	2,0	90,3	98,4	100,5	103,7	+5,4
24	Metallerzeugung und -bearbeitung	7,6	77,6	83,7	101,1	101,7	+21,5
25	Herstellung von Metallerzeugnissen	7,8	84,7	91,7	97,6	103,5	+12,9
26	Herstellung von Datenverarbeitungsgeräten, elektronischen und optischen Erzeugnissen	2,4	84,8	91,9	104,5	107,4	+16,9
27	Herstellung von elektrischen Ausrüstungen	4,5	97,0	101,4	116,9	120,5	+18,8
28	Maschinenbau	10,1	102,2	121,8	113,9	114,7	-5,8
29	Herstellung von Kraftwagen und Kraftwagenteilen	5,3	66,2	74,9	80,7	89,8	+19,9
30	Sonstiger Fahrzeugbau	0,4	95,4	96,8	86,1	86,1	-11,1
31	Herstellung von Möbeln	1,9	94,4	98,9	101,6	107,2	+8,4
32	Herstellung von sonstigen Waren	0,5	96,7	100,1	103,6	101,5	+1,4
33	Reparatur und Instandhaltung von Maschinen und Ausrüstungen	1,6	110,3	141,3	122,3	127,8	-9,6
B – C	Verarbeitendes Gewerbe sowie Bergbau und Gewinnung von Steinen und Erden	78,2	89,6	96,2	104,5	106,3	+10,5
B – D, F	Produzierendes Gewerbe (einschl. Bau und Energie)	100	91,4	97,5	105,4	106,5	+9,2
	Vorleistungsgüterproduzenten	38,1	85,9	92,9	104,1	105,5	+13,6
	Investitionsgüterproduzenten	20,8	89,0	103,8	98,7	103,2	-0,6
	Gebrauchsgüterproduzenten	2,7	93,9	98,9	108,4	110,1	+11,3
	Verbrauchsgüterproduzenten	10,7	102,9	105,6	106,9	110,2	+4,4
	Energie	15,5	88,2	82,1	99,9	99,1	+20,7

*) von arbeitstäglichen Schwankungen bereinigt

4. Betriebe, Beschäftigte, geleistete Arbeitsstunden, Entgelte und Umsatz in Nordrhein-Westfalen nach Wirtschaftszweigen

Systematik-Nr.	Wirtschaftszweig a = September 2010 b = Veränderung gegenüber gleichem Vorjahreszeitraum in %		Betriebe	Beschäftigte	Geleistete Arbeits- stunden	Entgelte	Gesamtumsatz	
							insgesamt	darunter Auslands- umsatz
			Anzahl		1 000		1 000 EUR	
B	Bergbau und Gewinnung von Steinen und Erden	a	36	31 568	3 555	98 150	206 230	14 333
		b	-10,0	-6,5	-7,9	-4,3	+27,4	+9,8
05	Kohlenbergbau	a	24	29 280	3 240	90 207	172 435	4 339
		b	-11,1	-7,2	-9,2	-5,1	+32,5	+35,6
08	Gewinnung von Steinen und Erden, sonstiger Bergbau	a	12	2 288	315	7 942	33 795	9 994
		b	-7,7	+4,3	+8,0	+6,5	+6,5	+1,5
C	Verarbeitendes Gewerbe	a	4 915	1 002 710	134 392	3 415 486	26 408 711	11 395 752
		b	-6,0	-2,6	+1,2	-0,3	+8,3	+8,4
10	Herstellung von Nahrungs- und Futtermitteln	a	417	71 301	9 771	179 257	2 306 041	475 245
		b	-1,0	-0,5	-0,7	+0,9	-0,3	+13,1
10.1	Schlachten und Fleischverarbeitung	a	99	14 829	2 032	33 209	717 945	139 423
		b	-11,6	-12,2	-14,5	-13,9	-8,5	+14,5
10.3	Obst- und Gemüseverarbeitung	a	28	5 756	797	15 543	213 376	44 892
		b	+7,7	+4,8	+6,6	+2,6	+7,6	+0,5
10.5	Milchverarbeitung	a	16	2 752	397	7 778	164 714	52 086
		b	-	-3,2	-7,1	-1,2	+17,4	+31,0
10.6	Mahl- und Schälmaschinen, Herstellung von Stärke und Stärkeerzeugnissen	a	16	2 397	337	8 356	122 125	42 597
		b	+6,7	+1,4	+1,9	+2,3	+7,4	+15,9
10.7	Herstellung von Back- und Teigwaren	a	168	22 823	3 097	47 499	373 089	32 753
		b	+3,1	+4,5	+5,3	+6,0	+0,2	+0,6
10.8	Herstellung von sonstigen Nahrungsmitteln	a	61	19 630	2 647	56 395	531 559	120 633
		b	-	+2,4	+3,6	+5,3	+4,3	+12,0
11	Getränkeherstellung	a	47	8 775	1 191	26 524	244 062	17 478
		b	-4,1	-1,6	-5,3	-2,1	-13,0	-5,4
12	Tabakverarbeitung	a	3	.	105	2 021	20 964	5 517
		b	-	.	-1,2	+1,0	+8,2	+8,7
13	Herstellung von Textilien	a	112	15 835	2 114	41 547	282 211	114 516
		b	-5,9	-1,3	+1,2	+2,7	+23,5	+20,9
13.2	Weberei	a	21	3 224	443	8 733	61 014	31 876
		b	-8,7	-15,4	-13,4	-11,2	+1,8	+9,5
13.3	Veredlung von Textilien und Bekleidung	a	15
		b	-11,8
13.9	Herstellung von sonstigen Textilwaren	a	74	10 873	1 437	28 341	192 326	76 210
		b	-3,9	+5,5	+9,1	+10,2	+30,7	+34,4
14	Herstellung von Bekleidung	a	25	4 271	596	11 511	171 475	68 064
		b	-19,4	-9,7	-7,4	-10,3	+6,8	+7,4
15	Herstellung von Leder, Lederwaren und Schuhen	a	12	.	245	4 370	45 247	18 950
		b	-	.	+3,2	+3,3	+11,5	+19,5
16	Herstellung von Holz-, Flecht-, Korb- und Korkwaren (ohne Möbel)	a	78	11 919	1 743	33 376	240 518	59 846
		b	-2,5	-3,6	-0,2	-0,8	+4,5	+0,9

**Noch: 4. Betriebe, Beschäftigte, geleistete Arbeitsstunden, Entgelte und Umsatz
in Nordrhein-Westfalen nach Wirtschaftszweigen**

Systematik-Nr.	Wirtschaftszweig a = September 2010 b = Veränderung gegenüber gleichem Vorjahreszeitraum in %		Betriebe	Beschäftigte	Geleistete Arbeits- stunden	Entgelte	Gesamtumsatz	
							insgesamt	darunter Auslands- umsatz
			Anzahl		1 000		1 000 EUR	
17	Herstellung von Papier, Pappe und Waren daraus	a	154	28 259	3 787	89 110	697 030	313 092
		b	-3,8	-1,1	+0,3	-1,0	+4,4	+9,4
17.1	Herstellung von Holz- und Zellstoff, Papier, Karton und Pappe	a	36	7 660	995	28 328	262 131	159 155
		b	+5,9	+0,2	+1,4	-1,3	+12,5	+16,9
17.2	Herstellung von Waren aus Papier, Karton und Pappe	a	118	20 599	2 792	60 782	434 899	153 936
		b	-6,3	-1,5	-0,1	-0,8	-	+2,5
18	Herstellung von Druckerzeugnissen; Vervielfältigung von bespielten Ton-, Bild- und Datenträgern	a	134	18 322	2 511	58 269	287 115	49 994
		b	-10,7	-8,2	-6,7	-10,8	-8,2	-20,9
19	Kokerei und Mineralölverarbeitung	a	11	4 075	575	18 112	885 082	68 901
		b	-8,3	-28,8	-26,1	-28,8	+67,9	+138,2
20	Herstellung von chemischen Erzeugnissen	a	264	84 208	11 414	351 376	3 962 108	2 166 346
		b	-1,9	+3,8	+4,6	+6,5	+23,1	+24,4
20.1	Herstellung von chemischen Grundstoffen, Düngemitteln und Stickstoffverbindungen, Kunststoffen in Primärformen und synthe- tischem Kautschuk in Primärformen	a	118	46 043	6 114	203 060	2 720 692	1 555 121
		b	-1,7	+1,4	+2,4	+5,2	+22,2	+17,5
20.3	Herstellung von Anstrichmitteln, Druckfarben und Kitten	a	47	9 982	1 424	35 894	301 076	121 752
		b	+2,2	+2,8	+3,7	+6,2	+12,4	+20,1
20.4	Herstellung von Seifen, Wasch-, Reinigungs- und Körperpflegemitteln sowie von Duftstoffen	a	36	15 388	2 055	60 559	580 730	248 506
		b	-	+9,9	+8,2	+6,1	+30,3	+56,2
20.5	Herstellung von sonstigen chemischen Erzeugnissen	a	56	9 208	1 356	35 071	261 250	150 867
		b	-3,4	+2,0	+5,2	+6,6	+4,9	+12,4
21	Herstellung von pharmazeutischen Erzeugnissen	a	37	11 096	1 475	42 397	358 751	211 684
		b	+2,8	-23,2	-23,3	-28,2	-5,6	+15,1
22	Herstellung von Gummi- und Kunststoffwaren	a	372	58 154	8 235	171 931	1 044 461	402 857
		b	-7,9	-0,3	+3,3	+3,1	+6,2	+3,5
22.1	Herstellung von Gummiwaren	a	40	8 059	1 171	24 929	157 733	68 834
		b	-2,4	+13,0	+15,2	+13,5	+15,9	+7,5
22.2	Herstellung von Kunststoffwaren	a	332	50 095	7 064	147 003	886 728	334 022
		b	-8,5	-2,1	+1,6	+1,5	+4,6	+2,8
23	Herstellung von Glas und Glaswaren, Keramik, Verarbeitung von Steinen und Erden	a	170	25 614	3 521	78 354	548 467	161 691
		b	-3,4	-1,7	-1,1	-2,0	+6,3	+5,4
23.1	Herstellung von Glas und Glaswaren	a	50	9 825	1 317	26 757	167 170	56 060
		b	+2,0	+0,5	-0,4	-2,6	+10,1	-1,2
23.5	Herstellung von Zement, Kalk und gebranntem Gips	a	17	2 453	341	8 126	86 867	19 177
		b	-15,0	-12,2	-8,1	-10,8	-7,5	-3,0
23.6	Herstellung von Erzeugnissen aus Beton, Zement und Gips	a	42	4 554	644	15 195	99 419	14 671
		b	+2,4	+8,4	+5,5	+8,7	+12,6	+32,3
23.9	Herstellung von Schleifkörpern und Schleifmitteln auf Unterlage sowie sonstigen Erzeugnissen aus nicht- metallischen Mineralien a. n. g.	a	22	4 013	529	14 017	100 825	37 581
		b	-8,3	-5,2	-2,1	-1,0	+9,1	+17,5

**Noch: 4. Betriebe, Beschäftigte, geleistete Arbeitsstunden, Entgelte und Umsatz
in Nordrhein-Westfalen nach Wirtschaftszweigen**

Systematik-Nr.	Wirtschaftszweig a = September 2010 b = Veränderung gegenüber gleichem Vorjahreszeitraum in %		Betriebe	Beschäftigte	Geleistete Arbeits- stunden	Entgelte	Gesamtumsatz	
							insgesamt	darunter Auslands- umsatz
			Anzahl		1 000		1 000 EUR	
24	Metallerzeugung und -bearbeitung	a	316	101 632	12 788	363 294	3 514 383	1 263 632
		b	-9,2	-4,5	+4,0	-8,4	+24,9	+29,6
24.2	Herstellung von Stahlrohren, Rohrform-, Rohrverschluss- und Rohrverbindungs- stücken aus Stahl	a	50	15 622	1 760	52 582	493 189	228 516
		b	-9,1	-3,2	+5,0	+0,4	+13,4	+17,0
24.3	Sonstige erste Bearbeitung von Eisen und Stahl	a	74	11 811	1 615	41 130	407 725	145 867
		b	-7,5	-2,4	+12,1	+8,2	+34,8	+35,0
24.4	Erzeugung und erste Bearbeitung von NE-Metallen	a	66	18 421	2 427	67 806	842 846	355 450
		b	-8,3	-3,2	+2,1	+1,2	+32,5	+31,5
24.5	Gießereien	a	89	19 509	2 601	67 834	327 074	119 238
		b	-12,7	-7,5	+3,8	+0,8	+19,9	+19,7
25	Herstellung von Metallerzeugnissen	a	865	125 585	16 789	397 562	2 040 934	713 994
		b	-9,3	-3,9	+1,5	+3,3	+6,8	+6,2
25.1	Stahl- und Leichtmetallbau	a	136	15 968	2 187	47 126	281 566	73 435
		b	+3,0	+1,2	+0,8	+3,3	+0,5	-12,0
25.5	Herstellung von Schmiede-, Press-, Zieh- und Stanzteilen, gewalzten Ringen und pulvermetallurgischen Erzeugnissen	a	151	28 538	3 710	92 969	503 459	177 713
		b	-9,0	-6,8	-1,9	+2,1	+4,4	+0,6
25.6	Oberflächenveredlung und Wärme- behandlung; Mechanik a. n. g.	a	159	16 702	2 347	47 825	200 200	44 450
		b	-16,8	-3,2	+7,2	+9,4	+14,1	+14,5
25.7	Herstellung von Schneidwaren, Werk- zeugen, Schlössern und Beschlägen aus unedlen Metallen	a	192	33 991	4 397	109 145	512 916	211 862
		b	-9,9	-3,9	+1,3	+2,6	+5,8	+11,2
25.9	Herstellung von sonstigen Metallwaren	a	198	27 366	3 764	90 149	500 722	190 525
		b	-10,8	-3,7	+3,0	+3,4	+13,0	+14,7
26	Herstellung von Datenverarbeitungs- geräten, elektronischen und optischen Erzeugnissen	a	153	25 396	3 532	89 881	455 578	239 695
		b	-1,3	+7,6	+10,0	+11,5	+15,7	+30,2
26.3	Herstellung von Geräten und Einrichtungen der Telekommunikationstechnik	a	19	4 272	555	15 775	81 279	30 060
		b	+11,8	+4,9	+3,4	+1,2	-5,4	-16,6
26.5	Herstellung von Mess-, Kontroll-, Navigations- u. ä. Instrumenten und Vorrichtungen; Herstellung von Uhren	a	82	11 814	1 662	43 579	172 001	99 255
		b	-2,4	-1,0	+3,0	+3,8	+18,0	+34,3
27	Herstellung von elektrischen Ausrüstungen	a	274	76 210	10 035	258 296	1 619 160	761 240
		b	-12,5	-3,7	-0,3	+0,5	+14,7	+12,8
27.1	Herstellung von Elektromotoren, Genera- toren, Transformatoren, Elektrizitäts- verteilungs- und -schalteinrichtungen	a	105	25 000	3 421	86 851	588 523	240 580
		b	-18,6	-12,7	-8,0	-8,6	+16,6	+1,8
27.3	Herstellung von Kabeln und elektrischem Installationsmaterial	a	69	23 442	3 062	79 052	439 754	218 817
		b	-4,2	+9,7	+17,7	+21,2	+31,2	+49,4
27.4	Herstellung von elektrischen Lampen und Leuchten	a	45	8 398	1 132	25 183	150 226	64 195
		b	-10,0	-5,2	-4,4	-4,0	+5,3	+5,5
27.5	Herstellung von Haushaltsgeräten	a	19	12 595	1 540	43 049	299 874	166 519
		b	-13,6	-2,7	-6,7	-3,4	+1,5	+6,1

**Noch: 4. Betriebe, Beschäftigte, geleistete Arbeitsstunden, Entgelte und Umsatz
in Nordrhein-Westfalen nach Wirtschaftszweigen**

Systematik-Nr.	Wirtschaftszweig a = September 2010 b = Veränderung gegenüber gleichem Vorjahreszeitraum in %		Betriebe	Beschäftigte	Geleistete Arbeits- stunden	Entgelte	Gesamtumsatz	
							insgesamt	darunter Auslands- umsatz
			Anzahl		1 000		1 000 EUR	
28	Maschinenbau	a	812	172 365	23 184	650 196	3 541 666	2 110 774
		b	-6,1	-4,8	+0,6	+0,4	-4,5	-8,0
28.1	Herstellung von nicht wirtschaftszweig- spezifischen Maschinen	a	210	61 944	8 450	237 114	1 231 643	672 136
		b	-7,5	-5,0	-0,3	-0,5	+9,8	+8,4
28.4	Herstellung von Werkzeugmaschinen	a	78	15 242	2 027	57 429	273 097	183 949
		b	-4,9	-3,2	+4,6	+2,3	+9,8	+14,0
28.9	Herstellung von Maschinen für sonstige bestimmte Wirtschaftszweige	a	233	44 099	5 970	175 493	972 443	670 127
		b	-7,5	-2,4	+2,3	+6,7	-21,9	-32,6
29	Herstellung von Kraftwagen und Kraftwagenteilen	a	175	80 208	10 185	300 006	2 874 553	1 806 048
		b	-1,7	+0,2	+7,9	+5,1	+0,2	+1,3
29.1	Herstellung von Kraftwagen und Kraftwagenmotoren	a	8	29 435	3 585	121 976	1 879 758	1 376 133
		b	-	-2,0	+6,6	+4,7	-9,0	-5,9
29.2	Herstellung von Karosserien, Aufbauten und Anhängern	a	38	7 566	986	23 282	166 560	86 356
		b	-7,3	-4,5	+13,8	+17,8	+52,9	+71,7
29.3	Herstellung von Teilen und Zubehör für Kraftwagen	a	129	43 207	5 614	154 748	828 234	343 559
		b	-	+2,7	+7,7	+3,8	+19,1	+26,9
30	Sonstiger Fahrzeugbau	a	27	7 465	975	26 557	110 269	72 491
		b	-20,6	-19,0	-19,9	-13,8	-1,7	+9,4
30.2	Schienenfahrzeugbau	a	9	5 127	636	19 336	75 222	57 622
		b	-30,8	-22,8	-25,5	-17,3	-3,0	+5,8
31	Herstellung von Möbeln	a	183	28 662	3 971	80 210	582 525	157 220
		b	-4,7	-3,4	-1,4	-2,9	+5,5	+6,4
32	Herstellung von sonstigen Waren	a	69	9 270	1 249	25 275	139 040	42 299
		b	+9,5	+7,6	+6,4	+7,0	+5,4	+4,6
32.4	Herstellung von Spielwaren	a	8	1 406	202	3 659	40 450	5 512
		b	-20,0	-0,1	-3,1	-5,0	+20,1	-28,7
32.5	Herstellung von medizinischen und zahnmedizinischen Apparaten und Materialien	a	37	4 782	619	13 112	48 975	17 494
		b	+12,1	+5,0	+3,5	+4,5	+2,0	+7,0
33	Reparatur und Installation von Maschinen und Ausrüstungen	a	205	31 634	4 400	116 052	437 072	94 179
		b	-0,5	+2,4	+2,4	-4,2	-27,1	-35,3
33.1	Reparatur von Metallerzeugnissen, Maschinen und Ausrüstungen	a	111	16 482	2 279	58 875	233 525	66 198
		b	+2,8	+10,2	+11,6	+4,8	+1,6	+104,2
33.2	Installation von Maschinen und Ausrüstungen a. n. g.	a	94	15 152	2 121	57 177	203 547	27 981
		b	-4,1	-5,0	-5,8	-12,0	-45,0	-75,3
	Insgesamt	a	4 951	1 034 278	137 948	3 513 636	26 614 941	11 410 084
		b	-6,1	-2,7	+0,9	-0,4	+8,4	+8,4

5. Umsatz in Nordrhein-Westfalen nach Wirtschaftszweigen

Systematik-Nr.	Wirtschaftszweig a = September 2010 b = Veränderung gegenüber gleichem Vorjahreszeitraum in %		Gesamtumsatz	Auslandsumsatz		Anteil Auslandsumsatz am Gesamtumsatz (Exportquote)
				insgesamt	darunter Eurozone	
				1 000 EUR		
B	Bergbau und Gewinnung von Steinen und Erden	a	206 230	14 333	12 385	6,9
		b	+27,4	+9,8	+4,0	x
05	Kohlenbergbau	a	172 435	4 339	3 317	2,5
		b	+32,5	+35,6	+23,1	x
08	Gewinnung von Steinen und Erden, sonstiger Bergbau	a	33 795	9 994	9 068	29,6
		b	+6,5	+1,5	-1,5	x
C	Verarbeitendes Gewerbe	a	26 408 711	11 395 752	5 863 027	43,2
		b	+8,3	+8,4	+12,5	x
10	Herstellung von Nahrungs- und Futtermitteln	a	2 306 041	475 245	346 302	20,6
		b	-0,3	+13,1	+7,6	x
10.1	Schlachten und Fleischverarbeitung	a	717 945	139 423	105 050	19,4
		b	-8,5	+14,5	+9,3	x
10.3	Obst- und Gemüseverarbeitung	a	213 376	44 892	.	21,0
		b	+7,6	+0,5	.	x
10.5	Milchverarbeitung	a	164 714	52 086	48 095	31,6
		b	+17,4	+31,0	+30,4	x
10.6	Mahl- und Schälmaschinen, Herstellung von Stärke und Stärkeerzeugnissen	a	122 125	42 597	20 248	34,9
		b	+7,4	+15,9	-8,1	x
10.7	Herstellung von Back- und Teigwaren	a	373 089	32 753	25 103	8,8
		b	+0,2	+0,6	-	x
10.8	Herstellung von sonstigen Nahrungsmitteln	a	531 559	120 633	72 196	22,7
		b	+4,3	+12,0	+5,0	x
11	Getränkeherstellung	a	244 062	17 478	.	7,2
		b	-13,0	-5,4	.	x
12	Tabakverarbeitung	a	20 964	5 517	.	26,3
		b	+8,2	+8,7	.	x
13	Herstellung von Textilien	a	282 211	114 516	63 438	40,6
		b	+23,5	+20,9	+6,6	x
13.2	Weberei	a	61 014	31 876	21 299	52,2
		b	+1,8	+9,5	+5,9	x
13.3	Veredlung von Textilien und Bekleidung	a
		b	.	.	.	x
13.9	Herstellung von sonstigen Textilwaren	a	192 326	76 210	37 770	39,6
		b	+30,7	+34,4	+14,2	x
14	Herstellung von Bekleidung	a	171 475	68 064	45 011	39,7
		b	+6,8	+7,4	+5,5	x
15	Herstellung von Leder, Lederwaren und Schuhen	a	45 247	18 950	13 300	41,9
		b	+11,5	+19,5	+40,9	x
16	Herstellung von Holz-, Flecht-, Korb- und Korkwaren (ohne Möbel)	a	240 518	59 846	37 819	24,9
		b	+4,5	+0,9	-4,8	x

Noch: 5. Umsatz in Nordrhein-Westfalen nach Wirtschaftszweigen

Systematik-Nr.	Wirtschaftszweig a = September 2010 b = Veränderung gegenüber gleichem Vorjahreszeitraum in %		Gesamtumsatz	Auslandsumsatz		Anteil Auslandsumsatz am Gesamtumsatz (Exportquote)
				insgesamt	darunter Eurozone	
				1 000 EUR		%
17	Herstellung von Papier, Pappe und Waren daraus	a b	697 030 +4,4	313 092 +9,4	209 945 +8,1	44,9 x
17.1	Herstellung von Holz- und Zellstoff, Papier, Karton und Pappe	a b	262 131 +12,5	159 155 +16,9	93 165 +17,1	60,7 x
17.2	Herstellung von Waren aus Papier, Karton und Pappe	a b	434 899 –	153 936 +2,5	116 781 +1,8	35,4 x
18	Herstellung von Druckerzeugnissen; Vervielfältigung von bespielten Ton-, Bild- und Datenträgern	a b	287 115 –8,2	49 994 –20,9	39 424 –23,6	17,4 x
19	Kokerei und Mineralölverarbeitung	a b	885 082 +67,9	68 901 +138,2	53 037 +146,4	7,8 x
20	Herstellung von chemischen Erzeugnissen	a b	3 962 108 +23,1	2 166 346 +24,4	1 133 025 +24,8	54,7 x
20.1	Herstellung von chemischen Grundstoffen, Düngemitteln und Stickstoffverbindungen, Kunststoffen in Primärformen und synthe- tischem Kautschuk in Primärformen	a b	2 720 692 +22,2	1 555 121 +17,5	796 166 +18,9	57,2 x
20.3	Herstellung von Anstrichmitteln, Druckfarben und Kittens	a b	301 076 +12,4	121 752 +20,1	74 018 +22,3	40,4 x
20.4	Herstellung von Seifen, Wasch-, Reinigungs- und Körperpflegemitteln sowie von Duftstoffen	a b	580 730 +30,3	248 506 +56,2	161 389 +64,4	42,8 x
20.5	Herstellung von sonstigen chemischen Erzeugnissen	a b	261 250 +4,9	150 867 +12,4	69 565 +13,0	57,7 x
21	Herstellung von pharmazeutischen Erzeugnissen	a b	358 751 –5,6	211 684 +15,1	81 096 –6,3	59,0 x
22	Herstellung von Gummi- und Kunststoffwaren	a b	1 044 461 +6,2	402 857 +3,5	240 134 +4,4	38,6 x
22.1	Herstellung von Gummiwaren	a b	157 733 +15,9	68 834 +7,5	37 626 +17,0	43,6 x
22.2	Herstellung von Kunststoffwaren	a b	886 728 +4,6	334 022 +2,8	202 508 +2,3	37,7 x
23	Herstellung von Glas und Glaswaren, Keramik, Verarbeitung von Steinen und Erden	a b	548 467 +6,3	161 691 +5,4	100 791 –	29,5 x
23.1	Herstellung von Glas und Glaswaren	a b	167 170 +10,1	56 060 –1,2	35 906 –3,6	33,5 x
23.5	Herstellung von Zement, Kalk und gebranntem Gips	a b	86 867 –7,5	19 177 –3,0	16 873 –3,6	22,1 x
23.6	Herstellung von Erzeugnissen aus Beton, Zement und Gips	a b	99 419 +12,6	14 671 +32,3	12 089 +25,3	14,8 x
23.9	Herstellung von Schleifkörpern und Schleif- mitteln auf Unterlage sowie sonstigen Erzeugnissen aus nichtmetallischen Mineralien a. n. g.	a b	100 825 +9,1	37 581 +17,5	21 428 +3,8	37,3 x

Noch: 5. Umsatz in Nordrhein-Westfalen nach Wirtschaftszweigen

Systematik-Nr.	Wirtschaftszweig a = September 2010 b = Veränderung gegenüber gleichem Vorjahreszeitraum in %		Gesamtumsatz	Auslandsumsatz		Anteil Auslandsumsatz am Gesamtumsatz (Exportquote)
				insgesamt	darunter Eurozone	
				1 000 EUR		
24	Metallerzeugung und -bearbeitung	a	3 514 383	1 263 632	719 901	36,0
		b	+24,9	+29,6	+26,9	x
24.2	Herstellung von Stahlrohren, Rohrform-, Rohrverschluss- und Rohrverbindungsstücken aus Stahl	a	493 189	228 516	137 669	46,3
		b	+13,4	+17,0	+12,7	x
24.3	Sonstige erste Bearbeitung von Eisen und Stahl	a	407 725	145 867	95 036	35,8
		b	+34,8	+35,0	+40,2	x
24.4	Erzeugung und erste Bearbeitung von NE-Metallen	a	842 846	355 450	213 024	42,2
		b	+32,5	+31,5	+34,6	x
24.5	Gießereien	a	327 074	119 238	69 623	36,5
		b	+19,9	+19,7	+16,0	x
25	Herstellung von Metallerzeugnissen	a	2 040 934	713 994	446 957	35,0
		b	+6,8	+6,2	-2,6	x
25.1	Stahl- und Leichtmetallbau	a	281 566	73 435	51 679	26,1
		b	+0,5	-12,0	-19,8	x
25.5	Herstellung von Schmiede-, Press-, Zieh- und Stanzteilen, gewalzten Ringen und pulvermetallurgischen Erzeugnissen	a	503 459	177 713	128 190	35,3
		b	+4,4	+0,6	-2,6	x
25.6	Oberflächenveredlung und Wärmebe- handlung; Mechanik a. n. g.	a	200 200	44 450	23 210	22,2
		b	+14,1	+14,5	+15,9	x
25.7	Herstellung von Schneidwaren, Werkzeugen, Schlössern und Beschlägen aus unedlen Metallen	a	512 916	211 862	114 611	41,3
		b	+5,8	+11,2	-8,7	x
25.9	Herstellung von sonstigen Metallwaren	a	500 722	190 525	122 683	38,1
		b	+13,0	+14,7	+14,0	x
26	Herstellung von Datenverarbeitungs- geräten, elektronischen und optischen Erzeugnissen	a	455 578	239 695	108 096	52,6
		b	+15,7	+30,2	+23,7	x
26.3	Herstellung von Geräten und Einrichtungen der Telekommunikationstechnik	a	81 279	30 060	20 062	37,0
		b	-5,4	-16,6	-11,2	x
26.5	Herstellung von Mess-, Kontroll-, Navigations- u. ä. Instrumenten und Vorrichtungen; Herstellung von Uhren	a	172 001	99 255	42 163	57,7
		b	+18,0	+34,3	+24,5	x
27	Herstellung von elektrischen Ausrüstungen	a	1 619 160	761 240	396 406	47,0
		b	+14,7	+12,8	+18,2	x
27.1	Herstellung von Elektromotoren, Genera- toren, Transformatoren, Elektrizitäts- verteilungs- und -schalteinrichtungen	a	588 523	240 580	120 134	40,9
		b	+16,6	+1,8	+7,6	x
27.3	Herstellung von Kabeln und elektrischem Installationsmaterial	a	439 754	218 817	111 852	49,8
		b	+31,2	+49,4	+43,7	x
27.4	Herstellung von elektrischen Lampen und Leuchten	a	150 226	64 195	41 651	42,7
		b	+5,3	+5,5	.	x
27.5	Herstellung von Haushaltsgeräten	a	299 874	166 519	86 814	55,5
		b	+1,5	+6,1	+24,8	x

Noch: 5. Umsatz in Nordrhein-Westfalen nach Wirtschaftszweigen

Systematik-Nr.	Wirtschaftszweig a = September 2010 b = Veränderung gegenüber gleichem Vorjahreszeitraum in %	Gesamtumsatz	Auslandsumsatz		Anteil Auslandsumsatz am Gesamtumsatz (Exportquote)	
			insgesamt	darunter Eurozone		
			1 000 EUR			%
28	Maschinenbau	a	3 541 666	2 110 774	666 103	59,6
		b	-4,5	-8,0	+5,4	x
28.1	Herstellung von nicht wirtschaftszweig-spezifischen Maschinen	a	1 231 643	672 136	245 636	54,6
		b	+9,8	+8,4	+0,1	x
28.4	Herstellung von Werkzeugmaschinen	a	273 097	183 949	45 462	67,4
		b	+9,8	+14,0	+13,2	x
28.9	Herstellung von Maschinen für sonstige bestimmte Wirtschaftszweige	a	972 443	670 127	146 366	68,9
		b	-21,9	-32,6	+11,2	x
29	Herstellung von Kraftwagen und Kraftwagenteilen	a	2 874 553	1 806 048	924 512	62,8
		b	+0,2	+1,3	+9,1	x
29.1	Herstellung von Kraftwagen und Kraftwagenmotoren	a	1 879 758	1 376 133	.	73,2
		b	-9,0	-5,9	.	x
29.2	Herstellung von Karosserien, Aufbauten und Anhängern	a	166 560	86 356	.	51,8
		b	+52,9	+71,7	.	x
29.3	Herstellung von Teilen und Zubehör für Kraftwagen	a	828 234	343 559	217 296	41,5
		b	+19,1	+26,9	+24,3	x
30	Sonstiger Fahrzeugbau	a	110 269	72 491	33 892	65,7
		b	-1,7	+9,4	+49,0	x
30.2	Schienenfahrzeugbau	a	75 222	57 622	27 465	76,6
		b	-3,0	+5,8	+68,2	x
31	Herstellung von Möbeln	a	582 525	157 220	121 444	27,0
		b	+5,5	+6,4	+4,9	x
32	Herstellung von sonstigen Waren	a	139 040	42 299	24 542	30,4
		b	+5,4	+4,6	-1,8	x
32.4	Herstellung von Spielwaren	a	40 450	5 512	.	13,6
		b	+20,1	-28,7	.	x
32.5	Herstellung von medizinischen und zahnmedizinischen Apparaten und Materialien	a	48 975	17 494	10 080	35,7
		b	+2,0	+7,0	+5,8	x
33	Reparatur und Installation von Maschinen und Ausrüstungen	a	437 072	94 179	36 788	21,5
		b	-27,1	-35,3	+8,6	x
33.1	Reparatur von Metallzeugnissen, Maschinen und Ausrüstungen	a	233 525	66 198	21 057	28,3
		b	+1,6	+104,2	+25,5	x
33.2	Installation von Maschinen und Ausrüstungen a. n. g.	a	203 547	27 981	15 731	13,7
		b	-45,0	-75,3	-8,0	x
	Insgesamt	a	26 614 941	11 410 084	5 875 412	42,9
		b	+8,4	+8,4	+12,4	x

**6. Betriebe, Beschäftigte, geleistete Arbeitsstunden, Entgelte und Umsatz
des Verarbeitenden Gewerbes sowie des Bergbaus und der Gewinnung
von Steinen und Erden nach Verwaltungsbezirken
Berichtsmonat September 2010**

Verwaltungsbezirk	Betriebe	Beschäftigte	Geleistete Arbeits- stunden	Entgelte	Gesamtumsatz	
					insgesamt	darunter Auslands- umsatz
	Anzahl		1 000	1 000 EUR		
Kreisfreie Städte						
Düsseldorf	63	30 369	3 849	125 550	1 066 304	515 669
Duisburg	63	31 976	3 980	115 696	1 001 179	319 531
Essen	76	14 290	1 943	53 153	366 891	119 926
Krefeld	64	18 587	2 376	75 844	800 673	462 265
Mönchengladbach	67	12 853	1 708	46 181	279 533	106 904
Mülheim an der Ruhr	39	11 840	1 557	45 619	252 690	69 495
Oberhausen	31	6 932	885	28 535	187 677	121 614
Remscheid	67	11 518	1 586	40 006	214 427	114 762
Solingen	63	9 336	1 272	27 957	174 747	76 818
Wuppertal	98	21 594	2 955	77 762	281 806	147 073
Kreise						
Kleve	67	9 167	1 235	27 732	208 154	102 519
Mettmann	198	35 000	4 768	125 342	703 547	283 915
Rhein-Kreis Neuss	94	24 428	3 341	95 732	737 541	374 509
Viersen	88	12 341	1 667	37 107	263 102	75 195
Wesel	86	18 941	2 445	65 331	444 718	217 612
Reg.-Bez. Düsseldorf	1 164	269 172	35 569	987 546	6 982 992	3 107 806
Kreisfreie Städte						
Bonn	33	6 837	924	22 521	90 954	40 816
Köln	123	45 470	6 052	195 780	2 297 009	1 286 952
Leverkusen	32	12 460	1 589	52 967	604 351	437 297
Kreise						
Städteregion Aachen	126	30 159	4 180	100 975	757 781	345 124
Düren	76	14 867	2 088	49 793	279 172	149 974
Rhein-Erft-Kreis	74	19 288	2 662	72 071	1 023 101	324 108
Euskirchen	43	8 476	1 152	26 823	164 473	55 106
Heinsberg	51	7 752	1 014	21 843	133 920	57 763
Oberbergischer Kreis	137	26 631	3 598	85 321	522 212	226 467
Rheinisch-Bergischer Kreis	64	10 293	1 354	35 514	163 008	66 737
Rhein-Sieg-Kreis	124	18 738	2 444	61 329	402 953	166 737
Reg.-Bez. Köln	883	200 971	27 057	724 937	6 438 933	3 157 082
Kreisfreie Städte						
Bottrop	22	7 960	968	22 586	129 371	16 426
Gelsenkirchen	43	9 766	1 307	37 971	308 222	96 692
Münster	38	7 730	1 130	26 783	212 771	93 319

**Noch: 6. Betriebe, Beschäftigte, geleistete Arbeitsstunden, Entgelte und Umsatz
des Verarbeitenden Gewerbes sowie des Bergbaus und der Gewinnung
von Steinen und Erden nach Verwaltungsbezirken
Berichtsmonat September 2010**

Verwaltungsbezirk	Betriebe	Beschäftigte	Geleistete Arbeits- stunden	Entgelte	Gesamtumsatz	
					insgesamt	darunter Auslands- umsatz
	Anzahl		1 000	1 000 EUR		
Kreise						
Borken	164	28 515	3 962	84 348	543 646	199 620
Coesfeld	70	9 793	1 356	28 364	317 666	111 683
Recklinghausen	90	20 725	2 703	70 953	878 955	421 240
Steinfurt	159	28 621	3 897	83 261	547 611	211 499
Warendorf	100	22 091	2 942	76 233	493 363	187 517
Reg.-Bez. Münster	686	135 201	18 265	430 500	3 431 605	1 337 997
Kreisfreie Stadt						
Bielefeld	88	17 216	2 261	59 056	314 318	126 991
Kreise						
Gütersloh	202	46 149	6 092	143 819	1 230 591	441 427
Herford	142	22 797	3 086	64 176	449 733	115 637
Höxter	46	8 042	1 110	21 672	154 796	44 066
Lippe	110	22 812	3 029	68 940	435 153	189 813
Minden-Lübbecke	143	25 533	3 488	76 157	511 136	173 793
Paderborn	119	22 137	2 940	66 812	449 893	132 437
Reg.-Bez. Detmold	850	164 686	22 006	500 632	3 545 621	1 224 165
Kreisfreie Städte						
Bochum	71	17 684	2 255	58 940	754 997	419 812
Dortmund	89	17 221	2 398	61 555	425 372	200 703
Hagen	61	11 976	1 551	44 474	377 723	124 909
Hamm	42	8 879	1 160	29 207	234 578	88 170
Herne	30	11 171	1 050	32 566	104 739	59 388
Kreise						
Ennepe-Ruhr-Kreis	139	24 733	3 297	85 788	538 331	259 676
Hochsauerlandkreis	142	25 072	3 390	78 116	563 654	196 980
Märkischer Kreis	311	52 740	7 186	172 680	1 012 532	392 393
Olpe	107	19 179	2 629	60 017	350 712	117 855
Siegen-Wittgenstein	156	30 407	4 002	102 498	795 391	353 480
Soest	117	25 739	3 652	81 858	601 091	231 851
Unna	103	19 447	2 484	62 322	456 669	137 817
Reg.-Bez. Arnsberg	1 368	264 248	35 052	870 020	6 215 789	2 583 034
Nordrhein-Westfalen	4 951	1 034 278	137 948	3 513 636	26 614 941	11 410 084

7. Betriebe, Beschäftigte und Umsatz in Nordrhein-Westfalen nach fachlichen Betriebsteilen

Systematik-Nr.	Wirtschaftszweig a = September 2010 b = Veränderung gegenüber gleichem Vorjahreszeitraum in %	Betriebs- teile	Beschäftigte	Umsatz			
				insgesamt	darunter Auslandsumsatz		
					1 000 EUR		%
Anzahl							
B	Bergbau und Gewinnung von Steinen und Erden	a	50	31 800	195 962	14 311	7,3
		b	-15,3	-6,6	+22,1	+13,7	x
05	Kohlenbergbau	a	24	29 265	165 870	.	.
		b	-11,1	-7,2	+30,1	.	x
08	Gewinnung von Steinen und Erden, sonstiger Bergbau	a	26	2 535	30 092	.	.
		b	-18,8	+1,3	-8,9	.	x
C	Verarbeitendes Gewerbe	a	7 285	973 958	23 438 719	10 134 320	43,2
		b	-4,8	-2,6	+9,3	+11,4	x
10	Herstellung von Nahrungs- und Futtermitteln	a	570	68 542	2 040 135	436 699	21,4
		b	+1,2	+0,2	-0,5	+13,4	x
10.1	Schlachten und Fleischverarbeitung	a	118	14 280	694 152	136 993	19,7
		b	-11,3	-4,4	-6,7	+16,1	x
10.3	Obst- und Gemüseverarbeitung	a	44	5 715	188 004	36 866	19,6
		b	-	+5,6	+6,8	-4,3	x
10.5	Milchverarbeitung	a	25	3 088	145 052	42 222	29,1
		b	-	-2,7	+9,5	+26,7	x
10.6	Mahl- und Schälmaschinen, Herstellung von Stärke und Stärkeerzeugnissen	a	31	2 307	87 567	27 351	31,2
		b	+10,7	-0,6	+5,5	+7,8	x
10.7	Herstellung von Back- und Teigwaren	a	181	22 424	295 775	28 023	9,5
		b	+2,8	+5,2	+0,6	-1,0	x
10.8	Herstellung von sonstigen Nahrungsmitteln	a	124	17 669	474 348	119 511	25,2
		b	+7,8	-3,5	+4,4	+15,1	x
11	Getränkeherstellung	a	54	7 735	229 614	21 544	9,4
		b	-3,6	-6,3	-14,9	+3,2	x
12	Tabakverarbeitung	a	3	693	19 927	5 517	27,7
		b	-	-0,9	+8,9	+8,7	x
13	Herstellung von Textilien	a	167	15 204	253 459	102 630	40,5
		b	-6,7	-6,6	+10,5	+7,3	x
13.2	Weberei	a	33	3 613	52 909	29 419	55,6
		b	-2,9	-1,4	+19,8	+21,7	x
13.3	Veredlung von Textilien und Bekleidung	a	20	1 644	16 507	6 157	37,3
		b	-16,7	-13,5	-2,5	+3,9	x
13.9	Herstellung von sonstigen Textilwaren	a	104	9 601	171 767	66 365	38,6
		b	-6,3	-6,8	+5,7	+6,8	x
14	Herstellung von Bekleidung	a	33	4 036	153 005	63 972	41,8
		b	-13,2	-8,0	+10,9	+14,2	x
15	Herstellung von Leder, Lederwaren und Schuhen	a	15	1 772	38 967	15 900	40,8
		b	-6,3	-5,6	+6,5	+16,4	x
16	Herstellung von Holz-, Flecht-, Korb- und Korkwaren (ohne Möbel)	a	102	12 006	228 677	60 033	26,3
		b	+4,1	-1,4	+3,7	-0,6	x

**Noch: 7. Betriebe, Beschäftigte und Umsatz in Nordrhein-Westfalen
nach fachlichen Betriebsteilen**

Systematik-Nr.	Wirtschaftszweig a = September 2010 b = Veränderung gegenüber gleichem Vorjahreszeitraum in %	Betriebs- teile	Beschäftigte	Umsatz			
				insgesamt	darunter Auslandsumsatz		
					1 000 EUR	%	
17	Herstellung von Papier, Pappe und Waren daraus	a	194	28 396	658 436	301 515	45,8
		b	-5,4	-1,2	+4,6	+8,4	x
17.1	Herstellung von Holz- und Zellstoff, Papier, Karton und Pappe	a	52	8 430	267 619	161 344	60,3
		b	-3,7	-2,5	+8,9	.	x
17.2	Herstellung von Waren aus Papier, Karton und Pappe	a	142	19 966	390 817	140 171	35,9
		b	-6,0	-0,6	+1,8	.	x
18	Herstellung von Druckerzeugnissen; Vervielfältigung von bespielten Ton-, Bild- und Datenträgern	a	173	18 062	280 815	49 540	17,6
		b	-7,0	-6,4	-7,0	-20,7	x
19	Kokerei und Mineralölverarbeitung	a	22	4 429	663 216	64 623	9,7
		b	-4,3	-2,7	+66,7	+59,9	x
20	Herstellung von chemischen Erzeugnissen	a	539	80 200	3 496 457	1 865 792	53,4
		b	+0,2	+1,7	+27,7	+28,2	x
20.1	Herstellung von chemischen Grundstoffen, Düngemitteln und Stickstoffverbindungen, Kunststoffen in Primärformen und synthe- tischem Kautschuk in Primärformen	a	255	42 135	2 556 799	1 385 565	54,2
		b	-0,8	+2,3	+35,4	+33,8	x
20.3	Herstellung von Anstrichmitteln, Druckfarben und Kitten	a	72	10 434	258 452	105 621	40,9
		b	-5,3	-0,7	+8,0	+12,6	x
20.4	Herstellung von Seifen, Wasch-, Reinigungs- und Körperpflegemitteln sowie von Duftstoffen	a	73	12 023	282 805	124 856	44,1
		b	+9,0	+7,4	+12,6	+23,2	x
20.5	Herstellung von sonstigen chemischen Erzeugnissen	a	123	12 600	343 094	202 782	59,1
		b	+0,8	-2,4	+12,7	+14,6	x
21	Herstellung von pharmazeutischen Erzeugnissen	a	55	11 483	339 633	201 677	59,4
		b	+1,9	-18,0	-7,8	+12,1	x
22	Herstellung von Gummi- und Kunststoffwaren	a	518	55 631	956 212	375 936	39,3
		b	-7,8	-0,7	+9,7	+7,3	x
22.1	Herstellung von Gummiwaren	a	51	7 674	136 554	59 436	43,5
		b	-5,6	+3,7	+8,7	-0,1	x
22.2	Herstellung von Kunststoffwaren	a	467	47 957	819 659	316 500	38,6
		b	-8,1	-1,4	+9,9	+8,8	x
23	Herstellung von Glas und Glaswaren, Keramik, Verarbeitung von Steinen und Erden	a	202	24 186	457 322	141 952	31,0
		b	-2,4	-3,0	+2,4	+3,1	x
23.1	Herstellung von Glas und Glaswaren	a	56	9 526	154 579	51 483	33,3
		b	-	-2,9	+2,8	-4,4	x
23.5	Herstellung von Zement, Kalk und gebranntem Gips	a	23	1 991	72 267	17 475	24,2
		b	-4,2	-3,1	-5,4	-0,1	x
23.6	Herstellung von Erzeugnissen aus Beton, Zement und Gips	a	50	4 555	90 523	14 137	15,6
		b	-	+1,7	+6,6	+22,1	x
23.9	Herstellung von Schleifkörpern und Schleif- mitteln auf Unterlage sowie sonstigen Erzeugnissen aus nichtmetallischen Mineralien a. n. g.	a	28	3 621	69 516	31 544	45,4
		b	-3,4	-4,4	+11,4	+23,3	x

**Noch: 7. Betriebe, Beschäftigte und Umsatz in Nordrhein-Westfalen
nach fachlichen Betriebsteilen**

Systematik-Nr.	Wirtschaftszweig a = September 2010 b = Veränderung gegenüber gleichem Vorjahreszeitraum in %	Betriebs- teile	Beschäftigte	Umsatz			
				insgesamt	darunter Auslandsumsatz		
					1 000 EUR	%	
24	Metallerzeugung und -bearbeitung	a	450	102 248	3 231 490	1 167 058	36,1
		b	-7,0	-3,1	+25,6	+30,3	x
24.2	Herstellung von Stahlrohren, Rohrform-, Rohrverschluss- und Rohrverbindungs- stücken aus Stahl	a	56	15 879	406 132	184 571	45,4
		b	-5,1	-0,4	+10,5	+10,4	x
24.3	Sonstige erste Bearbeitung von Eisen und Stahl	a	103	12 050	422 706	148 016	35,0
		b	-8,8	-6,7	+34,0	+30,5	x
24.4	Erzeugung und erste Bearbeitung von NE-Metallen	a	105	18 799	773 940	328 855	42,5
		b	-0,9	-0,1	+30,3	+32,5	x
24.5	Gießereien	a	133	20 501	307 707	113 063	36,7
		b	-12,5	-4,5	+25,1	+26,4	x
25	Herstellung von Metallerzeugnissen	a	1 202	124 355	1 903 290	662 558	34,8
		b	-8,7	-4,7	+7,3	+5,7	x
25.1	Stahl- und Leichtmetallbau	a	184	15 310	232 479	58 036	25,0
		b	+2,8	+0,4	-9,4	-24,0	x
25.5	Herstellung von Schmiede-, Press-, Zieh- und Stanzteilen, gewalzten Ringen und pulvermetallurgischen Erzeugnissen	a	193	27 234	480 440	160 706	33,4
		b	-7,7	-6,0	+12,0	+4,0	x
25.6	Oberflächenveredlung und Wärmebehandlung; Mechanik a. n. g.	a	206	16 772	195 093	41 514	21,3
		b	-19,2	-7,5	+12,7	+23,7	x
25.7	Herstellung von Schneidwaren, Werkzeugen, Schlössern und Beschlägen aus unedlen Metallen	a	274	34 135	467 176	191 838	41,1
		b	-7,1	-4,0	+4,7	+8,2	x
25.9	Herstellung von sonstigen Metallwaren	a	297	27 812	471 992	181 314	38,4
		b	-8,9	-4,9	+9,9	+8,2	x
26	Herstellung von Datenverarbeitungs- geräten, elektronischen und optischen Erzeugnissen	a	210	24 386	432 591	228 045	52,7
		b	-3,7	-0,2	+13,6	+27,2	x
26.3	Herstellung von Geräten und Einrichtungen der Telekommunikationstechnik	a	27	3 947	75 371	28 662	38,0
		b	-6,9	-1,9	-9,8	-19,3	x
26.5	Herstellung von Mess-, Kontroll-, Navigations- u. ä. Instrumenten und Vorrichtungen; Herstellung von Uhren	a	112	11 710	162 891	92 461	56,8
		b	-0,9	-1,9	+20,6	+32,8	x
27	Herstellung von elektrischen Ausrüstungen	a	410	74 073	1 386 540	654 035	47,2
		b	-8,3	-2,1	+17,2	+13,9	x
27.1	Herstellung von Elektromotoren, Genera- toren, Transformatoren, Elektrizitäts- verteilungs- und -schaltanlagen	a	148	21 037	465 516	202 765	43,6
		b	-14,5	-7,0	+26,3	+14,4	x
27.3	Herstellung von Kabeln und elektrischem Installationsmaterial	a	96	22 323	367 303	183 852	50,1
		b	-	+2,7	+21,3	+33,3	x
27.4	Herstellung von elektrischen Lampen und Leuchten	a	57	11 199	197 682	75 158	38,0
		b	-9,5	-2,3	+10,0	+1,3	x
27.5	Herstellung von Haushaltsgeräten	a	36	11 586	212 103	119 787	56,5
		b	-2,7	-2,1	+3,5	+3,6	x

**Noch: 7. Betriebe, Beschäftigte und Umsatz in Nordrhein-Westfalen
nach fachlichen Betriebsteilen**

Systematik-Nr.	Wirtschaftszweig a = September 2010 b = Veränderung gegenüber gleichem Vorjahreszeitraum in %		Betriebs- teile	Beschäftigte	Umsatz		
					insgesamt	darunter Auslandsumsatz	
			Anzahl		1 000 EUR		%
28	Maschinenbau	a	1 149	159 334	3 071 500	1 830 883	59,6
		b	-4,3	-4,0	-9,0	-14,4	x
28.1	Herstellung von nicht wirtschaftszweig- spezifischen Maschinen	a	286	56 350	1 007 548	531 493	52,8
		b	-4,3	-1,0	+7,6	+4,1	x
28.4	Herstellung von Werkzeugmaschinen	a	107	13 360	256 599	170 318	66,4
		b	-3,6	-7,5	+8,6	+10,0	x
28.9	Herstellung von Maschinen für sonstige bestimmte Wirtschaftszweige	a	361	41 937	917 518	649 319	70,8
		b	-5,5	-4,4	-28,5	-35,6	x
29	Herstellung von Kraftwagen und Kraftwagenteilen	a	225	76 769	2 380 701	1 492 753	62,7
		b	-4,3	-1,4	+10,4	+24,4	x
29.1	Herstellung von Kraftwagen und Kraftwagenmotoren	a	15	25 179	1 401 567	1 052 186	75,1
		b	+7,1	-2,3	+6,8	+24,0	x
29.2	Herstellung von Karosserien, Aufbauten und Anhängern	a	45	7 312	153 288	82 650	53,9
		b	-6,3	-4,4	+56,6	+77,5	x
29.3	Herstellung von Teilen und Zubehör für Kraftwagen	a	165	44 278	825 846	357 916	43,3
		b	-4,6	-0,3	+10,8	+17,5	x
30	Sonstiger Fahrzeugbau	a	40	7 054	104 373	69 846	66,9
		b	-2,4	-17,5	+1,4	+10,7	x
30.2	Schienenfahrzeugbau	a	12	4 681	70 319	53 682	76,3
		b	-14,3	-21,7	-1,6	+7,1	x
31	Herstellung von Möbeln	a	225	28 662	539 719	146 284	27,1
		b	-7,4	-4,4	+6,0	+6,9	x
32	Herstellung von sonstigen Waren	a	83	8 318	98 822	34 755	35,2
		b	+6,4	+8,7	+3,9	+9,2	x
32.4	Herstellung von Spielwaren	a	12	1 573	26 692	5 479	20,5
		b	-14,3	-1,9	+9,1	-8,8	x
32.5	Herstellung von medizinischen und zahn- medizinischen Apparaten und Materialien	a	41	4 439	39 787	16 948	42,6
		b	+10,8	+5,9	+2,2	+9,7	x
33	Reparatur und Installation von Maschinen und Ausrüstungen	a	644	36 384	473 817	140 775	29,7
		b	-2,4	+3,7	-16,7	+29,6	x
33.1	Reparatur von Metallerzeugnissen, Maschinen und Ausrüstungen	a	385	19 864	256 518	93 028	36,3
		b	-2,0	+8,2	+4,7	+127,6	x
33.2	Installation von Maschinen und Ausrüstungen a. n. g.	a	259	16 520	217 299	47 747	22,0
		b	-3,0	-1,2	-33,0	-29,6	x
	Insgesamt	a	7 335	1 005 758	23 634 681	10 148 631	42,9
b		-4,9	-2,7	+9,4	+11,4	x	

Veröffentlichungen

Veröffentlichungen zur Entwicklung und Struktur im Verarbeitenden Gewerbe sowie im Bergbau und bei der Gewinnung von Steinen und Erden

Betriebsergebnisse

– monatlich

Inhalt: Betriebe, Beschäftigte, Arbeitsstunden, Entgelte, Umsätze nach Wirtschaftszweigen insgesamt und nach Regierungsbezirken; aktuellste Produktions- und Auftragseingangsindizes nach Wirtschaftszweigen in Nordrhein-Westfalen

Bestellnummer: E133

– jährlich

Inhalt: Betriebe, Beschäftigte, Arbeitsstunden, Entgelte, Umsätze nach Wirtschaftszweigen insgesamt und nach Regierungsbezirken sowie kreisfreien Städten und Kreisen

Bestellnummer: E123

Weitere Auskünfte zu diesen Veröffentlichungen erteilen Ihnen gerne Theo Troost und Frank Hanst unter Telefon-Nr. (02 11) 9449-3845 bzw. (02 11) 9449-3789.