

Statistische Berichte

Verarbeitendes Gewerbe sowie Bergbau und Gewinnung
von Steinen und Erden in Nordrhein-Westfalen

Juli 2010



Verarbeitendes Gewerbe sowie Bergbau und Gewinnung von Steinen und Erden in Nordrhein-Westfalen

Juli 2010

Herausgegeben von
Information und Technik Nordrhein-Westfalen, Geschäftsbereich Statistik
Mauerstraße 51, 40476 Düsseldorf • Postfach 10 11 05, 40002 Düsseldorf
Telefon 0211 9449-01 • Telefax 0211 442006
Internet: <http://www.it.nrw.de>
E-Mail: poststelle@it.nrw.de

Erschienen im Oktober 2010

Alle Statistischen Berichte finden Sie als PDF-Datei zum kostenlosen
Download in unserer Internet-Rubrik „Publikationen“.

© Information und Technik NRW, Düsseldorf, 2010
Auszugsweise Vervielfältigung und Verbreitung mit Quellenangabe gestattet.

Inhalt

Seite

Vorbemerkungen	5
Erläuterungen	5
Methodische Hinweise	6
Definitionen	6
Systematiken	7
Veröffentlichungen	7
Hinweise	8
Klassifikation der Wirtschaftszweige	10
 Tabellenteil	
1. Übersicht über die wirtschaftliche Entwicklung in Nordrhein-Westfalen 2000 – 2010	20
Grafiken <i>Auftragseingangsindex</i>	21
2. Auftragseingangsindex im Verarbeitenden Gewerbe in Nordrhein-Westfalen	24
Grafiken <i>Produktionsindex</i>	30
3. Produktionsindex im Verarbeitenden Gewerbe sowie Bergbau und Gewinnung von Steinen und Erden in Nordrhein-Westfalen	33
4. Betriebe, Beschäftigte, geleistete Arbeitsstunden, Entgelte und Umsatz in Nordrhein-Westfalen nach Wirtschaftszweigen	34
5. Umsatz in Nordrhein-Westfalen nach Wirtschaftszweigen	38
6. Betriebe, Beschäftigte, geleistete Arbeitsstunden, Entgelte und Umsatz des Verarbeitenden Gewerbes sowie des Bergbaus und der Gewinnung von Steinen und Erden nach kreisfreien Städten und Kreisen	42
7. Betriebe, Beschäftigte und Umsatz in Nordrhein-Westfalen nach fachlichen Betriebsteilen	44

Vorbemerkungen

Mit Beginn des Berichtsmonats Januar 2009 wurde die Klassifikation der Wirtschaftszweige, Ausgabe 2003 (WZ 2003) durch die Klassifikation der Wirtschaftszweige, Ausgabe 2008 (WZ 2008) abgelöst. Die WZ 2008 ist das Ergebnis einer generellen Aktualisierung der Klassifikation der Wirtschaftszweige, Ausgabe 2003. Sie basiert auf der statistischen Systematik der Wirtschaftszweige in der Europäischen Gemeinschaft (NACE Rev. 2), die mit der Verordnung (EG) Nr. 1893/2006 des Europäischen Parlaments und des Rates vom 20. Dezember 2006 (ABl. EG Nr. L 393 S. 1) veröffentlicht wurde, und ihrerseits auf der Internationalen Systematik der Wirtschaftszweige (ISIC Rev. 4) der Vereinten Nationen aufbaut.

Die Klassifikation der Wirtschaftszweige, Ausgabe 2008 ist gleichzeitig maßgebend für die Abgrenzung des Wirtschaftssektors Verarbeitendes Gewerbe sowie Bergbau und Gewinnung von Steinen und Erden und hat damit Auswirkungen auf die Zusammensetzung der Berichtsreise der Statistiken dieses Bereichs.

Das Verarbeitende Gewerbe wird dabei nicht nur intern neu gegliedert, sondern es wird auch insgesamt neu abgegrenzt. So werden einige Tätigkeiten, die bisher dem Verarbeitenden Gewerbe zugeordnet waren, künftig aus den Erhebungen in diesen Bereichen herausfallen, andere Tätigkeiten dagegen werden neu aufgenommen. Die Neuzuordnungen des „Verlagswesens“ und des „Recyclings“ in Bereiche außerhalb des Verarbeitenden Gewerbes sind dabei besonders gravierend. Ebenfalls von großer Bedeutung ist die Trennung zwischen der „Herstellung“ von Investitionsgütern und deren „Reparatur und Installation“. Zu diesem Zweck wurde eine separate Abteilung innerhalb des Verarbeitenden Gewerbes „Reparatur und Installation von Maschinen und Ausrüstungen“ gebildet. Daneben gibt es eine Reihe von Änderungen im Detail der Klassifikation wie z. B. die Schaffung eigener Abteilungen für die „Getränkeherstellung“ und die „Herstellung von pharmazeutischen Erzeugnissen“ (siehe Klassifikation der Wirtschaftszweige Ausgabe 2008 (WZ 2008) S. 10 ff.).

Darüber hinaus wurden zwei methodische Änderungen bei der Klassifizierung vorgenommen. Zum Einen ändert sich die Zuordnung der sogenannten **Converter**. Dabei handelt es sich um Betriebe oder Unternehmen ohne eigene Warenproduktion, die fremdbezogene Waren im eigenen Namen verkaufen und zusätzlich die gewerblichen Schutzrechte an den Produkten besitzen. Diese Converter wurden bislang so klassifiziert, als hätten sie die Waren selbst hergestellt. Nach der WZ 2008 werden diese Einheiten nun nicht mehr als Hersteller von Waren behandelt. Sie gehören künftig i. d. R. zum Handel. Lohnauftraggeber (also Einheiten, die einem Dritten das wesentliche Inputmaterial

unentgeltlich zur Bearbeitung bereitstellen) werden dagegen weiterhin wie Hersteller klassifiziert.

Zum Anderen erfolgt in Fällen **vertikaler Integration**, bei der verschiedene Produktionsstufen nacheinander von derselben Einheit ausgeführt werden und der aus einem Produktionsprozess hervorgegangene Output als Input für die nächste Stufe dient, die Klassifizierung entsprechend der Produktionsstufe, die den größten Beitrag zur Wertschöpfung der Einheit leistet (und nicht mehr wie bisher nach dem Output der letzten Produktionsstufe).

Erläuterungen

Ziel der Statistik

Die monatlichen Erhebungen des Verarbeitenden Gewerbes sowie des Bergbaus und der Gewinnung von Steinen und Erden stellen kurzfristig Daten über die konjunkturelle Entwicklung dieses Wirtschaftsbereichs in wirtschaftssystematischer und regionaler Gliederung zur Verfügung. Die Ergebnisse der Statistiken sind wichtiges Material für die Arbeiten der gesetzgebenden Körperschaften, der Bundes- und Landesregierungen, der Verbände, Kammern sowie sonstigen Institutionen und bilden eine unentbehrliche Grundlage für zahlreiche wirtschaftspolitische Entscheidungen.

Rechtsgrundlage

Rechtsgrundlage für die Erhebungen im Verarbeitenden Gewerbe sowie im Bergbau und in der Gewinnung von Steinen und Erden ist das Gesetz über die Statistik im Produzierenden Gewerbe (ProdGewStatG) in der Fassung der Bekanntmachung vom 21. März 2002 (BGBl. I S. 1181), zuletzt geändert durch Artikel 3 des Gesetzes vom 17. März 2008 (BGBl. I S. 399) in Verbindung mit dem Gesetz über die Statistik für Bundeszwecke (Bundesstatistikgesetz – BStatG) vom 22. Januar 1987 (BGBl. I S. 462, 565), zuletzt geändert durch Artikel 3 des Gesetzes vom 7. September 2007 (BGBl. I S. 2246).

Berichtskreis

Monatsbericht für Betriebe des Verarbeitenden Gewerbes sowie des Bergbaus und der Gewinnung von Steinen und Erden

Der Berichtskreis des Monatsberichtes umfasst seit Januar 2007 alle Betriebe des Wirtschaftsbereichs Verarbeitendes Gewerbe sowie Bergbau und Gewinnung von Steinen und Erden mit mindestens 50 tätigen Personen, unabhängig davon, ob diese Betriebe zu Unternehmen dieses Wirtschaftsbereichs gehören, oder zu

Unternehmen, deren wirtschaftlicher Schwerpunkt außerhalb des Produzierenden Gewerbes liegt.

Am 1. Januar 2007 trat Artikel 10 des Ersten Gesetzes zum Abbau bürokratischer Hemmnisse insbesondere in der mittelständischen Wirtschaft vom 22. August 2006 (BGBl I S. 1970) in Kraft, durch den das Gesetz über die Statistik im Produzierenden Gewerbe geändert wurde. Wurden in der Vergangenheit beim Monatsbericht im Verarbeitenden Gewerbe alle Betriebe von Unternehmen mit 20 und mehr tätigen Personen befragt, so sind ab dem Berichtsmonat Januar 2007 nur noch Betriebe mit 50 und mehr tätigen Personen einbezogen. Mit dieser Maßnahme wird eine deutliche Entlastung insbesondere der kleinen und mittleren Unternehmen von statistischen Auskunftspflichten erreicht. Die unterhalb dieser neuen Abschneidegrenze liegenden Betriebe werden ab dem Berichtsjahr 2007 nur noch im neu eingeführten Jahresbericht für Betriebe im Verarbeitenden Gewerbe nach den tätigen Personen, den Entgelten (Lohn- und Gehaltsummen) sowie dem Umsatz befragt. Dieser Bericht stellt sicher, dass die für regionale Strukturuntersuchungen notwendigen Informationen im bisherigen Umfang und in bisheriger Qualität zumindest jährlich zur Verfügung stehen.

Methodische Hinweise

Die Merkmale „Umsatz“ und „Beschäftigte“ werden nach fachlichen Betriebsteilen erhoben und sowohl für Betriebe als auch für fachliche Betriebsteile aufbereitet. Die beiden übrigen Merkmale „Arbeitsstunden“ und „Entgelte“ werden nur für den gesamten Betrieb (einschl. der sonstigen Betriebsteile) erhoben. Das Merkmal „Auftragseingang“ wird nur für ausgewählte Wirtschaftszweige nach fachlichen Betriebsteilen erhoben. Es dient ausschließlich zur Berechnung der Auftragseingangsindizes. Hinsichtlich der Darstellung der Ergebnisse wird bei den Merkmalen „Beschäftigte“ und „Umsätze“ zwischen einem Nachweis nach fachlichen Betriebsteilen und nach Betrieben unterschieden. Beim Nachweis nach Betrieben werden alle Angaben eines kombinierten Betriebes (örtliche Einheit mit Betriebsteilen in mehreren Wirtschaftszweigen der WZ 2008) unter dem Wirtschaftszweig nachgewiesen, bei dem der Schwerpunkt der wirtschaftlichen Tätigkeit des Betriebes liegt.

Mit Berichtsmonat Januar 2009 wurde die Berechnung des Auftragseingangsindex sowie des Produktionsindex auf das Basisjahr 2005 umgestellt. Für Vergleichszwecke wurden frühere Ergebnisse sowohl auf die neue Basis als auch auf die neue WZ 2008 umgerechnet.

Definitionen

Betrieb

Ein Betrieb ist ein an einem Standort gelegenes Unternehmen oder ein Teil eines Unternehmens (z. B. Werk, Fabrikationsstätte), wenn an diesem Ort oder von diesem Ort aus Wirtschaftstätigkeiten ausgeübt werden, für die i. d. R. eine oder mehrere Personen im Auftrag desselben Unternehmens arbeiten.

Ein Unternehmen ist die kleinste rechtlich selbstständige Einheit, die aus handels- oder steuerrechtlichen Gründen Bücher führt.

Beschäftigte

Alle Personen, die am Ende des Monats in einem arbeitsrechtlichen Verhältnis zum Betrieb stehen (einschl. Heim-, Saison- und Aushilfsarbeiter/-innen sowie Teilzeitbeschäftigte unabhängig von der Anzahl der im Berichtsmonat geleisteten Stunden), tätige (Mit)inhaberinnen und -inhaber sowie unbezahlt mithelfende Familienangehörige, soweit sie mindestens ein Drittel der üblichen Arbeitszeit im Betrieb tätig sind.

Aufgrund der Organisationsreform in der gesetzlichen Rentenversicherung ist ab dem Jahr 2005 die Unterscheidung zwischen Arbeitern und Angestellten aufgehoben. Aus diesem Grunde werden ab Januar 2006 die Angaben zu Arbeitern und Löhnen nicht mehr separat erhoben. In den Ergebnissen dargestellt werden nur noch die Beschäftigten insgesamt sowie die Entgelte (früher: Bruttolohn- und -gehaltsumme).

Geleistete Arbeitsstunden

Alle tatsächlich geleisteten (nicht die bezahlten) Stunden aller tätigen Personen.

Entgelte

Summe der Bruttobezüge ohne Arbeitgeberanteile zur Sozialversicherung, jedoch einschließlich Lohn- und Gehaltzuschlägen (auch Gratifikationen, Erfindergelder sowie Provisionen, Tantiemen usw.). Vergütungen für gewerblich und kaufmännisch Auszubildende sind enthalten. Nicht erfasst werden allgemeine soziale Aufwendungen sowie Vergütungen, die als Spesensersatz anzusehen sind.

Gesamtumsatz

Umsatz aus Eigenerzeugung, baugewerblicher Umsatz sowie Umsatz aus Handelsware und sonstigen nicht industriellen Tätigkeiten (wie Erlöse aus Vermietung und Verpachtung, Provisionseinnahmen, Erlöse aus Transportleistungen für Dritte und aus dem Verkauf von eigenen landwirtschaftlichen Erzeugnissen). Als Umsatz gilt die Summe der Rechnungsendbeträge (ohne Umsatzsteuer) einschließlich etwa darin enthaltener Verbrauchsteuern sowie der Kosten für Fracht, Transportversicherung, Porto, Verpackung und Spesen,

auch wenn diese gesondert in Rechnung gestellt werden. Bei der Darstellung nach fachlichen Betriebsteilen handelt es sich ausschließlich um den Umsatz aus Eigenherzeugung.

Auslandsumsatz

Direkte Lieferungen und Leistungen an Empfänger, die im Ausland ansässig sind, sowie Lieferungen an Exporteure, die die bestellten Waren ohne Be- und Verarbeitung in das Ausland ausführen. Zusätzlich zum „Auslandsumsatz insgesamt“ wird der „Auslandsumsatz mit den Ländern der Eurozone“ veröffentlicht. Das sind die Länder der Europäischen Union, die den EURO als gemeinsame Währung eingeführt haben. Im Einzelnen sind das ab Januar 2009 die Umsätze mit Belgien, Finnland, Frankreich, Griechenland, Irland, Italien, Luxemburg, Malta, den Niederlanden, Österreich, Portugal, Slowakei, Slowenien, Spanien und Zypern.

Auftragseingangsindex

Der Nachweis der Auftragseingangsindizes erfolgt für ausgewählte Wirtschaftszweige des Verarbeitenden Gewerbes nach der Klassifikation der Wirtschaftszweige, Ausgabe 2008 (WZ 2008) und vier Hauptgruppen. Die Ergebnisse werden sowohl in nominalen (Wert-) als auch realen (Volumen-)Indizes dargestellt. Zur Berechnung des realen Auftragseingangsindex werden Preisindizes für gewerbliche Produkte (Inlands-Auftragseingänge) sowie Preisindizes für die Ausfuhr (Auslands-Auftragseingänge) verwendet. Die Berechnung der Auftragseingangsindizes basiert auf den Ergebnissen des Monatsberichts für Betriebe des Verarbeitenden Gewerbes sowie des Bergbaus und der Gewinnung von Steinen und Erden. Es handelt sich bei den Auftragseingängen um den Wert (ohne Umsatzsteuer, aber ggf. einschl. Verbrauchsteuern) aller im Berichtsmonat eingegangenen und vom Betrieb fest akzeptierten Aufträge auf Lieferung selbst hergestellter (bzw. im Lohnauftrag gefertigter) Produkte.

Produktionsindex

Der Produktionsindex zeigt – unbeeinflusst von Preisveränderungen und Kalenderunregelmäßigkeiten – kurzfristig die Entwicklung der Produktionsleistung der einzelnen Wirtschaftszweige und des gesamten Produzierenden Gewerbes auf. Der Nachweis des Produktionsindex erfolgt nach der Klassifikation der Wirtschaftszweige, Ausgabe 2008 (WZ 2008) und Hauptgruppen. Die Berechnung des Produktionsindex basiert im Wesentlichen auf den Ergebnissen der monatlichen Produktionserhebung bei Betrieben mit mindestens 50 Beschäftigten. Nach dem gleichen Konzept wird zusätzlich ein vierteljährlicher Produktionsindex durch Aggregation der drei Monatsmeldungen der Betriebe des Verarbeitenden Gewerbes mit 50 und mehr Beschäftigten und der Produktionsdaten der übrigen vierteljährlich meldepflichtigen Betriebe von Unternehmen mit in der Regel 20 und mehr Beschäftigten des Produzierenden Gewerbes berechnet. Zur Verbes-

serung der Qualität der monatlichen Produktionsindizes werden diese nachträglich für jeden Wirtschaftszweig an das Niveau des entsprechenden vierteljährlichen Produktionsindex angeglichen.

Systematiken

Die Darstellung aller Ergebnisse erfolgt in der Gliederung der Klassifikation der Wirtschaftszweige, Ausgabe 2008 (WZ 2008). Ausschließlich für die Darstellung der Indizes werden Hauptgruppen durch die direkte Zuordnung der Wirtschaftsgruppen (= Dreisteller der Systematik) der WZ 2008 zu den Bereichen

VO	= Vorleistungsgüterproduzenten
IG	= Investitionsgüterproduzenten
GG	= Gebrauchsgüterproduzenten
VG	= Verbrauchsgüterproduzenten
EN	= Energie

gebildet (siehe Klassifikation der Wirtschaftszweige Ausgabe 2008 (WZ 2008) S. 10 ff.).

Veröffentlichungen

Ergebnisse für das Bundesgebiet über den Bereich Verarbeitendes Gewerbe sowie Bergbau und Gewinnung von Steinen und Erden werden vom Statistischen Bundesamt (www.destatis.de) in der Fachserie 4, Reihe 4 veröffentlicht.

Aktuelle Ergebnisse – auch von anderen Bundesländern – werden im Internet unter www.statistikportal.de veröffentlicht. Dort kann über die GENESIS Datenbank auch auf ausgewählte Ergebnisse für alle Länder sowie alle Stadt- und Landkreise zugegriffen werden.

Jährliche Strukturergebnisse aller Betriebe von Unternehmen mit 20 und mehr tätigen Personen werden im Statistischen Bericht E123/E129 „Betriebsergebnisse; Beschäftigte, Entgelte und Umsätze nach Wirtschaftszweigen insgesamt und nach Regierungsbezirken sowie kreisfreien Städten und Kreisen (Bestellnummer: E123)“ veröffentlicht.

Hinweis

Städteregion Aachen – Änderung des Gebietsstandes

Seit dem 21. Oktober 2009 bilden die Stadt Aachen und die Gemeinden des aufgelösten Kreises Aachen nach dem Aachen-Gesetz die Städteregion Aachen. Die Städteregion Aachen ist Rechtsnachfolgerin des Kreises Aachen.

Die Stadt Aachen wird in der vorliegenden Veröffentlichung ab dem Berichtsjahr 2010 als regionsangehörige Gemeinde der Städteregion Aachen ausgewiesen, die Vergleichbarkeit der Summen der kreisfreien Städte und Kreise zu den Vorjahren ist dadurch nicht mehr gegeben. Die Städteregion Aachen besteht als Gemeindeverband aus Aachen, Alsdorf, Baesweiler, Eschweiler, Herzogenrath, Monschau, Roetgen, Simmerath, Stolberg (Rhld.) und Würselen.

Zeichenerklärung

(nach DIN 55 301)

- 0 weniger als die Hälfte von 1 in der letzten besetzten Stelle, jedoch mehr als nichts
- nichts vorhanden (genau null)
- . Zahlenwert unbekannt oder geheim zu halten
- x Tabellenfach gesperrt, da Aussage nicht sinnvoll
- r berichtigte Zahl

Klassifikation der Wirtschaftszweige

**Wirtschaftszweige des Verarbeitenden Gewerbes sowie
des Bergbaus und der Gewinnung von Steinen und Erden**
aus: **Klassifikation der Wirtschaftszweige Ausgabe 2008 (WZ 2008)**

Abteilung Gruppe Klasse	Bezeichnung	Haupt- gruppe
Abschnitt B	Bergbau und Gewinnung von Steinen und Erden	
05	Kohlenbergbau	
05.1	Steinkohlenbergbau	EN
05.10	Steinkohlenbergbau	
05.2	Braunkohlenbergbau	EN
05.20	Braunkohlenbergbau	
06	Gewinnung von Erdöl und Erdgas	
06.1	Gewinnung von Erdöl	EN
06.10	Gewinnung von Erdöl	
06.2	Gewinnung von Erdgas	EN
06.20	Gewinnung von Erdgas	
07	Erzbergbau	
07.1	Eisenerzbergbau	VO
07.10	Eisenerzbergbau	
07.2	NE-Metallerzbergbau	VO
07.21	Bergbau auf Uran- und Thoriumerze	
07.29	Sonstiger NE-Metallerzbergbau	
08	Gewinnung von Steinen und Erden, sonstiger Bergbau	
08.1	Gewinnung von Natursteinen, Kies, Sand, Ton und Kaolin	VO
08.11	Gewinnung von Naturwerksteinen und Natursteinen, Kalk- und Gipsstein, Kreide und Schiefer	
08.12	Gewinnung von Kies, Sand, Ton und Kaolin	
08.9	Sonstiger Bergbau; Gewinnung von Steinen und Erden a. n. g.	VO
08.91	Bergbau auf chemische und Düngemittelminerale	
08.92	Torfgewinnung	
08.93	Gewinnung von Salz	
08.99	Gewinnung von Steinen und Erden a. n. g.	
09	Erbringung von Dienstleistungen für den Bergbau und für die Gewinnung von Steinen und Erden	
09.1	Erbringung von Dienstleistungen für die Gewinnung von Erdöl und Erdgas	VO
09.10	Erbringung von Dienstleistungen für die Gewinnung von Erdöl und Erdgas	
09.9	Erbringung von Dienstleistungen für den sonstigen Bergbau und die Gewinnung von Steinen und Erden	VO
09.90	Erbringung von Dienstleistungen für den sonstigen Bergbau und die Gewinnung von Steinen und Erden	
Abschnitt C	Verarbeitendes Gewerbe	
10	Herstellung von Nahrungs- und Futtermitteln	
10.1	Schlachten und Fleischverarbeitung	VG
10.11	Schlachten (ohne Schlachten von Geflügel)	
10.12	Schlachten von Geflügel	
10.13	Fleischverarbeitung	
10.2	Fischverarbeitung	VG
10.20	Fischverarbeitung	
10.3	Obst- und Gemüseverarbeitung	VG
10.31	Kartoffelverarbeitung	
10.32	Herstellung von Frucht- und Gemüsesäften	
10.39	Sonstige Verarbeitung von Obst und Gemüse	

**Noch: Wirtschaftszweige des Verarbeitenden Gewerbes sowie
des Bergbaus und der Gewinnung von Steinen und Erden
aus: Klassifikation der Wirtschaftszweige Ausgabe 2008 (WZ 2008)**

Abteilung Gruppe Klasse	Bezeichnung	Haupt- gruppe
noch: Abschnitt C		
Verarbeitendes Gewerbe		
10.4	Herstellung von pflanzlichen und tierischen Ölen und Fetten	VG
10.41	Herstellung von Ölen und Fetten (ohne Margarine u. ä. Nahrungsfette)	
10.42	Herstellung von Margarine u. ä. Nahrungsfetten	
10.5	Milchverarbeitung	VG
10.51	Milchverarbeitung (ohne Herstellung von Speiseeis)	
10.52	Herstellung von Speiseeis	
10.6	Mahl- und Schälmaschinen, Herstellung von Stärke und Stärkeerzeugnissen	VO
10.61	Mahl- und Schälmaschinen	
10.62	Herstellung von Stärke und Stärkeerzeugnissen	
10.7	Herstellung von Back- und Teigwaren	VG
10.71	Herstellung von Backwaren (ohne Dauerbackwaren)	
10.72	Herstellung von Dauerbackwaren	
10.73	Herstellung von Teigwaren	
10.8	Herstellung von sonstigen Nahrungsmitteln	VG
10.81	Herstellung von Zucker	
10.82	Herstellung von Süßwaren (ohne Dauerbackwaren)	
10.83	Verarbeitung von Kaffee und Tee, Herstellung von Kaffee-Ersatz	
10.84	Herstellung von Würzmitteln und Soßen	
10.85	Herstellung von Fertiggerichten	
10.86	Herstellung von homogenisierten und diätetischen Nahrungsmitteln	
10.89	Herstellung von sonstigen Nahrungsmitteln a. n. g.	
10.9	Herstellung von Futtermitteln	VO
10.91	Herstellung von Futtermitteln für Nutztiere	
10.92	Herstellung von Futtermitteln für sonstige Tiere	
11	Getränkeherstellung	
11.0	Getränkeherstellung	VG
11.01	Herstellung von Spirituosen	
11.02	Herstellung von Traubenwein	
11.03	Herstellung von Apfelwein und anderen Fruchtweinen	
11.04	Herstellung von Wermutwein und sonstigen aromatisierten Weinen	
11.05	Herstellung von Bier	
11.06	Herstellung von Malz	
11.07	Herstellung von Erfrischungsgetränken; Gewinnung natürlicher Mineralwässer	
12	Tabakverarbeitung	
12.0	Tabakverarbeitung	VG
12.00	Tabakverarbeitung	
13	Herstellung von Textilien	
13.1	Spinnstoffaufbereitung und Spinnerei	VO
13.10	Spinnstoffaufbereitung und Spinnerei	
13.2	Weberei	VO
13.20	Weberei	
13.3	Veredlung von Textilien und Bekleidung	VO
13.30	Veredlung von Textilien und Bekleidung	
13.9	Herstellung von sonstigen Textilwaren	VG
13.91	Herstellung von gewirktem und gestricktem Stoff	
13.92	Herstellung von konfektionierten Textilwaren (ohne Bekleidung)	
13.93	Herstellung von Teppichen	
13.94	Herstellung von Seilerwaren	
13.95	Herstellung von Vliesstoff und Erzeugnissen daraus (ohne Bekleidung)	
13.96	Herstellung von technischen Textilien	
13.99	Herstellung von sonstigen Textilwaren a. n. g.	

**Noch: Wirtschaftszweige des Verarbeitenden Gewerbes sowie
des Bergbaus und der Gewinnung von Steinen und Erden
aus: Klassifikation der Wirtschaftszweige Ausgabe 2008 (WZ 2008)**

Abteilung Gruppe Klasse	Bezeichnung	Haupt- gruppe
noch: Abschnitt C	Verarbeitendes Gewerbe	
14	Herstellung von Bekleidung	
14.1	Herstellung von Bekleidung (ohne Pelzbekleidung)	VG
14.11	Herstellung von Lederbekleidung	
14.12	Herstellung von Arbeits- und Berufsbekleidung	
14.13	Herstellung von sonstiger Oberbekleidung	
14.14	Herstellung von Wäsche	
14.19	Herstellung von sonstiger Bekleidung und Bekleidungszubehör a. n. g.	
14.2	Herstellung von Pelzwaren	VG
14.20	Herstellung von Pelzwaren	
14.3	Herstellung von Bekleidung aus gewirktem und gestricktem Stoff	VG
14.31	Herstellung von Strumpfwaren	
14.39	Herstellung von sonstiger Bekleidung aus gewirktem und gestricktem Stoff	
15	Herstellung von Leder, Lederwaren und Schuhen	
15.1	Herstellung von Leder und Lederwaren (ohne Herstellung von Lederbekleidung)	VG
15.11	Herstellung von Leder und Lederfaserstoff; Zurichtung und Färben von Fellen	
15.12	Lederverarbeitung (ohne Herstellung von Lederbekleidung)	
15.2	Herstellung von Schuhen	VG
15.20	Herstellung von Schuhen	
16	Herstellung von Holz-, Flecht-, Korb- und Korkwaren (ohne Möbel)	
16.1	Säge-, Hobel- und Holzimprägnierwerke	VO
16.10	Säge-, Hobel- und Holzimprägnierwerke	
16.2	Herstellung von sonstigen Holz-, Kork-, Flecht- und Korbwaren (ohne Möbel)	VO
16.21	Herstellung von Furnier-, Sperrholz-, Holzfaser- und Holzspanplatten	
16.22	Herstellung von Parketttafeln	
16.23	Herstellung von sonstigen Konstruktionsteilen, Fertigbauteilen, Ausbauelementen und Fertigteilbauten aus Holz	
16.24	Herstellung von Verpackungsmitteln, Lagerbehältern und Ladungsträgern aus Holz	
16.29	Herstellung von Holzwaren a. n. g., Kork-, Flecht- und Korbwaren (ohne Möbel)	
17	Herstellung von Papier, Pappe und Waren daraus	
17.1	Herstellung von Holz- und Zellstoff, Papier, Karton und Pappe	VO
17.11	Herstellung von Holz- und Zellstoff	
17.12	Herstellung von Papier, Karton und Pappe	
17.2	Herstellung von Waren aus Papier, Karton und Pappe	VO
17.21	Herstellung von Wellpapier und -pappe sowie von Verpackungsmitteln aus Papier, Karton und Pappe	
17.22	Herstellung von Haushalts-, Hygiene- und Toilettenartikeln aus Zellstoff, Papier und Pappe	
17.23	Herstellung von Schreibwaren und Bürobedarf aus Papier, Karton und Pappe	
17.24	Herstellung von Tapeten	
17.29	Herstellung von sonstigen Waren aus Papier, Karton und Pappe	

Noch: **Wirtschaftszweige des Verarbeitenden Gewerbes sowie
des Bergbaus und der Gewinnung von Steinen und Erden**
aus: **Klassifikation der Wirtschaftszweige Ausgabe 2008 (WZ 2008)**

Abteilung Gruppe Klasse	Bezeichnung	Haupt- gruppe
noch: Abschnitt C	Verarbeitendes Gewerbe	
18	Herstellung von Druckerzeugnissen; Vervielfältigung von bespielten Ton-, Bild- und Datenträgern	
18.1	Herstellung von Druckerzeugnissen	VG
18.11	Drucken von Zeitungen	
18.12	Drucken a. n. g.	
18.13	Druck- und Medienvorstufe	
18.14	Binden von Druckerzeugnissen und damit verbundene Dienstleistungen	
18.2	Vervielfältigung von bespielten Ton-, Bild- und Datenträgern	VG
18.20	Vervielfältigung von bespielten Ton-, Bild- und Datenträgern	
19	Kokerei und Mineralölverarbeitung	
19.1	Kokerei	EN
19.10	Kokerei	
19.2	Mineralölverarbeitung	EN
19.20	Mineralölverarbeitung	
20	Herstellung von chemischen Erzeugnissen	
20.1	Herstellung von chemischen Grundstoffen, Düngemitteln und Stickstoffverbindungen, Kunststoffen in Primärformen und synthetischem Kautschuk in Primärformen	VO
20.11	Herstellung von Industriegasen	
20.12	Herstellung von Farbstoffen und Pigmenten	
20.13	Herstellung von sonstigen anorganischen Grundstoffen und Chemikalien	
20.14	Herstellung von sonstigen organischen Grundstoffen und Chemikalien	
20.15	Herstellung von Düngemitteln und Stickstoffverbindungen	
20.16	Herstellung von Kunststoffen in Primärformen	
20.17	Herstellung von synthetischem Kautschuk in Primärformen	
20.2	Herstellung von Schädlingsbekämpfungsmitteln, Pflanzenschutz- und Desinfektionsmitteln	VO
20.20	Herstellung von Schädlingsbekämpfungsmitteln, Pflanzenschutz- und Desinfektionsmitteln	
20.3	Herstellung von Anstrichmitteln, Druckfarben und Kitten	VO
20.30	Herstellung von Anstrichmitteln, Druckfarben und Kitten	
20.4	Herstellung von Seifen, Wasch-, Reinigungs- und Körperpflegemitteln sowie von Duftstoffen	VG
20.41	Herstellung von Seifen, Wasch-, Reinigungs- und Poliermitteln	
20.42	Herstellung von Körperpflegemitteln und Duftstoffen	
20.5	Herstellung von sonstigen chemischen Erzeugnissen	VO
20.51	Herstellung von pyrotechnischen Erzeugnissen	
20.52	Herstellung von Klebstoffen	
20.53	Herstellung von etherischen Ölen	
20.59	Herstellung von sonstigen chemischen Erzeugnissen a. n. g.	
20.6	Herstellung von Chemiefasern	VO
20.60	Herstellung von Chemiefasern	
21	Herstellung von pharmazeutischen Erzeugnissen	
21.1	Herstellung von pharmazeutischen Grundstoffen	VG
21.10	Herstellung von pharmazeutischen Grundstoffen	
21.2	Herstellung von pharmazeutischen Spezialitäten und sonstigen pharmazeutischen Erzeugnissen	VG
21.20	Herstellung von pharmazeutischen Spezialitäten und sonstigen pharmazeutischen Erzeugnissen	

**Noch: Wirtschaftszweige des Verarbeitenden Gewerbes sowie
des Bergbaus und der Gewinnung von Steinen und Erden
aus: Klassifikation der Wirtschaftszweige Ausgabe 2008 (WZ 2008)**

Abteilung Gruppe Klasse	Bezeichnung	Haupt- gruppe
noch: Abschnitt C	Verarbeitendes Gewerbe	
22	Herstellung von Gummi- und Kunststoffwaren	
22.1	Herstellung von Gummiwaren	VO
22.11	Herstellung und Runderneuerung von Bereifungen	
22.19	Herstellung von sonstigen Gummiwaren	
22.2	Herstellung von Kunststoffwaren	VO
22.21	Herstellung von Platten, Folien, Schläuchen und Profilen aus Kunststoffen	
22.22	Herstellung von Verpackungsmitteln aus Kunststoffen	
22.23	Herstellung von Baubedarfsartikeln aus Kunststoffen	
22.29	Herstellung von sonstigen Kunststoffwaren	
23	Herstellung von Glas und Glaswaren, Keramik, Verarbeitung von Steinen und Erden	
23.1	Herstellung von Glas und Glaswaren	VO
23.11	Herstellung von Flachglas	
23.12	Veredlung und Bearbeitung von Flachglas	
23.13	Herstellung von Hohlglas	
23.14	Herstellung von Glasfasern und Waren daraus	
23.19	Herstellung, Veredlung und Bearbeitung von sonstigem Glas einschließlich technischen Glaswaren	
23.2	Herstellung von feuerfesten keramischen Werkstoffen und Waren	VO
23.20	Herstellung von feuerfesten keramischen Werkstoffen und Waren	
23.3	Herstellung von keramischen Baumaterialien	VO
23.31	Herstellung von keramischen Wand- und Bodenfliesen und -platten	
23.32	Herstellung von Ziegeln und sonstiger Baukeramik	
23.4	Herstellung von sonstigen Porzellan- und keramischen Erzeugnissen	VO
23.41	Herstellung von keramischen Haushaltswaren und Ziergegenständen	
23.42	Herstellung von Sanitärkeramik	
23.43	Herstellung von Isolatoren und Isolierteilen aus Keramik	
23.44	Herstellung von keramischen Erzeugnissen für sonstige technische Zwecke	
23.49	Herstellung von sonstigen keramischen Erzeugnissen	
23.5	Herstellung von Zement, Kalk und gebranntem Gips	VO
23.51	Herstellung von Zement	
23.52	Herstellung von Kalk und gebranntem Gips	
23.6	Herstellung von Erzeugnissen aus Beton, Zement und Gips	VO
23.61	Herstellung von Erzeugnissen aus Beton, Zement und Kalksandstein für den Bau	
23.62	Herstellung von Gips erzeugnissen für den Bau	
23.63	Herstellung von Frischbeton (Transportbeton)	
23.64	Herstellung von Mörtel und anderem Beton (Trockenbeton)	
23.65	Herstellung von Faserzementwaren	
23.69	Herstellung von sonstigen Erzeugnissen aus Beton, Zement und Gips a. n. g.	
23.7	Be- und Verarbeitung von Naturwerksteinen und Natursteinen a. n. g.	VO
23.70	Be- und Verarbeitung von Naturwerksteinen und Natursteinen a. n. g.	
23.9	Herstellung von Schleifkörpern und Schleifmitteln auf Unterlage sowie sonstigen Erzeugnissen aus nichtmetallischen Mineralien a. n. g.	VO
23.91	Herstellung von Schleifkörpern und Schleifmitteln auf Unterlage	
23.99	Herstellung von sonstigen Erzeugnissen aus nichtmetallischen Mineralien a. n. g.	

**Noch: Wirtschaftszweige des Verarbeitenden Gewerbes sowie
des Bergbaus und der Gewinnung von Steinen und Erden
aus: Klassifikation der Wirtschaftszweige Ausgabe 2008 (WZ 2008)**

Abteilung Gruppe Klasse	Bezeichnung	Haupt- gruppe
noch: Abschnitt C	Verarbeitendes Gewerbe	
24	Metallerzeugung und -bearbeitung	
24.1	Erzeugung von Roheisen, Stahl und Ferrolegierungen	VO
24.10	Erzeugung von Roheisen, Stahl und Ferrolegierungen	
24.2	Herstellung von Stahlrohren, Rohrform-, Rohrverschluss- und Rohrverbindungsstücken aus Stahl	VO
24.20	Herstellung von Stahlrohren, Rohrform-, Rohrverschluss- und Rohrverbindungsstücken aus Stahl	
24.3	Sonstige erste Bearbeitung von Eisen und Stahl	VO
24.31	Herstellung von Blankstahl	
24.32	Herstellung von Kaltband mit einer Breite von weniger als 600 mm	
24.33	Herstellung von Kaltprofilen	
24.34	Herstellung von kaltgezogenem Draht	
24.4	Erzeugung und erste Bearbeitung von NE-Metallen	VO
24.41	Erzeugung und erste Bearbeitung von Edelmetallen	
24.42	Erzeugung und erste Bearbeitung von Aluminium	
24.43	Erzeugung und erste Bearbeitung von Blei, Zink und Zinn	
24.44	Erzeugung und erste Bearbeitung von Kupfer	
24.45	Erzeugung und erste Bearbeitung von sonstigen NE-Metallen	
24.46	Aufbereitung von Kernbrennstoffen	
24.5	Gießereien	VO
24.51	Eisengießereien	
24.52	Stahlgießereien	
24.53	Leichtmetallgießereien	
24.54	Buntmetallgießereien	
25	Herstellung von Metallerzeugnissen	
25.1	Stahl- und Leichtmetallbau	IG
25.11	Herstellung von Metallkonstruktionen	
25.12	Herstellung von Ausbauelementen aus Metall	
25.2	Herstellung von Metalltanks und -behältern; Herstellung von Heizkörpern und -kesseln für Zentralheizungen	IG
25.21	Herstellung von Heizkörpern und -kesseln für Zentralheizungen	
25.29	Herstellung von Sammelbehältern, Tanks u. ä. Behältern aus Metall	
25.3	Herstellung von Dampfkesseln (ohne Zentralheizungskessel)	IG
25.30	Herstellung von Dampfkesseln (ohne Zentralheizungskessel)	
25.4	Herstellung von Waffen und Munition	IG
25.40	Herstellung von Waffen und Munition	
25.5	Herstellung von Schmiede-, Press-, Zieh- und Stanzteilen, gewalzten Ringen und pulvermetallurgischen Erzeugnissen	VO
25.50	Herstellung von Schmiede-, Press-, Zieh- und Stanzteilen, gewalzten Ringen und pulvermetallurgischen Erzeugnissen	
25.6	Oberflächenveredlung und Wärmebehandlung; Mechanik a. n. g.	VO
25.61	Oberflächenveredlung und Wärmebehandlung	
25.62	Mechanik a. n. g.	
25.7	Herstellung von Schneidwaren, Werkzeugen, Schlössern und Beschlägen aus unedlen Metallen	VO
25.71	Herstellung von Schneidwaren und Bestecken aus unedlen Metallen	
25.72	Herstellung von Schlössern und Beschlägen aus unedlen Metallen	
25.73	Herstellung von Werkzeugen	
25.9	Herstellung von sonstigen Metallwaren	VO
25.91	Herstellung von Fässern, Trommeln, Dosen, Eimern u. ä. Behältern aus Metall	
25.92	Herstellung von Verpackungen und Verschlüssen aus Eisen, Stahl und NE-Metall	
25.93	Herstellung von Drahtwaren, Ketten und Federn	
25.94	Herstellung von Schrauben und Nieten	
25.99	Herstellung von sonstigen Metallwaren a. n. g.	

**Noch: Wirtschaftszweige des Verarbeitenden Gewerbes sowie
des Bergbaus und der Gewinnung von Steinen und Erden
aus: Klassifikation der Wirtschaftszweige Ausgabe 2008 (WZ 2008)**

Abteilung Gruppe Klasse	Bezeichnung	Haupt- gruppe
noch: Abschnitt C	Verarbeitendes Gewerbe	
26	Herstellung von Datenverarbeitungsgeräten, elektronischen und optischen Erzeugnissen	
26.1	Herstellung von elektronischen Bauelementen und Leiterplatten	VO
26.11	Herstellung von elektronischen Bauelementen	
26.12	Herstellung von bestückten Leiterplatten	
26.2	Herstellung von Datenverarbeitungsgeräten und peripheren Geräten	IG
26.20	Herstellung von Datenverarbeitungsgeräten und peripheren Geräten	
26.3	Herstellung von Geräten und Einrichtungen der Telekommunikationstechnik	IG
26.30	Herstellung von Geräten und Einrichtungen der Telekommunikationstechnik	
26.4	Herstellung von Geräten der Unterhaltungselektronik	GG
26.40	Herstellung von Geräten der Unterhaltungselektronik	
26.5	Herstellung von Mess-, Kontroll-, Navigations- u. ä. Instrumenten und Vorrichtungen; Herstellung von Uhren	IG
26.51	Herstellung von Mess-, Kontroll-, Navigations- u. ä. Instrumenten und Vorrichtungen	
26.52	Herstellung von Uhren	
26.6	Herstellung von Bestrahlungs- und Elektrotherapiegeräten und elektromedizinischen Geräten	IG
26.60	Herstellung von Bestrahlungs- und Elektrotherapiegeräten und elektromedizinischen Geräten	
26.7	Herstellung von optischen und fotografischen Instrumenten und Geräten	GG
26.70	Herstellung von optischen und fotografischen Instrumenten und Geräten	
26.8	Herstellung von magnetischen und optischen Datenträgern	VO
26.80	Herstellung von magnetischen und optischen Datenträgern	
27	Herstellung von elektrischen Ausrüstungen	
27.1	Herstellung von Elektromotoren, Generatoren, Transformatoren, Elektrizitätsverteilungs- und -schalteinrichtungen	VO
27.11	Herstellung von Elektromotoren, Generatoren und Transformatoren	
27.12	Herstellung von Elektrizitätsverteilungs- und -schalteinrichtungen	
27.2	Herstellung von Batterien und Akkumulatoren	VO
27.20	Herstellung von Batterien und Akkumulatoren	
27.3	Herstellung von Kabeln und elektrischem Installationsmaterial	VO
27.31	Herstellung von Glasfaserkabeln	
27.32	Herstellung von sonstigen elektronischen und elektrischen Drähten und Kabeln	
27.33	Herstellung von elektrischem Installationsmaterial	
27.4	Herstellung von elektrischen Lampen und Leuchten	VO
27.40	Herstellung von elektrischen Lampen und Leuchten	
27.5	Herstellung von Haushaltsgeräten	GG
27.51	Herstellung von elektrischen Haushaltsgeräten	
27.52	Herstellung von nicht elektrischen Haushaltsgeräten	
27.9	Herstellung von sonstigen elektrischen Ausrüstungen und Geräten a. n. g.	VO
27.90	Herstellung von sonstigen elektrischen Ausrüstungen und Geräten a. n. g.	

**Noch: Wirtschaftszweige des Verarbeitenden Gewerbes sowie
des Bergbaus und der Gewinnung von Steinen und Erden
aus: Klassifikation der Wirtschaftszweige Ausgabe 2008 (WZ 2008)**

Abteilung Gruppe Klasse	Bezeichnung	Haupt- gruppe
noch: Abschnitt C	Verarbeitendes Gewerbe	
28	Maschinenbau	
28.1	Herstellung von nicht wirtschaftszweigspezifischen Maschinen	IG
28.11	Herstellung von Verbrennungsmotoren und Turbinen (ohne Motoren für Luft- und Straßenfahrzeuge)	
28.12	Herstellung von hydraulischen und pneumatischen Komponenten und Systemen	
28.13	Herstellung von Pumpen und Kompressoren a. n. g.	
28.14	Herstellung von Armaturen a. n. g.	
28.15	Herstellung von Lagern, Getrieben, Zahnrädern und Antriebs-elementen	
28.2	Herstellung von sonstigen nicht wirtschaftszweigspezifischen Maschinen	IG
28.21	Herstellung von Öfen und Brennern	
28.22	Herstellung von Hebezeugen und Fördermitteln	
28.23	Herstellung von Büromaschinen (ohne Datenverarbeitungsgeräte und periphere Geräte)	
28.24	Herstellung von handgeführten Werkzeugen mit Motorantrieb	
28.25	Herstellung von kälte- und lufttechnischen Erzeugnissen, nicht für den Haushalt	
28.29	Herstellung von sonstigen nicht wirtschaftszweigspezifischen Maschinen a. n. g.	
28.3	Herstellung von land- und forstwirtschaftlichen Maschinen	IG
28.30	Herstellung von land- und forstwirtschaftlichen Maschinen	
28.4	Herstellung von Werkzeugmaschinen	IG
28.41	Herstellung von Werkzeugmaschinen für die Metallbearbeitung	
28.49	Herstellung von sonstigen Werkzeugmaschinen	
28.9	Herstellung von Maschinen für sonstige bestimmte Wirtschaftszweige	IG
28.91	Herstellung von Maschinen für die Metallerzeugung, von Walzwerkseinrichtungen und Gießmaschinen	
28.92	Herstellung von Bergwerks-, Bau- und Baustoffmaschinen	
28.93	Herstellung von Maschinen für die Nahrungs- und Genussmittelerzeugung und die Tabakverarbeitung	
28.94	Herstellung von Maschinen für die Textil- und Bekleidungsherstellung und die Lederverarbeitung	
28.95	Herstellung von Maschinen für die Papiererzeugung und -verarbeitung	
28.96	Herstellung von Maschinen für die Verarbeitung von Kunststoffen und Kautschuk	
28.99	Herstellung von Maschinen für sonstige bestimmte Wirtschaftszweige a. n. g.	
29	Herstellung von Kraftwagen und Kraftwagenteilen	
29.1	Herstellung von Kraftwagen und Kraftwagenmotoren	IG
29.10	Herstellung von Kraftwagen und Kraftwagenmotoren	
29.2	Herstellung von Karosserien, Aufbauten und Anhängern	IG
29.20	Herstellung von Karosserien, Aufbauten und Anhängern	
29.3	Herstellung von Teilen und Zubehör für Kraftwagen	IG
29.31	Herstellung elektrischer und elektronischer Ausrüstungsgegenstände für Kraftwagen	
29.32	Herstellung von sonstigen Teilen und sonstigem Zubehör für Kraftwagen	

**Noch: Wirtschaftszweige des Verarbeitenden Gewerbes sowie
des Bergbaus und der Gewinnung von Steinen und Erden
aus: Klassifikation der Wirtschaftszweige Ausgabe 2008 (WZ 2008)**

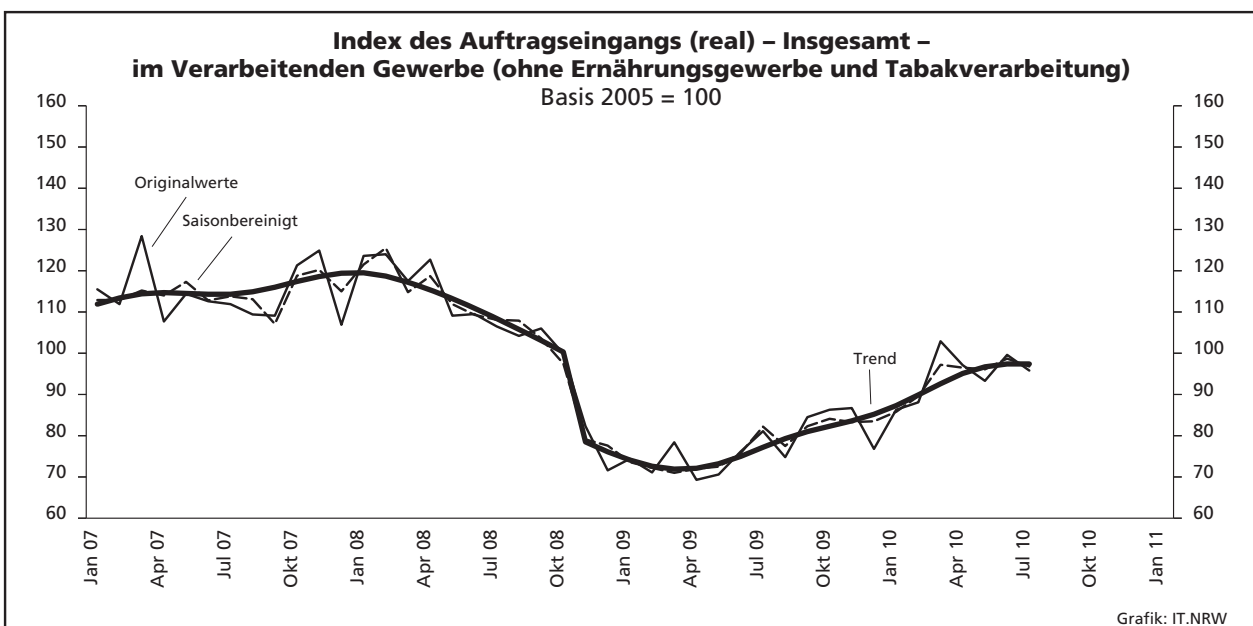
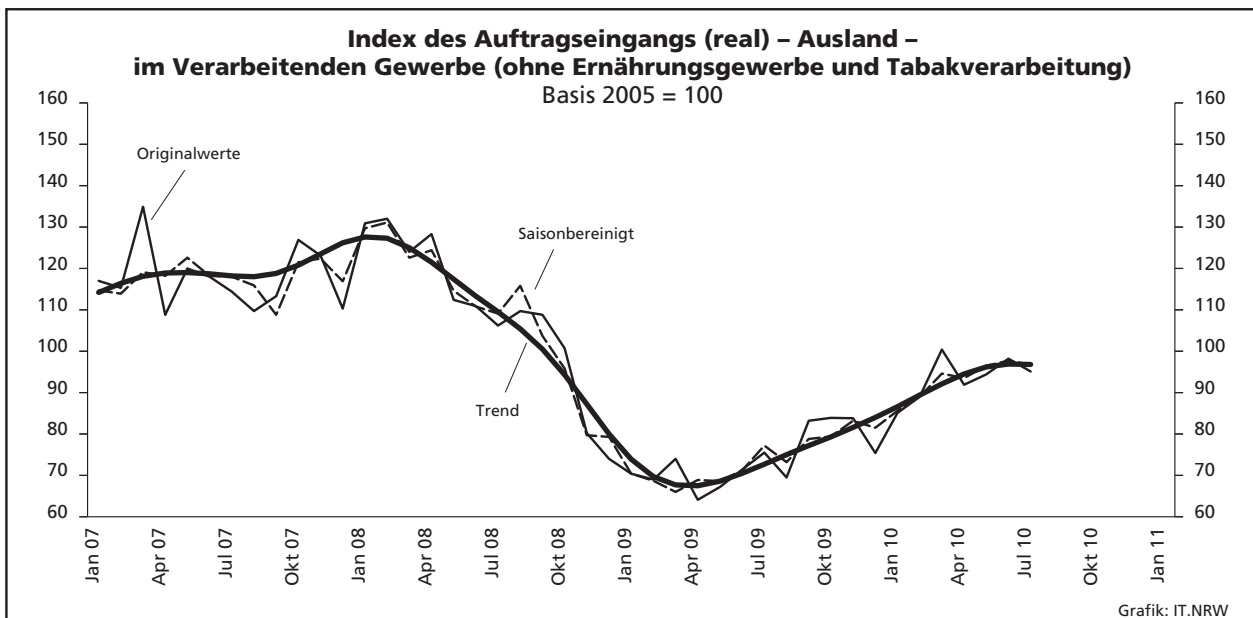
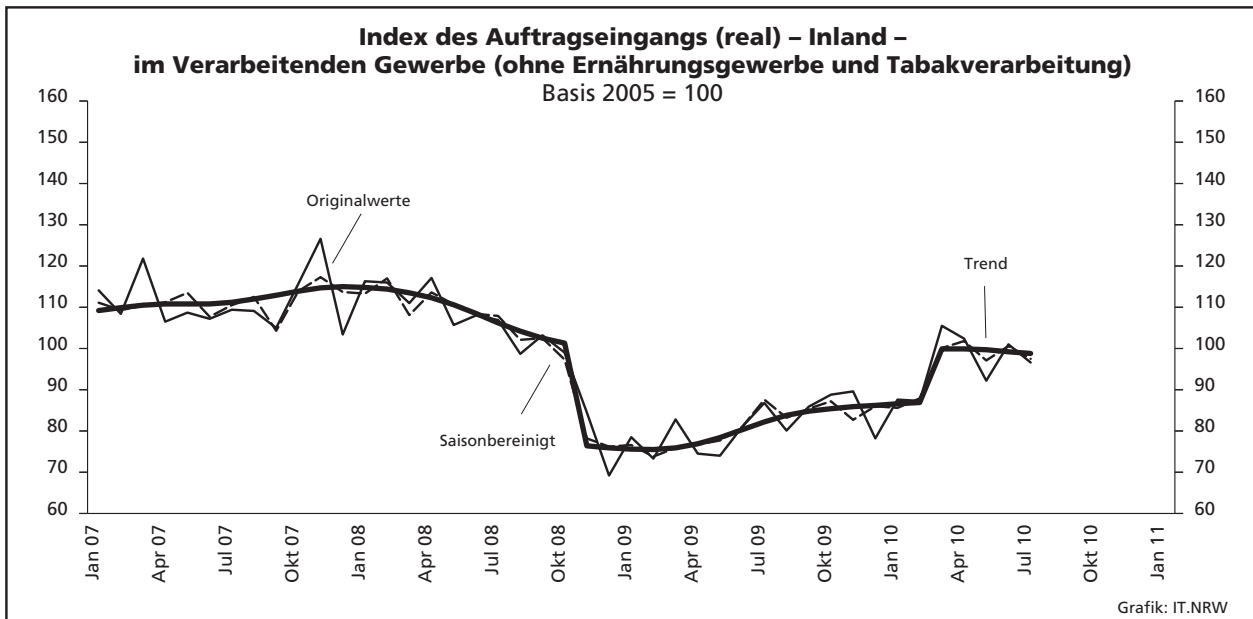
Abteilung Gruppe Klasse	Bezeichnung	Haupt- gruppe
noch: Abschnitt C	Verarbeitendes Gewerbe	
30	Sonstiger Fahrzeugbau	
30.1	Schiff- und Bootsbau	IG
30.11	Schiffbau (ohne Boots- und Yachtbau)	
30.12	Boots- und Yachtbau	
30.2	Schienenfahrzeugbau	IG
30.20	Schienenfahrzeugbau	
30.3	Luft- und Raumfahrzeugbau	IG
30.30	Luft- und Raumfahrzeugbau	
30.4	Herstellung von militärischen Kampffahrzeugen	IG
30.40	Herstellung von militärischen Kampffahrzeugen	
30.9	Herstellung von Fahrzeugen a. n. g.	GG
30.91	Herstellung von Krafträdern	
30.92	Herstellung von Fahrrädern sowie von Behindertenfahrzeugen	
30.99	Herstellung von sonstigen Fahrzeugen a. n. g.	
31	Herstellung von Möbeln	
31.0	Herstellung von Möbeln	GG
31.01	Herstellung von Büro- und Ladenmöbeln	
31.02	Herstellung von Küchenmöbeln	
31.03	Herstellung von Matratzen	
31.09	Herstellung von sonstigen Möbeln	
32	Herstellung von sonstigen Waren	
32.1	Herstellung von Münzen, Schmuck und ähnlichen Erzeugnissen	GG
32.11	Herstellung von Münzen	
32.12	Herstellung von Schmuck, Gold- und Silberschmiedewaren (ohne Fantasieschmuck)	
32.13	Herstellung von Fantasieschmuck	
32.2	Herstellung von Musikinstrumenten	GG
32.20	Herstellung von Musikinstrumenten	
32.3	Herstellung von Sportgeräten	VG
32.30	Herstellung von Sportgeräten	
32.4	Herstellung von Spielwaren	VG
32.40	Herstellung von Spielwaren	
32.5	Herstellung von medizinischen und zahnmedizinischen Apparaten und Materialien	IG
32.50	Herstellung von medizinischen und zahnmedizinischen Apparaten und Materialien	
32.9	Herstellung von Erzeugnissen a. n. g.	VG
32.91	Herstellung von Besen und Bürsten	
32.99	Herstellung von sonstigen Erzeugnissen a. n. g.	
33	Reparatur und Installation von Maschinen und Ausrüstungen	
33.1	Reparatur von Metallerzeugnissen, Maschinen und Ausrüstungen	IG
33.11	Reparatur von Metallerzeugnissen	
33.12	Reparatur von Maschinen	
33.13	Reparatur von elektronischen und optischen Geräten	
33.14	Reparatur von elektrischen Ausrüstungen	
33.15	Reparatur und Instandhaltung von Schiffen, Booten und Yachten	
33.16	Reparatur und Instandhaltung von Luft- und Raumfahrzeugen	
33.17	Reparatur und Instandhaltung von Fahrzeugen a. n. g.	
33.19	Reparatur von sonstigen Ausrüstungen	
33.2	Installation von Maschinen und Ausrüstungen a. n. g.	IG
33.20	Installation von Maschinen und Ausrüstungen a. n. g.	

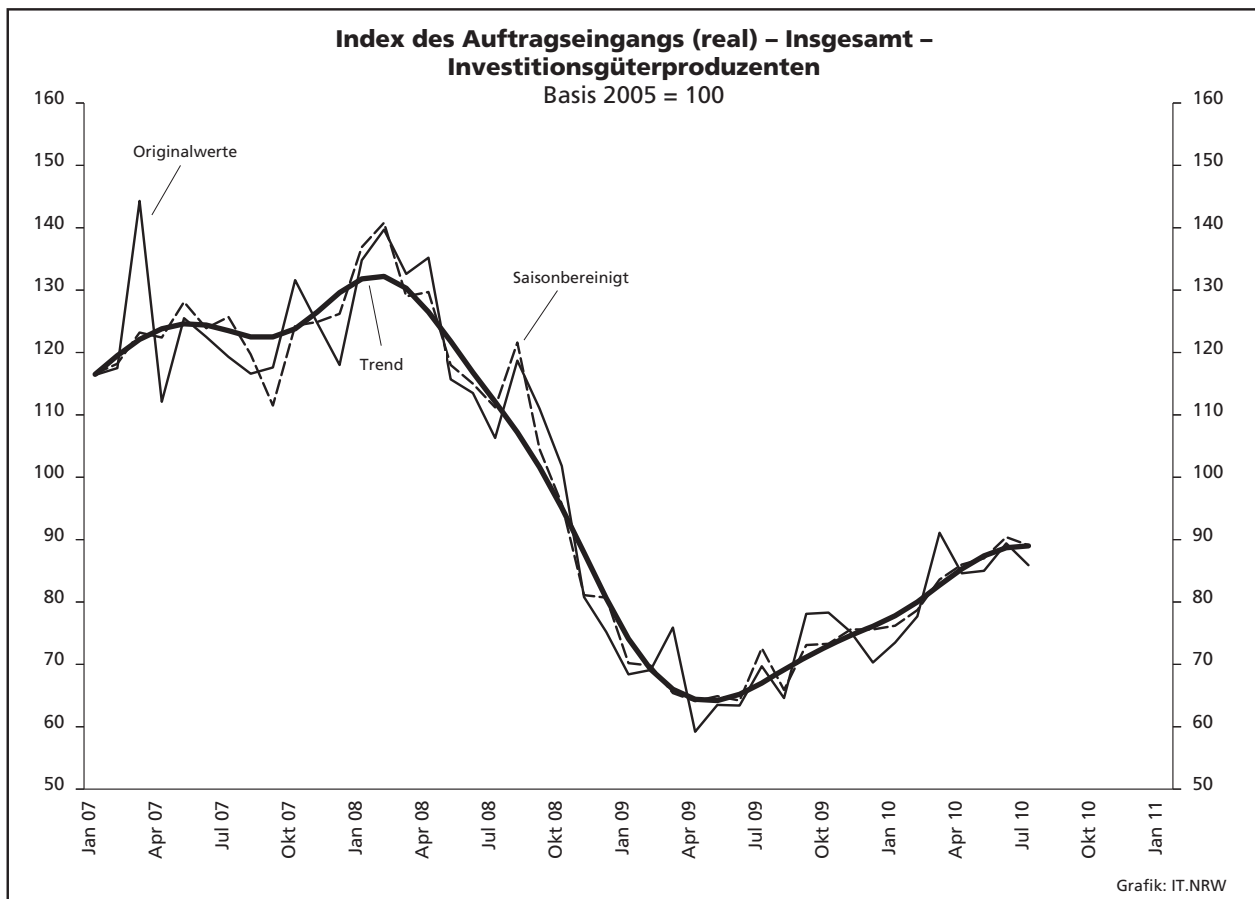
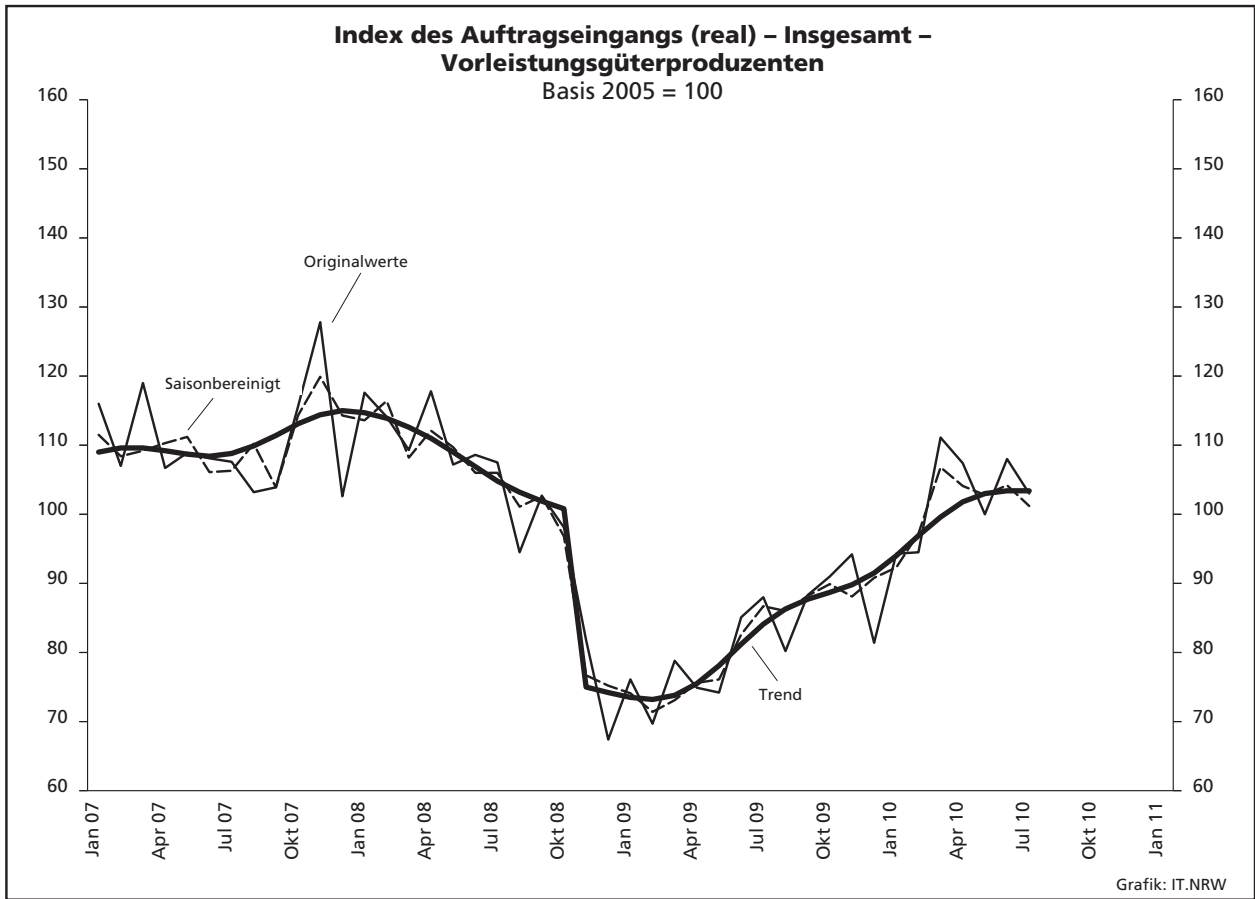
Tabellenteil

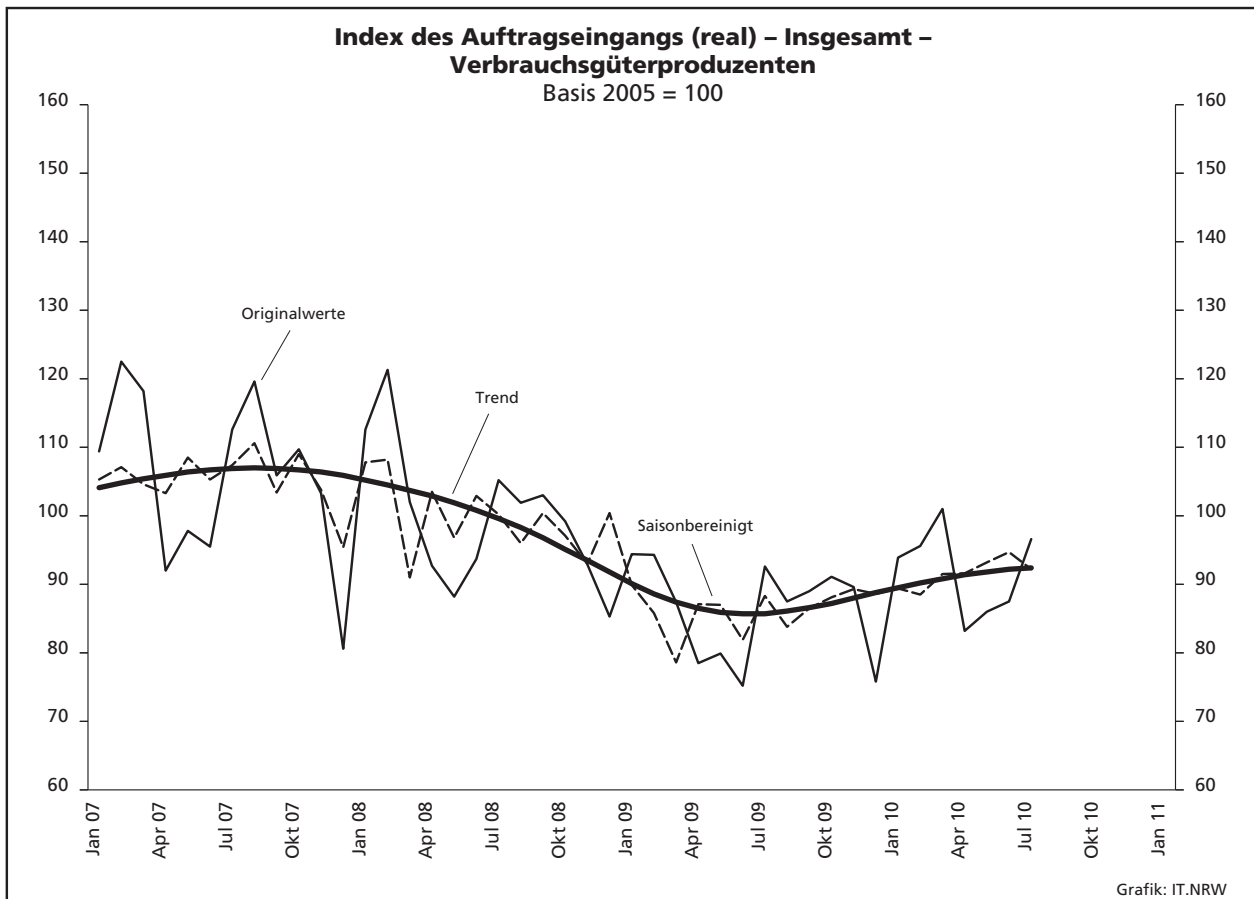
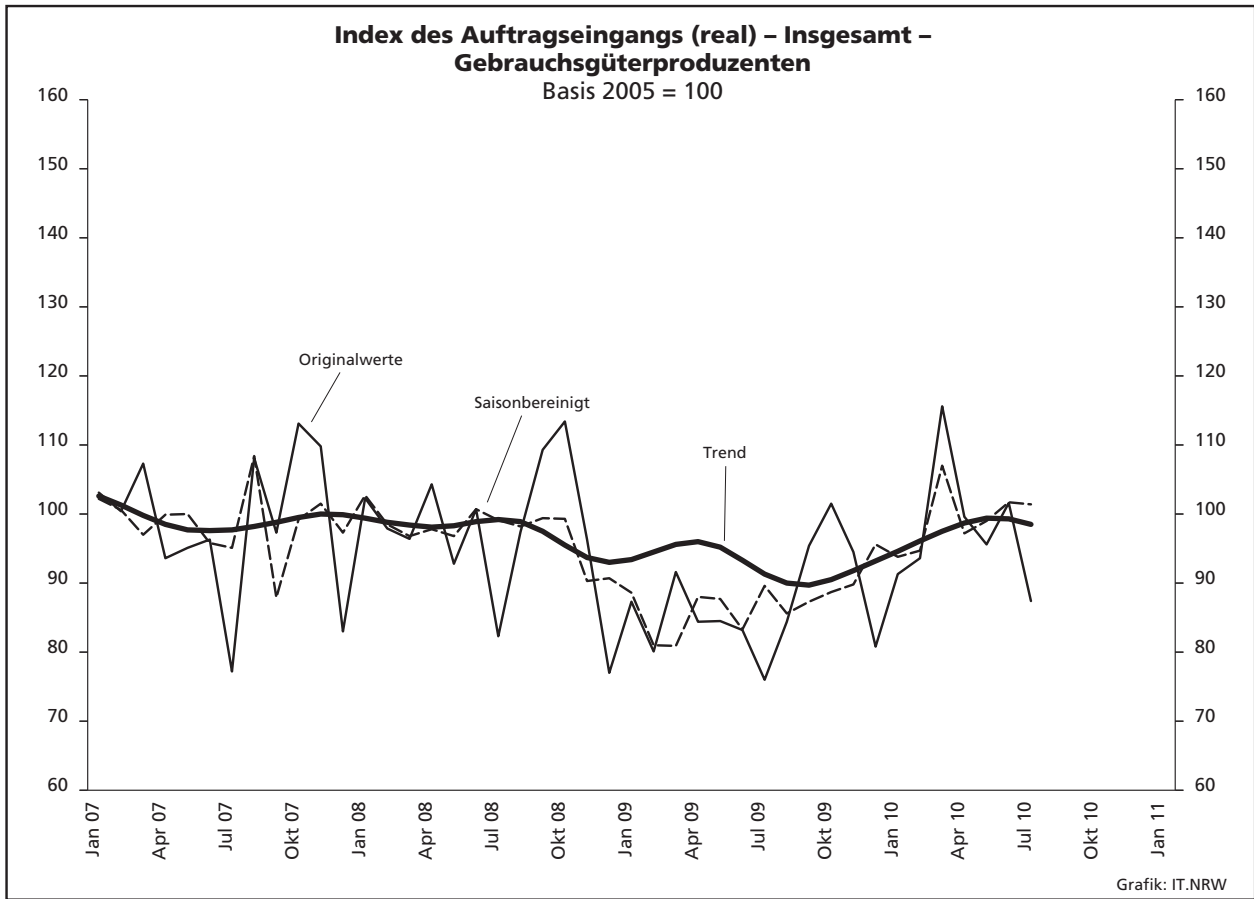
1. Übersicht über die wirtschaftliche Entwicklung in Nordrhein-Westfalen 2000 – 2010*)

Jahr Monat	Auftrags- eingangs- index – real –	Produktions- index im Verarbeitenden Gewerbe**)	Betriebe	Beschäftigte	Gesamtumsatz	
					insgesamt	darunter Auslandsumsatz
					1 000 EUR	
Basis 2005 = 100		Anzahl				
2000	.	.	10 689	1 472 072	299 285 123	103 842 574
2001	.	.	10 935	1 453 055	297 323 703	105 122 113
2002	.	.	10 504	1 381 853	287 287 443	102 478 933
2003	.	.	10 596	1 345 222	286 904 340	103 325 915
2004	.	.	10 577	1 298 344	308 303 242	116 095 563
2005	100,0	100,0	10 458	1 273 358	322 628 429	124 898 819
2006	106,4	105,1	10 210	1 253 547	329 702 829	134 101 177
2007	114,5	109,5	10 249	1 283 262	354 367 421	148 419 493
2008	106,4	109,6	9 962	1 259 689	355 282 782	148 016 284
2009	77,5	89,5	9 840	1 193 056	280 183 525	112 938 567
2008¹⁾						
Januar	123,6	107,0	5 204	1 100 793	27 354 822	12 136 209
Februar	124,0	107,0	5 271	1 104 836	27 688 612	12 311 634
März	117,5	114,8	5 285	1 106 685	27 704 327	12 372 656
April	122,7	112,9	5 287	1 105 464	29 878 791	13 188 999
Mai	109,1	109,5	5 286	1 105 565	27 278 090	11 893 134
Juni	109,5	117,3	5 284	1 107 306	29 435 318	12 909 662
Juli	106,5	114,2	5 287	1 112 619	27 445 343	11 728 529
August	104,2	107,9	5 285	1 118 298	25 622 984	10 651 036
September	106,0	115,6	5 280	1 117 983	30 380 237	13 450 995
Oktober	99,9	112,3	5 272	1 114 787	28 628 819	12 110 734
November	82,3	107,0	5 267	1 110 851	25 394 625	10 600 108
Dezember	71,6	89,4	5 259	1 104 190	22 975 893	9 785 351
2009						
Januar	74,4	83,8	5 258	1 096 810	20 234 730	8 234 707
Februar	71,1	81,4	5 297	1 092 174	20 125 385	8 389 452
März	78,4	89,4	5 322	1 088 053	22 771 365	9 571 645
April	69,3	85,6	5 316	1 079 905	20 677 731	8 497 984
Mai	70,6	87,4	5 303	1 072 435	20 237 255	8 460 036
Juni	76,2	87,6	5 296	1 068 642	21 553 578	9 129 677
Juli	81,1	92,8	5 286	1 065 063	21 434 388	8 841 930
August	74,8	89,9	5 276	1 065 450	19 888 806	7 886 651
September	84,5	96,2	5 270	1 063 353	24 546 766	10 521 512
Oktober	86,3	99,7	5 254	1 056 210	23 547 193	9 813 853
November	86,7	96,6	5 245	1 052 588	23 237 685	9 777 132
Dezember	76,8	84,1	5 240	1 047 333	21 951 742	9 701 873
2010						
Januar	86,3	87,0	4 969	1 031 568	20 351 773	8 620 969
Februar	88,1	86,1	4 980	1 027 228	21 164 054	9 173 214
März	102,9	102,5	4 978	1 025 456	25 831 949	11 222 736
April	97,1	95,0r	4 981	1 024 461	23 238 556	10 082 881
Mai	93,3	97,5r	4 972	1 022 866	23 532 356	10 329 989
Juni	99,6	100,8r	4 971	1 025 332	25 905 725	11 598 730
Juli	95,8	104,8	4 966	1 028 431	24 035 584	10 240 753
August
September
Oktober
November
Dezember

*) Bei den Jahreswerten beziehen sich alle Angaben auf Betriebe von Unternehmen mit im Allgemeinen 20 und mehr Beschäftigten. – **) arbeitstäglich bereinigt – 1) Betriebe mit 50 und mehr tätigen Personen.







2. Auftragseingangsindex im Verarbeitenden Gewerbe Nordrhein-Westfalens

Nominalindex Inland

Systematik-Nr.	Wirtschaftszweig Hauptgruppe	Jahr 2009	Juli 2009	Juni 2010	Juli 2010	Veränderung gegenüber Vorjahres- monat in %
Basis 2005 = 100						
13	Herstellung von Textilien	73,8	78,7	83,6	89,7	+14,0
14	Herstellung von Bekleidung	54,7	69,0	18,5	70,6	+2,3
17	Herstellung von Papier, Pappe und Waren daraus	95,8	100,0	105,3	101,7	+1,7
20	Herstellung von chemischen Erzeugnissen	85,7	95,3	114,0	112,6	+18,2
20.1	Herstellung von chemischen Grundstoffen, Düngemitteln und Stickstoffverbindungen, Kunststoffen in Primärformen und synthetischem Kautschuk in Primärformen	83,8	95,6	120,7	118,6	+24,1
21	Herstellung von pharmazeutischen Erzeugnissen	96,5	97,2	107,0	98,7	+1,5
24	Metallerzeugung und -bearbeitung	84,0	91,9	142,0	120,3	+30,9
24.1	Erzeugung von Roheisen, Stahl und Ferrolegierungen	84,5	97,4	120,7	118,2	+21,4
24.4	Erzeugung und erste Bearbeitung von NE-Metallen	93,0	96,9	127,4	130,5	+34,7
24.5	Gießereien	67,7	62,5	99,9	106,0	+69,6
25	Herstellung von Metallerzeugnissen	87,3	89,7	109,5	108,7	+21,2
25.5	Herstellung von Schmiede-, Press-, Zieh- und Stanzteilen, gewalzten Ringen und pulvermetallurgischen Erzeugnissen	71,6	67,3	102,0	101,9	+51,4
25.7	Herstellung von Schneidwaren, Werkzeugen, Schlössern und Beschlägen aus unedlen Metallen	89,1	95,0	103,3	102,6	+8,0
26	Herstellung von Datenverarbeitungsgeräten, elektronischen und optischen Erzeugnissen	62,8	69,1	66,8	72,7	+5,2
27	Herstellung von elektrischen Ausrüstungen	88,8	91,1	108,0	107,0	+17,5
27.1	Herstellung von Elektromotoren, Generatoren, Transformatoren, Elektrizitätsverteilungs- und -schalteinrichtungen	96,4	97,7	121,0	120,7	+23,5
28	Maschinenbau	88,1	88,1	112,0	108,7	+23,4
28.1	Herstellung von nicht wirtschaftszweigspezifischen Maschinen	88,4	94,0	106,8	109,7	+16,7
29	Herstellung von Kraftwagen und Kraftwagenteilen	74,5	79,1	81,4	76,7	-3,0
30	Sonstiger Fahrzeugbau	61,9	47,9	47,5	45,6	-4,8
C	Verarbeitendes Gewerbe	83,7	88,7	109,0	104,2	+17,5
	Vorleistungsgüterproduzenten	86,0	92,7	120,9	113,2	+22,1
	Investitionsgüterproduzenten	78,7	81,2	92,5	90,1	+11,0
	Gebrauchsgüterproduzenten	93,1	82,7	96,0	82,6	-0,1
	Verbrauchsgüterproduzenten	84,5	88,6	83,0	94,3	+6,4

Noch: 2. Auftragseingangsindex im Verarbeitenden Gewerbe Nordrhein-Westfalens

Nominalindex Ausland

Systematik-Nr.	Wirtschaftszweig Hauptgruppe	Jahr 2009	Juli 2009	Juni 2010	Juli 2010	Veränderung gegenüber Vorjahres- monat in %
Basis 2005 = 100						
13	Herstellung von Textilien	79,2	78,6	98,6	94,8	+20,6
14	Herstellung von Bekleidung	64,6	97,8	25,7	99,0	+1,2
17	Herstellung von Papier, Pappe und Waren daraus	97,5	107,2	122,0	119,1	+11,1
20	Herstellung von chemischen Erzeugnissen	85,1	89,4	119,2	117,4	+31,3
20.1	Herstellung von chemischen Grundstoffen, Düngemitteln und Stickstoffverbindungen, Kunststoffen in Primärformen und synthetischem Kautschuk in Primärformen	84,7	89,4	124,8	121,4	+35,8
21	Herstellung von pharmazeutischen Erzeugnissen	112,0	121,9	134,3	111,3	-8,7
24	Metallerzeugung und -bearbeitung	66,4	70,6	101,0	101,0	+43,1
24.1	Erzeugung von Roheisen, Stahl und Ferrolegierungen	64,3	78,8	98,6	107,7	+36,7
24.4	Erzeugung und erste Bearbeitung von NE-Metallen	77,7	83,4	123,5	118,0	+41,5
24.5	Gießereien	74,2	61,7	103,6	100,0	+62,1
25	Herstellung von Metallerzeugnissen	86,9	86,3	109,3	107,8	+24,9
25.5	Herstellung von Schmiede-, Press-, Zieh- und Stanzteilen, gewalzten Ringen und pulvermetallurgischen Erzeugnissen	90,1	88,1	118,2	121,4	+37,8
25.7	Herstellung von Schneidwaren, Werkzeugen, Schlössern und Beschlägen aus unedlen Metallen	75,1	79,1	97,2	90,9	+14,9
26	Herstellung von Datenverarbeitungsgeräten, elektronischen und optischen Erzeugnissen	34,2	36,3	47,3	48,8	+34,4
27	Herstellung von elektrischen Ausrüstungen	105,0	103,5	139,4	126,6	+22,3
27.1	Herstellung von Elektromotoren, Generatoren, Transformatoren, Elektrizitätsverteilungs- und -schalteinrichtungen	108,2	101,6	151,8	136,0	+33,9
28	Maschinenbau	85,1	81,3	136,2	120,0	+47,6
28.1	Herstellung von nicht wirtschaftszweigspezifischen Maschinen	91,0	84,8	121,4	117,4	+38,4
29	Herstellung von Kraftwagen und Kraftwagenteilen	62,8	61,9	74,1	76,2	+23,1
30	Sonstiger Fahrzeugbau	111,7	86,8	98,0	106,8	+23,0
C	Verarbeitendes Gewerbe	77,6	78,8	107,4	103,3	+31,1
	Vorleistungsgüterproduzenten	82,5	86,4	115,9	113,3	+31,1
	Investitionsgüterproduzenten	69,8	67,6	98,0	91,7	+35,7
	Gebrauchsgüterproduzenten	85,9	74,3	109,7	94,8	+27,6
	Verbrauchsgüterproduzenten	98,6	108,8	108,2	114,3	+5,1

Noch: 2. Auftragseingangsindex im Verarbeitenden Gewerbe Nordrhein-Westfalens

Nominalindex Insgesamt

Systematik-Nr.	Wirtschaftszweig Hauptgruppe	Jahr 2009	Juli 2009	Juni 2010	Juli 2010	Veränderung gegenüber Vorjahres- monat in %
Basis 2005 = 100						
13	Herstellung von Textilien	76,1	78,7	89,8	91,8	+16,6
14	Herstellung von Bekleidung	58,1	78,7	21,0	80,3	+2,0
17	Herstellung von Papier, Pappe und Waren daraus	96,5	103,1	112,4	109,2	+5,9
20	Herstellung von chemischen Erzeugnissen	85,4	92,2	116,8	115,1	+24,8
20.1	Herstellung von chemischen Grundstoffen, Düngemitteln und Stickstoffverbindungen, Kunststoffen in Primärformen und synthetischem Kautschuk in Primärformen	84,3	92,2	122,9	120,1	+30,3
21	Herstellung von pharmazeutischen Erzeugnissen	103,8	108,8	119,8	104,6	-3,9
24	Metallerzeugung und -bearbeitung	76,6	83,0	124,8	112,2	+35,2
24.1	Erzeugung von Roheisen, Stahl und Ferrolegierungen	78,1	91,5	113,7	114,9	+25,6
24.4	Erzeugung und erste Bearbeitung von NE-Metallen	86,0	90,7	125,6	124,7	+37,5
24.5	Gießereien	70,0	62,2	101,2	103,9	+67,0
25	Herstellung von Metallerzeugnissen	87,2	88,5	109,4	108,4	+22,5
25.5	Herstellung von Schmiede-, Press-, Zieh- und Stanzteilen, gewalzten Ringen und pulvermetallurgischen Erzeugnissen	77,3	73,7	107,0	107,9	+46,4
25.7	Herstellung von Schneidwaren, Werkzeugen, Schlössern und Beschlägen aus unedlen Metallen	83,2	88,3	100,8	97,7	+10,6
26	Herstellung von Datenverarbeitungsgeräten, elektronischen und optischen Erzeugnissen	45,1	48,9	54,7	57,9	+18,4
27	Herstellung von elektrischen Ausrüstungen	95,9	96,5	121,7	115,5	+19,7
27.1	Herstellung von Elektromotoren, Generatoren, Transformatoren, Elektrizitätsverteilungs- und -schalteinrichtungen	101,3	99,3	133,7	127,0	+27,9
28	Maschinenbau	86,3	84,0	126,8	115,6	+37,6
28.1	Herstellung von nicht wirtschaftszweigspezifischen Maschinen	89,8	89,0	114,8	113,9	+28,0
29	Herstellung von Kraftwagen und Kraftwagenteilen	67,4	68,7	77,0	76,3	+11,1
30	Sonstiger Fahrzeugbau	83,0	64,4	69,0	71,6	+11,2
C	Verarbeitendes Gewerbe	80,7	83,7	108,2	103,7	+23,9
	Vorleistungsgüterproduzenten	84,5	89,9	118,7	113,2	+25,9
	Investitionsgüterproduzenten	73,4	73,1	95,8	91,1	+24,6
	Gebrauchsgüterproduzenten	89,2	78,1	103,5	89,3	+14,3
	Verbrauchsgüterproduzenten	90,2	96,8	93,3	102,5	+5,9

Noch: 2. Auftragseingangsindex im Verarbeitenden Gewerbe Nordrhein-Westfalens

Realindex Inland

Systematik-Nr.	Wirtschaftszweig Hauptgruppe	Jahr 2009	Juli 2009	Juni 2010	Juli 2010	Veränderung gegenüber Vorjahres- monat in %
Basis 2005 = 100						
13	Herstellung von Textilien	71,0	75,8	80,2	85,8	+13,2
14	Herstellung von Bekleidung	53,4	67,1	18,0	68,1	+1,5
17	Herstellung von Papier, Pappe und Waren daraus	93,2	98,5	100,3	96,4	-2,1
20	Herstellung von chemischen Erzeugnissen	79,3	88,6	100,0	98,8	+11,5
20.1	Herstellung von chemischen Grundstoffen, Düngemitteln und Stickstoffverbindungen, Kunststoffen in Primärformen und synthetischem Kautschuk in Primärformen	77,0	88,7	103,3	101,8	+14,8
21	Herstellung von pharmazeutischen Erzeugnissen	97,7	98,3	106,5	98,2	-0,1
24	Metallerzeugung und -bearbeitung	82,8	94,3	124,7	103,5	+9,8
24.1	Erzeugung von Roheisen, Stahl und Ferrolegierungen	88,0	106,0	106,8	103,0	-2,8
24.4	Erzeugung und erste Bearbeitung von NE-Metallen	83,8	89,0	93,6	97,5	+9,6
24.5	Gießereien	62,8	58,7	91,4	94,9	+61,7
25	Herstellung von Metallerzeugnissen	80,9	83,6	101,9	100,8	+20,6
25.5	Herstellung von Schmiede-, Press-, Zieh- und Stanzteilen, gewalzten Ringen und pulvermetallurgischen Erzeugnissen	66,6	63,1	97,6	97,0	+53,7
25.7	Herstellung von Schneidwaren, Werkzeugen, Schlössern und Beschlägen aus unedlen Metallen	84,2	89,8	97,7	96,9	+7,9
26	Herstellung von Datenverarbeitungsgeräten, elektronischen und optischen Erzeugnissen	102,6	109,5	102,4	112,6	+2,8
27	Herstellung von elektrischen Ausrüstungen	84,6	86,7	101,8	100,8	+16,3
27.1	Herstellung von Elektromotoren, Generatoren, Transformatoren, Elektrizitätsverteilungs- und -schalteinrichtungen	93,5	94,7	117,8	117,4	+24,0
28	Maschinenbau	80,2	80,3	101,0	99,0	+23,3
28.1	Herstellung von nicht wirtschaftszweigspezifischen Maschinen	79,7	84,5	96,1	98,6	+16,7
29	Herstellung von Kraftwagen und Kraftwagenteilen	73,0	77,2	80,0	75,5	-2,2
30	Sonstiger Fahrzeugbau	56,9	44,0	44,3	42,5	-3,4
C	Verarbeitendes Gewerbe	81,1	86,8	101,0	96,6	+11,3
	Vorleistungsgüterproduzenten	83,9	91,7	110,2	103,0	+12,3
	Investitionsgüterproduzenten	74,9	77,8	88,0	86,0	+10,5
	Gebrauchsgüterproduzenten	88,2	78,3	92,4	79,2	+1,1
	Verbrauchsgüterproduzenten	83,0	86,8	81,0	91,4	+5,3

Noch: 2. Auftragseingangsindex im Verarbeitenden Gewerbe Nordrhein-Westfalens

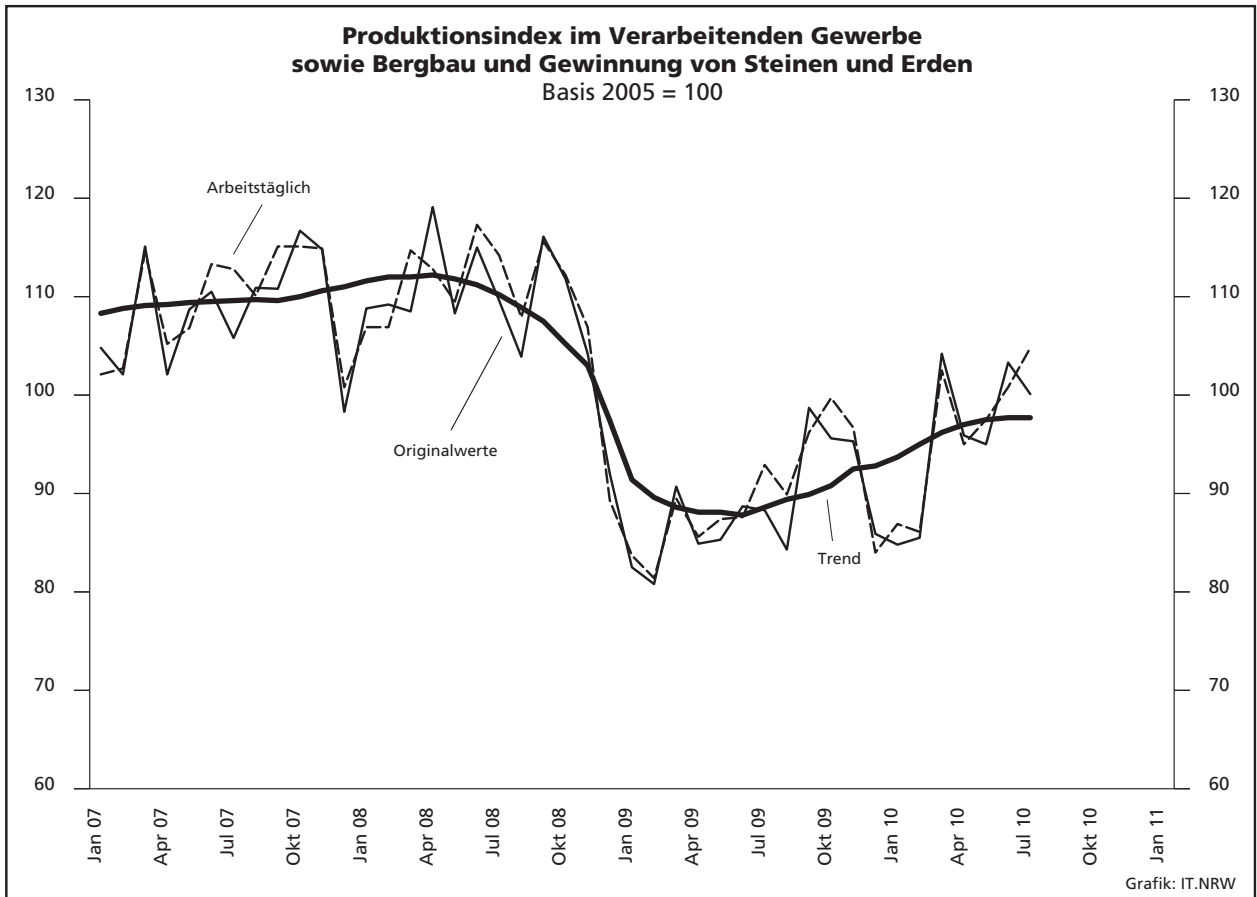
Realindex Ausland

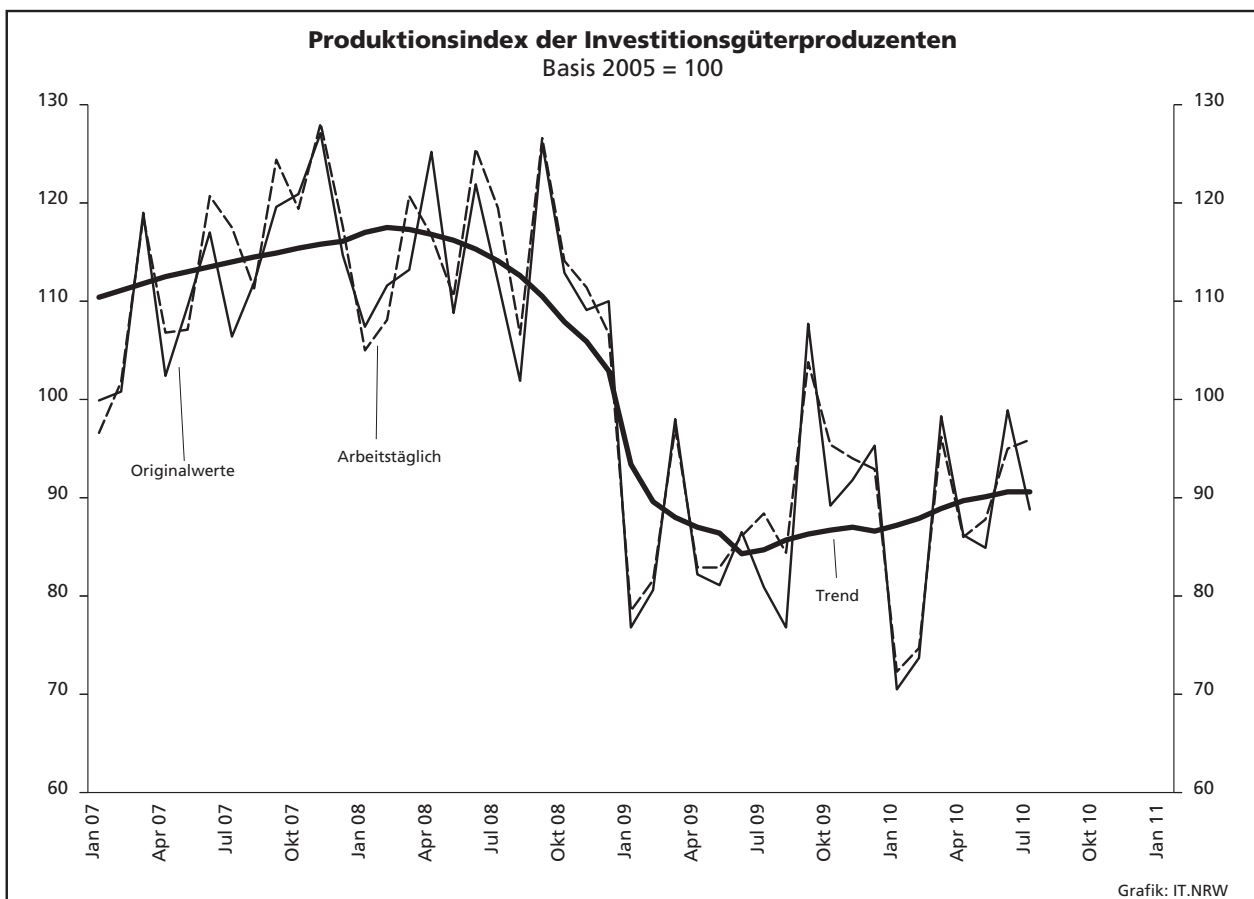
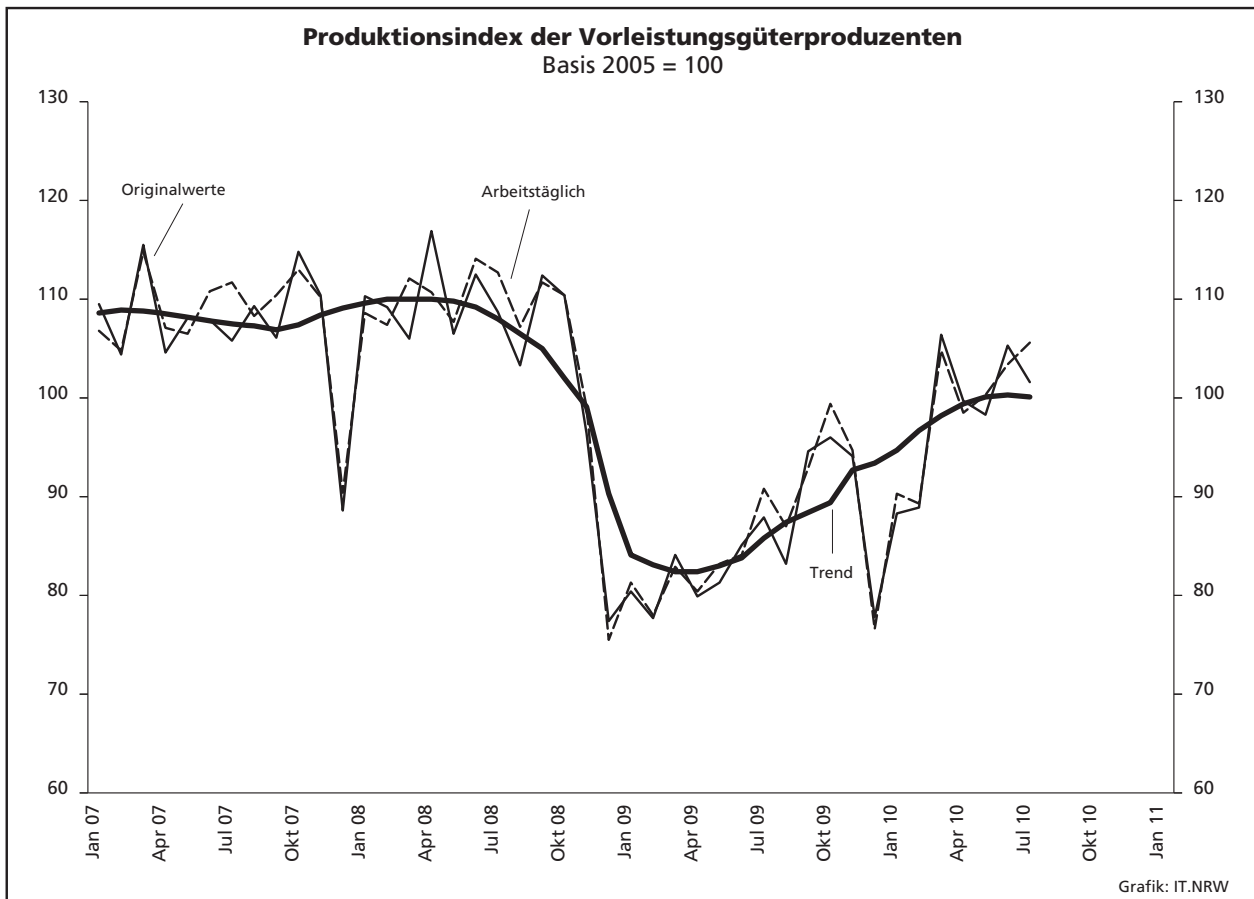
Systematik-Nr.	Wirtschaftszweig Hauptgruppe	Jahr 2009	Juli 2009	Juni 2010	Juli 2010	Veränderung gegenüber Vorjahres- monat in %
Basis 2005 = 100						
13	Herstellung von Textilien	76,8	76,4	94,8	91,1	+19,2
14	Herstellung von Bekleidung	64,8	97,4	25,4	97,3	-0,1
17	Herstellung von Papier, Pappe und Waren daraus	95,0	105,2	117,9	113,9	+8,3
20	Herstellung von chemischen Erzeugnissen	80,3	84,5	106,4	104,4	+23,6
20.1	Herstellung von chemischen Grundstoffen, Düngemitteln und Stickstoffverbindungen, Kunststoffen in Primärformen und synthetischem Kautschuk in Primärformen	80,2	85,0	110,3	106,8	+25,6
21	Herstellung von pharmazeutischen Erzeugnissen	99,7	108,2	115,2	96,6	-10,7
24	Metallerzeugung und -bearbeitung	61,6	67,5	84,2	84,2	+24,7
24.1	Erzeugung von Roheisen, Stahl und Ferrolegierungen	62,8	79,4	79,5	88,2	+11,1
24.4	Erzeugung und erste Bearbeitung von NE-Metallen	72,4	78,4	100,2	95,2	+21,4
24.5	Gießereien	57,6	47,6	79,3	76,5	+60,7
25	Herstellung von Metallerzeugnissen	81,0	80,3	101,5	99,8	+24,3
25.5	Herstellung von Schmiede-, Press-, Zieh- und Stanzteilen, gewalzten Ringen und pulvermetallurgischen Erzeugnissen	84,1	82,3	109,6	112,6	+36,8
25.7	Herstellung von Schneidwaren, Werkzeugen, Schlössern und Beschlägen aus unedlen Metallen	69,5	72,9	89,3	83,7	+14,8
26	Herstellung von Datenverarbeitungsgeräten, elektronischen und optischen Erzeugnissen	49,0	51,5	61,7	69,5	+35,0
27	Herstellung von elektrischen Ausrüstungen	99,6	97,8	130,4	118,5	+21,2
27.1	Herstellung von Elektromotoren, Generatoren, Transformatoren, Elektrizitätsverteilungs- und -schalteinrichtungen	101,4	95,4	140,1	126,2	+32,3
28	Maschinenbau	78,5	75,4	123,1	109,8	+45,6
28.1	Herstellung von nicht wirtschaftszweigspezifischen Maschinen	82,5	76,8	108,4	105,1	+36,8
29	Herstellung von Kraftwagen und Kraftwagenteilen	60,9	60,1	70,4	72,2	+20,1
30	Sonstiger Fahrzeugbau	94,6	73,6	85,3	92,9	+26,2
C	Verarbeitendes Gewerbe	74,0	75,5	98,2	95,1	+26,0
	Vorleistungsgüterproduzenten	79,3	83,5	105,3	103,0	+23,4
	Investitionsgüterproduzenten	66,1	64,2	90,4	85,8	+33,6
	Gebrauchsgüterproduzenten	85,9	74,1	109,3	94,2	+27,1
	Verbrauchsgüterproduzenten	91,1	100,9	97,0	104,2	+3,3

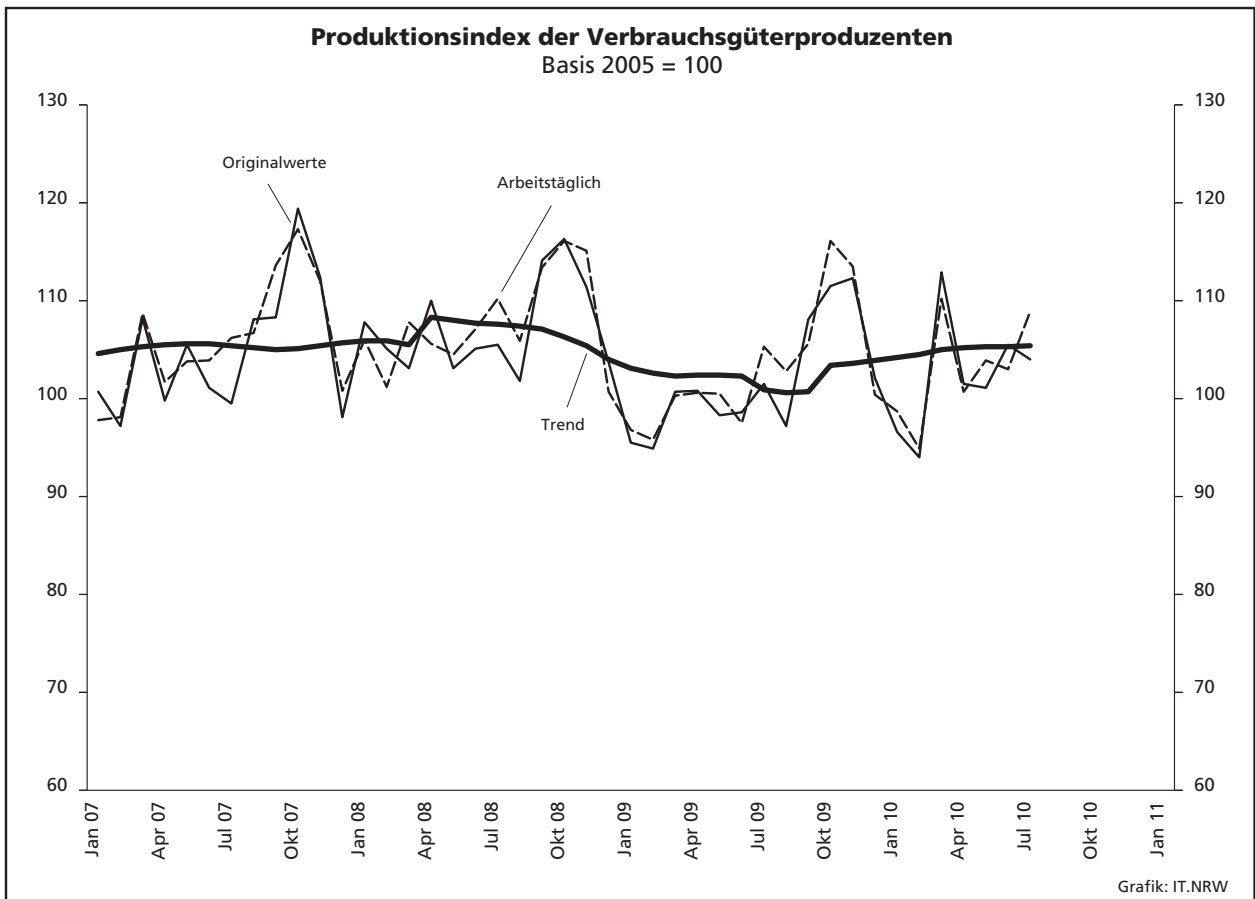
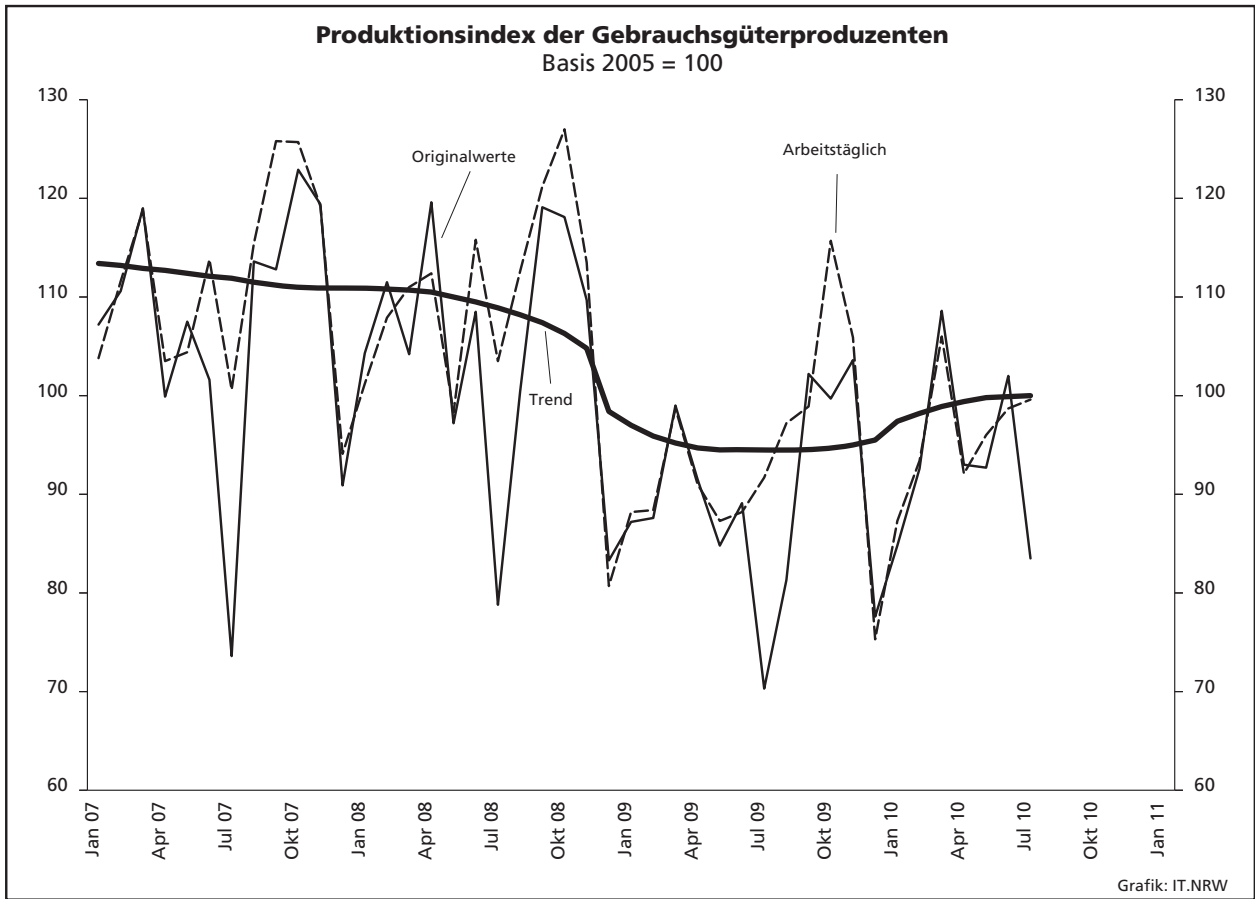
Noch: 2. Auftragseingangsindex im Verarbeitenden Gewerbe Nordrhein-Westfalens

Realindex Insgesamt

Systematik-Nr.	Wirtschaftszweig Hauptgruppe	Jahr 2009	Juli 2009	Juni 2010	Juli 2010	Veränderung gegenüber Vorjahres- monat in %
Basis 2005 = 100						
13	Herstellung von Textilien	73,4	76,1	86,2	88,0	+15,6
14	Herstellung von Bekleidung	57,3	77,5	20,5	78,0	+0,6
17	Herstellung von Papier, Pappe und Waren daraus	93,9	101,3	107,8	103,9	+2,6
20	Herstellung von chemischen Erzeugnissen	79,8	86,4	103,4	101,8	+17,8
20.1	Herstellung von chemischen Grundstoffen, Düngemitteln und Stickstoffverbindungen, Kunststoffen in Primärformen und synthetischem Kautschuk in Primärformen	78,8	86,6	107,1	104,5	+20,7
21	Herstellung von pharmazeutischen Erzeugnissen	98,7	103,0	110,6	97,5	-5,3
24	Metallerzeugung und -bearbeitung	73,9	83,1	107,7	95,4	+14,8
24.1	Erzeugung von Roheisen, Stahl und Ferrolegierungen	80,0	97,6	98,1	98,3	+0,7
24.4	Erzeugung und erste Bearbeitung von NE-Metallen	78,5	84,1	96,6	96,5	+14,7
24.5	Gießereien	60,9	54,7	87,1	88,4	+61,6
25	Herstellung von Metallerzeugnissen	80,9	82,5	101,7	100,5	+21,8
25.5	Herstellung von Schmiede-, Press-, Zieh- und Stanzteilen, gewalzten Ringen und pulvermetallurgischen Erzeugnissen	72,0	69,0	101,3	101,8	+47,5
25.7	Herstellung von Schneidwaren, Werkzeugen, Schlössern und Beschlägen aus unedlen Metallen	78,0	82,8	94,2	91,3	+10,3
26	Herstellung von Datenverarbeitungsgeräten, elektronischen und optischen Erzeugnissen	69,4	73,6	77,2	85,9	+16,7
27	Herstellung von elektrischen Ausrüstungen	91,1	91,5	114,3	108,5	+18,6
27.1	Herstellung von Elektromotoren, Generatoren, Transformatoren, Elektrizitätsverteilungs- und -schalteinrichtungen	96,8	95,0	127,1	121,0	+27,4
28	Maschinenbau	79,2	77,3	114,5	105,6	+36,6
28.1	Herstellung von nicht wirtschaftszweigspezifischen Maschinen	81,2	80,3	102,8	102,2	+27,3
29	Herstellung von Kraftwagen und Kraftwagenteilen	65,7	66,8	74,2	73,5	+10,0
30	Sonstiger Fahrzeugbau	73,0	56,6	61,8	63,9	+12,9
C	Verarbeitendes Gewerbe	77,5	81,1	99,6	95,8	+18,1
	Vorleistungsgüterproduzenten	81,8	88,0	108,0	103,0	+17,0
	Investitionsgüterproduzenten	69,6	69,7	89,4	85,9	+23,2
	Gebrauchsgüterproduzenten	87,0	76,0	101,6	87,4	+15,0
	Verbrauchsgüterproduzenten	86,3	92,6	87,5	96,6	+4,3







3. Produktionsindex^{*)} im Verarbeitenden Gewerbe sowie Bergbau und Gewinnung von Steinen und Erden Nordrhein-Westfalens

Systematik-Nr.	Wirtschaftszweig Hauptgruppe	Ge- wichtung	Jahr	Juli	Juni	Juli	Veränderung Juli 2010 gegenüber Juli 2009
		%	2009	2009	2010		%
Basis 2005 = 100							
B	Bergbau und Gewinnung von Steinen und Erden	0,4	88,6	93,8	101,5r	101,9	+8,6
	darunter						
05	Kohlenbergbau	0,1	64,9	61,1	57,8	77,8	+27,3
08	Gewinnung von Steinen und Erden, sonstiger Bergbau	0,2	96,8	105,0	115,4r	111,4	+6,1
C	Verarbeitendes Gewerbe	77,8	89,5	92,8	100,8r	104,8	+12,9
	davon						
10	Herstellung von Nahrungs- und Futtermitteln	5,0	113,7	111,1	107,9r	112,4	+1,2
11	Getränkeherstellung	1,3	90,9	101,9	108,2r	114,5	+12,4
12	Tabakverarbeitung	0,1	105,0	94,6	104,6r	81,7	-13,6
13	Herstellung von Textilien	1,0	75,9	91,6	84,6r	94,9	+3,6
14	Herstellung von Bekleidung	0,3	64,0	74,1	52,6r	65,8	-11,2
15	Herstellung von Leder, Lederwaren und Schuhen	0,1	93,3	106,7	105,8r	113,2	+6,1
16	Herstellung von Holz-, Flecht-, Korb- und Korkwaren (ohne Möbel)	0,9	88,7	95,0	92,0r	98,9	+4,1
17	Herstellung von Papier, Pappe und Waren daraus	2,1	75,5	77,2	83,2r	86,0	+11,4
18	Herstellung von Druckerzeugnissen; Vervielfältigung von bespielten Ton-, Bild- und Datenträgern	1,6	95,2	89,5	92,3r	88,0	-1,7
19	Kokerei und Mineralölverarbeitung	5,8	88,1	95,1	103,0r	127,4	+34,0
20	Herstellung von chemischen Erzeugnissen	11,0	83,0	89,5	102,4r	102,2	+14,2
21	Herstellung von pharmazeutischen Erzeugnissen	1,2	109,6	125,7	116,6r	111,3	-11,5
22	Herstellung von Gummi- und Kunststoffwaren	3,3	95,9	102,8	109,8r	114,0	+10,9
23	Herstellung von Glas- und Glaswaren, Keramik, Verarbeitung von Steinen und Erden	2,0	90,3	96,1	102,7r	103,9	+8,1
24	Metallerzeugung und -bearbeitung	7,6	77,6	80,6	100,2r	99,7	+23,7
25	Herstellung von Metallerzeugnissen	7,8	84,7	88,0	98,5r	102,2	+16,1
26	Herstellung von Datenverarbeitungsgeräten, elektronischen und optischen Erzeugnissen	2,4	84,8	87,0	99,9r	101,7	+16,9
27	Herstellung von elektrischen Ausrüstungen	4,5	97,0	96,3	111,0r	112,7	+17,0
28	Maschinenbau	10,1	102,2	96,0	107,3r	102,1	+6,4
29	Herstellung von Kraftwagen und Kraftwagenteilen	5,3	66,2	74,5	81,3r	87,2	+17,0
30	Sonstiger Fahrzeugbau	0,4	95,4	103,3	81,9r	86,9	-15,9
31	Herstellung von Möbeln	1,9	94,4	99,9	93,7r	99,4	-0,5
32	Herstellung von sonstigen Waren	0,5	96,7	94,2	99,8r	100,6	+6,8
33	Reparatur und Instandhaltung von Maschinen und Ausrüstungen	1,6	110,3	116,1	112,9r	132,1	+13,8
B – C	Verarbeitendes Gewerbe sowie Bergbau und Gewinnung von Steinen und Erden	78,2	89,6	92,9	100,8r	104,8	+12,8
B – D, F	Produzierendes Gewerbe (einschl. Bau und Energie)	100	91,4	95,5	101,6r	106,5	+11,5
	Vorleistungsgüterproduzenten	38,1	85,9	90,8	103,4r	105,6	+16,3
	Investitionsgüterproduzenten	20,8	89,0	88,4	95,0r	95,9	+8,5
	Gebrauchsgüterproduzenten	2,7	93,9	91,7	98,7r	99,6	+8,6
	Verbrauchsgüterproduzenten	10,7	102,9	105,3	103,0r	108,9	+3,4
	Energie	15,5	88,2	88,4	97,1r	105,9	+19,8

*) von arbeitstäglichen Schwankungen bereinigt

**4. Betriebe, Beschäftigte, geleistete Arbeitsstunden, Entgelte und Umsatz
in Nordrhein-Westfalen nach Wirtschaftszweigen**

Systematik-Nr.	Wirtschaftszweig a = Juli 2010 b = Veränderung gegenüber gleichem Vorjahreszeitraum in %		Betriebe	Beschäftigte	Geleistete Arbeits- stunden	Entgelte	Gesamtumsatz	
							insgesamt	darunter Auslands- umsatz
							1 000 EUR	
			Anzahl		1 000			
B	Bergbau und Gewinnung von Steinen und Erden	a	36	31 702	3 482	98 583	179 148	13 124
		b	-10,0	-6,5	-3,5	-3,2	+1,7	+1,6
05	Kohlenbergbau	a	24	29 487	3 188	91 353	148 566	4 670
		b	-11,1	-7,0	-3,9	-4,2	+0,9	+15,0
08	Gewinnung von Steinen und Erden, sonstiger Bergbau	a	12	2 215	293	7 229	30 582	8 454
		b	-7,7	-	+2,3	+12,7	+5,5	-4,5
C	Verarbeitendes Gewerbe	a	4 930	996 729	129 363	3 458 585	23 856 436	10 227 630
		b	-6,0	-3,3	+3,0	+0,5	+12,2	+15,8
10	Herstellung von Nahrungs- und Futtermitteln	a	420	70 823	9 513	181 945	2 045 002	424 593
		b	-	-1,0	-1,4	+2,0	-6,2	+1,3
10.1	Schlachten und Fleischverarbeitung	a	100	14 814	1 994	34 283	629 938	119 861
		b	-10,7	-13,8	-16,4	-10,8	-20,4	-6,4
10.3	Obst- und Gemüseverarbeitung	a	28	5 676	760	15 652	199 592	44 209
		b	+12,0	+8,9	+10,3	+6,4	-4,5	-4,3
10.5	Milchverarbeitung	a	16	2 918	426	7 907	187 100	55 785
		b	-	-1,4	-0,3	-4,7	+17,6	+19,9
10.6	Mahl- und Schälmaschinen, Herstellung von Stärke und Stärkeerzeugnissen	a	16	2 373	332	8 282	107 951	37 722
		b	+6,7	+1,0	-0,4	+2,8	+3,0	+10,2
10.7	Herstellung von Back- und Teigwaren	a	169	22 646	2 988	46 891	297 267	28 915
		b	+3,7	+4,6	+3,9	+3,8	-1,8	-4,6
10.8	Herstellung von sonstigen Nahrungsmitteln	a	62	19 306	2 555	59 214	467 734	103 518
		b	+1,6	+1,3	+3,7	+10,7	+4,1	+1,5
11	Getränkeherstellung	a	47	8 755	1 232	27 267	323 980	26 792
		b	-4,1	-2,4	-3,4	-1,0	+4,7	+4,4
12	Tabakverarbeitung	a	3	.	99	1 943	20 925	4 669
		b	-	.	-7,1	-5,4	+5,9	-11,8
13	Herstellung von Textilien	a	114	15 954	2 013	43 046	248 942	107 938
		b	-4,2	-1,5	+3,9	+5,7	+24,0	+31,9
13.2	Weberei	a	21	3 213	392	8 918	51 955	27 926
		b	-8,7	-15,5	-14,7	-10,2	+6,0	+19,8
13.3	Veredlung von Textilien und Bekleidung	a	16
		b	-11,1
13.9	Herstellung von sonstigen Textilwaren	a	75	10 825	1 386	29 311	175 422	71 197
		b	-1,3	+5,1	+12,3	+12,8	+34,3	+42,0
14	Herstellung von Bekleidung	a	25	4 201	566	11 234	124 065	49 301
		b	-21,9	-14,4	-13,4	-13,7	-14,5	-21,2
15	Herstellung von Leder, Lederwaren und Schuhen	a	12	.	238	4 809	49 293	20 779
		b	-	.	+10,6	+6,1	+28,2	+115,2
16	Herstellung von Holz-, Flecht-, Korb- und Korkwaren (ohne Möbel)	a	78	11 823	1 644	33 734	207 563	54 139
		b	-2,5	-4,5	+3,8	-3,0	+5,0	+5,4

**Noch: 4. Betriebe, Beschäftigte, geleistete Arbeitsstunden, Entgelte und Umsatz
in Nordrhein-Westfalen nach Wirtschaftszweigen**

Systematik-Nr.	Wirtschaftszweig a = Juli 2010 b = Veränderung gegenüber gleichem Vorjahreszeitraum in %		Betriebe	Beschäftigte	Geleistete Arbeits- stunden	Entgelte	Gesamtumsatz	
							insgesamt	darunter Auslands- umsatz
17	Herstellung von Papier, Pappe und Waren daraus	a	155	28 330	3 729	90 462	663 362	307 786
		b	-4,9	-1,7	-	-1,7	+4,6	+13,9
17.1	Herstellung von Holz- und Zellstoff, Papier, Karton und Pappe	a	36	7 683	981	28 479	251 913	157 448
		b	-	-1,8	+2,2	-0,8	+12,8	+20,7
17.2	Herstellung von Waren aus Papier, Karton und Pappe	a	119	20 647	2 748	61 984	411 450	150 338
		b	-6,3	-1,7	-0,7	-2,1	+0,1	+7,7
18	Herstellung von Druckerzeugnissen; Vervielfältigung von bespielten Ton-, Bild- und Datenträgern	a	135	18 348	2 443	55 168	241 101	41 963
		b	-10,0	-7,8	-5,1	-6,1	-4,2	-2,0
19	Kokerei und Mineralölverarbeitung	a	11	4 062	571	18 654	813 046	52 086
		b	-8,3	-27,7	-23,7	-27,3	+36,8	+0,7
20	Herstellung von chemischen Erzeugnissen	a	264	83 557	11 104	356 435	3 808 883	2 111 478
		b	-2,2	+3,4	+5,3	+10,2	+23,3	+26,6
20.1	Herstellung von chemischen Grundstoffen, Düngemitteln und Stickstoffverbindungen, Kunststoffen in Primärformen und synthe- tischem Kautschuk in Primärformen	a	118	45 780	5 955	205 055	2 603 086	1 493 778
		b	-1,7	+1,2	+4,1	+7,2	+21,0	+17,3
20.3	Herstellung von Anstrichmitteln, Druckfarben und Kitten	a	47	9 875	1 375	36 485	278 656	110 037
		b	+2,2	+2,1	+0,4	+6,5	+8,0	+12,3
20.4	Herstellung von Seifen, Wasch-, Reinigungs- und Körperpflegemitteln sowie von Duftstoffen	a	36	15 226	2 018	61 935	529 499	228 890
		b	-2,7	+8,7	+11,2	+23,2	+29,0	+52,9
20.5	Herstellung von sonstigen chemischen Erzeugnissen	a	56	9 093	1 312	35 100	265 150	152 602
		b	-3,4	+1,2	+3,1	+3,8	+13,2	+22,7
21	Herstellung von pharmazeutischen Erzeugnissen	a	37	11 636	1 501	49 649	388 436	197 303
		b	+2,8	-19,4	-20,0	-18,1	-4,0	-7,8
22	Herstellung von Gummi- und Kunststoffwaren	a	373	57 698	7 954	174 863	1 005 639	389 080
		b	-7,9	-1,4	+3,7	+2,8	+8,5	+5,9
22.1	Herstellung von Gummiwaren	a	40	7 991	1 103	24 916	139 647	59 383
		b	-2,4	+12,4	+30,9	+14,4	+21,1	+9,7
22.2	Herstellung von Kunststoffwaren	a	333	49 707	6 852	149 946	865 992	329 697
		b	-8,5	-3,3	+0,3	+1,1	+6,7	+5,2
23	Herstellung von Glas und Glaswaren, Keramik, Verarbeitung von Steinen und Erden	a	170	25 340	3 395	83 616	499 859	153 287
		b	-3,4	-2,9	-2,1	-2,5	+3,7	+15,5
23.1	Herstellung von Glas und Glaswaren	a	50	9 723	1 242	31 820	152 096	48 718
		b	+2,0	-0,2	-1,8	-0,5	+6,6	-0,3
23.5	Herstellung von Zement, Kalk und gebranntem Gips	a	17	2 431	337	8 150	77 482	15 314
		b	-15,0	-13,5	-11,3	-11,9	-10,0	-5,5
23.6	Herstellung von Erzeugnissen aus Beton, Zement und Gips	a	42	4 486	640	15 097	95 550	17 875
		b	+2,4	+5,9	+4,7	+3,7	-1,1	+57,8
23.9	Herstellung von Schleifkörpern und Schleifmitteln auf Unterlage sowie sonstigen Erzeugnissen aus nicht- metallischen Mineralien a. n. g.	a	22	3 950	505	14 050	91 550	37 516
		b	-8,3	-6,5	-2,8	-3,2	+13,6	+37,0

**Noch: 4. Betriebe, Beschäftigte, geleistete Arbeitsstunden, Entgelte und Umsatz
in Nordrhein-Westfalen nach Wirtschaftszweigen**

Systematik-Nr.	Wirtschaftszweig a = Juli 2010 b = Veränderung gegenüber gleichem Vorjahreszeitraum in %		Betriebe	Beschäftigte	Geleistete Arbeits- stunden	Entgelte	Gesamtumsatz	
							insgesamt	darunter Auslands- umsatz
			Anzahl		1 000		1 000 EUR	
24	Metallerzeugung und -bearbeitung	a	316	100 502	12 479	355 489	3 244 186	1 166 006
		b	-9,7	-5,7	+9,9	-1,6	+31,8	+36,2
24.2	Herstellung von Stahlrohren, Rohrform-, Rohrverschluss- und Rohrverbindungs- stücken aus Stahl	a	50	15 466	1 717	52 173	422 770	194 448
		b	-9,1	-4,0	+15,9	-14,9	-1,5	+7,2
24.3	Sonstige erste Bearbeitung von Eisen und Stahl	a	74	11 592	1 565	41 685	376 534	136 578
		b	-7,5	-4,5	+14,7	+7,8	+39,9	+50,6
24.4	Erzeugung und erste Bearbeitung von NE-Metallen	a	66	18 367	2 519	69 194	769 102	329 648
		b	-8,3	-4,6	+6,4	-0,9	+33,2	+32,5
24.5	Gießereien	a	89	19 291	2 447	65 935	299 993	102 978
		b	-14,4	-9,2	+10,5	-3,9	+23,2	+17,5
25	Herstellung von Metallerzeugnissen	a	866	124 776	16 250	395 935	1 910 358	644 522
		b	-9,7	-5,0	+3,0	+0,5	+10,5	+9,4
25.1	Stahl- und Leichtmetallbau	a	136	15 801	2 141	46 668	254 115	62 351
		b	+3,0	-0,2	+1,0	-0,3	-0,6	-2,6
25.5	Herstellung von Schmiede-, Press-, Zieh- und Stanzteilen, gewalzten Ringen und pulvermetallurgischen Erzeugnissen	a	151	28 272	3 569	92 065	459 628	156 743
		b	-9,0	-8,3	+1,9	-3,3	+11,2	+7,2
25.6	Oberflächenveredlung und Wärme- behandlung; Mechanik a. n. g.	a	160	16 627	2 285	47 529	186 711	41 937
		b	-17,5	-4,1	+5,9	+2,4	+11,3	+7,4
25.7	Herstellung von Schneidwaren, Werk- zeugen, Schlössern und Beschlägen aus unedlen Metallen	a	192	33 893	4 261	109 043	477 945	190 341
		b	-9,9	-4,5	+3,1	+2,8	+11,5	+15,7
25.9	Herstellung von sonstigen Metallwaren	a	198	27 175	3 632	90 595	475 638	182 103
		b	-11,6	-4,9	+4,8	+2,4	+13,5	+20,5
26	Herstellung von Datenverarbeitungs- geräten, elektronischen und optischen Erzeugnissen	a	153	25 194	3 478	93 715	430 935	221 566
		b	-1,3	+5,7	+9,3	+12,7	+20,3	+38,3
26.3	Herstellung von Geräten und Einrichtungen der Telekommunikationstechnik	a	19	4 253	549	17 674	80 189	31 693
		b	+11,8	+0,2	-1,8	-7,4	+12,0	+23,3
26.5	Herstellung von Mess-, Kontroll-, Navigations- u. ä. Instrumenten und Vorrichtungen; Herstellung von Uhren	a	82	11 704	1 608	42 771	157 110	87 220
		b	-2,4	-2,1	+2,1	+5,3	+12,5	+16,1
27	Herstellung von elektrischen Ausrüstungen	a	274	75 453	9 572	255 907	1 456 990	700 021
		b	-12,5	-4,6	+2,0	-1,6	+15,7	+17,1
27.1	Herstellung von Elektromotoren, Genera- toren, Transformatoren, Elektrizitäts- verteilungs- und -schalteinrichtungen	a	105	24 590	3 299	85 595	510 027	213 916
		b	-18,6	-14,4	-8,8	-10,8	+2,3	-8,7
27.3	Herstellung von Kabeln und elektrischem Installationsmaterial	a	69	23 153	2 944	77 582	434 350	213 696
		b	-4,2	+8,2	+20,1	+17,1	+42,0	+56,8
27.4	Herstellung von elektrischen Lampen und Leuchten	a	45	8 335	1 050	25 400	135 042	63 399
		b	-10,0	-5,2	-8,1	-4,5	-0,2	+5,4
27.5	Herstellung von Haushaltsgeräten	a	19	12 440	1 415	41 521	247 877	143 993
		b	-13,6	-3,0	+8,9	-6,8	+14,4	+26,2

**Noch: 4. Betriebe, Beschäftigte, geleistete Arbeitsstunden, Entgelte und Umsatz
in Nordrhein-Westfalen nach Wirtschaftszweigen**

Systematik-Nr.	Wirtschaftszweig a = Juli 2010 b = Veränderung gegenüber gleichem Vorjahreszeitraum in %		Betriebe	Beschäftigte	Geleistete Arbeits- stunden	Entgelte	Gesamtumsatz	
							insgesamt	darunter Auslands- umsatz
			Anzahl		1 000		1 000 EUR	
28	Maschinenbau	a	817	171 484	22 660	657 062	3 019 717	1 800 863
		b	-5,9	-5,5	+0,8	-2,5	+4,4	+7,4
28.1	Herstellung von nicht wirtschaftszweig- spezifischen Maschinen	a	211	61 560	8 234	240 457	1 120 890	627 096
		b	-7,0	-6,0	-1,2	-0,5	+1,8	+5,3
28.4	Herstellung von Werkzeugmaschinen	a	79	15 233	1 940	57 116	188 139	107 208
		b	-4,8	-4,4	+3,8	-2,9	-8,4	-8,5
28.9	Herstellung von Maschinen für sonstige bestimmte Wirtschaftszweige	a	235	43 981	5 787	178 834	804 927	586 388
		b	-7,5	-3,1	+3,4	+1,6	+20,3	+29,3
29	Herstellung von Kraftwagen und Kraftwagenteilen	a	176	79 819	9 105	314 149	2 263 735	1 426 489
		b	-1,1	-0,2	+18,3	+8,9	+7,5	+14,3
29.1	Herstellung von Kraftwagen und Kraftwagenmotoren	a	8	29 270	2 925	135 502	1 461 513	1 103 064
		b	-	-2,0	+35,5	+6,8	-1,8	+10,0
29.2	Herstellung von Karosserien, Aufbauten und Anhängern	a	39	7 594	938	24 117	157 117	81 400
		b	-7,1	-4,6	+19,2	+10,8	+52,6	+79,6
29.3	Herstellung von Teilen und Zubehör für Kraftwagen	a	129	42 955	5 243	154 530	645 104	242 025
		b	+0,8	+1,8	+10,3	+10,6	+25,6	+21,0
30	Sonstiger Fahrzeugbau	a	27	7 462	966	27 288	115 720	77 064
		b	-20,6	-18,7	-18,9	-12,2	-4,3	+2,3
30.2	Schienenfahrzeugbau	a	9	5 110	642	19 909	83 201	64 284
		b	-30,8	-21,8	-21,5	-16,2	-1,2	+4,4
31	Herstellung von Möbeln	a	183	28 395	3 345	84 467	438 736	122 339
		b	-4,7	-3,8	+4,9	-4,6	+9,7	+5,0
32	Herstellung von sonstigen Waren	a	69	9 169	1 171	26 080	118 368	38 440
		b	+9,5	+5,5	+10,4	+5,9	+10,9	+13,5
32.4	Herstellung von Spielwaren	a	8	1 370	192	4 058	36 756	.
		b	-20,0	-1,9	-3,9	+3,5	+28,3	.
32.5	Herstellung von medizinischen und zahnmedizinischen Apparaten und Materialien	a	37	4 751	604	13 436	45 604	17 521
		b	+12,1	+3,5	+9,8	+2,9	+2,9	+7,6
33	Reparatur und Installation von Maschinen und Ausrüstungen	a	205	31 514	4 336	115 669	417 595	89 126
		b	-1,0	+2,3	+2,8	-4,2	+18,3	+22,0
33.1	Reparatur von Metallerzeugnissen, Maschinen und Ausrüstungen	a	111	16 506	2 275	59 116	222 149	41 148
		b	+2,8	+11,3	+14,1	+4,3	+21,0	+2,8
33.2	Installation von Maschinen und Ausrüstungen a. n. g.	a	94	15 008	2 061	56 552	195 446	47 978
		b	-5,1	-6,1	-7,4	-11,7	+15,3	+45,4
	Insgesamt	a	4 966	1 028 431	132 845	3 557 168	24 035 584	10 240 753
		b	-6,1	-3,4	+2,9	+0,4	+12,1	+15,8

5. Umsatz in Nordrhein-Westfalen nach Wirtschaftszweigen

Systematik-Nr.	Wirtschaftszweig a = Juli 2010 b = Veränderung gegenüber gleichem Vorjahreszeitraum in %		Gesamtumsatz	Auslandsumsatz		Anteil Auslandsumsatz am Gesamtumsatz (Exportquote)
				insgesamt	darunter Eurozone	
				1 000 EUR		
B	Bergbau und Gewinnung von Steinen und Erden	a	179 148	13 124	10 882	7,3
		b	+1,7	+1,6	+1,4	x
05	Kohlenbergbau	a	148 566	4 670	3 290	3,1
		b	+0,9	+15,0	+16,0	x
08	Gewinnung von Steinen und Erden, sonstiger Bergbau	a	30 582	8 454	7 592	27,6
		b	+5,5	-4,5	-3,9	x
C	Verarbeitendes Gewerbe	a	23 856 436	10 227 630	5 332 852	42,9
		b	+12,2	+15,8	+16,0	x
10	Herstellung von Nahrungs- und Futtermitteln	a	2 045 002	424 593	314 199	20,8
		b	-6,2	+1,3	-4,1	x
10.1	Schlachten und Fleischverarbeitung	a	629 938	119 861	91 833	19,0
		b	-20,4	-6,4	-8,8	x
10.3	Obst- und Gemüseverarbeitung	a	199 592	44 209	40 765	22,1
		b	-4,5	-4,3	-4,6	x
10.5	Milchverarbeitung	a	187 100	55 785	49 429	29,8
		b	+17,6	+19,9	+14,6	x
10.6	Mahl- und Schälmaschinen, Herstellung von Stärke und Stärkeerzeugnissen	a	107 951	37 722	17 965	34,9
		b	+3,0	+10,2	-7,0	x
10.7	Herstellung von Back- und Teigwaren	a	297 267	28 915	22 206	9,7
		b	-1,8	-4,6	-9,0	x
10.8	Herstellung von sonstigen Nahrungsmitteln	a	467 734	103 518	65 912	22,1
		b	+4,1	+1,5	-7,5	x
11	Getränkeherstellung	a	323 980	26 792	.	8,3
		b	+4,7	+4,4	.	x
12	Tabakverarbeitung	a	20 925	4 669	.	22,3
		b	+5,9	-11,8	.	x
13	Herstellung von Textilien	a	248 942	107 938	58 639	43,4
		b	+24,0	+31,9	+11,3	x
13.2	Weberei	a	51 955	27 926	17 789	53,7
		b	+6,0	+19,8	+7,5	x
13.3	Veredlung von Textilien und Bekleidung	a
		b	.	.	.	x
13.9	Herstellung von sonstigen Textilwaren	a	175 422	71 197	34 341	40,6
		b	+34,3	+42,0	+14,4	x
14	Herstellung von Bekleidung	a	124 065	49 301	31 350	39,7
		b	-14,5	-21,2	-27,0	x
15	Herstellung von Leder, Lederwaren und Schuhen	a	49 293	20 779	13 821	42,2
		b	+28,2	+115,2	+169,2	x
16	Herstellung von Holz-, Flecht-, Korb- und Korkwaren (ohne Möbel)	a	207 563	54 139	35 281	26,1
		b	+5,0	+5,4	-1,3	x

Noch: 5. Umsatz in Nordrhein-Westfalen nach Wirtschaftszweigen

Systematik-Nr.	Wirtschaftszweig a = Juli 2010 b = Veränderung gegenüber gleichem Vorjahreszeitraum in %		Gesamtumsatz	Auslandsumsatz		Anteil Auslandsumsatz am Gesamtumsatz (Exportquote)
				insgesamt	darunter Eurozone	
				1 000 EUR		%
17	Herstellung von Papier, Pappe und Waren daraus	a b	663 362 +4,6	307 786 +13,9	208 721 +12,5	46,4 x
17.1	Herstellung von Holz- und Zellstoff, Papier, Karton und Pappe	a b	251 913 +12,8	157 448 +20,7	92 264 +16,8	62,5 x
17.2	Herstellung von Waren aus Papier, Karton und Pappe	a b	411 450 +0,1	150 338 +7,7	116 456 +9,2	36,5 x
18	Herstellung von Druckerzeugnissen; Vervielfältigung von bespielten Ton-, Bild- und Datenträgern	a b	241 101 -4,2	41 963 -2,0	32 410 -0,4	17,4 x
19	Kokerei und Mineralölverarbeitung	a b	813 046 +36,8	52 086 +0,7	38 735 -8,6	6,4 x
20	Herstellung von chemischen Erzeugnissen	a b	3 808 883 +23,3	2 111 478 +26,6	1 114 544 +28,1	55,4 x
20.1	Herstellung von chemischen Grundstoffen, Düngemitteln und Stickstoffverbindungen, Kunststoffen in Primärformen und synthe- tischem Kautschuk in Primärformen	a b	2 603 086 +21,0	1 493 778 +17,3	793 332 +24,2	57,4 x
20.3	Herstellung von Anstrichmitteln, Druckfarben und Kittens	a b	278 656 +8,0	110 037 +12,3	65 798 +11,8	39,5 x
20.4	Herstellung von Seifen, Wasch-, Reinigungs- und Körperpflegemitteln sowie von Duftstoffen	a b	529 499 +29,0	228 890 +52,9	149 467 +56,7	43,2 x
20.5	Herstellung von sonstigen chemischen Erzeugnissen	a b	265 150 +13,2	152 602 +22,7	70 435 +16,3	57,6 x
21	Herstellung von pharmazeutischen Erzeugnissen	a b	388 436 -4,0	197 303 -7,8	93 252 -0,9	50,8 x
22	Herstellung von Gummi- und Kunststoffwaren	a b	1 005 639 +8,5	389 080 +5,9	230 078 +6,7	38,7 x
22.1	Herstellung von Gummiwaren	a b	139 647 +21,1	59 383 +9,7	27 728 +7,3	42,5 x
22.2	Herstellung von Kunststoffwaren	a b	865 992 +6,7	329 697 +5,2	202 349 +6,6	38,1 x
23	Herstellung von Glas und Glaswaren, Keramik, Verarbeitung von Steinen und Erden	a b	499 859 +3,7	153 287 +15,5	103 364 +20,9	30,7 x
23.1	Herstellung von Glas und Glaswaren	a b	152 096 +6,6	48 718 -0,3	35 209 +10,9	32,0 x
23.5	Herstellung von Zement, Kalk und gebranntem Gips	a b	77 482 -10,0	15 314 -5,5	12 651 -9,6	19,8 x
23.6	Herstellung von Erzeugnissen aus Beton, Zement und Gips	a b	95 550 -1,1	17 875 +57,8	15 581 +59,0	18,7 x
23.9	Herstellung von Schleifkörpern und Schleif- mitteln auf Unterlage sowie sonstigen Erzeugnissen aus nichtmetallischen Mineralien a. n. g.	a b	91 550 +13,6	37 516 +37,0	23 130 +58,7	41,0 x

Noch: 5. Umsatz in Nordrhein-Westfalen nach Wirtschaftszweigen

Systematik-Nr.	Wirtschaftszweig a = Juli 2010 b = Veränderung gegenüber gleichem Vorjahreszeitraum in %		Gesamtumsatz	Auslandsumsatz		Anteil Auslandsumsatz am Gesamtumsatz (Exportquote)
				insgesamt	darunter Eurozone	
				1 000 EUR		
24	Metallerzeugung und -bearbeitung	a	3 244 186	1 166 006	602 087	35,9
		b	+31,8	+36,2	+22,0	x
24.2	Herstellung von Stahlrohren, Rohrform-, Rohrverschluss- und Rohrverbindungsstücken aus Stahl	a	422 770	194 448	100 193	46,0
		b	-1,5	+7,2	-16,6	x
24.3	Sonstige erste Bearbeitung von Eisen und Stahl	a	376 534	136 578	82 824	36,3
		b	+39,9	+50,6	+53,7	x
24.4	Erzeugung und erste Bearbeitung von NE-Metallen	a	769 102	329 648	190 376	42,9
		b	+33,2	+32,5	+36,4	x
24.5	Gießereien	a	299 993	102 978	61 432	34,3
		b	+23,2	+17,5	+3,8	x
25	Herstellung von Metallerzeugnissen	a	1 910 358	644 522	408 099	33,7
		b	+10,5	+9,4	+7,3	x
25.1	Stahl- und Leichtmetallbau	a	254 115	62 351	44 036	24,5
		b	-0,6	-2,6	-	x
25.5	Herstellung von Schmiede-, Press-, Zieh- und Stanzteilen, gewalzten Ringen und pulvermetallurgischen Erzeugnissen	a	459 628	156 743	105 193	34,1
		b	+11,2	+7,2	+1,8	x
25.6	Oberflächenveredlung und Wärmebe- handlung; Mechanik a. n. g.	a	186 711	41 937	21 514	22,5
		b	+11,3	+7,4	+8,9	x
25.7	Herstellung von Schneidwaren, Werkzeugen, Schlössern und Beschlägen aus unedlen Metallen	a	477 945	190 341	116 297	39,8
		b	+11,5	+15,7	+16,9	x
25.9	Herstellung von sonstigen Metallwaren	a	475 638	182 103	114 461	38,3
		b	+13,5	+20,5	+20,2	x
26	Herstellung von Datenverarbeitungs- geräten, elektronischen und optischen Erzeugnissen	a	430 935	221 566	101 129	51,4
		b	+20,3	+38,3	+28,7	x
26.3	Herstellung von Geräten und Einrichtungen der Telekommunikationstechnik	a	80 189	31 693	18 886	39,5
		b	+12,0	+23,3	+16,7	x
26.5	Herstellung von Mess-, Kontroll-, Navigations- u. ä. Instrumenten und Vorrichtungen; Herstellung von Uhren	a	157 110	87 220	40 263	55,5
		b	+12,5	+16,1	+14,6	x
27	Herstellung von elektrischen Ausrüstungen	a	1 456 990	700 021	357 887	48,0
		b	+15,7	+17,1	+18,7	x
27.1	Herstellung von Elektromotoren, Genera- toren, Transformatoren, Elektrizitäts- verteilungs- und -schalteinrichtungen	a	510 027	213 916	100 390	41,9
		b	+2,3	-8,7	-9,3	x
27.3	Herstellung von Kabeln und elektrischem Installationsmaterial	a	434 350	213 696	101 151	49,2
		b	+42,0	+56,8	+39,9	x
27.4	Herstellung von elektrischen Lampen und Leuchten	a	135 042	63 399	39 393	46,9
		b	-0,2	+5,4	+4,5	x
27.5	Herstellung von Haushaltsgeräten	a	247 877	143 993	88 479	58,1
		b	+14,4	+26,2	+77,0	x

Noch: 5. Umsatz in Nordrhein-Westfalen nach Wirtschaftszweigen

Systematik-Nr.	Wirtschaftszweig a = Juli 2010 b = Veränderung gegenüber gleichem Vorjahreszeitraum in %	Gesamtumsatz	Auslandsumsatz		Anteil Auslandsumsatz am Gesamtumsatz (Exportquote)	
			insgesamt	darunter Eurozone		
			1 000 EUR			%
28	Maschinenbau	a	3 019 717	1 800 863	615 859	59,6
		b	+4,4	+7,4	+6,8	x
28.1	Herstellung von nicht wirtschaftszweig-spezifischen Maschinen	a	1 120 890	627 096	255 527	55,9
		b	+1,8	+5,3	+21,6	x
28.4	Herstellung von Werkzeugmaschinen	a	188 139	107 208	35 035	57,0
		b	-8,4	-8,5	-10,1	x
28.9	Herstellung von Maschinen für sonstige bestimmte Wirtschaftszweige	a	804 927	586 388	125 093	72,8
		b	+20,3	+29,3	+16,8	x
29	Herstellung von Kraftwagen und Kraftwagenteilen	a	2 263 735	1 426 489	729 798	63,0
		b	+7,5	+14,3	+26,1	x
29.1	Herstellung von Kraftwagen und Kraftwagenmotoren	a	1 461 513	1 103 064	546 183	75,5
		b	-1,8	+10,0	+25,4	x
29.2	Herstellung von Karosserien, Aufbauten und Anhängern	a	157 117	81 400	33 437	51,8
		b	+52,6	+79,6	+65,5	x
29.3	Herstellung von Teilen und Zubehör für Kraftwagen	a	645 104	242 025	150 178	37,5
		b	+25,6	+21,0	+22,3	x
30	Sonstiger Fahrzeugbau	a	115 720	77 064	40 675	66,6
		b	-4,3	+2,3	+14,7	x
30.2	Schienenfahrzeugbau	a	83 201	64 284	33 614	77,3
		b	-1,2	+4,4	+19,2	x
31	Herstellung von Möbeln	a	438 736	122 339	90 836	27,9
		b	+9,7	+5,0	+3,8	x
32	Herstellung von sonstigen Waren	a	118 368	38 440	23 097	32,5
		b	+10,9	+13,5	+30,7	x
32.4	Herstellung von Spielwaren	a	36 756	.	4 564	.
		b	+28,3	.	+50,6	x
32.5	Herstellung von medizinischen und zahnmedizinischen Apparaten und Materialien	a	45 604	17 521	10 640	38,4
		b	+2,9	+7,6	+33,2	x
33	Reparatur und Installation von Maschinen und Ausrüstungen	a	417 595	89 126	60 131	21,3
		b	+18,3	+22,0	+103,1	x
33.1	Reparatur von Metallerzeugnissen, Maschinen und Ausrüstungen	a	222 149	41 148	29 029	18,5
		b	+21,0	+2,8	+43,2	x
33.2	Installation von Maschinen und Ausrüstungen a. n. g.	a	195 446	47 978	31 101	24,5
		b	+15,3	+45,4	+233,3	x
	Insgesamt	a	24 035 584	10 240 753	5 343 734	42,6
		b	+12,1	+15,8	+16,0	x

**6. Betriebe, Beschäftigte, geleistete Arbeitsstunden, Entgelte und Umsatz
des Verarbeitenden Gewerbes sowie des Bergbaus und der Gewinnung
von Steinen und Erden nach Verwaltungsbezirken**

Berichtsmonat Juli 2010

Verwaltungsbezirk	Betriebe	Beschäftigte	Geleistete Arbeits- stunden	Entgelte	Gesamtumsatz	
					insgesamt	darunter Auslands- umsatz
	Anzahl		1 000	1 000 EUR		
Kreisfreie Städte						
Düsseldorf	64	30 210	3 827	124 733	928 532	441 221
Duisburg	64	31 533	3 919	114 723	1 061 471	323 479
Essen	77	14 224	1 946	53 350	326 594	112 248
Krefeld	65	18 604	2 304	71 039	647 379	341 003
Mönchengladbach	67	13 005	1 707	53 929	297 904	161 184
Mülheim an der Ruhr	39	11 712	1 525	48 676	205 800	68 647
Oberhausen	31	6 870	885	27 622	223 187	149 774
Remscheid	67	11 362	1 544	40 408	188 328	95 807
Solingen	63	9 315	1 220	28 630	144 038	53 411
Wuppertal	98	21 421	2 872	79 836	265 905	135 216
Kreise						
Kleve	67	9 041	1 188	27 282	191 914	93 685
Mettmann	198	34 788	4 633	124 130	644 526	247 078
Rhein-Kreis Neuss	94	24 309	3 423	96 702	741 599	399 095
Viersen	87	12 200	1 635	36 749	239 785	67 538
Wesel	86	18 794	2 381	62 239	408 162	191 422
Reg.-Bez. Düsseldorf	1 167	267 388	35 010	990 049	6 515 124	2 880 808
Kreisfreie Städte						
Bonn	33	6 900	925	24 283	90 589	40 156
Köln	123	45 170	5 499	208 485	1 891 722	1 022 461
Leverkusen	32	12 558	1 565	51 370	560 908	396 064
Kreise						
Städteregion Aachen	126	29 952	4 084	103 748	624 887	294 158
Düren	75	14 601	2 019	51 051	266 066	143 791
Rhein-Erft-Kreis	74	19 129	2 570	72 599	925 669	298 433
Euskirchen	43	8 393	1 096	25 840	151 493	49 111
Heinsberg	51	7 682	989	22 169	127 023	56 697
Oberbergischer Kreis	137	26 473	3 425	86 769	476 780	195 546
Rheinisch-Bergischer Kreis	65	10 370	1 356	35 407	157 896	65 112
Rhein-Sieg-Kreis	124	18 675	2 385	60 540	359 726	151 640
Reg.-Bez. Köln	883	199 903	25 914	742 261	5 632 760	2 713 169
Kreisfreie Städte						
Bottrop	23	7 941	938	23 171	138 389	22 963
Gelsenkirchen	43	9 688	1 265	40 193	280 653	83 364
Münster	38	8 138	1 151	33 824	267 100	91 005

**Noch: 6. Betriebe, Beschäftigte, geleistete Arbeitsstunden, Entgelte und Umsatz
des Verarbeitenden Gewerbes sowie des Bergbaus und der Gewinnung
von Steinen und Erden nach Verwaltungsbezirken
Berichtsmonat Juli 2010**

Verwaltungsbezirk	Betriebe	Beschäftigte	Geleistete Arbeits- stunden	Entgelte	Gesamtumsatz	
					insgesamt	darunter Auslands- umsatz
	Anzahl		1 000	1 000 EUR		
Kreise						
Borken	166	28 235	3 715	87 387	479 916	176 701
Coesfeld	70	9 713	1 281	30 246	260 207	80 558
Recklinghausen	91	20 734	2 648	73 312	824 063	417 897
Steinfurt	161	28 705	3 738	83 774	528 273	218 945
Warendorf	100	21 939	2 824	73 951	487 992	219 249
Reg.-Bez. Münster	692	135 093	17 561	445 857	3 266 593	1 310 681
Kreisfreie Stadt						
Bielefeld	88	17 166	2 123	58 892	275 131	93 429
Kreise						
Gütersloh	202	45 811	5 808	140 082	1 139 907	433 714
Herford	144	22 746	2 787	65 437	405 696	108 761
Höxter	47	7 881	999	21 125	136 396	40 517
Lippe	111	22 731	2 820	68 277	380 358	171 998
Minden-Lübbecke	143	25 306	3 206	76 634	460 213	156 163
Paderborn	120	22 108	2 760	66 935	383 616	117 482
Reg.-Bez. Detmold	855	163 749	20 501	497 382	3 181 315	1 122 063
Kreisfreie Städte						
Bochum	71	17 605	2 093	59 566	602 432	327 341
Dortmund	89	17 023	2 342	63 552	366 822	157 693
Hagen	61	11 925	1 497	45 078	327 773	110 043
Hamm	43	8 998	1 152	28 963	202 151	78 722
Herne	30	11 289	1 034	33 027	104 361	60 952
Kreise						
Ennepe-Ruhr-Kreis	140	24 633	3 223	89 880	509 114	245 369
Hochsauerlandkreis	142	24 932	3 217	77 963	490 512	173 083
Märkischer Kreis	311	52 339	6 987	174 286	943 353	364 243
Olpe	107	18 970	2 536	61 232	308 523	100 617
Siegen-Wittgenstein	156	30 104	3 951	103 573	610 928	264 087
Soest	117	25 401	3 413	80 948	559 393	219 765
Unna	102	19 079	2 413	63 548	414 429	112 119
Reg.-Bez. Arnsberg	1 369	262 298	33 859	881 618	5 439 791	2 214 032
Nordrhein-Westfalen	4 966	1 028 431	132 845	3 557 168	24 035 584	10 240 753

7. Betriebe, Beschäftigte und Umsatz in Nordrhein-Westfalen nach fachlichen Betriebsteilen

Systematik-Nr.	Wirtschaftszweig a = Juli 2010 b = Veränderung gegenüber gleichem Vorjahreszeitraum in %		Betriebs- teile	Beschäftigte	Umsatz		
					insgesamt	darunter Auslandsumsatz	
						1 000 EUR	%
B	Bergbau und Gewinnung von Steinen und Erden	a	50	31 934	170 028	12 776	7,5
		b	-13,8	-6,7	-1,3	+2,1	x
05	Kohlenbergbau	a	24	29 472	143 344	.	.
		b	-11,1	-7,0	+1,5	.	x
08	Gewinnung von Steinen und Erden, sonstiger Bergbau	a	26	2 462	26 685	.	.
		b	-16,1	-3,0	-14,1	.	x
C	Verarbeitendes Gewerbe	a	7 288	968 210	21 030 257	8 888 417	42,3
		b	-5,3	-3,3	+12,8	+17,6	x
10	Herstellung von Nahrungs- und Futtermitteln	a	570	68 439	1 821 313	385 816	21,2
		b	+0,7	+0,4	-7,8	-0,6	x
10.1	Schlachten und Fleischverarbeitung	a	120	14 286	606 571	118 262	19,5
		b	-10,4	-6,3	-19,8	-5,5	x
10.3	Obst- und Gemüseverarbeitung	a	44	5 811	186 290	37 106	19,9
		b	+2,3	+11,4	-3,1	-8,6	x
10.5	Milchverarbeitung	a	25	3 217	165 619	45 647	27,6
		b	-	-2,7	+8,7	+11,6	x
10.6	Mahl- und Schälmaschinen, Herstellung von Stärke und Stärkeerzeugnissen	a	31	2 283	76 392	24 533	32,1
		b	+10,7	-1,6	-2,7	+2,8	x
10.7	Herstellung von Back- und Teigwaren	a	182	22 288	264 214	24 823	9,4
		b	+3,4	+5,5	+2,0	-6,5	x
10.8	Herstellung von sonstigen Nahrungsmitteln	a	122	17 556	390 718	100 181	25,6
		b	+3,4	-2,3	-2,0	+2,1	x
11	Getränkeherstellung	a	53	7 797	306 995	29 714	9,7
		b	-5,4	-5,8	+3,0	+6,4	x
12	Tabakverarbeitung	a	3	676	20 008	4 669	23,3
		b	-	-5,1	+6,4	-11,8	x
13	Herstellung von Textilien	a	168	15 362	223 496	97 744	43,7
		b	-6,1	-6,8	+8,7	+16,4	x
13.2	Weberei	a	33	3 526	47 694	26 453	55,5
		b	-2,9	-1,1	+26,4	+29,5	x
13.3	Veredlung von Textilien und Bekleidung	a	21	1 795	18 024	6 664	37,0
		b	-12,5	-12,4	+4,5	+17,3	x
13.9	Herstellung von sonstigen Textilwaren	a	104	9 667	152 729	62 013	40,6
		b	-6,3	-7,5	+4,8	+13,0	x
14	Herstellung von Bekleidung	a	33	3 779	107 535	46 338	43,1
		b	-15,4	-16,1	-10,7	-14,5	x
15	Herstellung von Leder, Lederwaren und Schuhen	a	16	1 771	40 751	16 899	41,5
		b	-	-6,0	+43,2	+120,3	x
16	Herstellung von Holz-, Flecht-, Korb- und Korkwaren (ohne Möbel)	a	103	11 961	196 211	53 645	27,3
		b	+5,1	-2,1	+4,1	+2,3	x

**Noch: 7. Betriebe, Beschäftigte und Umsatz in Nordrhein-Westfalen
nach fachlichen Betriebsteilen**

Systematik-Nr.	Wirtschaftszweig a = Juli 2010 b = Veränderung gegenüber gleichem Vorjahreszeitraum in %	Betriebs- teile	Beschäftigte	Umsatz			
				insgesamt	darunter Auslandsumsatz		%
					1 000 EUR		
		Anzahl					
17	Herstellung von Papier, Pappe und Waren daraus	a	194	28 483	629 823	296 698	47,1
		b	-7,2	-1,9	+5,2	+13,7	x
17.1	Herstellung von Holz- und Zellstoff, Papier, Karton und Pappe	a	51	8 481	258 868	159 879	61,8
		b	-8,9	-3,9	+8,9	+19,4	x
17.2	Herstellung von Waren aus Papier, Karton und Pappe	a	143	20 002	370 955	136 819	36,9
		b	-6,5	-0,9	+2,9	+7,8	x
18	Herstellung von Druckerzeugnissen; Vervielfältigung von bespielten Ton-, Bild- und Datenträgern	a	172	18 063	235 845	42 006	17,8
		b	-7,5	-6,4	-3,8	-1,2	x
19	Kokerei und Mineralölverarbeitung	a	22	4 396	638 484	51 714	8,1
		b	-	-3,2	+55,6	-6,2	x
20	Herstellung von chemischen Erzeugnissen	a	541	79 203	3 345 450	1 826 222	54,6
		b	+0,2	-1,4	+22,8	+28,6	x
20.1	Herstellung von chemischen Grundstoffen, Düngemitteln und Stickstoffverbindungen, Kunststoffen in Primärformen und synthe- tischem Kautschuk in Primärformen	a	257	41 953	2 428 368	1 349 409	55,6
		b	-1,2	-2,4	+27,2	+33,2	x
20.3	Herstellung von Anstrichmitteln, Druckfarben und Kittlen	a	72	10 378	240 486	97 111	40,4
		b	-4,0	-1,6	+3,2	+4,8	x
20.4	Herstellung von Seifen, Wasch-, Reinigungs- und Körperpflegemitteln sowie von Duftstoffen	a	73	11 698	274 539	120 464	43,9
		b	+10,6	+4,4	+19,5	+25,7	x
20.5	Herstellung von sonstigen chemischen Erzeugnissen	a	123	12 181	329 065	192 548	58,5
		b	+0,8	-2,4	+14,1	+17,8	x
21	Herstellung von pharmazeutischen Erzeugnissen	a	54	12 396	383 053	199 788	52,2
		b	-	+0,8	-1,3	-4,0	x
22	Herstellung von Gummi- und Kunststoffwaren	a	520	55 048	911 273	361 372	39,7
		b	-8,3	-2,4	+10,8	+8,1	x
22.1	Herstellung von Gummiwaren	a	50	7 422	120 243	51 728	43,0
		b	-9,1	+0,3	+13,2	+3,0	x
22.2	Herstellung von Kunststoffwaren	a	470	47 626	791 030	309 644	39,1
		b	-8,2	-2,8	+10,5	+9,0	x
23	Herstellung von Glas und Glaswaren, Keramik, Verarbeitung von Steinen und Erden	a	200	23 919	427 961	133 572	31,2
		b	-2,9	-4,1	-0,2	+8,7	x
23.1	Herstellung von Glas und Glaswaren	a	56	9 487	139 232	43 601	31,3
		b	-	-2,9	-0,5	-5,3	x
23.5	Herstellung von Zement, Kalk und gebranntem Gips	a	23	1 969	68 025	14 498	21,3
		b	-4,2	-4,4	-2,4	-2,4	x
23.6	Herstellung von Erzeugnissen aus Beton, Zement und Gips	a	50	4 436	88 163	17 154	19,5
		b	-	-2,4	-5,1	+42,5	x
23.9	Herstellung von Schleifkörpern und Schleif- mitteln auf Unterlage sowie sonstigen Erzeugnissen aus nichtmetallischen Mineralien a. n. g.	a	28	3 622	68 059	31 185	45,8
		b	-3,4	-3,4	+5,5	+27,1	x

**Noch: 7. Betriebe, Beschäftigte und Umsatz in Nordrhein-Westfalen
nach fachlichen Betriebsteilen**

Systematik-Nr.	Wirtschaftszweig a = Juli 2010 b = Veränderung gegenüber gleichem Vorjahreszeitraum in %	Betriebs- teile	Beschäftigte	Umsatz			
				insgesamt	darunter Auslandsumsatz		
					1 000 EUR		%
			Anzahl				
24	Metallerzeugung und -bearbeitung	a	449	100 549	2 985 888	1 081 960	36,2
		b	-8,6	-4,8	+32,5	+39,0	x
24.2	Herstellung von Stahlrohren, Rohrform-, Rohrverschluss- und Rohrverbindungs- stücken aus Stahl	a	55	15 222	327 826	149 520	45,6
		b	-6,8	-4,2	-5,9	-	x
24.3	Sonstige erste Bearbeitung von Eisen und Stahl	a	103	11 884	385 961	137 709	35,7
		b	-8,8	-8,8	+37,0	+45,5	x
24.4	Erzeugung und erste Bearbeitung von NE-Metallen	a	103	18 555	728 886	313 797	43,1
		b	-3,7	-2,5	+33,5	+34,9	x
24.5	Gießereien	a	135	20 342	283 607	99 322	35,0
		b	-14,6	-6,1	+28,1	+26,5	x
25	Herstellung von Metallerzeugnissen	a	1 211	124 356	1 817 746	629 522	34,6
		b	-8,5	-5,4	+13,0	+15,6	x
25.1	Stahl- und Leichtmetallbau	a	184	15 084	220 149	51 802	23,5
		b	+4,0	-1,8	-5,9	-9,2	x
25.5	Herstellung von Schmiede-, Press-, Zieh- und Stanzteilen, gewalzten Ringen und pulvermetallurgischen Erzeugnissen	a	194	27 556	440 836	149 294	33,9
		b	-7,2	-6,2	+17,5	+15,0	x
25.6	Oberflächenveredlung und Wärmebehandlung; Mechanik a. n. g.	a	210	16 709	182 706	38 220	20,9
		b	-18,9	-9,2	+9,5	+9,6	x
25.7	Herstellung von Schneidwaren, Werkzeugen, Schlössern und Beschlägen aus unedlen Metallen	a	275	34 224	436 868	172 871	39,6
		b	-7,7	-4,0	+12,5	+17,2	x
25.9	Herstellung von sonstigen Metallwaren	a	297	27 655	452 743	176 945	39,1
		b	-9,7	-6,1	+12,7	+16,5	x
26	Herstellung von Datenverarbeitungs- geräten, elektronischen und optischen Erzeugnissen	a	211	24 817	402 130	212 135	52,8
		b	-1,4	+1,1	+16,5	+37,3	x
26.3	Herstellung von Geräten und Einrichtungen der Telekommunikationstechnik	a	27	4 022	71 981	30 265	42,0
		b	-3,6	-4,1	+3,7	+20,5	x
26.5	Herstellung von Mess-, Kontroll-, Navigations- u. ä. Instrumenten und Vorrichtungen; Herstellung von Uhren	a	112	12 065	146 120	81 750	55,9
		b	-0,9	+0,3	+13,1	+18,4	x
27	Herstellung von elektrischen Ausrüstungen	a	408	73 179	1 249 087	601 511	48,2
		b	-9,1	-3,1	+17,5	+17,3	x
27.1	Herstellung von Elektromotoren, Genera- toren, Transformatoren, Elektrizitäts- verteilungs- und -schaltanlagen	a	148	20 743	397 038	175 087	44,1
		b	-14,9	-8,9	+6,1	-2,5	x
27.3	Herstellung von Kabeln und elektrischem Installationsmaterial	a	96	22 008	365 865	179 171	49,0
		b	+1,1	+0,8	+30,9	+35,8	x
27.4	Herstellung von elektrischen Lampen und Leuchten	a	57	11 079	185 655	80 363	43,3
		b	-10,9	-2,9	+9,5	+11,2	x
27.5	Herstellung von Haushaltsgeräten	a	35	11 557	171 910	102 084	59,4
		b	-5,4	-	+26,1	+36,2	x

**Noch: 7. Betriebe, Beschäftigte und Umsatz in Nordrhein-Westfalen
nach fachlichen Betriebsteilen**

Systematik-Nr.	Wirtschaftszweig a = Juli 2010 b = Veränderung gegenüber gleichem Vorjahreszeitraum in %		Betriebs- teile	Beschäftigte	Umsatz		
					insgesamt	darunter Auslandsumsatz	
						1 000 EUR	
			Anzahl				
28	Maschinenbau	a	1 157	157 770	2 587 404	1 542 101	59,6
		b	-4,6	-4,9	+3,8	+4,9	x
28.1	Herstellung von nicht wirtschaftszweig- spezifischen Maschinen	a	288	55 483	940 608	510 022	54,2
		b	-3,7	-3,0	+0,8	+0,5	x
28.4	Herstellung von Werkzeugmaschinen	a	107	13 663	177 894	110 525	62,1
		b	-6,1	-5,0	-5,8	-5,4	x
28.9	Herstellung von Maschinen für sonstige bestimmte Wirtschaftszweige	a	364	41 187	727 012	529 370	72,8
		b	-6,9	-5,6	+20,6	+30,6	x
29	Herstellung von Kraftwagen und Kraftwagenteilen	a	226	76 208	1 647 407	930 562	56,5
		b	-3,8	-2,2	+11,5	+27,6	x
29.1	Herstellung von Kraftwagen und Kraftwagenmotoren	a	15	24 605	846 174	596 440	70,5
		b	+7,1	-3,5	+1,9	+28,2	x
29.2	Herstellung von Karosserien, Aufbauten und Anhängern	a	46	7 335	144 544	77 564	53,7
		b	-6,1	-4,3	+57,6	+82,6	x
29.3	Herstellung von Teilen und Zubehör für Kraftwagen	a	165	44 268	656 688	256 557	39,1
		b	-4,1	-1,1	+18,4	+15,6	x
30	Sonstiger Fahrzeugbau	a	38	7 052	107 831	72 848	67,6
		b	-7,3	-18,1	-4,4	-1,7	x
30.2	Schienenfahrzeugbau	a	12	4 617	78 058	59 607	76,4
		b	-14,3	-23,5	-0,7	+1,4	x
31	Herstellung von Möbeln	a	225	28 442	404 770	113 172	28,0
		b	-6,3	-4,8	+9,3	+3,6	x
32	Herstellung von sonstigen Waren	a	83	8 247	84 695	30 024	35,5
		b	+7,8	+6,9	+10,5	+7,5	x
32.4	Herstellung von Spielwaren	a	12	1 537	25 057	3 539	14,1
		b	-14,3	-4,4	+29,6	-12,6	x
32.5	Herstellung von medizinischen und zahn- medizinischen Apparaten und Materialien	a	41	4 425	36 527	16 538	45,3
		b	+10,8	+4,8	+1,6	+7,1	x
33	Reparatur und Installation von Maschinen und Ausrüstungen	a	631	36 297	455 104	128 385	28,2
		b	-6,1	+3,6	+17,8	+32,5	x
33.1	Reparatur von Metallerzeugnissen, Maschinen und Ausrüstungen	a	379	19 852	241 417	62 315	25,8
		b	-5,0	+8,9	+20,1	+29,7	x
33.2	Installation von Maschinen und Ausrüstungen a. n. g.	a	252	16 445	213 688	66 071	30,9
		b	-7,7	-2,2	+15,4	+35,3	x
	Insgesamt	a	7 338	1 000 144	21 200 286	8 901 193	42,0
		b	-5,4	-3,4	+12,7	+17,5	x

Veröffentlichungen

Veröffentlichungen zur Entwicklung und Struktur im Verarbeitenden Gewerbe sowie im Bergbau und bei der Gewinnung von Steinen und Erden

Betriebsergebnisse

– monatlich

Inhalt: Betriebe, Beschäftigte, Arbeitsstunden, Entgelte, Umsätze nach Wirtschaftszweigen insgesamt und nach Regierungsbezirken; aktuellste Produktions- und Auftragseingangsindizes nach Wirtschaftszweigen in Nordrhein-Westfalen

Bestellnummer: E133

– jährlich

Inhalt: Betriebe, Beschäftigte, Arbeitsstunden, Entgelte, Umsätze nach Wirtschaftszweigen insgesamt und nach Regierungsbezirken sowie kreisfreien Städten und Kreisen

Bestellnummer: E123

Weitere Auskünfte zu diesen Veröffentlichungen erteilen Ihnen gerne Theo Troost und Frank Hanst unter Telefon-Nr. (02 11) 9449-3845 bzw. (02 11) 9449-3789.