

Statistische Berichte

Verarbeitendes Gewerbe sowie Bergbau und Gewinnung
von Steinen und Erden in Nordrhein-Westfalen

Juni 2010



Verarbeitendes Gewerbe sowie Bergbau und Gewinnung von Steinen und Erden in Nordrhein-Westfalen

Juni 2010

Herausgegeben von
Information und Technik Nordrhein-Westfalen, Geschäftsbereich Statistik
Mauerstraße 51, 40476 Düsseldorf • Postfach 10 11 05, 40002 Düsseldorf
Telefon 0211 9449-01 • Telefax 0211 442006
Internet: <http://www.it.nrw.de>
E-Mail: poststelle@it.nrw.de

Erschienen im August 2010

Alle Statistischen Berichte finden Sie als PDF-Datei zum kostenlosen
Download in unserer Internet-Rubrik „Publikationen“.

© Information und Technik NRW, Düsseldorf, 2010
Auszugsweise Vervielfältigung und Verbreitung mit Quellenangabe gestattet.

Inhalt

Seite

Vorbemerkungen	5
Erläuterungen	5
Methodische Hinweise	6
Definitionen	6
Systematiken	7
Veröffentlichungen	7
Hinweise	8
Klassifikation der Wirtschaftszweige	10
 Tabellenteil	
1. Übersicht über die wirtschaftliche Entwicklung in Nordrhein-Westfalen 2000 – 2010	20
Grafiken <i>Auftragseingangsindex</i>	21
2. Auftragseingangsindex im Verarbeitenden Gewerbe in Nordrhein-Westfalen	24
Grafiken <i>Produktionsindex</i>	30
3. Produktionsindex im Verarbeitenden Gewerbe sowie Bergbau und Gewinnung von Steinen und Erden in Nordrhein-Westfalen	33
4. Betriebe, Beschäftigte, geleistete Arbeitsstunden, Entgelte und Umsatz in Nordrhein-Westfalen nach Wirtschaftszweigen	34
5. Umsatz in Nordrhein-Westfalen nach Wirtschaftszweigen	38
6. Betriebe, Beschäftigte, geleistete Arbeitsstunden, Entgelte und Umsatz des Verarbeitenden Gewerbes sowie des Bergbaus und der Gewinnung von Steinen und Erden nach kreisfreien Städten und Kreisen	42
7. Betriebe, Beschäftigte und Umsatz in Nordrhein-Westfalen nach fachlichen Betriebsteilen	44

Vorbemerkungen

Mit Beginn des Berichtsmonats Januar 2009 wurde die Klassifikation der Wirtschaftszweige, Ausgabe 2003 (WZ 2003) durch die Klassifikation der Wirtschaftszweige, Ausgabe 2008 (WZ 2008) abgelöst. Die WZ 2008 ist das Ergebnis einer generellen Aktualisierung der Klassifikation der Wirtschaftszweige, Ausgabe 2003. Sie basiert auf der statistischen Systematik der Wirtschaftszweige in der Europäischen Gemeinschaft (NACE Rev. 2), die mit der Verordnung (EG) Nr. 1893/2006 des Europäischen Parlaments und des Rates vom 20. Dezember 2006 (ABl. EG Nr. L 393 S. 1) veröffentlicht wurde, und ihrerseits auf der Internationalen Systematik der Wirtschaftszweige (ISIC Rev. 4) der Vereinten Nationen aufbaut.

Die Klassifikation der Wirtschaftszweige, Ausgabe 2008 ist gleichzeitig maßgebend für die Abgrenzung des Wirtschaftssektors Verarbeitendes Gewerbe sowie Bergbau und Gewinnung von Steinen und Erden und hat damit Auswirkungen auf die Zusammensetzung der Berichtsreise der Statistiken dieses Bereichs.

Das Verarbeitende Gewerbe wird dabei nicht nur intern neu gegliedert, sondern es wird auch insgesamt neu abgegrenzt. So werden einige Tätigkeiten, die bisher dem Verarbeitenden Gewerbe zugeordnet waren, künftig aus den Erhebungen in diesen Bereichen herausfallen, andere Tätigkeiten dagegen werden neu aufgenommen. Die Neuzuordnungen des „Verlagswesens“ und des „Recyclings“ in Bereiche außerhalb des Verarbeitenden Gewerbes sind dabei besonders gravierend. Ebenfalls von großer Bedeutung ist die Trennung zwischen der „Herstellung“ von Investitionsgütern und deren „Reparatur und Installation“. Zu diesem Zweck wurde eine separate Abteilung innerhalb des Verarbeitenden Gewerbes „Reparatur und Installation von Maschinen und Ausrüstungen“ gebildet. Daneben gibt es eine Reihe von Änderungen im Detail der Klassifikation wie z. B. die Schaffung eigener Abteilungen für die „Getränkeherstellung“ und die „Herstellung von pharmazeutischen Erzeugnissen“ (siehe Klassifikation der Wirtschaftszweige Ausgabe 2008 (WZ 2008) S. 10 ff.).

Darüber hinaus wurden zwei methodische Änderungen bei der Klassifizierung vorgenommen. Zum Einen ändert sich die Zuordnung der sogenannten **Converter**. Dabei handelt es sich um Betriebe oder Unternehmen ohne eigene Warenproduktion, die fremdbezogene Waren im eigenen Namen verkaufen und zusätzlich die gewerblichen Schutzrechte an den Produkten besitzen. Diese Converter wurden bislang so klassifiziert, als hätten sie die Waren selbst hergestellt. Nach der WZ 2008 werden diese Einheiten nun nicht mehr als Hersteller von Waren behandelt. Sie gehören künftig i. d. R. zum Handel. Lohnauftraggeber (also Einheiten, die einem Dritten das wesentliche Inputmaterial

unentgeltlich zur Bearbeitung bereitstellen) werden dagegen weiterhin wie Hersteller klassifiziert.

Zum Anderen erfolgt in Fällen **vertikaler Integration**, bei der verschiedene Produktionsstufen nacheinander von derselben Einheit ausgeführt werden und der aus einem Produktionsprozess hervorgegangene Output als Input für die nächste Stufe dient, die Klassifizierung entsprechend der Produktionsstufe, die den größten Beitrag zur Wertschöpfung der Einheit leistet (und nicht mehr wie bisher nach dem Output der letzten Produktionsstufe).

Erläuterungen

Ziel der Statistik

Die monatlichen Erhebungen des Verarbeitenden Gewerbes sowie des Bergbaus und der Gewinnung von Steinen und Erden stellen kurzfristig Daten über die konjunkturelle Entwicklung dieses Wirtschaftsbereichs in wirtschaftssystematischer und regionaler Gliederung zur Verfügung. Die Ergebnisse der Statistiken sind wichtiges Material für die Arbeiten der gesetzgebenden Körperschaften, der Bundes- und Landesregierungen, der Verbände, Kammern sowie sonstigen Institutionen und bilden eine unentbehrliche Grundlage für zahlreiche wirtschaftspolitische Entscheidungen.

Rechtsgrundlage

Rechtsgrundlage für die Erhebungen im Verarbeitenden Gewerbe sowie im Bergbau und in der Gewinnung von Steinen und Erden ist das Gesetz über die Statistik im Produzierenden Gewerbe (ProdGewStatG) in der Fassung der Bekanntmachung vom 21. März 2002 (BGBl. I S. 1181), zuletzt geändert durch Artikel 3 des Gesetzes vom 17. März 2008 (BGBl. I S. 399) in Verbindung mit dem Gesetz über die Statistik für Bundeszwecke (Bundesstatistikgesetz – BStatG) vom 22. Januar 1987 (BGBl. I S. 462, 565), zuletzt geändert durch Artikel 3 des Gesetzes vom 7. September 2007 (BGBl. I S. 2246).

Berichtskreis

Monatsbericht für Betriebe des Verarbeitenden Gewerbes sowie des Bergbaus und der Gewinnung von Steinen und Erden

Der Berichtskreis des Monatsberichtes umfasst seit Januar 2007 alle Betriebe des Wirtschaftsbereichs Verarbeitendes Gewerbe sowie Bergbau und Gewinnung von Steinen und Erden mit mindestens 50 tätigen Personen, unabhängig davon, ob diese Betriebe zu Unternehmen dieses Wirtschaftsbereichs gehören, oder zu

Unternehmen, deren wirtschaftlicher Schwerpunkt außerhalb des Produzierenden Gewerbes liegt.

Am 1. Januar 2007 trat Artikel 10 des Ersten Gesetzes zum Abbau bürokratischer Hemmnisse insbesondere in der mittelständischen Wirtschaft vom 22. August 2006 (BGBl I S. 1970) in Kraft, durch den das Gesetz über die Statistik im Produzierenden Gewerbe geändert wurde. Wurden in der Vergangenheit beim Monatsbericht im Verarbeitenden Gewerbe alle Betriebe von Unternehmen mit 20 und mehr tätigen Personen befragt, so sind ab dem Berichtsmonat Januar 2007 nur noch Betriebe mit 50 und mehr tätigen Personen einbezogen. Mit dieser Maßnahme wird eine deutliche Entlastung insbesondere der kleinen und mittleren Unternehmen von statistischen Auskunftspflichten erreicht. Die unterhalb dieser neuen Abschneidegrenze liegenden Betriebe werden ab dem Berichtsjahr 2007 nur noch im neu eingeführten Jahresbericht für Betriebe im Verarbeitenden Gewerbe nach den tätigen Personen, den Entgelten (Lohn- und Gehaltsummen) sowie dem Umsatz befragt. Dieser Bericht stellt sicher, dass die für regionale Strukturuntersuchungen notwendigen Informationen im bisherigen Umfang und in bisheriger Qualität zumindest jährlich zur Verfügung stehen.

Methodische Hinweise

Die Merkmale „Umsatz“ und „Beschäftigte“ werden nach fachlichen Betriebsteilen erhoben und sowohl für Betriebe als auch für fachliche Betriebsteile aufbereitet. Die beiden übrigen Merkmale „Arbeitsstunden“ und „Entgelte“ werden nur für den gesamten Betrieb (einschl. der sonstigen Betriebsteile) erhoben. Das Merkmal „Auftragseingang“ wird nur für ausgewählte Wirtschaftszweige nach fachlichen Betriebsteilen erhoben. Es dient ausschließlich zur Berechnung der Auftragseingangsindizes. Hinsichtlich der Darstellung der Ergebnisse wird bei den Merkmalen „Beschäftigte“ und „Umsätze“ zwischen einem Nachweis nach fachlichen Betriebsteilen und nach Betrieben unterschieden. Beim Nachweis nach Betrieben werden alle Angaben eines kombinierten Betriebes (örtliche Einheit mit Betriebsteilen in mehreren Wirtschaftszweigen der WZ 2008) unter dem Wirtschaftszweig nachgewiesen, bei dem der Schwerpunkt der wirtschaftlichen Tätigkeit des Betriebes liegt.

Mit Berichtsmonat Januar 2009 wurde die Berechnung des Auftragseingangsindex sowie des Produktionsindex auf das Basisjahr 2005 umgestellt. Für Vergleichszwecke wurden frühere Ergebnisse sowohl auf die neue Basis als auch auf die neue WZ 2008 umgerechnet.

Definitionen

Betrieb

Ein Betrieb ist ein an einem Standort gelegenes Unternehmen oder ein Teil eines Unternehmens (z. B. Werk, Fabrikationsstätte), wenn an diesem Ort oder von diesem Ort aus Wirtschaftstätigkeiten ausgeübt werden, für die i. d. R. eine oder mehrere Personen im Auftrag desselben Unternehmens arbeiten.

Ein Unternehmen ist die kleinste rechtlich selbstständige Einheit, die aus handels- oder steuerrechtlichen Gründen Bücher führt.

Beschäftigte

Alle Personen, die am Ende des Monats in einem arbeitsrechtlichen Verhältnis zum Betrieb stehen (einschl. Heim-, Saison- und Aushilfsarbeiter/-innen sowie Teilzeitbeschäftigte unabhängig von der Anzahl der im Berichtsmonat geleisteten Stunden), tätige (Mit)inhaberinnen und -inhaber sowie unbezahlt mithelfende Familienangehörige, soweit sie mindestens ein Drittel der üblichen Arbeitszeit im Betrieb tätig sind.

Aufgrund der Organisationsreform in der gesetzlichen Rentenversicherung ist ab dem Jahr 2005 die Unterscheidung zwischen Arbeitern und Angestellten aufgehoben. Aus diesem Grunde werden ab Januar 2006 die Angaben zu Arbeitern und Löhnen nicht mehr separat erhoben. In den Ergebnissen dargestellt werden nur noch die Beschäftigten insgesamt sowie die Entgelte (früher: Bruttolohn- und -gehaltsumme).

Geleistete Arbeitsstunden

Alle tatsächlich geleisteten (nicht die bezahlten) Stunden aller tätigen Personen.

Entgelte

Summe der Bruttobezüge ohne Arbeitgeberanteile zur Sozialversicherung, jedoch einschließlich Lohn- und Gehaltzuschlägen (auch Gratifikationen, Erfindergelder sowie Provisionen, Tantiemen usw.). Vergütungen für gewerblich und kaufmännisch Auszubildende sind enthalten. Nicht erfasst werden allgemeine soziale Aufwendungen sowie Vergütungen, die als Spesensersatz anzusehen sind.

Gesamtumsatz

Umsatz aus Eigenerzeugung, baugewerblicher Umsatz sowie Umsatz aus Handelsware und sonstigen nicht industriellen Tätigkeiten (wie Erlöse aus Vermietung und Verpachtung, Provisionseinnahmen, Erlöse aus Transportleistungen für Dritte und aus dem Verkauf von eigenen landwirtschaftlichen Erzeugnissen). Als Umsatz gilt die Summe der Rechnungsendbeträge (ohne Umsatzsteuer) einschließlich etwa darin enthaltener Verbrauchsteuern sowie der Kosten für Fracht, Transportversicherung, Porto, Verpackung und Spesen,

auch wenn diese gesondert in Rechnung gestellt werden. Bei der Darstellung nach fachlichen Betriebsteilen handelt es sich ausschließlich um den Umsatz aus Eigenherzeugung.

Auslandsumsatz

Direkte Lieferungen und Leistungen an Empfänger, die im Ausland ansässig sind, sowie Lieferungen an Exporteure, die die bestellten Waren ohne Be- und Verarbeitung in das Ausland ausführen. Zusätzlich zum „Auslandsumsatz insgesamt“ wird der „Auslandsumsatz mit den Ländern der Eurozone“ veröffentlicht. Das sind die Länder der Europäischen Union, die den EURO als gemeinsame Währung eingeführt haben. Im Einzelnen sind das ab Januar 2009 die Umsätze mit Belgien, Finnland, Frankreich, Griechenland, Irland, Italien, Luxemburg, Malta, den Niederlanden, Österreich, Portugal, Slowakei, Slowenien, Spanien und Zypern.

Auftragseingangsindex

Der Nachweis der Auftragseingangsindizes erfolgt für ausgewählte Wirtschaftszweige des Verarbeitenden Gewerbes nach der Klassifikation der Wirtschaftszweige, Ausgabe 2008 (WZ 2008) und vier Hauptgruppen. Die Ergebnisse werden sowohl in nominalen (Wert-) als auch realen (Volumen-)Indizes dargestellt. Zur Berechnung des realen Auftragseingangsindex werden Preisindizes für gewerbliche Produkte (Inlands-Auftragseingänge) sowie Preisindizes für die Ausfuhr (Auslands-Auftragseingänge) verwendet. Die Berechnung der Auftragseingangsindizes basiert auf den Ergebnissen des Monatsberichts für Betriebe des Verarbeitenden Gewerbes sowie des Bergbaus und der Gewinnung von Steinen und Erden. Es handelt sich bei den Auftragseingängen um den Wert (ohne Umsatzsteuer, aber ggf. einschl. Verbrauchsteuern) aller im Berichtsmonat eingegangenen und vom Betrieb fest akzeptierten Aufträge auf Lieferung selbst hergestellter (bzw. im Lohnauftrag gefertigter) Produkte.

Produktionsindex

Der Produktionsindex zeigt – unbeeinflusst von Preisveränderungen und Kalenderunregelmäßigkeiten – kurzfristig die Entwicklung der Produktionsleistung der einzelnen Wirtschaftszweige und des gesamten Produzierenden Gewerbes auf. Der Nachweis des Produktionsindex erfolgt nach der Klassifikation der Wirtschaftszweige, Ausgabe 2008 (WZ 2008) und Hauptgruppen. Die Berechnung des Produktionsindex basiert im Wesentlichen auf den Ergebnissen der monatlichen Produktionserhebung bei Betrieben mit mindestens 50 Beschäftigten. Nach dem gleichen Konzept wird zusätzlich ein vierteljährlicher Produktionsindex durch Aggregation der drei Monatsmeldungen der Betriebe des Verarbeitenden Gewerbes mit 50 und mehr Beschäftigten und der Produktionsdaten der übrigen vierteljährlich meldepflichtigen Betriebe von Unternehmen mit in der Regel 20 und mehr Beschäftigten des Produzierenden Gewerbes berechnet. Zur Verbes-

serung der Qualität der monatlichen Produktionsindizes werden diese nachträglich für jeden Wirtschaftszweig an das Niveau des entsprechenden vierteljährlichen Produktionsindex angeglichen.

Systematiken

Die Darstellung aller Ergebnisse erfolgt in der Gliederung der Klassifikation der Wirtschaftszweige, Ausgabe 2008 (WZ 2008). Ausschließlich für die Darstellung der Indizes werden Hauptgruppen durch die direkte Zuordnung der Wirtschaftsgruppen (= Dreisteller der Systematik) der WZ 2008 zu den Bereichen

VO	= Vorleistungsgüterproduzenten
IG	= Investitionsgüterproduzenten
GG	= Gebrauchsgüterproduzenten
VG	= Verbrauchsgüterproduzenten
EN	= Energie

gebildet (siehe Klassifikation der Wirtschaftszweige Ausgabe 2008 (WZ 2008) S. 10 ff.).

Veröffentlichungen

Ergebnisse für das Bundesgebiet über den Bereich Verarbeitendes Gewerbe sowie Bergbau und Gewinnung von Steinen und Erden werden vom Statistischen Bundesamt (www.destatis.de) in der Fachserie 4, Reihe 4 veröffentlicht.

Aktuelle Ergebnisse – auch von anderen Bundesländern – werden im Internet unter www.statistikportal.de veröffentlicht. Dort kann über die GENESIS Datenbank auch auf ausgewählte Ergebnisse für alle Länder sowie alle Stadt- und Landkreise zugegriffen werden.

Jährliche Strukturergebnisse aller Betriebe von Unternehmen mit 20 und mehr tätigen Personen werden im Statistischen Bericht E123/E129 „Betriebsergebnisse; Beschäftigte, Entgelte und Umsätze nach Wirtschaftszweigen insgesamt und nach Regierungsbezirken sowie kreisfreien Städten und Kreisen (Bestellnummer: E123)“ veröffentlicht.

Hinweis

Städteregion Aachen – Änderung des Gebietsstandes

Seit dem 21. Oktober 2009 bilden die Stadt Aachen und die Gemeinden des aufgelösten Kreises Aachen nach dem Aachen-Gesetz die Städteregion Aachen. Die Städteregion Aachen ist Rechtsnachfolgerin des Kreises Aachen.

Die Stadt Aachen wird in der vorliegenden Veröffentlichung ab dem Berichtsjahr 2010 als regionsangehörige Gemeinde der Städteregion Aachen ausgewiesen, die Vergleichbarkeit der Summen der kreisfreien Städte und Kreise zu den Vorjahren ist dadurch nicht mehr gegeben. Die Städteregion Aachen besteht als Gemeindeverband aus Aachen, Alsdorf, Baesweiler, Eschweiler, Herzogenrath, Monschau, Roetgen, Simmerath, Stolberg (Rhld.) und Würselen.

Zeichenerklärung

(nach DIN 55 301)

- 0 weniger als die Hälfte von 1 in der letzten besetzten Stelle, jedoch mehr als nichts
- nichts vorhanden (genau null)
- . Zahlenwert unbekannt oder geheim zu halten
- x Tabellenfach gesperrt, da Aussage nicht sinnvoll
- r berichtigte Zahl

Klassifikation der Wirtschaftszweige

**Wirtschaftszweige des Verarbeitenden Gewerbes sowie
des Bergbaus und der Gewinnung von Steinen und Erden**
aus: **Klassifikation der Wirtschaftszweige Ausgabe 2008 (WZ 2008)**

Abteilung Gruppe Klasse	Bezeichnung	Haupt- gruppe
Abschnitt B	Bergbau und Gewinnung von Steinen und Erden	
05	Kohlenbergbau	
05.1	Steinkohlenbergbau	EN
05.10	Steinkohlenbergbau	
05.2	Braunkohlenbergbau	EN
05.20	Braunkohlenbergbau	
06	Gewinnung von Erdöl und Erdgas	
06.1	Gewinnung von Erdöl	EN
06.10	Gewinnung von Erdöl	
06.2	Gewinnung von Erdgas	EN
06.20	Gewinnung von Erdgas	
07	Erzbergbau	
07.1	Eisenerzbergbau	VO
07.10	Eisenerzbergbau	
07.2	NE-Metallerzbergbau	VO
07.21	Bergbau auf Uran- und Thoriumerze	
07.29	Sonstiger NE-Metallerzbergbau	
08	Gewinnung von Steinen und Erden, sonstiger Bergbau	
08.1	Gewinnung von Natursteinen, Kies, Sand, Ton und Kaolin	VO
08.11	Gewinnung von Naturwerksteinen und Natursteinen, Kalk- und Gipsstein, Kreide und Schiefer	
08.12	Gewinnung von Kies, Sand, Ton und Kaolin	
08.9	Sonstiger Bergbau; Gewinnung von Steinen und Erden a. n. g.	VO
08.91	Bergbau auf chemische und Düngemittelminerale	
08.92	Torfgewinnung	
08.93	Gewinnung von Salz	
08.99	Gewinnung von Steinen und Erden a. n. g.	
09	Erbringung von Dienstleistungen für den Bergbau und für die Gewinnung von Steinen und Erden	
09.1	Erbringung von Dienstleistungen für die Gewinnung von Erdöl und Erdgas	VO
09.10	Erbringung von Dienstleistungen für die Gewinnung von Erdöl und Erdgas	
09.9	Erbringung von Dienstleistungen für den sonstigen Bergbau und die Gewinnung von Steinen und Erden	VO
09.90	Erbringung von Dienstleistungen für den sonstigen Bergbau und die Gewinnung von Steinen und Erden	
Abschnitt C	Verarbeitendes Gewerbe	
10	Herstellung von Nahrungs- und Futtermitteln	
10.1	Schlachten und Fleischverarbeitung	VG
10.11	Schlachten (ohne Schlachten von Geflügel)	
10.12	Schlachten von Geflügel	
10.13	Fleischverarbeitung	
10.2	Fischverarbeitung	VG
10.20	Fischverarbeitung	
10.3	Obst- und Gemüseverarbeitung	VG
10.31	Kartoffelverarbeitung	
10.32	Herstellung von Frucht- und Gemüsesäften	
10.39	Sonstige Verarbeitung von Obst und Gemüse	

**Noch: Wirtschaftszweige des Verarbeitenden Gewerbes sowie
des Bergbaus und der Gewinnung von Steinen und Erden
aus: Klassifikation der Wirtschaftszweige Ausgabe 2008 (WZ 2008)**

Abteilung Gruppe Klasse	Bezeichnung	Haupt- gruppe
noch: Abschnitt C		
Verarbeitendes Gewerbe		
10.4	Herstellung von pflanzlichen und tierischen Ölen und Fetten	VG
10.41	Herstellung von Ölen und Fetten (ohne Margarine u. ä. Nahrungsfette)	
10.42	Herstellung von Margarine u. ä. Nahrungsfetten	
10.5	Milchverarbeitung	VG
10.51	Milchverarbeitung (ohne Herstellung von Speiseeis)	
10.52	Herstellung von Speiseeis	
10.6	Mahl- und Schälmaschinen, Herstellung von Stärke und Stärkeerzeugnissen	VO
10.61	Mahl- und Schälmaschinen	
10.62	Herstellung von Stärke und Stärkeerzeugnissen	
10.7	Herstellung von Back- und Teigwaren	VG
10.71	Herstellung von Backwaren (ohne Dauerbackwaren)	
10.72	Herstellung von Dauerbackwaren	
10.73	Herstellung von Teigwaren	
10.8	Herstellung von sonstigen Nahrungsmitteln	VG
10.81	Herstellung von Zucker	
10.82	Herstellung von Süßwaren (ohne Dauerbackwaren)	
10.83	Verarbeitung von Kaffee und Tee, Herstellung von Kaffee-Ersatz	
10.84	Herstellung von Würzmitteln und Soßen	
10.85	Herstellung von Fertiggerichten	
10.86	Herstellung von homogenisierten und diätetischen Nahrungsmitteln	
10.89	Herstellung von sonstigen Nahrungsmitteln a. n. g.	
10.9	Herstellung von Futtermitteln	VO
10.91	Herstellung von Futtermitteln für Nutztiere	
10.92	Herstellung von Futtermitteln für sonstige Tiere	
11	Getränkeherstellung	
11.0	Getränkeherstellung	VG
11.01	Herstellung von Spirituosen	
11.02	Herstellung von Traubenwein	
11.03	Herstellung von Apfelwein und anderen Fruchtweinen	
11.04	Herstellung von Wermutwein und sonstigen aromatisierten Weinen	
11.05	Herstellung von Bier	
11.06	Herstellung von Malz	
11.07	Herstellung von Erfrischungsgetränken; Gewinnung natürlicher Mineralwässer	
12	Tabakverarbeitung	
12.0	Tabakverarbeitung	VG
12.00	Tabakverarbeitung	
13	Herstellung von Textilien	
13.1	Spinnstoffaufbereitung und Spinnerei	VO
13.10	Spinnstoffaufbereitung und Spinnerei	
13.2	Weberei	VO
13.20	Weberei	
13.3	Veredlung von Textilien und Bekleidung	VO
13.30	Veredlung von Textilien und Bekleidung	
13.9	Herstellung von sonstigen Textilwaren	VG
13.91	Herstellung von gewirktem und gestricktem Stoff	
13.92	Herstellung von konfektionierten Textilwaren (ohne Bekleidung)	
13.93	Herstellung von Teppichen	
13.94	Herstellung von Seilerwaren	
13.95	Herstellung von Vliesstoff und Erzeugnissen daraus (ohne Bekleidung)	
13.96	Herstellung von technischen Textilien	
13.99	Herstellung von sonstigen Textilwaren a. n. g.	

**Noch: Wirtschaftszweige des Verarbeitenden Gewerbes sowie
des Bergbaus und der Gewinnung von Steinen und Erden
aus: Klassifikation der Wirtschaftszweige Ausgabe 2008 (WZ 2008)**

Abteilung Gruppe Klasse	Bezeichnung	Haupt- gruppe
noch: Abschnitt C	Verarbeitendes Gewerbe	
14	Herstellung von Bekleidung	
14.1	Herstellung von Bekleidung (ohne Pelzbekleidung)	VG
14.11	Herstellung von Lederbekleidung	
14.12	Herstellung von Arbeits- und Berufsbekleidung	
14.13	Herstellung von sonstiger Oberbekleidung	
14.14	Herstellung von Wäsche	
14.19	Herstellung von sonstiger Bekleidung und Bekleidungszubehör a. n. g.	
14.2	Herstellung von Pelzwaren	VG
14.20	Herstellung von Pelzwaren	
14.3	Herstellung von Bekleidung aus gewirktem und gestricktem Stoff	VG
14.31	Herstellung von Strumpfwaren	
14.39	Herstellung von sonstiger Bekleidung aus gewirktem und gestricktem Stoff	
15	Herstellung von Leder, Lederwaren und Schuhen	
15.1	Herstellung von Leder und Lederwaren (ohne Herstellung von Lederbekleidung)	VG
15.11	Herstellung von Leder und Lederfaserstoff; Zurichtung und Färben von Fellen	
15.12	Lederverarbeitung (ohne Herstellung von Lederbekleidung)	
15.2	Herstellung von Schuhen	VG
15.20	Herstellung von Schuhen	
16	Herstellung von Holz-, Flecht-, Korb- und Korkwaren (ohne Möbel)	
16.1	Säge-, Hobel- und Holzimprägnierwerke	VO
16.10	Säge-, Hobel- und Holzimprägnierwerke	
16.2	Herstellung von sonstigen Holz-, Kork-, Flecht- und Korbwaren (ohne Möbel)	VO
16.21	Herstellung von Furnier-, Sperrholz-, Holzfaser- und Holzspanplatten	
16.22	Herstellung von Parketttafeln	
16.23	Herstellung von sonstigen Konstruktionsteilen, Fertigbauteilen, Ausbauelementen und Fertigteilbauten aus Holz	
16.24	Herstellung von Verpackungsmitteln, Lagerbehältern und Ladungsträgern aus Holz	
16.29	Herstellung von Holzwaren a. n. g., Kork-, Flecht- und Korbwaren (ohne Möbel)	
17	Herstellung von Papier, Pappe und Waren daraus	
17.1	Herstellung von Holz- und Zellstoff, Papier, Karton und Pappe	VO
17.11	Herstellung von Holz- und Zellstoff	
17.12	Herstellung von Papier, Karton und Pappe	
17.2	Herstellung von Waren aus Papier, Karton und Pappe	VO
17.21	Herstellung von Wellpapier und -pappe sowie von Verpackungsmitteln aus Papier, Karton und Pappe	
17.22	Herstellung von Haushalts-, Hygiene- und Toilettenartikeln aus Zellstoff, Papier und Pappe	
17.23	Herstellung von Schreibwaren und Bürobedarf aus Papier, Karton und Pappe	
17.24	Herstellung von Tapeten	
17.29	Herstellung von sonstigen Waren aus Papier, Karton und Pappe	

Noch: **Wirtschaftszweige des Verarbeitenden Gewerbes sowie
des Bergbaus und der Gewinnung von Steinen und Erden**
aus: **Klassifikation der Wirtschaftszweige Ausgabe 2008 (WZ 2008)**

Abteilung Gruppe Klasse	Bezeichnung	Haupt- gruppe
noch: Abschnitt C	Verarbeitendes Gewerbe	
18	Herstellung von Druckerzeugnissen; Vervielfältigung von bespielten Ton-, Bild- und Datenträgern	
18.1	Herstellung von Druckerzeugnissen	VG
18.11	Drucken von Zeitungen	
18.12	Drucken a. n. g.	
18.13	Druck- und Mediovorstufe	
18.14	Binden von Druckerzeugnissen und damit verbundene Dienstleistungen	
18.2	Vervielfältigung von bespielten Ton-, Bild- und Datenträgern	VG
18.20	Vervielfältigung von bespielten Ton-, Bild- und Datenträgern	
19	Kokerei und Mineralölverarbeitung	
19.1	Kokerei	EN
19.10	Kokerei	
19.2	Mineralölverarbeitung	EN
19.20	Mineralölverarbeitung	
20	Herstellung von chemischen Erzeugnissen	
20.1	Herstellung von chemischen Grundstoffen, Düngemitteln und Stickstoffverbindungen, Kunststoffen in Primärformen und synthetischem Kautschuk in Primärformen	VO
20.11	Herstellung von Industriegasen	
20.12	Herstellung von Farbstoffen und Pigmenten	
20.13	Herstellung von sonstigen anorganischen Grundstoffen und Chemikalien	
20.14	Herstellung von sonstigen organischen Grundstoffen und Chemikalien	
20.15	Herstellung von Düngemitteln und Stickstoffverbindungen	
20.16	Herstellung von Kunststoffen in Primärformen	
20.17	Herstellung von synthetischem Kautschuk in Primärformen	
20.2	Herstellung von Schädlingsbekämpfungsmitteln, Pflanzenschutz- und Desinfektionsmitteln	VO
20.20	Herstellung von Schädlingsbekämpfungsmitteln, Pflanzenschutz- und Desinfektionsmitteln	
20.3	Herstellung von Anstrichmitteln, Druckfarben und Kitt	VO
20.30	Herstellung von Anstrichmitteln, Druckfarben und Kitt	
20.4	Herstellung von Seifen, Wasch-, Reinigungs- und Körperpflegemitteln sowie von Duftstoffen	VG
20.41	Herstellung von Seifen, Wasch-, Reinigungs- und Poliermitteln	
20.42	Herstellung von Körperpflegemitteln und Duftstoffen	
20.5	Herstellung von sonstigen chemischen Erzeugnissen	VO
20.51	Herstellung von pyrotechnischen Erzeugnissen	
20.52	Herstellung von Klebstoffen	
20.53	Herstellung von etherischen Ölen	
20.59	Herstellung von sonstigen chemischen Erzeugnissen a. n. g.	
20.6	Herstellung von Chemiefasern	VO
20.60	Herstellung von Chemiefasern	
21	Herstellung von pharmazeutischen Erzeugnissen	
21.1	Herstellung von pharmazeutischen Grundstoffen	VG
21.10	Herstellung von pharmazeutischen Grundstoffen	
21.2	Herstellung von pharmazeutischen Spezialitäten und sonstigen pharmazeutischen Erzeugnissen	VG
21.20	Herstellung von pharmazeutischen Spezialitäten und sonstigen pharmazeutischen Erzeugnissen	

**Noch: Wirtschaftszweige des Verarbeitenden Gewerbes sowie
des Bergbaus und der Gewinnung von Steinen und Erden
aus: Klassifikation der Wirtschaftszweige Ausgabe 2008 (WZ 2008)**

Abteilung Gruppe Klasse	Bezeichnung	Haupt- gruppe
noch: Abschnitt C	Verarbeitendes Gewerbe	
22	Herstellung von Gummi- und Kunststoffwaren	
22.1	Herstellung von Gummiwaren	VO
22.11	Herstellung und Runderneuerung von Bereifungen	
22.19	Herstellung von sonstigen Gummiwaren	
22.2	Herstellung von Kunststoffwaren	VO
22.21	Herstellung von Platten, Folien, Schläuchen und Profilen aus Kunststoffen	
22.22	Herstellung von Verpackungsmitteln aus Kunststoffen	
22.23	Herstellung von Baubedarfsartikeln aus Kunststoffen	
22.29	Herstellung von sonstigen Kunststoffwaren	
23	Herstellung von Glas und Glaswaren, Keramik, Verarbeitung von Steinen und Erden	
23.1	Herstellung von Glas und Glaswaren	VO
23.11	Herstellung von Flachglas	
23.12	Veredlung und Bearbeitung von Flachglas	
23.13	Herstellung von Hohlglas	
23.14	Herstellung von Glasfasern und Waren daraus	
23.19	Herstellung, Veredlung und Bearbeitung von sonstigem Glas einschließlich technischen Glaswaren	
23.2	Herstellung von feuerfesten keramischen Werkstoffen und Waren	VO
23.20	Herstellung von feuerfesten keramischen Werkstoffen und Waren	
23.3	Herstellung von keramischen Baumaterialien	VO
23.31	Herstellung von keramischen Wand- und Bodenfliesen und -platten	
23.32	Herstellung von Ziegeln und sonstiger Baukeramik	
23.4	Herstellung von sonstigen Porzellan- und keramischen Erzeugnissen	VO
23.41	Herstellung von keramischen Haushaltswaren und Ziergegenständen	
23.42	Herstellung von Sanitärkeramik	
23.43	Herstellung von Isolatoren und Isolierteilen aus Keramik	
23.44	Herstellung von keramischen Erzeugnissen für sonstige technische Zwecke	
23.49	Herstellung von sonstigen keramischen Erzeugnissen	
23.5	Herstellung von Zement, Kalk und gebranntem Gips	VO
23.51	Herstellung von Zement	
23.52	Herstellung von Kalk und gebranntem Gips	
23.6	Herstellung von Erzeugnissen aus Beton, Zement und Gips	VO
23.61	Herstellung von Erzeugnissen aus Beton, Zement und Kalksandstein für den Bau	
23.62	Herstellung von Gips erzeugnissen für den Bau	
23.63	Herstellung von Frischbeton (Transportbeton)	
23.64	Herstellung von Mörtel und anderem Beton (Trockenbeton)	
23.65	Herstellung von Faserzementwaren	
23.69	Herstellung von sonstigen Erzeugnissen aus Beton, Zement und Gips a. n. g.	
23.7	Be- und Verarbeitung von Naturwerksteinen und Natursteinen a. n. g.	VO
23.70	Be- und Verarbeitung von Naturwerksteinen und Natursteinen a. n. g.	
23.9	Herstellung von Schleifkörpern und Schleifmitteln auf Unterlage sowie sonstigen Erzeugnissen aus nichtmetallischen Mineralien a. n. g.	VO
23.91	Herstellung von Schleifkörpern und Schleifmitteln auf Unterlage	
23.99	Herstellung von sonstigen Erzeugnissen aus nichtmetallischen Mineralien a. n. g.	

**Noch: Wirtschaftszweige des Verarbeitenden Gewerbes sowie
des Bergbaus und der Gewinnung von Steinen und Erden
aus: Klassifikation der Wirtschaftszweige Ausgabe 2008 (WZ 2008)**

Abteilung Gruppe Klasse	Bezeichnung	Haupt- gruppe
noch: Abschnitt C	Verarbeitendes Gewerbe	
24	Metallerzeugung und -bearbeitung	
24.1	Erzeugung von Roheisen, Stahl und Ferrolegierungen	VO
24.10	Erzeugung von Roheisen, Stahl und Ferrolegierungen	
24.2	Herstellung von Stahlrohren, Rohrform-, Rohrverschluss- und Rohrverbindungsstücken aus Stahl	VO
24.20	Herstellung von Stahlrohren, Rohrform-, Rohrverschluss- und Rohrverbindungsstücken aus Stahl	
24.3	Sonstige erste Bearbeitung von Eisen und Stahl	VO
24.31	Herstellung von Blankstahl	
24.32	Herstellung von Kaltband mit einer Breite von weniger als 600 mm	
24.33	Herstellung von Kaltprofilen	
24.34	Herstellung von kaltgezogenem Draht	
24.4	Erzeugung und erste Bearbeitung von NE-Metallen	VO
24.41	Erzeugung und erste Bearbeitung von Edelmetallen	
24.42	Erzeugung und erste Bearbeitung von Aluminium	
24.43	Erzeugung und erste Bearbeitung von Blei, Zink und Zinn	
24.44	Erzeugung und erste Bearbeitung von Kupfer	
24.45	Erzeugung und erste Bearbeitung von sonstigen NE-Metallen	
24.46	Aufbereitung von Kernbrennstoffen	
24.5	Gießereien	VO
24.51	Eisengießereien	
24.52	Stahlgießereien	
24.53	Leichtmetallgießereien	
24.54	Buntmetallgießereien	
25	Herstellung von Metallerzeugnissen	
25.1	Stahl- und Leichtmetallbau	IG
25.11	Herstellung von Metallkonstruktionen	
25.12	Herstellung von Ausbauelementen aus Metall	
25.2	Herstellung von Metalltanks und -behältern; Herstellung von Heizkörpern und -kesseln für Zentralheizungen	IG
25.21	Herstellung von Heizkörpern und -kesseln für Zentralheizungen	
25.29	Herstellung von Sammelbehältern, Tanks u. ä. Behältern aus Metall	
25.3	Herstellung von Dampfkesseln (ohne Zentralheizungskessel)	IG
25.30	Herstellung von Dampfkesseln (ohne Zentralheizungskessel)	
25.4	Herstellung von Waffen und Munition	IG
25.40	Herstellung von Waffen und Munition	
25.5	Herstellung von Schmiede-, Press-, Zieh- und Stanzteilen, gewalzten Ringen und pulvermetallurgischen Erzeugnissen	VO
25.50	Herstellung von Schmiede-, Press-, Zieh- und Stanzteilen, gewalzten Ringen und pulvermetallurgischen Erzeugnissen	
25.6	Oberflächenveredlung und Wärmebehandlung; Mechanik a. n. g.	VO
25.61	Oberflächenveredlung und Wärmebehandlung	
25.62	Mechanik a. n. g.	
25.7	Herstellung von Schneidwaren, Werkzeugen, Schlössern und Beschlägen aus unedlen Metallen	VO
25.71	Herstellung von Schneidwaren und Bestecken aus unedlen Metallen	
25.72	Herstellung von Schlössern und Beschlägen aus unedlen Metallen	
25.73	Herstellung von Werkzeugen	
25.9	Herstellung von sonstigen Metallwaren	VO
25.91	Herstellung von Fässern, Trommeln, Dosen, Eimern u. ä. Behältern aus Metall	
25.92	Herstellung von Verpackungen und Verschlüssen aus Eisen, Stahl und NE-Metall	
25.93	Herstellung von Drahtwaren, Ketten und Federn	
25.94	Herstellung von Schrauben und Nieten	
25.99	Herstellung von sonstigen Metallwaren a. n. g.	

**Noch: Wirtschaftszweige des Verarbeitenden Gewerbes sowie
des Bergbaus und der Gewinnung von Steinen und Erden
aus: Klassifikation der Wirtschaftszweige Ausgabe 2008 (WZ 2008)**

Abteilung Gruppe Klasse	Bezeichnung	Haupt- gruppe
noch: Abschnitt C	Verarbeitendes Gewerbe	
26	Herstellung von Datenverarbeitungsgeräten, elektronischen und optischen Erzeugnissen	
26.1	Herstellung von elektronischen Bauelementen und Leiterplatten	VO
26.11	Herstellung von elektronischen Bauelementen	
26.12	Herstellung von bestückten Leiterplatten	
26.2	Herstellung von Datenverarbeitungsgeräten und peripheren Geräten	IG
26.20	Herstellung von Datenverarbeitungsgeräten und peripheren Geräten	
26.3	Herstellung von Geräten und Einrichtungen der Telekommunikationstechnik	IG
26.30	Herstellung von Geräten und Einrichtungen der Telekommunikationstechnik	
26.4	Herstellung von Geräten der Unterhaltungselektronik	GG
26.40	Herstellung von Geräten der Unterhaltungselektronik	
26.5	Herstellung von Mess-, Kontroll-, Navigations- u. ä. Instrumenten und Vorrichtungen; Herstellung von Uhren	IG
26.51	Herstellung von Mess-, Kontroll-, Navigations- u. ä. Instrumenten und Vorrichtungen	
26.52	Herstellung von Uhren	
26.6	Herstellung von Bestrahlungs- und Elektrotherapiegeräten und elektromedizinischen Geräten	IG
26.60	Herstellung von Bestrahlungs- und Elektrotherapiegeräten und elektromedizinischen Geräten	
26.7	Herstellung von optischen und fotografischen Instrumenten und Geräten	GG
26.70	Herstellung von optischen und fotografischen Instrumenten und Geräten	
26.8	Herstellung von magnetischen und optischen Datenträgern	VO
26.80	Herstellung von magnetischen und optischen Datenträgern	
27	Herstellung von elektrischen Ausrüstungen	
27.1	Herstellung von Elektromotoren, Generatoren, Transformatoren, Elektrizitätsverteilungs- und -schalteinrichtungen	VO
27.11	Herstellung von Elektromotoren, Generatoren und Transformatoren	
27.12	Herstellung von Elektrizitätsverteilungs- und -schalteinrichtungen	
27.2	Herstellung von Batterien und Akkumulatoren	VO
27.20	Herstellung von Batterien und Akkumulatoren	
27.3	Herstellung von Kabeln und elektrischem Installationsmaterial	VO
27.31	Herstellung von Glasfaserkabeln	
27.32	Herstellung von sonstigen elektronischen und elektrischen Drähten und Kabeln	
27.33	Herstellung von elektrischem Installationsmaterial	
27.4	Herstellung von elektrischen Lampen und Leuchten	VO
27.40	Herstellung von elektrischen Lampen und Leuchten	
27.5	Herstellung von Haushaltsgeräten	GG
27.51	Herstellung von elektrischen Haushaltsgeräten	
27.52	Herstellung von nicht elektrischen Haushaltsgeräten	
27.9	Herstellung von sonstigen elektrischen Ausrüstungen und Geräten a. n. g.	VO
27.90	Herstellung von sonstigen elektrischen Ausrüstungen und Geräten a. n. g.	

**Noch: Wirtschaftszweige des Verarbeitenden Gewerbes sowie
des Bergbaus und der Gewinnung von Steinen und Erden
aus: Klassifikation der Wirtschaftszweige Ausgabe 2008 (WZ 2008)**

Abteilung Gruppe Klasse	Bezeichnung	Haupt- gruppe
noch: Abschnitt C	Verarbeitendes Gewerbe	
28	Maschinenbau	
28.1	Herstellung von nicht wirtschaftszweigspezifischen Maschinen	IG
28.11	Herstellung von Verbrennungsmotoren und Turbinen (ohne Motoren für Luft- und Straßenfahrzeuge)	
28.12	Herstellung von hydraulischen und pneumatischen Komponenten und Systemen	
28.13	Herstellung von Pumpen und Kompressoren a. n. g.	
28.14	Herstellung von Armaturen a. n. g.	
28.15	Herstellung von Lagern, Getrieben, Zahnrädern und Antriebs-elementen	
28.2	Herstellung von sonstigen nicht wirtschaftszweigspezifischen Maschinen	IG
28.21	Herstellung von Öfen und Brennern	
28.22	Herstellung von Hebezeugen und Fördermitteln	
28.23	Herstellung von Büromaschinen (ohne Datenverarbeitungsgeräte und periphere Geräte)	
28.24	Herstellung von handgeführten Werkzeugen mit Motorantrieb	
28.25	Herstellung von kälte- und lufttechnischen Erzeugnissen, nicht für den Haushalt	
28.29	Herstellung von sonstigen nicht wirtschaftszweigspezifischen Maschinen a. n. g.	
28.3	Herstellung von land- und forstwirtschaftlichen Maschinen	IG
28.30	Herstellung von land- und forstwirtschaftlichen Maschinen	
28.4	Herstellung von Werkzeugmaschinen	IG
28.41	Herstellung von Werkzeugmaschinen für die Metallbearbeitung	
28.49	Herstellung von sonstigen Werkzeugmaschinen	
28.9	Herstellung von Maschinen für sonstige bestimmte Wirtschaftszweige	IG
28.91	Herstellung von Maschinen für die Metallerzeugung, von Walzwerkseinrichtungen und Gießmaschinen	
28.92	Herstellung von Bergwerks-, Bau- und Baustoffmaschinen	
28.93	Herstellung von Maschinen für die Nahrungs- und Genussmittelerzeugung und die Tabakverarbeitung	
28.94	Herstellung von Maschinen für die Textil- und Bekleidungsherstellung und die Lederverarbeitung	
28.95	Herstellung von Maschinen für die Papiererzeugung und -verarbeitung	
28.96	Herstellung von Maschinen für die Verarbeitung von Kunststoffen und Kautschuk	
28.99	Herstellung von Maschinen für sonstige bestimmte Wirtschaftszweige a. n. g.	
29	Herstellung von Kraftwagen und Kraftwagenteilen	
29.1	Herstellung von Kraftwagen und Kraftwagenmotoren	IG
29.10	Herstellung von Kraftwagen und Kraftwagenmotoren	
29.2	Herstellung von Karosserien, Aufbauten und Anhängern	IG
29.20	Herstellung von Karosserien, Aufbauten und Anhängern	
29.3	Herstellung von Teilen und Zubehör für Kraftwagen	IG
29.31	Herstellung elektrischer und elektronischer Ausrüstungsgegenstände für Kraftwagen	
29.32	Herstellung von sonstigen Teilen und sonstigem Zubehör für Kraftwagen	

**Noch: Wirtschaftszweige des Verarbeitenden Gewerbes sowie
des Bergbaus und der Gewinnung von Steinen und Erden
aus: Klassifikation der Wirtschaftszweige Ausgabe 2008 (WZ 2008)**

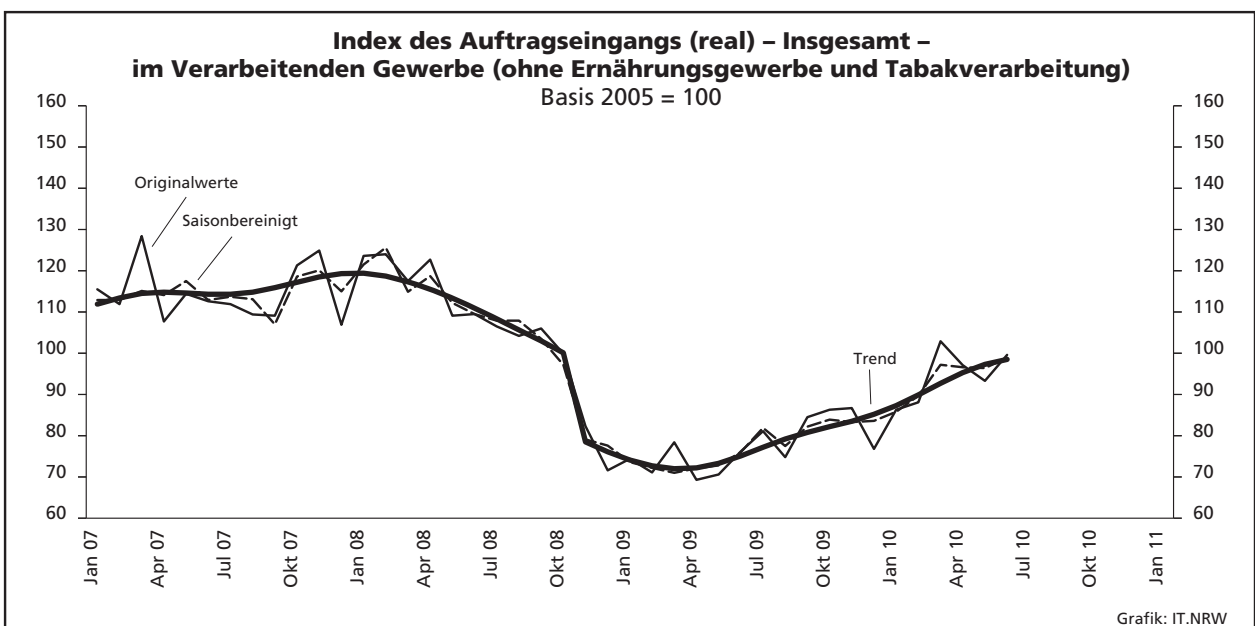
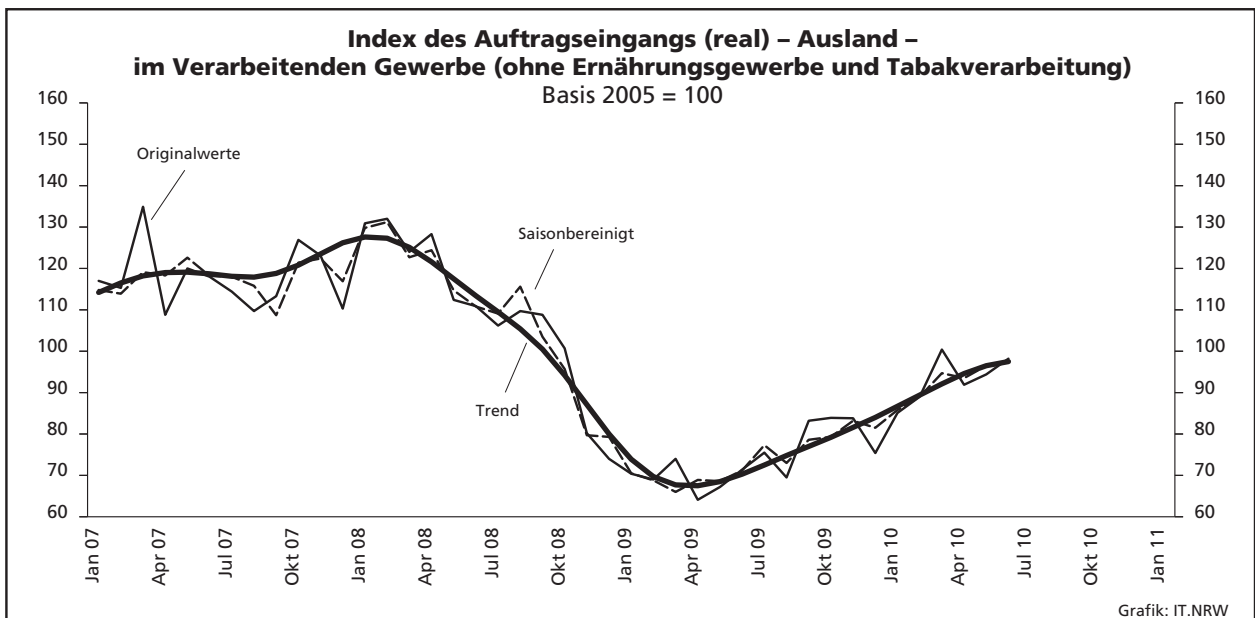
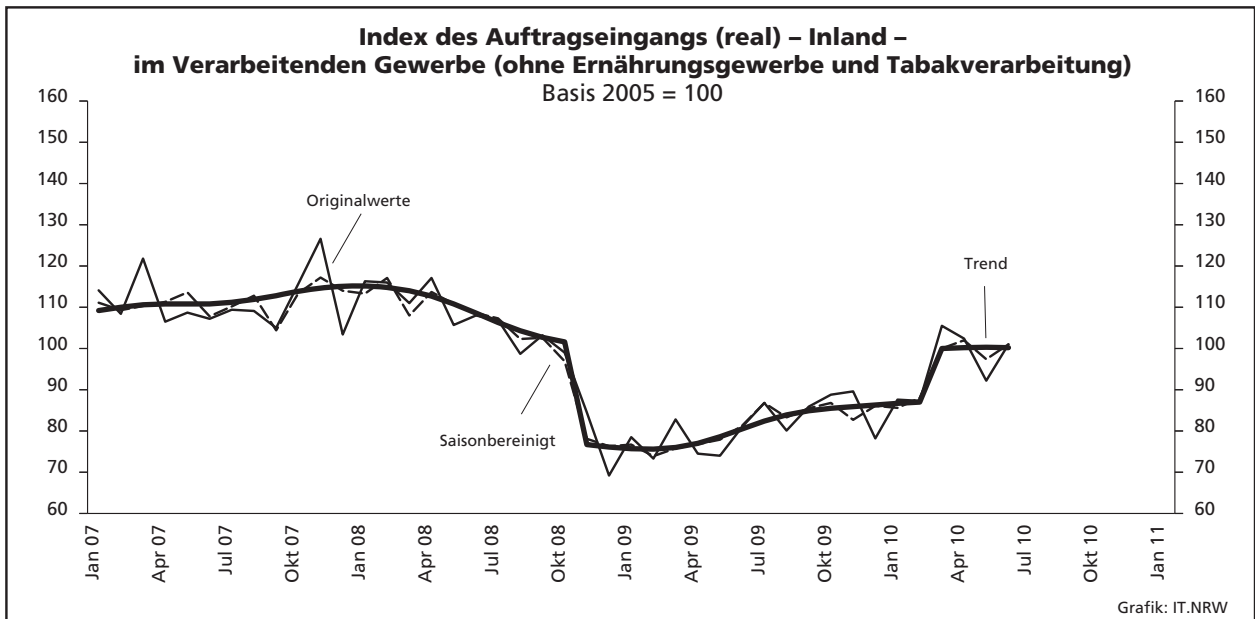
Abteilung Gruppe Klasse	Bezeichnung	Haupt- gruppe
noch: Abschnitt C	Verarbeitendes Gewerbe	
30	Sonstiger Fahrzeugbau	
30.1	Schiff- und Bootsbau	IG
30.11	Schiffbau (ohne Boots- und Yachtbau)	
30.12	Boots- und Yachtbau	
30.2	Schienefahrzeugbau	IG
30.20	Schienefahrzeugbau	
30.3	Luft- und Raumfahrzeugbau	IG
30.30	Luft- und Raumfahrzeugbau	
30.4	Herstellung von militärischen Kampffahrzeugen	IG
30.40	Herstellung von militärischen Kampffahrzeugen	
30.9	Herstellung von Fahrzeugen a. n. g.	GG
30.91	Herstellung von Krafträdern	
30.92	Herstellung von Fahrrädern sowie von Behindertenfahrzeugen	
30.99	Herstellung von sonstigen Fahrzeugen a. n. g.	
31	Herstellung von Möbeln	
31.0	Herstellung von Möbeln	GG
31.01	Herstellung von Büro- und Ladenmöbeln	
31.02	Herstellung von Küchenmöbeln	
31.03	Herstellung von Matratzen	
31.09	Herstellung von sonstigen Möbeln	
32	Herstellung von sonstigen Waren	
32.1	Herstellung von Münzen, Schmuck und ähnlichen Erzeugnissen	GG
32.11	Herstellung von Münzen	
32.12	Herstellung von Schmuck, Gold- und Silberschmiedewaren (ohne Fantasieschmuck)	
32.13	Herstellung von Fantasieschmuck	
32.2	Herstellung von Musikinstrumenten	GG
32.20	Herstellung von Musikinstrumenten	
32.3	Herstellung von Sportgeräten	VG
32.30	Herstellung von Sportgeräten	
32.4	Herstellung von Spielwaren	VG
32.40	Herstellung von Spielwaren	
32.5	Herstellung von medizinischen und zahnmedizinischen Apparaten und Materialien	IG
32.50	Herstellung von medizinischen und zahnmedizinischen Apparaten und Materialien	
32.9	Herstellung von Erzeugnissen a. n. g.	VG
32.91	Herstellung von Besen und Bürsten	
32.99	Herstellung von sonstigen Erzeugnissen a. n. g.	
33	Reparatur und Installation von Maschinen und Ausrüstungen	
33.1	Reparatur von Metallerzeugnissen, Maschinen und Ausrüstungen	IG
33.11	Reparatur von Metallerzeugnissen	
33.12	Reparatur von Maschinen	
33.13	Reparatur von elektronischen und optischen Geräten	
33.14	Reparatur von elektrischen Ausrüstungen	
33.15	Reparatur und Instandhaltung von Schiffen, Booten und Yachten	
33.16	Reparatur und Instandhaltung von Luft- und Raumfahrzeugen	
33.17	Reparatur und Instandhaltung von Fahrzeugen a. n. g.	
33.19	Reparatur von sonstigen Ausrüstungen	
33.2	Installation von Maschinen und Ausrüstungen a. n. g.	IG
33.20	Installation von Maschinen und Ausrüstungen a. n. g.	

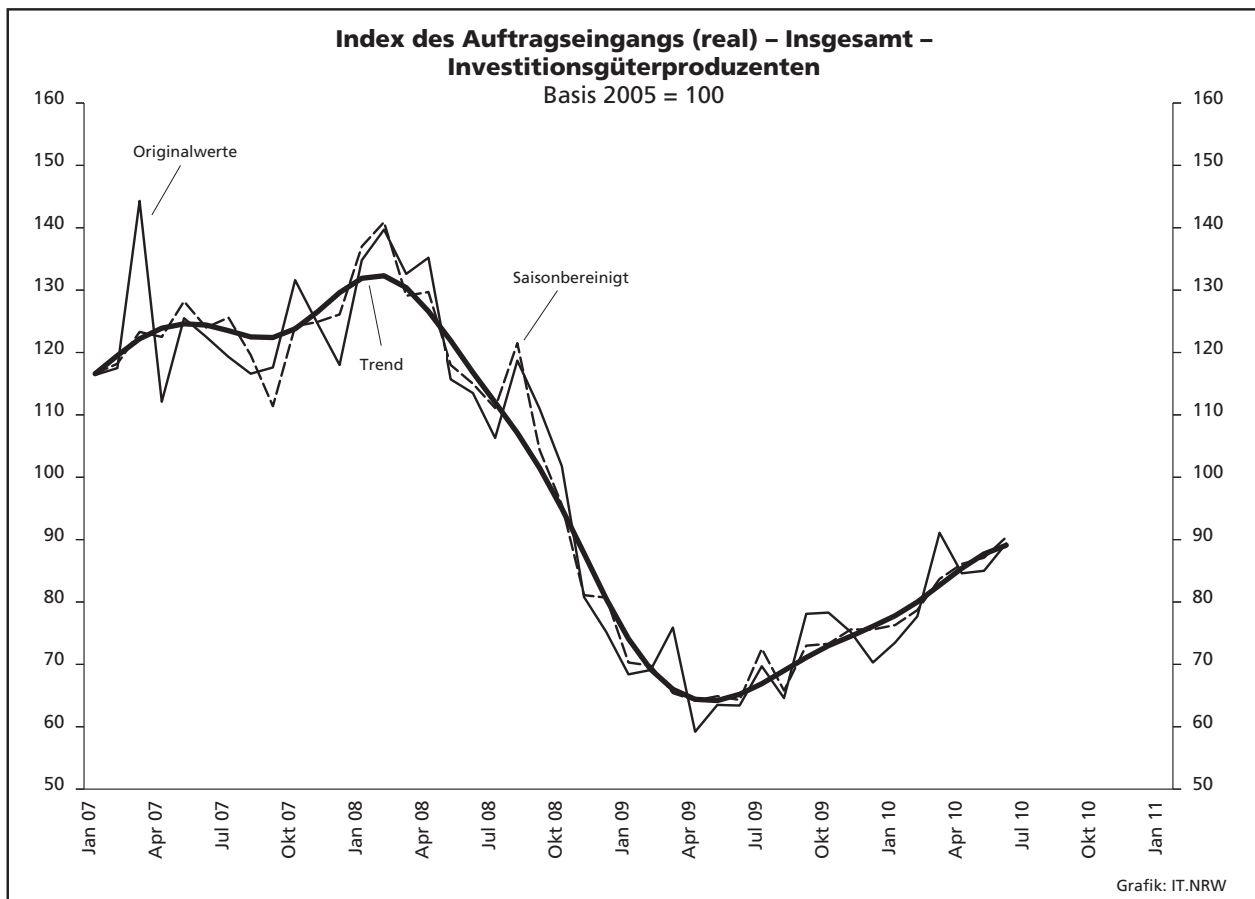
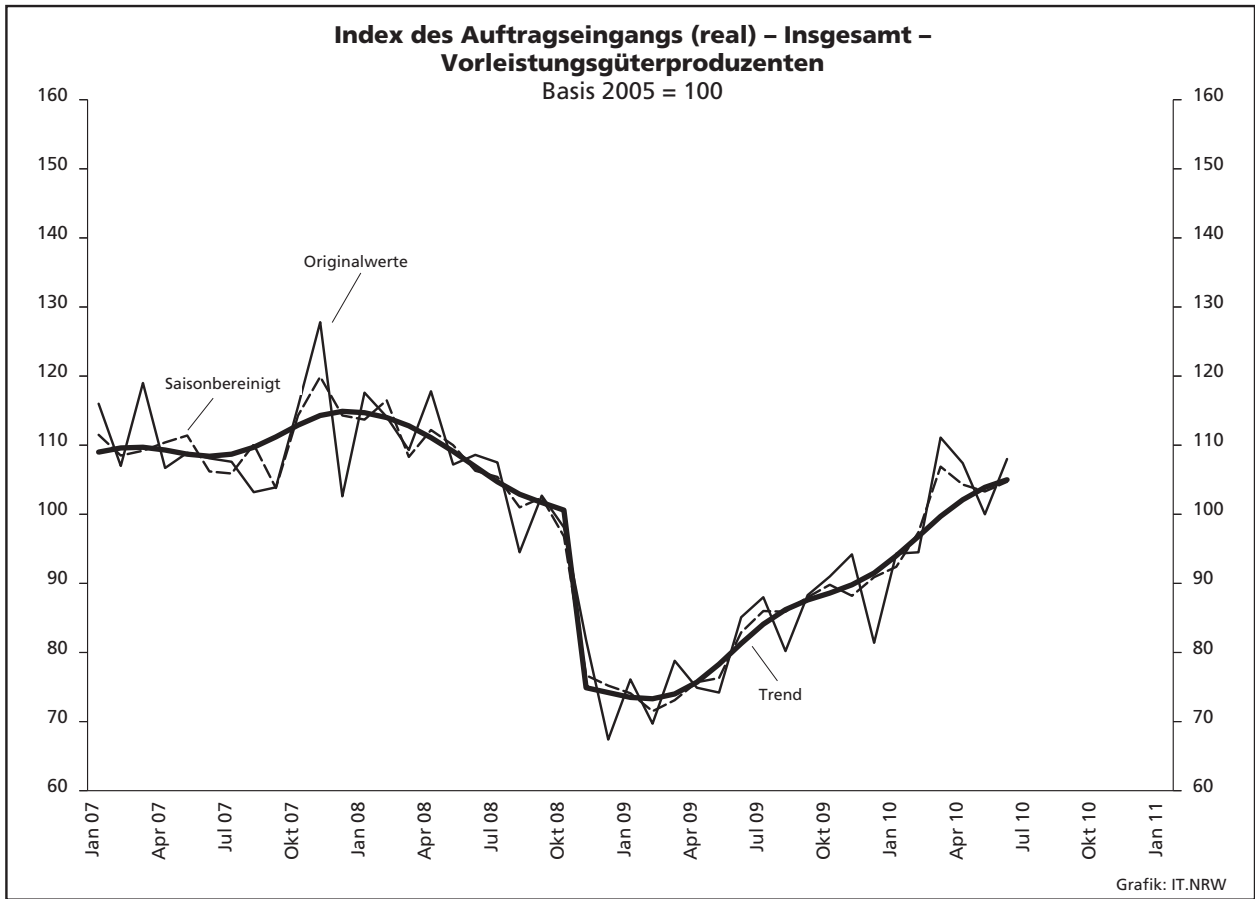
Tabellenteil

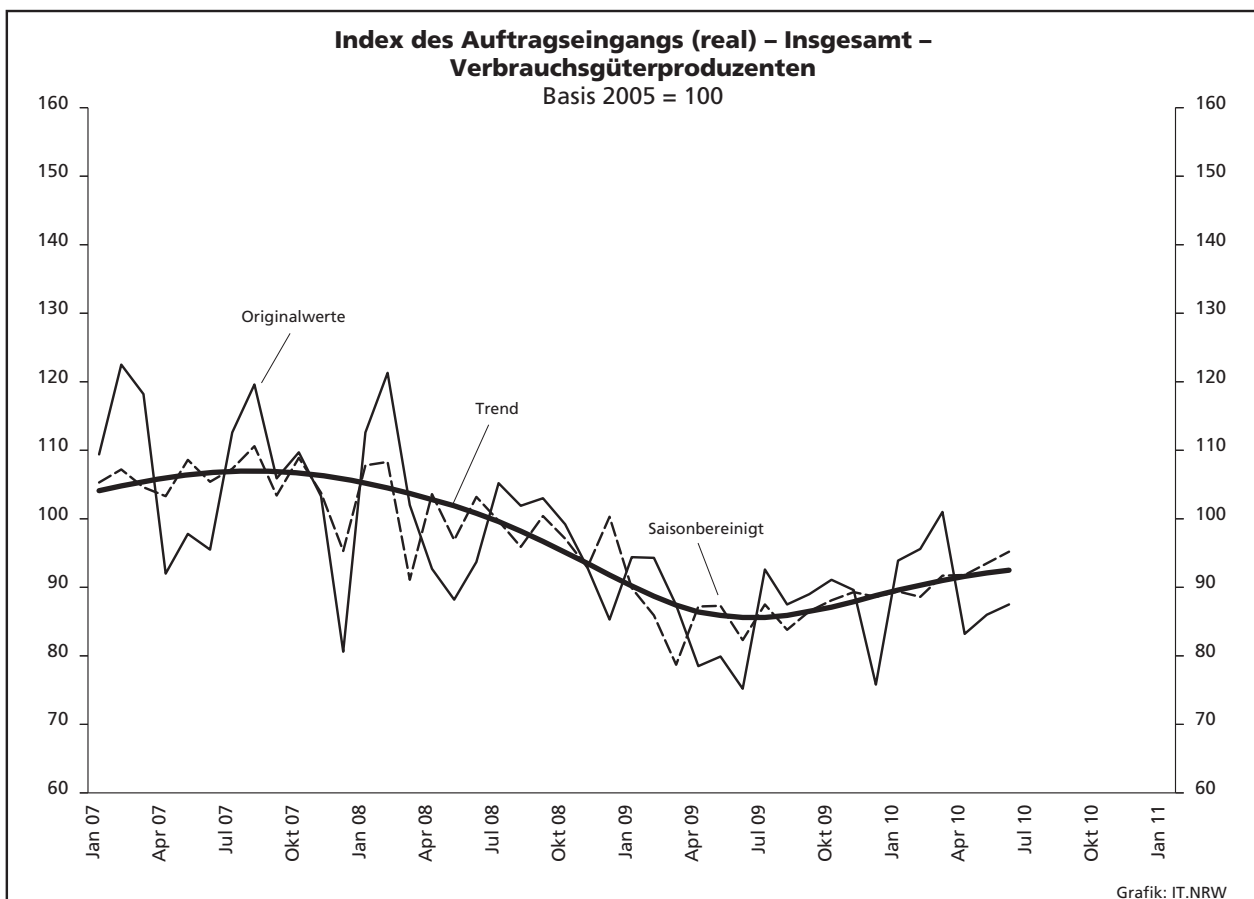
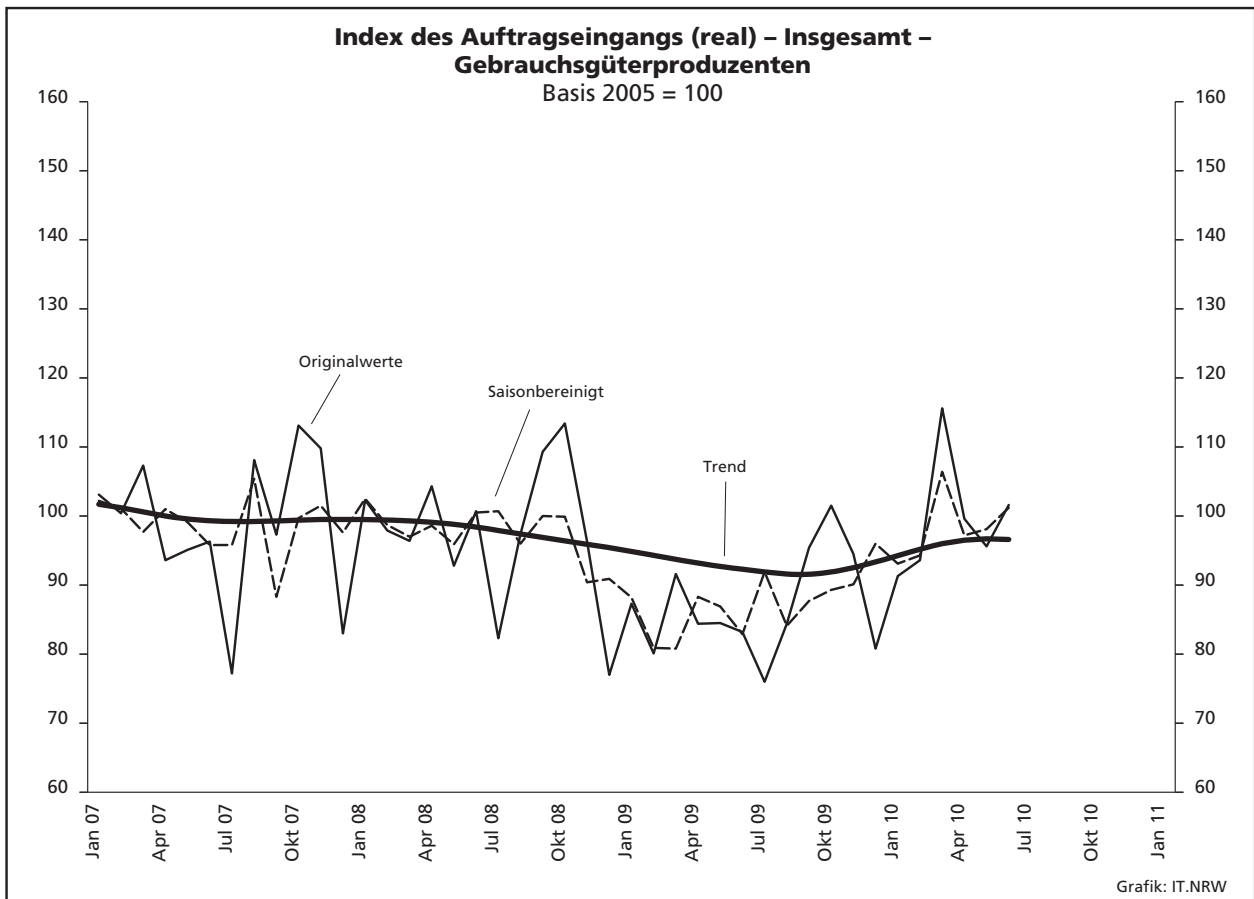
1. Übersicht über die wirtschaftliche Entwicklung in Nordrhein-Westfalen 2000 – 2010*)

Jahr Monat	Auftrags- eingangs- index – real –	Produktions- index im Verarbeitenden Gewerbe**)	Betriebe	Beschäftigte	Gesamtumsatz	
					insgesamt	darunter Auslandsumsatz
					1 000 EUR	
Basis 2005 = 100		Anzahl				
2000	.	.	10 689	1 472 072	299 285 123	103 842 574
2001	.	.	10 935	1 453 055	297 323 703	105 122 113
2002	.	.	10 504	1 381 853	287 287 443	102 478 933
2003	.	.	10 596	1 345 222	286 904 340	103 325 915
2004	.	.	10 577	1 298 344	308 303 242	116 095 563
2005	100,0	100,0	10 458	1 273 358	322 628 429	124 898 819
2006	106,4	105,1	10 210	1 253 547	329 702 829	134 101 177
2007	114,5	109,5	10 249	1 283 262	354 367 421	148 419 493
2008	106,4	109,6	9 962	1 259 689	355 282 782	148 016 284
2009	77,5	89,5	9 840	1 193 056	280 183 525	112 938 567
2008¹⁾						
Januar	123,6	107,0	5 204	1 100 793	27 354 822	12 136 209
Februar	124,0	107,0	5 271	1 104 836	27 688 612	12 311 634
März	117,5	114,8	5 285	1 106 685	27 704 327	12 372 656
April	122,7	112,9	5 287	1 105 464	29 878 791	13 188 999
Mai	109,1	109,5	5 286	1 105 565	27 278 090	11 893 134
Juni	109,5	117,3	5 284	1 107 306	29 435 318	12 909 662
Juli	106,5	114,2	5 287	1 112 619	27 445 343	11 728 529
August	104,2	107,9	5 285	1 118 298	25 622 984	10 651 036
September	106,0	115,6	5 280	1 117 983	30 380 237	13 450 995
Oktober	99,9	112,3	5 272	1 114 787	28 628 819	12 110 734
November	82,3	107,0	5 267	1 110 851	25 394 625	10 600 108
Dezember	71,6	89,4	5 259	1 104 190	22 975 893	9 785 351
2009						
Januar	74,4	83,8	5 258	1 096 810	20 234 730	8 234 707
Februar	71,1	81,4	5 297	1 092 174	20 125 385	8 389 452
März	78,4	89,4	5 322	1 088 053	22 771 365	9 571 645
April	69,3	85,6	5 316	1 079 905	20 677 731	8 497 984
Mai	70,6	87,4	5 303	1 072 435	20 237 255	8 460 036
Juni	76,2	87,6	5 296	1 068 642	21 553 578	9 129 677
Juli	81,1	92,8	5 286	1 065 063	21 434 388	8 841 930
August	74,8	89,9	5 276	1 065 450	19 888 806	7 886 651
September	84,5	96,2	5 270	1 063 353	24 546 766	10 521 512
Oktober	86,3	99,7	5 254	1 056 210	23 547 193	9 813 853
November	86,7	96,6	5 245	1 052 588	23 237 685	9 777 132
Dezember	76,8	84,1	5 240	1 047 333	21 951 742	9 701 873
2010						
Januar	86,3	87,0	4 969	1 031 568	20 351 773	8 620 969
Februar	88,1	86,1	4 980	1 027 228	21 164 054	9 173 214
März	102,9	102,5	4 978	1 025 456	25 831 949	11 222 736
April	97,1	94,3	4 981	1 024 461	23 238 556	10 082 881
Mai	93,3	96,8	4 972	1 022 866	23 532 356	10 329 989
Juni	99,6	100,1	4 971	1 025 332	25 905 725	11 598 730
Juli
August
September
Oktober
November
Dezember

*) Bei den Jahreswerten beziehen sich alle Angaben auf Betriebe von Unternehmen mit im Allgemeinen 20 und mehr Beschäftigten. – **) arbeitstäglich bereinigt – 1) Betriebe mit 50 und mehr tätigen Personen.







2. Auftragseingangsindex im Verarbeitenden Gewerbe Nordrhein-Westfalens

Nominalindex Inland

Systematik-Nr.	Wirtschaftszweig Hauptgruppe	Jahr 2009	Juni 2009	Mai 2010	Juni 2010	Veränderung gegenüber Vorjahres- monat in %
Basis 2005 = 100						
13	Herstellung von Textilien	73,8	73,7	78,5	83,6	+13,4
14	Herstellung von Bekleidung	54,7	22,7	35,3	18,5	-18,5
17	Herstellung von Papier, Pappe und Waren daraus	95,8	91,1	97,2	105,3	+15,6
20	Herstellung von chemischen Erzeugnissen	85,7	85,5	110,9	114,0	+33,3
20.1	Herstellung von chemischen Grundstoffen, Düngemitteln und Stickstoffverbindungen, Kunststoffen in Primärformen und synthetischem Kautschuk in Primärformen	83,8	82,4	120,5	120,7	+46,5
21	Herstellung von pharmazeutischen Erzeugnissen	96,5	98,6	86,3	107,0	+8,5
24	Metallerzeugung und -bearbeitung	84,0	93,2	119,5	142,0	+52,4
24.1	Erzeugung von Roheisen, Stahl und Ferrolegierungen	84,5	99,6	114,3	120,7	+21,2
24.4	Erzeugung und erste Bearbeitung von NE-Metallen	93,0	84,5	118,2	127,4	+50,8
24.5	Gießereien	67,7	78,4	97,2	99,9	+27,4
25	Herstellung von Metallerzeugnissen	87,3	87,2	99,0	109,5	+25,6
25.5	Herstellung von Schmiede-, Press-, Zieh- und Stanzteilen, gewalzten Ringen und pulvermetallurgischen Erzeugnissen	71,6	71,5	99,2	102,0	+42,7
25.7	Herstellung von Schneidwaren, Werkzeugen, Schlössern und Beschlägen aus unedlen Metallen	89,1	90,3	92,8	103,3	+14,4
26	Herstellung von Datenverarbeitungsgeräten, elektronischen und optischen Erzeugnissen	62,8	51,9	60,3	66,8	+28,7
27	Herstellung von elektrischen Ausrüstungen	88,8	88,2	95,9	108,0	+22,4
27.1	Herstellung von Elektromotoren, Generatoren, Transformatoren, Elektrizitätsverteilungs- und -schalteinrichtungen	96,4	101,6	97,0	121,0	+19,1
28	Maschinenbau	88,1	82,1	98,0	112,0	+36,4
28.1	Herstellung von nicht wirtschaftszweigspezifischen Maschinen	88,4	84,6	100,8	106,8	+26,2
29	Herstellung von Kraftwagen und Kraftwagenteilen	74,5	73,3	84,7	81,4	+11,1
30	Sonstiger Fahrzeugbau	61,9	40,5	42,4	47,5	+17,3
C	Verarbeitendes Gewerbe	83,7	83,2	99,2	109,0	+31,0
	Vorleistungsgüterproduzenten	86,0	88,0	108,9	120,9	+37,4
	Investitionsgüterproduzenten	78,7	74,8	85,8	92,5	+23,7
	Gebrauchsgüterproduzenten	93,1	86,9	92,6	96,0	+10,5
	Verbrauchsgüterproduzenten	84,5	77,8	76,1	83,0	+6,7

Noch: 2. Auftragseingangsindex im Verarbeitenden Gewerbe Nordrhein-Westfalens

Nominalindex Ausland

Systematik-Nr.	Wirtschaftszweig Hauptgruppe	Jahr 2009	Juni 2009	Mai 2010	Juni 2010	Veränderung gegenüber Vorjahres- monat in %
Basis 2005 = 100						
13	Herstellung von Textilien	79,2	79,7	92,7	98,6	+23,7
14	Herstellung von Bekleidung	64,6	22,1	50,0	25,7	+16,3
17	Herstellung von Papier, Pappe und Waren daraus	97,5	98,2	110,3	122,0	+24,2
20	Herstellung von chemischen Erzeugnissen	85,1	88,0	111,7	119,2	+35,5
20.1	Herstellung von chemischen Grundstoffen, Düngemitteln und Stickstoffverbindungen, Kunststoffen in Primärformen und synthetischem Kautschuk in Primärformen	84,7	88,4	118,0	124,8	+41,2
21	Herstellung von pharmazeutischen Erzeugnissen	112,0	85,5	149,1	134,3	+57,1
24	Metallerzeugung und -bearbeitung	66,4	69,4	100,3	101,0	+45,5
24.1	Erzeugung von Roheisen, Stahl und Ferrolegierungen	64,3	88,2	90,8	98,6	+11,8
24.4	Erzeugung und erste Bearbeitung von NE-Metallen	77,7	70,8	118,4	123,5	+74,4
24.5	Gießereien	74,2	71,7	99,6	103,6	+44,5
25	Herstellung von Metallerzeugnissen	86,9	94,8	105,7	109,3	+15,3
25.5	Herstellung von Schmiede-, Press-, Zieh- und Stanzteilen, gewalzten Ringen und pulvermetallurgischen Erzeugnissen	90,1	98,0	128,4	118,2	+20,6
25.7	Herstellung von Schneidwaren, Werkzeugen, Schlössern und Beschlägen aus unedlen Metallen	75,1	82,5	85,3	97,2	+17,8
26	Herstellung von Datenverarbeitungsgeräten, elektronischen und optischen Erzeugnissen	34,2	36,7	46,1	47,3	+28,9
27	Herstellung von elektrischen Ausrüstungen	105,0	105,7	124,7	139,4	+31,9
27.1	Herstellung von Elektromotoren, Generatoren, Transformatoren, Elektrizitätsverteilungs- und -schalteinrichtungen	108,2	112,2	122,0	151,8	+35,3
28	Maschinenbau	85,1	76,6	118,2	136,2	+77,8
28.1	Herstellung von nicht wirtschaftszweigspezifischen Maschinen	91,0	83,9	111,3	121,4	+44,7
29	Herstellung von Kraftwagen und Kraftwagenteilen	62,8	50,1	83,1	74,1	+47,9
30	Sonstiger Fahrzeugbau	111,7	101,7	86,5	98,0	-3,6
C	Verarbeitendes Gewerbe	77,6	74,4	102,5	107,4	+44,4
	Vorleistungsgüterproduzenten	82,5	86,0	110,3	115,9	+34,8
	Investitionsgüterproduzenten	69,8	61,3	92,8	98,0	+59,9
	Gebrauchsgüterproduzenten	85,9	83,5	101,4	109,7	+31,4
	Verbrauchsgüterproduzenten	98,6	79,4	114,6	108,2	+36,3

Noch: 2. Auftragseingangsindex im Verarbeitenden Gewerbe Nordrhein-Westfalens

Nominalindex Insgesamt

Systematik-Nr.	Wirtschaftszweig Hauptgruppe	Jahr 2009	Juni 2009	Mai 2010	Juni 2010	Veränderung gegenüber Vorjahres- monat in %
Basis 2005 = 100						
13	Herstellung von Textilien	76,1	76,1	84,3	89,8	+18,0
14	Herstellung von Bekleidung	58,1	22,4	40,3	21,0	-6,3
17	Herstellung von Papier, Pappe und Waren daraus	96,5	94,2	102,8	112,4	+19,3
20	Herstellung von chemischen Erzeugnissen	85,4	86,8	111,3	116,8	+34,6
20.1	Herstellung von chemischen Grundstoffen, Düngemitteln und Stickstoffverbindungen, Kunststoffen in Primärformen und synthetischem Kautschuk in Primärformen	84,3	85,7	119,1	122,9	+43,4
21	Herstellung von pharmazeutischen Erzeugnissen	103,8	92,4	115,8	119,8	+29,7
24	Metallerzeugung und -bearbeitung	76,6	83,3	111,5	124,8	+49,8
24.1	Erzeugung von Roheisen, Stahl und Ferrolegierungen	78,1	96,0	106,9	113,7	+18,4
24.4	Erzeugung und erste Bearbeitung von NE-Metallen	86,0	78,2	118,3	125,6	+60,6
24.5	Gießereien	70,0	76,0	98,0	101,2	+33,2
25	Herstellung von Metallerzeugnissen	87,2	89,8	101,3	109,4	+21,8
25.5	Herstellung von Schmiede-, Press-, Zieh- und Stanzteilen, gewalzten Ringen und pulvermetallurgischen Erzeugnissen	77,3	79,7	108,2	107,0	+34,3
25.7	Herstellung von Schneidwaren, Werkzeugen, Schlössern und Beschlägen aus unedlen Metallen	83,2	87,0	89,7	100,8	+15,9
26	Herstellung von Datenverarbeitungsgeräten, elektronischen und optischen Erzeugnissen	45,1	42,5	51,5	54,7	+28,7
27	Herstellung von elektrischen Ausrüstungen	95,9	95,8	108,5	121,7	+27,0
27.1	Herstellung von Elektromotoren, Generatoren, Transformatoren, Elektrizitätsverteilungs- und -schalteinrichtungen	101,3	105,9	107,3	133,7	+26,3
28	Maschinenbau	86,3	78,7	110,4	126,8	+61,1
28.1	Herstellung von nicht wirtschaftszweigspezifischen Maschinen	89,8	84,2	106,5	114,8	+36,3
29	Herstellung von Kraftwagen und Kraftwagenteilen	67,4	59,2	83,7	77,0	+30,1
30	Sonstiger Fahrzeugbau	83,0	66,6	61,1	69,0	+3,6
C	Verarbeitendes Gewerbe	80,7	78,8	100,8	108,2	+37,3
	Vorleistungsgüterproduzenten	84,5	87,1	109,5	118,7	+36,3
	Investitionsgüterproduzenten	73,4	66,7	90,0	95,8	+43,6
	Gebrauchsgüterproduzenten	89,2	85,0	97,4	103,5	+21,8
	Verbrauchsgüterproduzenten	90,2	78,4	91,8	93,3	+19,0

Noch: 2. Auftragseingangsindex im Verarbeitenden Gewerbe Nordrhein-Westfalens

Realindex Inland

Systematik-Nr.	Wirtschaftszweig Hauptgruppe	Jahr 2009	Juni 2009	Mai 2010	Juni 2010	Veränderung gegenüber Vorjahres- monat in %
Basis 2005 = 100						
13	Herstellung von Textilien	71,0	70,8	75,3	80,2	+13,3
14	Herstellung von Bekleidung	53,4	22,2	34,2	18,0	-18,9
17	Herstellung von Papier, Pappe und Waren daraus	93,2	89,0	93,3	100,3	+12,7
20	Herstellung von chemischen Erzeugnissen	79,3	80,0	97,5	100,0	+25,0
20.1	Herstellung von chemischen Grundstoffen, Düngemitteln und Stickstoffverbindungen, Kunststoffen in Primärformen und synthetischem Kautschuk in Primärformen	77,0	77,1	103,9	103,3	+34,0
21	Herstellung von pharmazeutischen Erzeugnissen	97,7	100,1	85,9	106,5	+6,4
24	Metallerzeugung und -bearbeitung	82,8	94,5	105,1	124,7	+32,0
24.1	Erzeugung von Roheisen, Stahl und Ferrolegierungen	88,0	106,9	101,9	106,8	-0,1
24.4	Erzeugung und erste Bearbeitung von NE-Metallen	83,8	78,2	84,2	93,6	+19,7
24.5	Gießereien	62,8	72,8	90,0	91,4	+25,5
25	Herstellung von Metallerzeugnissen	80,9	81,0	92,2	101,9	+25,8
25.5	Herstellung von Schmiede-, Press-, Zieh- und Stanzteilen, gewalzten Ringen und pulvermetallurgischen Erzeugnissen	66,6	66,6	95,1	97,6	+46,5
25.7	Herstellung von Schneidwaren, Werkzeugen, Schlössern und Beschlägen aus unedlen Metallen	84,2	85,3	87,7	97,7	+14,5
26	Herstellung von Datenverarbeitungsgeräten, elektronischen und optischen Erzeugnissen	102,6	81,4	93,6	102,4	+25,8
27	Herstellung von elektrischen Ausrüstungen	84,6	84,0	90,1	101,8	+21,2
27.1	Herstellung von Elektromotoren, Generatoren, Transformatoren, Elektrizitätsverteilungs- und -schalteinrichtungen	93,5	98,6	94,5	117,8	+19,5
28	Maschinenbau	80,2	74,9	89,3	101,0	+34,8
28.1	Herstellung von nicht wirtschaftszweigspezifischen Maschinen	79,7	76,1	90,5	96,1	+26,3
29	Herstellung von Kraftwagen und Kraftwagenteilen	73,0	71,8	83,4	80,0	+11,4
30	Sonstiger Fahrzeugbau	56,9	37,2	39,5	44,3	+19,1
C	Verarbeitendes Gewerbe	81,1	81,0	92,2	101,0	+24,7
	Vorleistungsgüterproduzenten	83,9	86,5	99,5	110,2	+27,4
	Investitionsgüterproduzenten	74,9	71,3	82,3	88,0	+23,4
	Gebrauchsgüterproduzenten	88,2	82,4	89,2	92,4	+12,1
	Verbrauchsgüterproduzenten	83,0	76,4	74,0	81,0	+6,0

Noch: 2. Auftragseingangsindex im Verarbeitenden Gewerbe Nordrhein-Westfalens

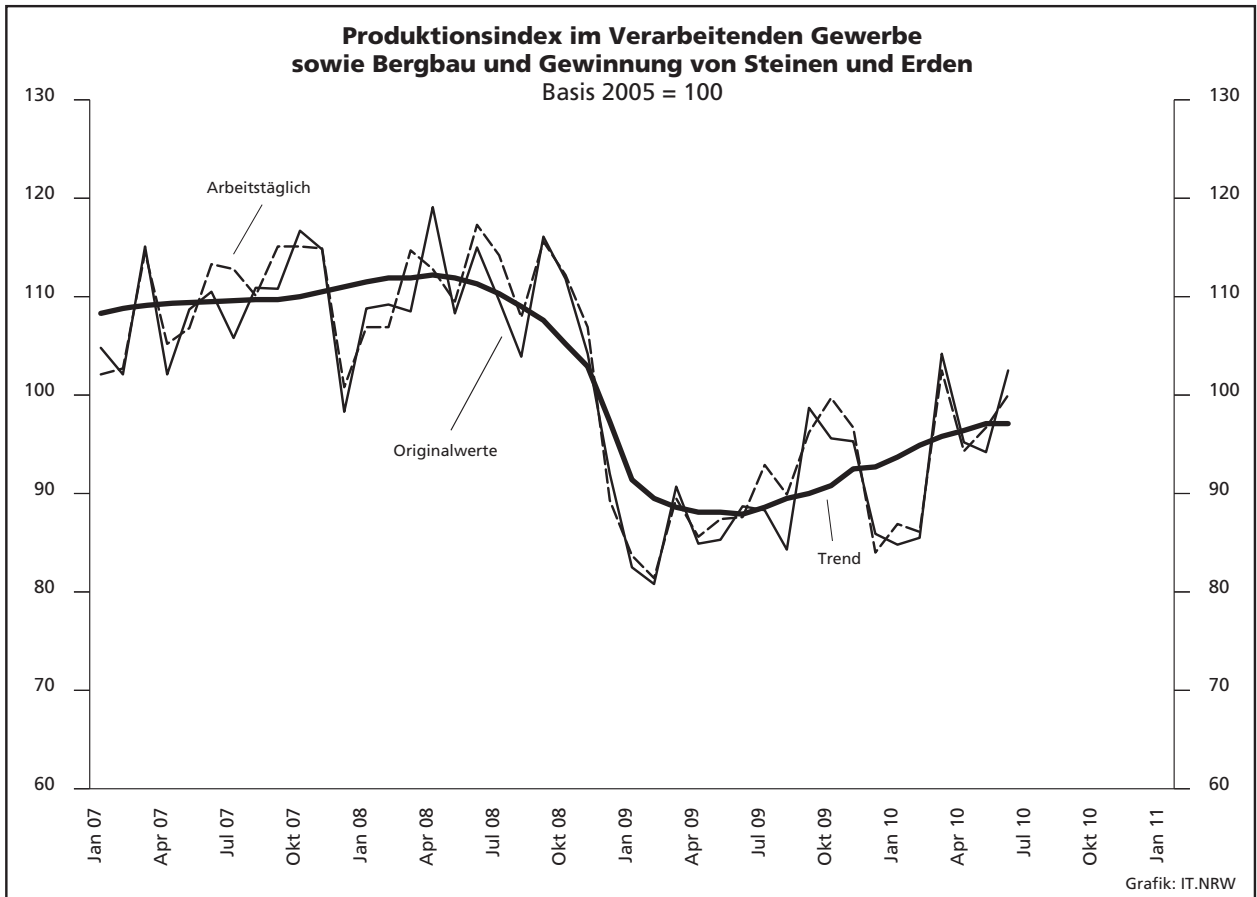
Realindex Ausland

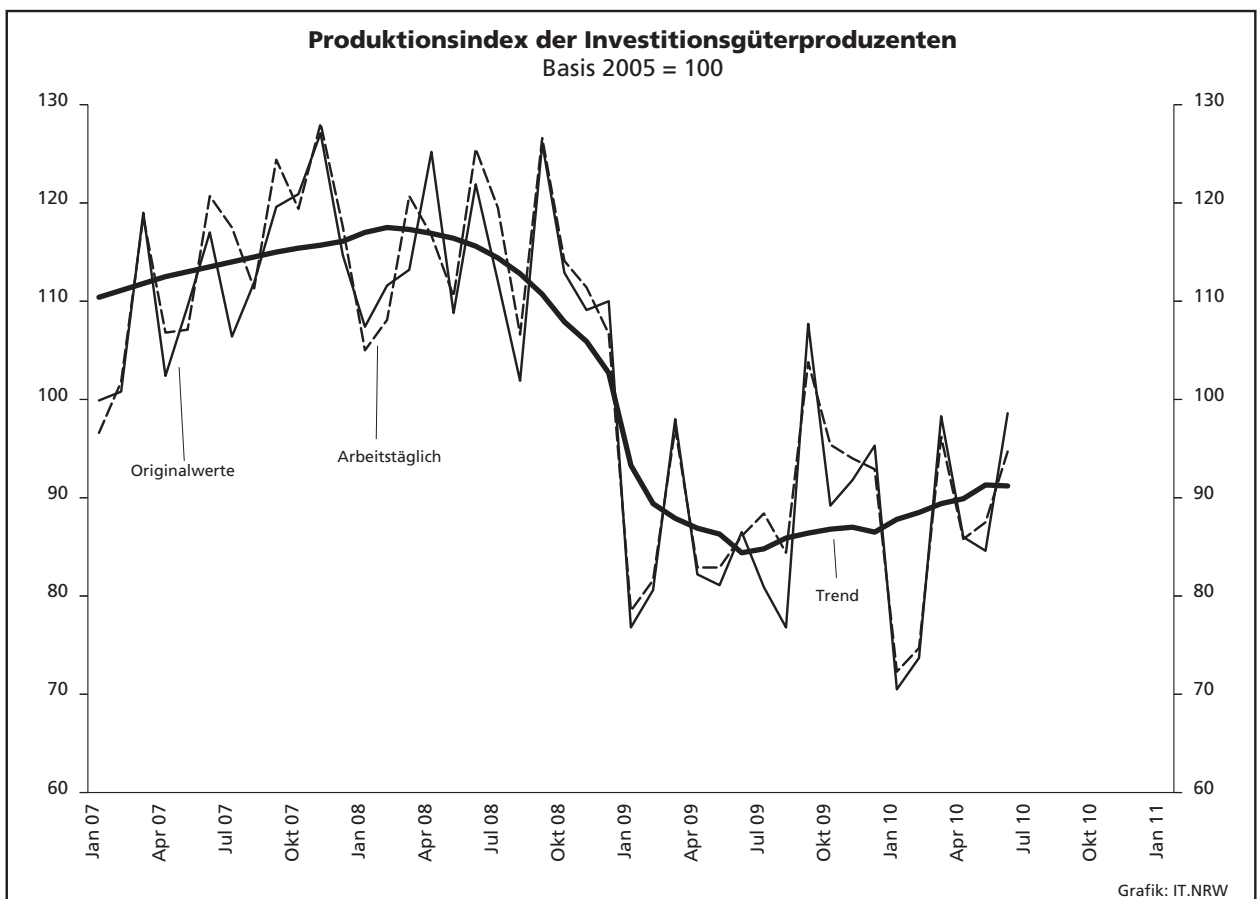
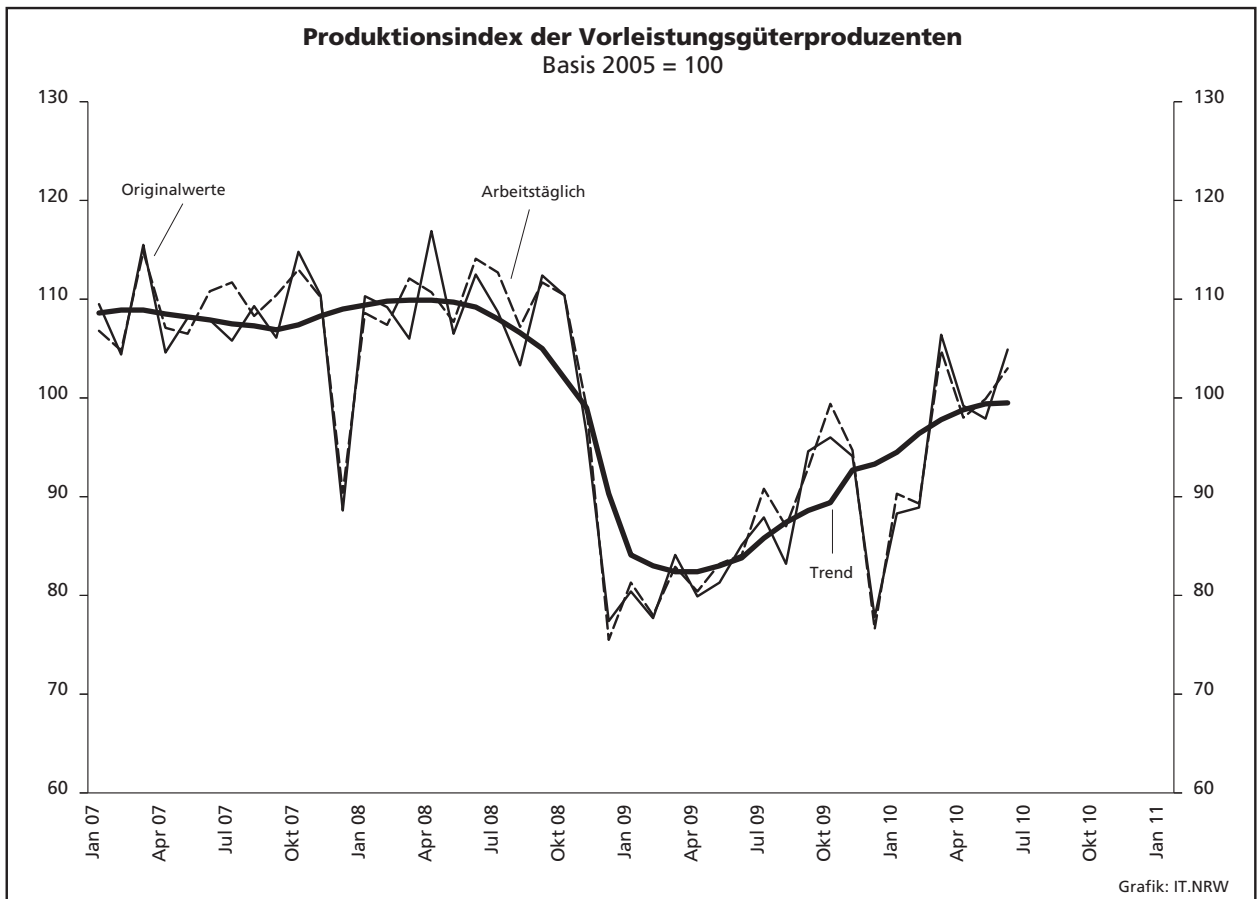
Systematik-Nr.	Wirtschaftszweig Hauptgruppe	Jahr 2009	Juni 2009	Mai 2010	Juni 2010	Veränderung gegenüber Vorjahres- monat in %
Basis 2005 = 100						
13	Herstellung von Textilien	76,8	77,4	88,8	94,8	+22,5
14	Herstellung von Bekleidung	64,8	22,0	49,5	25,4	+15,5
17	Herstellung von Papier, Pappe und Waren daraus	95,0	96,1	107,0	117,9	+22,7
20	Herstellung von chemischen Erzeugnissen	80,3	83,6	100,0	106,4	+27,3
20.1	Herstellung von chemischen Grundstoffen, Düngemitteln und Stickstoffverbindungen, Kunststoffen in Primärformen und synthetischem Kautschuk in Primärformen	80,2	84,6	104,7	110,3	+30,4
21	Herstellung von pharmazeutischen Erzeugnissen	99,7	76,7	129,0	115,2	+50,2
24	Metallerzeugung und -bearbeitung	61,6	66,4	84,3	84,2	+26,8
24.1	Erzeugung von Roheisen, Stahl und Ferrolegierungen	62,8	88,3	72,8	79,5	-10,0
24.4	Erzeugung und erste Bearbeitung von NE-Metallen	72,4	67,9	94,0	100,2	+47,6
24.5	Gießereien	57,6	55,7	76,2	79,3	+42,4
25	Herstellung von Metallerzeugnissen	81,0	88,3	98,3	101,5	+14,9
25.5	Herstellung von Schmiede-, Press-, Zieh- und Stanzteilen, gewalzten Ringen und pulvermetallurgischen Erzeugnissen	84,1	91,5	119,3	109,6	+19,8
25.7	Herstellung von Schneidwaren, Werkzeugen, Schlössern und Beschlägen aus unedlen Metallen	69,5	76,1	78,5	89,3	+17,3
26	Herstellung von Datenverarbeitungsgeräten, elektronischen und optischen Erzeugnissen	49,0	53,5	61,3	61,7	+15,3
27	Herstellung von elektrischen Ausrüstungen	99,6	100,3	116,8	130,4	+30,0
27.1	Herstellung von Elektromotoren, Generatoren, Transformatoren, Elektrizitätsverteilungs- und -schalteinrichtungen	101,4	105,0	113,3	140,1	+33,4
28	Maschinenbau	78,5	70,5	108,1	123,1	+74,6
28.1	Herstellung von nicht wirtschaftszweigspezifischen Maschinen	82,5	76,1	99,7	108,4	+42,4
29	Herstellung von Kraftwagen und Kraftwagenteilen	60,9	48,6	79,5	70,4	+44,9
30	Sonstiger Fahrzeugbau	94,6	86,0	75,3	85,3	-0,8
C	Verarbeitendes Gewerbe	74,0	71,4	94,4	98,2	+37,5
	Vorleistungsgüterproduzenten	79,3	83,4	100,5	105,3	+26,3
	Investitionsgüterproduzenten	66,1	58,0	86,8	90,4	+55,9
	Gebrauchsgüterproduzenten	85,9	83,8	100,9	109,3	+30,4
	Verbrauchsgüterproduzenten	91,1	73,4	103,2	97,0	+32,2

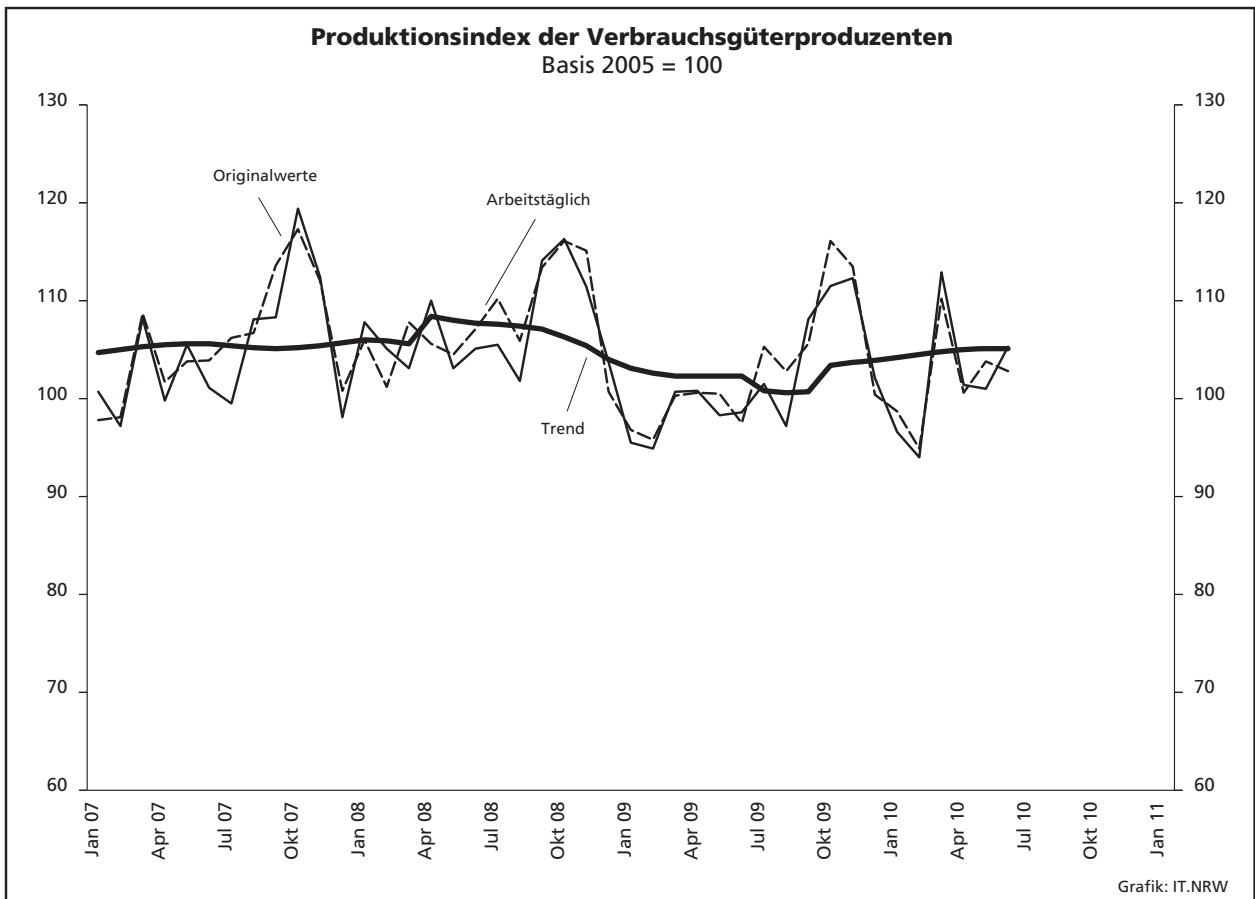
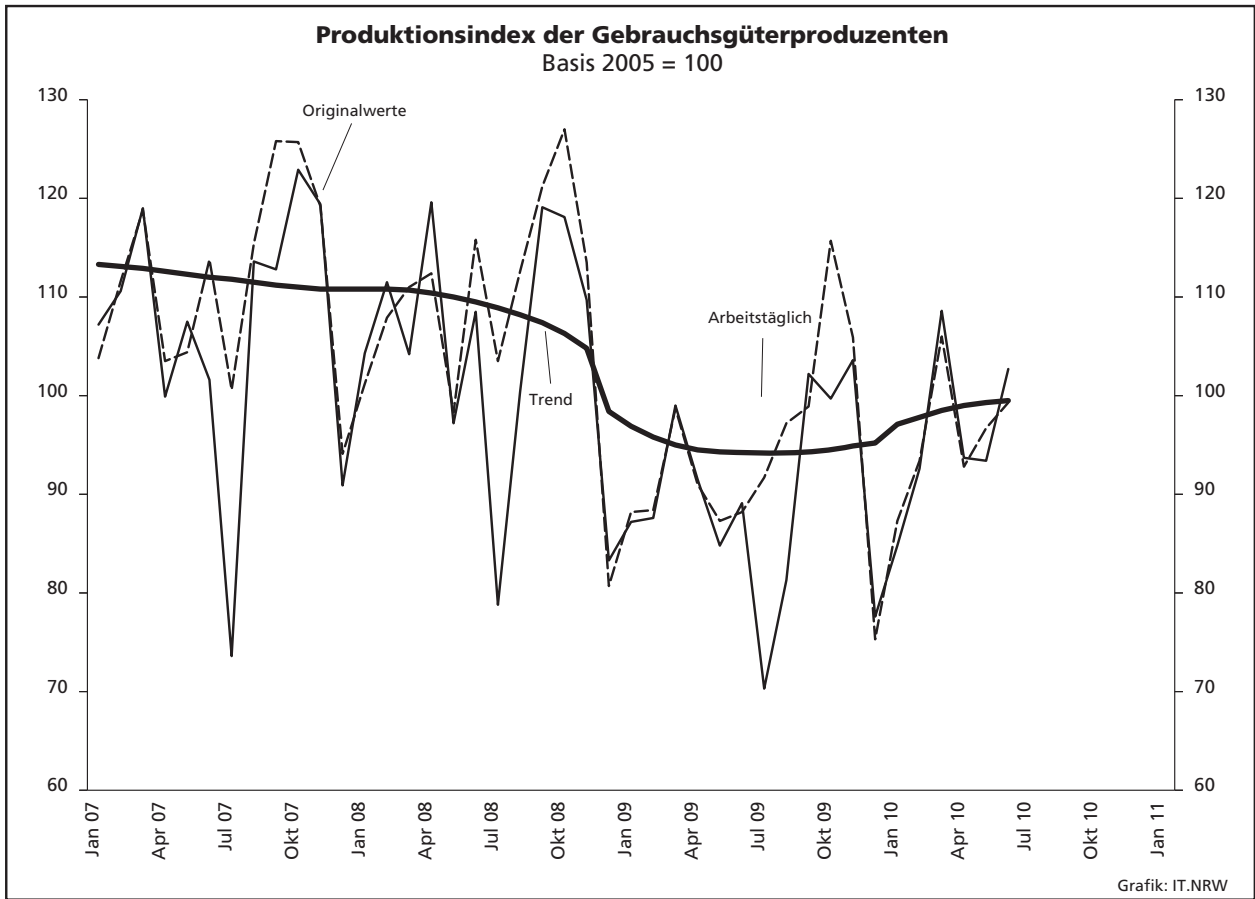
Noch: 2. Auftragseingangsindex im Verarbeitenden Gewerbe Nordrhein-Westfalens

Realindex Insgesamt

Systematik-Nr.	Wirtschaftszweig Hauptgruppe	Jahr 2009	Mai 2009	April 2010	Mai 2010	Veränderung gegenüber Vorjahres- monat in %
Basis 2005 = 100						
13	Herstellung von Textilien	73,4	73,5	80,9	86,2	+17,3
14	Herstellung von Bekleidung	57,3	22,1	39,5	20,5	-7,2
17	Herstellung von Papier, Pappe und Waren daraus	93,9	92,1	99,1	107,8	+17,0
20	Herstellung von chemischen Erzeugnissen	79,8	81,9	98,9	103,4	+26,3
20.1	Herstellung von chemischen Grundstoffen, Düngemitteln und Stickstoffverbindungen, Kunststoffen in Primärformen und synthetischem Kautschuk in Primärformen	78,8	81,2	104,3	107,1	+31,9
21	Herstellung von pharmazeutischen Erzeugnissen	98,7	89,1	106,2	110,6	+24,1
24	Metallerzeugung und -bearbeitung	73,9	82,7	96,4	107,7	+30,2
24.1	Erzeugung von Roheisen, Stahl und Ferrolegierungen	80,0	101,0	92,7	98,1	-2,9
24.4	Erzeugung und erste Bearbeitung von NE-Metallen	78,5	73,5	88,7	96,6	+31,4
24.5	Gießereien	60,9	66,7	85,1	87,1	+30,6
25	Herstellung von Metallerzeugnissen	80,9	83,5	94,3	101,7	+21,8
25.5	Herstellung von Schmiede-, Press-, Zieh- und Stanzteilen, gewalzten Ringen und pulvermetallurgischen Erzeugnissen	72,0	74,3	102,6	101,3	+36,3
25.7	Herstellung von Schneidwaren, Werkzeugen, Schlössern und Beschlägen aus unedlen Metallen	78,0	81,4	83,9	94,2	+15,7
26	Herstellung von Datenverarbeitungsgeräten, elektronischen und optischen Erzeugnissen	69,4	64,1	73,6	77,2	+20,4
27	Herstellung von elektrischen Ausrüstungen	91,1	91,1	101,8	114,3	+25,5
27.1	Herstellung von Elektromotoren, Generatoren, Transformatoren, Elektrizitätsverteilungs- und -schalteinrichtungen	96,8	101,2	102,3	127,1	+25,6
28	Maschinenbau	79,2	72,3	100,8	114,5	+58,4
28.1	Herstellung von nicht wirtschaftszweigspezifischen Maschinen	81,2	76,1	95,5	102,8	+35,1
29	Herstellung von Kraftwagen und Kraftwagenteilen	65,7	57,7	81,1	74,2	+28,6
30	Sonstiger Fahrzeugbau	73,0	58,0	54,7	61,8	+6,6
C	Verarbeitendes Gewerbe	77,5	76,2	93,3	99,6	+30,7
	Vorleistungsgüterproduzenten	81,8	85,1	100,0	108,0	+26,9
	Investitionsgüterproduzenten	69,6	63,4	85,0	89,4	+41,0
	Gebrauchsgüterproduzenten	87,0	83,2	95,6	101,6	+22,1
	Verbrauchsgüterproduzenten	86,3	75,2	86,0	87,5	+16,4







3. Produktionsindex*) im Verarbeitenden Gewerbe sowie Bergbau und Gewinnung von Steinen und Erden Nordrhein-Westfalens

Systematik-Nr.	Wirtschaftszweig Hauptgruppe	Ge- wichtung	Jahr	Juni	Mai	Juni	Veränderung Juni 2010 gegenüber Juni 2009
		%	2009	2009	2010		%
Basis 2005 = 100							
B	Bergbau und Gewinnung von Steinen und Erden	0,4	88,6	89,6	87,8	91,8	+2,5
	darunter						
05	Kohlenbergbau	0,1	64,9	56,2	55,2	57,8	+2,8
08	Gewinnung von Steinen und Erden, sonstiger Bergbau	0,2	96,8	100,8	99,7	102,4	+1,6
C	Verarbeitendes Gewerbe	77,8	89,5	87,6	96,8	100,1	+14,3
	davon						
10	Herstellung von Nahrungs- und Futtermitteln	5,0	113,7	105,1	110,9	107,3	+2,1
11	Getränkeherstellung	1,3	90,9	99,8	96,0	107,7	+7,9
12	Tabakverarbeitung	0,1	105,0	105,7	94,1	103,6	-2,0
13	Herstellung von Textilien	1,0	75,9	73,1	85,8	86,6	+18,5
14	Herstellung von Bekleidung	0,3	64,0	54,7	46,9	55,8	+2,0
15	Herstellung von Leder, Lederwaren und Schuhen	0,1	93,3	94,7	100,2	105,1	+11,0
16	Herstellung von Holz-, Flecht-, Korb- und Korkwaren (ohne Möbel)	0,9	88,7	85,1	91,8	90,4	+6,2
17	Herstellung von Papier, Pappe und Waren daraus	2,1	75,5	73,2	83,3	83,6	+14,2
18	Herstellung von Druckerzeugnissen; Vervielfältigung von bespielten Ton-, Bild- und Datenträgern	1,6	95,2	88,1	87,8	92,1	+4,5
19	Kokerei und Mineralölverarbeitung	5,8	88,1	102,7	93,6	96,7	-5,8
20	Herstellung von chemischen Erzeugnissen	11,0	83,0	83,5	96,4	102,7	+23,0
21	Herstellung von pharmazeutischen Erzeugnissen	1,2	109,6	104,0	125,8	117,1	+12,6
22	Herstellung von Gummi- und Kunststoffwaren	3,3	95,9	97,5	107,9	109,7	+12,5
23	Herstellung von Glas- und Glaswaren, Keramik, Verarbeitung von Steinen und Erden	2,0	90,3	94,6	94,1	96,1	+1,6
24	Metallerzeugung und -bearbeitung	7,6	77,6	72,2	99,8	100,4	+39,1
25	Herstellung von Metallerzeugnissen	7,8	84,7	83,7	95,9	98,3	+17,4
26	Herstellung von Datenverarbeitungsgeräten, elektronischen und optischen Erzeugnissen	2,4	84,8	78,4	94,5	99,5	+26,9
27	Herstellung von elektrischen Ausrüstungen	4,5	97,0	91,7	104,5	110,5	+20,5
28	Maschinenbau	10,1	102,2	99,4	97,1	106,9	+7,5
29	Herstellung von Kraftwagen und Kraftwagenteilen	5,3	66,2	66,2	76,9	81,6	+23,3
30	Sonstiger Fahrzeugbau	0,4	95,4	95,2	80,7	81,0	-14,9
31	Herstellung von Möbeln	1,9	94,4	87,5	93,1	94,6	+8,1
32	Herstellung von sonstigen Waren	0,5	96,7	86,8	95,1	98,9	+13,9
33	Reparatur und Instandhaltung von Maschinen und Ausrüstungen	1,6	110,3	101,7	95,3	112,3	+10,4
B – C	Verarbeitendes Gewerbe sowie Bergbau und Gewinnung von Steinen und Erden	78,2	89,6	87,6	96,7	100,0	+14,2
B – D, F	Produzierendes Gewerbe (einschl. Bau und Energie)	100	91,4	89,6	98,6	100,9	+12,6
	Vorleistungsgüterproduzenten	38,1	85,9	84,1	99,9	103,0	+22,5
	Investitionsgüterproduzenten	20,8	89,0	86,1	87,5	94,7	+10,0
	Gebrauchsgüterproduzenten	2,7	93,9	88,2	96,7	99,3	+12,6
	Verbrauchsgüterproduzenten	10,7	102,9	97,5	103,8	102,8	+5,4
	Energie	15,5	88,2	88,5	95,8	94,8	+7,1

*) von arbeitstäglichen Schwankungen bereinigt, rückwirkende Änderungen möglich.

**4. Betriebe, Beschäftigte, geleistete Arbeitsstunden, Entgelte und Umsatz
in Nordrhein-Westfalen nach Wirtschaftszweigen**

Systematik-Nr.	Wirtschaftszweig a = Juni 2010 b = Veränderung gegenüber gleichem Vorjahreszeitraum in %		Betriebe	Beschäftigte	Geleistete Arbeits- stunden	Entgelte	Gesamtumsatz	
							insgesamt	darunter Auslands- umsatz
			Anzahl		1 000		1 000 EUR	
B	Bergbau und Gewinnung von Steinen und Erden	a	36	31 855	3 512	100 225	195 528	15 259
		b	-10,0	-6,5	-1,7	-2,9	+108,1	+15,1
05	Kohlenbergbau	a	24	29 681	3 222	91 605	162 289	4 758
		b	-11,1	-6,9	-2,7	-4,1	+146,4	+29,5
08	Gewinnung von Steinen und Erden, sonstiger Bergbau	a	12	2 174	290	8 619	33 239	10 501
		b	-7,7	-1,0	+11,3	+11,9	+18,3	+9,6
C	Verarbeitendes Gewerbe	a	4 935	993 477	130 153	3 760 549	25 710 197	11 583 471
		b	-6,1	-4,0	+4,6	+2,4	+19,8	+27,1
10	Herstellung von Nahrungs- und Futtermitteln	a	420	70 489	9 500	186 486	2 133 044	443 500
		b	-0,2	-0,2	+2,3	+0,2	+1,8	+13,7
10.1	Schlachten und Fleischverarbeitung	a	100	14 693	1 995	34 328	707 362	131 479
		b	-10,7	-14,2	-14,5	-13,3	-5,6	+22,4
10.3	Obst- und Gemüseverarbeitung	a	28	5 544	762	17 747	204 993	46 747
		b	+12,0	+8,5	+15,7	+6,1	+2,6	+6,3
10.5	Milchverarbeitung	a	16	2 898	434	8 698	180 417	53 411
		b	-	-0,3	+0,3	-2,5	+16,7	+10,2
10.6	Mahl- und Schälmaschinen, Herstellung von Stärke und Stärkeerzeugnissen	a	16	2 367	332	8 838	107 024	38 096
		b	+6,7	+0,9	+2,9	+0,2	+0,1	+8,1
10.7	Herstellung von Back- und Teigwaren	a	169	22 577	2 958	49 133	281 431	28 303
		b	+3,0	+4,4	+5,1	+4,7	-0,9	+0,3
10.8	Herstellung von sonstigen Nahrungsmitteln	a	62	19 334	2 567	57 512	490 579	112 249
		b	+1,6	+5,1	+13,0	+5,3	+13,6	+22,5
11	Getränkeherstellung	a	47	8 656	1 212	28 273	310 130	25 381
		b	-4,1	-3,1	-1,9	-	+0,8	+4,3
12	Tabakverarbeitung	a	3	.	103	2 381	20 167	4 798
		b	-	.	-0,5	-1,0	+11,9	-8,0
13	Herstellung von Textilien	a	115	15 898	2 078	47 863	269 210	118 029
		b	-3,4	-2,5	+6,9	+8,5	+33,9	+38,5
13.2	Weberei	a	21	3 217	419	9 477	57 766	31 323
		b	-8,7	-16,3	-9,4	-16,0	+11,2	+21,6
13.3	Veredlung von Textilien und Bekleidung	a	16
		b	-11,1
13.9	Herstellung von sonstigen Textilwaren	a	76	10 770	1 406	32 989	187 735	75 930
		b	-	+4,0	+14,8	+18,2	+48,2	+52,8
14	Herstellung von Bekleidung	a	25	4 181	573	12 339	77 951	33 301
		b	-21,9	-15,0	-12,3	-15,3	-11,6	+0,8
15	Herstellung von Leder, Lederwaren und Schuhen	a	12	.	249	5 274	42 902	13 928
		b	-	.	+7,8	+1,1	+3,8	+8,2
16	Herstellung von Holz-, Flecht-, Korb- und Korkwaren (ohne Möbel)	a	78	11 833	1 686	36 638	222 223	59 270
		b	-2,5	-4,6	+4,2	-2,4	+11,6	+8,6

**Noch: 4. Betriebe, Beschäftigte, geleistete Arbeitsstunden, Entgelte und Umsatz
in Nordrhein-Westfalen nach Wirtschaftszweigen**

Systematik-Nr.	Wirtschaftszweig a = Juni 2010 b = Veränderung gegenüber gleichem Vorjahreszeitraum in %		Betriebe	Beschäftigte	Geleistete Arbeits- stunden	Entgelte	Gesamtumsatz	
							insgesamt	darunter Auslands- umsatz
17	Herstellung von Papier, Pappe und Waren daraus	a	155	28 175	3 735	94 770	675 456	311 176
		b	-4,9	-2,6	+2,3	-9,1	+9,4	+15,2
17.1	Herstellung von Holz- und Zellstoff, Papier, Karton und Pappe	a	36	7 638	997	30 356	256 892	158 249
		b	-	-3,1	+2,8	+1,9	+21,0	+26,4
17.2	Herstellung von Waren aus Papier, Karton und Pappe	a	119	20 537	2 738	64 414	418 564	152 927
		b	-6,3	-2,4	+2,1	-13,5	+3,3	+5,5
18	Herstellung von Druckerzeugnissen; Vervielfältigung von bespielten Ton-, Bild- und Datenträgern	a	137	18 577	2 450	60 772	256 105	44 245
		b	-8,7	-6,2	-2,9	-5,0	+0,4	-4,3
19	Kokerei und Mineralölverarbeitung	a	11	4 080	573	18 924	803 331	68 608
		b	-8,3	-28,4	-24,5	-28,2	+41,7	+22,8
20	Herstellung von chemischen Erzeugnissen	a	265	83 572	11 086	386 119	3 959 708	2 205 952
		b	-2,2	+3,1	+9,5	+15,4	+33,1	+33,7
20.1	Herstellung von chemischen Grundstoffen, Düngemitteln und Stickstoffverbindungen, Kunststoffen in Primärformen und synthe- tischem Kautschuk in Primärformen	a	119	45 946	5 987	225 714	2 705 324	1 563 978
		b	-0,8	+1,1	+7,6	+13,1	+32,2	+25,2
20.3	Herstellung von Anstrichmitteln, Druckfarben und Kitten	a	47	9 797	1 341	38 060	279 931	117 237
		b	-	+0,5	+3,0	+7,2	+14,0	+22,4
20.4	Herstellung von Seifen, Wasch-, Reinigungs- und Körperpflegemitteln sowie von Duftstoffen	a	36	15 201	2 002	66 584	573 128	243 929
		b	-2,7	+9,1	+16,6	+28,7	+34,4	+55,0
20.5	Herstellung von sonstigen chemischen Erzeugnissen	a	56	9 065	1 312	37 532	261 024	153 213
		b	-3,4	+0,8	+9,9	+8,2	+14,1	+21,9
21	Herstellung von pharmazeutischen Erzeugnissen	a	37	11 672	1 503	55 575	425 273	216 520
		b	+2,8	-19,7	-16,3	-11,1	+23,9	+43,1
22	Herstellung von Gummi- und Kunststoffwaren	a	372	57 250	7 938	188 582	1 029 894	418 090
		b	-8,4	-2,5	+5,2	+4,3	+14,1	+11,0
22.1	Herstellung von Gummiwaren	a	40	7 942	1 126	27 151	154 492	69 995
		b	-2,4	+11,0	+20,2	+16,5	+29,4	+17,5
22.2	Herstellung von Kunststoffwaren	a	332	49 308	6 812	161 431	875 402	348 095
		b	-9,0	-4,3	+3,1	+2,5	+11,8	+9,8
23	Herstellung von Glas und Glaswaren, Keramik, Verarbeitung von Steinen und Erden	a	170	25 375	3 439	85 680	547 117	178 177
		b	-4,0	-3,3	+0,2	-4,0	+17,6	+22,9
23.1	Herstellung von Glas und Glaswaren	a	50	9 733	1 282	28 395	169 923	61 932
		b	-	-0,5	-0,2	-13,2	+21,3	+14,0
23.5	Herstellung von Zement, Kalk und gebranntem Gips	a	17	2 490	334	9 417	86 363	20 268
		b	-15,0	-11,1	-10,8	-8,3	-0,2	+2,8
23.6	Herstellung von Erzeugnissen aus Beton, Zement und Gips	a	42	4 477	642	16 005	104 081	20 908
		b	+2,4	+5,5	+9,5	+9,1	+28,8	+98,0
23.9	Herstellung von Schleifkörpern und Schleifmitteln auf Unterlage sowie sonstigen Erzeugnissen aus nicht- metallischen Mineralien a. n. g.	a	22	3 925	508	15 686	99 520	39 281
		b	-8,3	-8,9	+1,3	-1,0	+22,2	+34,5

**Noch: 4. Betriebe, Beschäftigte, geleistete Arbeitsstunden, Entgelte und Umsatz
in Nordrhein-Westfalen nach Wirtschaftszweigen**

Systematik-Nr.	Wirtschaftszweig a = Juni 2010 b = Veränderung gegenüber gleichem Vorjahreszeitraum in %		Betriebe	Beschäftigte	Geleistete Arbeits- stunden	Entgelte	Gesamtumsatz	
							insgesamt	darunter Auslands- umsatz
			Anzahl		1 000		1 000 EUR	
24	Metallerzeugung und -bearbeitung	a	316	100 451	12 775	398 677	3 500 771	1 245 292
		b	-10,5	-6,3	+13,4	+4,4	+40,4	+41,9
24.2	Herstellung von Stahlrohren, Rohrform-, Rohrverschluss- und Rohrverbindungs- stücken aus Stahl	a	50	15 561	1 834	59 944	452 240	220 290
		b	-9,1	-4,0	+17,8	-3,7	-7,8	+12,2
24.3	Sonstige erste Bearbeitung von Eisen und Stahl	a	74	11 529	1 601	51 431	403 151	144 750
		b	-7,5	-6,2	+23,7	+9,0	+52,0	+55,5
24.4	Erzeugung und erste Bearbeitung von NE-Metallen	a	66	18 313	2 465	74 582	824 817	367 558
		b	-12,0	-5,1	+7,7	+5,6	+53,7	+56,3
24.5	Gießereien	a	89	19 232	2 495	71 952	305 442	109 982
		b	-14,4	-10,4	+9,5	+3,7	+19,1	+16,0
25	Herstellung von Metallerzeugnissen	a	866	123 380	16 184	428 218	1 953 003	693 698
		b	-9,9	-6,5	+4,9	+1,8	+13,1	+16,5
25.1	Stahl- und Leichtmetallbau	a	136	15 743	2 114	51 365	253 762	66 835
		b	+3,0	-0,7	+3,6	+1,0	-0,4	+7,6
25.5	Herstellung von Schmiede-, Press-, Zieh- und Stanzteilen, gewalzten Ringen und pulvermetallurgischen Erzeugnissen	a	151	27 601	3 565	96 727	493 474	175 254
		b	-9,0	-11,1	+2,8	-2,7	+11,7	+8,9
25.6	Oberflächenveredlung und Wärme- behandlung; Mechanik a. n. g.	a	160	16 476	2 285	50 138	191 632	42 806
		b	-17,9	-6,5	+7,7	+5,2	+15,4	+7,4
25.7	Herstellung von Schneidwaren, Werk- zeugen, Schlössern und Beschlägen aus unedlen Metallen	a	192	33 576	4 262	121 501	485 370	199 472
		b	-9,9	-4,7	+5,5	+3,0	+16,7	+23,6
25.9	Herstellung von sonstigen Metallwaren	a	198	27 007	3 587	97 815	496 001	197 025
		b	-12,0	-6,7	+6,5	+5,0	+19,5	+26,7
26	Herstellung von Datenverarbeitungs- geräten, elektronischen und optischen Erzeugnissen	a	153	25 070	3 411	99 478	440 531	236 882
		b	-0,6	+6,2	+12,7	+11,7	+19,3	+25,3
26.3	Herstellung von Geräten und Einrichtungen der Telekommunikationstechnik	a	19	4 208	516	21 566	79 485	36 457
		b	+11,8	+3,0	+0,4	+7,5	-8,4	-28,6
26.5	Herstellung von Mess-, Kontroll-, Navigations- u. ä. Instrumenten und Vorrichtungen; Herstellung von Uhren	a	82	11 686	1 592	46 175	168 487	99 386
		b	-1,2	-1,6	+7,4	+4,7	+21,9	+31,4
27	Herstellung von elektrischen Ausrüstungen	a	274	75 034	9 702	306 195	1 474 678	717 911
		b	-12,5	-5,4	+4,4	-0,4	+17,0	+15,1
27.1	Herstellung von Elektromotoren, Genera- toren, Transformatoren, Elektrizitäts- verteilungs- und -schalteinrichtungen	a	105	24 491	3 292	102 035	502 895	194 686
		b	-18,6	-14,9	-4,9	-8,9	+4,3	-16,1
27.3	Herstellung von Kabeln und elektrischem Installationsmaterial	a	69	22 921	2 951	87 595	421 017	215 057
		b	-4,2	+6,7	+24,1	+8,0	+42,0	+54,9
27.4	Herstellung von elektrischen Lampen und Leuchten	a	45	8 255	1 071	29 279	132 799	64 625
		b	-10,0	-6,6	-2,7	-3,9	+13,4	+20,3
27.5	Herstellung von Haushaltsgeräten	a	19	12 452	1 526	60 625	277 778	165 533
		b	-13,6	-3,0	+1,4	+13,6	+10,5	+18,3

**Noch: 4. Betriebe, Beschäftigte, geleistete Arbeitsstunden, Entgelte und Umsatz
in Nordrhein-Westfalen nach Wirtschaftszweigen**

Systematik-Nr.	Wirtschaftszweig a = Juni 2010 b = Veränderung gegenüber gleichem Vorjahreszeitraum in %		Betriebe	Beschäftigte	Geleistete Arbeits- stunden	Entgelte	Gesamtumsatz				
							Anzahl	1 000	1 000 EUR	insgesamt	darunter Auslands- umsatz
28	Maschinenbau	a	819	171 465	22 585	705 727	3 335 368	2 106 459			
		b	-5,6	-6,1	+2,5	-1,0	+11,1	+19,8			
28.1	Herstellung von nicht wirtschaftszweig- spezifischen Maschinen	a	211	61 475	8 264	251 277	1 172 582	676 338			
		b	-7,0	-6,7	+2,8	-1,4	+7,6	+17,6			
28.4	Herstellung von Werkzeugmaschinen	a	79	15 269	1 940	65 403	203 376	136 852			
		b	-4,8	-4,9	+6,5	+1,7	+6,1	+23,3			
28.9	Herstellung von Maschinen für sonstige bestimmte Wirtschaftszweige	a	237	44 228	5 813	191 068	958 500	737 779			
		b	-6,7	-3,4	+3,6	+4,1	+29,6	+38,2			
29	Herstellung von Kraftwagen und Kraftwagenteilen	a	176	79 836	9 196	345 699	3 053 484	2 054 273			
		b	-1,1	-0,7	+7,5	+12,5	+27,4	+46,6			
29.1	Herstellung von Kraftwagen und Kraftwagenmotoren	a	8	29 306	2 831	142 610	2 110 293	1 641 419			
		b	-	-1,9	-3,1	+15,4	+23,9	+48,0			
29.2	Herstellung von Karosserien, Aufbauten und Anhängern	a	39	7 612	932	27 237	157 785	76 549			
		b	-7,1	-5,8	+10,9	+6,3	+50,1	+57,3			
29.3	Herstellung von Teilen und Zubehör für Kraftwagen	a	129	42 918	5 433	175 851	785 405	336 305			
		b	+0,8	+1,0	+13,4	+11,2	+33,6	+38,5			
30	Sonstiger Fahrzeugbau	a	27	7 456	973	26 858	145 816	98 890			
		b	-20,6	-18,8	-14,7	-16,1	-8,1	-12,3			
30.2	Schienenfahrzeugbau	a	9	5 098	640	19 172	106 393	84 822			
		b	-30,8	-22,0	-18,0	-18,9	-14,1	-15,2			
31	Herstellung von Möbeln	a	183	28 291	3 678	88 390	507 390	148 361			
		b	-5,7	-4,9	+1,6	-2,7	+5,7	+6,8			
32	Herstellung von sonstigen Waren	a	68	9 030	1 186	29 159	122 344	40 811			
		b	+7,9	+3,5	+10,4	+5,5	+17,3	+23,9			
32.4	Herstellung von Spielwaren	a	8	1 344	188	4 456	35 802	6 179			
		b	-20,0	-4,5	+1,0	-2,7	+27,2	+37,2			
32.5	Herstellung von medizinischen und zahnmedizinischen Apparaten und Materialien	a	37	4 716	601	16 145	50 386	18 514			
		b	+12,1	+2,4	+7,9	+4,4	+13,3	+18,2			
33	Reparatur und Installation von Maschinen und Ausrüstungen	a	206	31 287	4 341	122 470	404 301	99 919			
		b	-0,5	+0,5	+4,7	-0,3	+3,1	+13,2			
33.1	Reparatur von Metallerzeugnissen, Maschinen und Ausrüstungen	a	112	16 413	2 301	62 940	194 203	38 793			
		b	+3,7	+8,4	+15,7	+8,5	+2,2	-4,0			
33.2	Installation von Maschinen und Ausrüstungen a. n. g.	a	94	14 874	2 040	59 530	210 098	61 126			
		b	-5,1	-7,0	-5,4	-8,2	+4,0	+27,8			
	Insgesamt	a	4 971	1 025 332	133 664	3 860 773	25 905 725	11 598 730			
		b	-6,1	-4,1	+4,4	+2,3	+20,2	+27,0			

5. Umsatz in Nordrhein-Westfalen nach Wirtschaftszweigen

Systematik-Nr.	Wirtschaftszweig a = Juni 2010 b = Veränderung gegenüber gleichem Vorjahreszeitraum in %		Gesamtumsatz	Auslandsumsatz		Anteil Auslandsumsatz am Gesamtumsatz (Exportquote)
				insgesamt	darunter Eurozone	
				1 000 EUR		
B	Bergbau und Gewinnung von Steinen und Erden	a	195 528	15 259	13 111	7,8
		b	+108,1	+15,1	+14,0	x
05	Kohlenbergbau	a	162 289	4 758	3 362	2,9
		b	+146,4	+29,5	+22,6	x
08	Gewinnung von Steinen und Erden, sonstiger Bergbau	a	33 239	10 501	9 749	31,6
		b	+18,3	+9,6	+11,3	x
C	Verarbeitendes Gewerbe	a	25 710 197	11 583 471	6 086 987	45,1
		b	+19,8	+27,1	+25,4	x
10	Herstellung von Nahrungs- und Futtermitteln	a	2 133 044	443 500	322 849	20,8
		b	+1,8	+13,7	+5,8	x
10.1	Schlachten und Fleischverarbeitung	a	707 362	131 479	102 613	18,6
		b	-5,6	+22,4	+23,2	x
10.3	Obst- und Gemüseverarbeitung	a	204 993	46 747	42 385	22,8
		b	+2,6	+6,3	+4,0	x
10.5	Milchverarbeitung	a	180 417	53 411	49 299	29,6
		b	+16,7	+10,2	+11,3	x
10.6	Mahl- und Schälmaschinen, Herstellung von Stärke und Stärkeerzeugnissen	a	107 024	38 096	18 853	35,6
		b	+0,1	+8,1	-13,0	x
10.7	Herstellung von Back- und Teigwaren	a	281 431	28 303	21 841	10,1
		b	-0,9	+0,3	-3,5	x
10.8	Herstellung von sonstigen Nahrungsmitteln	a	490 579	112 249	62 587	22,9
		b	+13,6	+22,5	-	x
11	Getränkeherstellung	a	310 130	25 381	.	8,2
		b	+0,8	+4,3	.	x
12	Tabakverarbeitung	a	20 167	4 798	.	23,8
		b	+11,9	-8,0	.	x
13	Herstellung von Textilien	a	269 210	118 029	66 269	43,8
		b	+33,9	+38,5	+20,5	x
13.2	Weberei	a	57 766	31 323	20 073	54,2
		b	+11,2	+21,6	+14,7	x
13.3	Veredlung von Textilien und Bekleidung	a
		b	.	.	.	x
13.9	Herstellung von sonstigen Textilwaren	a	187 735	75 930	38 359	40,4
		b	+48,2	+52,8	+28,4	x
14	Herstellung von Bekleidung	a	77 951	33 301	19 768	42,7
		b	-11,6	+0,8	-13,9	x
15	Herstellung von Leder, Lederwaren und Schuhen	a	42 902	13 928	10 581	32,5
		b	+3,8	+8,2	+83,9	x
16	Herstellung von Holz-, Flecht-, Korb- und Korkwaren (ohne Möbel)	a	222 223	59 270	39 374	26,7
		b	+11,6	+8,6	+3,2	x

Noch: 5. Umsatz in Nordrhein-Westfalen nach Wirtschaftszweigen

Systematik-Nr.	Wirtschaftszweig a = Juni 2010 b = Veränderung gegenüber gleichem Vorjahreszeitraum in %		Gesamtumsatz	Auslandsumsatz		Anteil Auslandsumsatz am Gesamtumsatz (Exportquote)
				insgesamt	darunter Eurozone	
				1 000 EUR		%
17	Herstellung von Papier, Pappe und Waren daraus	a b	675 456 +9,4	311 176 +15,2	214 712 +16,1	46,1 x
17.1	Herstellung von Holz- und Zellstoff, Papier, Karton und Pappe	a b	256 892 +21,0	158 249 +26,4	95 057 +30,3	61,6 x
17.2	Herstellung von Waren aus Papier, Karton und Pappe	a b	418 564 +3,3	152 927 +5,5	119 655 +6,8	36,5 x
18	Herstellung von Druckerzeugnissen; Vervielfältigung von bespielten Ton-, Bild- und Datenträgern	a b	256 105 +0,4	44 245 -4,3	35 533 -2,7	17,3 x
19	Kokerei und Mineralölverarbeitung	a b	803 331 +41,7	68 608 +22,8	58 034 +23,2	8,5 x
20	Herstellung von chemischen Erzeugnissen	a b	3 959 708 +33,1	2 205 952 +33,7	1 134 128 +33,1	55,7 x
20.1	Herstellung von chemischen Grundstoffen, Düngemitteln und Stickstoffverbindungen, Kunststoffen in Primärformen und synthe- tischem Kautschuk in Primärformen	a b	2 705 324 +32,2	1 563 978 +25,2	798 899 +29,5	57,8 x
20.3	Herstellung von Anstrichmitteln, Druckfarben und Kitt	a b	279 931 +14,0	117 237 +22,4	67 831 +13,4	41,9 x
20.4	Herstellung von Seifen, Wasch-, Reinigungs- und Körperpflegemitteln sowie von Duftstoffen	a b	573 128 +34,4	243 929 +55,0	154 051 +60,8	42,6 x
20.5	Herstellung von sonstigen chemischen Erzeugnissen	a b	261 024 +14,1	153 213 +21,9	68 551 +8,7	58,7 x
21	Herstellung von pharmazeutischen Erzeugnissen	a b	425 273 +23,9	216 520 +43,1	90 477 +21,5	50,9 x
22	Herstellung von Gummi- und Kunststoffwaren	a b	1 029 894 +14,1	418 090 +11,0	248 891 +8,0	40,6 x
22.1	Herstellung von Gummiwaren	a b	154 492 +29,4	69 995 +17,5	33 121 +4,8	45,3 x
22.2	Herstellung von Kunststoffwaren	a b	875 402 +11,8	348 095 +9,8	215 770 +8,5	39,8 x
23	Herstellung von Glas und Glaswaren, Keramik, Verarbeitung von Steinen und Erden	a b	547 117 +17,6	178 177 +22,9	121 268 +23,7	32,6 x
23.1	Herstellung von Glas und Glaswaren	a b	169 923 +21,3	61 932 +14,0	41 077 +13,4	36,4 x
23.5	Herstellung von Zement, Kalk und gebranntem Gips	a b	86 363 -0,2	20 268 +2,8	17 006 .	23,5 x
23.6	Herstellung von Erzeugnissen aus Beton, Zement und Gips	a b	104 081 +28,8	20 908 +98,0	17 920 +93,1	20,1 x
23.9	Herstellung von Schleifkörpern und Schleif- mitteln auf Unterlage sowie sonstigen Erzeugnissen aus nichtmetallischen Mineralien a. n. g.	a b	99 520 +22,2	39 281 +34,5	27 394 +58,9	39,5 x

Noch: 5. Umsatz in Nordrhein-Westfalen nach Wirtschaftszweigen

Systematik-Nr.	Wirtschaftszweig a = Juni 2010 b = Veränderung gegenüber gleichem Vorjahreszeitraum in %		Gesamtumsatz	Auslandsumsatz		Anteil Auslandsumsatz am Gesamtumsatz (Exportquote)
				insgesamt	darunter Eurozone	
				1 000 EUR		%
24	Metallerzeugung und -bearbeitung	a	3 500 771	1 245 292	697 916	35,6
		b	+40,4	+41,9	+35,7	x
24.2	Herstellung von Stahlrohren, Rohrform-, Rohrverschluss- und Rohrverbindungsstücken aus Stahl	a	452 240	220 290	115 626	48,7
		b	-7,8	+12,2	-12,6	x
24.3	Sonstige erste Bearbeitung von Eisen und Stahl	a	403 151	144 750	90 068	35,9
		b	+52,0	+55,5	+55,4	x
24.4	Erzeugung und erste Bearbeitung von NE-Metallen	a	824 817	367 558	216 464	44,6
		b	+53,7	+56,3	+57,4	x
24.5	Gießereien	a	305 442	109 982	66 270	36,0
		b	+19,1	+16,0	+7,3	x
25	Herstellung von Metallerzeugnissen	a	1 953 003	693 698	453 538	35,5
		b	+13,1	+16,5	+13,5	x
25.1	Stahl- und Leichtmetallbau	a	253 762	66 835	44 008	26,3
		b	-0,4	+7,6	+2,3	x
25.5	Herstellung von Schmiede-, Press-, Zieh- und Stanzteilen, gewalzten Ringen und pulvermetallurgischen Erzeugnissen	a	493 474	175 254	126 264	35,5
		b	+11,7	+8,9	+8,9	x
25.6	Oberflächenveredlung und Wärmebe- handlung; Mechanik a. n. g.	a	191 632	42 806	21 516	22,3
		b	+15,4	+7,4	+2,4	x
25.7	Herstellung von Schneidwaren, Werkzeugen, Schlössern und Beschlägen aus unedlen Metallen	a	485 370	199 472	123 562	41,1
		b	+16,7	+23,6	+19,7	x
25.9	Herstellung von sonstigen Metallwaren	a	496 001	197 025	130 258	39,7
		b	+19,5	+26,7	+21,8	x
26	Herstellung von Datenverarbeitungs- geräten, elektronischen und optischen Erzeugnissen	a	440 531	236 882	107 659	53,8
		b	+19,3	+25,3	+12,3	x
26.3	Herstellung von Geräten und Einrichtungen der Telekommunikationstechnik	a	79 485	36 457	21 838	45,9
		b	-8,4	-28,6	-31,9	x
26.5	Herstellung von Mess-, Kontroll-, Navigations- u. ä. Instrumenten und Vorrichtungen; Herstellung von Uhren	a	168 487	99 386	41 882	59,0
		b	+21,9	+31,4	+14,0	x
27	Herstellung von elektrischen Ausrüstungen	a	1 474 678	717 911	376 618	48,7
		b	+17,0	+15,1	+18,9	x
27.1	Herstellung von Elektromotoren, Genera- toren, Transformatoren, Elektrizitäts- verteilungs- und -schalteinrichtungen	a	502 895	194 686	88 431	38,7
		b	+4,3	-16,1	-16,4	x
27.3	Herstellung von Kabeln und elektrischem Installationsmaterial	a	421 017	215 057	103 191	51,1
		b	+42,0	+54,9	+40,0	x
27.4	Herstellung von elektrischen Lampen und Leuchten	a	132 799	64 625	38 964	48,7
		b	+13,4	+20,3	+13,6	x
27.5	Herstellung von Haushaltsgeräten	a	277 778	165 533	106 871	59,6
		b	+10,5	+18,3	+60,6	x

Noch: 5. Umsatz in Nordrhein-Westfalen nach Wirtschaftszweigen

Systematik-Nr.	Wirtschaftszweig a = Juni 2010 b = Veränderung gegenüber gleichem Vorjahreszeitraum in %	Gesamtumsatz	Auslandsumsatz		Anteil Auslandsumsatz am Gesamtumsatz (Exportquote)	
			insgesamt	darunter Eurozone		
			1 000 EUR			%
28	Maschinenbau	a	3 335 368	2 106 459	702 895	63,2
		b	+11,1	+19,8	+12,9	x
28.1	Herstellung von nicht wirtschaftszweig-spezifischen Maschinen	a	1 172 582	676 338	245 502	57,7
		b	+7,6	+17,6	+5,1	x
28.4	Herstellung von Werkzeugmaschinen	a	203 376	136 852	48 534	67,3
		b	+6,1	+23,3	+10,7	x
28.9	Herstellung von Maschinen für sonstige bestimmte Wirtschaftszweige	a	958 500	737 779	175 511	77,0
		b	+29,6	+38,2	+50,2	x
29	Herstellung von Kraftwagen und Kraftwagenteilen	a	3 053 484	2 054 273	1 093 170	67,3
		b	+27,4	+46,6	+62,3	x
29.1	Herstellung von Kraftwagen und Kraftwagenmotoren	a	2 110 293	1 641 419	.	77,8
		b	+23,9	+48,0	.	x
29.2	Herstellung von Karosserien, Aufbauten und Anhängern	a	157 785	76 549	.	48,5
		b	+50,1	+57,3	.	x
29.3	Herstellung von Teilen und Zubehör für Kraftwagen	a	785 405	336 305	219 394	42,8
		b	+33,6	+38,5	+35,9	x
30	Sonstiger Fahrzeugbau	a	145 816	98 890	57 889	67,8
		b	-8,1	-12,3	-34,7	x
30.2	Schienenfahrzeugbau	a	106 393	84 822	50 317	79,7
		b	-14,1	-15,2	-38,1	x
31	Herstellung von Möbeln	a	507 390	148 361	113 770	29,2
		b	+5,7	+6,8	+4,1	x
32	Herstellung von sonstigen Waren	a	122 344	40 811	24 599	33,4
		b	+17,3	+23,9	+30,4	x
32.4	Herstellung von Spielwaren	a	35 802	6 179	5 206	17,3
		b	+27,2	+37,2	+55,3	x
32.5	Herstellung von medizinischen und zahnmedizinischen Apparaten und Materialien	a	50 386	18 514	10 815	36,7
		b	+13,3	+18,2	+17,6	x
33	Reparatur und Installation von Maschinen und Ausrüstungen	a	404 301	99 919	69 505	24,7
		b	+3,1	+13,2	+88,7	x
33.1	Reparatur von Metallernzeugnissen, Maschinen und Ausrüstungen	a	194 203	38 793	20 786	20,0
		b	+2,2	-4,0	-14,7	x
33.2	Installation von Maschinen und Ausrüstungen a. n. g.	a	210 098	61 126	48 719	29,1
		b	+4,0	+27,8	+290,8	x
	Insgesamt	a	25 905 725	11 598 730	6 100 098	44,8
		b	+20,2	+27,0	+25,4	x

**6. Betriebe, Beschäftigte, geleistete Arbeitsstunden, Entgelte und Umsatz
des Verarbeitenden Gewerbes sowie des Bergbaus und der Gewinnung
von Steinen und Erden nach Verwaltungsbezirken
Berichtsmonat Juni 2010**

Verwaltungsbezirk	Betriebe	Beschäftigte	Geleistete Arbeits- stunden	Entgelte	Gesamtumsatz	
					insgesamt	darunter Auslands- umsatz
	Anzahl		1 000	1 000 EUR		
Kreisfreie Städte						
Düsseldorf	64	30 115	3 284	136 614	965 476	451 663
Duisburg	64	31 601	3 959	131 911	1 053 161	301 835
Essen	77	14 216	1 918	55 623	369 094	145 239
Krefeld	65	18 549	2 367	76 405	668 055	363 289
Mönchengladbach	67	12 936	1 719	50 448	255 983	137 169
Mülheim an der Ruhr	39	11 673	1 515	46 413	206 618	65 312
Oberhausen	32	6 942	862	30 897	236 364	150 621
Remscheid	67	11 356	1 544	45 821	192 704	99 272
Solingen	63	9 289	1 232	30 069	156 324	60 733
Wuppertal	98	21 504	2 864	85 538	278 535	146 635
Kreise						
Kleve	67	8 972	1 188	29 106	191 793	95 411
Mettmann	198	34 698	4 698	132 889	680 931	282 159
Rhein-Kreis Neuss	94	24 295	3 342	103 421	777 024	415 315
Viersen	87	12 143	1 632	38 936	242 858	70 388
Wesel	86	18 698	2 384	67 816	429 130	218 207
Reg.-Bez. Düsseldorf	1 168	266 987	34 509	1 061 906	6 704 051	3 003 248
Kreisfreie Städte						
Bonn	33	6 797	905	25 064	89 934	40 974
Köln	123	45 173	6 010	215 368	2 554 974	1 548 152
Leverkusen	32	12 574	1 588	56 531	616 750	447 239
Kreise						
Städteregion Aachen	126	30 038	4 093	119 299	670 711	347 097
Düren	76	14 781	2 065	54 735	268 822	152 117
Rhein-Erft-Kreis	74	19 082	2 582	79 695	947 884	320 705
Euskirchen	43	8 395	1 123	31 527	161 806	59 881
Heinsberg	51	7 594	982	24 289	139 742	61 221
Oberbergischer Kreis	137	26 355	3 384	94 740	499 758	205 226
Rheinisch-Bergischer Kreis	65	10 273	1 340	37 008	163 288	70 259
Rhein-Sieg-Kreis	124	18 754	2 392	68 756	438 626	199 381
Reg.-Bez. Köln	884	199 816	26 463	807 013	6 552 295	3 452 251
Kreisfreie Städte						
Bottrop	22	8 005	965	23 370	141 121	19 081
Gelsenkirchen	42	9 637	1 255	39 922	256 231	80 228
Münster	38	8 137	1 120	35 009	285 926	99 590

**Noch: 6. Betriebe, Beschäftigte, geleistete Arbeitsstunden, Entgelte und Umsatz
des Verarbeitenden Gewerbes sowie des Bergbaus und der Gewinnung
von Steinen und Erden nach Verwaltungsbezirken
Berichtsmonat Juni 2010**

Verwaltungsbezirk	Betriebe	Beschäftigte	Geleistete Arbeits- stunden	Entgelte	Gesamtumsatz	
					insgesamt	darunter Auslands- umsatz
	Anzahl		1 000	1 000 EUR		
Kreise						
Borken	166	28 200	3 784	96 326	517 644	202 609
Coesfeld	70	9 652	1 302	31 055	255 099	84 317
Recklinghausen	91	20 598	2 657	76 502	855 309	427 251
Steinfurt	161	28 638	3 832	91 588	581 280	264 760
Warendorf	101	21 894	2 865	82 637	431 815	167 142
Reg.-Bez. Münster	691	134 761	17 780	476 410	3 324 425	1 344 978
Kreisfreie Stadt						
Bielefeld	89	17 176	2 185	68 418	287 973	117 222
Kreise						
Gütersloh	202	45 626	5 865	158 601	1 176 987	464 408
Herford	145	22 833	2 980	73 905	421 432	126 587
Höxter	47	7 759	1 019	21 985	141 483	42 220
Lippe	111	22 616	2 879	78 130	384 167	178 546
Minden-Lübbecke	144	25 277	3 331	86 336	457 402	154 772
Paderborn	121	21 925	2 804	68 926	430 887	134 091
Reg.-Bez. Detmold	859	163 212	21 064	556 302	3 300 331	1 217 845
Kreisfreie Städte						
Bochum	71	17 489	2 132	68 584	799 956	449 392
Dortmund	89	17 000	2 341	64 078	393 068	177 626
Hagen	60	11 334	1 467	48 411	355 222	126 577
Hamm	43	9 153	1 184	32 791	227 516	90 372
Herne	29	11 248	1 000	32 474	108 097	59 517
Kreise						
Ennepe-Ruhr-Kreis	141	24 580	3 206	92 419	542 960	269 017
Hochsauerlandkreis	142	24 692	3 239	83 062	502 829	188 596
Märkischer Kreis	311	51 856	6 971	186 292	1 045 600	454 557
Olpe	107	18 831	2 558	69 359	332 550	116 996
Siegen-Wittgenstein	156	29 926	3 896	116 903	713 225	315 461
Soest	117	25 281	3 449	95 533	570 765	213 222
Unna	103	19 166	2 406	69 238	432 834	119 076
Reg.-Bez. Arnsberg	1 369	260 556	33 848	959 144	6 024 623	2 580 408
Nordrhein-Westfalen	4 971	1 025 332	133 664	3 860 773	25 905 725	11 598 730

7. Betriebe, Beschäftigte und Umsatz in Nordrhein-Westfalen nach fachlichen Betriebsteilen

Systematik-Nr.	Wirtschaftszweig a = Juni 2010 b = Veränderung gegenüber gleichem Vorjahreszeitraum in %		Betriebs- teile	Beschäftigte	Umsatz		
					insgesamt	darunter Auslandsumsatz	
						1 000 EUR	%
			Anzahl		1 000 EUR		%
B	Bergbau und Gewinnung von Steinen und Erden	a	50	32 083	185 038	14 709	7,9
		b	-15,3	-6,7	+106,7	+12,1	x
05	Kohlenbergbau	a	24	29 665	155 378	.	.
		b	-11,1	-6,9	+160,6	.	x
08	Gewinnung von Steinen und Erden, sonstiger Bergbau	a	26	2 418	29 660	.	.
		b	-18,8	-4,0	-0,9	.	x
C	Verarbeitendes Gewerbe	a	7 298	964 794	22 607 984	10 044 022	44,4
		b	-5,3	-4,0	+19,8	+27,9	x
10	Herstellung von Nahrungs- und Futtermitteln	a	565	68 267	1 897 192	411 253	21,7
		b	-0,4	+1,3	-0,5	+14,2	x
10.1	Schlachten und Fleischverarbeitung	a	120	14 214	681 842	129 739	19,0
		b	-10,4	-6,5	-4,5	+23,8	x
10.3	Obst- und Gemüseverarbeitung	a	44	5 582	188 735	39 684	21,0
		b	+2,3	+11,0	+1,1	-2,3	x
10.5	Milchverarbeitung	a	24	3 213	160 665	45 132	28,1
		b	-4,0	-1,0	+7,5	+6,4	x
10.6	Mahl- und Schälmaschinen, Herstellung von Stärke und Stärkeerzeugnissen	a	31	2 295	76 191	25 271	33,2
		b	+14,8	-0,3	-4,7	+3,3	x
10.7	Herstellung von Back- und Teigwaren	a	182	22 125	251 539	24 263	9,6
		b	+2,2	+4,7	+3,5	-0,1	x
10.8	Herstellung von sonstigen Nahrungsmitteln	a	118	17 802	399 410	109 992	27,5
		b	-	+1,7	+2,3	+25,3	x
11	Getränkeherstellung	a	53	7 713	292 671	28 532	9,7
		b	-5,4	-7,2	-0,9	+14,1	x
12	Tabakverarbeitung	a	3	680	19 295	4 798	24,9
		b	-	-4,8	+12,6	-8,0	x
13	Herstellung von Textilien	a	170	15 259	242 607	108 320	44,6
		b	-4,5	-7,8	+21,6	+27,4	x
13.2	Weberei	a	33	3 525	51 997	29 372	56,5
		b	-2,9	-2,1	+34,2	+35,2	x
13.3	Veredlung von Textilien und Bekleidung	a	21	1 786	18 405	7 341	39,9
		b	-12,5	-13,4	+7,6	+21,4	x
13.9	Herstellung von sonstigen Textilwaren	a	106	9 586	165 730	67 854	40,9
		b	-3,6	-8,6	+20,7	+27,5	x
14	Herstellung von Bekleidung	a	33	3 480	66 398	29 512	44,4
		b	-15,4	-22,2	-9,1	+1,4	x
15	Herstellung von Leder, Lederwaren und Schuhen	a	15	1 748	39 024	13 035	33,4
		b	-6,3	-6,5	+24,7	+20,6	x
16	Herstellung von Holz-, Flecht-, Korb- und Korkwaren (ohne Möbel)	a	103	11 966	211 479	59 515	28,1
		b	+6,2	-2,1	+11,0	+7,3	x

**Noch: 7. Betriebe, Beschäftigte und Umsatz in Nordrhein-Westfalen
nach fachlichen Betriebsteilen**

Systematik-Nr.	Wirtschaftszweig a = Juni 2010 b = Veränderung gegenüber gleichem Vorjahreszeitraum in %	Betriebs- teile	Beschäftigte	Umsatz			
				insgesamt	darunter Auslandsumsatz		
					1 000 EUR		%
Anzahl							
17	Herstellung von Papier, Pappe und Waren daraus	a	195	28 329	642 390	300 120	46,7
		b	-4,4	-2,7	+11,2	+16,0	x
17.1	Herstellung von Holz- und Zellstoff, Papier, Karton und Pappe	a	53	8 416	264 239	160 962	60,9
		b	+1,9	-2,6	+18,8	+24,7	x
17.2	Herstellung von Waren aus Papier, Karton und Pappe	a	142	19 913	378 151	139 158	36,8
		b	-6,6	-2,7	+6,4	+7,4	x
18	Herstellung von Druckerzeugnissen; Vervielfältigung von bespielten Ton-, Bild- und Datenträgern	a	175	18 283	250 924	44 296	17,7
		b	-5,9	-5,1	+1,0	-3,7	x
19	Kokerei und Mineralölverarbeitung	a	23	4 413	633 088	67 859	10,7
		b	+4,5	-3,3	+57,1	+19,3	x
20	Herstellung von chemischen Erzeugnissen	a	543	79 364	3 431 957	1 875 136	54,6
		b	-0,9	-1,4	+31,7	+32,9	x
20.1	Herstellung von chemischen Grundstoffen, Düngemitteln und Stickstoffverbindungen, Kunststoffen in Primärformen und synthe- tischem Kautschuk in Primärformen	a	259	42 310	2 510 201	1 393 401	55,5
		b	-1,9	-1,5	+38,7	+37,5	x
20.3	Herstellung von Anstrichmitteln, Druckfarben und Kittlen	a	73	10 284	242 976	104 480	43,0
		b	-6,4	-2,4	+9,1	+17,0	x
20.4	Herstellung von Seifen, Wasch-, Reinigungs- und Körperpflegemitteln sowie von Duftstoffen	a	73	11 474	266 872	113 210	42,4
		b	+12,3	-1,0	+13,9	+18,3	x
20.5	Herstellung von sonstigen chemischen Erzeugnissen	a	122	12 323	327 435	192 771	58,9
		b	-1,6	-0,6	+24,1	+25,8	x
21	Herstellung von pharmazeutischen Erzeugnissen	a	55	12 144	425 513	226 722	53,3
		b	+1,9	-2,7	+27,4	+48,7	x
22	Herstellung von Gummi- und Kunststoffwaren	a	518	54 574	934 345	387 344	41,5
		b	-9,0	-3,4	+16,0	+14,1	x
22.1	Herstellung von Gummiwaren	a	51	7 575	135 084	61 468	45,5
		b	-7,3	+1,4	+22,2	+10,7	x
22.2	Herstellung von Kunststoffwaren	a	467	46 999	799 261	325 876	40,8
		b	-9,1	-4,1	+15,0	+14,8	x
23	Herstellung von Glas und Glaswaren, Keramik, Verarbeitung von Steinen und Erden	a	201	23 968	468 535	156 853	33,5
		b	-3,4	-4,9	+14,6	+16,5	x
23.1	Herstellung von Glas und Glaswaren	a	56	9 496	156 619	55 842	35,7
		b	-1,8	-3,2	+11,9	+6,8	x
23.5	Herstellung von Zement, Kalk und gebranntem Gips	a	23	2 030	76 158	19 448	25,5
		b	-4,2	-1,2	+10,0	+13,6	x
23.6	Herstellung von Erzeugnissen aus Beton, Zement und Gips	a	50	4 451	97 256	20 117	20,7
		b	-	-2,0	+23,7	+81,3	x
23.9	Herstellung von Schleifkörpern und Schleif- mitteln auf Unterlage sowie sonstigen Erzeugnissen aus nichtmetallischen Mineralien a. n. g.	a	28	3 582	70 770	32 579	46,0
		b	-3,4	-8,9	+18,0	+19,4	x

**Noch: 7. Betriebe, Beschäftigte und Umsatz in Nordrhein-Westfalen
nach fachlichen Betriebsteilen**

Systematik-Nr.	Wirtschaftszweig a = Juni 2010 b = Veränderung gegenüber gleichem Vorjahreszeitraum in %		Betriebs- teile	Beschäftigte	Umsatz		
					insgesamt	darunter Auslandsumsatz	
						1 000 EUR	%
			Anzahl				
24	Metallerzeugung und -bearbeitung	a	451	100 488	3 209 581	1 152 602	35,9
		b	-8,5	-5,5	+39,1	+41,8	x
24.2	Herstellung von Stahlrohren, Rohrform-, Rohrverschluss- und Rohrverbindungs- stücken aus Stahl	a	55	15 332	350 067	175 623	50,2
		b	-6,8	-3,8	-17,3	+3,0	x
24.3	Sonstige erste Bearbeitung von Eisen und Stahl	a	103	11 780	413 913	144 050	34,8
		b	-8,8	-10,4	+51,4	+52,6	x
24.4	Erzeugung und erste Bearbeitung von NE-Metallen	a	105	18 496	765 963	340 624	44,5
		b	-1,9	-2,0	+51,3	+55,9	x
24.5	Gießereien	a	135	20 292	289 042	105 763	36,6
		b	-15,1	-7,5	+22,2	+21,6	x
25	Herstellung von Metallerzeugnissen	a	1 205	122 988	1 834 180	652 612	35,6
		b	-9,3	-6,9	+14,5	+18,6	x
25.1	Stahl- und Leichtmetallbau	a	184	15 035	220 703	56 196	25,5
		b	+4,0	-1,8	-3,8	+4,8	x
25.5	Herstellung von Schmiede-, Press-, Zieh- und Stanzteilen, gewalzten Ringen und pulvermetallurgischen Erzeugnissen	a	194	26 872	476 048	168 476	35,4
		b	-7,2	-8,8	+19,0	+16,7	x
25.6	Oberflächenveredlung und Wärmebehandlung; Mechanik a. n. g.	a	209	16 523	185 799	40 627	21,9
		b	-19,3	-11,5	+12,9	+13,2	x
25.7	Herstellung von Schneidwaren, Werkzeugen, Schlössern und Beschlägen aus unedlen Metallen	a	272	33 854	440 513	180 017	40,9
		b	-9,3	-4,8	+17,0	+25,3	x
25.9	Herstellung von sonstigen Metallwaren	a	296	27 600	475 748	190 811	40,1
		b	-10,8	-7,4	+19,8	+21,5	x
26	Herstellung von Datenverarbeitungs- geräten, elektronischen und optischen Erzeugnissen	a	211	24 555	414 078	225 867	54,5
		b	-1,9	+0,1	+17,7	+28,6	x
26.3	Herstellung von Geräten und Einrichtungen der Telekommunikationstechnik	a	27	3 889	71 460	33 204	46,5
		b	-6,9	-5,1	-9,3	-23,1	x
26.5	Herstellung von Mess-, Kontroll-, Navigations- u. ä. Instrumenten und Vorrichtungen; Herstellung von Uhren	a	112	12 040	157 600	93 713	59,5
		b	-	+0,8	+21,9	+31,2	x
27	Herstellung von elektrischen Ausrüstungen	a	410	72 728	1 260 968	615 960	48,8
		b	-8,1	-4,0	+18,5	+15,9	x
27.1	Herstellung von Elektromotoren, Genera- toren, Transformatoren, Elektrizitäts- verteilungs- und -schaltanlagen	a	149	20 588	388 040	162 966	42,0
		b	-13,9	-9,9	+5,9	-9,4	x
27.3	Herstellung von Kabeln und elektrischem Installationsmaterial	a	95	21 770	354 597	179 708	50,7
		b	-1,0	-0,7	+29,8	+34,7	x
27.4	Herstellung von elektrischen Lampen und Leuchten	a	57	11 012	183 861	76 516	41,6
		b	-9,5	-4,1	+20,8	+15,9	x
27.5	Herstellung von Haushaltsgeräten	a	36	11 485	196 973	120 247	61,0
		b	+2,9	-0,6	+18,2	+24,8	x

**Noch: 7. Betriebe, Beschäftigte und Umsatz in Nordrhein-Westfalen
nach fachlichen Betriebsteilen**

Systematik-Nr.	Wirtschaftszweig a = Juni 2010 b = Veränderung gegenüber gleichem Vorjahreszeitraum in %		Betriebs- teile	Beschäftigte	Umsatz		
					insgesamt	darunter Auslandsumsatz	
						1 000 EUR	
			Anzahl				
28	Maschinenbau	a	1 158	157 697	2 907 759	1 848 642	63,6
		b	-4,4	-5,6	+11,1	+19,0	x
28.1	Herstellung von nicht wirtschaftszweig- spezifischen Maschinen	a	288	55 348	970 071	547 085	56,4
		b	-3,4	-3,6	+5,4	+11,2	x
28.4	Herstellung von Werkzeugmaschinen	a	107	13 743	172 948	117 251	67,8
		b	-7,0	-9,3	-20,9	-19,9	x
28.9	Herstellung von Maschinen für sonstige bestimmte Wirtschaftszweige	a	367	41 769	912 370	701 196	76,9
		b	-5,2	-4,2	+41,9	+56,5	x
29	Herstellung von Kraftwagen und Kraftwagenteilen	a	227	76 620	2 287 039	1 433 171	62,7
		b	-3,0	-2,9	+29,8	+60,9	x
29.1	Herstellung von Kraftwagen und Kraftwagenmotoren	a	15	25 024	1 355 936	1 022 178	75,4
		b	+7,1	-2,7	+31,8	+79,0	x
29.2	Herstellung von Karosserien, Aufbauten und Anhängern	a	46	7 371	139 388	70 445	50,5
		b	-6,1	-4,6	+48,4	+52,0	x
29.3	Herstellung von Teilen und Zubehör für Kraftwagen	a	166	44 225	791 714	340 548	43,0
		b	-2,9	-2,8	+23,8	+24,6	x
30	Sonstiger Fahrzeugbau	a	39	7 124	136 904	95 731	69,9
		b	-4,9	-16,9	-6,9	-11,9	x
30.2	Schienenfahrzeugbau	a	12	4 745	102 450	81 222	79,3
		b	-14,3	-20,8	-11,2	-13,8	x
31	Herstellung von Möbeln	a	224	28 335	466 642	135 635	29,1
		b	-8,2	-6,0	+4,9	+4,1	x
32	Herstellung von sonstigen Waren	a	82	8 128	88 974	32 550	36,6
		b	+6,5	+4,7	+22,0	+17,1	x
32.4	Herstellung von Spielwaren	a	12	1 512	25 746	4 080	15,8
		b	-14,3	-7,1	+40,6	-13,5	x
32.5	Herstellung von medizinischen und zahn- medizinischen Apparaten und Materialien	a	41	4 417	41 017	17 714	43,2
		b	+10,8	+4,1	+15,3	+19,6	x
33	Reparatur und Installation von Maschinen und Ausrüstungen	a	639	35 943	446 440	137 959	30,9
		b	-4,3	+2,7	+10,8	+38,8	x
33.1	Reparatur von Metallerzeugnissen, Maschinen und Ausrüstungen	a	382	19 520	216 083	56 504	26,1
		b	-3,8	+6,6	+8,5	+33,8	x
33.2	Installation von Maschinen und Ausrüstungen a. n. g.	a	257	16 423	230 357	81 455	35,4
		b	-5,2	-1,7	+13,0	+42,5	x
	Insgesamt	a	7 348	996 877	22 793 022	10 058 731	44,1
		b	-5,4	-4,1	+20,2	+27,9	x

Veröffentlichungen

Veröffentlichungen zur Entwicklung und Struktur im Verarbeitenden Gewerbe sowie im Bergbau und bei der Gewinnung von Steinen und Erden

Betriebsergebnisse

– monatlich

Inhalt: Betriebe, Beschäftigte, Arbeitsstunden, Entgelte, Umsätze nach Wirtschaftszweigen insgesamt und nach Regierungsbezirken; aktuellste Produktions- und Auftragseingangsindizes nach Wirtschaftszweigen in Nordrhein-Westfalen

Bestellnummer: E133

– jährlich

Inhalt: Betriebe, Beschäftigte, Arbeitsstunden, Entgelte, Umsätze nach Wirtschaftszweigen insgesamt und nach Regierungsbezirken sowie kreisfreien Städten und Kreisen

Bestellnummer: E123

Weitere Auskünfte zu diesen Veröffentlichungen erteilen Ihnen gerne Theo Troost und Frank Hanst unter Telefon-Nr. (02 11) 9449-3845 bzw. (02 11) 9449-3789.