



## Statistische Berichte

Verarbeitendes Gewerbe sowie Bergbau und Gewinnung  
von Steinen und Erden in Nordrhein-Westfalen

März 2010



# **Verarbeitendes Gewerbe sowie Bergbau und Gewinnung von Steinen und Erden in Nordrhein-Westfalen**

**März 2010**

Herausgegeben von  
Information und Technik Nordrhein-Westfalen, Geschäftsbereich Statistik  
Mauerstraße 51, 40476 Düsseldorf • Postfach 10 11 05, 40002 Düsseldorf  
Telefon 0211 9449-01 • Telefax 0211 442006  
Internet: <http://www.it.nrw.de>  
E-Mail: [poststelle@it.nrw.de](mailto:poststelle@it.nrw.de)

Erschienen im Mai 2010

Alle Statistischen Berichte finden Sie als PDF-Datei zum kostenlosen  
Download in unserer Internet-Rubrik „Publikationen“.

© Information und Technik NRW, Düsseldorf, 2010  
Auszugsweise Vervielfältigung und Verbreitung mit Quellenangabe gestattet.

# Inhalt

Seite

<b>Vorbemerkungen</b> .....	5
<b>Erläuterungen</b> .....	5
<b>Methodische Hinweise</b> .....	6
<b>Definitionen</b> .....	6
<b>Systematiken</b> .....	7
<b>Veröffentlichungen</b> .....	7
<b>Hinweise</b> .....	8
<b>Klassifikation der Wirtschaftszweige</b> .....	10
 <b>Tabellenteil</b>	
1. Übersicht über die wirtschaftliche Entwicklung in Nordrhein-Westfalen 2000 – 2010 .....	20
Grafiken <i>Auftragseingangsindex</i> .....	21
2. Auftragseingangsindex im Verarbeitenden Gewerbe in Nordrhein-Westfalen .....	24
Grafiken <i>Produktionsindex</i> .....	30
3. Produktionsindex im Verarbeitenden Gewerbe sowie Bergbau und Gewinnung von Steinen und Erden in Nordrhein-Westfalen .....	33
4. Betriebe, Beschäftigte, geleistete Arbeitsstunden, Entgelte und Umsatz in Nordrhein-Westfalen nach Wirtschaftszweigen .....	34
5. Umsatz in Nordrhein-Westfalen nach Wirtschaftszweigen .....	38
6. Betriebe, Beschäftigte, geleistete Arbeitsstunden, Entgelte und Umsatz des Verarbeitenden Gewerbes sowie des Bergbaus und der Gewinnung von Steinen und Erden nach kreisfreien Städten und Kreisen .....	42
7. Betriebe, Beschäftigte und Umsatz in Nordrhein-Westfalen nach fachlichen Betriebsteilen .....	44



## Vorbemerkungen

Mit Beginn des Berichtsmonats Januar 2009 wurde die Klassifikation der Wirtschaftszweige, Ausgabe 2003 (WZ 2003) durch die Klassifikation der Wirtschaftszweige, Ausgabe 2008 (WZ 2008) abgelöst. Die WZ 2008 ist das Ergebnis einer generellen Aktualisierung der Klassifikation der Wirtschaftszweige, Ausgabe 2003. Sie basiert auf der statistischen Systematik der Wirtschaftszweige in der Europäischen Gemeinschaft (NACE Rev. 2), die mit der Verordnung (EG) Nr. 1893/2006 des Europäischen Parlaments und des Rates vom 20. Dezember 2006 (ABl. EG Nr. L 393 S. 1) veröffentlicht wurde, und ihrerseits auf der Internationalen Systematik der Wirtschaftszweige (ISIC Rev. 4) der Vereinten Nationen aufbaut.

Die Klassifikation der Wirtschaftszweige, Ausgabe 2008 ist gleichzeitig maßgebend für die Abgrenzung des Wirtschaftssektors Verarbeitendes Gewerbe sowie Bergbau und Gewinnung von Steinen und Erden und hat damit Auswirkungen auf die Zusammensetzung der Berichtsreise der Statistiken dieses Bereichs.

Das Verarbeitende Gewerbe wird dabei nicht nur intern neu gegliedert, sondern es wird auch insgesamt neu abgegrenzt. So werden einige Tätigkeiten, die bisher dem Verarbeitenden Gewerbe zugeordnet waren, künftig aus den Erhebungen in diesen Bereichen herausfallen, andere Tätigkeiten dagegen werden neu aufgenommen. Die Neuzuordnungen des „Verlagswesens“ und des „Recyclings“ in Bereiche außerhalb des Verarbeitenden Gewerbes sind dabei besonders gravierend. Ebenfalls von großer Bedeutung ist die Trennung zwischen der „Herstellung“ von Investitionsgütern und deren „Reparatur und Installation“. Zu diesem Zweck wurde eine separate Abteilung innerhalb des Verarbeitenden Gewerbes „Reparatur und Installation von Maschinen und Ausrüstungen“ gebildet. Daneben gibt es eine Reihe von Änderungen im Detail der Klassifikation wie z. B. die Schaffung eigener Abteilungen für die „Getränkeherstellung“ und die „Herstellung von pharmazeutischen Erzeugnissen“ (siehe Klassifikation der Wirtschaftszweige Ausgabe 2008 (WZ 2008) S. 10 ff.).

Darüber hinaus wurden zwei methodische Änderungen bei der Klassifizierung vorgenommen. Zum Einen ändert sich die Zuordnung der sogenannten **Converter**. Dabei handelt es sich um Betriebe oder Unternehmen ohne eigene Warenproduktion, die fremdbezogene Waren im eigenen Namen verkaufen und zusätzlich die gewerblichen Schutzrechte an den Produkten besitzen. Diese Converter wurden bislang so klassifiziert, als hätten sie die Waren selbst hergestellt. Nach der WZ 2008 werden diese Einheiten nun nicht mehr als Hersteller von Waren behandelt. Sie gehören künftig i. d. R. zum Handel. Lohnauftraggeber (also Einheiten, die einem Dritten das wesentliche Inputmaterial

unentgeltlich zur Bearbeitung bereitstellen) werden dagegen weiterhin wie Hersteller klassifiziert.

Zum Anderen erfolgt in Fällen **vertikaler Integration**, bei der verschiedene Produktionsstufen nacheinander von derselben Einheit ausgeführt werden und der aus einem Produktionsprozess hervorgegangene Output als Input für die nächste Stufe dient, die Klassifizierung entsprechend der Produktionsstufe, die den größten Beitrag zur Wertschöpfung der Einheit leistet (und nicht mehr wie bisher nach dem Output der letzten Produktionsstufe).

## Erläuterungen

### Ziel der Statistik

Die monatlichen Erhebungen des Verarbeitenden Gewerbes sowie des Bergbaus und der Gewinnung von Steinen und Erden stellen kurzfristig Daten über die konjunkturelle Entwicklung dieses Wirtschaftsbereichs in wirtschaftssystematischer und regionaler Gliederung zur Verfügung. Die Ergebnisse der Statistiken sind wichtiges Material für die Arbeiten der gesetzgebenden Körperschaften, der Bundes- und Landesregierungen, der Verbände, Kammern sowie sonstigen Institutionen und bilden eine unentbehrliche Grundlage für zahlreiche wirtschaftspolitische Entscheidungen.

### Rechtsgrundlage

Rechtsgrundlage für die Erhebungen im Verarbeitenden Gewerbe sowie im Bergbau und in der Gewinnung von Steinen und Erden ist das Gesetz über die Statistik im Produzierenden Gewerbe (ProdGewStatG) in der Fassung der Bekanntmachung vom 21. März 2002 (BGBl. I S. 1181), zuletzt geändert durch Artikel 3 des Gesetzes vom 17. März 2008 (BGBl. I S. 399) in Verbindung mit dem Gesetz über die Statistik für Bundeszwecke (Bundesstatistikgesetz – BStatG) vom 22. Januar 1987 (BGBl. I S. 462, 565), zuletzt geändert durch Artikel 3 des Gesetzes vom 7. September 2007 (BGBl. I S. 2246).

### Berichtskreis

#### Monatsbericht für Betriebe des Verarbeitenden Gewerbes sowie des Bergbaus und der Gewinnung von Steinen und Erden

Der Berichtskreis des Monatsberichtes umfasst seit Januar 2007 alle Betriebe des Wirtschaftsbereichs Verarbeitendes Gewerbe sowie Bergbau und Gewinnung von Steinen und Erden mit mindestens 50 tätigen Personen, unabhängig davon, ob diese Betriebe zu Unternehmen dieses Wirtschaftsbereichs gehören, oder zu

Unternehmen, deren wirtschaftlicher Schwerpunkt außerhalb des Produzierenden Gewerbes liegt.

Am 1. Januar 2007 trat Artikel 10 des Ersten Gesetzes zum Abbau bürokratischer Hemmnisse insbesondere in der mittelständischen Wirtschaft vom 22. August 2006 (BGBl I S. 1970) in Kraft, durch den das Gesetz über die Statistik im Produzierenden Gewerbe geändert wurde. Wurden in der Vergangenheit beim Monatsbericht im Verarbeitenden Gewerbe alle Betriebe von Unternehmen mit 20 und mehr tätigen Personen befragt, so sind ab dem Berichtsmonat Januar 2007 nur noch Betriebe mit 50 und mehr tätigen Personen einbezogen. Mit dieser Maßnahme wird eine deutliche Entlastung insbesondere der kleinen und mittleren Unternehmen von statistischen Auskunftspflichten erreicht. Die unterhalb dieser neuen Abschneidegrenze liegenden Betriebe werden ab dem Berichtsjahr 2007 nur noch im neu eingeführten Jahresbericht für Betriebe im Verarbeitenden Gewerbe nach den tätigen Personen, den Entgelten (Lohn- und Gehaltsummen) sowie dem Umsatz befragt. Dieser Bericht stellt sicher, dass die für regionale Strukturuntersuchungen notwendigen Informationen im bisherigen Umfang und in bisheriger Qualität zumindest jährlich zur Verfügung stehen.

## Methodische Hinweise

Die Merkmale „Umsatz“ und „Beschäftigte“ werden nach fachlichen Betriebsteilen erhoben und sowohl für Betriebe als auch für fachliche Betriebsteile aufbereitet. Die beiden übrigen Merkmale „Arbeitsstunden“ und „Entgelte“ werden nur für den gesamten Betrieb (einschl. der sonstigen Betriebsteile) erhoben. Das Merkmal „Auftragseingang“ wird nur für ausgewählte Wirtschaftszweige nach fachlichen Betriebsteilen erhoben. Es dient ausschließlich zur Berechnung der Auftragseingangsindizes. Hinsichtlich der Darstellung der Ergebnisse wird bei den Merkmalen „Beschäftigte“ und „Umsätze“ zwischen einem Nachweis nach fachlichen Betriebsteilen und nach Betrieben unterschieden. Beim Nachweis nach Betrieben werden alle Angaben eines kombinierten Betriebes (örtliche Einheit mit Betriebsteilen in mehreren Wirtschaftszweigen der WZ 2008) unter dem Wirtschaftszweig nachgewiesen, bei dem der Schwerpunkt der wirtschaftlichen Tätigkeit des Betriebes liegt.

Mit Berichtsmonat Januar 2009 wurde die Berechnung des Auftragseingangsindex sowie des Produktionsindex auf das Basisjahr 2005 umgestellt. Für Vergleichszwecke wurden frühere Ergebnisse sowohl auf die neue Basis als auch auf die neue WZ 2008 umgerechnet.

## Definitionen

### Betrieb

Ein Betrieb ist ein an einem Standort gelegenes Unternehmen oder ein Teil eines Unternehmens (z. B. Werk, Fabrikationsstätte), wenn an diesem Ort oder von diesem Ort aus Wirtschaftstätigkeiten ausgeübt werden, für die i. d. R. eine oder mehrere Personen im Auftrag desselben Unternehmens arbeiten.

Ein Unternehmen ist die kleinste rechtlich selbstständige Einheit, die aus handels- oder steuerrechtlichen Gründen Bücher führt.

### Beschäftigte

Alle Personen, die am Ende des Monats in einem arbeitsrechtlichen Verhältnis zum Betrieb stehen (einschl. Heim-, Saison- und Aushilfsarbeiter/-innen sowie Teilzeitbeschäftigte unabhängig von der Anzahl der im Berichtsmonat geleisteten Stunden), tätige (Mit)inhaberinnen und -inhaber sowie unbezahlt mithelfende Familienangehörige, soweit sie mindestens ein Drittel der üblichen Arbeitszeit im Betrieb tätig sind.

Aufgrund der Organisationsreform in der gesetzlichen Rentenversicherung ist ab dem Jahr 2005 die Unterscheidung zwischen Arbeitern und Angestellten aufgehoben. Aus diesem Grunde werden ab Januar 2006 die Angaben zu Arbeitern und Löhnen nicht mehr separat erhoben. In den Ergebnissen dargestellt werden nur noch die Beschäftigten insgesamt sowie die Entgelte (früher: Bruttolohn- und -gehaltsumme).

### Geleistete Arbeitsstunden

Alle tatsächlich geleisteten (nicht die bezahlten) Stunden aller tätigen Personen.

### Entgelte

Summe der Bruttobezüge ohne Arbeitgeberanteile zur Sozialversicherung, jedoch einschließlich Lohn- und Gehaltzuschlägen (auch Gratifikationen, Erfindergelder sowie Provisionen, Tantiemen usw.). Vergütungen für gewerblich und kaufmännisch Auszubildende sind enthalten. Nicht erfasst werden allgemeine soziale Aufwendungen sowie Vergütungen, die als Spesensersatz anzusehen sind.

### Gesamtumsatz

Umsatz aus Eigenerzeugung, baugewerblicher Umsatz sowie Umsatz aus Handelsware und sonstigen nicht industriellen Tätigkeiten (wie Erlöse aus Vermietung und Verpachtung, Provisionseinnahmen, Erlöse aus Transportleistungen für Dritte und aus dem Verkauf von eigenen landwirtschaftlichen Erzeugnissen). Als Umsatz gilt die Summe der Rechnungsendbeträge (ohne Umsatzsteuer) einschließlich etwa darin enthaltener Verbrauchsteuern sowie der Kosten für Fracht, Transportversicherung, Porto, Verpackung und Spesen,

auch wenn diese gesondert in Rechnung gestellt werden. Bei der Darstellung nach fachlichen Betriebsteilen handelt es sich ausschließlich um den Umsatz aus Eigenherzeugung.

### **Auslandsumsatz**

Direkte Lieferungen und Leistungen an Empfänger, die im Ausland ansässig sind, sowie Lieferungen an Exporteure, die die bestellten Waren ohne Be- und Verarbeitung in das Ausland ausführen. Zusätzlich zum „Auslandsumsatz insgesamt“ wird der „Auslandsumsatz mit den Ländern der Eurozone“ veröffentlicht. Das sind die Länder der Europäischen Union, die den EURO als gemeinsame Währung eingeführt haben. Im Einzelnen sind das ab Januar 2009 die Umsätze mit Belgien, Finnland, Frankreich, Griechenland, Irland, Italien, Luxemburg, Malta, den Niederlanden, Österreich, Portugal, Slowakei, Slowenien, Spanien und Zypern.

### **Auftragseingangsindex**

Der Nachweis der Auftragseingangsindizes erfolgt für ausgewählte Wirtschaftszweige des Verarbeitenden Gewerbes nach der Klassifikation der Wirtschaftszweige, Ausgabe 2008 (WZ 2008) und vier Hauptgruppen. Die Ergebnisse werden sowohl in nominalen (Wert-) als auch realen (Volumen-)Indizes dargestellt. Zur Berechnung des realen Auftragseingangsindex werden Preisindizes für gewerbliche Produkte (Inlands-Auftragseingänge) sowie Preisindizes für die Ausfuhr (Auslands-Auftragseingänge) verwendet. Die Berechnung der Auftragseingangsindizes basiert auf den Ergebnissen des Monatsberichts für Betriebe des Verarbeitenden Gewerbes sowie des Bergbaus und der Gewinnung von Steinen und Erden. Es handelt sich bei den Auftragseingängen um den Wert (ohne Umsatzsteuer, aber ggf. einschl. Verbrauchsteuern) aller im Berichtsmonat eingegangenen und vom Betrieb fest akzeptierten Aufträge auf Lieferung selbst hergestellter (bzw. im Lohnauftrag gefertigter) Produkte.

### **Produktionsindex**

Der Produktionsindex zeigt – unbeeinflusst von Preisveränderungen und Kalenderunregelmäßigkeiten – kurzfristig die Entwicklung der Produktionsleistung der einzelnen Wirtschaftszweige und des gesamten Produzierenden Gewerbes auf. Der Nachweis des Produktionsindex erfolgt nach der Klassifikation der Wirtschaftszweige, Ausgabe 2008 (WZ 2008) und Hauptgruppen. Die Berechnung des Produktionsindex basiert im Wesentlichen auf den Ergebnissen der monatlichen Produktionserhebung bei Betrieben mit mindestens 50 Beschäftigten. Nach dem gleichen Konzept wird zusätzlich ein vierteljährlicher Produktionsindex durch Aggregation der drei Monatsmeldungen der Betriebe des Verarbeitenden Gewerbes mit 50 und mehr Beschäftigten und der Produktionsdaten der übrigen vierteljährlich meldepflichtigen Betriebe von Unternehmen mit in der Regel 20 und mehr Beschäftigten des Produzierenden Gewerbes berechnet. Zur Verbes-

serung der Qualität der monatlichen Produktionsindizes werden diese nachträglich für jeden Wirtschaftszweig an das Niveau des entsprechenden vierteljährlichen Produktionsindex angeglichen.

## **Systematiken**

Die Darstellung aller Ergebnisse erfolgt in der Gliederung der Klassifikation der Wirtschaftszweige, Ausgabe 2008 (WZ 2008). Ausschließlich für die Darstellung der Indizes werden Hauptgruppen durch die direkte Zuordnung der Wirtschaftsgruppen (= Dreisteller der Systematik) der WZ 2008 zu den Bereichen

VO	= Vorleistungsgüterproduzenten
IG	= Investitionsgüterproduzenten
GG	= Gebrauchsgüterproduzenten
VG	= Verbrauchsgüterproduzenten
EN	= Energie

gebildet (siehe Klassifikation der Wirtschaftszweige Ausgabe 2008 (WZ 2008) S. 10 ff.).

## **Veröffentlichungen**

Ergebnisse für das Bundesgebiet über den Bereich Verarbeitendes Gewerbe sowie Bergbau und Gewinnung von Steinen und Erden werden vom Statistischen Bundesamt ([www.destatis.de](http://www.destatis.de)) in der Fachserie 4, Reihe 4 veröffentlicht.

Aktuelle Ergebnisse – auch von anderen Bundesländern – werden im Internet unter [www.statistikportal.de](http://www.statistikportal.de) veröffentlicht. Dort kann über die GENESIS Datenbank auch auf ausgewählte Ergebnisse für alle Länder sowie alle Stadt- und Landkreise zugegriffen werden.

Jährliche Strukturergebnisse aller Betriebe von Unternehmen mit 20 und mehr tätigen Personen werden im Statistischen Bericht E123/E129 „Betriebsergebnisse; Beschäftigte, Entgelte und Umsätze nach Wirtschaftszweigen insgesamt und nach Regierungsbezirken sowie kreisfreien Städten und Kreisen (Bestellnummer: E123)“ veröffentlicht.



## Hinweis

### Städteregion Aachen – Änderung des Gebietsstandes

Seit dem 21. Oktober 2009 bilden die Stadt Aachen und die Gemeinden des aufgelösten Kreises Aachen nach dem Aachen-Gesetz die Städteregion Aachen. Die Städteregion Aachen ist Rechtsnachfolgerin des Kreises Aachen.

Die Stadt Aachen wird in der vorliegenden Veröffentlichung ab dem Berichtsjahr 2010 als regionsangehörige Gemeinde der Städteregion Aachen ausgewiesen, die Vergleichbarkeit der Summen der kreisfreien Städte und Kreise zu den Vorjahren ist dadurch nicht mehr gegeben. Die Städteregion Aachen besteht als Gemeindeverband aus Aachen, Alsdorf, Baesweiler, Eschweiler, Herzogenrath, Monschau, Roetgen, Simmerath, Stolberg (Rhld.) und Würselen.

### Zeichenerklärung

(nach DIN 55 301)

- 0 weniger als die Hälfte von 1 in der letzten besetzten Stelle, jedoch mehr als nichts
- nichts vorhanden (genau null)
- .
- x Tabellenfach gesperrt, da Aussage nicht sinnvoll
- r berichtigte Zahl

## **Klassifikation der Wirtschaftszweige**

**Wirtschaftszweige des Verarbeitenden Gewerbes sowie  
des Bergbaus und der Gewinnung von Steinen und Erden**  
aus: **Klassifikation der Wirtschaftszweige Ausgabe 2008 (WZ 2008)**

Abteilung Gruppe Klasse	Bezeichnung	Haupt- gruppe
<b>Abschnitt B</b>	<b>Bergbau und Gewinnung von Steinen und Erden</b>	
<b>05</b>	<b>Kohlenbergbau</b>	
<b>05.1</b>	<b>Steinkohlenbergbau</b>	<b>EN</b>
05.10	Steinkohlenbergbau	
<b>05.2</b>	<b>Braunkohlenbergbau</b>	<b>EN</b>
05.20	Braunkohlenbergbau	
<b>06</b>	<b>Gewinnung von Erdöl und Erdgas</b>	
<b>06.1</b>	<b>Gewinnung von Erdöl</b>	<b>EN</b>
06.10	Gewinnung von Erdöl	
<b>06.2</b>	<b>Gewinnung von Erdgas</b>	<b>EN</b>
06.20	Gewinnung von Erdgas	
<b>07</b>	<b>Erzbergbau</b>	
<b>07.1</b>	<b>Eisenerzbergbau</b>	<b>VO</b>
07.10	Eisenerzbergbau	
<b>07.2</b>	<b>NE-Metallerzbergbau</b>	<b>VO</b>
07.21	Bergbau auf Uran- und Thoriumerze	
07.29	Sonstiger NE-Metallerzbergbau	
<b>08</b>	<b>Gewinnung von Steinen und Erden, sonstiger Bergbau</b>	
<b>08.1</b>	<b>Gewinnung von Natursteinen, Kies, Sand, Ton und Kaolin</b>	<b>VO</b>
08.11	Gewinnung von Naturwerksteinen und Natursteinen, Kalk- und Gipsstein, Kreide und Schiefer	
08.12	Gewinnung von Kies, Sand, Ton und Kaolin	
<b>08.9</b>	<b>Sonstiger Bergbau; Gewinnung von Steinen und Erden a. n. g.</b>	<b>VO</b>
08.91	Bergbau auf chemische und Düngemittelminerale	
08.92	Torfgewinnung	
08.93	Gewinnung von Salz	
08.99	Gewinnung von Steinen und Erden a. n. g.	
<b>09</b>	<b>Erbringung von Dienstleistungen für den Bergbau und für die Gewinnung von Steinen und Erden</b>	
<b>09.1</b>	<b>Erbringung von Dienstleistungen für die Gewinnung von Erdöl und Erdgas</b>	<b>VO</b>
09.10	Erbringung von Dienstleistungen für die Gewinnung von Erdöl und Erdgas	
<b>09.9</b>	<b>Erbringung von Dienstleistungen für den sonstigen Bergbau und die Gewinnung von Steinen und Erden</b>	<b>VO</b>
09.90	Erbringung von Dienstleistungen für den sonstigen Bergbau und die Gewinnung von Steinen und Erden	
<b>Abschnitt C</b>	<b>Verarbeitendes Gewerbe</b>	
<b>10</b>	<b>Herstellung von Nahrungs- und Futtermitteln</b>	
<b>10.1</b>	<b>Schlachten und Fleischverarbeitung</b>	<b>VG</b>
10.11	Schlachten (ohne Schlachten von Geflügel)	
10.12	Schlachten von Geflügel	
10.13	Fleischverarbeitung	
<b>10.2</b>	<b>Fischverarbeitung</b>	<b>VG</b>
10.20	Fischverarbeitung	
<b>10.3</b>	<b>Obst- und Gemüseverarbeitung</b>	<b>VG</b>
10.31	Kartoffelverarbeitung	
10.32	Herstellung von Frucht- und Gemüsesäften	
10.39	Sonstige Verarbeitung von Obst und Gemüse	

**Noch: Wirtschaftszweige des Verarbeitenden Gewerbes sowie  
des Bergbaus und der Gewinnung von Steinen und Erden  
aus: Klassifikation der Wirtschaftszweige Ausgabe 2008 (WZ 2008)**

Abteilung Gruppe Klasse	Bezeichnung	Haupt- gruppe
<b>noch: Abschnitt C</b>		
<b>Verarbeitendes Gewerbe</b>		
<b>10.4</b>	<b>Herstellung von pflanzlichen und tierischen Ölen und Fetten</b>	<b>VG</b>
10.41	Herstellung von Ölen und Fetten (ohne Margarine u. ä. Nahrungsfette)	
10.42	Herstellung von Margarine u. ä. Nahrungsfetten	
<b>10.5</b>	<b>Milchverarbeitung</b>	<b>VG</b>
10.51	Milchverarbeitung (ohne Herstellung von Speiseeis)	
10.52	Herstellung von Speiseeis	
<b>10.6</b>	<b>Mahl- und Schälmaschinen, Herstellung von Stärke und Stärkeerzeugnissen</b>	<b>VO</b>
10.61	Mahl- und Schälmaschinen	
10.62	Herstellung von Stärke und Stärkeerzeugnissen	
<b>10.7</b>	<b>Herstellung von Back- und Teigwaren</b>	<b>VG</b>
10.71	Herstellung von Backwaren (ohne Dauerbackwaren)	
10.72	Herstellung von Dauerbackwaren	
10.73	Herstellung von Teigwaren	
<b>10.8</b>	<b>Herstellung von sonstigen Nahrungsmitteln</b>	<b>VG</b>
10.81	Herstellung von Zucker	
10.82	Herstellung von Süßwaren (ohne Dauerbackwaren)	
10.83	Verarbeitung von Kaffee und Tee, Herstellung von Kaffee-Ersatz	
10.84	Herstellung von Würzmitteln und Soßen	
10.85	Herstellung von Fertiggerichten	
10.86	Herstellung von homogenisierten und diätetischen Nahrungsmitteln	
10.89	Herstellung von sonstigen Nahrungsmitteln a. n. g.	
<b>10.9</b>	<b>Herstellung von Futtermitteln</b>	<b>VO</b>
10.91	Herstellung von Futtermitteln für Nutztiere	
10.92	Herstellung von Futtermitteln für sonstige Tiere	
<b>11</b>	<b>Getränkeherstellung</b>	
<b>11.0</b>	<b>Getränkeherstellung</b>	<b>VG</b>
11.01	Herstellung von Spirituosen	
11.02	Herstellung von Traubenwein	
11.03	Herstellung von Apfelwein und anderen Fruchtweinen	
11.04	Herstellung von Wermutwein und sonstigen aromatisierten Weinen	
11.05	Herstellung von Bier	
11.06	Herstellung von Malz	
11.07	Herstellung von Erfrischungsgetränken; Gewinnung natürlicher Mineralwässer	
<b>12</b>	<b>Tabakverarbeitung</b>	
<b>12.0</b>	<b>Tabakverarbeitung</b>	<b>VG</b>
12.00	Tabakverarbeitung	
<b>13</b>	<b>Herstellung von Textilien</b>	
<b>13.1</b>	<b>Spinnstoffaufbereitung und Spinnerei</b>	<b>VO</b>
13.10	Spinnstoffaufbereitung und Spinnerei	
<b>13.2</b>	<b>Weberei</b>	<b>VO</b>
13.20	Weberei	
<b>13.3</b>	<b>Veredlung von Textilien und Bekleidung</b>	<b>VO</b>
13.30	Veredlung von Textilien und Bekleidung	
<b>13.9</b>	<b>Herstellung von sonstigen Textilwaren</b>	<b>VG</b>
13.91	Herstellung von gewirktem und gestricktem Stoff	
13.92	Herstellung von konfektionierten Textilwaren (ohne Bekleidung)	
13.93	Herstellung von Teppichen	
13.94	Herstellung von Seilerwaren	
13.95	Herstellung von Vliesstoff und Erzeugnissen daraus (ohne Bekleidung)	
13.96	Herstellung von technischen Textilien	
13.99	Herstellung von sonstigen Textilwaren a. n. g.	

**Noch: Wirtschaftszweige des Verarbeitenden Gewerbes sowie  
des Bergbaus und der Gewinnung von Steinen und Erden  
aus: Klassifikation der Wirtschaftszweige Ausgabe 2008 (WZ 2008)**

Abteilung Gruppe Klasse	Bezeichnung	Haupt- gruppe
noch: <b>Abschnitt C</b>	<b>Verarbeitendes Gewerbe</b>	
<b>14</b>	<b>Herstellung von Bekleidung</b>	
<b>14.1</b>	<b>Herstellung von Bekleidung (ohne Pelzbekleidung)</b>	<b>VG</b>
14.11	Herstellung von Lederbekleidung	
14.12	Herstellung von Arbeits- und Berufsbekleidung	
14.13	Herstellung von sonstiger Oberbekleidung	
14.14	Herstellung von Wäsche	
14.19	Herstellung von sonstiger Bekleidung und Bekleidungszubehör a. n. g.	
<b>14.2</b>	<b>Herstellung von Pelzwaren</b>	<b>VG</b>
14.20	Herstellung von Pelzwaren	
<b>14.3</b>	<b>Herstellung von Bekleidung aus gewirktem und gestricktem Stoff</b>	<b>VG</b>
14.31	Herstellung von Strumpfwaren	
14.39	Herstellung von sonstiger Bekleidung aus gewirktem und gestricktem Stoff	
<b>15</b>	<b>Herstellung von Leder, Lederwaren und Schuhen</b>	
<b>15.1</b>	<b>Herstellung von Leder und Lederwaren (ohne Herstellung von Lederbekleidung)</b>	<b>VG</b>
15.11	Herstellung von Leder und Lederfaserstoff; Zurichtung und Färben von Fellen	
15.12	Lederverarbeitung (ohne Herstellung von Lederbekleidung)	
<b>15.2</b>	<b>Herstellung von Schuhen</b>	<b>VG</b>
15.20	Herstellung von Schuhen	
<b>16</b>	<b>Herstellung von Holz-, Flecht-, Korb- und Korkwaren (ohne Möbel)</b>	
<b>16.1</b>	<b>Säge-, Hobel- und Holzimprägnierwerke</b>	<b>VO</b>
16.10	Säge-, Hobel- und Holzimprägnierwerke	
<b>16.2</b>	<b>Herstellung von sonstigen Holz-, Kork-, Flecht- und Korbwaren (ohne Möbel)</b>	<b>VO</b>
16.21	Herstellung von Furnier-, Sperrholz-, Holzfaser- und Holzspanplatten	
16.22	Herstellung von Parketttafeln	
16.23	Herstellung von sonstigen Konstruktionsteilen, Fertigbauteilen, Ausbauelementen und Fertigteilbauten aus Holz	
16.24	Herstellung von Verpackungsmitteln, Lagerbehältern und Ladungsträgern aus Holz	
16.29	Herstellung von Holzwaren a. n. g., Kork-, Flecht- und Korbwaren (ohne Möbel)	
<b>17</b>	<b>Herstellung von Papier, Pappe und Waren daraus</b>	
<b>17.1</b>	<b>Herstellung von Holz- und Zellstoff, Papier, Karton und Pappe</b>	<b>VO</b>
17.11	Herstellung von Holz- und Zellstoff	
17.12	Herstellung von Papier, Karton und Pappe	
<b>17.2</b>	<b>Herstellung von Waren aus Papier, Karton und Pappe</b>	<b>VO</b>
17.21	Herstellung von Wellpapier und -pappe sowie von Verpackungsmitteln aus Papier, Karton und Pappe	
17.22	Herstellung von Haushalts-, Hygiene- und Toilettenartikeln aus Zellstoff, Papier und Pappe	
17.23	Herstellung von Schreibwaren und Bürobedarf aus Papier, Karton und Pappe	
17.24	Herstellung von Tapeten	
17.29	Herstellung von sonstigen Waren aus Papier, Karton und Pappe	

Noch: **Wirtschaftszweige des Verarbeitenden Gewerbes sowie  
des Bergbaus und der Gewinnung von Steinen und Erden**  
aus: **Klassifikation der Wirtschaftszweige Ausgabe 2008 (WZ 2008)**

Abteilung Gruppe Klasse	Bezeichnung	Haupt- gruppe
noch: <b>Abschnitt C</b>	<b>Verarbeitendes Gewerbe</b>	
<b>18</b>	<b>Herstellung von Druckerzeugnissen; Vervielfältigung von bespielten Ton-, Bild- und Datenträgern</b>	
<b>18.1</b>	<b>Herstellung von Druckerzeugnissen</b>	<b>VG</b>
18.11	Drucken von Zeitungen	
18.12	Drucken a. n. g.	
18.13	Druck- und Medienvorstufe	
18.14	Binden von Druckerzeugnissen und damit verbundene Dienstleistungen	
<b>18.2</b>	<b>Vervielfältigung von bespielten Ton-, Bild- und Datenträgern</b>	<b>VG</b>
18.20	Vervielfältigung von bespielten Ton-, Bild- und Datenträgern	
<b>19</b>	<b>Kokerei und Mineralölverarbeitung</b>	
<b>19.1</b>	<b>Kokerei</b>	<b>EN</b>
19.10	Kokerei	
<b>19.2</b>	<b>Mineralölverarbeitung</b>	<b>EN</b>
19.20	Mineralölverarbeitung	
<b>20</b>	<b>Herstellung von chemischen Erzeugnissen</b>	
<b>20.1</b>	<b>Herstellung von chemischen Grundstoffen, Düngemitteln und Stickstoffverbindungen, Kunststoffen in Primärformen und synthetischem Kautschuk in Primärformen</b>	<b>VO</b>
20.11	Herstellung von Industriegasen	
20.12	Herstellung von Farbstoffen und Pigmenten	
20.13	Herstellung von sonstigen anorganischen Grundstoffen und Chemikalien	
20.14	Herstellung von sonstigen organischen Grundstoffen und Chemikalien	
20.15	Herstellung von Düngemitteln und Stickstoffverbindungen	
20.16	Herstellung von Kunststoffen in Primärformen	
20.17	Herstellung von synthetischem Kautschuk in Primärformen	
<b>20.2</b>	<b>Herstellung von Schädlingsbekämpfungsmitteln, Pflanzenschutz- und Desinfektionsmitteln</b>	<b>VO</b>
20.20	Herstellung von Schädlingsbekämpfungsmitteln, Pflanzenschutz- und Desinfektionsmitteln	
<b>20.3</b>	<b>Herstellung von Anstrichmitteln, Druckfarben und Kitt</b>	<b>VO</b>
20.30	Herstellung von Anstrichmitteln, Druckfarben und Kitt	
<b>20.4</b>	<b>Herstellung von Seifen, Wasch-, Reinigungs- und Körperpflegemitteln sowie von Duftstoffen</b>	<b>VG</b>
20.41	Herstellung von Seifen, Wasch-, Reinigungs- und Poliermitteln	
20.42	Herstellung von Körperpflegemitteln und Duftstoffen	
<b>20.5</b>	<b>Herstellung von sonstigen chemischen Erzeugnissen</b>	<b>VO</b>
20.51	Herstellung von pyrotechnischen Erzeugnissen	
20.52	Herstellung von Klebstoffen	
20.53	Herstellung von etherischen Ölen	
20.59	Herstellung von sonstigen chemischen Erzeugnissen a. n. g.	
<b>20.6</b>	<b>Herstellung von Chemiefasern</b>	<b>VO</b>
20.60	Herstellung von Chemiefasern	
<b>21</b>	<b>Herstellung von pharmazeutischen Erzeugnissen</b>	
<b>21.1</b>	<b>Herstellung von pharmazeutischen Grundstoffen</b>	<b>VG</b>
21.10	Herstellung von pharmazeutischen Grundstoffen	
<b>21.2</b>	<b>Herstellung von pharmazeutischen Spezialitäten und sonstigen pharmazeutischen Erzeugnissen</b>	<b>VG</b>
21.20	Herstellung von pharmazeutischen Spezialitäten und sonstigen pharmazeutischen Erzeugnissen	

**Noch: Wirtschaftszweige des Verarbeitenden Gewerbes sowie  
des Bergbaus und der Gewinnung von Steinen und Erden  
aus: Klassifikation der Wirtschaftszweige Ausgabe 2008 (WZ 2008)**

Abteilung Gruppe Klasse	Bezeichnung	Haupt- gruppe
noch: <b>Abschnitt C</b>	<b>Verarbeitendes Gewerbe</b>	
<b>22</b>	<b>Herstellung von Gummi- und Kunststoffwaren</b>	
<b>22.1</b>	<b>Herstellung von Gummiwaren</b>	<b>VO</b>
22.11	Herstellung und Runderneuerung von Bereifungen	
22.19	Herstellung von sonstigen Gummiwaren	
<b>22.2</b>	<b>Herstellung von Kunststoffwaren</b>	<b>VO</b>
22.21	Herstellung von Platten, Folien, Schläuchen und Profilen aus Kunststoffen	
22.22	Herstellung von Verpackungsmitteln aus Kunststoffen	
22.23	Herstellung von Baubedarfsartikeln aus Kunststoffen	
22.29	Herstellung von sonstigen Kunststoffwaren	
<b>23</b>	<b>Herstellung von Glas und Glaswaren, Keramik, Verarbeitung von Steinen und Erden</b>	
<b>23.1</b>	<b>Herstellung von Glas und Glaswaren</b>	<b>VO</b>
23.11	Herstellung von Flachglas	
23.12	Veredlung und Bearbeitung von Flachglas	
23.13	Herstellung von Hohlglas	
23.14	Herstellung von Glasfasern und Waren daraus	
23.19	Herstellung, Veredlung und Bearbeitung von sonstigem Glas einschließlich technischen Glaswaren	
<b>23.2</b>	<b>Herstellung von feuerfesten keramischen Werkstoffen und Waren</b>	<b>VO</b>
23.20	Herstellung von feuerfesten keramischen Werkstoffen und Waren	
<b>23.3</b>	<b>Herstellung von keramischen Baumaterialien</b>	<b>VO</b>
23.31	Herstellung von keramischen Wand- und Bodenfliesen und -platten	
23.32	Herstellung von Ziegeln und sonstiger Baukeramik	
<b>23.4</b>	<b>Herstellung von sonstigen Porzellan- und keramischen Erzeugnissen</b>	<b>VO</b>
23.41	Herstellung von keramischen Haushaltswaren und Ziergegenständen	
23.42	Herstellung von Sanitärkeramik	
23.43	Herstellung von Isolatoren und Isolierteilen aus Keramik	
23.44	Herstellung von keramischen Erzeugnissen für sonstige technische Zwecke	
23.49	Herstellung von sonstigen keramischen Erzeugnissen	
<b>23.5</b>	<b>Herstellung von Zement, Kalk und gebranntem Gips</b>	<b>VO</b>
23.51	Herstellung von Zement	
23.52	Herstellung von Kalk und gebranntem Gips	
<b>23.6</b>	<b>Herstellung von Erzeugnissen aus Beton, Zement und Gips</b>	<b>VO</b>
23.61	Herstellung von Erzeugnissen aus Beton, Zement und Kalksandstein für den Bau	
23.62	Herstellung von Gipszeugnissen für den Bau	
23.63	Herstellung von Frischbeton (Transportbeton)	
23.64	Herstellung von Mörtel und anderem Beton (Trockenbeton)	
23.65	Herstellung von Faserzementwaren	
23.69	Herstellung von sonstigen Erzeugnissen aus Beton, Zement und Gips a. n. g.	
<b>23.7</b>	<b>Be- und Verarbeitung von Naturwerksteinen und Natursteinen a. n. g.</b>	<b>VO</b>
23.70	Be- und Verarbeitung von Naturwerksteinen und Natursteinen a. n. g.	
<b>23.9</b>	<b>Herstellung von Schleifkörpern und Schleifmitteln auf Unterlage sowie sonstigen Erzeugnissen aus nichtmetallischen Mineralien a. n. g.</b>	<b>VO</b>
23.91	Herstellung von Schleifkörpern und Schleifmitteln auf Unterlage	
23.99	Herstellung von sonstigen Erzeugnissen aus nichtmetallischen Mineralien a. n. g.	

**Noch: Wirtschaftszweige des Verarbeitenden Gewerbes sowie  
des Bergbaus und der Gewinnung von Steinen und Erden  
aus: Klassifikation der Wirtschaftszweige Ausgabe 2008 (WZ 2008)**

Abteilung Gruppe Klasse	Bezeichnung	Haupt- gruppe
noch: <b>Abschnitt C</b>	<b>Verarbeitendes Gewerbe</b>	
<b>24</b>	<b>Metallerzeugung und -bearbeitung</b>	
<b>24.1</b>	<b>Erzeugung von Roheisen, Stahl und Ferrolegierungen</b>	<b>VO</b>
24.10	Erzeugung von Roheisen, Stahl und Ferrolegierungen	
<b>24.2</b>	<b>Herstellung von Stahlrohren, Rohrform-, Rohrverschluss- und Rohrverbindungsstücken aus Stahl</b>	<b>VO</b>
24.20	Herstellung von Stahlrohren, Rohrform-, Rohrverschluss- und Rohrverbindungsstücken aus Stahl	
<b>24.3</b>	<b>Sonstige erste Bearbeitung von Eisen und Stahl</b>	<b>VO</b>
24.31	Herstellung von Blankstahl	
24.32	Herstellung von Kaltband mit einer Breite von weniger als 600 mm	
24.33	Herstellung von Kaltprofilen	
24.34	Herstellung von kaltgezogenem Draht	
<b>24.4</b>	<b>Erzeugung und erste Bearbeitung von NE-Metallen</b>	<b>VO</b>
24.41	Erzeugung und erste Bearbeitung von Edelmetallen	
24.42	Erzeugung und erste Bearbeitung von Aluminium	
24.43	Erzeugung und erste Bearbeitung von Blei, Zink und Zinn	
24.44	Erzeugung und erste Bearbeitung von Kupfer	
24.45	Erzeugung und erste Bearbeitung von sonstigen NE-Metallen	
24.46	Aufbereitung von Kernbrennstoffen	
<b>24.5</b>	<b>Gießereien</b>	<b>VO</b>
24.51	Eisengießereien	
24.52	Stahlgießereien	
24.53	Leichtmetallgießereien	
24.54	Buntmetallgießereien	
<b>25</b>	<b>Herstellung von Metallerzeugnissen</b>	
<b>25.1</b>	<b>Stahl- und Leichtmetallbau</b>	<b>IG</b>
25.11	Herstellung von Metallkonstruktionen	
25.12	Herstellung von Ausbauelementen aus Metall	
<b>25.2</b>	<b>Herstellung von Metalltanks und -behältern; Herstellung von Heizkörpern und -kesseln für Zentralheizungen</b>	<b>IG</b>
25.21	Herstellung von Heizkörpern und -kesseln für Zentralheizungen	
25.29	Herstellung von Sammelbehältern, Tanks u. ä. Behältern aus Metall	
<b>25.3</b>	<b>Herstellung von Dampfkesseln (ohne Zentralheizungskessel)</b>	<b>IG</b>
25.30	Herstellung von Dampfkesseln (ohne Zentralheizungskessel)	
<b>25.4</b>	<b>Herstellung von Waffen und Munition</b>	<b>IG</b>
25.40	Herstellung von Waffen und Munition	
<b>25.5</b>	<b>Herstellung von Schmiede-, Press-, Zieh- und Stanzteilen, gewalzten Ringen und pulvermetallurgischen Erzeugnissen</b>	<b>VO</b>
25.50	Herstellung von Schmiede-, Press-, Zieh- und Stanzteilen, gewalzten Ringen und pulvermetallurgischen Erzeugnissen	
<b>25.6</b>	<b>Oberflächenveredlung und Wärmebehandlung; Mechanik a. n. g.</b>	<b>VO</b>
25.61	Oberflächenveredlung und Wärmebehandlung	
25.62	Mechanik a. n. g.	
<b>25.7</b>	<b>Herstellung von Schneidwaren, Werkzeugen, Schlössern und Beschlägen aus unedlen Metallen</b>	<b>VO</b>
25.71	Herstellung von Schneidwaren und Bestecken aus unedlen Metallen	
25.72	Herstellung von Schlössern und Beschlägen aus unedlen Metallen	
25.73	Herstellung von Werkzeugen	
<b>25.9</b>	<b>Herstellung von sonstigen Metallwaren</b>	<b>VO</b>
25.91	Herstellung von Fässern, Trommeln, Dosen, Eimern u. ä. Behältern aus Metall	
25.92	Herstellung von Verpackungen und Verschlüssen aus Eisen, Stahl und NE-Metall	
25.93	Herstellung von Drahtwaren, Ketten und Federn	
25.94	Herstellung von Schrauben und Nieten	
25.99	Herstellung von sonstigen Metallwaren a. n. g.	



**Noch: Wirtschaftszweige des Verarbeitenden Gewerbes sowie  
des Bergbaus und der Gewinnung von Steinen und Erden  
aus: Klassifikation der Wirtschaftszweige Ausgabe 2008 (WZ 2008)**

Abteilung Gruppe Klasse	Bezeichnung	Haupt- gruppe
noch: <b>Abschnitt C</b>	<b>Verarbeitendes Gewerbe</b>	
<b>26</b>	<b>Herstellung von Datenverarbeitungsgeräten, elektronischen und optischen Erzeugnissen</b>	
<b>26.1</b>	<b>Herstellung von elektronischen Bauelementen und Leiterplatten</b>	<b>VO</b>
26.11	Herstellung von elektronischen Bauelementen	
26.12	Herstellung von bestückten Leiterplatten	
<b>26.2</b>	<b>Herstellung von Datenverarbeitungsgeräten und peripheren Geräten</b>	<b>IG</b>
26.20	Herstellung von Datenverarbeitungsgeräten und peripheren Geräten	
<b>26.3</b>	<b>Herstellung von Geräten und Einrichtungen der Telekommunikationstechnik</b>	<b>IG</b>
26.30	Herstellung von Geräten und Einrichtungen der Telekommunikationstechnik	
<b>26.4</b>	<b>Herstellung von Geräten der Unterhaltungselektronik</b>	<b>GG</b>
26.40	Herstellung von Geräten der Unterhaltungselektronik	
<b>26.5</b>	<b>Herstellung von Mess-, Kontroll-, Navigations- u. ä. Instrumenten und Vorrichtungen; Herstellung von Uhren</b>	<b>IG</b>
26.51	Herstellung von Mess-, Kontroll-, Navigations- u. ä. Instrumenten und Vorrichtungen	
26.52	Herstellung von Uhren	
<b>26.6</b>	<b>Herstellung von Bestrahlungs- und Elektrotherapiegeräten und elektromedizinischen Geräten</b>	<b>IG</b>
26.60	Herstellung von Bestrahlungs- und Elektrotherapiegeräten und elektromedizinischen Geräten	
<b>26.7</b>	<b>Herstellung von optischen und fotografischen Instrumenten und Geräten</b>	<b>GG</b>
26.70	Herstellung von optischen und fotografischen Instrumenten und Geräten	
<b>26.8</b>	<b>Herstellung von magnetischen und optischen Datenträgern</b>	<b>VO</b>
26.80	Herstellung von magnetischen und optischen Datenträgern	
<b>27</b>	<b>Herstellung von elektrischen Ausrüstungen</b>	
<b>27.1</b>	<b>Herstellung von Elektromotoren, Generatoren, Transformatoren, Elektrizitätsverteilungs- und -schalteinrichtungen</b>	<b>VO</b>
27.11	Herstellung von Elektromotoren, Generatoren und Transformatoren	
27.12	Herstellung von Elektrizitätsverteilungs- und -schalteinrichtungen	
<b>27.2</b>	<b>Herstellung von Batterien und Akkumulatoren</b>	<b>VO</b>
27.20	Herstellung von Batterien und Akkumulatoren	
<b>27.3</b>	<b>Herstellung von Kabeln und elektrischem Installationsmaterial</b>	<b>VO</b>
27.31	Herstellung von Glasfaserkabeln	
27.32	Herstellung von sonstigen elektronischen und elektrischen Drähten und Kabeln	
27.33	Herstellung von elektrischem Installationsmaterial	
<b>27.4</b>	<b>Herstellung von elektrischen Lampen und Leuchten</b>	<b>VO</b>
27.40	Herstellung von elektrischen Lampen und Leuchten	
<b>27.5</b>	<b>Herstellung von Haushaltsgeräten</b>	<b>GG</b>
27.51	Herstellung von elektrischen Haushaltsgeräten	
27.52	Herstellung von nicht elektrischen Haushaltsgeräten	
<b>27.9</b>	<b>Herstellung von sonstigen elektrischen Ausrüstungen und Geräten a. n. g.</b>	<b>VO</b>
27.90	Herstellung von sonstigen elektrischen Ausrüstungen und Geräten a. n. g.	

**Noch: Wirtschaftszweige des Verarbeitenden Gewerbes sowie  
des Bergbaus und der Gewinnung von Steinen und Erden  
aus: Klassifikation der Wirtschaftszweige Ausgabe 2008 (WZ 2008)**

Abteilung Gruppe Klasse	Bezeichnung	Haupt- gruppe
noch: <b>Abschnitt C</b>	<b>Verarbeitendes Gewerbe</b>	
<b>28</b>	<b>Maschinenbau</b>	
<b>28.1</b>	<b>Herstellung von nicht wirtschaftszweigspezifischen Maschinen</b>	<b>IG</b>
28.11	Herstellung von Verbrennungsmotoren und Turbinen (ohne Motoren für Luft- und Straßenfahrzeuge)	
28.12	Herstellung von hydraulischen und pneumatischen Komponenten und Systemen	
28.13	Herstellung von Pumpen und Kompressoren a. n. g.	
28.14	Herstellung von Armaturen a. n. g.	
28.15	Herstellung von Lagern, Getrieben, Zahnrädern und Antriebs-elementen	
<b>28.2</b>	<b>Herstellung von sonstigen nicht wirtschaftszweigspezifischen Maschinen</b>	<b>IG</b>
28.21	Herstellung von Öfen und Brennern	
28.22	Herstellung von Hebezeugen und Fördermitteln	
28.23	Herstellung von Büromaschinen (ohne Datenverarbeitungsgeräte und periphere Geräte)	
28.24	Herstellung von handgeführten Werkzeugen mit Motorantrieb	
28.25	Herstellung von kälte- und lufttechnischen Erzeugnissen, nicht für den Haushalt	
28.29	Herstellung von sonstigen nicht wirtschaftszweigspezifischen Maschinen a. n. g.	
<b>28.3</b>	<b>Herstellung von land- und forstwirtschaftlichen Maschinen</b>	<b>IG</b>
28.30	Herstellung von land- und forstwirtschaftlichen Maschinen	
<b>28.4</b>	<b>Herstellung von Werkzeugmaschinen</b>	<b>IG</b>
28.41	Herstellung von Werkzeugmaschinen für die Metallbearbeitung	
28.49	Herstellung von sonstigen Werkzeugmaschinen	
<b>28.9</b>	<b>Herstellung von Maschinen für sonstige bestimmte Wirtschaftszweige</b>	<b>IG</b>
28.91	Herstellung von Maschinen für die Metallerzeugung, von Walzwerkseinrichtungen und Gießmaschinen	
28.92	Herstellung von Bergwerks-, Bau- und Baustoffmaschinen	
28.93	Herstellung von Maschinen für die Nahrungs- und Genussmittelerzeugung und die Tabakverarbeitung	
28.94	Herstellung von Maschinen für die Textil- und Bekleidungsherstellung und die Lederverarbeitung	
28.95	Herstellung von Maschinen für die Papiererzeugung und -verarbeitung	
28.96	Herstellung von Maschinen für die Verarbeitung von Kunststoffen und Kautschuk	
28.99	Herstellung von Maschinen für sonstige bestimmte Wirtschaftszweige a. n. g.	
<b>29</b>	<b>Herstellung von Kraftwagen und Kraftwagenteilen</b>	
<b>29.1</b>	<b>Herstellung von Kraftwagen und Kraftwagenmotoren</b>	<b>IG</b>
29.10	Herstellung von Kraftwagen und Kraftwagenmotoren	
<b>29.2</b>	<b>Herstellung von Karosserien, Aufbauten und Anhängern</b>	<b>IG</b>
29.20	Herstellung von Karosserien, Aufbauten und Anhängern	
<b>29.3</b>	<b>Herstellung von Teilen und Zubehör für Kraftwagen</b>	<b>IG</b>
29.31	Herstellung elektrischer und elektronischer Ausrüstungsgegenstände für Kraftwagen	
29.32	Herstellung von sonstigen Teilen und sonstigem Zubehör für Kraftwagen	

**Noch: Wirtschaftszweige des Verarbeitenden Gewerbes sowie  
des Bergbaus und der Gewinnung von Steinen und Erden  
aus: Klassifikation der Wirtschaftszweige Ausgabe 2008 (WZ 2008)**

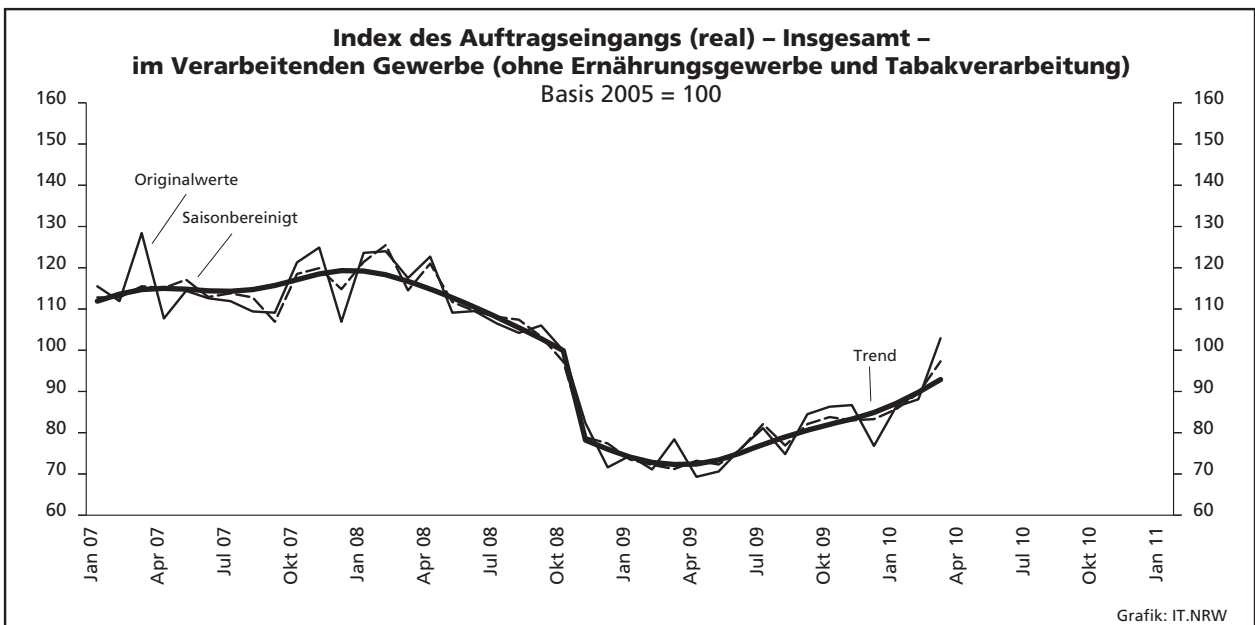
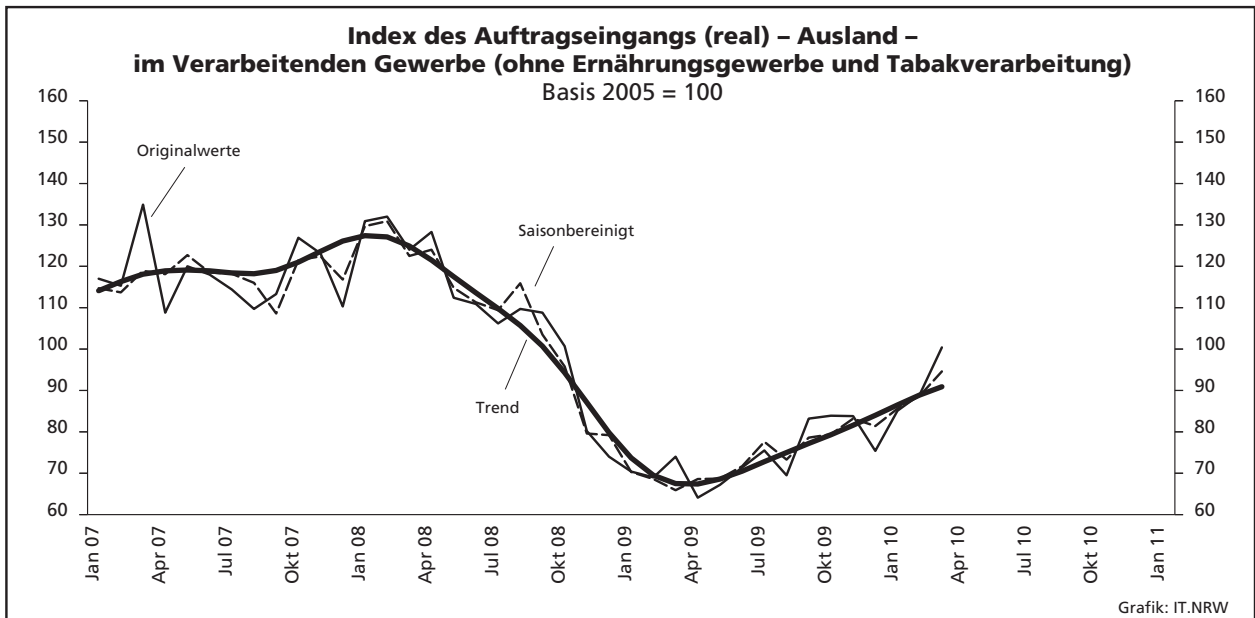
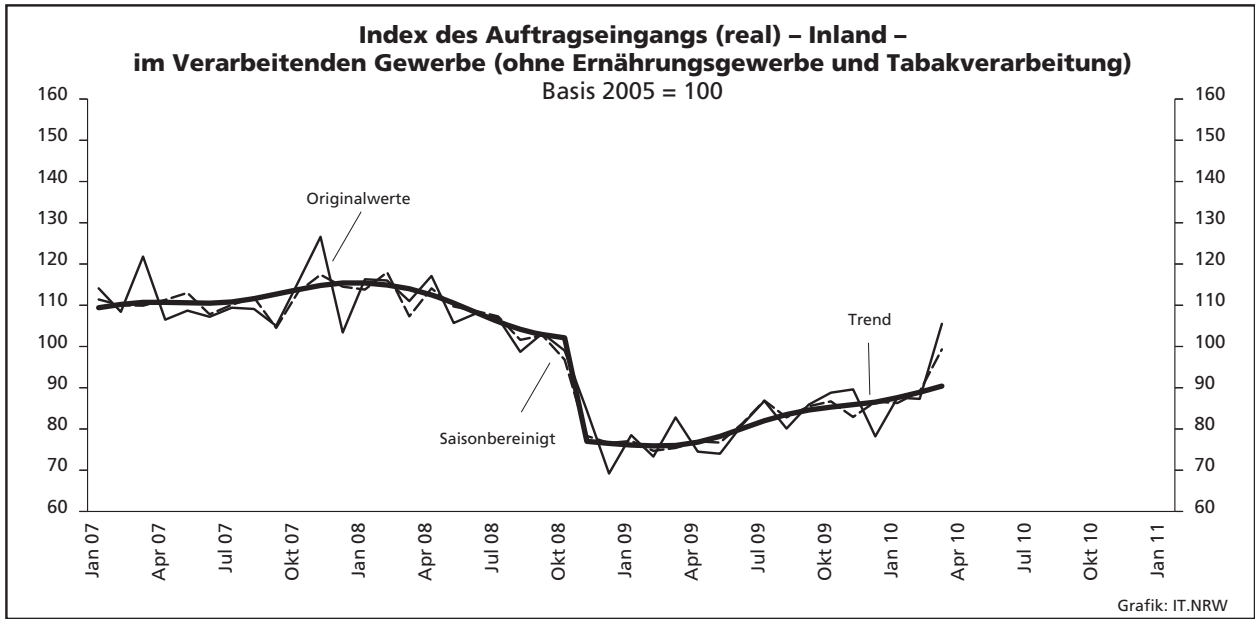
Abteilung Gruppe Klasse	Bezeichnung	Haupt- gruppe
noch: <b>Abschnitt C</b>		
<b>Verarbeitendes Gewerbe</b>		
<b>30</b>	<b>Sonstiger Fahrzeugbau</b>	
<b>30.1</b>	<b>Schiff- und Bootsbau</b>	<b>IG</b>
	30.11 Schiffbau (ohne Boots- und Yachtbau)	
	30.12 Boots- und Yachtbau	
<b>30.2</b>	<b>Schienenfahrzeugbau</b>	<b>IG</b>
	30.20 Schienenfahrzeugbau	
<b>30.3</b>	<b>Luft- und Raumfahrzeugbau</b>	<b>IG</b>
	30.30 Luft- und Raumfahrzeugbau	
<b>30.4</b>	<b>Herstellung von militärischen Kampffahrzeugen</b>	<b>IG</b>
	30.40 Herstellung von militärischen Kampffahrzeugen	
<b>30.9</b>	<b>Herstellung von Fahrzeugen a. n. g.</b>	<b>GG</b>
	30.91 Herstellung von Krafträdern	
	30.92 Herstellung von Fahrrädern sowie von Behindertenfahrzeugen	
	30.99 Herstellung von sonstigen Fahrzeugen a. n. g.	
<b>31</b>	<b>Herstellung von Möbeln</b>	
<b>31.0</b>	<b>Herstellung von Möbeln</b>	<b>GG</b>
	31.01 Herstellung von Büro- und Ladenmöbeln	
	31.02 Herstellung von Küchenmöbeln	
	31.03 Herstellung von Matratzen	
	31.09 Herstellung von sonstigen Möbeln	
<b>32</b>	<b>Herstellung von sonstigen Waren</b>	
<b>32.1</b>	<b>Herstellung von Münzen, Schmuck und ähnlichen Erzeugnissen</b>	<b>GG</b>
	32.11 Herstellung von Münzen	
	32.12 Herstellung von Schmuck, Gold- und Silberschmiedewaren (ohne Fantasieschmuck)	
	32.13 Herstellung von Fantasieschmuck	
<b>32.2</b>	<b>Herstellung von Musikinstrumenten</b>	<b>GG</b>
	32.20 Herstellung von Musikinstrumenten	
<b>32.3</b>	<b>Herstellung von Sportgeräten</b>	<b>VG</b>
	32.30 Herstellung von Sportgeräten	
<b>32.4</b>	<b>Herstellung von Spielwaren</b>	<b>VG</b>
	32.40 Herstellung von Spielwaren	
<b>32.5</b>	<b>Herstellung von medizinischen und zahnmedizinischen Apparaten und Materialien</b>	<b>IG</b>
	32.50 Herstellung von medizinischen und zahnmedizinischen Apparaten und Materialien	
<b>32.9</b>	<b>Herstellung von Erzeugnissen a. n. g.</b>	<b>VG</b>
	32.91 Herstellung von Besen und Bürsten	
	32.99 Herstellung von sonstigen Erzeugnissen a. n. g.	
<b>33</b>	<b>Reparatur und Installation von Maschinen und Ausrüstungen</b>	
<b>33.1</b>	<b>Reparatur von Metallerzeugnissen, Maschinen und Ausrüstungen</b>	<b>IG</b>
	33.11 Reparatur von Metallerzeugnissen	
	33.12 Reparatur von Maschinen	
	33.13 Reparatur von elektronischen und optischen Geräten	
	33.14 Reparatur von elektrischen Ausrüstungen	
	33.15 Reparatur und Instandhaltung von Schiffen, Booten und Yachten	
	33.16 Reparatur und Instandhaltung von Luft- und Raumfahrzeugen	
	33.17 Reparatur und Instandhaltung von Fahrzeugen a. n. g.	
	33.19 Reparatur von sonstigen Ausrüstungen	
<b>33.2</b>	<b>Installation von Maschinen und Ausrüstungen a. n. g.</b>	<b>IG</b>
	33.20 Installation von Maschinen und Ausrüstungen a. n. g.	

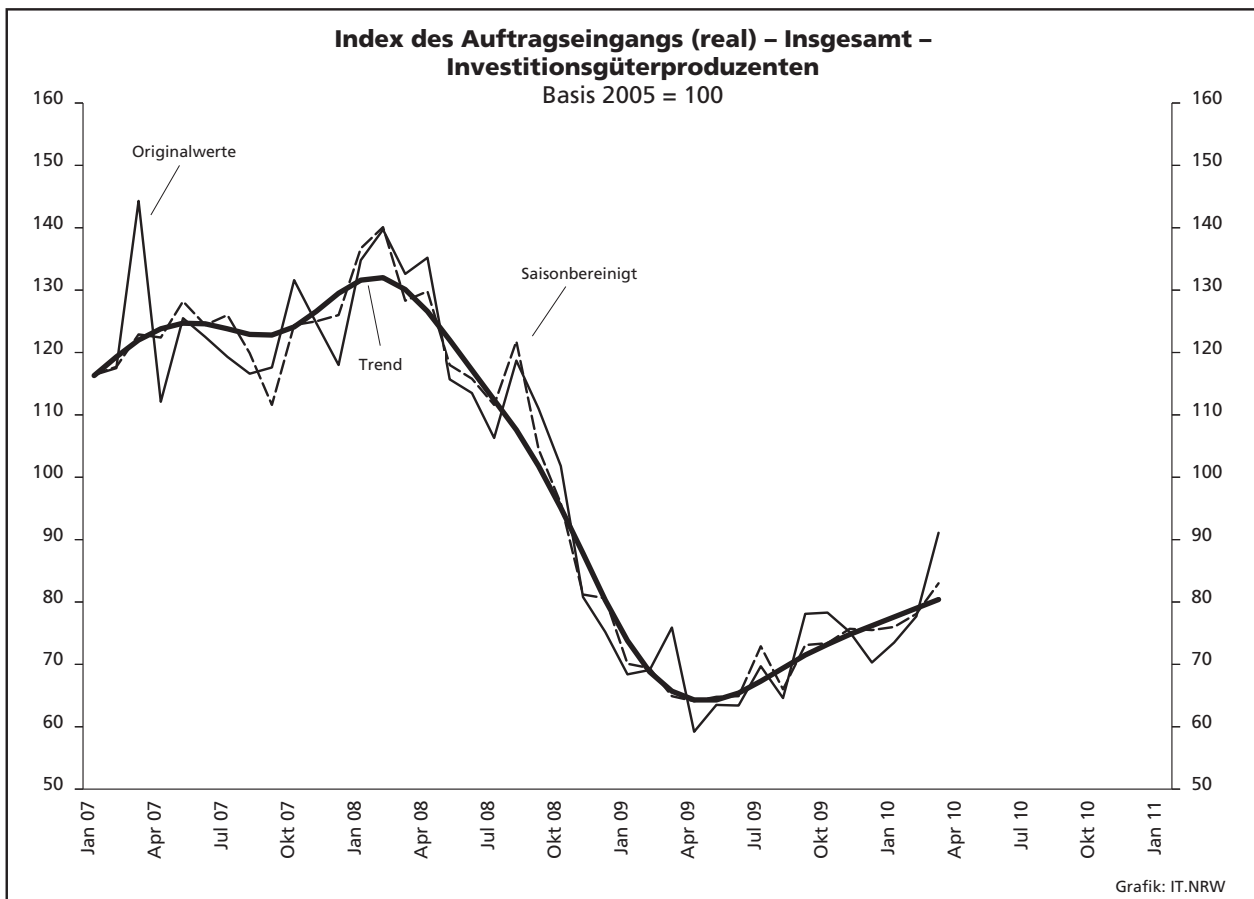
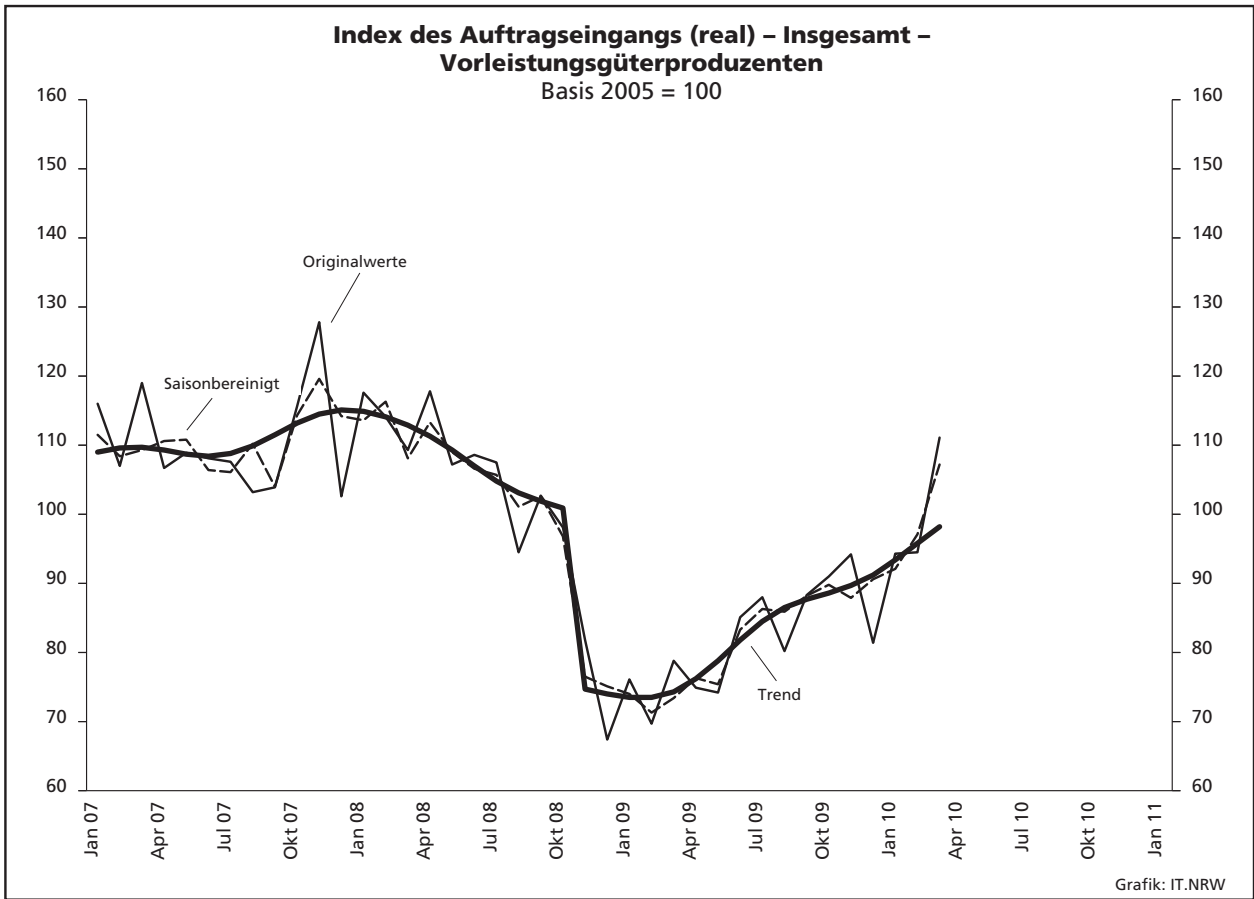
## **Tabellenteil**

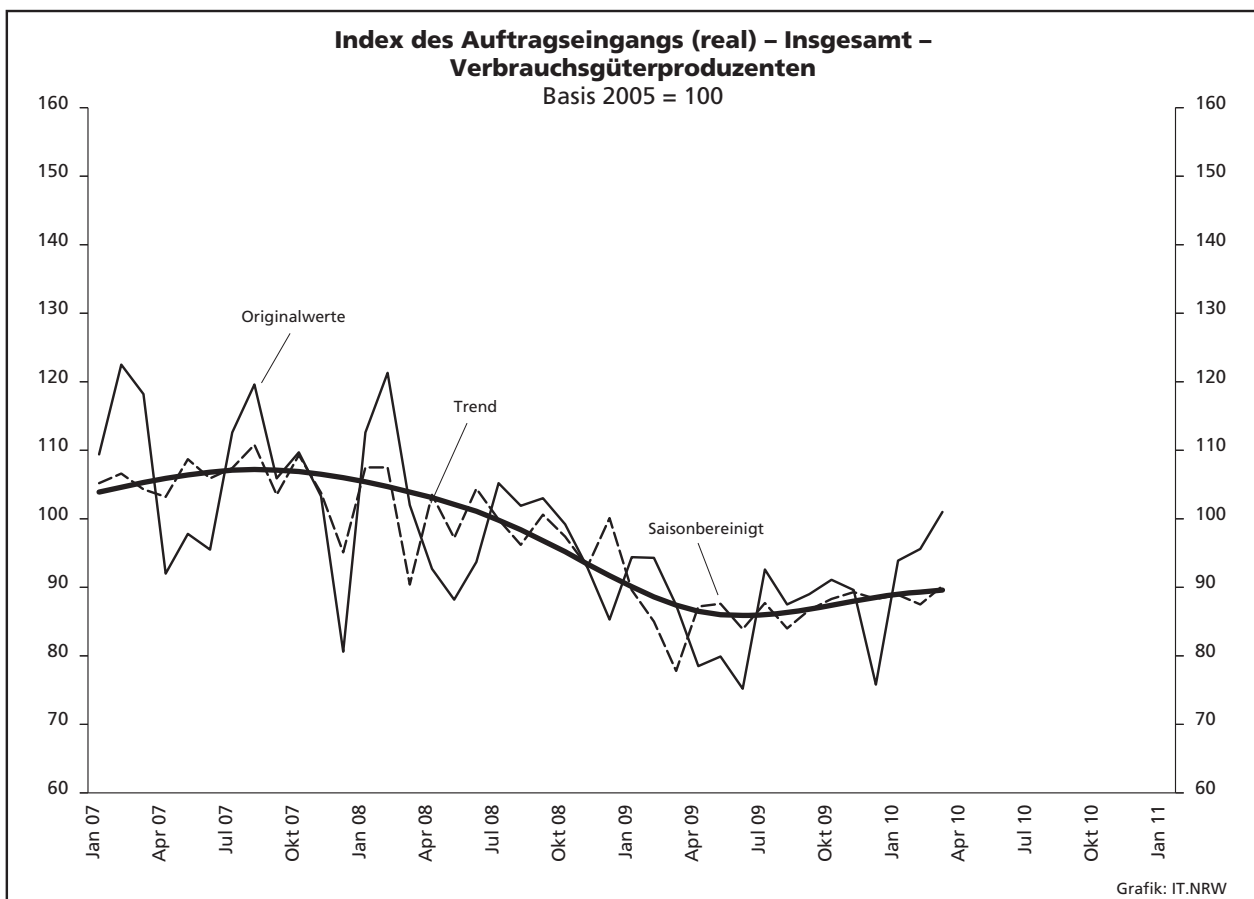
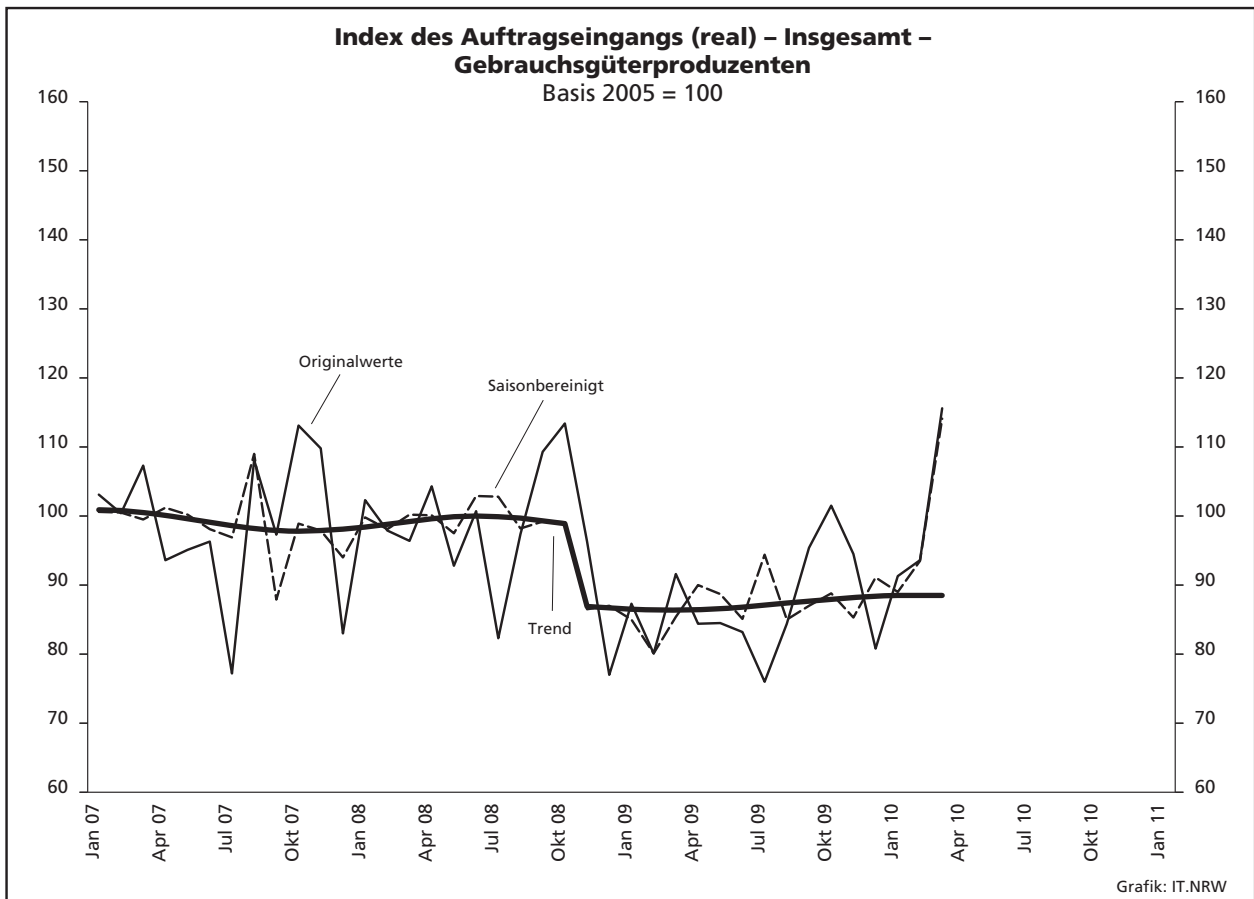
# 1. Übersicht über die wirtschaftliche Entwicklung in Nordrhein-Westfalen 2000 – 2010<sup>\*)</sup>

Jahr Monat	Auftrags- eingangs- index – real –	Produktions- index im Verarbeitenden Gewerbe <sup>1)</sup>	Betriebe	Beschäftigte	Gesamtumsatz	
					insgesamt	darunter Auslandsumsatz
					1 000 EUR	
Basis 2005 = 100		Anzahl				
<b>2000</b>	.	.	<b>10 689</b>	<b>1 472 072</b>	<b>299 285 123</b>	<b>103 842 574</b>
<b>2001</b>	.	.	<b>10 935</b>	<b>1 453 055</b>	<b>297 323 703</b>	<b>105 122 113</b>
<b>2002</b>	.	.	<b>10 504</b>	<b>1 381 853</b>	<b>287 287 443</b>	<b>102 478 933</b>
<b>2003</b>	.	.	<b>10 596</b>	<b>1 345 222</b>	<b>286 904 340</b>	<b>103 325 915</b>
<b>2004</b>	.	.	<b>10 577</b>	<b>1 298 344</b>	<b>308 303 242</b>	<b>116 095 563</b>
<b>2005</b>	<b>100,0</b>	<b>100,0</b>	<b>10 458</b>	<b>1 273 358</b>	<b>322 628 429</b>	<b>124 898 819</b>
<b>2006</b>	<b>106,4</b>	<b>104,8</b>	<b>10 210</b>	<b>1 253 547</b>	<b>329 702 829</b>	<b>134 101 177</b>
<b>2007</b>	<b>114,5</b>	<b>109,4</b>	<b>10 249</b>	<b>1 283 262</b>	<b>354 367 421</b>	<b>148 419 493</b>
<b>2008</b>	<b>106,4</b>	<b>109,6</b>	<b>9 962</b>	<b>1 259 689</b>	<b>355 282 782</b>	<b>148 016 284</b>
<b>2009</b>	<b>77,5</b>	<b>89,3</b>	<b>9 840</b>	<b>1 193 056</b>	<b>280 183 525</b>	<b>112 938 567</b>
<b>2008<sup>2)</sup></b>						
Januar	123,6	113,2	5 204	1 100 793	27 354 822	12 136 209
Februar	124,0	115,2	5 271	1 104 836	27 688 612	12 311 634
März	117,5	110,3	5 285	1 106 685	27 704 327	12 372 656
April	122,7	115,2	5 287	1 105 464	29 878 791	13 188 999
Mai	109,1	111,0	5 286	1 105 565	27 278 090	11 893 134
Juni	109,5	113,8	5 284	1 107 306	29 435 318	12 909 662
Juli	106,5	110,9	5 287	1 112 619	27 445 343	11 728 529
August	104,2	107,9	5 285	1 118 298	25 622 984	10 651 036
September	106,0	110,0	5 280	1 117 983	30 380 237	13 450 995
Oktober	99,9	105,8	5 272	1 114 787	28 628 819	12 110 734
November	82,3	103,9	5 267	1 110 851	25 394 625	10 600 108
Dezember	71,6	98,0	5 259	1 104 190	22 975 893	9 785 351
<b>2009</b>						
Januar	74,4	89,6	5 258	1 096 810	20 234 730	8 234 707
Februar	71,1	87,7	5 297	1 092 174	20 125 385	8 389 452
März	78,4	85,3	5 322	1 088 053	22 771 365	9 571 645
April	69,3	86,8	5 316	1 079 905	20 677 731	8 497 984
Mai	70,6	88,7	5 303	1 072 435	20 237 255	8 460 036
Juni	76,2	85,4	5 296	1 068 642	21 553 578	9 129 677
Juli	81,1	89,2	5 286	1 065 063	21 434 388	8 841 930
August	74,8	89,1	5 276	1 065 450	19 888 806	7 886 651
September	84,5	91,7	5 270	1 063 353	24 546 766	10 521 512
Oktober	86,3	92,3	5 254	1 056 210	23 547 193	9 813 853
November	86,7	93,6	5 245	1 052 588	23 237 685	9 777 132
Dezember	76,8	92,0	5 240	1 047 333	21 951 742	9 701 873
<b>2010</b>						
Januar	86,3	92,9	4 969	1 031 568	20 351 773	8 620 969
Februar	88,1	92,6	4 980	1 027 228	21 164 054	9 173 214
März	102,9	99,4	4 978	1 025 456	25 831 949	11 222 736
April	...	...	...	...	...	...
Mai	...	...	...	...	...	...
Juni	...	...	...	...	...	...
Juli	...	...	...	...	...	...
August	...	...	...	...	...	...
September	...	...	...	...	...	...
Oktober	...	...	...	...	...	...
November	...	...	...	...	...	...
Dezember	...	...	...	...	...	...

<sup>\*)</sup> Bei den Jahreswerten beziehen sich alle Angaben auf Betriebe von Unternehmen mit im Allgemeinen 20 und mehr Beschäftigten. – 1) von saisonalen und arbeitstäglichen Schwankungen bereinigt, daher rückwirkende Änderungen möglich. – 2) Betriebe mit 50 und mehr tätigen Personen.









## 2. Auftragseingangsindex im Verarbeitenden Gewerbe Nordrhein-Westfalens

### Nominalindex Inland

Systematik-Nr.	Wirtschaftszweig Hauptgruppe	Jahr 2009	März 2009	Februar 2010	März 2010	Veränderung gegenüber Vorjahres- monat in %
<b>Basis 2005 = 100</b>						
13	Herstellung von Textilien	73,8	78,3	73,7	91,9	+17,4
14	Herstellung von Bekleidung	54,7	56,4	99,7	62,2	+10,3
17	Herstellung von Papier, Pappe und Waren daraus	95,8	102,5	92,5	105,8	+3,2
20	Herstellung von chemischen Erzeugnissen	85,7	80,9	97,3	114,7	+41,8
20.1	Herstellung von chemischen Grundstoffen, Düngemitteln und Stickstoffverbindungen, Kunststoffen in Primärformen und synthetischem Kautschuk in Primärformen	83,8	76,2	104,1	120,5	+58,1
21	Herstellung von pharmazeutischen Erzeugnissen	96,5	101,8	85,3	99,7	-2,1
24	Metallerzeugung und -bearbeitung	84,0	74,0	109,8	133,7	+80,7
24.1	Erzeugung von Roheisen, Stahl und Ferrolegierungen	84,5	75,1	115,2	140,1	+86,6
24.4	Erzeugung und erste Bearbeitung von NE-Metallen	93,0	72,2	109,8	136,0	+88,4
24.5	Gießereien	67,7	64,0	85,9	100,0	+56,3
25	Herstellung von Metallerzeugnissen	87,3	86,5	86,2	108,0	+24,9
25.5	Herstellung von Schmiede-, Press-, Zieh- und Stanzteilen, gewalzten Ringen und pulvermetallurgischen Erzeugnissen	71,6	70,2	87,1	97,3	+38,6
25.7	Herstellung von Schneidwaren, Werkzeugen, Schlössern und Beschlägen aus unedlen Metallen	89,1	89,7	82,9	104,9	+16,9
26	Herstellung von Datenverarbeitungsgeräten, elektronischen und optischen Erzeugnissen	62,8	67,2	61,4	77,6	+15,5
27	Herstellung von elektrischen Ausrüstungen	88,8	100,7	87,1	113,7	+12,9
27.1	Herstellung von Elektromotoren, Generatoren, Transformatoren, Elektrizitätsverteilungs- und -schalteinrichtungen	96,4	136,6	90,0	109,2	-20,1
28	Maschinenbau	88,1	99,8	90,9	119,5	+19,7
28.1	Herstellung von nicht wirtschaftszweigspezifischen Maschinen	88,4	92,8	92,8	110,2	+18,8
29	Herstellung von Kraftwagen und Kraftwagenteilen	74,5	89,6	68,1	83,5	-6,8
30	Sonstiger Fahrzeugbau	61,9	87,3	40,8	66,9	-23,4
<b>C</b>	<b>Verarbeitendes Gewerbe</b>	<b>83,7</b>	<b>86,0</b>	<b>90,2</b>	<b>110,4</b>	<b>+28,4</b>
	Vorleistungsgüterproduzenten	86,0	83,1	97,9	118,2	+42,2
	Investitionsgüterproduzenten	78,7	90,8	75,1	98,2	+8,1
	Gebrauchsgüterproduzenten	93,1	97,0	93,6	122,4	+26,2
	Verbrauchsgüterproduzenten	84,5	87,5	90,4	95,0	+8,6

## Noch: 2. Auftragseingangsindex im Verarbeitenden Gewerbe Nordrhein-Westfalens

### Nominalindex Ausland

Systematik-Nr.	Wirtschaftszweig Hauptgruppe	Jahr 2009	März 2009	Februar 2010	März 2010	Veränderung gegenüber Vorjahres- monat in %
<b>Basis 2005 = 100</b>						
13	Herstellung von Textilien	79,2	74,3	83,9	99,3	+33,6
14	Herstellung von Bekleidung	64,6	62,2	139,8	80,6	+29,6
17	Herstellung von Papier, Pappe und Waren daraus	97,5	101,6	111,2	121,6	+19,7
20	Herstellung von chemischen Erzeugnissen	85,1	83,9	103,9	116,3	+38,6
20.1	Herstellung von chemischen Grundstoffen, Düngemitteln und Stickstoffverbindungen, Kunststoffen in Primärformen und synthetischem Kautschuk in Primärformen	84,7	81,6	107,4	119,8	+46,8
21	Herstellung von pharmazeutischen Erzeugnissen	112,0	109,3	118,8	146,8	+34,3
24	Metallerzeugung und -bearbeitung	66,4	50,3	88,8	109,5	+117,7
24.1	Erzeugung von Roheisen, Stahl und Ferrolegierungen	64,3	38,6	98,4	119,6	+209,8
24.4	Erzeugung und erste Bearbeitung von NE-Metallen	77,7	68,3	101,5	126,3	+84,9
24.5	Gießereien	74,2	71,0	99,1	95,7	+34,8
25	Herstellung von Metallerzeugnissen	86,9	88,6	90,3	113,6	+28,2
25.5	Herstellung von Schmiede-, Press-, Zieh- und Stanzteilen, gewalzten Ringen und pulvermetallurgischen Erzeugnissen	90,1	90,1	110,9	121,5	+34,9
25.7	Herstellung von Schneidwaren, Werkzeugen, Schlössern und Beschlägen aus unedlen Metallen	75,1	72,5	74,6	91,3	+25,9
26	Herstellung von Datenverarbeitungsgeräten, elektronischen und optischen Erzeugnissen	34,2	38,0	39,7	50,6	+33,2
27	Herstellung von elektrischen Ausrüstungen	105,0	114,4	107,2	130,9	+14,4
27.1	Herstellung von Elektromotoren, Generatoren, Transformatoren, Elektrizitätsverteilungs- und -schalteinrichtungen	108,2	144,0	103,4	137,2	-4,7
28	Maschinenbau	85,1	97,3	101,2	118,8	+22,1
28.1	Herstellung von nicht wirtschaftszweigspezifischen Maschinen	91,0	80,6	90,6	109,2	+35,5
29	Herstellung von Kraftwagen und Kraftwagenteilen	62,8	54,6	87,6	84,2	+54,2
30	Sonstiger Fahrzeugbau	111,7	214,8	96,7	98,8	-54,0
<b>C</b>	<b>Verarbeitendes Gewerbe</b>	<b>77,6</b>	<b>77,8</b>	<b>94,1</b>	<b>107,0</b>	<b>+37,5</b>
	Vorleistungsgüterproduzenten	82,5	79,1	99,4	116,1	+46,8
	Investitionsgüterproduzenten	69,8	73,8	86,2	95,2	+29,0
	Gebrauchsgüterproduzenten	85,9	91,5	96,3	114,5	+25,1
	Verbrauchsgüterproduzenten	98,6	96,9	114,4	123,2	+27,1

## Noch: 2. Auftragseingangsindex im Verarbeitenden Gewerbe Nordrhein-Westfalens

### Nominalindex Insgesamt

Systematik-Nr.	Wirtschaftszweig Hauptgruppe	Jahr 2009	März 2009	Februar 2010	März 2010	Veränderung gegenüber Vorjahres- monat in %
<b>Basis 2005 = 100</b>						
13	Herstellung von Textilien	76,1	76,7	77,9	94,9	+23,7
14	Herstellung von Bekleidung	58,1	58,4	113,4	68,5	+17,3
17	Herstellung von Papier, Pappe und Waren daraus	96,5	102,2	100,4	112,5	+10,1
20	Herstellung von chemischen Erzeugnissen	85,4	82,5	100,8	115,5	+40,0
20.1	Herstellung von chemischen Grundstoffen, Düngemitteln und Stickstoffverbindungen, Kunststoffen in Primärformen und synthetischem Kautschuk in Primärformen	84,3	79,1	105,9	120,1	+51,8
21	Herstellung von pharmazeutischen Erzeugnissen	103,8	105,3	101,0	121,8	+15,7
24	Metallerzeugung und -bearbeitung	76,6	64,1	101,0	123,5	+92,7
24.1	Erzeugung von Roheisen, Stahl und Ferrolegierungen	78,1	63,5	109,9	133,6	+110,4
24.4	Erzeugung und erste Bearbeitung von NE-Metallen	86,0	70,4	105,9	131,5	+86,8
24.5	Gießereien	70,0	66,6	90,7	98,5	+47,9
25	Herstellung von Metallerzeugnissen	87,2	87,2	87,6	109,9	+26,0
25.5	Herstellung von Schmiede-, Press-, Zieh- und Stanzteilen, gewalzten Ringen und pulvermetallurgischen Erzeugnissen	77,3	76,3	94,4	104,7	+37,2
25.7	Herstellung von Schneidwaren, Werkzeugen, Schlössern und Beschlägen aus unedlen Metallen	83,2	82,5	79,5	99,2	+20,2
26	Herstellung von Datenverarbeitungsgeräten, elektronischen und optischen Erzeugnissen	45,1	49,1	48,0	60,9	+24,0
27	Herstellung von elektrischen Ausrüstungen	95,9	106,7	95,8	121,2	+13,6
27.1	Herstellung von Elektromotoren, Generatoren, Transformatoren, Elektrizitätsverteilungs- und -schalteinrichtungen	101,3	139,6	95,5	120,8	-13,5
28	Maschinenbau	86,3	98,2	97,2	119,1	+21,3
28.1	Herstellung von nicht wirtschaftszweigspezifischen Maschinen	89,8	86,1	91,6	109,6	+27,3
29	Herstellung von Kraftwagen und Kraftwagenteilen	67,4	68,4	79,9	83,9	+22,7
30	Sonstiger Fahrzeugbau	83,0	141,6	64,6	80,5	-43,1
<b>C</b>	<b>Verarbeitendes Gewerbe</b>	<b>80,7</b>	<b>81,9</b>	<b>92,2</b>	<b>108,7</b>	<b>+32,7</b>
	Vorleistungsgüterproduzenten	84,5	81,3	98,6	117,2	+44,2
	Investitionsgüterproduzenten	73,4	80,6	81,7	96,4	+19,6
	Gebrauchsgüterproduzenten	89,2	94,0	95,1	118,0	+25,5
	Verbrauchsgüterproduzenten	90,2	91,4	100,2	106,5	+16,5

## Noch: 2. Auftragseingangsindex im Verarbeitenden Gewerbe Nordrhein-Westfalens

### Realindex Inland

Systematik-Nr.	Wirtschaftszweig Hauptgruppe	Jahr 2009	März 2009	Februar 2010	März 2010	Veränderung gegenüber Vorjahres- monat in %
<b>Basis 2005 = 100</b>						
13	Herstellung von Textilien	71,0	75,1	70,9	88,4	+17,7
14	Herstellung von Bekleidung	53,4	55,2	96,5	60,2	+9,1
17	Herstellung von Papier, Pappe und Waren daraus	93,2	98,3	90,5	103,0	+4,8
20	Herstellung von chemischen Erzeugnissen	79,3	75,5	87,8	103,0	+36,4
20.1	Herstellung von chemischen Grundstoffen, Düngemitteln und Stickstoffverbindungen, Kunststoffen in Primärformen und synthetischem Kautschuk in Primärformen	77,0	71,2	92,7	106,5	+49,6
21	Herstellung von pharmazeutischen Erzeugnissen	97,7	103,7	85,4	99,6	-4,0
24	Metallerzeugung und -bearbeitung	82,8	71,2	109,2	129,0	+81,2
24.1	Erzeugung von Roheisen, Stahl und Ferrolegierungen	88,0	74,5	124,1	144,5	+94,0
24.4	Erzeugung und erste Bearbeitung von NE-Metallen	83,8	70,4	85,0	103,0	+46,3
24.5	Gießereien	62,8	58,4	80,2	92,4	+58,2
25	Herstellung von Metallerzeugnissen	80,9	79,4	81,1	101,3	+27,6
25.5	Herstellung von Schmiede-, Press-, Zieh- und Stanzteilen, gewalzten Ringen und pulvermetallurgischen Erzeugnissen	66,6	64,5	83,5	93,4	+44,8
25.7	Herstellung von Schneidwaren, Werkzeugen, Schlössern und Beschlägen aus unedlen Metallen	84,2	84,4	78,6	99,5	+17,9
26	Herstellung von Datenverarbeitungsgeräten, elektronischen und optischen Erzeugnissen	102,6	106,2	96,3	118,3	+11,4
27	Herstellung von elektrischen Ausrüstungen	84,6	96,2	82,4	106,9	+11,1
27.1	Herstellung von Elektromotoren, Generatoren, Transformatoren, Elektrizitätsverteilungs- und -schalteinrichtungen	93,5	131,9	87,7	106,4	-19,3
28	Maschinenbau	80,2	90,9	82,8	108,1	+18,9
28.1	Herstellung von nicht wirtschaftszweigspezifischen Maschinen	79,7	83,7	83,4	98,9	+18,2
29	Herstellung von Kraftwagen und Kraftwagenteilen	73,0	87,3	67,3	82,1	-6,0
30	Sonstiger Fahrzeugbau	56,9	79,8	38,1	62,5	-21,7
<b>C</b>	<b>Verarbeitendes Gewerbe</b>	<b>81,1</b>	<b>82,8</b>	<b>87,3</b>	<b>105,5</b>	<b>+27,4</b>
	Vorleistungsgüterproduzenten	83,9	80,5	94,9	112,7	+40,0
	Investitionsgüterproduzenten	74,9	86,2	72,0	93,8	+8,8
	Gebrauchsgüterproduzenten	88,2	92,1	90,1	117,5	+27,6
	Verbrauchsgüterproduzenten	83,0	86,2	88,3	92,7	+7,5

## Noch: 2. Auftragseingangsindex im Verarbeitenden Gewerbe Nordrhein-Westfalens

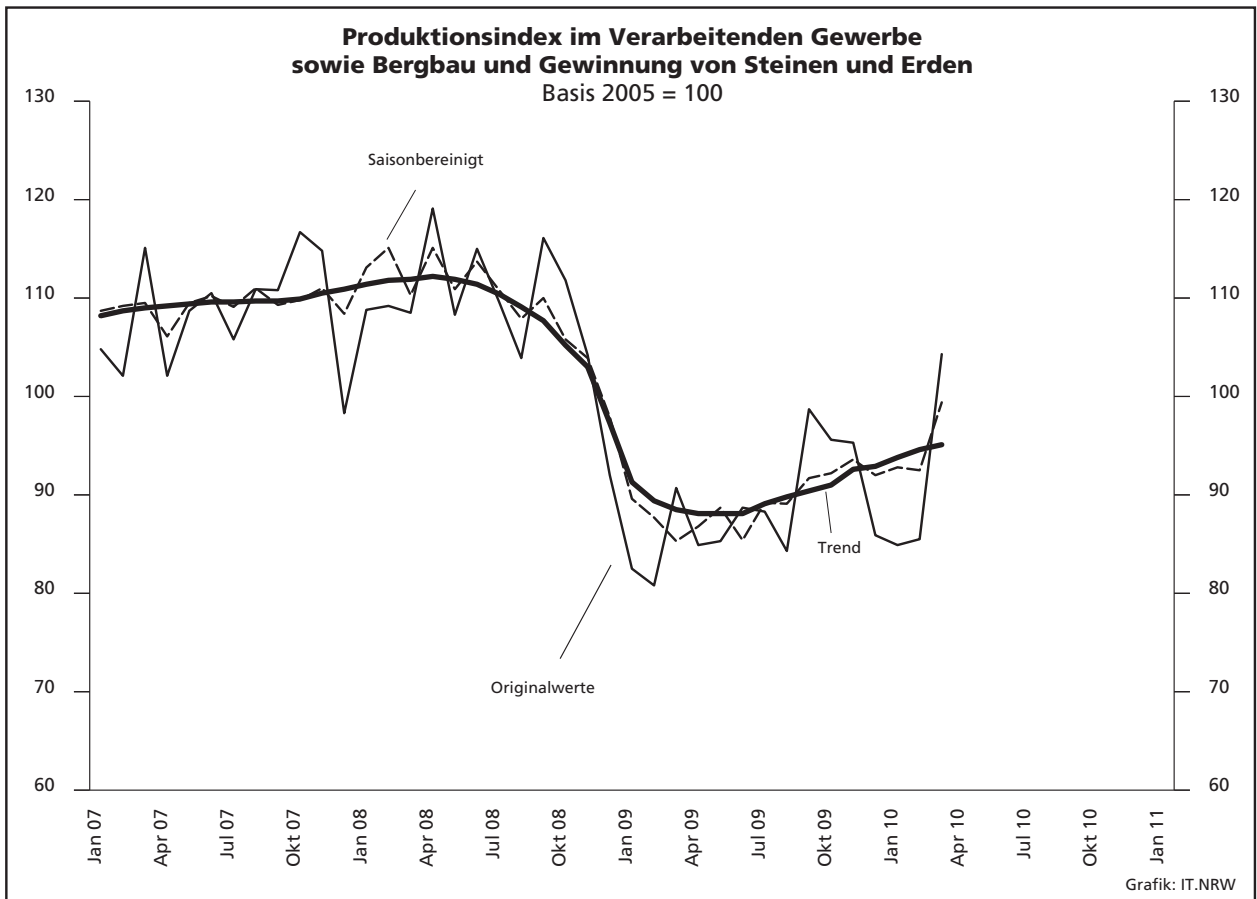
### Realindex Ausland

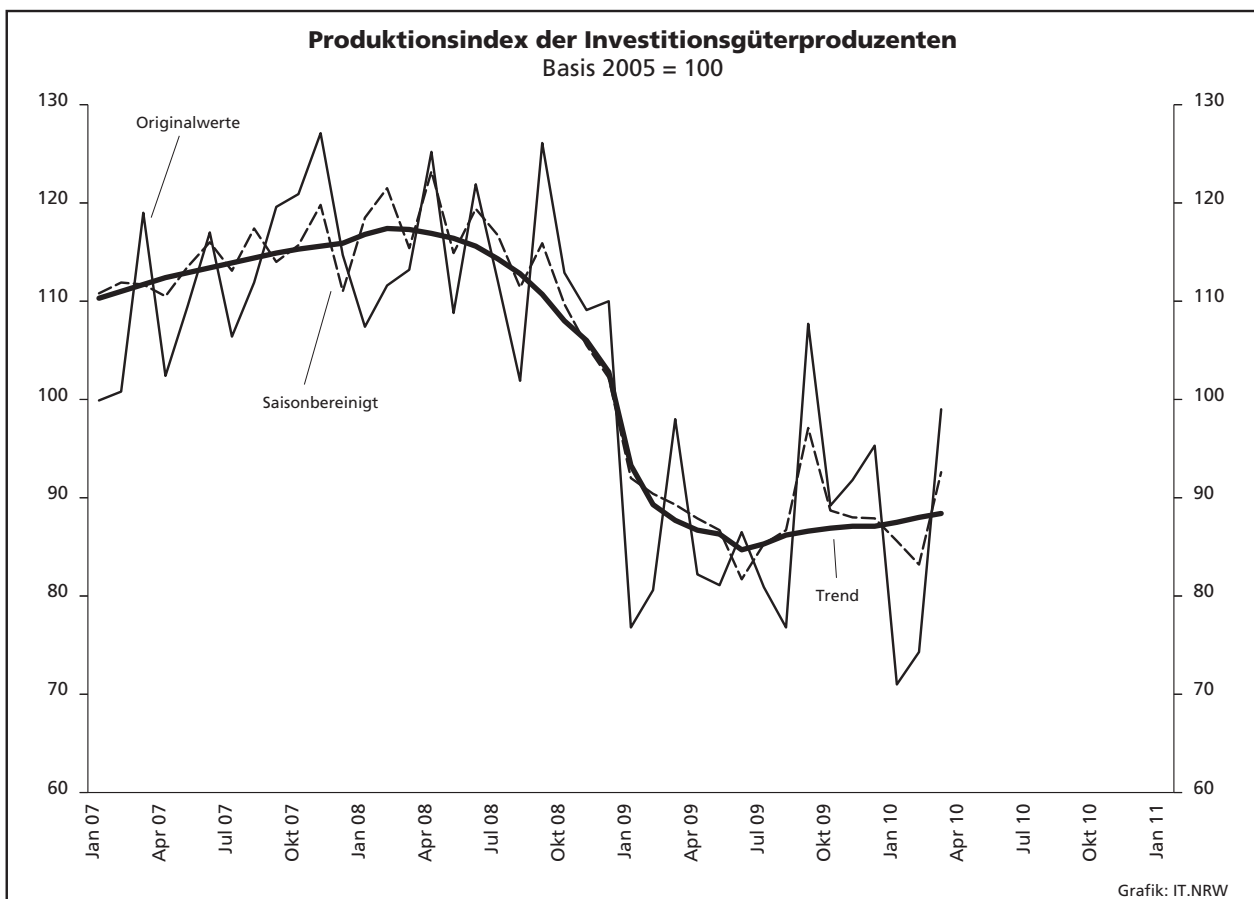
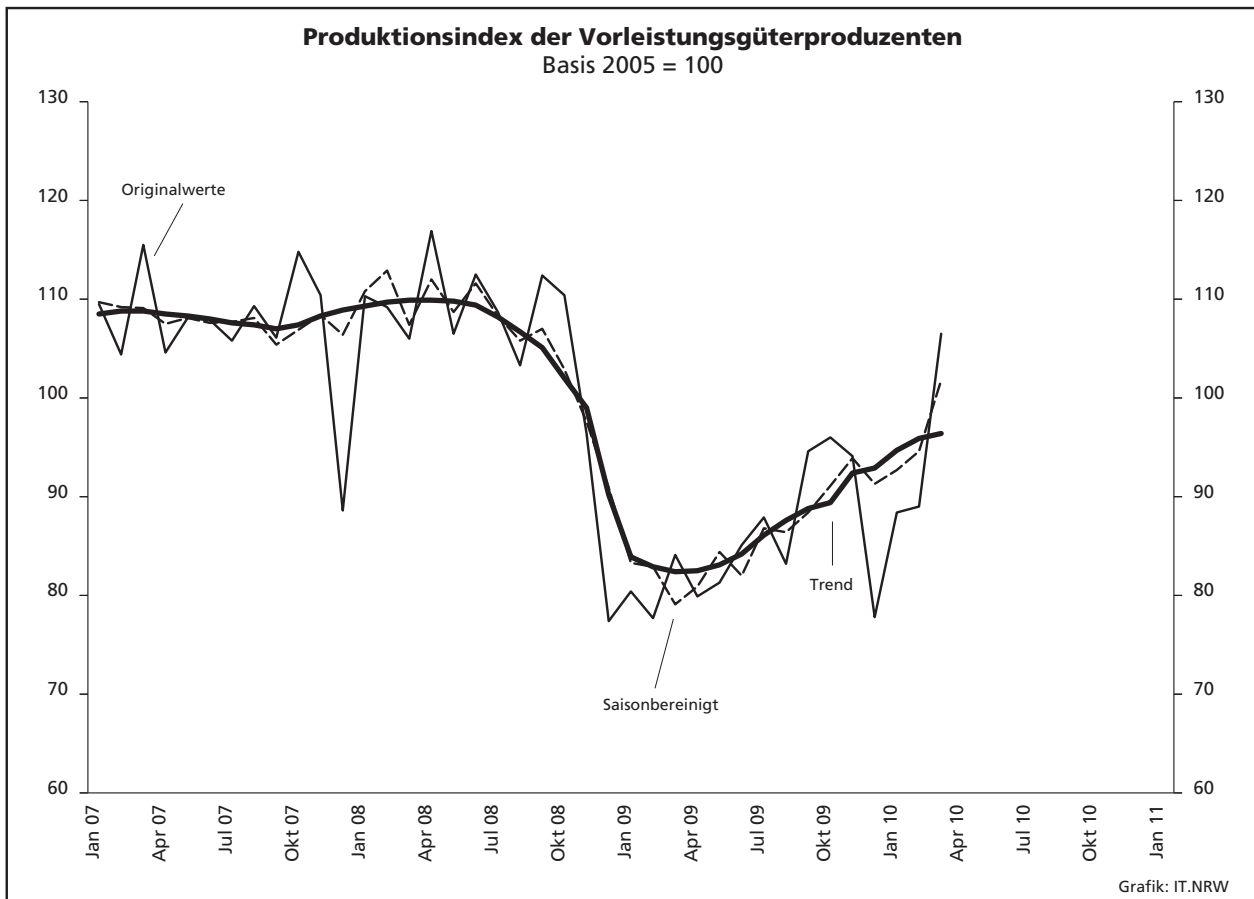
Systematik-Nr.	Wirtschaftszweig Hauptgruppe	Jahr 2009	März 2009	Februar 2010	März 2010	Veränderung gegenüber Vorjahres- monat in %
<b>Basis 2005 = 100</b>						
13	Herstellung von Textilien	76,8	72,0	80,9	95,4	+32,5
14	Herstellung von Bekleidung	64,8	62,6	139,6	80,5	+28,6
17	Herstellung von Papier, Pappe und Waren daraus	95,0	98,0	109,5	119,7	+22,1
20	Herstellung von chemischen Erzeugnissen	80,3	79,8	96,0	106,9	+34,0
20.1	Herstellung von chemischen Grundstoffen, Düngemitteln und Stickstoffverbindungen, Kunststoffen in Primärformen und synthetischem Kautschuk in Primärformen	80,2	78,2	99,1	109,7	+40,3
21	Herstellung von pharmazeutischen Erzeugnissen	99,7	96,9	105,3	129,5	+33,6
24	Metallerzeugung und -bearbeitung	61,6	46,5	80,9	97,9	+110,5
24.1	Erzeugung von Roheisen, Stahl und Ferrolegierungen	62,8	37,0	94,0	108,4	+193,0
24.4	Erzeugung und erste Bearbeitung von NE-Metallen	72,4	67,7	86,5	105,0	+55,1
24.5	Gießereien	57,6	56,0	75,8	73,3	+30,9
25	Herstellung von Metallerzeugnissen	81,0	82,2	84,5	105,8	+28,7
25.5	Herstellung von Schmiede-, Press-, Zieh- und Stanzteilen, gewalzten Ringen und pulvermetallurgischen Erzeugnissen	84,1	84,0	103,4	113,3	+34,9
25.7	Herstellung von Schneidwaren, Werkzeugen, Schlössern und Beschlägen aus unedlen Metallen	69,5	66,9	69,0	84,5	+26,3
26	Herstellung von Datenverarbeitungsgeräten, elektronischen und optischen Erzeugnissen	49,0	58,0	56,8	69,1	+19,1
27	Herstellung von elektrischen Ausrüstungen	99,6	108,4	101,2	123,3	+13,7
27.1	Herstellung von Elektromotoren, Generatoren, Transformatoren, Elektrizitätsverteilungs- und -schalteinrichtungen	101,4	134,5	96,6	127,9	-4,9
28	Maschinenbau	78,5	88,5	92,8	109,1	+23,3
28.1	Herstellung von nicht wirtschaftszweigspezifischen Maschinen	82,5	73,0	81,7	98,3	+34,7
29	Herstellung von Kraftwagen und Kraftwagenteilen	60,9	52,9	84,5	80,9	+52,9
30	Sonstiger Fahrzeugbau	94,6	179,3	84,2	86,2	-51,9
<b>C</b>	<b>Verarbeitendes Gewerbe</b>	<b>74,0</b>	<b>74,0</b>	<b>89,0</b>	<b>100,4</b>	<b>+35,7</b>
	Vorleistungsgüterproduzenten	79,3	76,8	94,1	109,2	+42,2
	Investitionsgüterproduzenten	66,1	68,9	81,5	89,3	+29,6
	Gebrauchsgüterproduzenten	85,9	91,2	96,5	114,1	+25,1
	Verbrauchsgüterproduzenten	91,1	89,1	106,4	113,0	+26,8

## Noch: 2. Auftragseingangsindex im Verarbeitenden Gewerbe Nordrhein-Westfalens

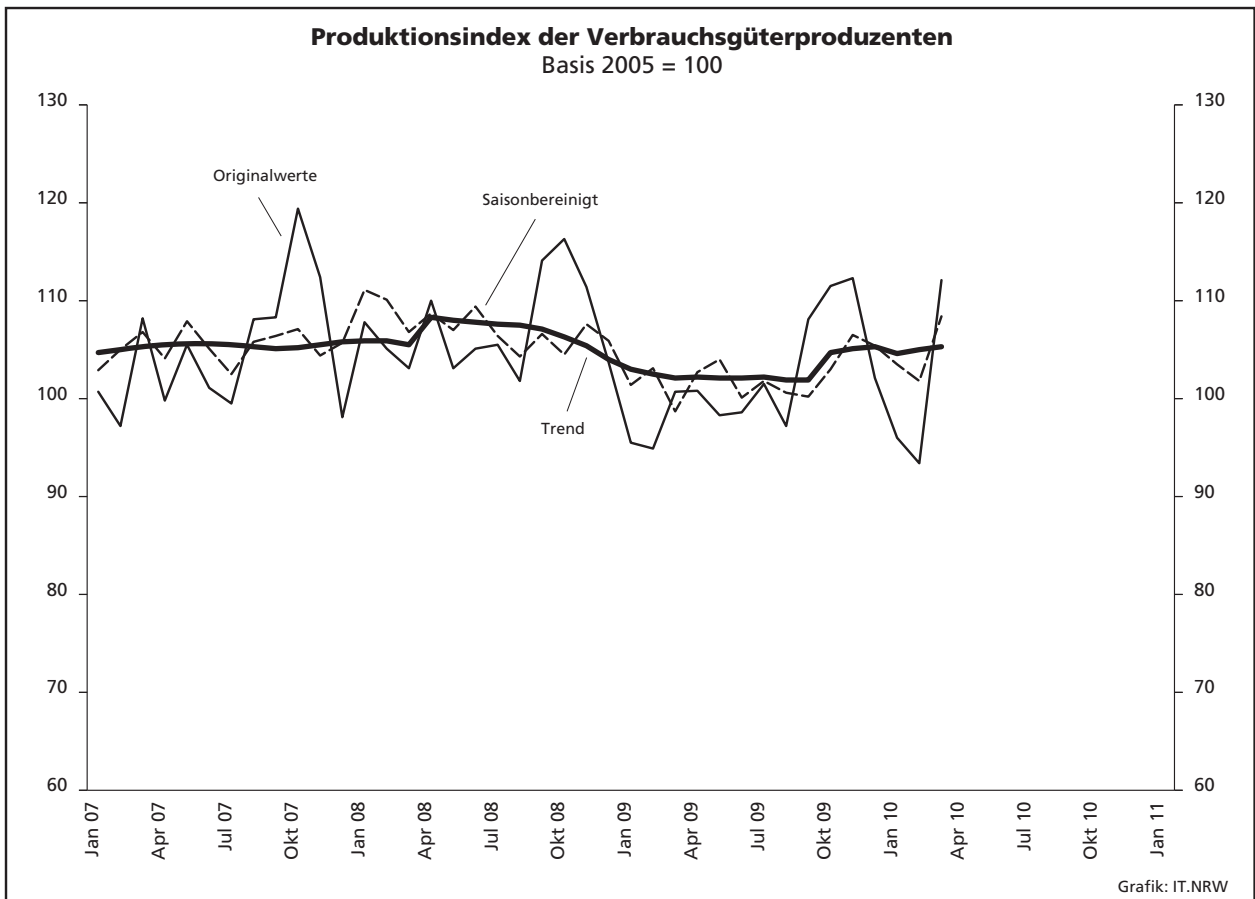
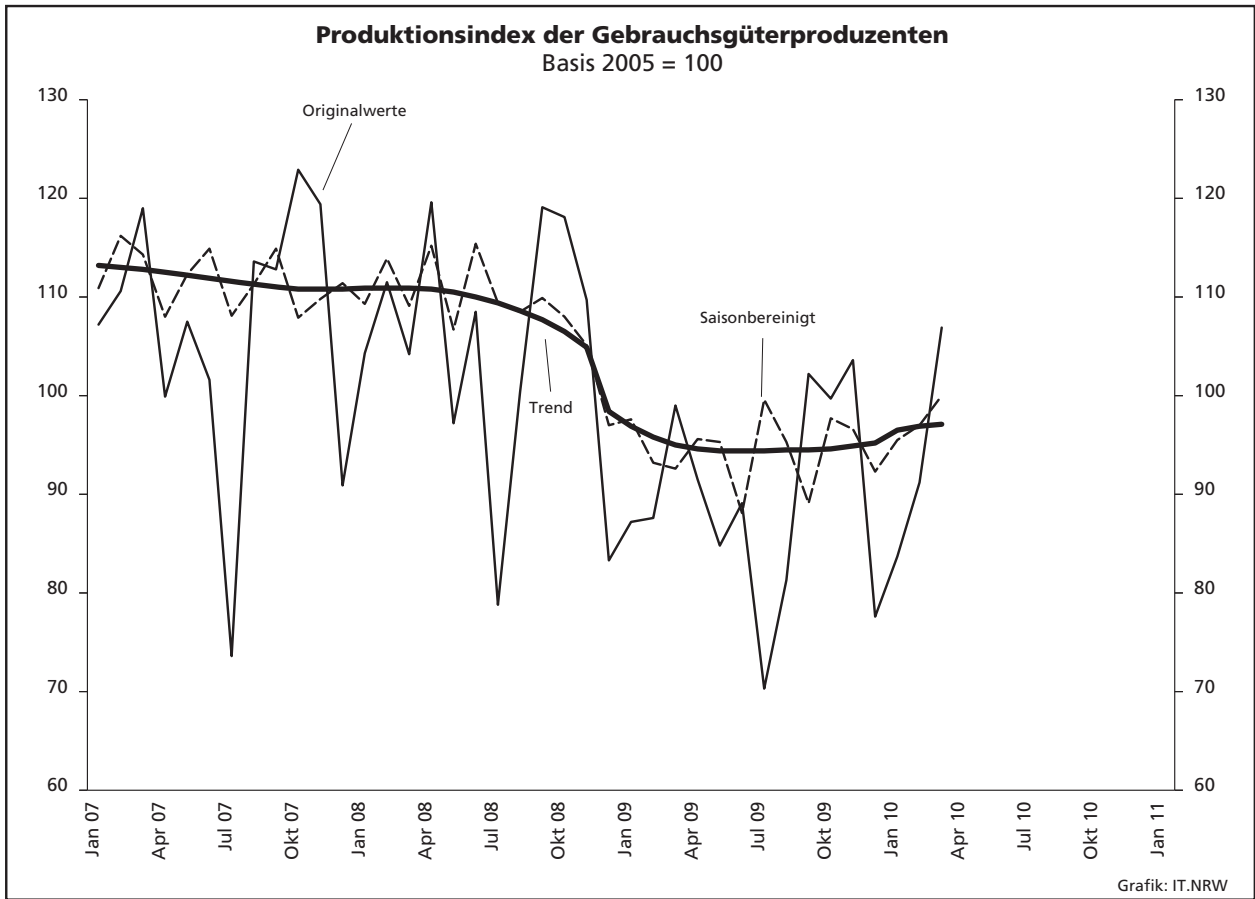
### Realindex Insgesamt

Systematik-Nr.	Wirtschaftszweig Hauptgruppe	Jahr 2009	März 2009	Februar 2010	März 2010	Veränderung gegenüber Vorjahres- monat in %
<b>Basis 2005 = 100</b>						
13	Herstellung von Textilien	73,4	73,8	75,0	91,3	+23,7
14	Herstellung von Bekleidung	57,3	57,7	111,2	67,1	+16,3
17	Herstellung von Papier, Pappe und Waren daraus	93,9	98,2	98,6	110,1	+12,1
20	Herstellung von chemischen Erzeugnissen	79,8	77,8	92,2	105,1	+35,1
20.1	Herstellung von chemischen Grundstoffen, Düngemitteln und Stickstoffverbindungen, Kunststoffen in Primärformen und synthetischem Kautschuk in Primärformen	78,8	75,0	96,2	108,2	+44,3
21	Herstellung von pharmazeutischen Erzeugnissen	98,7	100,5	94,7	113,6	+13,0
24	Metallerzeugung und -bearbeitung	73,9	60,8	97,3	115,9	+90,6
24.1	Erzeugung von Roheisen, Stahl und Ferrolegierungen	80,0	62,6	114,6	133,1	+112,6
24.4	Erzeugung und erste Bearbeitung von NE-Metallen	78,5	69,2	85,7	103,9	+50,1
24.5	Gießereien	60,9	57,5	78,7	85,6	+48,9
25	Herstellung von Metallerzeugnissen	80,9	80,4	82,3	102,8	+27,9
25.5	Herstellung von Schmiede-, Press-, Zieh- und Stanzteilen, gewalzten Ringen und pulvermetallurgischen Erzeugnissen	72,0	70,5	89,6	99,5	+41,1
25.7	Herstellung von Schneidwaren, Werkzeugen, Schlössern und Beschlägen aus unedlen Metallen	78,0	77,1	74,6	93,2	+20,9
26	Herstellung von Datenverarbeitungsgeräten, elektronischen und optischen Erzeugnissen	69,4	76,4	71,9	87,8	+14,9
27	Herstellung von elektrischen Ausrüstungen	91,1	101,6	90,5	114,1	+12,3
27.1	Herstellung von Elektromotoren, Generatoren, Transformatoren, Elektrizitätsverteilungs- und -schalteinrichtungen	96,8	133,0	91,3	115,3	-13,3
28	Maschinenbau	79,2	89,4	88,9	108,7	+21,6
28.1	Herstellung von nicht wirtschaftszweigspezifischen Maschinen	81,2	77,8	82,5	98,5	+26,6
29	Herstellung von Kraftwagen und Kraftwagenteilen	65,7	66,5	77,7	81,4	+22,4
30	Sonstiger Fahrzeugbau	73,0	122,1	57,7	72,6	-40,5
<b>C</b>	<b>Verarbeitendes Gewerbe</b>	<b>77,5</b>	<b>78,4</b>	<b>88,1</b>	<b>102,9</b>	<b>+31,3</b>
	Vorleistungsgüterproduzenten	81,8	78,8	94,5	111,1	+41,0
	Investitionsgüterproduzenten	69,6	75,9	77,7	91,1	+20,0
	Gebrauchsgüterproduzenten	87,0	91,6	93,6	115,6	+26,2
	Verbrauchsgüterproduzenten	86,3	87,4	95,6	101,0	+15,6









### 3. Produktionsindex<sup>\*)</sup> im Verarbeitenden Gewerbe sowie Bergbau und Gewinnung von Steinen und Erden Nordrhein-Westfalens

Systematik-Nr.	Wirtschaftszweig Hauptgruppe	Ge- wichtung	Jahr	März	Februar	März	Veränderung März 2010 gegenüber März 2009
		%	2009	2009	2010		%
<b>Basis 2005 = 100</b>							
<b>B</b>	<b>Bergbau und Gewinnung von Steinen und Erden</b>	<b>0,4</b>	<b>87,8</b>	<b>90,1</b>	<b>82,8</b>	<b>93,8</b>	<b>+4,1</b>
	darunter						
05	Kohlenbergbau	0,1	64,1	62,9	50,4	54,3	-13,7
08	Gewinnung von Steinen und Erden, sonstiger Bergbau	0,2	95,8	99,2	93,5	107,0	+7,9
<b>C</b>	<b>Verarbeitendes Gewerbe</b>	<b>77,8</b>	<b>89,3</b>	<b>85,3</b>	<b>92,6</b>	<b>99,4</b>	<b>+16,5</b>
	davon						
10	Herstellung von Nahrungs- und Futtermitteln	5,0	112,8	114,8	107,5	115,5	+0,6
11	Getränkeherstellung	1,3	90,6	90,2	84,8	96,3	+6,8
12	Tabakverarbeitung	0,1	104,0	97,0	108,1	110,8	+14,2
13	Herstellung von Textilien	1,0	74,8	69,1	80,0	85,6	+23,9
14	Herstellung von Bekleidung	0,3	64,4	67,3	61,4	65,8	-2,2
15	Herstellung von Leder, Lederwaren und Schuhen	0,1	93,6	89,3	109,6	116,7	+30,7
16	Herstellung von Holz-, Flecht-, Korb- und Korkwaren (ohne Möbel)	0,9	88,6	83,3	88,6	97,5	+17,0
17	Herstellung von Papier, Pappe und Waren daraus	2,1	75,8	69,9	77,3	80,3	+14,9
18	Herstellung von Druckerzeugnissen; Vervielfältigung von bespielten Ton-, Bild- und Datenträgern	1,6	95,3	94,5	97,4	101,4	+7,3
19	Kokerei und Mineralölverarbeitung	5,8	88,5	83,8	94,1	91,6	+9,3
20	Herstellung von chemischen Erzeugnissen	11,0	83,1	74,3	93,6	103,2	+38,9
21	Herstellung von pharmazeutischen Erzeugnissen	1,2	110,1	79,7	117,4	119,4	+49,8
22	Herstellung von Gummi- und Kunststoffwaren	3,3	95,7	90,8	98,1	105,1	+15,7
23	Herstellung von Glas- und Glaswaren, Keramik, Verarbeitung von Steinen und Erden	2,0	89,6	87,0	86,5	99,6	+14,5
24	Metallerzeugung und -bearbeitung	7,6	77,8	66,0	93,4	99,4	+50,6
25	Herstellung von Metallerzeugnissen	7,8	84,5	80,9	87,0	93,5	+15,6
26	Herstellung von Datenverarbeitungsgeräten, elektronischen und optischen Erzeugnissen	2,4	85,0	79,5	94,2	101,3	+27,4
27	Herstellung von elektrischen Ausrüstungen	4,5	97,0	96,5	106,5	109,4	+13,4
28	Maschinenbau	10,1	101,6	107,2	91,1	103,3	-3,6
29	Herstellung von Kraftwagen und Kraftwagenteilen	5,3	66,0	57,7	70,7	75,9	+31,5
30	Sonstiger Fahrzeugbau	0,4	95,4	92,1	77,8	82,4	-10,5
31	Herstellung von Möbeln	1,9	94,0	92,9	93,7	96,3	+3,7
32	Herstellung von sonstigen Waren	0,5	96,8	92,4	106,4	108,5	+17,4
33	Reparatur und Instandhaltung von Maschinen und Ausrüstungen	1,6	108,6	115,8	107,6	118,6	+2,4
<b>B – C</b>	<b>Verarbeitendes Gewerbe sowie Bergbau und Gewinnung von Steinen und Erden</b>	<b>78,2</b>	<b>89,3</b>	<b>85,3</b>	<b>92,5</b>	<b>99,4</b>	<b>+16,5</b>
<b>B – D, F</b>	<b>Produzierendes Gewerbe (einschl. Bau und Energie)</b>	<b>100</b>	<b>90,9</b>	<b>87,8</b>	<b>92,2</b>	<b>100,6</b>	<b>+14,6</b>
	Vorleistungsgüterproduzenten	38,1	85,9	79,1	94,6	101,8	+28,7
	Investitionsgüterproduzenten	20,8	88,5	89,3	83,2	92,6	+3,7
	Gebrauchsgüterproduzenten	2,7	94,4	92,6	97,0	100,0	+8,0
	Verbrauchsgüterproduzenten	10,7	102,3	98,7	101,8	108,4	+9,8
	Energie	15,5	88,0	84,9	97,6	95,0	+11,9

\*) von saisonalen und arbeitstäglichen Schwankungen bereinigt, rückwirkende Änderungen möglich.

**4. Betriebe, Beschäftigte, geleistete Arbeitsstunden, Entgelte und Umsatz  
in Nordrhein-Westfalen nach Wirtschaftszweigen**

Systematik-Nr.	Wirtschaftszweig a = März 2010 b = Veränderung gegenüber gleichem Vorjahreszeitraum in %		Betriebe	Beschäftigte	Geleistete Arbeits- stunden	Entgelte	Gesamtumsatz	
							insgesamt	darunter Auslands- umsatz
			Anzahl		1 000		1 000 EUR	
B	Bergbau und Gewinnung von Steinen und Erden	a	36	32 417	4 060	102 539	193 868	13 565
		b	-12,2	-7,5	-7,7	-1,4	+9,0	+1,7
05	Kohlenbergbau	a	24	30 286	3 754	95 563	156 831	3 624
		b	-11,1	-6,9	-7,5	-1,2	+6,5	.
08	Gewinnung von Steinen und Erden, sonstiger Bergbau	a	12	2 131	306	6 976	37 037	9 941
		b	-7,7	.	.	.	.	-7,3
C	Verarbeitendes Gewerbe	a	4 942	993 039	139 584	3 407 472	25 638 081	11 209 171
		b	-6,4	-5,7	+2,1	-0,2	+13,5	+17,3
10	Herstellung von Nahrungs- und Futtermitteln	a	419	69 773	9 948	176 283	2 330 736	448 331
		b	-0,7	-0,2	+2,1	+1,7	+1,8	+6,2
10.1	Schlachten und Fleischverarbeitung	a	101	14 896	2 193	33 713	729 728	131 430
		b	-9,8	-12,3	-10,4	-11,2	-5,6	+11,0
10.3	Obst- und Gemüseverarbeitung	a	28	5 443	788	14 712	224 687	45 717
		b	+12,0	+5,2	+7,1	+0,8	+11,4	+7,3
10.5	Milchverarbeitung	a	16	2 929	457	8 342	169 734	51 242
		b	-	+2,8	+3,9	+8,1	+9,5	+16,9
10.6	Mahl- und Schälmühlen, Herstellung von Stärke und Stärkeerzeugnissen	a	16	2 371	345	8 345	119 147	39 140
		b	+6,7	+0,3	+0,3	+2,2	+3,8	+6,1
10.7	Herstellung von Back- und Teigwaren	a	168	21 950	3 007	45 483	332 375	32 153
		b	+1,8	+2,7	+4,4	+4,8	+6,3	+2,5
10.8	Herstellung von sonstigen Nahrungsmitteln	a	62	19 110	2 675	55 569	581 324	107 268
		b	+1,6	+5,7	+10,4	+7,8	+16,9	+22,4
11	Getränkeherstellung	a	47	8 683	1 259	29 439	275 389	19 895
		b	-4,1	+1,4	+3,5	+2,8	-5,5	+9,8
12	Tabakverarbeitung	a	3	.	111	2 715	19 457	5 120
		b	-	.	+1,7	+0,4	.	.
13	Herstellung von Textilien	a	115	15 943	2 215	42 450	254 402	114 248
		b	-6,5	-6,5	+1,8	+2,9	+32,3	+44,1
13.2	Weberei	a	21	3 260	453	8 818	58 298	31 737
		b	-8,7	-16,7	-13,6	-9,8	+29,6	+52,4
13.3	Veredlung von Textilien und Bekleidung	a	16	.	.	.	.	.
		b	-15,8	.	.	.	.	.
13.9	Herstellung von sonstigen Textilwaren	a	76	10 765	1 487	28 574	170 832	70 377
		b	-2,6	+0,3	+10,6	+13,8	+40,1	+44,7
14	Herstellung von Bekleidung	a	25	4 131	592	12 260	144 566	60 489
		b	-21,9	-17,7	-14,1	-7,6	-5,3	-11,2
15	Herstellung von Leder, Lederwaren und Schuhen	a	12	.	257	4 236	49 584	19 649
		b	-	.	+8,5	+4,5	.	.
16	Herstellung von Holz-, Flecht-, Korb- und Korkwaren (ohne Möbel)	a	78	11 981	1 793	34 450	230 022	60 011
		b	-2,5	-5,4	+1,8	+0,2	+5,5	+9,8

**Noch: 4. Betriebe, Beschäftigte, geleistete Arbeitsstunden, Entgelte und Umsatz  
in Nordrhein-Westfalen nach Wirtschaftszweigen**

Systematik-Nr.	Wirtschaftszweig a = März 2010 b = Veränderung gegenüber gleichem Vorjahreszeitraum in %		Betriebe	Beschäftigte	Geleistete Arbeits- stunden	Entgelte	Gesamtumsatz	
							insgesamt	darunter Auslands- umsatz
17	Herstellung von Papier, Pappe und Waren daraus	a	155	28 169	4 015	90 725	693 725	314 476
		b	-4,3	-3,3	+2,2	+1,1	+7,6	+15,6
17.1	Herstellung von Holz- und Zellstoff, Papier, Karton und Pappe	a	36	7 701	1 086	27 640	263 000	163 696
		b	-	-4,9	+3,6	-0,8	+14,3	+25,4
17.2	Herstellung von Waren aus Papier, Karton und Pappe	a	119	20 468	2 929	63 085	430 725	150 780
		b	-5,6	-2,7	+1,7	+1,9	+3,9	+6,7
18	Herstellung von Druckerzeugnissen; Vervielfältigung von bespielten Ton-, Bild- und Datenträgern	a	138	18 819	2 657	58 453	285 069	46 750
		b	-9,2	-8,1	-0,9	-4,0	-0,2	+13,4
19	Kokerei und Mineralölverarbeitung	a	11	4 080	608	24 754	835 141	63 091
		b	-8,3	-28,5	-25,4	-26,1	+60,9	+40,9
20	Herstellung von chemischen Erzeugnissen	a	265	83 793	12 212	367 099	3 924 243	2 148 205
		b	-1,9	+2,1	+8,2	+11,9	+43,3	+45,2
20.1	Herstellung von chemischen Grundstoffen, Düngemitteln und Stickstoffverbindungen, Kunststoffen in Primärformen und synthe- tischem Kautschuk in Primärformen	a	119	46 134	6 622	209 014	2 646 172	1 494 775
		b	-0,8	+0,3	+7,0	+11,1	+40,4	+31,5
20.3	Herstellung von Anstrichmitteln, Druckfarben und Kitten	a	47	9 809	1 442	36 108	283 219	114 632
		b	-	-1,0	+1,0	+4,0	+23,6	+26,8
20.4	Herstellung von Seifen, Wasch-, Reinigungs- und Körperpflegemitteln sowie von Duftstoffen	a	35	15 182	2 235	63 325	572 701	243 484
		b	-5,4	+7,2	+12,8	+14,4	+47,5	+97,6
20.5	Herstellung von sonstigen chemischen Erzeugnissen	a	57	9 084	1 408	41 869	256 946	142 024
		b	-	-0,1	+8,2	+12,4	+19,5	+26,8
21	Herstellung von pharmazeutischen Erzeugnissen	a	37	11 841	1 688	48 536	435 998	237 866
		b	+2,8	-18,6	-17,3	-18,8	+12,3	+21,1
22	Herstellung von Gummi- und Kunststoffwaren	a	373	56 427	8 307	171 591	1 001 062	408 615
		b	-8,6	-6,6	+2,5	+1,5	+12,8	+14,5
22.1	Herstellung von Gummiwaren	a	40	7 451	1 175	24 080	158 913	76 725
		b	-4,8	-5,3	+11,8	+6,1	+27,8	+32,1
22.2	Herstellung von Kunststoffwaren	a	333	48 976	7 132	147 511	842 150	331 889
		b	-9,0	-6,8	+1,1	+0,8	+10,4	+11,1
23	Herstellung von Glas und Glaswaren, Keramik, Verarbeitung von Steinen und Erden	a	170	25 193	3 642	80 502	503 009	164 929
		b	-4,0	-5,8	-1,5	-3,9	+7,6	+9,3
23.1	Herstellung von Glas und Glaswaren	a	50	9 717	1 358	28 965	158 896	55 713
		b	-	-2,4	-0,8	-1,2	+10,5	-5,5
23.5	Herstellung von Zement, Kalk und gebranntem Gips	a	17	2 428	362	8 545	84 181	18 850
		b	-15,0	-15,3	-10,0	-17,2	-2,6	-8,8
23.6	Herstellung von Erzeugnissen aus Beton, Zement und Gips	a	42	4 448	664	15 019	79 228	14 346
		b	+2,4	+4,8	+9,0	+5,6	+3,2	+43,5
23.9	Herstellung von Schleifkörpern und Schleifmitteln auf Unterlage sowie sonstigen Erzeugnissen aus nicht- metallischen Mineralien a. n. g.	a	22	3 910	543	13 492	94 673	38 203
		b	-8,3	-14,1	-6,3	-9,0	+13,4	+36,5

**Noch: 4. Betriebe, Beschäftigte, geleistete Arbeitsstunden, Entgelte und Umsatz  
in Nordrhein-Westfalen nach Wirtschaftszweigen**

Systematik-Nr.	Wirtschaftszweig a = März 2010 b = Veränderung gegenüber gleichem Vorjahreszeitraum in %		Betriebe	Beschäftigte	Geleistete Arbeits- stunden	Entgelte	Gesamtumsatz	
							insgesamt	darunter Auslands- umsatz
			Anzahl		1 000		1 000 EUR	
24	Metallerzeugung und -bearbeitung	a	315	100 789	13 536	347 712	3 337 460	1 162 604
		b	-11,3	-8,1	+6,4	+1,2	+25,9	+22,0
24.2	Herstellung von Stahlrohren, Rohrform-, Rohrverschluss- und Rohrverbindungs- stücken aus Stahl	a	50	15 558	1 975	51 918	447 221	199 843
		b	-9,1	-6,0	+7,8	-6,1	-23,7	-32,8
24.3	Sonstige erste Bearbeitung von Eisen und Stahl	a	74	11 484	1 651	38 385	367 822	133 020
		b	-7,5	-8,1	+17,7	+7,0	+45,5	+57,2
24.4	Erzeugung und erste Bearbeitung von NE-Metallen	a	65	18 029	2 504	69 032	778 892	335 944
		b	-14,5	-9,4	+0,9	+3,2	+51,5	+45,0
24.5	Gießereien	a	89	19 251	2 572	62 337	306 037	122 126
		b	-15,2	-13,8	-1,9	-3,9	+5,4	+16,4
25	Herstellung von Metallerzeugnissen	a	866	123 103	17 144	381 424	1 938 069	667 960
		b	-10,4	-9,2	+2,5	-1,5	+8,5	+10,7
25.1	Stahl- und Leichtmetallbau	a	136	15 682	2 170	44 665	248 241	59 525
		b	+3,0	-2,9	-1,4	-3,1	-6,1	-4,3
25.5	Herstellung von Schmiede-, Press-, Zieh- und Stanzteilen, gewalzten Ringen und pulvermetallurgischen Erzeugnissen	a	151	27 581	3 789	88 092	511 945	186 115
		b	-10,1	-13,3	+2,4	-2,6	+11,2	+9,4
25.6	Oberflächenveredlung und Wärme- behandlung; Mechanik a. n. g.	a	161	16 315	2 357	45 812	194 709	42 712
		b	-18,3	-11,2	+0,5	-0,9	+6,6	+1,2
25.7	Herstellung von Schneidwaren, Werk- zeugen, Schlössern und Beschlägen aus unedlen Metallen	a	191	33 647	4 594	107 536	466 898	182 453
		b	-10,3	-7,4	+2,8	-1,5	+12,3	+17,0
25.9	Herstellung von sonstigen Metallwaren	a	198	26 919	3 836	85 405	488 588	188 796
		b	-12,0	-8,8	+7,1	+1,3	+14,7	+19,9
26	Herstellung von Datenverarbeitungs- geräten, elektronischen und optischen Erzeugnissen	a	154	25 015	3 636	89 895	458 947	245 769
		b	-0,6	+3,7	+7,3	+2,4	+9,7	+32,6
26.3	Herstellung von Geräten und Einrichtungen der Telekommunikationstechnik	a	20	4 247	582	19 325	92 958	42 270
		b	+17,6	+1,5	+1,5	-12,8	-13,9	+10,7
26.5	Herstellung von Mess-, Kontroll-, Navigations- u. ä. Instrumenten und Vorrichtungen; Herstellung von Uhren	a	82	11 562	1 681	40 149	175 515	102 973
		b	-1,2	-3,9	+0,1	-3,8	+16,6	+29,2
27	Herstellung von elektrischen Ausrüstungen	a	276	75 072	10 462	264 276	1 524 116	782 987
		b	-11,5	-6,5	+0,9	-0,3	+12,2	+16,2
27.1	Herstellung von Elektromotoren, Genera- toren, Transformatoren, Elektrizitäts- verteilungs- und -schaltanlagen	a	107	24 634	3 506	88 482	526 259	248 487
		b	-17,1	-15,4	-9,4	-9,1	+0,2	-3,3
27.3	Herstellung von Kabeln und elektrischem Installationsmaterial	a	69	22 781	3 218	81 148	419 002	214 458
		b	-4,2	+4,4	+19,8	+13,1	+32,1	+47,6
27.4	Herstellung von elektrischen Lampen und Leuchten	a	45	8 338	1 191	24 373	128 132	60 063
		b	-8,2	-7,4	-3,6	-4,4	+6,8	+13,7
27.5	Herstellung von Haushaltsgeräten	a	19	12 449	1 617	44 206	285 261	161 160
		b	-13,6	-4,0	-0,6	-0,1	+3,0	+2,7

**Noch: 4. Betriebe, Beschäftigte, geleistete Arbeitsstunden, Entgelte und Umsatz  
in Nordrhein-Westfalen nach Wirtschaftszweigen**

Systematik-Nr.	Wirtschaftszweig a = März 2010 b = Veränderung gegenüber gleichem Vorjahreszeitraum in %		Betriebe	Beschäftigte	Geleistete Arbeits- stunden	Entgelte	Gesamtumsatz	
							insgesamt	darunter Auslands- umsatz
			Anzahl		1 000		1 000 EUR	
28	Maschinenbau	a	822	171 952	24 319	654 447	3 222 356	1 913 013
		b	-5,6	-7,5	-3,2	-4,0	-6,9	-4,8
28.1	Herstellung von nicht wirtschaftszweig- spezifischen Maschinen	a	210	61 334	8 947	234 751	1 265 426	707 388
		b	-7,5	-8,3	-1,3	-1,6	+2,6	+7,8
28.4	Herstellung von Werkzeugmaschinen	a	78	15 192	2 096	55 382	218 984	130 711
		b	-7,1	-7,7	-2,8	-9,8	-22,9	-27,6
28.9	Herstellung von Maschinen für sonstige bestimmte Wirtschaftszweige	a	240	44 769	6 198	184 533	829 383	616 988
		b	-5,9	-4,5	-2,9	+2,0	-3,7	+1,9
29	Herstellung von Kraftwagen und Kraftwagenteilen	a	176	78 990	10 222	277 328	2 875 547	1 918 013
		b	-	-3,8	+17,5	+4,2	+17,3	+30,3
29.1	Herstellung von Kraftwagen und Kraftwagenmotoren	a	8	29 403	3 443	106 128	1 942 906	1 524 721
		b	-	-2,8	+24,8	-5,3	+8,5	+26,1
29.2	Herstellung von Karosserien, Aufbauten und Anhängern	a	39	7 656	964	20 423	149 725	72 159
		b	-7,1	-10,8	+3,8	+2,1	+26,2	+56,4
29.3	Herstellung von Teilen und Zubehör für Kraftwagen	a	129	41 931	5 814	150 777	782 916	321 132
		b	+2,4	-3,0	+15,9	+12,5	+44,6	+48,6
30	Sonstiger Fahrzeugbau	a	27	7 465	1 077	26 399	174 744	114 900
		b	-20,6	-19,7	-17,9	-14,9	-7,7	-10,9
30.2	Schienenfahrzeugbau	a	9	5 100	717	19 322	121 683	98 726
		b	-30,8	-22,8	-21,2	-17,9	-11,0	-11,0
31	Herstellung von Möbeln	a	183	28 648	4 039	80 910	565 332	152 135
		b	-7,6	-6,2	-2,0	-2,7	+2,8	+5,7
32	Herstellung von sonstigen Waren	a	67	8 998	1 284	25 404	139 440	45 713
		b	+6,3	+0,9	+5,1	+4,6	+11,6	+20,7
32.4	Herstellung von Spielwaren	a	8	1 356	211	3 877	39 531	7 035
		b	-20,0	-6,7	-1,9	-6,2	+15,6	+26,5
32.5	Herstellung von medizinischen und zahnmedizinischen Apparaten und Materialien	a	37	4 754	656	13 179	55 416	21 021
		b	+12,1	+2,4	+3,8	+4,2	+9,1	+13,1
33	Reparatur und Installation von Maschinen und Ausrüstungen	a	208	31 763	4 563	116 184	419 669	94 400
		b	-2,3	+0,1	+1,3	-5,5	-11,6	-38,2
33.1	Reparatur von Metallerzeugnissen, Maschinen und Ausrüstungen	a	114	16 731	2 429	59 535	219 134	49 313
		b	+2,7	+9,4	+13,4	+1,1	+2,9	+42,6
33.2	Installation von Maschinen und Ausrüstungen a. n. g.	a	94	15 032	2 133	56 649	200 535	45 087
		b	-7,8	-8,6	-9,6	-11,6	-23,4	-61,8
	<b>Insgesamt</b>	<b>a</b>	<b>4 978</b>	<b>1 025 456</b>	<b>143 644</b>	<b>3 510 011</b>	<b>25 831 949</b>	<b>11 222 736</b>
		<b>b</b>	<b>-6,5</b>	<b>-5,8</b>	<b>+1,8</b>	<b>-0,3</b>	<b>+13,4</b>	<b>+17,2</b>

### 5. Umsatz in Nordrhein-Westfalen nach Wirtschaftszweigen

Systematik-Nr.	Wirtschaftszweig a = März 2010 b = Veränderung gegenüber gleichem Vorjahreszeitraum in %		Gesamtumsatz	Auslandsumsatz		Anteil Auslandsumsatz am Gesamtumsatz (Exportquote)
				insgesamt	darunter Eurozone	
				1 000 EUR		
B	Bergbau und Gewinnung von Steinen und Erden	a	193 868	13 565	11 905	7,0
		b	+9,0	+1,7	-2,2	x
05	Kohlenbergbau	a	156 831	3 624	2 903	2,3
		b	+6,5	.	.	x
08	Gewinnung von Steinen und Erden, sonstiger Bergbau	a	37 037	9 941	9 001	26,8
		b	.	-7,3	-9,3	x
C	Verarbeitendes Gewerbe	a	25 638 081	11 209 171	6 033 080	43,7
		b	+13,5	+17,3	+19,5	x
10	Herstellung von Nahrungs- und Futtermitteln	a	2 330 736	448 331	337 262	19,2
		b	+1,8	+6,2	-0,8	x
10.1	Schlachten und Fleischverarbeitung	a	729 728	131 430	100 405	18,0
		b	-5,6	+11,0	+3,7	x
10.3	Obst- und Gemüseverarbeitung	a	224 687	45 717	42 465	20,3
		b	+11,4	+7,3	+6,8	x
10.5	Milchverarbeitung	a	169 734	51 242	47 240	30,2
		b	+9,5	+16,9	+18,2	x
10.6	Mahl- und Schälmaschinen, Herstellung von Stärke und Stärkeerzeugnissen	a	119 147	39 140	20 168	32,8
		b	+3,8	+6,1	-13,6	x
10.7	Herstellung von Back- und Teigwaren	a	332 375	32 153	24 608	9,7
		b	+6,3	+2,5	+0,2	x
10.8	Herstellung von sonstigen Nahrungsmitteln	a	581 324	107 268	66 089	18,5
		b	+16,9	+22,4	+9,0	x
11	Getränkeherstellung	a	275 389	19 895	.	7,2
		b	-5,5	+9,8	.	x
12	Tabakverarbeitung	a	19 457	5 120	.	26,3
		b	.	.	.	x
13	Herstellung von Textilien	a	254 402	114 248	63 742	44,9
		b	+32,3	+44,1	+23,8	x
13.2	Weberei	a	58 298	31 737	20 920	54,4
		b	+29,6	+52,4	+40,6	x
13.3	Veredlung von Textilien und Bekleidung	a	.	.	.	.
		b	.	.	.	x
13.9	Herstellung von sonstigen Textilwaren	a	170 832	70 377	34 578	41,2
		b	+40,1	+44,7	+19,6	x
14	Herstellung von Bekleidung	a	144 566	60 489	41 078	41,8
		b	-5,3	-11,2	-8,4	x
15	Herstellung von Leder, Lederwaren und Schuhen	a	49 584	19 649	11 248	39,6
		b	.	.	+96,0	x
16	Herstellung von Holz-, Flecht-, Korb- und Korkwaren (ohne Möbel)	a	230 022	60 011	40 475	26,1
		b	+5,5	+9,8	+5,6	x

### Noch: 5. Umsatz in Nordrhein-Westfalen nach Wirtschaftszweigen

Systematik-Nr.	Wirtschaftszweig a = März 2010 b = Veränderung gegenüber gleichem Vorjahreszeitraum in %		Gesamtumsatz	Auslandsumsatz		Anteil Auslandsumsatz am Gesamtumsatz (Exportquote)
				insgesamt	darunter Eurozone	
				1 000 EUR		%
17	Herstellung von Papier, Pappe und Waren daraus	a b	693 725 +7,6	314 476 +15,6	215 180 +12,2	45,3 x
17.1	Herstellung von Holz- und Zellstoff, Papier, Karton und Pappe	a b	263 000 +14,3	163 696 +25,4	100 851 +24,0	62,2 x
17.2	Herstellung von Waren aus Papier, Karton und Pappe	a b	430 725 +3,9	150 780 +6,7	114 329 +3,4	35,0 x
18	Herstellung von Druckerzeugnissen; Vervielfältigung von bespielten Ton-, Bild- und Datenträgern	a b	285 069 -0,2	46 750 +13,4	36 501 +13,0	16,4 x
19	Kokerei und Mineralölverarbeitung	a b	835 141 +60,9	63 091 +40,9	57 724 +48,8	7,6 x
20	Herstellung von chemischen Erzeugnissen	a b	3 924 243 +43,3	2 148 205 +45,2	1 165 801 +45,1	54,7 x
20.1	Herstellung von chemischen Grundstoffen, Düngemitteln und Stickstoffverbindungen, Kunststoffen in Primärformen und synthe- tischem Kautschuk in Primärformen	a b	2 646 172 +40,4	1 494 775 +31,5	784 146 +30,9	56,5 x
20.3	Herstellung von Anstrichmitteln, Druckfarben und Kitten	a b	283 219 +23,6	114 632 +26,8	66 802 +17,5	40,5 x
20.4	Herstellung von Seifen, Wasch-, Reinigungs- und Körperpflegemitteln sowie von Duftstoffen	a b	572 701 +47,5	243 484 +97,6	159 939 +112,8	42,5 x
20.5	Herstellung von sonstigen chemischen Erzeugnissen	a b	256 946 +19,5	142 024 +26,8	64 923 +9,4	55,3 x
21	Herstellung von pharmazeutischen Erzeugnissen	a b	435 998 +12,3	237 866 +21,1	96 559 +22,3	54,6 x
22	Herstellung von Gummi- und Kunststoffwaren	a b	1 001 062 +12,8	408 615 +14,5	246 376 +13,5	40,8 x
22.1	Herstellung von Gummiwaren	a b	158 913 +27,8	76 725 +32,1	34 831 +18,7	48,3 x
22.2	Herstellung von Kunststoffwaren	a b	842 150 +10,4	331 889 +11,1	211 545 +12,7	39,4 x
23	Herstellung von Glas und Glaswaren, Keramik, Verarbeitung von Steinen und Erden	a b	503 009 +7,6	164 929 +9,3	107 159 +14,2	32,8 x
23.1	Herstellung von Glas und Glaswaren	a b	158 896 +10,5	55 713 -5,5	37 488 -0,5	35,1 x
23.5	Herstellung von Zement, Kalk und gebranntem Gips	a b	84 181 -2,6	18 850 -8,8	16 825 -5,8	22,4 x
23.6	Herstellung von Erzeugnissen aus Beton, Zement und Gips	a b	79 228 +3,2	14 346 +43,5	12 839 +45,2	18,1 x
23.9	Herstellung von Schleifkörpern und Schleif- mitteln auf Unterlage sowie sonstigen Erzeugnissen aus nichtmetallischen Mineralien a. n. g.	a b	94 673 +13,4	38 203 +36,5	21 517 +44,8	40,4 x



### Noch: 5. Umsatz in Nordrhein-Westfalen nach Wirtschaftszweigen

Systematik-Nr.	Wirtschaftszweig a = März 2010 b = Veränderung gegenüber gleichem Vorjahreszeitraum in %		Gesamtumsatz	Auslandsumsatz		Anteil Auslandsumsatz am Gesamtumsatz (Exportquote)
				insgesamt	darunter Eurozone	
				1 000 EUR		%
24	Metallerzeugung und -bearbeitung	a	3 337 460	1 162 604	641 446	34,8
		b	+25,9	+22,0	+12,8	x
24.2	Herstellung von Stahlrohren, Rohrform-, Rohrverschluss- und Rohrverbindungsstücken aus Stahl	a	447 221	199 843	102 896	44,7
		b	-23,7	-32,8	-46,1	x
24.3	Sonstige erste Bearbeitung von Eisen und Stahl	a	367 822	133 020	80 254	36,2
		b	+45,5	+57,2	+55,2	x
24.4	Erzeugung und erste Bearbeitung von NE-Metallen	a	778 892	335 944	187 670	43,1
		b	+51,5	+45,0	+39,9	x
24.5	Gießereien	a	306 037	122 126	87 673	39,9
		b	+5,4	+16,4	+39,1	x
25	Herstellung von Metallerzeugnissen	a	1 938 069	667 960	448 942	34,5
		b	+8,5	+10,7	+13,1	x
25.1	Stahl- und Leichtmetallbau	a	248 241	59 525	43 115	24,0
		b	-6,1	-4,3	-0,8	x
25.5	Herstellung von Schmiede-, Press-, Zieh- und Stanzteilen, gewalzten Ringen und pulvermetallurgischen Erzeugnissen	a	511 945	186 115	140 273	36,4
		b	+11,2	+9,4	+21,1	x
25.6	Oberflächenveredlung und Wärmebe- handlung; Mechanik a. n. g.	a	194 709	42 712	21 928	21,9
		b	+6,6	+1,2	-12,7	x
25.7	Herstellung von Schneidwaren, Werkzeugen, Schlössern und Beschlägen aus unedlen Metallen	a	466 898	182 453	115 219	39,1
		b	+12,3	+17,0	+15,7	x
25.9	Herstellung von sonstigen Metallwaren	a	488 588	188 796	123 242	38,6
		b	+14,7	+19,9	+20,3	x
26	Herstellung von Datenverarbeitungs- geräten, elektronischen und optischen Erzeugnissen	a	458 947	245 769	111 386	53,6
		b	+9,7	+32,6	+22,5	x
26.3	Herstellung von Geräten und Einrichtungen der Telekommunikationstechnik	a	92 958	42 270	26 556	45,5
		b	-13,9	+10,7	+7,6	x
26.5	Herstellung von Mess-, Kontroll-, Navigations- u. ä. Instrumenten und Vorrichtungen; Herstellung von Uhren	a	175 515	102 973	45 104	58,7
		b	+16,6	+29,2	+13,3	x
27	Herstellung von elektrischen Ausrüstungen	a	1 524 116	782 987	408 268	51,4
		b	+12,2	+16,2	+27,3	x
27.1	Herstellung von Elektromotoren, Genera- toren, Transformatoren, Elektrizitäts- verteilungs- und -schalteinrichtungen	a	526 259	248 487	112 639	47,2
		b	+0,2	-3,3	+7,8	x
27.3	Herstellung von Kabeln und elektrischem Installationsmaterial	a	419 002	214 458	105 819	51,2
		b	+32,1	+47,6	+44,6	x
27.4	Herstellung von elektrischen Lampen und Leuchten	a	128 132	60 063	36 887	46,9
		b	+6,8	+13,7	+3,8	x
27.5	Herstellung von Haushaltsgeräten	a	285 261	161 160	108 762	56,5
		b	+3,0	+2,7	+43,3	x

### Noch: 5. Umsatz in Nordrhein-Westfalen nach Wirtschaftszweigen

Systematik-Nr.	Wirtschaftszweig a = März 2010 b = Veränderung gegenüber gleichem Vorjahreszeitraum in %		Gesamtumsatz	Auslandsumsatz		Anteil Auslandsumsatz am Gesamtumsatz (Exportquote)
				insgesamt	darunter Eurozone	
				1 000 EUR		
28	Maschinenbau	a	3 222 356	1 913 013	664 903	59,4
		b	-6,9	-4,8	-4,0	x
28.1	Herstellung von nicht wirtschaftszweig-spezifischen Maschinen	a	1 265 426	707 388	258 875	55,9
		b	+2,6	+7,8	+8,4	x
28.4	Herstellung von Werkzeugmaschinen	a	218 984	130 711	41 174	59,7
		b	-22,9	-27,6	-33,7	x
28.9	Herstellung von Maschinen für sonstige bestimmte Wirtschaftszweige	a	829 383	616 988	148 538	74,4
		b	-3,7	+1,9	+3,0	x
29	Herstellung von Kraftwagen und Kraftwagenteilen	a	2 875 547	1 918 013	1 042 643	66,7
		b	+17,3	+30,3	+36,1	x
29.1	Herstellung von Kraftwagen und Kraftwagenmotoren	a	1 942 906	1 524 721	.	78,5
		b	+8,5	+26,1	.	x
29.2	Herstellung von Karosserien, Aufbauten und Anhängern	a	149 725	72 159	.	48,2
		b	+26,2	+56,4	.	x
29.3	Herstellung von Teilen und Zubehör für Kraftwagen	a	782 916	321 132	212 407	41,0
		b	+44,6	+48,6	+48,9	x
30	Sonstiger Fahrzeugbau	a	174 744	114 900	73 647	65,8
		b	-7,7	-10,9	-20,8	x
30.2	Schienenfahrzeugbau	a	121 683	98 726	65 014	81,1
		b	-11,0	-11,0	-22,4	x
31	Herstellung von Möbeln	a	565 332	152 135	117 320	26,9
		b	+2,8	+5,7	+4,3	x
32	Herstellung von sonstigen Waren	a	139 440	45 713	29 149	32,8
		b	+11,6	+20,7	+23,9	x
32.4	Herstellung von Spielwaren	a	39 531	7 035	5 695	17,8
		b	+15,6	+26,5	+43,1	x
32.5	Herstellung von medizinischen und zahnmedizinischen Apparaten und Materialien	a	55 416	21 021	13 139	37,9
		b	+9,1	+13,1	+13,1	x
33	Reparatur und Installation von Maschinen und Ausrüstungen	a	419 669	94 400	53 387	22,5
		b	-11,6	-38,2	+93,8	x
33.1	Reparatur von Metallernzeugnissen, Maschinen und Ausrüstungen	a	219 134	49 313	17 316	22,5
		b	+2,9	+42,6	+3,3	x
33.2	Installation von Maschinen und Ausrüstungen a. n. g.	a	200 535	45 087	36 071	22,5
		b	-23,4	-61,8	+234,3	x
	<b>Insgesamt</b>	<b>a</b>	<b>25 831 949</b>	<b>11 222 736</b>	<b>6 044 984</b>	<b>43,4</b>
		<b>b</b>	<b>+13,4</b>	<b>+17,2</b>	<b>+19,4</b>	<b>x</b>

**6. Betriebe, Beschäftigte, geleistete Arbeitsstunden, Entgelte und Umsatz  
des Verarbeitenden Gewerbes sowie des Bergbaus und der Gewinnung  
von Steinen und Erden nach Verwaltungsbezirken  
Berichtsmonat März 2010**

Verwaltungsbezirk	Betriebe	Beschäftigte	Geleistete Arbeits- stunden	Entgelte	Gesamtumsatz	
					insgesamt	darunter Auslands- umsatz
	Anzahl		1 000	1 000 EUR		
<b>Kreisfreie Städte</b>						
Düsseldorf	64	30 447	3 821	126 666	952 817	441 344
Duisburg	64	31 854	4 319	115 653	1 005 950	289 594
Essen	77	14 337	2 042	53 674	374 876	153 553
Krefeld	65	18 612	2 544	70 603	660 105	361 120
Mönchengladbach	69	13 381	1 936	51 821	303 656	171 522
Mülheim an der Ruhr	39	11 645	1 663	44 073	284 610	92 225
Oberhausen	32	6 861	948	30 958	249 858	156 787
Remscheid	67	11 347	1 629	44 905	204 090	107 797
Solingen	62	9 199	1 320	27 398	149 265	56 282
Wuppertal	97	21 321	3 107	79 423	290 356	152 780
<b>Kreise</b>						
Kleve	68	8 743	1 225	26 524	203 365	93 088
Mettmann	198	34 639	4 986	128 734	728 614	298 377
Rhein-Kreis Neuss	95	24 538	3 631	100 113	840 780	457 582
Viersen	86	11 793	1 640	35 342	251 491	63 923
Wesel	87	18 789	2 590	62 983	441 417	219 108
<b>Reg.-Bez. Düsseldorf</b>	<b>1 170</b>	<b>267 506</b>	<b>37 400</b>	<b>998 871</b>	<b>6 941 251</b>	<b>3 115 082</b>
<b>Kreisfreie Städte</b>						
Bonn	32	6 597	942	26 169	94 811	36 575
Köln	124	45 526	6 533	187 141	2 453 257	1 479 736
Leverkusen	32	12 579	1 772	51 240	605 882	432 399
<b>Kreise</b>						
Städteregion Aachen	126	29 717	4 397	106 944	783 104	390 180
Düren	75	14 703	2 236	51 779	283 098	152 731
Rhein-Erft-Kreis	74	19 186	2 758	78 343	963 009	301 837
Euskirchen	43	8 388	1 204	26 909	156 354	50 049
Heinsberg	50	7 369	1 035	22 245	137 453	74 250
Oberbergischer Kreis	136	26 253	3 572	86 381	510 165	215 459
Rheinisch-Bergischer Kreis	65	10 237	1 414	34 857	171 136	73 474
Rhein-Sieg-Kreis	123	18 775	2 557	58 609	381 318	144 734
<b>Reg.-Bez. Köln</b>	<b>880</b>	<b>199 330</b>	<b>28 419</b>	<b>730 617</b>	<b>6 539 586</b>	<b>3 351 423</b>
<b>Kreisfreie Städte</b>						
Bottrop	22	8 190	1 099	24 284	137 629	20 810
Gelsenkirchen	42	9 659	1 307	36 730	267 449	79 129
Münster	38	8 175	1 191	29 936	277 835	98 688

**Noch: 6. Betriebe, Beschäftigte, geleistete Arbeitsstunden, Entgelte und Umsatz  
des Verarbeitenden Gewerbes sowie des Bergbaus und der Gewinnung  
von Steinen und Erden nach Verwaltungsbezirken  
Berichtsmonat März 2010**

Verwaltungsbezirk	Betriebe	Beschäftigte	Geleistete Arbeits- stunden	Entgelte	Gesamtumsatz	
					insgesamt	darunter Auslands- umsatz
	Anzahl		1 000	1 000 EUR		
Kreise						
Borken	166	28 023	4 037	84 561	501 541	185 216
Coesfeld	71	9 762	1 402	29 348	286 812	90 050
Recklinghausen	92	20 788	2 896	70 979	847 990	398 642
Steinfurt	162	28 445	4 003	81 815	525 530	200 717
Warendorf	101	22 072	3 129	75 269	406 379	140 703
<b>Reg.-Bez. Münster</b>	<b>694</b>	<b>135 114</b>	<b>19 066</b>	<b>432 922</b>	<b>3 251 165</b>	<b>1 213 956</b>
Kreisfreie Stadt						
Bielefeld	89	17 210	2 340	55 963	306 142	110 912
Kreise						
Gütersloh	202	45 641	6 207	137 632	1 159 230	396 577
Herford	145	22 643	3 197	65 217	456 101	135 163
Höxter	47	7 760	1 100	20 387	140 749	42 706
Lippe	113	22 859	3 128	69 457	410 476	184 582
Minden-Lübbecke	145	24 623	3 535	75 396	457 842	147 927
Paderborn	121	21 944	3 062	68 193	412 861	122 509
<b>Reg.-Bez. Detmold</b>	<b>862</b>	<b>162 680</b>	<b>22 569</b>	<b>492 246</b>	<b>3 343 400</b>	<b>1 140 376</b>
Kreisfreie Städte						
Bochum	72	17 804	2 337	57 422	681 097	369 242
Dortmund	89	17 037	2 572	64 764	395 124	171 809
Hagen	60	11 238	1 557	40 119	338 903	121 833
Hamm	43	9 327	1 276	29 692	223 458	75 476
Herne	29	11 503	1 157	30 835	108 933	60 165
Kreise						
Ennepe-Ruhr-Kreis	142	24 687	3 349	85 312	518 710	255 652
Hochsauerlandkreis	143	24 731	3 422	74 269	496 626	180 180
Märkischer Kreis	311	51 385	7 458	166 381	938 462	358 385
Olpe	107	18 746	2 735	58 472	362 044	119 128
Siegen-Wittgenstein	156	29 936	4 163	104 037	607 646	277 630
Soest	117	25 320	3 662	82 698	598 886	244 405
Unna	103	19 112	2 503	61 354	486 659	167 994
<b>Reg.-Bez. Arnsberg</b>	<b>1 372</b>	<b>260 826</b>	<b>36 190</b>	<b>855 355</b>	<b>5 756 546</b>	<b>2 401 899</b>
<b>Nordrhein-Westfalen</b>	<b>4 978</b>	<b>1 025 456</b>	<b>143 644</b>	<b>3 510 011</b>	<b>25 831 949</b>	<b>11 222 736</b>

### 7. Betriebe, Beschäftigte und Umsatz in Nordrhein-Westfalen nach fachlichen Betriebsteilen

Systematik-Nr.	Wirtschaftszweig a = März 2010 b = Veränderung gegenüber gleichem Vorjahreszeitraum in %		Betriebs- teile	Beschäftigte	Umsatz		
					insgesamt	darunter Auslandsumsatz	
						1 000 EUR	%
B	Bergbau und Gewinnung von Steinen und Erden	a	51	32 642	187 570	13 205	7,0
		b	-15,0	-7,7	+7,3	-0,6	x
05	Kohlenbergbau	a	24	30 270	153 856	.	.
		b	-11,1	-6,9	+8,7	.	x
08	Gewinnung von Steinen und Erden, sonstiger Bergbau	a	27	2 372	33 714	.	.
		b	-15,6	.	.	.	x
C	Verarbeitendes Gewerbe	a	7 289	965 266	22 602 286	9 735 978	43,1
		b	-6,2	-5,7	+13,9	+17,0	x
10	Herstellung von Nahrungs- und Futtermitteln	a	561	67 251	2 098 170	415 356	19,8
		b	-1,4	+1,0	+1,3	+6,2	x
10.1	Schlachten und Fleischverarbeitung	a	120	14 446	710 563	129 287	18,2
		b	-10,4	-4,1	-3,4	+11,7	x
10.3	Obst- und Gemüseverarbeitung	a	44	5 421	206 025	39 782	19,3
		b	+2,3	+8,5	+11,5	+3,4	x
10.5	Milchverarbeitung	a	25	3 239	153 248	41 702	27,2
		b	-	+1,3	+1,5	+11,4	x
10.6	Mahl- und Schälmaschinen, Herstellung von Stärke und Stärkeerzeugnissen	a	29	2 305	87 978	26 332	29,9
		b	+7,4	-1,2	-0,4	+0,1	x
10.7	Herstellung von Back- und Teigwaren	a	182	21 486	285 346	27 818	9,7
		b	+1,7	+3,1	+7,2	+0,9	x
10.8	Herstellung von sonstigen Nahrungsmitteln	a	117	17 323	502 616	105 554	21,0
		b	-1,7	+0,2	+13,1	+25,8	x
11	Getränkeherstellung	a	54	7 948	263 964	22 760	8,6
		b	-1,8	+0,3	+6,0	+16,7	x
12	Tabakverarbeitung	a	3	682	18 528	5 120	27,6
		b	-	-5,8	+9,4	+7,2	x
13	Herstellung von Textilien	a	170	15 278	228 382	103 998	45,5
		b	-7,1	-11,3	+18,7	+30,8	x
13.2	Weberei	a	33	3 631	52 856	30 835	58,3
		b	-5,7	-2,7	+48,7	+73,2	x
13.3	Veredlung von Textilien und Bekleidung	a	21	1 781	19 163	8 148	42,5
		b	-19,2	-21,5	+5,2	+43,4	x
13.9	Herstellung von sonstigen Textilwaren	a	106	9 489	149 100	60 603	40,6
		b	-4,5	-11,5	+14,2	+17,9	x
14	Herstellung von Bekleidung	a	33	3 985	129 960	55 827	43,0
		b	-13,2	-14,3	-1,2	-7,7	x
15	Herstellung von Leder, Lederwaren und Schuhen	a	16	1 739	41 824	16 256	38,9
		b	-	-8,0	+50,8	+117,2	x
16	Herstellung von Holz-, Flecht-, Korb- und Korkwaren (ohne Möbel)	a	102	12 074	219 469	60 889	27,7
		b	+2,0	-2,9	+5,2	+7,7	x

**Noch: 7. Betriebe, Beschäftigte und Umsatz in Nordrhein-Westfalen  
nach fachlichen Betriebsteilen**

Systematik-Nr.	Wirtschaftszweig a = März 2010 b = Veränderung gegenüber gleichem Vorjahreszeitraum in %	Betriebs- teile	Beschäftigte	Umsatz			
				insgesamt	darunter Auslandsumsatz		
					1 000 EUR	%	
17	Herstellung von Papier, Pappe und Waren daraus	a	193	28 221	655 813	303 856	46,3
		b	-4,9	-3,9	+7,8	+16,3	x
17.1	Herstellung von Holz- und Zellstoff, Papier, Karton und Pappe	a	52	8 514	271 311	167 524	61,7
		b	+2,0	-4,0	+14,4	+26,3	x
17.2	Herstellung von Waren aus Papier, Karton und Pappe	a	141	19 707	384 502	136 332	35,5
		b	-7,2	-3,9	+3,7	+5,9	x
18	Herstellung von Druckerzeugnissen; Vervielfältigung von bespielten Ton-, Bild- und Datenträgern	a	177	18 605	279 502	46 376	16,6
		b	-5,9	-6,7	+0,9	+13,5	x
19	Kokerei und Mineralölverarbeitung	a	22	4 433	661 628	60 236	9,1
		b	+4,8	-4,5	+82,2	+72,5	x
20	Herstellung von chemischen Erzeugnissen	a	546	79 614	3 382 670	1 810 146	53,5
		b	+0,7	-2,4	+41,4	+39,8	x
20.1	Herstellung von chemischen Grundstoffen, Düngemitteln und Stickstoffverbindungen, Kunststoffen in Primärformen und synthe- tischem Kautschuk in Primärformen	a	258	42 594	2 450 753	1 328 324	54,2
		b	-3,0	-1,9	+53,8	+48,9	x
20.3	Herstellung von Anstrichmitteln, Druckfarben und Kitten	a	75	10 310	250 002	105 155	42,1
		b	-	-4,2	+19,3	+24,2	x
20.4	Herstellung von Seifen, Wasch-, Reinigungs- und Körperpflegemitteln sowie von Duftstoffen	a	72	11 481	271 383	111 842	41,2
		b	+14,3	-2,3	+12,3	+12,1	x
20.5	Herstellung von sonstigen chemischen Erzeugnissen	a	125	12 226	314 891	180 821	57,4
		b	+5,0	-2,6	+23,9	+27,1	x
21	Herstellung von pharmazeutischen Erzeugnissen	a	56	12 316	437 162	250 516	57,3
		b	+3,7	-0,2	+15,5	+26,4	x
22	Herstellung von Gummi- und Kunststoffwaren	a	522	53 783	910 473	385 270	42,3
		b	-8,6	-7,4	+15,9	+20,7	x
22.1	Herstellung von Gummiwaren	a	52	7 097	141 236	69 489	49,2
		b	-7,1	-13,5	+21,8	+27,0	x
22.2	Herstellung von Kunststoffwaren	a	470	46 686	769 237	315 781	41,1
		b	-8,7	-6,4	+14,9	+19,4	x
23	Herstellung von Glas und Glaswaren, Keramik, Verarbeitung von Steinen und Erden	a	200	23 763	426 275	142 115	33,3
		b	-4,8	-7,5	+4,7	+5,4	x
23.1	Herstellung von Glas und Glaswaren	a	56	9 489	148 199	51 030	34,4
		b	-5,1	-5,1	+7,7	-1,2	x
23.5	Herstellung von Zement, Kalk und gebranntem Gips	a	23	1 966	72 475	17 818	24,6
		b	-4,2	-6,8	+3,7	-2,7	x
23.6	Herstellung von Erzeugnissen aus Beton, Zement und Gips	a	50	4 433	74 444	14 116	19,0
		b	-	-0,4	-1,9	+29,5	x
23.9	Herstellung von Schleifkörpern und Schleif- mitteln auf Unterlage sowie sonstigen Erzeugnissen aus nichtmetallischen Mineralien a. n. g.	a	28	3 524	68 885	32 511	47,2
		b	-3,4	-16,8	+10,8	+28,2	x

**Noch: 7. Betriebe, Beschäftigte und Umsatz in Nordrhein-Westfalen  
nach fachlichen Betriebsteilen**

Systematik-Nr.	Wirtschaftszweig a = März 2010 b = Veränderung gegenüber gleichem Vorjahreszeitraum in %	Betriebs- teile	Beschäftigte	Umsatz			
				insgesamt	darunter Auslandsumsatz		
					1 000 EUR	%	
			Anzahl				
24	Metallerzeugung und -bearbeitung	a	450	101 045	3 066 535	1 057 755	34,5
		b	-9,6	-7,1	+26,5	+18,0	x
24.2	Herstellung von Stahlrohren, Rohrform-, Rohrverschluss- und Rohrverbindungs- stücken aus Stahl	a	55	15 316	384 129	172 603	44,9
		b	-6,8	-5,9	-20,4	-36,8	x
24.3	Sonstige erste Bearbeitung von Eisen und Stahl	a	104	12 088	389 492	139 794	35,9
		b	-8,8	-10,7	+44,1	+51,1	x
24.4	Erzeugung und erste Bearbeitung von NE-Metallen	a	103	18 469	730 558	310 552	42,5
		b	-6,4	-5,5	+47,9	+40,2	x
24.5	Gießereien	a	135	20 293	260 109	89 256	34,3
		b	-15,6	-11,0	-2,2	-5,3	x
25	Herstellung von Metallerzeugnissen	a	1 206	122 549	1 812 855	624 677	34,5
		b	-10,2	-9,8	+9,1	+12,1	x
25.1	Stahl- und Leichtmetallbau	a	182	14 801	214 866	48 709	22,7
		b	+2,8	-4,9	-11,0	-11,4	x
25.5	Herstellung von Schmiede-, Press-, Zieh- und Stanzteilen, gewalzten Ringen und pulvermetallurgischen Erzeugnissen	a	194	26 788	481 366	173 276	36,0
		b	-8,9	-12,0	+15,4	+15,3	x
25.6	Oberflächenveredlung und Wärmebehandlung; Mechanik a. n. g.	a	210	16 340	187 311	38 812	20,7
		b	-19,8	-15,8	+5,3	+4,6	x
25.7	Herstellung von Schneidwaren, Werkzeugen, Schlössern und Beschlägen aus unedlen Metallen	a	272	34 013	427 230	166 860	39,1
		b	-9,9	-7,1	+11,9	+15,9	x
25.9	Herstellung von sonstigen Metallwaren	a	297	27 544	468 787	182 859	39,0
		b	-10,8	-9,7	+15,3	+18,3	x
26	Herstellung von Datenverarbeitungs- geräten, elektronischen und optischen Erzeugnissen	a	214	24 644	436 483	235 016	53,8
		b	+0,9	-2,2	+8,7	+30,3	x
26.3	Herstellung von Geräten und Einrichtungen der Telekommunikationstechnik	a	29	3 965	87 368	40 463	46,3
		b	+3,6	-4,6	-16,1	+9,8	x
26.5	Herstellung von Mess-, Kontroll-, Navigations- u. ä. Instrumenten und Vorrichtungen; Herstellung von Uhren	a	112	11 934	165 556	96 465	58,3
		b	+1,8	-4,1	+19,0	+28,4	x
27	Herstellung von elektrischen Ausrüstungen	a	409	72 635	1 300 227	669 402	51,5
		b	-8,3	-5,7	+13,2	+16,9	x
27.1	Herstellung von Elektromotoren, Genera- toren, Transformatoren, Elektrizitäts- verteilungs- und -schaltanlagen	a	149	20 684	409 020	205 741	50,3
		b	-13,4	-10,2	+0,4	+0,6	x
27.3	Herstellung von Kabeln und elektrischem Installationsmaterial	a	96	21 634	349 775	178 507	51,0
		b	-1,0	-3,4	+19,9	+26,9	x
27.4	Herstellung von elektrischen Lampen und Leuchten	a	57	11 162	183 378	78 377	42,7
		b	-8,1	-4,3	+21,2	+22,8	x
27.5	Herstellung von Haushaltsgeräten	a	35	11 504	200 333	111 986	55,9
		b	+2,9	-1,4	+9,2	+7,8	x

**Noch: 7. Betriebe, Beschäftigte und Umsatz in Nordrhein-Westfalen  
nach fachlichen Betriebsteilen**

Systematik-Nr.	Wirtschaftszweig a = März 2010 b = Veränderung gegenüber gleichem Vorjahreszeitraum in %		Betriebs- teile	Beschäftigte	Umsatz		
					insgesamt	darunter Auslandsumsatz	
						1 000 EUR	
			Anzahl				
28	Maschinenbau	a	1 152	158 364	2 787 408	1 653 795	59,3
		b	-5,7	-7,0	-8,8	-9,6	x
28.1	Herstellung von nicht wirtschaftszweig- spezifischen Maschinen	a	287	55 237	1 048 163	568 604	54,2
		b	-4,7	-5,3	+0,5	+0,9	x
28.4	Herstellung von Werkzeugmaschinen	a	106	13 660	193 955	124 510	64,2
		b	-9,4	-7,2	-27,3	-29,2	x
28.9	Herstellung von Maschinen für sonstige bestimmte Wirtschaftszweige	a	361	42 260	747 508	554 301	74,2
		b	-7,7	-7,6	-10,1	-4,5	x
29	Herstellung von Kraftwagen und Kraftwagenteilen	a	227	75 769	2 197 405	1 372 397	62,5
		b	-2,6	-5,7	+20,3	+38,9	x
29.1	Herstellung von Kraftwagen und Kraftwagenmotoren	a	15	25 088	1 254 133	958 026	76,4
		b	-	-3,0	+12,0	+38,6	x
29.2	Herstellung von Karosserien, Aufbauten und Anhängern	a	46	7 426	133 109	68 055	51,1
		b	-6,1	-10,0	+29,8	+67,4	x
29.3	Herstellung von Teilen und Zubehör für Kraftwagen	a	166	43 255	810 163	346 316	42,7
		b	-1,8	-6,5	+34,0	+35,2	x
30	Sonstiger Fahrzeugbau	a	38	7 119	160 954	111 096	69,0
		b	-9,5	-18,3	-8,6	-11,8	x
30.2	Schienenfahrzeugbau	a	12	4 725	116 671	95 115	81,5
		b	-14,3	-22,9	-10,8	-11,4	x
31	Herstellung von Möbeln	a	225	28 714	525 298	141 091	26,9
		b	-10,7	-7,2	+3,5	+5,2	x
32	Herstellung von sonstigen Waren	a	81	8 083	100 985	36 870	36,5
		b	+3,8	+0,3	+10,3	+13,1	x
32.4	Herstellung von Spielwaren	a	12	1 556	31 410	5 696	18,1
		b	-14,3	-6,5	+29,0	-1,0	x
32.5	Herstellung von medizinischen und zahn- medizinischen Apparaten und Materialien	a	41	4 411	44 470	19 815	44,6
		b	+10,8	+2,9	+6,5	+12,9	x
33	Reparatur und Installation von Maschinen und Ausrüstungen	a	632	36 652	460 315	155 158	33,7
		b	-8,4	+3,2	+6,7	+48,5	x
33.1	Reparatur von Metallerzeugnissen, Maschinen und Ausrüstungen	a	377	20 045	235 105	70 821	30,1
		b	-7,4	+9,9	+0,1	+43,2	x
33.2	Installation von Maschinen und Ausrüstungen a. n. g.	a	255	16 607	225 210	84 337	37,4
		b	-9,9	-3,8	+14,5	+53,2	x
	<b>Insgesamt</b>	<b>a</b>	<b>7 340</b>	<b>997 908</b>	<b>22 789 857</b>	<b>9 749 182</b>	<b>42,8</b>
		<b>b</b>	<b>-6,2</b>	<b>-5,8</b>	<b>+13,9</b>	<b>+16,9</b>	<b>x</b>



## **Veröffentlichungen**

# Veröffentlichungen zur Entwicklung und Struktur im Verarbeitenden Gewerbe sowie im Bergbau und bei der Gewinnung von Steinen und Erden

## Betriebsergebnisse

### – monatlich

Inhalt: Betriebe, Beschäftigte, Arbeitsstunden, Entgelte, Umsätze nach Wirtschaftszweigen insgesamt und nach Regierungsbezirken; aktuellste Produktions- und Auftragseingangsindizes nach Wirtschaftszweigen in Nordrhein-Westfalen

Bestellnummer: E133

### – jährlich

Inhalt: Betriebe, Beschäftigte, Arbeitsstunden, Entgelte, Umsätze nach Wirtschaftszweigen insgesamt und nach Regierungsbezirken sowie kreisfreien Städten und Kreisen

Bestellnummer: E123

Weitere Auskünfte zu diesen Veröffentlichungen erteilen Ihnen gerne Theo Troost und Frank Hanst unter Telefon-Nr. (02 11) 9449-3845 bzw. (02 11) 9449-3789.