

## Statistische Berichte

Verarbeitendes Gewerbe sowie Bergbau und Gewinnung  
von Steinen und Erden in Nordrhein-Westfalen

Oktober 2009



# **Verarbeitendes Gewerbe sowie Bergbau und Gewinnung von Steinen und Erden in Nordrhein-Westfalen**

**Oktober 2009**

Herausgegeben von  
Information und Technik Nordrhein-Westfalen, Geschäftsbereich Statistik  
Mauerstraße 51, 40476 Düsseldorf • Postfach 10 11 05, 40002 Düsseldorf  
Telefon 0211 9449-01 • Telefax 0211 442006  
Internet: <http://www.it.nrw.de>  
E-Mail: [poststelle@it.nrw.de](mailto:poststelle@it.nrw.de)

Erschienen im Februar 2010

Alle Statistischen Berichte finden Sie als PDF-Datei zum kostenlosen  
Download in unserer Internet-Rubrik „Publikationen“.

© Information und Technik NRW, Düsseldorf, 2010  
Auszugsweise Vervielfältigung und Verbreitung mit Quellenangabe gestattet.

# Inhalt

Seite

<b>Vorbemerkungen</b> .....	5
<b>Erläuterungen</b> .....	5
<b>Methodische Hinweise</b> .....	6
<b>Definitionen</b> .....	6
<b>Systematiken</b> .....	7
<b>Veröffentlichungen</b> .....	7
<b>Klassifikation der Wirtschaftszweige</b> .....	10
 <b>Tabellenteil</b>	
1. Übersicht über die wirtschaftliche Entwicklung in Nordrhein-Westfalen 2000 – 2009 .....	20
Grafiken <i>Auftragseingangsindex</i> .....	21
2. Auftragseingangsindex im Verarbeitenden Gewerbe in Nordrhein-Westfalen .....	24
Grafiken <i>Produktionsindex</i> .....	30
3. Produktionsindex im Verarbeitenden Gewerbe sowie Bergbau und Gewinnung von Steinen und Erden in Nordrhein-Westfalen .....	33
4. Betriebe, Beschäftigte, geleistete Arbeitsstunden, Entgelte und Umsatz in Nordrhein-Westfalen nach Wirtschaftszweigen .....	34
5. Umsatz in Nordrhein-Westfalen nach Wirtschaftszweigen .....	38
6. Betriebe, Beschäftigte, geleistete Arbeitsstunden, Entgelte und Umsatz des Verarbeitenden Gewerbes sowie des Bergbaus und der Gewinnung von Steinen und Erden nach kreisfreien Städten und Kreisen .....	42
7. Betriebe, Beschäftigte und Umsatz in Nordrhein-Westfalen nach fachlichen Betriebsteilen .....	44



## Vorbemerkungen

Mit Beginn des Berichtsmonats Januar 2009 wurde die Klassifikation der Wirtschaftszweige, Ausgabe 2003 (WZ 2003) durch die Klassifikation der Wirtschaftszweige, Ausgabe 2008 (WZ 2008) abgelöst. Die WZ 2008 ist das Ergebnis einer generellen Aktualisierung der Klassifikation der Wirtschaftszweige, Ausgabe 2003. Sie basiert auf der statistischen Systematik der Wirtschaftszweige in der Europäischen Gemeinschaft (NACE Rev. 2), die mit der Verordnung (EG) Nr. 1893/2006 des Europäischen Parlaments und des Rates vom 20. Dezember 2006 (ABl. EG Nr. L 393 S. 1) veröffentlicht wurde, und ihrerseits auf der Internationalen Systematik der Wirtschaftszweige (ISIC Rev. 4) der Vereinten Nationen aufbaut.

Die Klassifikation der Wirtschaftszweige, Ausgabe 2008 ist gleichzeitig maßgebend für die Abgrenzung des Wirtschaftssektors Verarbeitendes Gewerbe sowie Bergbau und Gewinnung von Steinen und Erden und hat damit Auswirkungen auf die Zusammensetzung der Berichtsreise der Statistiken dieses Bereichs.

Das Verarbeitende Gewerbe wird dabei nicht nur intern neu gegliedert, sondern es wird auch insgesamt neu abgegrenzt. So werden einige Tätigkeiten, die bisher dem Verarbeitenden Gewerbe zugeordnet waren, künftig aus den Erhebungen in diesen Bereichen herausfallen, andere Tätigkeiten dagegen werden neu aufgenommen. Die Neuzuordnungen des „Verlagswesens“ und des „Recyclings“ in Bereiche außerhalb des Verarbeitenden Gewerbes sind dabei besonders gravierend. Ebenfalls von großer Bedeutung ist die Trennung zwischen der „Herstellung“ von Investitionsgütern und deren „Reparatur und Installation“. Zu diesem Zweck wurde eine separate Abteilung innerhalb des Verarbeitenden Gewerbes „Reparatur und Installation von Maschinen und Ausrüstungen“ gebildet. Daneben gibt es eine Reihe von Änderungen im Detail der Klassifikation wie z. B. die Schaffung eigener Abteilungen für die „Getränkeherstellung“ und die „Herstellung von pharmazeutischen Erzeugnissen“ (siehe Klassifikation der Wirtschaftszweige Ausgabe 2008 (WZ 2008) S. 10 ff.).

Darüber hinaus wurden zwei methodische Änderungen bei der Klassifizierung vorgenommen. Zum Einen ändert sich die Zuordnung der sogenannten **Converter**. Dabei handelt es sich um Betriebe oder Unternehmen ohne eigene Warenproduktion, die fremdbezogene Waren im eigenen Namen verkaufen und zusätzlich die gewerblichen Schutzrechte an den Produkten besitzen. Diese Converter wurden bislang so klassifiziert, als hätten sie die Waren selbst hergestellt. Nach der WZ 2008 werden diese Einheiten nun nicht mehr als Hersteller von Waren behandelt. Sie gehören künftig i. d. R. zum Handel. Lohnauftraggeber (also Einheiten, die einem Dritten das wesentliche Inputmaterial

unentgeltlich zur Bearbeitung bereitstellen) werden dagegen weiterhin wie Hersteller klassifiziert.

Zum Anderen erfolgt in Fällen **vertikaler Integration**, bei der verschiedene Produktionsstufen nacheinander von derselben Einheit ausgeführt werden und der aus einem Produktionsprozess hervorgegangene Output als Input für die nächste Stufe dient, die Klassifizierung entsprechend der Produktionsstufe, die den größten Beitrag zur Wertschöpfung der Einheit leistet (und nicht mehr wie bisher nach dem Output der letzten Produktionsstufe).

## Erläuterungen

### Ziel der Statistik

Die monatlichen Erhebungen des Verarbeitenden Gewerbes sowie des Bergbaus und der Gewinnung von Steinen und Erden stellen kurzfristig Daten über die konjunkturelle Entwicklung dieses Wirtschaftsbereichs in wirtschaftssystematischer und regionaler Gliederung zur Verfügung. Die Ergebnisse der Statistiken sind wichtiges Material für die Arbeiten der gesetzgebenden Körperschaften, der Bundes- und Landesregierungen, der Verbände, Kammern sowie sonstigen Institutionen und bilden eine unentbehrliche Grundlage für zahlreiche wirtschaftspolitische Entscheidungen.

### Rechtsgrundlage

Rechtsgrundlage für die Erhebungen im Verarbeitenden Gewerbe sowie im Bergbau und in der Gewinnung von Steinen und Erden ist das Gesetz über die Statistik im Produzierenden Gewerbe (ProdGewStatG) in der Fassung der Bekanntmachung vom 21. März 2002 (BGBl. I S. 1181), zuletzt geändert durch Artikel 3 des Gesetzes vom 17. März 2008 (BGBl. I S. 399) in Verbindung mit dem Gesetz über die Statistik für Bundeszwecke (Bundesstatistikgesetz – BStatG) vom 22. Januar 1987 (BGBl. I S. 462, 565), zuletzt geändert durch Artikel 3 des Gesetzes vom 7. September 2007 (BGBl. I S. 2246).

### Berichtskreis

#### Monatsbericht für Betriebe des Verarbeitenden Gewerbes sowie des Bergbaus und der Gewinnung von Steinen und Erden

Der Berichtskreis des Monatsberichtes umfasst seit Januar 2007 alle Betriebe des Wirtschaftsbereichs Verarbeitendes Gewerbe sowie Bergbau und Gewinnung von Steinen und Erden mit mindestens 50 tätigen Personen, unabhängig davon, ob diese Betriebe zu Unternehmen dieses Wirtschaftsbereichs gehören, oder zu

Unternehmen, deren wirtschaftlicher Schwerpunkt außerhalb des Produzierenden Gewerbes liegt.

Am 1. Januar 2007 trat Artikel 10 des Ersten Gesetzes zum Abbau bürokratischer Hemmnisse insbesondere in der mittelständischen Wirtschaft vom 22. August 2006 (BGBl I S. 1970) in Kraft, durch den das Gesetz über die Statistik im Produzierenden Gewerbe geändert wurde. Wurden in der Vergangenheit beim Monatsbericht im Verarbeitenden Gewerbe alle Betriebe von Unternehmen mit 20 und mehr tätigen Personen befragt, so sind ab dem Berichtsmonat Januar 2007 nur noch Betriebe mit 50 und mehr tätigen Personen einbezogen. Mit dieser Maßnahme wird eine deutliche Entlastung insbesondere der kleinen und mittleren Unternehmen von statistischen Auskunftspflichten erreicht. Die unterhalb dieser neuen Abschneidegrenze liegenden Betriebe werden ab dem Berichtsjahr 2007 nur noch im neu eingeführten Jahresbericht für Betriebe im Verarbeitenden Gewerbe nach den tätigen Personen, den Entgelten (Lohn- und Gehaltsummen) sowie dem Umsatz befragt. Dieser Bericht stellt sicher, dass die für regionale Strukturuntersuchungen notwendigen Informationen im bisherigen Umfang und in bisheriger Qualität zumindest jährlich zur Verfügung stehen.

## Methodische Hinweise

Die Merkmale „Umsatz“ und „Beschäftigte“ werden nach fachlichen Betriebsteilen erhoben und sowohl für Betriebe als auch für fachliche Betriebsteile aufbereitet. Die beiden übrigen Merkmale „Arbeitsstunden“ und „Entgelte“ werden nur für den gesamten Betrieb (einschl. der sonstigen Betriebsteile) erhoben. Das Merkmal „Auftragseingang“ wird nur für ausgewählte Wirtschaftszweige nach fachlichen Betriebsteilen erhoben. Es dient ausschließlich zur Berechnung der Auftragseingangsindizes. Hinsichtlich der Darstellung der Ergebnisse wird bei den Merkmalen „Beschäftigte“ und „Umsätze“ zwischen einem Nachweis nach fachlichen Betriebsteilen und nach Betrieben unterschieden. Beim Nachweis nach Betrieben werden alle Angaben eines kombinierten Betriebes (örtliche Einheit mit Betriebsteilen in mehreren Wirtschaftszweigen der WZ 2008) unter dem Wirtschaftszweig nachgewiesen, bei dem der Schwerpunkt der wirtschaftlichen Tätigkeit des Betriebes liegt.

Mit Berichtsmonat Januar 2009 wurde die Berechnung des Auftragseingangsindex sowie des Produktionsindex auf das Basisjahr 2005 umgestellt. Für Vergleichszwecke wurden frühere Ergebnisse sowohl auf die neue Basis als auch auf die neue WZ 2008 umgerechnet.

## Definitionen

### Betrieb

Ein Betrieb ist ein an einem Standort gelegenes Unternehmen oder ein Teil eines Unternehmens (z. B. Werk, Fabrikationsstätte), wenn an diesem Ort oder von diesem Ort aus Wirtschaftstätigkeiten ausgeübt werden, für die i. d. R. eine oder mehrere Personen im Auftrag desselben Unternehmens arbeiten.

Ein Unternehmen ist die kleinste rechtlich selbstständige Einheit, die aus handels- oder steuerrechtlichen Gründen Bücher führt.

### Beschäftigte

Alle Personen, die am Ende des Monats in einem arbeitsrechtlichen Verhältnis zum Betrieb stehen (einschl. Heim-, Saison- und Aushilfsarbeiter/-innen sowie Teilzeitbeschäftigte unabhängig von der Anzahl der im Berichtsmonat geleisteten Stunden), tätige (Mit)inhaberinnen und -inhaber sowie unbezahlt mithelfende Familienangehörige, soweit sie mindestens ein Drittel der üblichen Arbeitszeit im Betrieb tätig sind.

Aufgrund der Organisationsreform in der gesetzlichen Rentenversicherung ist ab dem Jahr 2005 die Unterscheidung zwischen Arbeitern und Angestellten aufgehoben. Aus diesem Grunde werden ab Januar 2006 die Angaben zu Arbeitern und Löhnen nicht mehr separat erhoben. In den Ergebnissen dargestellt werden nur noch die Beschäftigten insgesamt sowie die Entgelte (früher: Bruttolohn- und -gehaltsumme).

### Geleistete Arbeitsstunden

Alle tatsächlich geleisteten (nicht die bezahlten) Stunden aller tätigen Personen.

### Entgelte

Summe der Bruttobezüge ohne Arbeitgeberanteile zur Sozialversicherung, jedoch einschließlich Lohn- und Gehaltzuschlägen (auch Gratifikationen, Erfindergelder sowie Provisionen, Tantiemen usw.). Vergütungen für gewerblich und kaufmännisch Auszubildende sind enthalten. Nicht erfasst werden allgemeine soziale Aufwendungen sowie Vergütungen, die als Spesensersatz anzusehen sind.

### Gesamtumsatz

Umsatz aus Eigenerzeugung, baugewerblicher Umsatz sowie Umsatz aus Handelsware und sonstigen nicht industriellen Tätigkeiten (wie Erlöse aus Vermietung und Verpachtung, Provisionseinnahmen, Erlöse aus Transportleistungen für Dritte und aus dem Verkauf von eigenen landwirtschaftlichen Erzeugnissen). Als Umsatz gilt die Summe der Rechnungsendbeträge (ohne Umsatzsteuer) einschließlich etwa darin enthaltener Verbrauchsteuern sowie der Kosten für Fracht, Transportversicherung, Porto, Verpackung und Spesen,



auch wenn diese gesondert in Rechnung gestellt werden. Bei der Darstellung nach fachlichen Betriebsteilen handelt es sich ausschließlich um den Umsatz aus Eigenherzeugung.

### **Auslandsumsatz**

Direkte Lieferungen und Leistungen an Empfänger, die im Ausland ansässig sind, sowie Lieferungen an Exporteure, die die bestellten Waren ohne Be- und Verarbeitung in das Ausland ausführen. Zusätzlich zum „Auslandsumsatz insgesamt“ wird der „Auslandsumsatz mit den Ländern der Eurozone“ veröffentlicht. Das sind die Länder der Europäischen Union, die den EURO als gemeinsame Währung eingeführt haben. Im Einzelnen sind das ab Januar 2009 die Umsätze mit Belgien, Finnland, Frankreich, Griechenland, Irland, Italien, Luxemburg, Malta, den Niederlanden, Österreich, Portugal, Slowakei, Slowenien, Spanien und Zypern.

### **Auftragseingangsindex**

Der Nachweis der Auftragseingangsindizes erfolgt für ausgewählte Wirtschaftszweige des Verarbeitenden Gewerbes nach der Klassifikation der Wirtschaftszweige, Ausgabe 2008 (WZ 2008) und vier Hauptgruppen. Die Ergebnisse werden sowohl in nominalen (Wert-) als auch realen (Volumen-)Indizes dargestellt. Zur Berechnung des realen Auftragseingangsindex werden Preisindizes für gewerbliche Produkte (Inlands-Auftragseingänge) sowie Preisindizes für die Ausfuhr (Auslands-Auftragseingänge) verwendet. Die Berechnung der Auftragseingangsindizes basiert auf den Ergebnissen des Monatsberichts für Betriebe des Verarbeitenden Gewerbes sowie des Bergbaus und der Gewinnung von Steinen und Erden. Es handelt sich bei den Auftragseingängen um den Wert (ohne Umsatzsteuer, aber ggf. einschl. Verbrauchsteuern) aller im Berichtsmonat eingegangenen und vom Betrieb fest akzeptierten Aufträge auf Lieferung selbst hergestellter (bzw. im Lohnauftrag gefertigter) Produkte.

### **Produktionsindex**

Der Produktionsindex zeigt – unbeeinflusst von Preisveränderungen und Kalenderunregelmäßigkeiten – kurzfristig die Entwicklung der Produktionsleistung der einzelnen Wirtschaftszweige und des gesamten Produzierenden Gewerbes auf. Der Nachweis des Produktionsindex erfolgt nach der Klassifikation der Wirtschaftszweige, Ausgabe 2008 (WZ 2008) und Hauptgruppen. Die Berechnung des Produktionsindex basiert im Wesentlichen auf den Ergebnissen der monatlichen Produktionserhebung bei Betrieben mit mindestens 50 Beschäftigten. Nach dem gleichen Konzept wird zusätzlich ein vierteljährlicher Produktionsindex durch Aggregation der drei Monatsmeldungen der Betriebe des Verarbeitenden Gewerbes mit 50 und mehr Beschäftigten und der Produktionsdaten der übrigen vierteljährlich meldepflichtigen Betriebe von Unternehmen mit in der Regel 20 und mehr Beschäftigten des Produzierenden Gewerbes berechnet. Zur Verbes-

serung der Qualität der monatlichen Produktionsindizes werden diese nachträglich für jeden Wirtschaftszweig an das Niveau des entsprechenden vierteljährlichen Produktionsindex angeglichen.

## **Systematiken**

Die Darstellung aller Ergebnisse erfolgt in der Gliederung der Klassifikation der Wirtschaftszweige, Ausgabe 2008 (WZ 2008). Ausschließlich für die Darstellung der Indizes werden Hauptgruppen durch die direkte Zuordnung der Wirtschaftsgruppen (= Dreisteller der Systematik) der WZ 2008 zu den Bereichen

VO	= Vorleistungsgüterproduzenten
IG	= Investitionsgüterproduzenten
GG	= Gebrauchsgüterproduzenten
VG	= Verbrauchsgüterproduzenten
EN	= Energie

gebildet (siehe Klassifikation der Wirtschaftszweige Ausgabe 2008 (WZ 2008) S. 10 ff.).

## **Veröffentlichungen**

Ergebnisse für das Bundesgebiet über den Bereich Verarbeitendes Gewerbe sowie Bergbau und Gewinnung von Steinen und Erden werden vom Statistischen Bundesamt ([www.destatis.de](http://www.destatis.de)) in der Fachserie 4, Reihe 4 veröffentlicht.

Aktuelle Ergebnisse – auch von anderen Bundesländern – werden im Internet unter [www.statistikportal.de](http://www.statistikportal.de) veröffentlicht. Dort kann über die GENESIS Datenbank auch auf ausgewählte Ergebnisse für alle Länder sowie alle Stadt- und Landkreise zugegriffen werden.

Jährliche Strukturergebnisse aller Betriebe von Unternehmen mit 20 und mehr tätigen Personen werden im Statistischen Bericht E123/E129 „Betriebsergebnisse; Beschäftigte, Entgelte und Umsätze nach Wirtschaftszweigen insgesamt und nach Regierungsbezirken sowie kreisfreien Städten und Kreisen (Bestellnummer: E123)“ veröffentlicht.



## **Zeichenerklärung**

(nach DIN 55 301)

- 0 weniger als die Hälfte von 1 in der letzten besetzten Stelle, jedoch mehr als nichts
- nichts vorhanden (genau null)
- . Zahlenwert unbekannt oder geheim zu halten
- x Tabellenfach gesperrt, da Aussage nicht sinnvoll
- r berichtigte Zahl

## **Klassifikation der Wirtschaftszweige**

**Wirtschaftszweige des Verarbeitenden Gewerbes sowie  
des Bergbaus und der Gewinnung von Steinen und Erden**  
aus: **Klassifikation der Wirtschaftszweige Ausgabe 2008 (WZ 2008)**

Abteilung Gruppe Klasse	Bezeichnung	Haupt- gruppe
<b>Abschnitt B</b>	<b>Bergbau und Gewinnung von Steinen und Erden</b>	
<b>05</b>	<b>Kohlenbergbau</b>	
<b>05.1</b>	<b>Steinkohlenbergbau</b>	<b>EN</b>
05.10	Steinkohlenbergbau	
<b>05.2</b>	<b>Braunkohlenbergbau</b>	<b>EN</b>
05.20	Braunkohlenbergbau	
<b>06</b>	<b>Gewinnung von Erdöl und Erdgas</b>	
<b>06.1</b>	<b>Gewinnung von Erdöl</b>	<b>EN</b>
06.10	Gewinnung von Erdöl	
<b>06.2</b>	<b>Gewinnung von Erdgas</b>	<b>EN</b>
06.20	Gewinnung von Erdgas	
<b>07</b>	<b>Erzbergbau</b>	
<b>07.1</b>	<b>Eisenerzbergbau</b>	<b>VO</b>
07.10	Eisenerzbergbau	
<b>07.2</b>	<b>NE-Metallerzbergbau</b>	<b>VO</b>
07.21	Bergbau auf Uran- und Thoriumerze	
07.29	Sonstiger NE-Metallerzbergbau	
<b>08</b>	<b>Gewinnung von Steinen und Erden, sonstiger Bergbau</b>	
<b>08.1</b>	<b>Gewinnung von Natursteinen, Kies, Sand, Ton und Kaolin</b>	<b>VO</b>
08.11	Gewinnung von Naturwerksteinen und Natursteinen, Kalk- und Gipsstein, Kreide und Schiefer	
08.12	Gewinnung von Kies, Sand, Ton und Kaolin	
<b>08.9</b>	<b>Sonstiger Bergbau; Gewinnung von Steinen und Erden a. n. g.</b>	<b>VO</b>
08.91	Bergbau auf chemische und Düngemittelminerale	
08.92	Torfgewinnung	
08.93	Gewinnung von Salz	
08.99	Gewinnung von Steinen und Erden a. n. g.	
<b>09</b>	<b>Erbringung von Dienstleistungen für den Bergbau und für die Gewinnung von Steinen und Erden</b>	
<b>09.1</b>	<b>Erbringung von Dienstleistungen für die Gewinnung von Erdöl und Erdgas</b>	<b>VO</b>
09.10	Erbringung von Dienstleistungen für die Gewinnung von Erdöl und Erdgas	
<b>09.9</b>	<b>Erbringung von Dienstleistungen für den sonstigen Bergbau und die Gewinnung von Steinen und Erden</b>	<b>VO</b>
09.90	Erbringung von Dienstleistungen für den sonstigen Bergbau und die Gewinnung von Steinen und Erden	
<b>Abschnitt C</b>	<b>Verarbeitendes Gewerbe</b>	
<b>10</b>	<b>Herstellung von Nahrungs- und Futtermitteln</b>	
<b>10.1</b>	<b>Schlachten und Fleischverarbeitung</b>	<b>VG</b>
10.11	Schlachten (ohne Schlachten von Geflügel)	
10.12	Schlachten von Geflügel	
10.13	Fleischverarbeitung	
<b>10.2</b>	<b>Fischverarbeitung</b>	<b>VG</b>
10.20	Fischverarbeitung	
<b>10.3</b>	<b>Obst- und Gemüseverarbeitung</b>	<b>VG</b>
10.31	Kartoffelverarbeitung	
10.32	Herstellung von Frucht- und Gemüsesäften	
10.39	Sonstige Verarbeitung von Obst und Gemüse	

Noch: **Wirtschaftszweige des Verarbeitenden Gewerbes sowie  
des Bergbaus und der Gewinnung von Steinen und Erden**  
aus: **Klassifikation der Wirtschaftszweige Ausgabe 2008 (WZ 2008)**

Abteilung Gruppe Klasse	Bezeichnung	Haupt- gruppe
noch: <b>Abschnitt C</b>	<b>Verarbeitendes Gewerbe</b>	
<b>10.4</b>	<b>Herstellung von pflanzlichen und tierischen Ölen und Fetten</b>	<b>VG</b>
10.41	Herstellung von Ölen und Fetten (ohne Margarine u. ä. Nahrungsfette)	
10.42	Herstellung von Margarine u. ä. Nahrungsfetten	
<b>10.5</b>	<b>Milchverarbeitung</b>	<b>VG</b>
10.51	Milchverarbeitung (ohne Herstellung von Speiseeis)	
10.52	Herstellung von Speiseeis	
<b>10.6</b>	<b>Mahl- und Schälmaschinen, Herstellung von Stärke und Stärkeerzeugnissen</b>	<b>VO</b>
10.61	Mahl- und Schälmaschinen	
10.62	Herstellung von Stärke und Stärkeerzeugnissen	
<b>10.7</b>	<b>Herstellung von Back- und Teigwaren</b>	<b>VG</b>
10.71	Herstellung von Backwaren (ohne Dauerbackwaren)	
10.72	Herstellung von Dauerbackwaren	
10.73	Herstellung von Teigwaren	
<b>10.8</b>	<b>Herstellung von sonstigen Nahrungsmitteln</b>	<b>VG</b>
10.81	Herstellung von Zucker	
10.82	Herstellung von Süßwaren (ohne Dauerbackwaren)	
10.83	Verarbeitung von Kaffee und Tee, Herstellung von Kaffee-Ersatz	
10.84	Herstellung von Würzmitteln und Soßen	
10.85	Herstellung von Fertiggerichten	
10.86	Herstellung von homogenisierten und diätetischen Nahrungsmitteln	
10.89	Herstellung von sonstigen Nahrungsmitteln a. n. g.	
<b>10.9</b>	<b>Herstellung von Futtermitteln</b>	<b>VO</b>
10.91	Herstellung von Futtermitteln für Nutztiere	
10.92	Herstellung von Futtermitteln für sonstige Tiere	
<b>11</b>	<b>Getränkeherstellung</b>	
<b>11.0</b>	<b>Getränkeherstellung</b>	<b>VG</b>
11.01	Herstellung von Spirituosen	
11.02	Herstellung von Traubenwein	
11.03	Herstellung von Apfelwein und anderen Fruchtweinen	
11.04	Herstellung von Wermutwein und sonstigen aromatisierten Weinen	
11.05	Herstellung von Bier	
11.06	Herstellung von Malz	
11.07	Herstellung von Erfrischungsgetränken; Gewinnung natürlicher Mineralwässer	
<b>12</b>	<b>Tabakverarbeitung</b>	
<b>12.0</b>	<b>Tabakverarbeitung</b>	<b>VG</b>
12.00	Tabakverarbeitung	
<b>13</b>	<b>Herstellung von Textilien</b>	
<b>13.1</b>	<b>Spinnstoffaufbereitung und Spinnerei</b>	<b>VO</b>
13.10	Spinnstoffaufbereitung und Spinnerei	
<b>13.2</b>	<b>Weberei</b>	<b>VO</b>
13.20	Weberei	
<b>13.3</b>	<b>Veredlung von Textilien und Bekleidung</b>	<b>VO</b>
13.30	Veredlung von Textilien und Bekleidung	
<b>13.9</b>	<b>Herstellung von sonstigen Textilwaren</b>	<b>VG</b>
13.91	Herstellung von gewirktem und gestricktem Stoff	
13.92	Herstellung von konfektionierten Textilwaren (ohne Bekleidung)	
13.93	Herstellung von Teppichen	
13.94	Herstellung von Seilerwaren	
13.95	Herstellung von Vliesstoff und Erzeugnissen daraus (ohne Bekleidung)	
13.96	Herstellung von technischen Textilien	
13.99	Herstellung von sonstigen Textilwaren a. n. g.	

**Noch: Wirtschaftszweige des Verarbeitenden Gewerbes sowie  
des Bergbaus und der Gewinnung von Steinen und Erden  
aus: Klassifikation der Wirtschaftszweige Ausgabe 2008 (WZ 2008)**

Abteilung Gruppe Klasse	Bezeichnung	Haupt- gruppe
noch: <b>Abschnitt C</b>	<b>Verarbeitendes Gewerbe</b>	
<b>14</b>	<b>Herstellung von Bekleidung</b>	
<b>14.1</b>	<b>Herstellung von Bekleidung (ohne Pelzbekleidung)</b>	<b>VG</b>
14.11	Herstellung von Lederbekleidung	
14.12	Herstellung von Arbeits- und Berufsbekleidung	
14.13	Herstellung von sonstiger Oberbekleidung	
14.14	Herstellung von Wäsche	
14.19	Herstellung von sonstiger Bekleidung und Bekleidungszubehör a. n. g.	
<b>14.2</b>	<b>Herstellung von Pelzwaren</b>	<b>VG</b>
14.20	Herstellung von Pelzwaren	
<b>14.3</b>	<b>Herstellung von Bekleidung aus gewirktem und gestricktem Stoff</b>	<b>VG</b>
14.31	Herstellung von Strumpfwaren	
14.39	Herstellung von sonstiger Bekleidung aus gewirktem und gestricktem Stoff	
<b>15</b>	<b>Herstellung von Leder, Lederwaren und Schuhen</b>	
<b>15.1</b>	<b>Herstellung von Leder und Lederwaren (ohne Herstellung von Lederbekleidung)</b>	<b>VG</b>
15.11	Herstellung von Leder und Lederfaserstoff; Zurichtung und Färben von Fellen	
15.12	Lederverarbeitung (ohne Herstellung von Lederbekleidung)	
<b>15.2</b>	<b>Herstellung von Schuhen</b>	<b>VG</b>
15.20	Herstellung von Schuhen	
<b>16</b>	<b>Herstellung von Holz-, Flecht-, Korb- und Korkwaren (ohne Möbel)</b>	
<b>16.1</b>	<b>Säge-, Hobel- und Holzimprägnierwerke</b>	<b>VO</b>
16.10	Säge-, Hobel- und Holzimprägnierwerke	
<b>16.2</b>	<b>Herstellung von sonstigen Holz-, Kork-, Flecht- und Korbwaren (ohne Möbel)</b>	<b>VO</b>
16.21	Herstellung von Furnier-, Sperrholz-, Holzfaser- und Holzspanplatten	
16.22	Herstellung von Parketttafeln	
16.23	Herstellung von sonstigen Konstruktionsteilen, Fertigbauteilen, Ausbauelementen und Fertigteilbauten aus Holz	
16.24	Herstellung von Verpackungsmitteln, Lagerbehältern und Ladungsträgern aus Holz	
16.29	Herstellung von Holzwaren a. n. g., Kork-, Flecht- und Korbwaren (ohne Möbel)	
<b>17</b>	<b>Herstellung von Papier, Pappe und Waren daraus</b>	
<b>17.1</b>	<b>Herstellung von Holz- und Zellstoff, Papier, Karton und Pappe</b>	<b>VO</b>
17.11	Herstellung von Holz- und Zellstoff	
17.12	Herstellung von Papier, Karton und Pappe	
<b>17.2</b>	<b>Herstellung von Waren aus Papier, Karton und Pappe</b>	<b>VO</b>
17.21	Herstellung von Wellpapier und -pappe sowie von Verpackungsmitteln aus Papier, Karton und Pappe	
17.22	Herstellung von Haushalts-, Hygiene- und Toilettenartikeln aus Zellstoff, Papier und Pappe	
17.23	Herstellung von Schreibwaren und Bürobedarf aus Papier, Karton und Pappe	
17.24	Herstellung von Tapeten	
17.29	Herstellung von sonstigen Waren aus Papier, Karton und Pappe	

Noch: **Wirtschaftszweige des Verarbeitenden Gewerbes sowie  
des Bergbaus und der Gewinnung von Steinen und Erden**  
aus: **Klassifikation der Wirtschaftszweige Ausgabe 2008 (WZ 2008)**

Abteilung Gruppe Klasse	Bezeichnung	Haupt- gruppe
noch: <b>Abschnitt C</b>	<b>Verarbeitendes Gewerbe</b>	
<b>18</b>	<b>Herstellung von Druckerzeugnissen; Vervielfältigung von bespielten Ton-, Bild- und Datenträgern</b>	
<b>18.1</b>	<b>Herstellung von Druckerzeugnissen</b>	<b>VG</b>
18.11	Drucken von Zeitungen	
18.12	Drucken a. n. g.	
18.13	Druck- und Medienvorstufe	
18.14	Binden von Druckerzeugnissen und damit verbundene Dienstleistungen	
<b>18.2</b>	<b>Vervielfältigung von bespielten Ton-, Bild- und Datenträgern</b>	<b>VG</b>
18.20	Vervielfältigung von bespielten Ton-, Bild- und Datenträgern	
<b>19</b>	<b>Kokerei und Mineralölverarbeitung</b>	
<b>19.1</b>	<b>Kokerei</b>	<b>EN</b>
19.10	Kokerei	
<b>19.2</b>	<b>Mineralölverarbeitung</b>	<b>EN</b>
19.20	Mineralölverarbeitung	
<b>20</b>	<b>Herstellung von chemischen Erzeugnissen</b>	
<b>20.1</b>	<b>Herstellung von chemischen Grundstoffen, Düngemitteln und Stickstoffverbindungen, Kunststoffen in Primärformen und synthetischem Kautschuk in Primärformen</b>	<b>VO</b>
20.11	Herstellung von Industriegasen	
20.12	Herstellung von Farbstoffen und Pigmenten	
20.13	Herstellung von sonstigen anorganischen Grundstoffen und Chemikalien	
20.14	Herstellung von sonstigen organischen Grundstoffen und Chemikalien	
20.15	Herstellung von Düngemitteln und Stickstoffverbindungen	
20.16	Herstellung von Kunststoffen in Primärformen	
20.17	Herstellung von synthetischem Kautschuk in Primärformen	
<b>20.2</b>	<b>Herstellung von Schädlingsbekämpfungsmitteln, Pflanzenschutz- und Desinfektionsmitteln</b>	<b>VO</b>
20.20	Herstellung von Schädlingsbekämpfungsmitteln, Pflanzenschutz- und Desinfektionsmitteln	
<b>20.3</b>	<b>Herstellung von Anstrichmitteln, Druckfarben und Kitt</b>	<b>VO</b>
20.30	Herstellung von Anstrichmitteln, Druckfarben und Kitt	
<b>20.4</b>	<b>Herstellung von Seifen, Wasch-, Reinigungs- und Körperpflegemitteln sowie von Duftstoffen</b>	<b>VG</b>
20.41	Herstellung von Seifen, Wasch-, Reinigungs- und Poliermitteln	
20.42	Herstellung von Körperpflegemitteln und Duftstoffen	
<b>20.5</b>	<b>Herstellung von sonstigen chemischen Erzeugnissen</b>	<b>VO</b>
20.51	Herstellung von pyrotechnischen Erzeugnissen	
20.52	Herstellung von Klebstoffen	
20.53	Herstellung von etherischen Ölen	
20.59	Herstellung von sonstigen chemischen Erzeugnissen a. n. g.	
<b>20.6</b>	<b>Herstellung von Chemiefasern</b>	<b>VO</b>
20.60	Herstellung von Chemiefasern	
<b>21</b>	<b>Herstellung von pharmazeutischen Erzeugnissen</b>	
<b>21.1</b>	<b>Herstellung von pharmazeutischen Grundstoffen</b>	<b>VG</b>
21.10	Herstellung von pharmazeutischen Grundstoffen	
<b>21.2</b>	<b>Herstellung von pharmazeutischen Spezialitäten und sonstigen pharmazeutischen Erzeugnissen</b>	<b>VG</b>
21.20	Herstellung von pharmazeutischen Spezialitäten und sonstigen pharmazeutischen Erzeugnissen	

**Noch: Wirtschaftszweige des Verarbeitenden Gewerbes sowie  
des Bergbaus und der Gewinnung von Steinen und Erden  
aus: Klassifikation der Wirtschaftszweige Ausgabe 2008 (WZ 2008)**

Abteilung Gruppe Klasse	Bezeichnung	Haupt- gruppe
noch: <b>Abschnitt C</b>	<b>Verarbeitendes Gewerbe</b>	
<b>22</b>	<b>Herstellung von Gummi- und Kunststoffwaren</b>	
<b>22.1</b>	<b>Herstellung von Gummiwaren</b>	<b>VO</b>
22.11	Herstellung und Runderneuerung von Bereifungen	
22.19	Herstellung von sonstigen Gummiwaren	
<b>22.2</b>	<b>Herstellung von Kunststoffwaren</b>	<b>VO</b>
22.21	Herstellung von Platten, Folien, Schläuchen und Profilen aus Kunststoffen	
22.22	Herstellung von Verpackungsmitteln aus Kunststoffen	
22.23	Herstellung von Baubedarfsartikeln aus Kunststoffen	
22.29	Herstellung von sonstigen Kunststoffwaren	
<b>23</b>	<b>Herstellung von Glas und Glaswaren, Keramik, Verarbeitung von Steinen und Erden</b>	
<b>23.1</b>	<b>Herstellung von Glas und Glaswaren</b>	<b>VO</b>
23.11	Herstellung von Flachglas	
23.12	Veredlung und Bearbeitung von Flachglas	
23.13	Herstellung von Hohlglas	
23.14	Herstellung von Glasfasern und Waren daraus	
23.19	Herstellung, Veredlung und Bearbeitung von sonstigem Glas einschließlich technischen Glaswaren	
<b>23.2</b>	<b>Herstellung von feuerfesten keramischen Werkstoffen und Waren</b>	<b>VO</b>
23.20	Herstellung von feuerfesten keramischen Werkstoffen und Waren	
<b>23.3</b>	<b>Herstellung von keramischen Baumaterialien</b>	<b>VO</b>
23.31	Herstellung von keramischen Wand- und Bodenfliesen und -platten	
23.32	Herstellung von Ziegeln und sonstiger Baukeramik	
<b>23.4</b>	<b>Herstellung von sonstigen Porzellan- und keramischen Erzeugnissen</b>	<b>VO</b>
23.41	Herstellung von keramischen Haushaltswaren und Ziergegenständen	
23.42	Herstellung von Sanitärkeramik	
23.43	Herstellung von Isolatoren und Isolierteilen aus Keramik	
23.44	Herstellung von keramischen Erzeugnissen für sonstige technische Zwecke	
23.49	Herstellung von sonstigen keramischen Erzeugnissen	
<b>23.5</b>	<b>Herstellung von Zement, Kalk und gebranntem Gips</b>	<b>VO</b>
23.51	Herstellung von Zement	
23.52	Herstellung von Kalk und gebranntem Gips	
<b>23.6</b>	<b>Herstellung von Erzeugnissen aus Beton, Zement und Gips</b>	<b>VO</b>
23.61	Herstellung von Erzeugnissen aus Beton, Zement und Kalksandstein für den Bau	
23.62	Herstellung von Gips erzeugnissen für den Bau	
23.63	Herstellung von Frischbeton (Transportbeton)	
23.64	Herstellung von Mörtel und anderem Beton (Trockenbeton)	
23.65	Herstellung von Faserzementwaren	
23.69	Herstellung von sonstigen Erzeugnissen aus Beton, Zement und Gips a. n. g.	
<b>23.7</b>	<b>Be- und Verarbeitung von Naturwerksteinen und Natursteinen a. n. g.</b>	<b>VO</b>
23.70	Be- und Verarbeitung von Naturwerksteinen und Natursteinen a. n. g.	
<b>23.9</b>	<b>Herstellung von Schleifkörpern und Schleifmitteln auf Unterlage sowie sonstigen Erzeugnissen aus nichtmetallischen Mineralien a. n. g.</b>	<b>VO</b>
23.91	Herstellung von Schleifkörpern und Schleifmitteln auf Unterlage	
23.99	Herstellung von sonstigen Erzeugnissen aus nichtmetallischen Mineralien a. n. g.	



**Noch: Wirtschaftszweige des Verarbeitenden Gewerbes sowie  
des Bergbaus und der Gewinnung von Steinen und Erden  
aus: Klassifikation der Wirtschaftszweige Ausgabe 2008 (WZ 2008)**

Abteilung Gruppe Klasse	Bezeichnung	Haupt- gruppe
noch: <b>Abschnitt C</b>	<b>Verarbeitendes Gewerbe</b>	
<b>24</b>	<b>Metallerzeugung und -bearbeitung</b>	
<b>24.1</b>	<b>Erzeugung von Roheisen, Stahl und Ferrolegierungen</b>	<b>VO</b>
24.10	Erzeugung von Roheisen, Stahl und Ferrolegierungen	
<b>24.2</b>	<b>Herstellung von Stahlrohren, Rohrform-, Rohrverschluss- und Rohrverbindungsstücken aus Stahl</b>	<b>VO</b>
24.20	Herstellung von Stahlrohren, Rohrform-, Rohrverschluss- und Rohrverbindungsstücken aus Stahl	
<b>24.3</b>	<b>Sonstige erste Bearbeitung von Eisen und Stahl</b>	<b>VO</b>
24.31	Herstellung von Blankstahl	
24.32	Herstellung von Kaltband mit einer Breite von weniger als 600 mm	
24.33	Herstellung von Kaltprofilen	
24.34	Herstellung von kaltgezogenem Draht	
<b>24.4</b>	<b>Erzeugung und erste Bearbeitung von NE-Metallen</b>	<b>VO</b>
24.41	Erzeugung und erste Bearbeitung von Edelmetallen	
24.42	Erzeugung und erste Bearbeitung von Aluminium	
24.43	Erzeugung und erste Bearbeitung von Blei, Zink und Zinn	
24.44	Erzeugung und erste Bearbeitung von Kupfer	
24.45	Erzeugung und erste Bearbeitung von sonstigen NE-Metallen	
24.46	Aufbereitung von Kernbrennstoffen	
<b>24.5</b>	<b>Gießereien</b>	<b>VO</b>
24.51	Eisengießereien	
24.52	Stahlgießereien	
24.53	Leichtmetallgießereien	
24.54	Buntmetallgießereien	
<b>25</b>	<b>Herstellung von Metallerzeugnissen</b>	
<b>25.1</b>	<b>Stahl- und Leichtmetallbau</b>	<b>IG</b>
25.11	Herstellung von Metallkonstruktionen	
25.12	Herstellung von Ausbauelementen aus Metall	
<b>25.2</b>	<b>Herstellung von Metalltanks und -behältern; Herstellung von Heizkörpern und -kesseln für Zentralheizungen</b>	<b>IG</b>
25.21	Herstellung von Heizkörpern und -kesseln für Zentralheizungen	
25.29	Herstellung von Sammelbehältern, Tanks u. ä. Behältern aus Metall	
<b>25.3</b>	<b>Herstellung von Dampfkesseln (ohne Zentralheizungskessel)</b>	<b>IG</b>
25.30	Herstellung von Dampfkesseln (ohne Zentralheizungskessel)	
<b>25.4</b>	<b>Herstellung von Waffen und Munition</b>	<b>IG</b>
25.40	Herstellung von Waffen und Munition	
<b>25.5</b>	<b>Herstellung von Schmiede-, Press-, Zieh- und Stanzteilen, gewalzten Ringen und pulvermetallurgischen Erzeugnissen</b>	<b>VO</b>
25.50	Herstellung von Schmiede-, Press-, Zieh- und Stanzteilen, gewalzten Ringen und pulvermetallurgischen Erzeugnissen	
<b>25.6</b>	<b>Oberflächenveredlung und Wärmebehandlung; Mechanik a. n. g.</b>	<b>VO</b>
25.61	Oberflächenveredlung und Wärmebehandlung	
25.62	Mechanik a. n. g.	
<b>25.7</b>	<b>Herstellung von Schneidwaren, Werkzeugen, Schlössern und Beschlägen aus unedlen Metallen</b>	<b>VO</b>
25.71	Herstellung von Schneidwaren und Bestecken aus unedlen Metallen	
25.72	Herstellung von Schlössern und Beschlägen aus unedlen Metallen	
25.73	Herstellung von Werkzeugen	
<b>25.9</b>	<b>Herstellung von sonstigen Metallwaren</b>	<b>VO</b>
25.91	Herstellung von Fässern, Trommeln, Dosen, Eimern u. ä. Behältern aus Metall	
25.92	Herstellung von Verpackungen und Verschlüssen aus Eisen, Stahl und NE-Metall	
25.93	Herstellung von Drahtwaren, Ketten und Federn	
25.94	Herstellung von Schrauben und Nieten	
25.99	Herstellung von sonstigen Metallwaren a. n. g.	

**Noch: Wirtschaftszweige des Verarbeitenden Gewerbes sowie  
des Bergbaus und der Gewinnung von Steinen und Erden  
aus: Klassifikation der Wirtschaftszweige Ausgabe 2008 (WZ 2008)**

Abteilung Gruppe Klasse	Bezeichnung	Haupt- gruppe
noch: <b>Abschnitt C</b>	<b>Verarbeitendes Gewerbe</b>	
<b>26</b>	<b>Herstellung von Datenverarbeitungsgeräten, elektronischen und optischen Erzeugnissen</b>	
<b>26.1</b>	<b>Herstellung von elektronischen Bauelementen und Leiterplatten</b>	<b>VO</b>
26.11	Herstellung von elektronischen Bauelementen	
26.12	Herstellung von bestückten Leiterplatten	
<b>26.2</b>	<b>Herstellung von Datenverarbeitungsgeräten und peripheren Geräten</b>	<b>IG</b>
26.20	Herstellung von Datenverarbeitungsgeräten und peripheren Geräten	
<b>26.3</b>	<b>Herstellung von Geräten und Einrichtungen der Telekommunikationstechnik</b>	<b>IG</b>
26.30	Herstellung von Geräten und Einrichtungen der Telekommunikationstechnik	
<b>26.4</b>	<b>Herstellung von Geräten der Unterhaltungselektronik</b>	<b>GG</b>
26.40	Herstellung von Geräten der Unterhaltungselektronik	
<b>26.5</b>	<b>Herstellung von Mess-, Kontroll-, Navigations- u. ä. Instrumenten und Vorrichtungen; Herstellung von Uhren</b>	<b>IG</b>
26.51	Herstellung von Mess-, Kontroll-, Navigations- u. ä. Instrumenten und Vorrichtungen	
26.52	Herstellung von Uhren	
<b>26.6</b>	<b>Herstellung von Bestrahlungs- und Elektrotherapiegeräten und elektromedizinischen Geräten</b>	<b>IG</b>
26.60	Herstellung von Bestrahlungs- und Elektrotherapiegeräten und elektromedizinischen Geräten	
<b>26.7</b>	<b>Herstellung von optischen und fotografischen Instrumenten und Geräten</b>	<b>GG</b>
26.70	Herstellung von optischen und fotografischen Instrumenten und Geräten	
<b>26.8</b>	<b>Herstellung von magnetischen und optischen Datenträgern</b>	<b>VO</b>
26.80	Herstellung von magnetischen und optischen Datenträgern	
<b>27</b>	<b>Herstellung von elektrischen Ausrüstungen</b>	
<b>27.1</b>	<b>Herstellung von Elektromotoren, Generatoren, Transformatoren, Elektrizitätsverteilungs- und -schalteinrichtungen</b>	<b>VO</b>
27.11	Herstellung von Elektromotoren, Generatoren und Transformatoren	
27.12	Herstellung von Elektrizitätsverteilungs- und -schalteinrichtungen	
<b>27.2</b>	<b>Herstellung von Batterien und Akkumulatoren</b>	<b>VO</b>
27.20	Herstellung von Batterien und Akkumulatoren	
<b>27.3</b>	<b>Herstellung von Kabeln und elektrischem Installationsmaterial</b>	<b>VO</b>
27.31	Herstellung von Glasfaserkabeln	
27.32	Herstellung von sonstigen elektronischen und elektrischen Drähten und Kabeln	
27.33	Herstellung von elektrischem Installationsmaterial	
<b>27.4</b>	<b>Herstellung von elektrischen Lampen und Leuchten</b>	<b>VO</b>
27.40	Herstellung von elektrischen Lampen und Leuchten	
<b>27.5</b>	<b>Herstellung von Haushaltsgeräten</b>	<b>GG</b>
27.51	Herstellung von elektrischen Haushaltsgeräten	
27.52	Herstellung von nicht elektrischen Haushaltsgeräten	
<b>27.9</b>	<b>Herstellung von sonstigen elektrischen Ausrüstungen und Geräten a. n. g.</b>	<b>VO</b>
27.90	Herstellung von sonstigen elektrischen Ausrüstungen und Geräten a. n. g.	

**Noch: Wirtschaftszweige des Verarbeitenden Gewerbes sowie  
des Bergbaus und der Gewinnung von Steinen und Erden  
aus: Klassifikation der Wirtschaftszweige Ausgabe 2008 (WZ 2008)**

Abteilung Gruppe Klasse	Bezeichnung	Haupt- gruppe
noch: <b>Abschnitt C</b>	<b>Verarbeitendes Gewerbe</b>	
<b>28</b>	<b>Maschinenbau</b>	
<b>28.1</b>	<b>Herstellung von nicht wirtschaftszweigspezifischen Maschinen</b>	<b>IG</b>
28.11	Herstellung von Verbrennungsmotoren und Turbinen (ohne Motoren für Luft- und Straßenfahrzeuge)	
28.12	Herstellung von hydraulischen und pneumatischen Komponenten und Systemen	
28.13	Herstellung von Pumpen und Kompressoren a. n. g.	
28.14	Herstellung von Armaturen a. n. g.	
28.15	Herstellung von Lagern, Getrieben, Zahnrädern und Antriebs-elementen	
<b>28.2</b>	<b>Herstellung von sonstigen nicht wirtschaftszweigspezifischen Maschinen</b>	<b>IG</b>
28.21	Herstellung von Öfen und Brennern	
28.22	Herstellung von Hebezeugen und Fördermitteln	
28.23	Herstellung von Büromaschinen (ohne Datenverarbeitungsgeräte und periphere Geräte)	
28.24	Herstellung von handgeführten Werkzeugen mit Motorantrieb	
28.25	Herstellung von kälte- und lufttechnischen Erzeugnissen, nicht für den Haushalt	
28.29	Herstellung von sonstigen nicht wirtschaftszweigspezifischen Maschinen a. n. g.	
<b>28.3</b>	<b>Herstellung von land- und forstwirtschaftlichen Maschinen</b>	<b>IG</b>
28.30	Herstellung von land- und forstwirtschaftlichen Maschinen	
<b>28.4</b>	<b>Herstellung von Werkzeugmaschinen</b>	<b>IG</b>
28.41	Herstellung von Werkzeugmaschinen für die Metallbearbeitung	
28.49	Herstellung von sonstigen Werkzeugmaschinen	
<b>28.9</b>	<b>Herstellung von Maschinen für sonstige bestimmte Wirtschaftszweige</b>	<b>IG</b>
28.91	Herstellung von Maschinen für die Metallerzeugung, von Walzwerkseinrichtungen und Gießmaschinen	
28.92	Herstellung von Bergwerks-, Bau- und Baustoffmaschinen	
28.93	Herstellung von Maschinen für die Nahrungs- und Genussmittelerzeugung und die Tabakverarbeitung	
28.94	Herstellung von Maschinen für die Textil- und Bekleidungsherstellung und die Lederverarbeitung	
28.95	Herstellung von Maschinen für die Papiererzeugung und -verarbeitung	
28.96	Herstellung von Maschinen für die Verarbeitung von Kunststoffen und Kautschuk	
28.99	Herstellung von Maschinen für sonstige bestimmte Wirtschaftszweige a. n. g.	
<b>29</b>	<b>Herstellung von Kraftwagen und Kraftwagenteilen</b>	
<b>29.1</b>	<b>Herstellung von Kraftwagen und Kraftwagenmotoren</b>	<b>IG</b>
29.10	Herstellung von Kraftwagen und Kraftwagenmotoren	
<b>29.2</b>	<b>Herstellung von Karosserien, Aufbauten und Anhängern</b>	<b>IG</b>
29.20	Herstellung von Karosserien, Aufbauten und Anhängern	
<b>29.3</b>	<b>Herstellung von Teilen und Zubehör für Kraftwagen</b>	<b>IG</b>
29.31	Herstellung elektrischer und elektronischer Ausrüstungsgegenstände für Kraftwagen	
29.32	Herstellung von sonstigen Teilen und sonstigem Zubehör für Kraftwagen	

**Noch: Wirtschaftszweige des Verarbeitenden Gewerbes sowie  
des Bergbaus und der Gewinnung von Steinen und Erden  
aus: Klassifikation der Wirtschaftszweige Ausgabe 2008 (WZ 2008)**

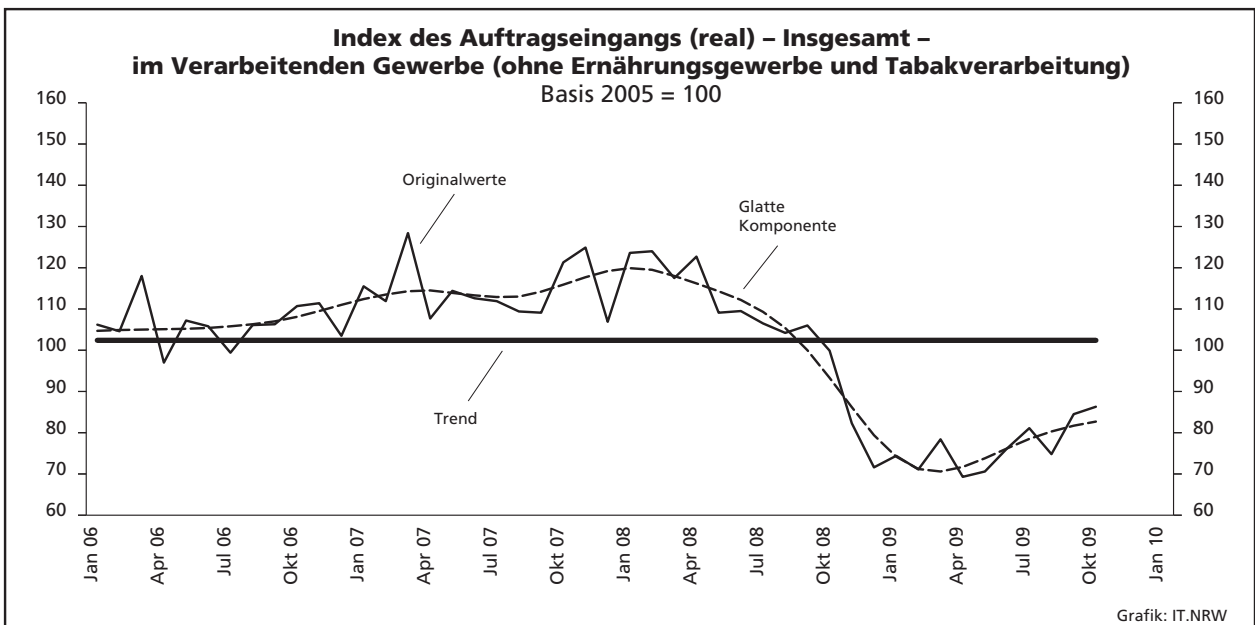
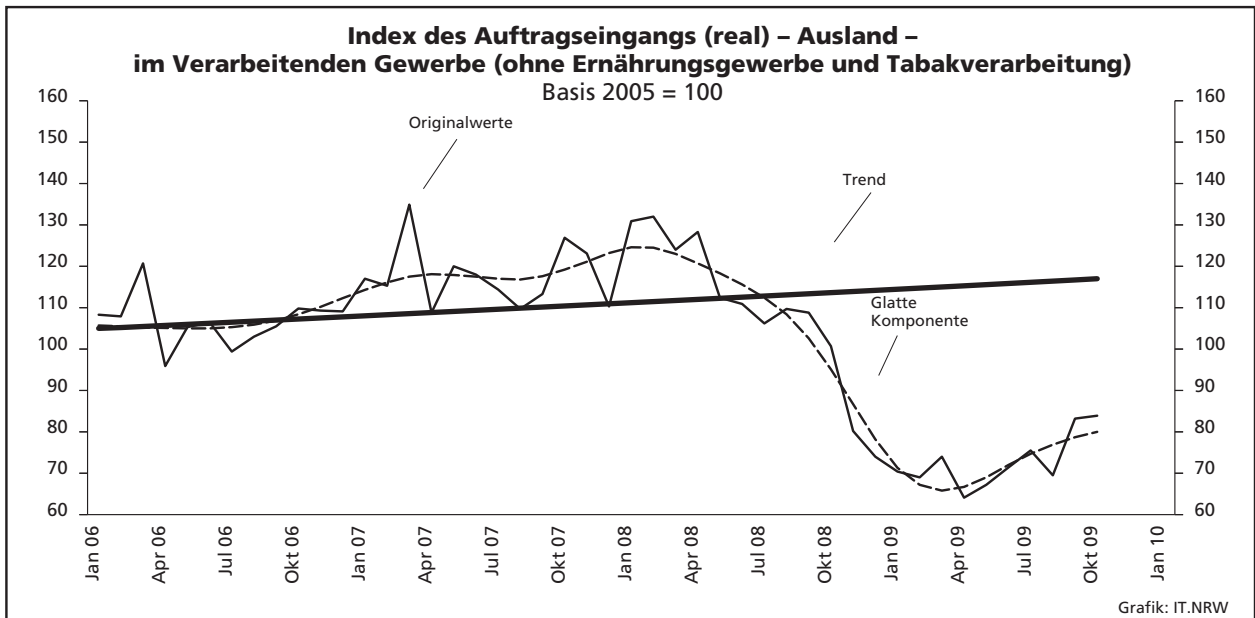
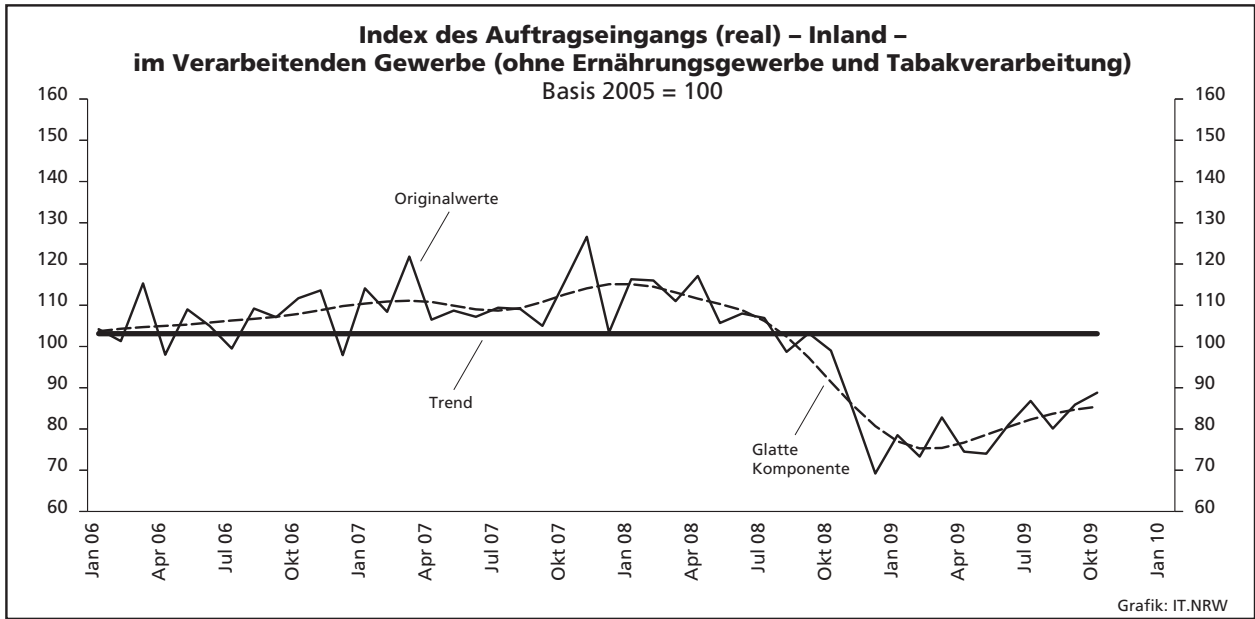
Abteilung Gruppe Klasse	Bezeichnung	Haupt- gruppe
noch: <b>Abschnitt C</b>	<b>Verarbeitendes Gewerbe</b>	
<b>30</b>	<b>Sonstiger Fahrzeugbau</b>	
<b>30.1</b>	<b>Schiff- und Bootsbau</b>	<b>IG</b>
30.11	Schiffbau (ohne Boots- und Yachtbau)	
30.12	Boots- und Yachtbau	
<b>30.2</b>	<b>Schienenfahrzeugbau</b>	<b>IG</b>
30.20	Schienenfahrzeugbau	
<b>30.3</b>	<b>Luft- und Raumfahrzeugbau</b>	<b>IG</b>
30.30	Luft- und Raumfahrzeugbau	
<b>30.4</b>	<b>Herstellung von militärischen Kampffahrzeugen</b>	<b>IG</b>
30.40	Herstellung von militärischen Kampffahrzeugen	
<b>30.9</b>	<b>Herstellung von Fahrzeugen a. n. g.</b>	<b>GG</b>
30.91	Herstellung von Krafträdern	
30.92	Herstellung von Fahrrädern sowie von Behindertenfahrzeugen	
30.99	Herstellung von sonstigen Fahrzeugen a. n. g.	
<b>31</b>	<b>Herstellung von Möbeln</b>	
<b>31.0</b>	<b>Herstellung von Möbeln</b>	<b>GG</b>
31.01	Herstellung von Büro- und Ladenmöbeln	
31.02	Herstellung von Küchenmöbeln	
31.03	Herstellung von Matratzen	
31.09	Herstellung von sonstigen Möbeln	
<b>32</b>	<b>Herstellung von sonstigen Waren</b>	
<b>32.1</b>	<b>Herstellung von Münzen, Schmuck und ähnlichen Erzeugnissen</b>	<b>GG</b>
32.11	Herstellung von Münzen	
32.12	Herstellung von Schmuck, Gold- und Silberschmiedewaren (ohne Fantasieschmuck)	
32.13	Herstellung von Fantasieschmuck	
<b>32.2</b>	<b>Herstellung von Musikinstrumenten</b>	<b>GG</b>
32.20	Herstellung von Musikinstrumenten	
<b>32.3</b>	<b>Herstellung von Sportgeräten</b>	<b>VG</b>
32.30	Herstellung von Sportgeräten	
<b>32.4</b>	<b>Herstellung von Spielwaren</b>	<b>VG</b>
32.40	Herstellung von Spielwaren	
<b>32.5</b>	<b>Herstellung von medizinischen und zahnmedizinischen Apparaten und Materialien</b>	<b>IG</b>
32.50	Herstellung von medizinischen und zahnmedizinischen Apparaten und Materialien	
<b>32.9</b>	<b>Herstellung von Erzeugnissen a. n. g.</b>	<b>VG</b>
32.91	Herstellung von Besen und Bürsten	
32.99	Herstellung von sonstigen Erzeugnissen a. n. g.	
<b>33</b>	<b>Reparatur und Installation von Maschinen und Ausrüstungen</b>	
<b>33.1</b>	<b>Reparatur von Metallerzeugnissen, Maschinen und Ausrüstungen</b>	<b>IG</b>
33.11	Reparatur von Metallerzeugnissen	
33.12	Reparatur von Maschinen	
33.13	Reparatur von elektronischen und optischen Geräten	
33.14	Reparatur von elektrischen Ausrüstungen	
33.15	Reparatur und Instandhaltung von Schiffen, Booten und Yachten	
33.16	Reparatur und Instandhaltung von Luft- und Raumfahrzeugen	
33.17	Reparatur und Instandhaltung von Fahrzeugen a. n. g.	
33.19	Reparatur von sonstigen Ausrüstungen	
<b>33.2</b>	<b>Installation von Maschinen und Ausrüstungen a. n. g.</b>	<b>IG</b>
33.20	Installation von Maschinen und Ausrüstungen a. n. g.	

## **Tabellenteil**

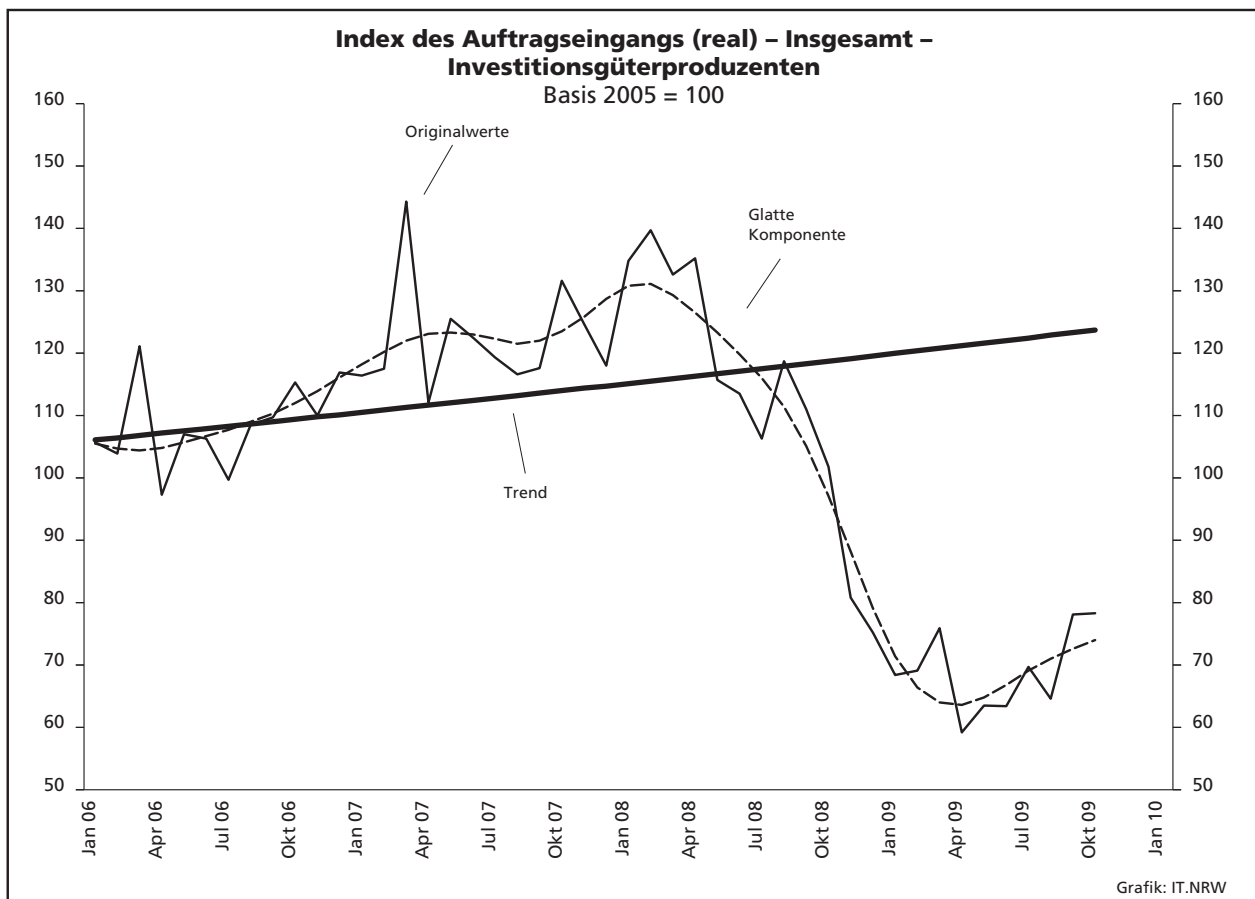
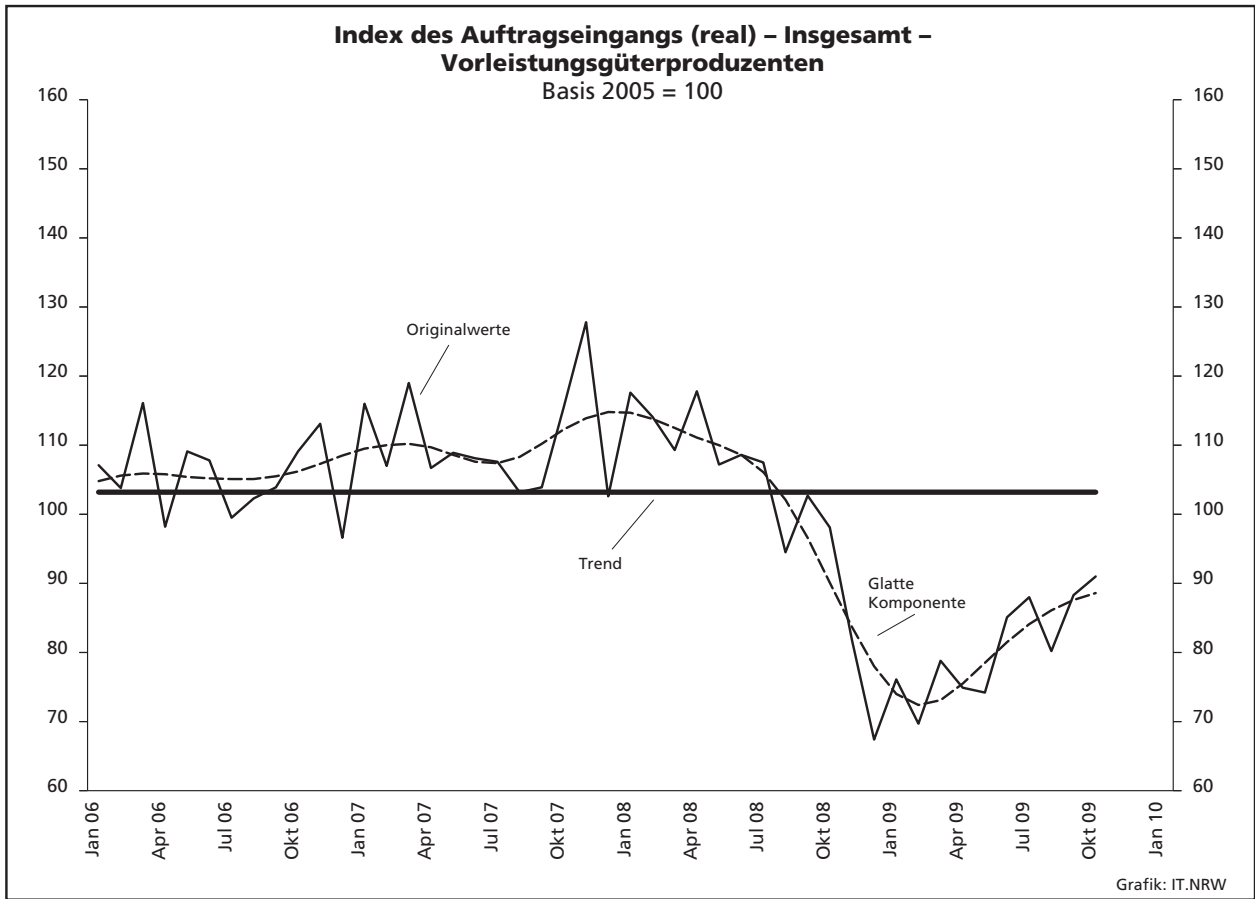
# 1. Übersicht über die wirtschaftliche Entwicklung in Nordrhein-Westfalen 2000 – 2009<sup>1)</sup>

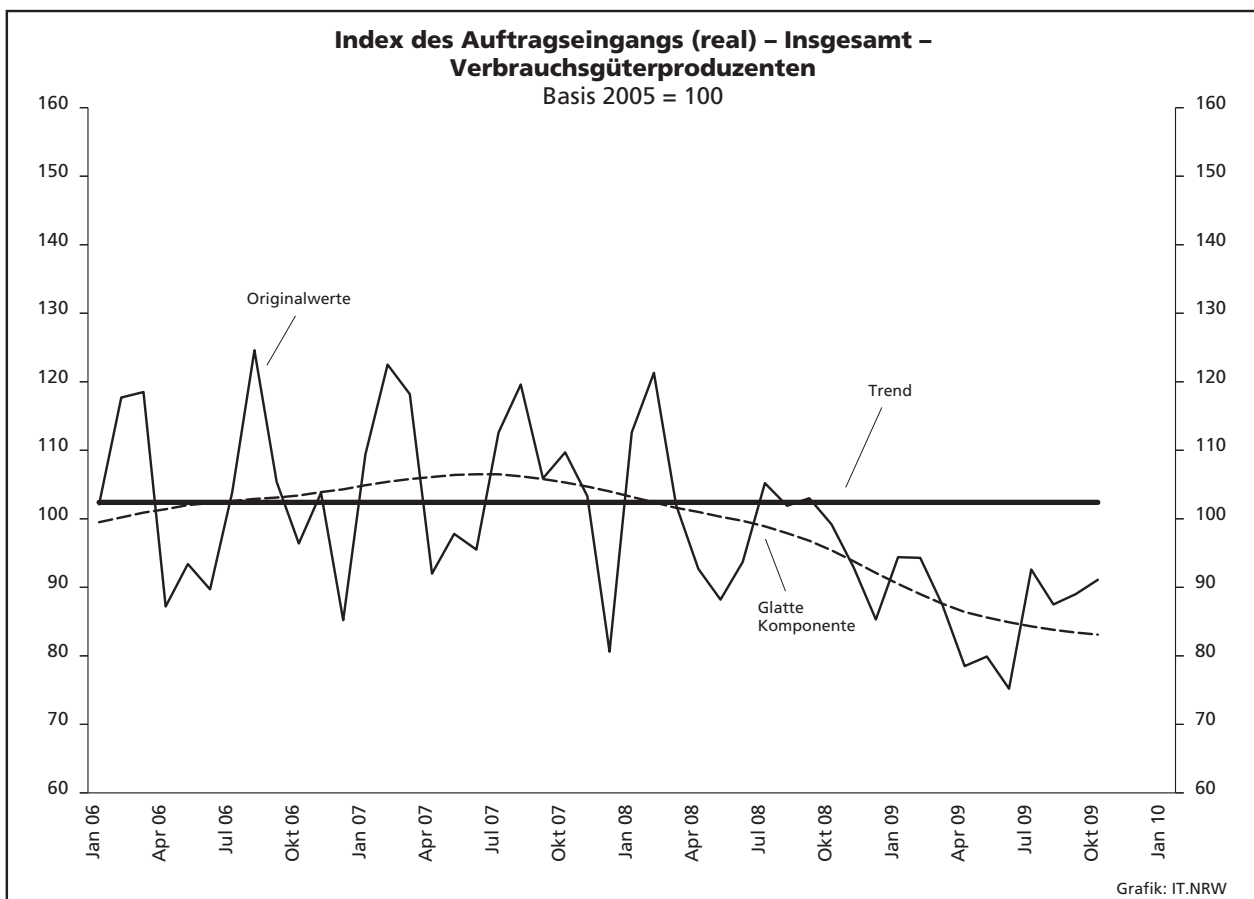
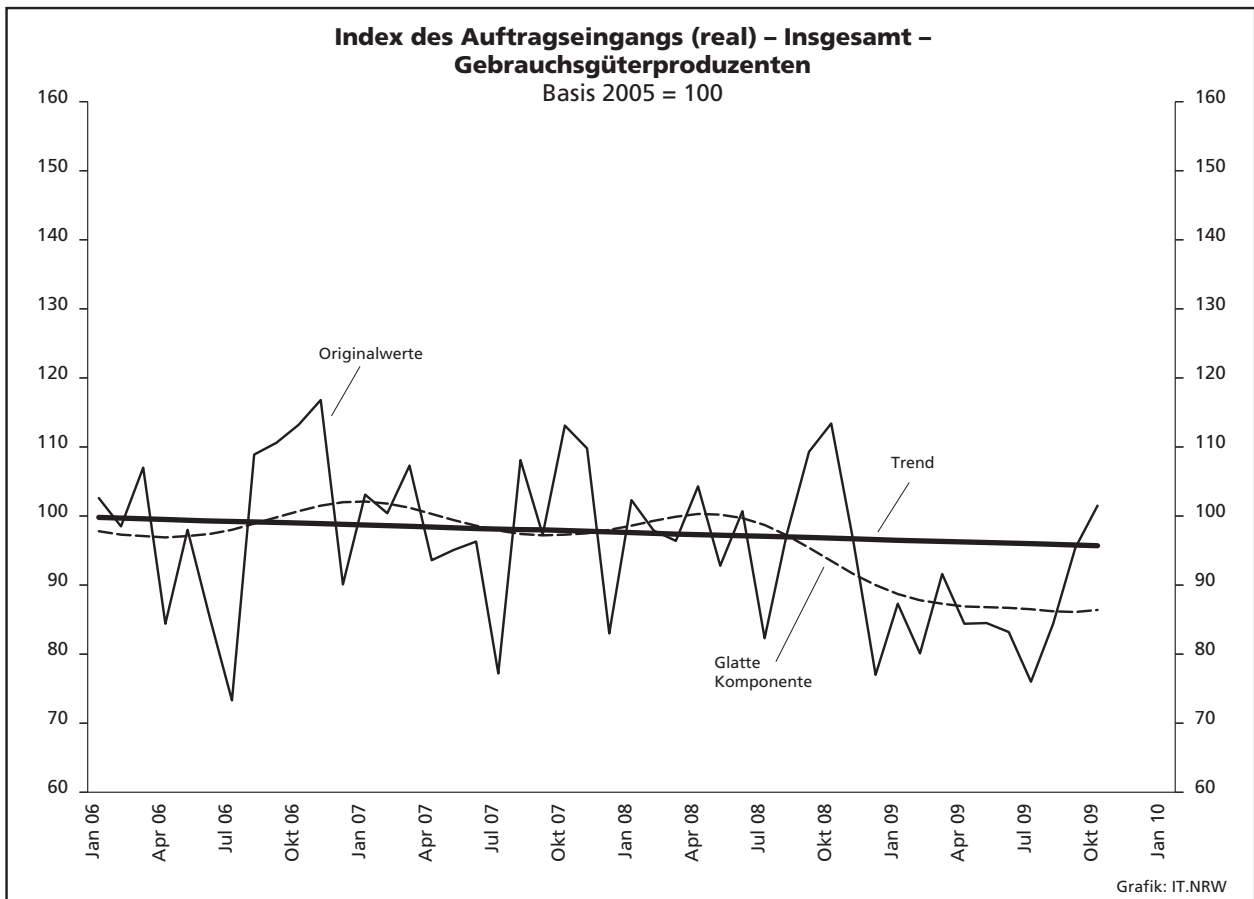
Jahr Monat	Auftrags- eingangs- index – real –	Produktions- index im Verarbeitenden Gewerbe	Betriebe	Beschäftigte	Gesamtumsatz	
					insgesamt	darunter Auslandsumsatz
					1 000 EUR	
	Basis 2005 = 100	Basis 2005 = 100	Anzahl			
<b>2000</b>	.	.	<b>10 689</b>	<b>1 472 072</b>	<b>299 285 123</b>	<b>103 842 574</b>
<b>2001</b>	.	.	<b>10 935</b>	<b>1 453 055</b>	<b>297 323 703</b>	<b>105 122 113</b>
<b>2002</b>	.	.	<b>10 504</b>	<b>1 381 853</b>	<b>287 287 443</b>	<b>102 478 933</b>
<b>2003</b>	.	.	<b>10 596</b>	<b>1 345 222</b>	<b>286 904 340</b>	<b>103 325 915</b>
<b>2004</b>	.	.	<b>10 577</b>	<b>1 298 344</b>	<b>308 303 242</b>	<b>116 095 563</b>
<b>2005</b>	<b>100,0</b>	<b>100,0</b>	<b>10 458</b>	<b>1 273 358</b>	<b>322 628 429</b>	<b>124 898 819</b>
<b>2006</b>	<b>106,4</b>	<b>104,5</b>	<b>10 210</b>	<b>1 253 547</b>	<b>329 702 829</b>	<b>134 101 177</b>
<b>2007</b>	<b>114,5</b>	<b>109,3</b>	<b>10 249</b>	<b>1 283 262</b>	<b>354 367 421</b>	<b>148 419 493</b>
<b>2008</b>	<b>106,4</b>	<b>108,6</b>	<b>10 322</b>	<b>1 297 140</b>	<b>366 322 045</b>	<b>152 090 206</b>
<b>2008<sup>2)</sup></b>						
Januar	123,6	104,5	5 383	1 130 060	27 706 955	11 985 572
Februar	124,0	110,2	5 452	1 135 715	28 307 169	12 521 383
März	117,5	117,2	5 468	1 138 482	28 387 745	12 570 727
April	122,7	115,0	5 470	1 137 235	30 556 698	13 411 994
Mai	109,1	116,7	5 469	1 137 401	27 968 787	12 112 677
Juni	109,5	115,2	5 468	1 139 897	30 341 041	13 354 091
Juli	106,5	101,5	5 471	1 144 827	28 377 494	12 179 865
August	104,2	103,4	5 469	1 150 159	26 484 216	11 087 926
September	106,0	111,9	5 464	1 149 655	31 325 769	13 971 324
Oktober	99,9	107,1	5 456	1 145 887	29 492 082	12 454 599
November	82,3	108,7	5 451	1 142 236	26 484 534	11 121 662
Dezember	71,6	91,9	5 443	1 135 287	23 760 408	10 145 309
<b>2008<sup>3)</sup></b>						
Januar	123,6	104,5	5 204	1 100 793	27 354 822	12 136 209
Februar	124,0	110,2	5 271	1 104 836	27 688 612	12 311 634
März	117,5	117,2	5 285	1 106 685	27 704 327	12 372 656
April	122,7	115,0	5 287	1 105 464	29 878 791	13 188 999
Mai	109,1	116,7	5 286	1 105 565	27 278 090	11 893 134
Juni	109,5	115,2	5 284	1 107 306	29 435 318	12 909 662
Juli	106,5	101,5	5 287	1 112 619	27 445 343	11 728 529
August	104,2	103,4	5 285	1 118 298	25 622 984	10 651 036
September	106,0	111,9	5 280	1 117 983	30 380 237	13 450 995
Oktober	99,9	107,1	5 272	1 114 787	28 628 819	12 110 734
November	82,3	108,7	5 267	1 110 851	25 394 625	10 600 108
Dezember	71,6	91,9	5 259	1 104 190	22 975 893	9 785 351
<b>2009</b>						
Januar	74,4	82,2	5 258	1 098 791	21 037 313	8 438 572
Februar	71,1	85,4	5 254	1 056 536	23 558 213	9 843 288
März	78,4	86,9	5 322	1 088 028	22 584 248	9 479 814
April	69,3	88,5	5 316	1 080 380	20 752 474	8 501 171
Mai	70,6	92,1	5 303	1 072 914	20 254 532	8 436 689
Juni	76,2	92,6	5 296	1 068 269	21 510 708	9 086 026
Juli	81,1	82,0	5 286	1 065 359	21 444 706	8 816 283
August	74,8	84,0	5 276	1 065 562	19 926 696	7 912 104
September	84,5	95,0	5 270	1 063 722	24 360 212	10 451 845
Oktober	86,3	91,9	5 254	1 056 536	23 558 213	9 843 288
November	...	...	...	...	...	...
Dezember	...	...	...	...	...	...

1) Bei den Jahreswerten beziehen sich alle Angaben auf Betriebe von Unternehmen mit im Allgemeinen 20 und mehr Beschäftigten. – 2) Betriebe mit 50 und mehr tätigen Personen nach WZ 2003 – 3) Betriebe mit 50 und mehr tätigen Personen nach WZ 2008









## 2. Auftragseingangsindex im Verarbeitenden Gewerbe Nordrhein-Westfalens

### Nominalindex Inland

Systematik-Nr.	Wirtschaftszweig Hauptgruppe	Jahr 2008	Oktober 2008	September 2009	Oktober 2009	Veränderung gegenüber Vorjahres- monat in %
<b>Basis 2005 = 100</b>						
13	Herstellung von Textilien	89,1	92,7	86,6	78,1	-15,7
14	Herstellung von Bekleidung	82,1	80,2	50,7	59,6	-25,7
17	Herstellung von Papier, Pappe und Waren daraus	109,7	113,8	95,1	96,7	-15,0
20	Herstellung von chemischen Erzeugnissen	104,5	107,3	95,1	102,6	-4,4
20.1	Herstellung von chemischen Grundstoffen, Düngemitteln und Stickstoffverbindungen, Kunststoffen in Primärformen und synthetischem Kautschuk in Primärformen	106,2	107,8	91,1	101,9	-5,5
21	Herstellung von pharmazeutischen Erzeugnissen	95,5	98,5	101,7	96,7	-1,8
24	Metallerzeugung und -bearbeitung	131,5	122,2	91,0	95,4	-21,9
24.1	Erzeugung von Roheisen, Stahl und Ferrolegierungen	134,2	119,5	87,0	95,5	-20,1
24.4	Erzeugung und erste Bearbeitung von NE-Metallen	130,6	120,0	107,3	107,9	-10,1
24.5	Gießereien	114,7	107,6	80,5	74,0	-31,2
25	Herstellung von Metallerzeugnissen	118,0	117,1	97,4	98,6	-15,8
25.5	Herstellung von Schmiede-, Press-, Zieh- und Stanzteilen, gewalzten Ringen und pulvermetallurgischen Erzeugnissen	110,2	96,2	84,1	84,7	-12,0
25.7	Herstellung von Schneidwaren, Werkzeugen, Schlössern und Beschlägen aus unedlen Metallen	104,1	105,9	101,3	101,0	-4,6
26	Herstellung von Datenverarbeitungsgeräten, elektronischen und optischen Erzeugnissen	89,5	83,3	59,7	64,2	-22,9
27	Herstellung von elektrischen Ausrüstungen	115,6	117,6	90,4	97,4	-17,2
27.1	Herstellung von Elektromotoren, Generatoren, Transformatoren, Elektrizitätsverteilungs- und -schalteinrichtungen	129,4	127,8	88,8	93,0	-27,2
28	Maschinenbau	134,5	135,1	86,7	93,4	-30,9
28.1	Herstellung von nicht wirtschaftszweigspezifischen Maschinen	139,6	132,9	85,8	93,3	-29,8
29	Herstellung von Kraftwagen und Kraftwagenteilen	85,7	71,3	78,5	69,5	-2,5
30	Sonstiger Fahrzeugbau	78,6	113,4	73,3	70,7	-37,7
<b>C</b>	<b>Verarbeitendes Gewerbe</b>	<b>112,9</b>	<b>110,3</b>	<b>88,8</b>	<b>91,7</b>	<b>-16,9</b>
	Vorleistungsgüterproduzenten	117,4	114,8	92,8	97,8	-14,8
	Investitionsgüterproduzenten	109,1	104,4	80,3	80,0	-23,4
	Gebrauchsgüterproduzenten	96,0	116,1	100,9	111,1	-4,3
	Verbrauchsgüterproduzenten	95,8	97,9	90,2	86,8	-11,3

## Noch: 2. Auftragseingangsindex im Verarbeitenden Gewerbe Nordrhein-Westfalens

### Nominalindex Ausland

Systematik-Nr.	Wirtschaftszweig Hauptgruppe	Jahr 2008	Oktober 2008	September 2009	Oktober 2009	Veränderung gegenüber Vorjahres- monat in %
<b>Basis 2005 = 100</b>						
13	Herstellung von Textilien	99,7	104,0	82,6	96,7	-7,0
14	Herstellung von Bekleidung	98,4	84,8	57,4	59,7	-29,6
17	Herstellung von Papier, Pappe und Waren daraus	112,9	121,7	105,2	100,6	-17,3
20	Herstellung von chemischen Erzeugnissen	104,8	109,3	91,2	90,4	-17,3
20.1	Herstellung von chemischen Grundstoffen, Düngemitteln und Stickstoffverbindungen, Kunststoffen in Primärformen und synthetischem Kautschuk in Primärformen	105,0	111,2	91,2	89,2	-19,8
21	Herstellung von pharmazeutischen Erzeugnissen	116,9	108,0	105,7	126,7	+17,3
24	Metallerzeugung und -bearbeitung	112,8	98,4	73,1	74,1	-24,7
24.1	Erzeugung von Roheisen, Stahl und Ferrolegierungen	106,4	76,6	76,8	76,7	+0,1
24.4	Erzeugung und erste Bearbeitung von NE-Metallen	120,5	118,9	84,1	85,2	-28,3
24.5	Gießereien	122,6	94,1	82,6	91,4	-2,9
25	Herstellung von Metallerzeugnissen	128,2	122,0	96,7	98,9	-18,9
25.5	Herstellung von Schmiede-, Press-, Zieh- und Stanzteilen, gewalzten Ringen und pulvermetallurgischen Erzeugnissen	135,7	118,3	101,1	102,0	-13,8
25.7	Herstellung von Schneidwaren, Werkzeugen, Schlössern und Beschlägen aus unedlen Metallen	101,2	103,8	88,8	80,9	-22,1
26	Herstellung von Datenverarbeitungsgeräten, elektronischen und optischen Erzeugnissen	47,0	42,6	35,7	34,4	-19,2
27	Herstellung von elektrischen Ausrüstungen	130,5	125,9	110,7	118,5	-5,9
27.1	Herstellung von Elektromotoren, Generatoren, Transformatoren, Elektrizitätsverteilungs- und -schalteinrichtungen	149,8	135,1	109,2	112,9	-16,4
28	Maschinenbau	150,4	144,8	96,0	102,1	-29,5
28.1	Herstellung von nicht wirtschaftszweigspezifischen Maschinen	135,0	127,4	145,9	91,9	-27,9
29	Herstellung von Kraftwagen und Kraftwagenteilen	115,8	88,8	81,7	77,6	-12,6
30	Sonstiger Fahrzeugbau	207,6	127,9	214,9	75,2	-41,2
<b>C</b>	<b>Verarbeitendes Gewerbe</b>	<b>118,2</b>	<b>109,5</b>	<b>87,3</b>	<b>88,0</b>	<b>-19,6</b>
	Vorleistungsgüterproduzenten	112,3	108,6	89,4	89,9	-17,2
	Investitionsgüterproduzenten	125,4	109,9	83,8	83,5	-24,0
	Gebrauchsgüterproduzenten	101,6	116,3	95,0	98,6	-15,2
	Verbrauchsgüterproduzenten	114,5	111,9	96,6	107,9	-3,6

## Noch: 2. Auftragseingangsindex im Verarbeitenden Gewerbe Nordrhein-Westfalens

### Nominalindex Insgesamt

Systematik-Nr.	Wirtschaftszweig Hauptgruppe	Jahr 2008	Oktober 2008	September 2009	Oktober 2009	Veränderung gegenüber Vorjahres- monat in %
<b>Basis 2005 = 100</b>						
13	Herstellung von Textilien	93,4	97,3	85,0	85,7	-11,9
14	Herstellung von Bekleidung	87,7	81,8	53,0	59,7	-27,0
17	Herstellung von Papier, Pappe und Waren daraus	111,1	117,2	99,4	98,4	-16,0
20	Herstellung von chemischen Erzeugnissen	104,7	108,3	93,0	96,1	-11,3
20.1	Herstellung von chemischen Grundstoffen, Düngemitteln und Stickstoffverbindungen, Kunststoffen in Primärformen und synthetischem Kautschuk in Primärformen	105,5	109,6	91,2	95,0	-13,3
21	Herstellung von pharmazeutischen Erzeugnissen	105,5	103,0	103,5	110,7	+7,5
24	Metallerzeugung und -bearbeitung	123,7	112,2	83,5	86,5	-22,9
24.1	Erzeugung von Roheisen, Stahl und Ferrolegierungen	125,4	105,9	83,8	89,6	-15,4
24.4	Erzeugung und erste Bearbeitung von NE-Metallen	126,0	119,5	96,6	97,4	-18,5
24.5	Gießereien	117,5	102,8	81,2	80,2	-22,0
25	Herstellung von Metallerzeugnissen	121,5	118,8	97,2	98,7	-16,9
25.5	Herstellung von Schmiede-, Press-, Zieh- und Stanzteilen, gewalzten Ringen und pulvermetallurgischen Erzeugnissen	118,0	103,0	89,3	90,0	-12,6
25.7	Herstellung von Schneidwaren, Werkzeugen, Schlössern und Beschlägen aus unedlen Metallen	102,9	105,0	96,1	92,6	-11,8
26	Herstellung von Datenverarbeitungsgeräten, elektronischen und optischen Erzeugnissen	63,2	58,1	44,8	45,8	-21,2
27	Herstellung von elektrischen Ausrüstungen	122,1	121,2	99,2	106,6	-12,0
27.1	Herstellung von Elektromotoren, Generatoren, Transformatoren, Elektrizitätsverteilungs- und -schalteinrichtungen	137,8	130,8	97,2	101,3	-22,6
28	Maschinenbau	144,2	141,1	92,4	98,7	-30,0
28.1	Herstellung von nicht wirtschaftszweigspezifischen Maschinen	137,1	129,9	118,6	92,5	-28,8
29	Herstellung von Kraftwagen und Kraftwagenteilen	103,9	81,9	80,4	74,4	-9,2
30	Sonstiger Fahrzeugbau	133,5	119,5	133,5	72,6	-39,2
<b>C</b>	<b>Verarbeitendes Gewerbe</b>	<b>115,6</b>	<b>109,9</b>	<b>88,1</b>	<b>89,8</b>	<b>-18,3</b>
	Vorleistungsgüterproduzenten	115,1	112,0	91,3	94,3	-15,8
	Investitionsgüterproduzenten	118,8	107,7	82,4	82,1	-23,8
	Gebrauchsgüterproduzenten	99,0	116,2	97,7	104,2	-10,3
	Verbrauchsgüterproduzenten	103,4	103,6	92,8	95,4	-7,9

## Noch: 2. Auftragseingangsindex im Verarbeitenden Gewerbe Nordrhein-Westfalens

### Realindex Inland

Systematik-Nr.	Wirtschaftszweig Hauptgruppe	Jahr 2008	Oktober 2008	September 2009	Oktober 2009	Veränderung gegenüber Vorjahres- monat in %
<b>Basis 2005 = 100</b>						
13	Herstellung von Textilien	86,4	89,7	83,7	75,3	-16,1
14	Herstellung von Bekleidung	81,0	79,0	49,3	57,9	-26,7
17	Herstellung von Papier, Pappe und Waren daraus	102,7	106,4	93,9	95,0	-10,7
20	Herstellung von chemischen Erzeugnissen	91,4	91,2	88,1	94,4	+3,5
20.1	Herstellung von chemischen Grundstoffen, Düngemitteln und Stickstoffverbindungen, Kunststoffen in Primärformen und synthetischem Kautschuk in Primärformen	89,8	87,7	83,5	92,3	+5,2
21	Herstellung von pharmazeutischen Erzeugnissen	97,2	100,4	102,3	97,2	-3,2
24	Metallerzeugung und -bearbeitung	105,9	95,7	89,3	94,8	-0,9
24.1	Erzeugung von Roheisen, Stahl und Ferrolegierungen	103,3	87,8	91,1	101,6	+15,7
24.4	Erzeugung und erste Bearbeitung von NE-Metallen	100,8	98,3	91,4	92,1	-6,3
24.5	Gießereien	104,8	96,1	75,9	69,9	-27,3
25	Herstellung von Metallerzeugnissen	108,9	106,4	90,8	91,9	-13,6
25.5	Herstellung von Schmiede-, Press-, Zieh- und Stanzteilen, gewalzten Ringen und pulvermetallurgischen Erzeugnissen	102,3	88,5	78,7	79,2	-10,5
25.7	Herstellung von Schneidwaren, Werkzeugen, Schlössern und Beschlägen aus unedlen Metallen	99,8	100,0	96,0	96,0	-4,0
26	Herstellung von Datenverarbeitungsgeräten, elektronischen und optischen Erzeugnissen	113,1	105,3	94,8	102,6	-2,6
27	Herstellung von elektrischen Ausrüstungen	110,7	112,1	85,7	92,3	-17,7
27.1	Herstellung von Elektromotoren, Generatoren, Transformatoren, Elektrizitätsverteilungs- und -schalteinrichtungen	124,5	122,5	86,2	90,5	-26,1
28	Maschinenbau	125,6	124,1	78,9	85,3	-31,3
28.1	Herstellung von nicht wirtschaftszweigspezifischen Maschinen	130,4	122,8	77,1	84,1	-31,5
29	Herstellung von Kraftwagen und Kraftwagenteilen	83,4	68,8	77,2	68,6	-0,3
30	Sonstiger Fahrzeugbau	73,4	104,6	67,5	65,7	-37,2
<b>C</b>	<b>Verarbeitendes Gewerbe</b>	<b>103,0</b>	<b>99,0</b>	<b>85,9</b>	<b>88,8</b>	<b>-10,3</b>
	Vorleistungsgüterproduzenten	103,4	99,3	90,2	95,1	-4,2
	Investitionsgüterproduzenten	104,5	98,5	76,6	76,7	-22,1
	Gebrauchsgüterproduzenten	93,2	111,8	95,7	104,9	-6,2
	Verbrauchsgüterproduzenten	94,4	96,2	88,5	85,1	-11,5

## Noch: 2. Auftragseingangsindex im Verarbeitenden Gewerbe Nordrhein-Westfalens

### Realindex Ausland

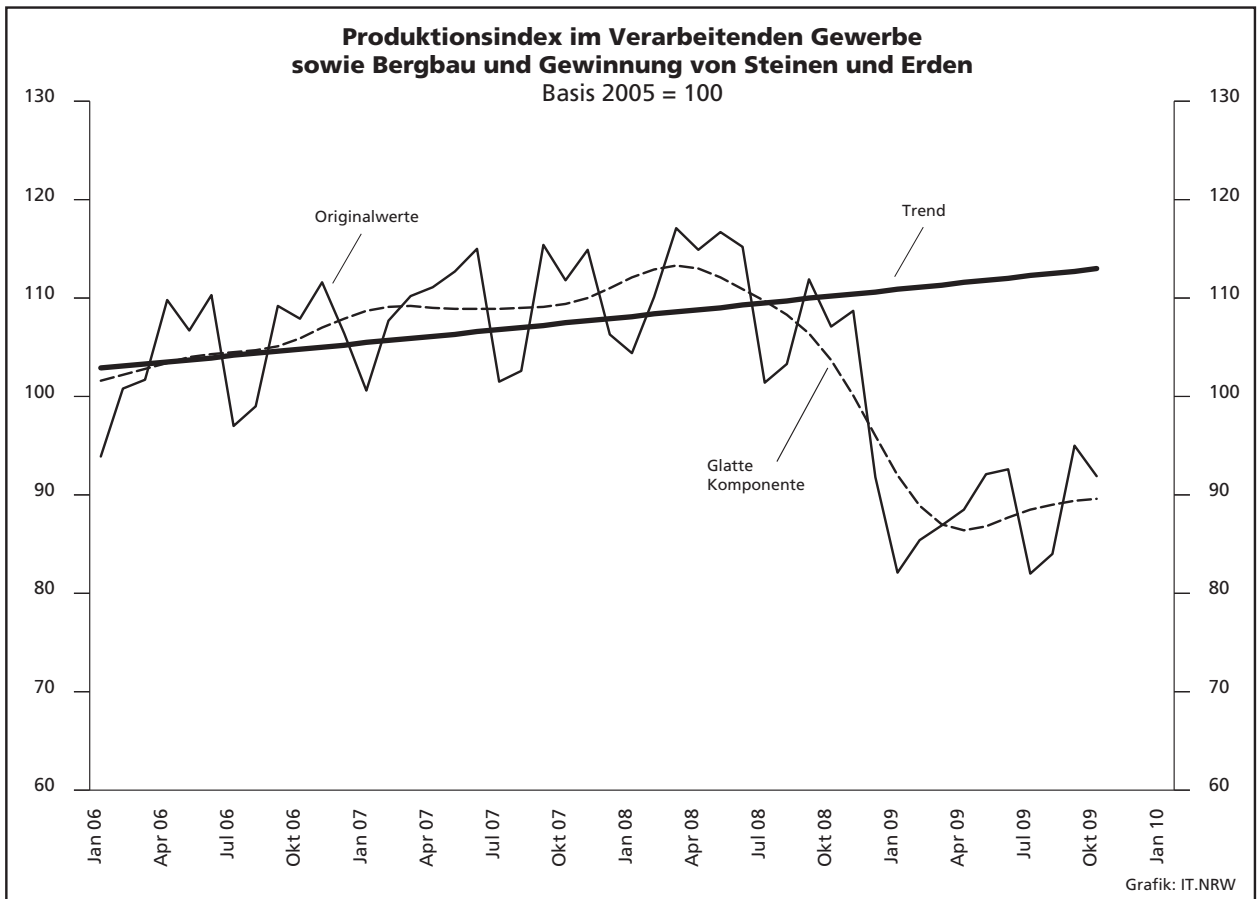
Systematik-Nr.	Wirtschaftszweig Hauptgruppe	Jahr 2008	Oktober 2008	September 2009	Oktober 2009	Veränderung gegenüber Vorjahres- monat in %
<b>Basis 2005 = 100</b>						
13	Herstellung von Textilien	96,9	100,5	80,3	93,7	-6,8
14	Herstellung von Bekleidung	99,2	85,3	57,5	59,8	-29,9
17	Herstellung von Papier, Pappe und Waren daraus	107,4	115,9	103,4	98,5	-15,0
20	Herstellung von chemischen Erzeugnissen	94,3	95,3	86,0	84,7	-11,1
20.1	Herstellung von chemischen Grundstoffen, Düngemitteln und Stickstoffverbindungen, Kunststoffen in Primärformen und synthetischem Kautschuk in Primärformen	92,6	95,1	86,4	83,6	-12,1
21	Herstellung von pharmazeutischen Erzeugnissen	107,8	97,2	94,2	113,1	+16,4
24	Metallerzeugung und -bearbeitung	91,3	80,8	66,9	68,1	-15,7
24.1	Erzeugung von Roheisen, Stahl und Ferrolegierungen	81,2	59,7	73,8	75,6	+26,6
24.4	Erzeugung und erste Bearbeitung von NE-Metallen	98,8	105,3	73,8	74,4	-29,3
24.5	Gießereien	93,9	73,3	63,7	70,4	-4,0
25	Herstellung von Metallerzeugnissen	121,9	114,6	90,4	92,3	-19,5
25.5	Herstellung von Schmiede-, Press-, Zieh- und Stanzteilen, gewalzten Ringen und pulvermetallurgischen Erzeugnissen	130,6	112,7	94,7	95,5	-15,3
25.7	Herstellung von Schneidwaren, Werkzeugen, Schlössern und Beschlägen aus unedlen Metallen	95,4	96,9	82,3	74,8	-22,8
26	Herstellung von Datenverarbeitungsgeräten, elektronischen und optischen Erzeugnissen	55,5	49,4	53,7	51,0	+3,2
27	Herstellung von elektrischen Ausrüstungen	125,1	120,3	105,0	112,4	-6,6
27.1	Herstellung von Elektromotoren, Generatoren, Transformatoren, Elektrizitätsverteilungs- und -schalteinrichtungen	143,4	128,4	101,7	105,5	-17,8
28	Maschinenbau	140,7	134,5	88,4	95,1	-29,3
28.1	Herstellung von nicht wirtschaftszweigspezifischen Maschinen	125,0	116,6	132,2	83,2	-28,6
29	Herstellung von Kraftwagen und Kraftwagenteilen	113,3	86,1	79,4	75,6	-12,2
30	Sonstiger Fahrzeugbau	189,1	114,6	182,9	64,3	-43,9
<b>C</b>	<b>Verarbeitendes Gewerbe</b>	<b>109,8</b>	<b>100,7</b>	<b>83,2</b>	<b>83,9</b>	<b>-16,7</b>
	Vorleistungsgüterproduzenten	100,7	96,7	85,9	86,0	-11,1
	Investitionsgüterproduzenten	120,0	104,1	79,2	79,5	-23,6
	Gebrauchsgüterproduzenten	101,1	114,8	95,2	98,7	-14,0
	Verbrauchsgüterproduzenten	107,9	103,6	89,6	99,8	-3,7

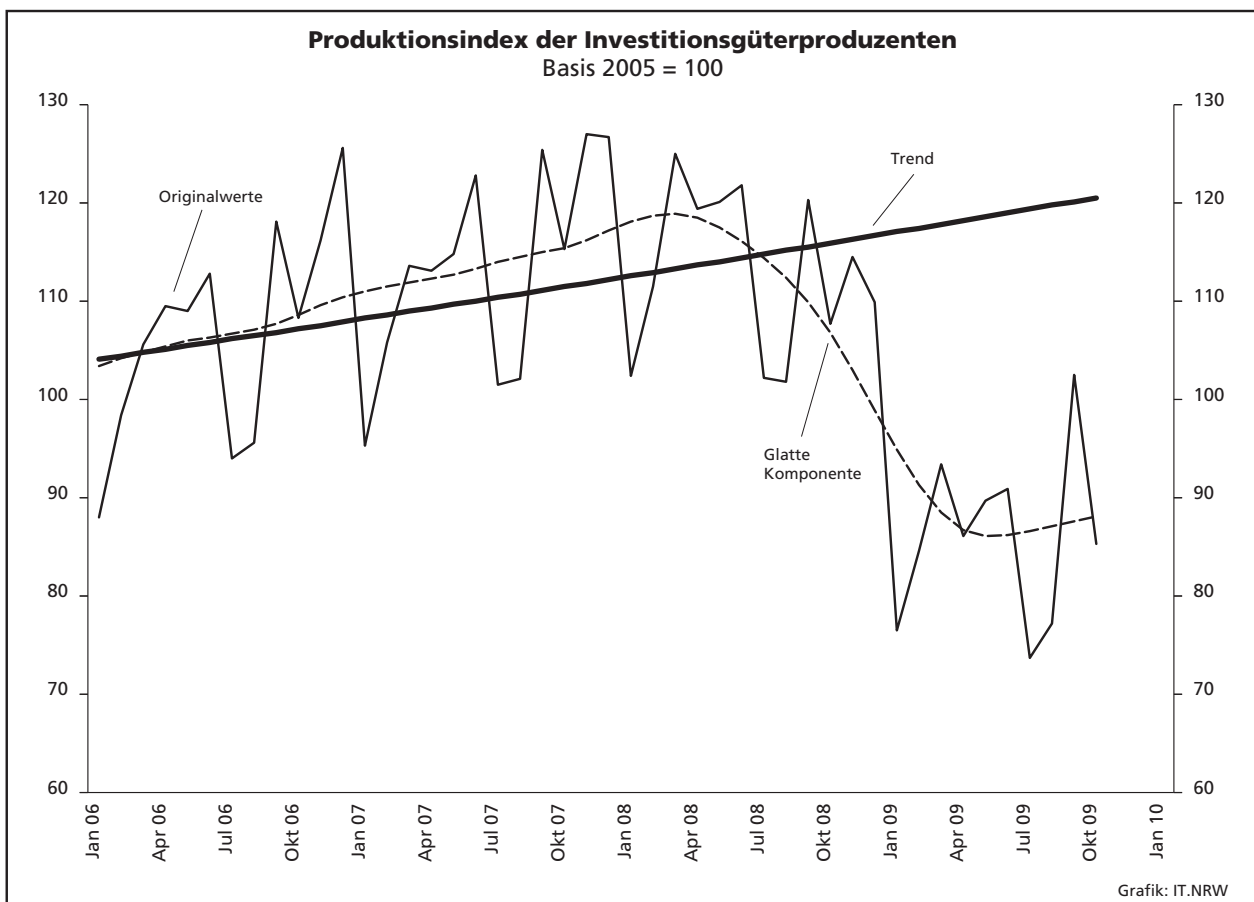
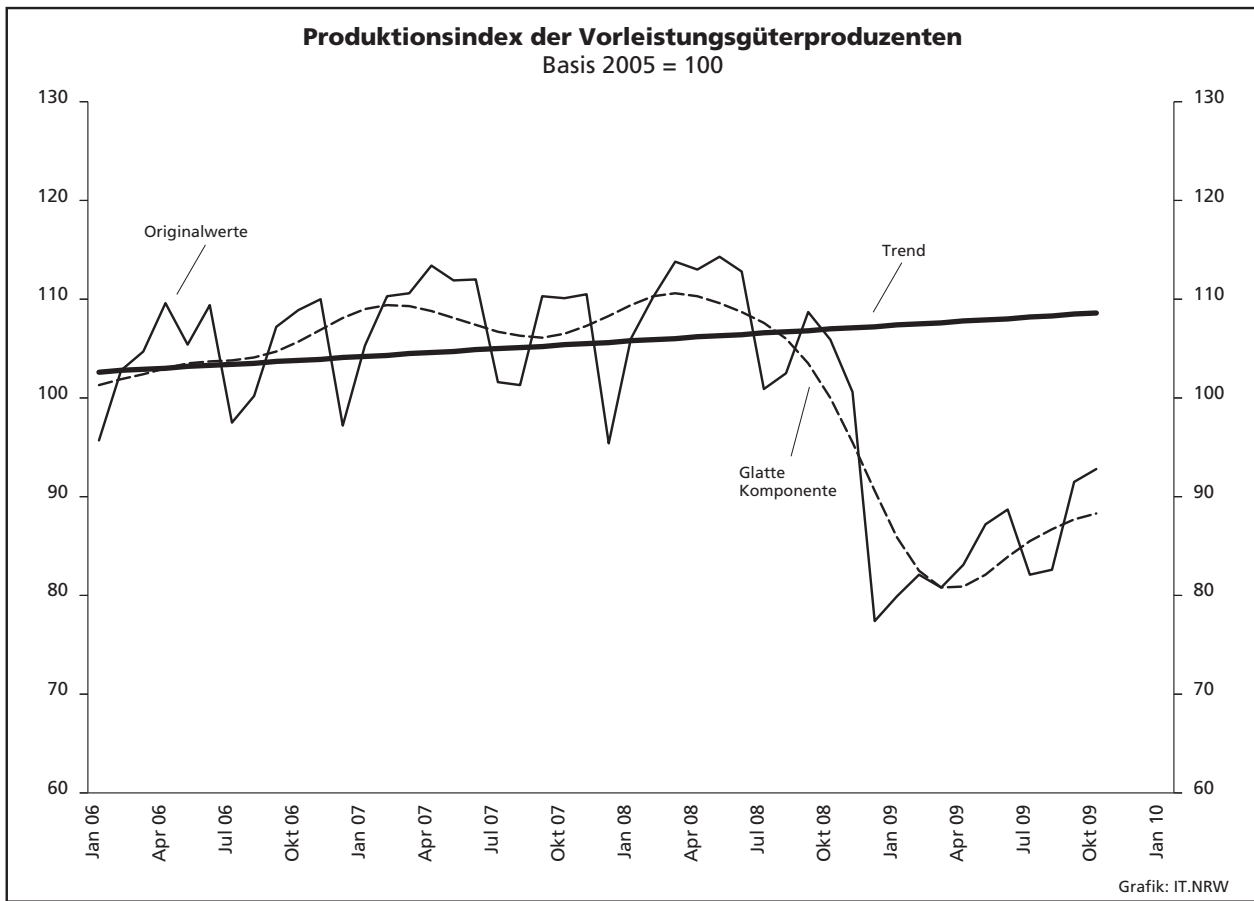


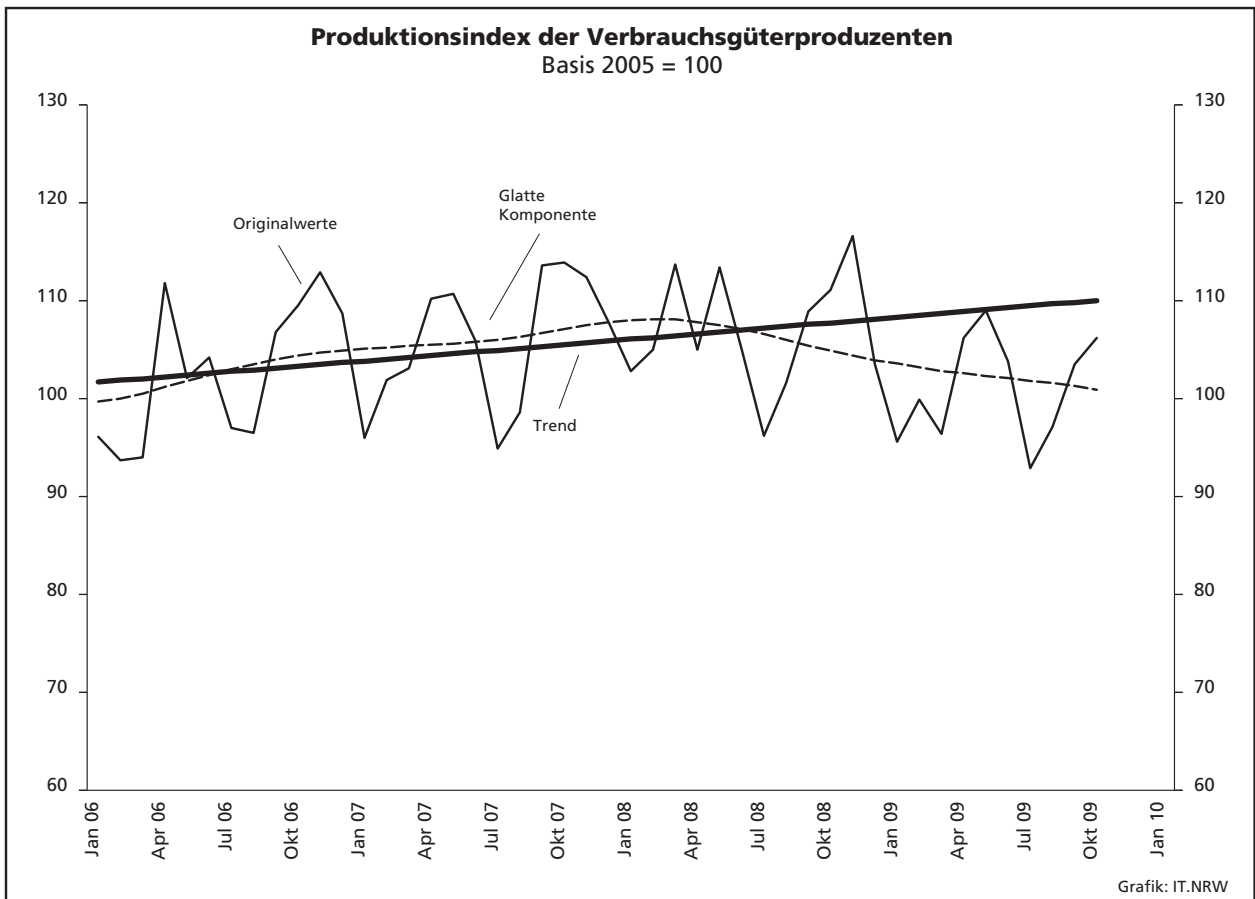
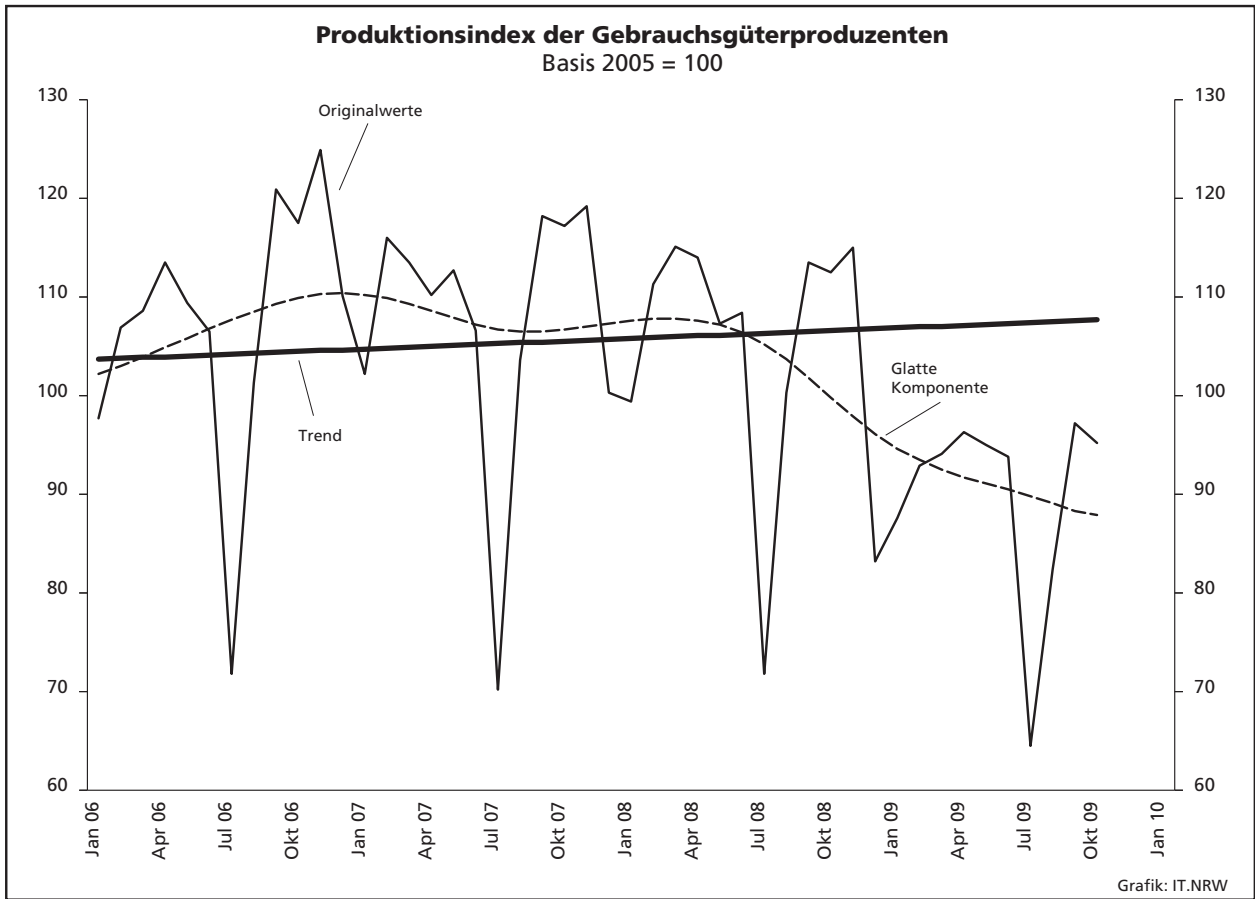
## Noch: 2. Auftragseingangsindex im Verarbeitenden Gewerbe Nordrhein-Westfalens

### Realindex Insgesamt

Systematik-Nr.	Wirtschaftszweig Hauptgruppe	Jahr 2008	Oktober 2008	September 2009	Oktober 2009	Veränderung gegenüber Vorjahres- monat in %
<b>Basis 2005 = 100</b>						
13	Herstellung von Textilien	90,8	94,1	82,3	82,8	-12,0
14	Herstellung von Bekleidung	87,2	81,2	52,1	58,6	-27,8
17	Herstellung von Papier, Pappe und Waren daraus	104,7	110,4	97,9	96,5	-12,6
20	Herstellung von chemischen Erzeugnissen	93,0	93,4	86,9	89,2	-4,5
20.1	Herstellung von chemischen Grundstoffen, Düngemitteln und Stickstoffverbindungen, Kunststoffen in Primärformen und synthetischem Kautschuk in Primärformen	91,4	91,7	85,1	87,6	-4,5
21	Herstellung von pharmazeutischen Erzeugnissen	102,2	98,9	98,6	104,7	+5,9
24	Metallerzeugung und -bearbeitung	99,8	89,5	79,9	83,6	-6,6
24.1	Erzeugung von Roheisen, Stahl und Ferrolegierungen	96,3	78,9	85,6	93,3	+18,3
24.4	Erzeugung und erste Bearbeitung von NE-Metallen	99,9	101,5	83,3	84,0	-17,2
24.5	Gießereien	100,9	88,0	71,5	70,1	-20,3
25	Herstellung von Metallerzeugnissen	113,3	109,2	90,6	92,0	-15,8
25.5	Herstellung von Schmiede-, Press-, Zieh- und Stanzteilen, gewalzten Ringen und pulvermetallurgischen Erzeugnissen	111,0	96,0	83,6	84,2	-12,3
25.7	Herstellung von Schneidwaren, Werkzeugen, Schlössern und Beschlägen aus unedlen Metallen	98,0	98,7	90,2	87,1	-11,8
26	Herstellung von Datenverarbeitungsgeräten, elektronischen und optischen Erzeugnissen	77,5	70,7	69,4	70,7	+0,0
27	Herstellung von elektrischen Ausrüstungen	116,9	115,7	94,1	101,0	-12,7
27.1	Herstellung von Elektromotoren, Generatoren, Transformatoren, Elektrizitätsverteilungs- und -schalteinrichtungen	132,3	124,9	92,6	96,7	-22,6
28	Maschinenbau	134,9	130,5	84,7	91,3	-30,0
28.1	Herstellung von nicht wirtschaftszweigspezifischen Maschinen	127,4	119,4	107,2	83,6	-30,0
29	Herstellung von Kraftwagen und Kraftwagenteilen	101,5	79,3	78,4	72,8	-8,2
30	Sonstiger Fahrzeugbau	122,6	108,9	116,6	65,1	-40,2
<b>C</b>	<b>Verarbeitendes Gewerbe</b>	<b>106,4</b>	<b>99,9</b>	<b>84,5</b>	<b>86,3</b>	<b>-13,6</b>
	Vorleistungsgüterproduzenten	102,2	98,1	88,3	91,0	-7,2
	Investitionsgüterproduzenten	113,8	101,8	78,1	78,3	-23,1
	Gebrauchsgüterproduzenten	97,5	113,4	95,4	101,5	-10,5
	Verbrauchsgüterproduzenten	99,8	99,2	89,0	91,1	-8,2







### 3. Produktionsindex\*) im Verarbeitenden Gewerbe sowie Bergbau und Gewinnung von Steinen und Erden Nordrhein-Westfalens

Systematik-Nr.	Wirtschaftszweig Hauptgruppe	Ge- wichtung	Jahr	Oktober	September	Oktober	Veränderung Oktober 2009 gegenüber Oktober 2008
		%	2008	2008	2009		%
<b>Basis 2005 = 100</b>							
<b>B</b>	<b>Bergbau und Gewinnung von Steinen und Erden</b>	<b>0,4</b>	<b>99,9</b>	<b>103,7</b>	<b>96,2</b>	<b>94,7</b>	<b>-8,7</b>
	darunter						
05	Kohlenbergbau	0,1	79,4	80,5	75,6	73,6	-8,6
08	Gewinnung von Steinen und Erden, sonstiger Bergbau	0,2	106,9	111,5	103,4	102,1	-8,4
<b>C</b>	<b>Verarbeitendes Gewerbe</b>	<b>77,8</b>	<b>108,6</b>	<b>107,1</b>	<b>95,0</b>	<b>91,9</b>	<b>-14,2</b>
	davon						
10	Herstellung von Nahrungs- und Futtermitteln	5,0	115,0	126,9	113,4	119,4	-5,9
11	Getränkeherstellung	1,3	91,7	82,7	85,1	78,1	-5,6
12	Tabakverarbeitung	0,1	103,0	106,2	116,3	117,5	+10,6
13	Herstellung von Textilien	1,0	92,4	92,1	80,3	77,6	-15,7
14	Herstellung von Bekleidung	0,3	75,0	64,1	70,5	51,9	-19,0
15	Herstellung von Leder, Lederwaren und Schuhen	0,1	104,1	107,8	97,6	107,0	-0,7
16	Herstellung von Holz-, Flecht-, Korb- und Korkwaren (ohne Möbel)	0,9	95,5	102,1	95,6	96,6	-5,4
17	Herstellung von Papier, Pappe und Waren daraus	2,1	97,8	98,8	76,0	76,6	-22,5
18	Herstellung von Druckerzeugnissen; Vervielfältigung von bespielten Ton-, Bild- und Datenträgern	1,6	102,2	108,4	99,0	98,2	-9,4
19	Kokerei und Mineralölverarbeitung	5,8	118,1	103,7	75,3	82,5	-20,4
20	Herstellung von chemischen Erzeugnissen	11,0	94,1	91,6	90,6	91,3	-0,3
21	Herstellung von pharmazeutischen Erzeugnissen	1,2	113,5	101,2	105,7	123,4	+21,9
22	Herstellung von Gummi- und Kunststoffwaren	3,3	109,2	107,5	101,3	102,1	-5,0
23	Herstellung von Glas- und Glaswaren, Keramik, Verarbeitung von Steinen und Erden	2,0	103,8	108,8	97,2	99,4	-8,6
24	Metallerzeugung und -bearbeitung	7,6	107,9	110,0	82,4	83,2	-24,4
25	Herstellung von Metallerzeugnissen	7,8	111,9	111,6	90,9	87,8	-21,3
26	Herstellung von Datenverarbeitungsgeräten, elektronischen und optischen Erzeugnissen	2,4	103,5	99,9	89,1	95,2	-4,7
27	Herstellung von elektrischen Ausrüstungen	4,5	114,8	121,5	99,5	103,9	-14,5
28	Maschinenbau	10,1	129,9	126,4	120,1	92,9	-26,5
29	Herstellung von Kraftwagen und Kraftwagenteilen	5,3	90,5	74,5	76,1	72,7	-2,4
30	Sonstiger Fahrzeugbau	0,4	94,1	99,1	94,4	95,2	-3,9
31	Herstellung von Möbeln	1,9	104,9	114,0	96,0	94,7	-16,9
32	Herstellung von sonstigen Waren	0,5	109,1	109,8	98,6	105,6	-3,8
33	Reparatur und Instandhaltung von Maschinen und Ausrüstungen	1,6	126,0	129,2	133,8	97,4	-24,6
<b>B – C</b>	<b>Verarbeitendes Gewerbe sowie Bergbau und Gewinnung von Steinen und Erden</b>	<b>78,2</b>	<b>108,5</b>	<b>107,1</b>	<b>95,0</b>	<b>91,9</b>	<b>-14,2</b>
<b>B – D, F</b>	<b>Produzierendes Gewerbe (einschl. Bau und Energie)</b>	<b>100</b>	<b>108,1</b>	<b>108,4</b>	<b>96,4</b>	<b>94,6</b>	<b>-12,7</b>
	Vorleistungsgüterproduzenten	38,1	105,5	105,9	91,5	92,8	-12,4
	Investitionsgüterproduzenten	20,8	113,1	107,7	102,5	85,3	-20,8
	Gebrauchsgüterproduzenten	2,7	104,3	112,5	97,2	95,2	-15,4
	Verbrauchsgüterproduzenten	10,7	106,9	111,1	103,5	106,2	-4,4
	Energie	15,5	109,6	107,7	83,1	87,8	-18,5

\*) von Kalenderunregelmäßigkeiten bereinigt

**4. Betriebe, Beschäftigte, geleistete Arbeitsstunden, Entgelte und Umsatz  
in Nordrhein-Westfalen nach Wirtschaftszweigen**

Systematik-Nr.	Wirtschaftszweig a = Oktober 2009 b = Veränderung gegenüber gleichem Vorjahreszeitraum in %		Betriebe	Beschäftigte	Geleistete Arbeits- stunden	Entgelte	Gesamtumsatz	
							insgesamt	darunter Auslands- umsatz
			Anzahl		1 000		1 000 EUR	
B	Bergbau und Gewinnung von Steinen und Erden	a	40	33 595	3 857	122 470	217 484	14 230
		b	-2,4	-6,2	-9,0	-1,9	-28,0	-19,7
05	Kohlenbergbau	a	27	31 401	3 555	115 852	185 552	5 243
		b	-	-5,4	-8,0	-0,6	-29,8	.
08	Gewinnung von Steinen und Erden, sonstiger Bergbau	a	13	2 194	303	6 618	31 932	8 987
		b	-	.	.	.	.	-24,5
C	Verarbeitendes Gewerbe	a	5 214	1 022 941	132 446	3 478 838	23 340 729	9 829 059
		b	-0,3	-5,2	-10,3	-7,5	-17,6	-18,7
10	Herstellung von Nahrungs- und Futtermitteln	a	419	71 448	9 892	188 221	2 424 603	506 930
		b	+2,4	+0,1	-0,5	+1,9	-2,1	+9,8
10.1	Schlachten und Fleischverarbeitung	a	110	16 867	2 392	39 978	813 298	128 457
		b	+3,8	-0,4	+0,8	-	+3,7	-0,7
10.3	Obst- und Gemüseverarbeitung	a	26	5 378	750	16 209	211 607	43 417
		b	+4,0	-0,2	-1,4	+4,6	+0,3	-4,2
10.5	Milchverarbeitung	a	16	2 756	411	7 829	142 214	40 494
		b	-5,9	+4,5	+0,6	+2,6	-27,2	-12,1
10.6	Mahl- und Schälmaschinen, Herstellung von Stärke und Stärkeerzeugnissen	a	15	2 362	337	7 919	111 660	35 504
		b	+15,4	+6,6	+6,0	+2,7	-11,2	-10,9
10.7	Herstellung von Back- und Teigwaren	a	163	21 878	2 961	46 148	349 585	34 184
		b	+1,9	+1,0	+0,5	+2,5	+1,5	-12,6
10.8	Herstellung von sonstigen Nahrungsmitteln	a	61	19 156	2 578	59 731	513 249	110 269
		b	-	-1,2	-2,8	+2,1	-9,5	+6,2
11	Getränkeherstellung	a	49	8 892	1 228	30 058	245 140	16 730
		b	-	-0,5	-3,0	-0,3	-9,9	+2,3
12	Tabakverarbeitung	a	3	.	104	1 987	17 498	.
		b	-	.	-9,0	-4,6	-0,8	.
13	Herstellung von Textilien	a	117	15 627	2 014	41 617	214 123	88 054
		b	-9,3	-13,4	-17,1	-14,1	-17,9	-17,7
13.2	Weberei	a	23	3 792	513	10 107	63 110	28 986
		b	-17,9	-9,3	-13,1	-7,8	-14,3	-13,4
13.3	Veredlung von Textilien und Bekleidung	a	17	.	.	.	.	.
		b	-10,5	.	.	.	.	.
13.9	Herstellung von sonstigen Textilwaren	a	75	9 923	1 236	26 537	129 922	50 412
		b	-5,1	-12,8	-18,3	-12,4	-19,1	-21,3
14	Herstellung von Bekleidung	a	31	4 714	641	13 298	126 678	41 852
		b	-11,4	-11,6	-13,2	-18,0	-11,6	-23,1
15	Herstellung von Leder, Lederwaren und Schuhen	a	12	.	232	4 560	29 621	.
		b	-	.	-5,5	-2,8	-10,4	.
16	Herstellung von Holz-, Flecht-, Korb- und Korkwaren (ohne Möbel)	a	80	12 319	1 698	33 316	225 628	58 017
		b	+2,6	-4,3	-7,3	-9,3	-12,0	-17,2

**Noch: 4. Betriebe, Beschäftigte, geleistete Arbeitsstunden, Entgelte und Umsatz  
in Nordrhein-Westfalen nach Wirtschaftszweigen**

Systematik-Nr.	Wirtschaftszweig a = Oktober 2009 b = Veränderung gegenüber gleichem Vorjahreszeitraum in %		Betriebe	Beschäftigte	Geleistete Arbeits- stunden	Entgelte	Gesamtumsatz	
							insgesamt	darunter Auslands- umsatz
			Anzahl		1 000		1 000 EUR	
17	Herstellung von Papier, Pappe und Waren daraus	a	160	28 475	3 806	93 072	667 388	281 685
		b	-1,8	-4,4	-5,0	-3,9	-13,8	-20,3
17.1	Herstellung von Holz- und Zellstoff, Papier, Karton und Pappe	a	34	7 643	998	29 486	230 491	134 025
		b	-8,1	-9,9	-11,2	-10,3	-21,7	-22,6
17.2	Herstellung von Waren aus Papier, Karton und Pappe	a	126	20 832	2 808	63 586	436 896	147 660
		b	-	-2,2	-2,6	-0,5	-9,0	-18,1
18	Herstellung von Druckerzeugnissen; Vervielfältigung von bespielten Ton-, Bild- und Datenträgern	a	150	19 929	2 725	59 326	320 819	70 035
		b	-4,5	-6,5	-6,9	-9,3	-6,9	-13,0
19	Kokerei und Mineralölverarbeitung	a	12	5 646	776	25 786	662 584	44 981
		b	-	-3,2	-4,7	-0,4	-34,5	-56,7
20	Herstellung von chemischen Erzeugnissen	a	269	80 701	10 853	335 067	3 223 971	1 753 423
		b	-1,1	-3,7	-7,5	-3,0	-17,6	-20,4
20.1	Herstellung von chemischen Grundstoffen, Düngemitteln und Stickstoffverbindungen, Kunststoffen in Primärformen und synthe- tischem Kautschuk in Primärformen	a	120	45 213	5 918	200 919	2 245 589	1 332 981
		b	+0,8	-3,0	-7,9	-4,4	-22,9	-24,8
20.3	Herstellung von Anstrichmitteln, Druckfarben und Kittlen	a	46	9 660	1 369	36 626	259 794	99 462
		b	-2,1	-6,6	-9,9	+1,2	-8,4	-8,3
20.4	Herstellung von Seifen, Wasch-, Reinigungs- und Körperpflegemitteln sowie von Duftstoffen	a	36	13 887	1 887	51 952	435 000	160 335
		b	-7,7	-5,3	-6,9	+1,2	+6,9	+7,4
20.5	Herstellung von sonstigen chemischen Erzeugnissen	a	58	9 010	1 313	32 057	252 685	137 432
		b	-	-2,6	-4,7	-6,3	-8,4	-7,4
21	Herstellung von pharmazeutischen Erzeugnissen	a	36	14 336	1 896	58 443	394 686	210 529
		b	-2,7	-7,6	-8,9	-4,4	+2,5	+16,4
22	Herstellung von Gummi- und Kunststoffwaren	a	402	58 035	8 064	177 654	983 098	392 334
		b	-2,0	-7,7	-9,9	-7,8	-9,6	-7,7
22.1	Herstellung von Gummiwaren	a	41	7 097	1 015	26 544	134 986	64 018
		b	-4,7	-14,5	-14,3	-11,1	-10,5	-1,6
22.2	Herstellung von Kunststoffwaren	a	361	50 938	7 049	151 110	848 112	328 316
		b	-1,6	-6,7	-9,3	-7,2	-9,4	-8,8
23	Herstellung von Glas und Glaswaren, Keramik, Verarbeitung von Steinen und Erden	a	175	25 742	3 591	84 489	521 432	155 495
		b	-4,9	-8,8	-11,3	-9,7	-14,0	-17,2
23.1	Herstellung von Glas und Glaswaren	a	49	9 782	1 350	28 448	160 273	60 333
		b	-	-4,6	-6,9	-4,6	-12,4	-17,0
23.5	Herstellung von Zement, Kalk und gebranntem Gips	a	20	2 764	380	12 007	92 280	19 554
		b	-4,8	-7,8	-10,9	-0,6	-12,6	-20,2
23.6	Herstellung von Erzeugnissen aus Beton, Zement und Gips	a	41	4 188	617	14 146	87 986	10 396
		b	-10,9	-9,3	-10,5	-10,5	-17,4	-6,4
23.9	Herstellung von Schleifkörpern und Schleifmitteln auf Unterlage sowie sonstigen Erzeugnissen aus nicht- metallischen Mineralien a. n. g.	a	23	3 994	519	13 344	92 625	35 691
		b	-20,7	-22,9	-24,6	-26,4	-17,5	-10,6

**Noch: 4. Betriebe, Beschäftigte, geleistete Arbeitsstunden, Entgelte und Umsatz  
in Nordrhein-Westfalen nach Wirtschaftszweigen**

Systematik-Nr.	Wirtschaftszweig a = Oktober 2009 b = Veränderung gegenüber gleichem Vorjahreszeitraum in %		Betriebe	Beschäftigte	Geleistete Arbeits- stunden	Entgelte	Gesamtumsatz	
							insgesamt	darunter Auslands- umsatz
			Anzahl		1 000		1 000 EUR	
24	Metallerzeugung und -bearbeitung	a	347	105 727	12 390	391 319	2 792 394	974 075
		b	-0,6	-5,5	-14,3	-12,4	-33,5	-35,4
24.2	Herstellung von Stahlrohren, Rohrform-, Rohrverschluss- und Rohrverbindungs- stücken aus Stahl	a	55	15 999	1 690	55 309	426 332	160 859
		b	-1,8	-5,8	-17,7	-11,5	-35,1	-45,4
24.3	Sonstige erste Bearbeitung von Eisen und Stahl	a	80	12 032	1 449	38 624	304 991	106 228
		b	+6,7	-4,2	-16,5	-14,3	-27,8	-29,7
24.4	Erzeugung und erste Bearbeitung von NE-Metallen	a	71	18 974	2 444	70 683	644 467	290 864
		b	-5,3	-8,5	-13,0	-14,7	-26,6	-29,8
24.5	Gießereien	a	102	21 011	2 498	67 644	277 747	103 644
		b	-1,9	-7,7	-17,3	-17,1	-31,0	-29,2
25	Herstellung von Metallerzeugnissen	a	952	129 511	16 567	390 514	1 850 717	628 651
		b	-0,1	-7,6	-13,1	-12,0	-21,7	-22,7
25.1	Stahl- und Leichtmetallbau	a	132	15 521	2 145	45 722	261 182	70 562
		b	+0,8	-4,1	-7,0	-7,5	-23,4	-22,1
25.5	Herstellung von Schmiede-, Press-, Zieh- und Stanzteilen, gewalzten Ringen und pulvermetallurgischen Erzeugnissen	a	166	30 153	3 706	91 641	460 514	165 525
		b	-	-8,8	-18,1	-17,2	-26,6	-24,6
25.6	Oberflächenveredlung und Wärme- behandlung; Mechanik a. n. g.	a	190	17 167	2 203	44 277	177 857	38 943
		b	+1,6	-12,6	-18,8	-18,8	-27,6	-35,0
25.7	Herstellung von Schneidwaren, Werk- zeugen, Schlössern und Beschlägen aus unedlen Metallen	a	213	35 287	4 355	108 911	462 482	170 401
		b	-1,4	-6,6	-12,1	-8,7	-13,8	-20,0
25.9	Herstellung von sonstigen Metallwaren	a	221	28 141	3 746	88 389	449 527	165 410
		b	-0,5	-7,1	-9,4	-9,9	-19,9	-22,1
26	Herstellung von Datenverarbeitungs- geräten, elektronischen und optischen Erzeugnissen	a	155	23 701	3 229	83 572	384 000	179 885
		b	-1,3	-5,4	-9,4	-4,7	-17,1	-13,7
26.3	Herstellung von Geräten und Einrichtungen der Telekommunikationstechnik	a	17	4 254	559	16 378	72 801	25 697
		b	-	-1,8	-5,0	-9,3	-23,4	-35,0
26.5	Herstellung von Mess-, Kontroll-, Navigations- u. ä. Instrumenten und Vorrichtungen; Herstellung von Uhren	a	84	11 894	1 597	44 341	147 465	82 595
		b	-	-1,7	-8,3	+0,8	-23,3	-21,6
27	Herstellung von elektrischen Ausrüstungen	a	312	78 908	10 086	271 781	1 481 937	678 629
		b	+2,3	-2,7	-8,1	-2,8	-10,6	-14,6
27.1	Herstellung von Elektromotoren, Genera- toren, Transformatoren, Elektrizitäts- verteilungs- und -schaltanlagen	a	128	28 627	3 708	98 397	536 255	221 964
		b	+3,2	-2,8	-9,4	-3,5	-7,8	-13,7
27.3	Herstellung von Kabeln und elektrischem Installationsmaterial	a	72	21 319	2 606	65 475	360 788	156 373
		b	-1,4	-3,8	-10,4	-7,8	-14,3	-17,9
27.4	Herstellung von elektrischen Lampen und Leuchten	a	50	8 832	1 185	27 343	154 932	66 956
		b	+6,4	-3,7	-5,6	-3,5	-10,7	-15,4
27.5	Herstellung von Haushaltsgeräten	a	22	12 899	1 679	52 310	300 746	164 283
		b	-4,3	-2,3	-3,9	-	-11,0	-16,2



**Noch: 4. Betriebe, Beschäftigte, geleistete Arbeitsstunden, Entgelte und Umsatz  
in Nordrhein-Westfalen nach Wirtschaftszweigen**

Systematik-Nr.	Wirtschaftszweig a = Oktober 2009 b = Veränderung gegenüber gleichem Vorjahreszeitraum in %		Betriebe	Beschäftigte	Geleistete Arbeits- stunden	Entgelte	Gesamtumsatz	
							insgesamt	darunter Auslands- umsatz
			Anzahl		1 000		1 000 EUR	
28	Maschinenbau	a	862	179 251	23 075	645 094	3 017 418	1 786 250
		b	+2,4	-4,2	-12,9	-8,7	-22,1	-22,1
28.1	Herstellung von nicht wirtschaftszweig- spezifischen Maschinen	a	226	64 616	8 484	237 810	1 099 580	602 576
		b	+1,3	-4,0	-11,9	-8,8	-27,9	-27,1
28.4	Herstellung von Werkzeugmaschinen	a	82	15 650	1 887	54 464	245 668	174 416
		b	-3,5	-8,1	-22,9	-16,3	-18,8	-9,4
28.9	Herstellung von Maschinen für sonstige bestimmte Wirtschaftszweige	a	252	44 916	5 890	166 451	836 052	572 971
		b	+1,6	-5,5	-12,4	-7,9	-15,1	-16,9
29	Herstellung von Kraftwagen und Kraftwagenteilen	a	178	79 398	9 001	292 665	2 582 529	1 620 775
		b	+1,7	-8,2	-15,8	-10,8	-7,7	-8,2
29.1	Herstellung von Kraftwagen und Kraftwagenmotoren	a	8	29 862	2 949	118 525	1 800 980	1 303 129
		b	+14,3	-6,0	-15,6	-7,1	-1,7	-3,0
29.2	Herstellung von Karosserien, Aufbauten und Anhängern	a	41	7 849	862	19 770	120 220	57 190
		b	-2,4	-16,7	-26,1	-29,5	-48,1	-51,0
29.3	Herstellung von Teilen und Zubehör für Kraftwagen	a	129	41 687	5 190	154 370	661 330	260 455
		b	+2,4	-7,9	-13,8	-10,5	-9,8	-14,5
30	Sonstiger Fahrzeugbau	a	34	9 144	1 238	32 434	121 821	75 885
		b	-	-4,8	-9,3	-2,4	-31,4	-40,2
30.2	Schienenfahrzeugbau	a	13	6 625	875	25 565	82 747	61 867
		b	-	-3,2	-7,0	-	-38,6	-42,9
31	Herstellung von Möbeln	a	190	29 509	3 913	82 864	543 323	142 106
		b	-1,6	-4,1	-7,5	-6,6	-12,5	-18,7
32	Herstellung von sonstigen Waren	a	63	8 598	1 151	23 562	143 862	47 568
		b	-6,0	-6,9	-9,3	-6,0	+3,8	+11,8
32.4	Herstellung von Spielwaren	a	10	1 431	213	3 840	40 634	9 260
		b	-9,1	-8,2	-7,7	-4,0	+6,1	+27,6
32.5	Herstellung von medizinischen und zahnmedizinischen Apparaten und Materialien	a	33	4 535	590	12 623	48 489	18 003
		b	-8,3	-8,0	-9,2	-6,5	+1,3	+2,5
33	Reparatur und Installation von Maschinen und Ausrüstungen	a	206	30 867	4 276	118 140	365 460	59 731
		b	-	-0,2	-3,9	-0,9	-18,7	-44,0
33.1	Reparatur von Metallerzeugnissen, Maschinen und Ausrüstungen	a	108	14 900	2 043	56 504	185 694	30 609
		b	+2,9	+2,9	-0,8	+5,4	-14,2	-22,9
33.2	Installation von Maschinen und Ausrüstungen a. n. g.	a	98	15 967	2 233	61 636	179 767	29 122
		b	-3,0	-2,9	-6,6	-6,1	-23,0	-56,5
	<b>Insgesamt</b>	<b>a</b>	<b>5 254</b>	<b>1 056 536</b>	<b>136 304</b>	<b>3 601 308</b>	<b>23 558 213</b>	<b>9 843 288</b>
		<b>b</b>	<b>-0,3</b>	<b>-5,2</b>	<b>-10,3</b>	<b>-7,4</b>	<b>-17,7</b>	<b>-18,7</b>

## 5. Umsatz in Nordrhein-Westfalen nach Wirtschaftszweigen

Systematik-Nr.	Wirtschaftszweig a = Oktober 2009 b = Veränderung gegenüber gleichem Vorjahreszeitraum in %		Gesamtumsatz	Auslandsumsatz		Anteil Auslandsumsatz am Gesamtumsatz (Exportquote)
				insgesamt	darunter Eurozone	
				1 000 EUR		
B	Bergbau und Gewinnung von Steinen und Erden	a	217 484	14 230	12 457	6,5
		b	-28,0	-19,7	-20,0	x
05	Kohlenbergbau	a	185 552	5 243	4 146	2,8
		b	-29,8	.	.	x
08	Gewinnung von Steinen und Erden, sonstiger Bergbau	a	31 932	8 987	8 311	28,1
		b	.	-24,5	-25,1	x
C	Verarbeitendes Gewerbe	a	23 340 729	9 829 059	5 098 213	42,1
		b	-17,6	-18,7	-22,2	x
10	Herstellung von Nahrungs- und Futtermitteln	a	2 424 603	506 930	395 535	20,9
		b	-2,1	+9,8	+16,6	x
10.1	Schlachten und Fleischverarbeitung	a	813 298	128 457	94 666	15,8
		b	+3,7	-0,7	-3,4	x
10.3	Obst- und Gemüseverarbeitung	a	211 607	43 417	40 741	20,5
		b	+0,3	-4,2	-3,3	x
10.5	Milchverarbeitung	a	142 214	40 494	38 023	28,5
		b	-27,2	-12,1	-7,8	x
10.6	Mahl- und Schälmaschinen, Herstellung von Stärke und Stärkeerzeugnissen	a	111 660	35 504	21 276	31,8
		b	-11,2	-10,9	-22,2	x
10.7	Herstellung von Back- und Teigwaren	a	349 585	34 184	27 005	9,8
		b	+1,5	-12,6	-4,3	x
10.8	Herstellung von sonstigen Nahrungsmitteln	a	513 249	110 269	64 973	21,5
		b	-9,5	+6,2	+15,6	x
11	Getränkeherstellung	a	245 140	16 730	.	6,8
		b	-9,9	+2,3	.	x
12	Tabakverarbeitung	a	17 498	.	5 135	.
		b	-0,8	.	.	x
13	Herstellung von Textilien	a	214 123	88 054	57 570	41,1
		b	-17,9	-17,7	-17,9	x
13.2	Weberei	a	63 110	28 986	20 481	45,9
		b	-14,3	-13,4	-17,4	x
13.3	Veredlung von Textilien und Bekleidung	a	.	.	.	.
		b	.	.	.	x
13.9	Herstellung von sonstigen Textilwaren	a	129 922	50 412	30 832	38,8
		b	-19,1	-21,3	-19,9	x
14	Herstellung von Bekleidung	a	126 678	41 852	27 581	33,0
		b	-11,6	-23,1	-25,1	x
15	Herstellung von Leder, Lederwaren und Schuhen	a	29 621	.	.	.
		b	-10,4	.	.	x
16	Herstellung von Holz-, Flecht-, Korb- und Korkwaren (ohne Möbel)	a	225 628	58 017	40 511	25,7
		b	-12,0	-17,2	-12,2	x

### Noch: 5. Umsatz in Nordrhein-Westfalen nach Wirtschaftszweigen

Systematik-Nr.	Wirtschaftszweig a = Oktober 2009 b = Veränderung gegenüber gleichem Vorjahreszeitraum in %		Gesamtumsatz	Auslandsumsatz		Anteil Auslandsumsatz am Gesamtumsatz (Exportquote)
				insgesamt	darunter Eurozone	
				1 000 EUR		%
17	Herstellung von Papier, Pappe und Waren daraus	a	667 388	281 685	194 535	42,2
		b	-13,8	-20,3	-20,4	x
17.1	Herstellung von Holz- und Zellstoff, Papier, Karton und Pappe	a	230 491	134 025	78 342	58,1
		b	-21,7	-22,6	-26,6	x
17.2	Herstellung von Waren aus Papier, Karton und Pappe	a	436 896	147 660	116 193	33,8
		b	-9,0	-18,1	-15,7	x
18	Herstellung von Druckerzeugnissen; Vervielfältigung von bespielten Ton-, Bild- und Datenträgern	a	320 819	70 035	56 867	21,8
		b	-6,9	-13,0	-17,3	x
19	Kokerei und Mineralölverarbeitung	a	662 584	44 981	34 663	6,8
		b	-34,5	-56,7	-63,2	x
20	Herstellung von chemischen Erzeugnissen	a	3 223 971	1 753 423	950 161	54,4
		b	-17,6	-20,4	-25,3	x
20.1	Herstellung von chemischen Grundstoffen, Düngemitteln und Stickstoffverbindungen, Kunststoffen in Primärformen und synthe- tischem Kautschuk in Primärformen	a	2 245 589	1 332 981	711 205	59,4
		b	-22,9	-24,8	-29,7	x
20.3	Herstellung von Anstrichmitteln, Druckfarben und Kittens	a	259 794	99 462	58 334	38,3
		b	-8,4	-8,3	-15,2	x
20.4	Herstellung von Seifen, Wasch-, Reinigungs- und Körperpflegemitteln sowie von Duftstoffen	a	435 000	160 335	98 814	36,9
		b	+6,9	+7,4	+4,3	x
20.5	Herstellung von sonstigen chemischen Erzeugnissen	a	252 685	137 432	63 323	54,4
		b	-8,4	-7,4	-17,5	x
21	Herstellung von pharmazeutischen Erzeugnissen	a	394 686	210 529	84 692	53,3
		b	+2,5	+16,4	+0,1	x
22	Herstellung von Gummi- und Kunststoffwaren	a	983 098	392 334	235 921	39,9
		b	-9,6	-7,7	-7,7	x
22.1	Herstellung von Gummiwaren	a	134 986	64 018	34 489	47,4
		b	-10,5	-1,6	+0,2	x
22.2	Herstellung von Kunststoffwaren	a	848 112	328 316	201 432	38,7
		b	-9,4	-8,8	-8,9	x
23	Herstellung von Glas und Glaswaren, Keramik, Verarbeitung von Steinen und Erden	a	521 432	155 495	101 633	29,8
		b	-14,0	-17,2	-14,9	x
23.1	Herstellung von Glas und Glaswaren	a	160 273	60 333	39 188	37,6
		b	-12,4	-17,0	-20,1	x
23.5	Herstellung von Zement, Kalk und gebranntem Gips	a	92 280	19 554	16 543	21,2
		b	-12,6	-20,2	-20,2	x
23.6	Herstellung von Erzeugnissen aus Beton, Zement und Gips	a	87 986	10 396	9 235	11,8
		b	-17,4	-6,4	-1,3	x
23.9	Herstellung von Schleifkörpern und Schleif- mitteln auf Unterlage sowie sonstigen Erzeugnissen aus nichtmetallischen Mineralien a. n. g.	a	92 625	35 691	19 859	38,5
		b	-17,5	-10,6	-5,7	x

### Noch: 5. Umsatz in Nordrhein-Westfalen nach Wirtschaftszweigen

Systematik-Nr.	Wirtschaftszweig a = Oktober 2009 b = Veränderung gegenüber gleichem Vorjahreszeitraum in %		Gesamtumsatz	Auslandsumsatz		Anteil Auslandsumsatz am Gesamtumsatz (Exportquote)
				insgesamt	darunter Eurozone	
				1 000 EUR		%
24	Metallerzeugung und -bearbeitung	a	2 792 394	974 075	561 213	34,9
		b	-33,5	-35,4	-34,5	x
24.2	Herstellung von Stahlrohren, Rohrform-, Rohrverschluss- und Rohrverbindungsstücken aus Stahl	a	426 332	160 859	92 732	37,7
		b	-35,1	-45,4	-50,3	x
24.3	Sonstige erste Bearbeitung von Eisen und Stahl	a	304 991	106 228	69 627	34,8
		b	-27,8	-29,7	-21,9	x
24.4	Erzeugung und erste Bearbeitung von NE-Metallen	a	644 467	290 864	168 651	45,1
		b	-26,6	-29,8	-30,4	x
24.5	Gießereien	a	277 747	103 644	63 399	37,3
		b	-31,0	-29,2	-20,0	x
25	Herstellung von Metallerzeugnissen	a	1 850 717	628 651	424 500	34,0
		b	-21,7	-22,7	-19,2	x
25.1	Stahl- und Leichtmetallbau	a	261 182	70 562	51 468	27,0
		b	-23,4	-22,1	-15,2	x
25.5	Herstellung von Schmiede-, Press-, Zieh- und Stanzteilen, gewalzten Ringen und pulvermetallurgischen Erzeugnissen	a	460 514	165 525	120 718	35,9
		b	-26,6	-24,6	-18,4	x
25.6	Oberflächenveredlung und Wärmebe- handlung; Mechanik a. n. g.	a	177 857	38 943	20 960	21,9
		b	-27,6	-35,0	-39,0	x
25.7	Herstellung von Schneidwaren, Werkzeugen, Schlössern und Beschlägen aus unedlen Metallen	a	462 482	170 401	109 696	36,8
		b	-13,8	-20,0	-18,0	x
25.9	Herstellung von sonstigen Metallwaren	a	449 527	165 410	108 448	36,8
		b	-19,9	-22,1	-21,7	x
26	Herstellung von Datenverarbeitungs- geräten, elektronischen und optischen Erzeugnissen	a	384 000	179 885	80 881	46,8
		b	-17,1	-13,7	-27,4	x
26.3	Herstellung von Geräten und Einrichtungen der Telekommunikationstechnik	a	72 801	25 697	14 437	35,3
		b	-23,4	-35,0	-45,2	x
26.5	Herstellung von Mess-, Kontroll-, Navigations- u. ä. Instrumenten und Vorrichtungen; Herstellung von Uhren	a	147 465	82 595	37 775	56,0
		b	-23,3	-21,6	-28,1	x
27	Herstellung von elektrischen Ausrüstungen	a	1 481 937	678 629	339 302	45,8
		b	-10,6	-14,6	-12,6	x
27.1	Herstellung von Elektromotoren, Genera- toren, Transformatoren, Elektrizitäts- verteilungs- und -schalteinrichtungen	a	536 255	221 964	100 082	41,4
		b	-7,8	-13,7	-12,9	x
27.3	Herstellung von Kabeln und elektrischem Installationsmaterial	a	360 788	156 373	84 315	43,3
		b	-14,3	-17,9	-17,4	x
27.4	Herstellung von elektrischen Lampen und Leuchten	a	154 932	66 956	42 240	43,2
		b	-10,7	-15,4	-18,1	x
27.5	Herstellung von Haushaltsgeräten	a	300 746	164 283	77 643	54,6
		b	-11,0	-16,2	-4,7	x

## Noch: 5. Umsatz in Nordrhein-Westfalen nach Wirtschaftszweigen

Systematik-Nr.	Wirtschaftszweig a = Oktober 2009 b = Veränderung gegenüber gleichem Vorjahreszeitraum in %		Gesamtumsatz	Auslandsumsatz		Anteil Auslandsumsatz am Gesamtumsatz (Exportquote)
				insgesamt	darunter Eurozone	
				1 000 EUR		%
28	Maschinenbau	a	3 017 418	1 786 250	550 629	59,2
		b	-22,1	-22,1	-37,4	x
28.1	Herstellung von nicht wirtschaftszweig-spezifischen Maschinen	a	1 099 580	602 576	230 608	54,8
		b	-27,9	-27,1	-37,7	x
28.4	Herstellung von Werkzeugmaschinen	a	245 668	174 416	46 222	71,0
		b	-18,8	-9,4	-14,2	x
28.9	Herstellung von Maschinen für sonstige bestimmte Wirtschaftszweige	a	836 052	572 971	108 172	68,5
		b	-15,1	-16,9	-45,2	x
29	Herstellung von Kraftwagen und Kraftwagenteilen	a	2 582 529	1 620 775	749 221	62,8
		b	-7,7	-8,2	-10,6	x
29.1	Herstellung von Kraftwagen und Kraftwagenmotoren	a	1 800 980	1 303 129	557 433	72,4
		b	-1,7	-3,0	.	x
29.2	Herstellung von Karosserien, Aufbauten und Anhängern	a	120 220	57 190	27 821	47,6
		b	-48,1	-51,0	.	x
29.3	Herstellung von Teilen und Zubehör für Kraftwagen	a	661 330	260 455	163 967	39,4
		b	-9,8	-14,5	-13,6	x
30	Sonstiger Fahrzeugbau	a	121 821	75 885	24 432	62,3
		b	-31,4	-40,2	-74,0	x
30.2	Schienenfahrzeugbau	a	82 747	61 867	17 756	74,8
		b	-38,6	-42,9	-78,3	x
31	Herstellung von Möbeln	a	543 323	142 106	108 798	26,2
		b	-12,5	-18,7	-12,1	x
32	Herstellung von sonstigen Waren	a	143 862	47 568	27 089	33,1
		b	+3,8	+11,8	+0,5	x
32.4	Herstellung von Spielwaren	a	40 634	9 260	7 849	22,8
		b	+6,1	+27,6	+59,5	x
32.5	Herstellung von medizinischen und zahnmedizinischen Apparaten und Materialien	a	48 489	18 003	9 450	37,1
		b	+1,3	+2,5	-15,0	x
33	Reparatur und Installation von Maschinen und Ausrüstungen	a	365 460	59 731	27 019	16,3
		b	-18,7	-44,0	-43,1	x
33.1	Reparatur von Metallernzeugnissen, Maschinen und Ausrüstungen	a	185 694	30 609	15 636	16,5
		b	-14,2	-22,9	-34,9	x
33.2	Installation von Maschinen und Ausrüstungen a. n. g.	a	179 767	29 122	11 383	16,2
		b	-23,0	-56,5	-51,4	x
	<b>Insgesamt</b>	<b>a</b>	<b>23 558 213</b>	<b>9 843 288</b>	<b>5 110 670</b>	<b>41,8</b>
		<b>b</b>	<b>-17,7</b>	<b>-18,7</b>	<b>-22,2</b>	<b>x</b>

**6. Betriebe, Beschäftigte, geleistete Arbeitsstunden, Entgelte und Umsatz  
des Verarbeitenden Gewerbes sowie des Bergbaus und der Gewinnung  
von Steinen und Erden nach Verwaltungsbezirken  
Berichtsmonat Oktober 2009**

Verwaltungsbezirk	Betriebe	Beschäftigte	Geleistete Arbeits- stunden	Entgelte	Gesamtumsatz	
					insgesamt	darunter Auslands- umsatz
	Anzahl		1 000	1 000 EUR		
<b>Kreisfreie Städte</b>						
Düsseldorf	69	31 318	3 592	119 431	869 646	333 812
Duisburg	68	33 074	3 994	129 444	794 448	228 595
Essen	82	14 822	1 994	54 392	321 408	103 148
Krefeld	67	19 201	2 397	74 119	581 961	312 462
Mönchengladbach	70	13 776	1 848	48 759	327 238	173 792
Mülheim an der Ruhr	38	11 659	1 493	44 294	268 311	50 458
Oberhausen	33	6 975	954	27 010	210 602	134 441
Remscheid	74	11 813	1 542	39 991	210 844	116 591
Solingen	69	9 489	1 216	27 463	145 439	55 544
Wuppertal	102	21 482	2 897	77 820	253 958	127 515
<b>Kreise</b>						
Kleve	68	9 037	1 207	28 162	309 910	172 173
Mettmann	226	36 573	4 791	128 472	649 688	252 410
Rhein-Kreis Neuss	95	24 883	3 444	100 708	683 461	354 533
Viersen	91	12 204	1 576	36 486	237 675	67 308
Wesel	86	19 300	2 465	63 675	415 688	204 380
<b>Reg.-Bez. Düsseldorf</b>	<b>1 238</b>	<b>275 606</b>	<b>35 412</b>	<b>1 000 227</b>	<b>6 280 276</b>	<b>2 687 163</b>
<b>Kreisfreie Städte</b>						
Aachen	49	14 243	1 972	50 077	259 900	101 735
Bonn	34	6 844	878	21 946	86 293	36 231
Köln	123	45 961	5 969	191 883	2 049 931	1 249 217
Leverkusen	28	12 041	1 498	48 549	543 358	376 613
<b>Kreise</b>						
Aachen	80	17 060	2 399	58 701	398 780	176 163
Düren	75	14 831	2 100	56 168	260 171	136 564
Rhein-Erft-Kreis	74	19 011	2 601	79 156	760 269	240 125
Euskirchen	49	8 648	1 143	27 350	143 844	43 657
Heinsberg	57	7 784	1 026	22 848	124 886	54 852
Oberbergischer Kreis	151	27 347	3 376	86 191	455 958	184 554
Rheinisch-Bergischer Kreis	68	10 825	1 401	35 038	162 497	66 660
Rhein-Sieg-Kreis	124	18 640	2 365	58 106	357 040	137 518
<b>Reg.-Bez. Köln</b>	<b>912</b>	<b>203 235</b>	<b>26 728</b>	<b>736 014</b>	<b>5 602 926</b>	<b>2 803 890</b>
<b>Kreisfreie Städte</b>						
Bottrop	24	8 376	1 046	23 691	149 472	17 638
Gelsenkirchen	46	9 963	1 320	41 521	298 843	88 649
Münster	39	8 320	1 171	31 728	241 271	84 897

**Noch: 6. Betriebe, Beschäftigte, geleistete Arbeitsstunden, Entgelte und Umsatz  
des Verarbeitenden Gewerbes sowie des Bergbaus und der Gewinnung  
von Steinen und Erden nach Verwaltungsbezirken  
Berichtsmonat Oktober 2009**

Verwaltungsbezirk	Betriebe	Beschäftigte	Geleistete Arbeits- stunden	Entgelte	Gesamtumsatz	
					insgesamt	darunter Auslands- umsatz
	Anzahl		1 000	1 000 EUR		
<b>Kreise</b>						
Borken	170	28 435	3 754	83 026	488 557	177 028
Coesfeld	70	9 854	1 318	28 277	262 273	78 289
Recklinghausen	96	21 173	2 751	76 975	657 982	309 629
Steinfurt	169	29 283	3 802	85 309	458 359	171 574
Warendorf	106	23 080	3 101	75 662	375 473	126 173
<b>Reg.-Bez. Münster</b>	<b>720</b>	<b>138 484</b>	<b>18 263</b>	<b>446 189</b>	<b>2 932 231</b>	<b>1 053 876</b>
<b>Kreisfreie Stadt</b>						
Bielefeld	97	17 913	2 256	63 464	280 731	101 275
<b>Kreise</b>						
Gütersloh	205	46 142	5 973	143 907	1 139 429	350 389
Herford	153	23 348	3 049	63 565	429 993	113 172
Höxter	49	8 152	1 076	23 096	166 143	55 669
Lippe	123	23 730	2 963	67 012	375 064	154 676
Minden-Lübbecke	151	25 331	3 382	74 890	446 407	138 301
Paderborn	126	23 770	2 919	75 888	449 055	158 031
<b>Reg.-Bez. Detmold</b>	<b>904</b>	<b>168 386</b>	<b>21 617</b>	<b>511 821</b>	<b>3 286 822</b>	<b>1 071 513</b>
<b>Kreisfreie Städte</b>						
Bochum	75	18 190	2 190	69 887	662 615	327 109
Dortmund	94	17 546	2 367	64 598	348 205	139 519
Hagen	77	12 688	1 569	42 741	288 624	98 522
Hamm	43	9 656	1 236	32 236	200 576	61 779
Herne	32	11 968	1 045	33 092	98 686	50 741
<b>Kreise</b>						
Ennepe-Ruhr-Kreis	157	25 747	3 199	95 759	475 798	239 941
Hochsauerlandkreis	153	25 399	3 256	78 389	486 557	166 267
Märkischer Kreis	346	54 031	7 026	174 205	872 309	335 560
Olpe	117	19 379	2 589	60 236	339 951	112 808
Siegen-Wittgenstein	165	30 983	4 018	113 144	758 240	388 620
Soest	118	25 886	3 453	82 558	539 148	206 198
Unna	103	19 352	2 335	60 212	385 249	99 783
<b>Reg.-Bez. Arnsberg</b>	<b>1 480</b>	<b>270 825</b>	<b>34 283</b>	<b>907 057</b>	<b>5 455 958</b>	<b>2 226 846</b>
<b>Nordrhein-Westfalen</b>	<b>5 254</b>	<b>1 056 536</b>	<b>136 304</b>	<b>3 601 308</b>	<b>23 558 213</b>	<b>9 843 288</b>

### 7. Betriebe, Beschäftigte und Umsatz in Nordrhein-Westfalen nach fachlichen Betriebsteilen

Systematik-Nr.	Wirtschaftszweig a = Oktober 2009 b = Veränderung gegenüber gleichem Vorjahreszeitraum in %		Betriebs- teile	Beschäftigte	Umsatz		
					insgesamt	darunter Auslandsumsatz	
						1 000 EUR	%
			Anzahl				
B	Bergbau und Gewinnung von Steinen und Erden	a	59	33 871	217 150	14 062	6,5
		b	-27,2	-3,9	-24,8	-20,6	x
05	Kohlenbergbau	a	27	31 384	183 014	.	.
		b	-3,6	-2,0	-24,7	.	x
08	Gewinnung von Steinen und Erden, sonstiger Bergbau	a	32	2 487	34 137	.	.
		b	-3,0	-7,2	-17,3	.	x
C	Verarbeitendes Gewerbe	a	7 641	993 180	20 594 185	8 564 149	41,6
		b	-38,9	-5,6	-18,8	-20,5	x
10	Herstellung von Nahrungs- und Futtermitteln	a	562	68 186	2 174 107	473 452	21,8
		b	-4,4	-0,8	-2,4	+10,5	x
10.1	Schlachten und Fleischverarbeitung	a	131	14 929	772 604	125 435	16,2
		b	-9,0	-9,0	+1,3	-2,2	x
10.3	Obst- und Gemüseverarbeitung	a	44	5 302	187 424	38 320	20,4
		b	+4,8	-6,1	-2,3	-4,1	x
10.5	Milchverarbeitung	a	24	3 060	130 368	33 194	25,5
		b	-7,7	+1,0	-22,3	-10,3	x
10.6	Mahl- und Schälmaschinen, Herstellung von Stärke und Stärkeerzeugnissen	a	28	2 353	84 691	25 159	29,7
		b	+12,0	+11,5	-5,6	-16,5	x
10.7	Herstellung von Back- und Teigwaren	a	176	21 363	289 113	29 883	10,3
		b	-1,7	+0,2	+1,1	-12,9	x
10.8	Herstellung von sonstigen Nahrungsmitteln	a	117	18 249	452 450	106 317	23,5
		b	-9,3	+6,5	-10,5	+6,6	x
11	Getränkeherstellung	a	56	8 224	235 407	18 281	7,8
		b	+3,7	+1,6	-2,1	+5,4	x
12	Tabakverarbeitung	a	3	695	16 653	5 192	31,2
		b	-	-5,7	-2,3	+7,5	x
13	Herstellung von Textilien	a	178	15 854	217 347	89 582	41,2
		b	-19,1	-11,3	-15,9	-17,1	x
13.2	Weberei	a	34	3 650	47 683	23 679	49,7
		b	-17,1	-14,0	-20,3	-21,4	x
13.3	Veredlung von Textilien und Bekleidung	a	24	1 890	16 589	5 576	33,6
		b	-	-11,5	-11,7	-1,2	x
13.9	Herstellung von sonstigen Textilwaren	a	110	9 914	147 103	56 698	38,5
		b	-23,6	-9,5	-14,4	-16,4	x
14	Herstellung von Bekleidung	a	38	4 348	110 601	37 797	34,2
		b	-19,1	-14,3	-15,1	-27,3	x
15	Herstellung von Leder, Lederwaren und Schuhen	a	16	1 788	28 030	9 610	34,3
		b	-5,9	-6,7	+0,6	+0,8	x
16	Herstellung von Holz-, Flecht-, Korb- und Korkwaren (ohne Möbel)	a	100	12 124	214 295	58 465	27,3
		b	-25,9	-6,2	-13,4	-17,6	x



**Noch: 7. Betriebe, Beschäftigte und Umsatz in Nordrhein-Westfalen  
nach fachlichen Betriebsteilen**

Systematik-Nr.	Wirtschaftszweig a = Oktober 2009 b = Veränderung gegenüber gleichem Vorjahreszeitraum in %	Betriebs- teile	Beschäftigte	Umsatz			
				insgesamt	darunter Auslandsumsatz		
					1 000 EUR	%	
17	Herstellung von Papier, Pappe und Waren daraus	a b	205 -17,7	28 634 -5,4	625 558 -15,9	271 448 -20,1	43,4 x
17.1	Herstellung von Holz- und Zellstoff, Papier, Karton und Pappe	a b	54 -8,5	8 651 -5,0	243 575 -19,6	. .	. x
17.2	Herstellung von Waren aus Papier, Karton und Pappe	a b	151 -20,5	19 983 -5,5	381 983 -13,4	. .	. x
18	Herstellung von Druckerzeugnissen; Vervielfältigung von bespielten Ton-, Bild- und Datenträgern	a b	186 -5,1	19 351 -6,1	312 120 -7,1	69 696 -13,2	22,3 x
19	Kokerei und Mineralölverarbeitung	a b	22 -67,2	4 553 -19,3	433 048 -48,4	49 465 -43,2	11,4 x
20	Herstellung von chemischen Erzeugnissen	a b	542 -8,0	79 415 -3,6	2 829 800 -13,5	1 463 072 -17,5	51,7 x
20.1	Herstellung von chemischen Grundstoffen, Düngemitteln und Stickstoffverbindungen, Kunststoffen in Primärformen und synthe- tischem Kautschuk in Primärformen	a b	260 -1,1	42 129 -2,3	1 984 492 -14,5	1 037 181 -19,2	52,3 x
20.3	Herstellung von Anstrichmitteln, Druckfarben und Kitten	a b	76 -	10 433 -6,9	232 485 -8,1	91 915 -10,3	39,5 x
20.4	Herstellung von Seifen, Wasch-, Reinigungs- und Körperpflegemitteln sowie von Duftstoffen	a b	68 -26,1	11 223 -7,6	243 038 -15,0	103 533 -16,3	42,6 x
20.5	Herstellung von sonstigen chemischen Erzeugnissen	a b	122 -12,2	12 586 +1,0	309 328 -8,3	181 025 -9,9	58,5 x
21	Herstellung von pharmazeutischen Erzeugnissen	a b	55 -1,8	13 029 -11,0	388 377 +4,9	210 749 +13,9	54,3 x
22	Herstellung von Gummi- und Kunststoffwaren	a b	564 -6,3	55 705 -7,0	876 498 -11,0	357 041 -9,6	40,7 x
22.1	Herstellung von Gummiwaren	a b	54 -18,2	7 349 -14,1	124 739 -7,9	60 449 +4,8	48,5 x
22.2	Herstellung von Kunststoffwaren	a b	510 -4,9	48 356 -5,9	751 759 -11,5	296 592 -12,1	39,5 x
23	Herstellung von Glas und Glaswaren, Keramik, Verarbeitung von Steinen und Erden	a b	206 -8,8	24 645 -7,8	459 523 -11,3	143 433 -14,7	31,2 x
23.1	Herstellung von Glas und Glaswaren	a b	56 -3,4	9 814 -5,1	159 291 -10,2	57 413 -16,8	36,0 x
23.5	Herstellung von Zement, Kalk und gebranntem Gips	a b	24 -7,7	2 037 -5,9	74 601 -9,5	17 443 -14,9	23,4 x
23.6	Herstellung von Erzeugnissen aus Beton, Zement und Gips	a b	50 -12,3	4 485 -6,0	87 783 -9,1	11 004 -9,1	12,5 x
23.9	Herstellung von Schleifkörpern und Schleif- mitteln auf Unterlage sowie sonstigen Erzeugnissen aus nichtmetallischen Mineralien a. n. g.	a b	28 -15,2	3 538 -19,9	67 343 -13,9	32 295 -1,2	48,0 x

**Noch: 7. Betriebe, Beschäftigte und Umsatz in Nordrhein-Westfalen  
nach fachlichen Betriebsteilen**

Systematik-Nr.	Wirtschaftszweig a = Oktober 2009 b = Veränderung gegenüber gleichem Vorjahreszeitraum in %	Betriebs- teile	Beschäftigte	Umsatz			
				insgesamt	darunter Auslandsumsatz		
					1 000 EUR	%	
24	Metallerzeugung und -bearbeitung	a	479	104 562	2 549 618	885 706	34,7
		b	-23,7	-6,1	-33,9	-35,6	x
24.2	Herstellung von Stahlrohren, Rohrform-, Rohrverschluss- und Rohrverbindungs- stücken aus Stahl	a	59	15 754	344 416	133 537	38,8
		b	-3,3	-5,8	-34,5	-43,4	x
24.3	Sonstige erste Bearbeitung von Eisen und Stahl	a	109	12 576	316 873	110 252	34,8
		b	-53,2	-8,7	-32,3	-37,6	x
24.4	Erzeugung und erste Bearbeitung von NE-Metallen	a	106	18 715	607 067	264 235	43,5
		b	-9,4	-9,5	-26,0	-31,0	x
24.5	Gießereien	a	151	21 384	248 087	92 713	37,4
		b	-6,8	-8,4	-31,0	-29,2	x
25	Herstellung von Metallerzeugnissen	a	1 319	129 780	1 729 087	587 026	34,0
		b	-23,9	-7,8	-22,6	-24,2	x
25.1	Stahl- und Leichtmetallbau	a	178	15 107	240 868	64 190	26,6
		b	-7,3	-8,5	-22,1	-12,5	x
25.5	Herstellung von Schmiede-, Press-, Zieh- und Stanzteilen, gewalzten Ringen und pulvermetallurgischen Erzeugnissen	a	208	28 655	418 284	148 982	35,6
		b	-1,4	-9,1	-29,0	-27,3	x
25.6	Oberflächenveredlung und Wärmebehandlung; Mechanik a. n. g.	a	255	18 246	183 429	38 059	20,7
		b	+6,7	-10,3	-22,8	-27,4	x
25.7	Herstellung von Schneidwaren, Werkzeugen, Schlössern und Beschlägen aus unedlen Metallen	a	300	35 512	422 025	156 303	37,0
		b	-40,6	-5,3	-14,4	-23,0	x
25.9	Herstellung von sonstigen Metallwaren	a	326	29 029	426 612	161 472	37,8
		b	-33,1	-7,5	-20,0	-22,7	x
26	Herstellung von Datenverarbeitungs- geräten, elektronischen und optischen Erzeugnissen	a	217	24 449	375 015	179 300	47,8
		b	-47,5	-11,3	-18,4	-9,4	x
26.3	Herstellung von Geräten und Einrichtungen der Telekommunikationstechnik	a	29	4 185	66 221	25 359	38,3
		b	-73,9	-21,1	-38,9	-36,9	x
26.5	Herstellung von Mess-, Kontroll-, Navigations- u. ä. Instrumenten und Vorrichtungen; Herstellung von Uhren	a	113	11 939	139 459	79 139	56,7
		b	-1,7	-4,1	-21,0	-16,0	x
27	Herstellung von elektrischen Ausrüstungen	a	445	75 462	1 245 659	580 247	46,6
		b	-52,1	-9,6	-10,3	-9,5	x
27.1	Herstellung von Elektromotoren, Genera- toren, Transformatoren, Elektrizitäts- verteilungs- und -schalteinrichtungen	a	171	22 427	392 267	162 015	41,3
		b	-28,2	-19,2	-10,4	-15,7	x
27.3	Herstellung von Kabeln und elektrischem Installationsmaterial	a	98	21 668	327 361	147 735	45,1
		b	-76,1	-0,4	-10,3	-3,3	x
27.4	Herstellung von elektrischen Lampen und Leuchten	a	64	11 630	190 920	82 166	43,0
		b	-22,0	-15,2	-9,0	-11,5	x
27.5	Herstellung von Haushaltsgeräten	a	35	11 707	204 115	116 397	57,0
		b	+2,9	-2,2	-11,3	-15,6	x

**Noch: 7. Betriebe, Beschäftigte und Umsatz in Nordrhein-Westfalen  
nach fachlichen Betriebsteilen**

Systematik-Nr.	Wirtschaftszweig a = Oktober 2009 b = Veränderung gegenüber gleichem Vorjahreszeitraum in %		Betriebs- teile	Beschäftigte	Umsatz		
					insgesamt	darunter Auslandsumsatz	
						1 000 EUR	
			Anzahl				
28	Maschinenbau	a	1 198	164 247	2 623 357	1 565 626	59,7
		b	-39,5	-4,0	-21,4	-19,0	x
28.1	Herstellung von nicht wirtschaftszweig- spezifischen Maschinen	a	299	56 613	933 418	501 524	53,7
		b	-52,5	-2,7	-28,1	-27,5	x
28.4	Herstellung von Werkzeugmaschinen	a	113	14 313	259 305	179 915	69,4
		b	-29,4	-8,0	-5,8	+6,7	x
28.9	Herstellung von Maschinen für sonstige bestimmte Wirtschaftszweige	a	377	43 309	727 108	497 238	68,4
		b	-44,1	-6,8	-17,9	-15,1	x
29	Herstellung von Kraftwagen und Kraftwagenteilen	a	235	77 002	2 029 753	1 180 490	58,2
		b	-32,9	-11,6	-19,6	-25,6	x
29.1	Herstellung von Kraftwagen und Kraftwagenmotoren	a	14	25 596	1 218 467	840 951	69,0
		b	-12,5	-6,2	-19,0	-24,2	x
29.2	Herstellung von Karosserien, Aufbauten und Anhängern	a	48	7 605	107 258	53 531	49,9
		b	-4,0	-17,0	-51,9	-53,1	x
29.3	Herstellung von Teilen und Zubehör für Kraftwagen	a	173	43 801	704 029	286 008	40,6
		b	-39,1	-13,6	-12,0	-21,1	x
30	Sonstiger Fahrzeugbau	a	41	8 558	114 133	75 097	65,8
		b	-46,8	-7,5	-31,5	-31,2	x
30.2	Schienenfahrzeugbau	a	14	6 041	77 907	59 813	76,8
		b	-33,3	-4,8	-40,9	-38,6	x
31	Herstellung von Möbeln	a	239	29 762	500 506	131 158	26,2
		b	-37,3	-1,4	-15,5	-23,2	x
32	Herstellung von sonstigen Waren	a	78	7 637	104 498	37 438	35,8
		b	-27,1	-2,4	+0,7	+9,0	x
32.4	Herstellung von Spielwaren	a	14	1 620	30 430	6 577	21,6
		b	-6,7	-6,8	+7,6	-10,4	x
32.5	Herstellung von medizinischen und zahn- medizinischen Apparaten und Materialien	a	37	4 157	39 039	17 241	44,2
		b	-37,3	+1,6	-4,2	+11,0	x
33	Reparatur und Installation von Maschinen und Ausrüstungen	a	657	35 170	401 194	84 776	21,1
		b	-77,1	+29,4	-18,1	-64,2	x
33.1	Reparatur von Metallerzeugnissen, Maschinen und Ausrüstungen	a	392	18 416	203 481	41 191	20,2
		b	-74,9	+57,7	-4,4	-63,5	x
33.2	Installation von Maschinen und Ausrüstungen a. n. g.	a	265	16 754	197 713	43 585	22,0
		b	-79,6	+8,1	-28,6	-64,8	x
<b>Insgesamt</b>		a	<b>7 700</b>	<b>1 027 051</b>	<b>20 811 335</b>	<b>8 578 211</b>	<b>41,2</b>
		b	<b>-38,9</b>	<b>-5,5</b>	<b>-18,9</b>	<b>-20,5</b>	<b>x</b>

## **Veröffentlichungen**

# Veröffentlichungen zur Entwicklung und Struktur im Verarbeitenden Gewerbe sowie im Bergbau und bei der Gewinnung von Steinen und Erden

## Betriebsergebnisse

### – monatlich

Inhalt: Betriebe, Beschäftigte, Arbeitsstunden, Entgelte, Umsätze nach Wirtschaftszweigen insgesamt und nach Regierungsbezirken; aktuellste Produktions- und Auftragseingangsindizes nach Wirtschaftszweigen in Nordrhein-Westfalen

Bestellnummer: E133

### – jährlich

Inhalt: Betriebe, Beschäftigte, Arbeitsstunden, Entgelte, Umsätze nach Wirtschaftszweigen insgesamt und nach Regierungsbezirken sowie kreisfreien Städten und Kreisen

Bestellnummer: E123

Weitere Auskünfte zu diesen Veröffentlichungen erteilen Ihnen gerne Theo Troost und Frank Hanst unter Telefon-Nr. (02 11) 9449-3845 bzw. (02 11) 9449-3789.