

Statistische Berichte

Verarbeitendes Gewerbe sowie Bergbau und Gewinnung
von Steinen und Erden in Nordrhein-Westfalen

September 2009



Verarbeitendes Gewerbe sowie Bergbau und Gewinnung von Steinen und Erden in Nordrhein-Westfalen

September 2009

Herausgegeben von
Information und Technik Nordrhein-Westfalen, Geschäftsbereich Statistik
Mauerstraße 51, 40476 Düsseldorf • Postfach 10 11 05, 40002 Düsseldorf
Telefon 0211 9449-01 • Telefax 0211 442006
Internet: <http://www.it.nrw.de>
E-Mail: poststelle@it.nrw.de

Erschienen im Februar 2010

Alle Statistischen Berichte finden Sie als PDF-Datei zum kostenlosen
Download in unserer Internet-Rubrik „Publikationen“.

© Information und Technik NRW, Düsseldorf, 2010
Auszugsweise Vervielfältigung und Verbreitung mit Quellenangabe gestattet.

Inhalt

Seite

Vorbemerkungen	5
Erläuterungen	5
Methodische Hinweise	6
Definitionen	6
Systematiken	7
Veröffentlichungen	7
Klassifikation der Wirtschaftszweige	10
 Tabellenteil	
1. Übersicht über die wirtschaftliche Entwicklung in Nordrhein-Westfalen 2000 – 2009	20
Grafiken <i>Auftragseingangsindex</i>	21
2. Auftragseingangsindex im Verarbeitenden Gewerbe in Nordrhein-Westfalen	24
Grafiken <i>Produktionsindex</i>	30
3. Produktionsindex im Verarbeitenden Gewerbe sowie Bergbau und Gewinnung von Steinen und Erden in Nordrhein-Westfalen	33
4. Betriebe, Beschäftigte, geleistete Arbeitsstunden, Entgelte und Umsatz in Nordrhein-Westfalen nach Wirtschaftszweigen	34
5. Umsatz in Nordrhein-Westfalen nach Wirtschaftszweigen	38
6. Betriebe, Beschäftigte, geleistete Arbeitsstunden, Entgelte und Umsatz des Verarbeitenden Gewerbes sowie des Bergbaus und der Gewinnung von Steinen und Erden nach kreisfreien Städten und Kreisen	42
7. Betriebe, Beschäftigte und Umsatz in Nordrhein-Westfalen nach fachlichen Betriebsteilen	44

Vorbemerkungen

Mit Beginn des Berichtsmonats Januar 2009 wurde die Klassifikation der Wirtschaftszweige, Ausgabe 2003 (WZ 2003) durch die Klassifikation der Wirtschaftszweige, Ausgabe 2008 (WZ 2008) abgelöst. Die WZ 2008 ist das Ergebnis einer generellen Aktualisierung der Klassifikation der Wirtschaftszweige, Ausgabe 2003. Sie basiert auf der statistischen Systematik der Wirtschaftszweige in der Europäischen Gemeinschaft (NACE Rev. 2), die mit der Verordnung (EG) Nr. 1893/2006 des Europäischen Parlaments und des Rates vom 20. Dezember 2006 (ABl. EG Nr. L 393 S. 1) veröffentlicht wurde, und ihrerseits auf der Internationalen Systematik der Wirtschaftszweige (ISIC Rev. 4) der Vereinten Nationen aufbaut.

Die Klassifikation der Wirtschaftszweige, Ausgabe 2008 ist gleichzeitig maßgebend für die Abgrenzung des Wirtschaftssektors Verarbeitendes Gewerbe sowie Bergbau und Gewinnung von Steinen und Erden und hat damit Auswirkungen auf die Zusammensetzung der Berichtsreise der Statistiken dieses Bereichs.

Das Verarbeitende Gewerbe wird dabei nicht nur intern neu gegliedert, sondern es wird auch insgesamt neu abgegrenzt. So werden einige Tätigkeiten, die bisher dem Verarbeitenden Gewerbe zugeordnet waren, künftig aus den Erhebungen in diesen Bereichen herausfallen, andere Tätigkeiten dagegen werden neu aufgenommen. Die Neuzuordnungen des „Verlagswesens“ und des „Recyclings“ in Bereiche außerhalb des Verarbeitenden Gewerbes sind dabei besonders gravierend. Ebenfalls von großer Bedeutung ist die Trennung zwischen der „Herstellung“ von Investitionsgütern und deren „Reparatur und Installation“. Zu diesem Zweck wurde eine separate Abteilung innerhalb des Verarbeitenden Gewerbes „Reparatur und Installation von Maschinen und Ausrüstungen“ gebildet. Daneben gibt es eine Reihe von Änderungen im Detail der Klassifikation wie z. B. die Schaffung eigener Abteilungen für die „Getränkeherstellung“ und die „Herstellung von pharmazeutischen Erzeugnissen“ (siehe Klassifikation der Wirtschaftszweige Ausgabe 2008 (WZ 2008) S. 10 ff.).

Darüber hinaus wurden zwei methodische Änderungen bei der Klassifizierung vorgenommen. Zum Einen ändert sich die Zuordnung der sogenannten **Converter**. Dabei handelt es sich um Betriebe oder Unternehmen ohne eigene Warenproduktion, die fremdbezogene Waren im eigenen Namen verkaufen und zusätzlich die gewerblichen Schutzrechte an den Produkten besitzen. Diese Converter wurden bislang so klassifiziert, als hätten sie die Waren selbst hergestellt. Nach der WZ 2008 werden diese Einheiten nun nicht mehr als Hersteller von Waren behandelt. Sie gehören künftig i. d. R. zum Handel. Lohnauftraggeber (also Einheiten, die einem Dritten das wesentliche Inputmaterial

unentgeltlich zur Bearbeitung bereitstellen) werden dagegen weiterhin wie Hersteller klassifiziert.

Zum Anderen erfolgt in Fällen **vertikaler Integration**, bei der verschiedene Produktionsstufen nacheinander von derselben Einheit ausgeführt werden und der aus einem Produktionsprozess hervorgegangene Output als Input für die nächste Stufe dient, die Klassifizierung entsprechend der Produktionsstufe, die den größten Beitrag zur Wertschöpfung der Einheit leistet (und nicht mehr wie bisher nach dem Output der letzten Produktionsstufe).

Erläuterungen

Ziel der Statistik

Die monatlichen Erhebungen des Verarbeitenden Gewerbes sowie des Bergbaus und der Gewinnung von Steinen und Erden stellen kurzfristig Daten über die konjunkturelle Entwicklung dieses Wirtschaftsbereichs in wirtschaftssystematischer und regionaler Gliederung zur Verfügung. Die Ergebnisse der Statistiken sind wichtiges Material für die Arbeiten der gesetzgebenden Körperschaften, der Bundes- und Landesregierungen, der Verbände, Kammern sowie sonstigen Institutionen und bilden eine unentbehrliche Grundlage für zahlreiche wirtschaftspolitische Entscheidungen.

Rechtsgrundlage

Rechtsgrundlage für die Erhebungen im Verarbeitenden Gewerbe sowie im Bergbau und in der Gewinnung von Steinen und Erden ist das Gesetz über die Statistik im Produzierenden Gewerbe (ProdGewStatG) in der Fassung der Bekanntmachung vom 21. März 2002 (BGBl. I S. 1181), zuletzt geändert durch Artikel 3 des Gesetzes vom 17. März 2008 (BGBl. I S. 399) in Verbindung mit dem Gesetz über die Statistik für Bundeszwecke (Bundesstatistikgesetz – BStatG) vom 22. Januar 1987 (BGBl. I S. 462, 565), zuletzt geändert durch Artikel 3 des Gesetzes vom 7. September 2007 (BGBl. I S. 2246).

Berichtskreis

Monatsbericht für Betriebe des Verarbeitenden Gewerbes sowie des Bergbaus und der Gewinnung von Steinen und Erden

Der Berichtskreis des Monatsberichtes umfasst seit Januar 2007 alle Betriebe des Wirtschaftsbereichs Verarbeitendes Gewerbe sowie Bergbau und Gewinnung von Steinen und Erden mit mindestens 50 tätigen Personen, unabhängig davon, ob diese Betriebe zu Unternehmen dieses Wirtschaftsbereichs gehören, oder zu

Unternehmen, deren wirtschaftlicher Schwerpunkt außerhalb des Produzierenden Gewerbes liegt.

Am 1. Januar 2007 trat Artikel 10 des Ersten Gesetzes zum Abbau bürokratischer Hemmnisse insbesondere in der mittelständischen Wirtschaft vom 22. August 2006 (BGBl I S. 1970) in Kraft, durch den das Gesetz über die Statistik im Produzierenden Gewerbe geändert wurde. Wurden in der Vergangenheit beim Monatsbericht im Verarbeitenden Gewerbe alle Betriebe von Unternehmen mit 20 und mehr tätigen Personen befragt, so sind ab dem Berichtsmonat Januar 2007 nur noch Betriebe mit 50 und mehr tätigen Personen einbezogen. Mit dieser Maßnahme wird eine deutliche Entlastung insbesondere der kleinen und mittleren Unternehmen von statistischen Auskunftspflichten erreicht. Die unterhalb dieser neuen Abschneidegrenze liegenden Betriebe werden ab dem Berichtsjahr 2007 nur noch im neu eingeführten Jahresbericht für Betriebe im Verarbeitenden Gewerbe nach den tätigen Personen, den Entgelten (Lohn- und Gehaltsummen) sowie dem Umsatz befragt. Dieser Bericht stellt sicher, dass die für regionale Strukturuntersuchungen notwendigen Informationen im bisherigen Umfang und in bisheriger Qualität zumindest jährlich zur Verfügung stehen.

Methodische Hinweise

Die Merkmale „Umsatz“ und „Beschäftigte“ werden nach fachlichen Betriebsteilen erhoben und sowohl für Betriebe als auch für fachliche Betriebsteile aufbereitet. Die beiden übrigen Merkmale „Arbeitsstunden“ und „Entgelte“ werden nur für den gesamten Betrieb (einschl. der sonstigen Betriebsteile) erhoben. Das Merkmal „Auftragseingang“ wird nur für ausgewählte Wirtschaftszweige nach fachlichen Betriebsteilen erhoben. Es dient ausschließlich zur Berechnung der Auftragseingangsindizes. Hinsichtlich der Darstellung der Ergebnisse wird bei den Merkmalen „Beschäftigte“ und „Umsätze“ zwischen einem Nachweis nach fachlichen Betriebsteilen und nach Betrieben unterschieden. Beim Nachweis nach Betrieben werden alle Angaben eines kombinierten Betriebes (örtliche Einheit mit Betriebsteilen in mehreren Wirtschaftszweigen der WZ 2008) unter dem Wirtschaftszweig nachgewiesen, bei dem der Schwerpunkt der wirtschaftlichen Tätigkeit des Betriebes liegt.

Mit Berichtsmonat Januar 2009 wurde die Berechnung des Auftragseingangsindex sowie des Produktionsindex auf das Basisjahr 2005 umgestellt. Für Vergleichszwecke wurden frühere Ergebnisse sowohl auf die neue Basis als auch auf die neue WZ 2008 umgerechnet.

Definitionen

Betrieb

Ein Betrieb ist ein an einem Standort gelegenes Unternehmen oder ein Teil eines Unternehmens (z. B. Werk, Fabrikationsstätte), wenn an diesem Ort oder von diesem Ort aus Wirtschaftstätigkeiten ausgeübt werden, für die i. d. R. eine oder mehrere Personen im Auftrag desselben Unternehmens arbeiten.

Ein Unternehmen ist die kleinste rechtlich selbstständige Einheit, die aus handels- oder steuerrechtlichen Gründen Bücher führt.

Beschäftigte

Alle Personen, die am Ende des Monats in einem arbeitsrechtlichen Verhältnis zum Betrieb stehen (einschl. Heim-, Saison- und Aushilfsarbeiter/-innen sowie Teilzeitbeschäftigte unabhängig von der Anzahl der im Berichtsmonat geleisteten Stunden), tätige (Mit)inhaberinnen und -inhaber sowie unbezahlt mithelfende Familienangehörige, soweit sie mindestens ein Drittel der üblichen Arbeitszeit im Betrieb tätig sind.

Aufgrund der Organisationsreform in der gesetzlichen Rentenversicherung ist ab dem Jahr 2005 die Unterscheidung zwischen Arbeitern und Angestellten aufgehoben. Aus diesem Grunde werden ab Januar 2006 die Angaben zu Arbeitern und Löhnen nicht mehr separat erhoben. In den Ergebnissen dargestellt werden nur noch die Beschäftigten insgesamt sowie die Entgelte (früher: Bruttolohn- und -gehaltsumme).

Geleistete Arbeitsstunden

Alle tatsächlich geleisteten (nicht die bezahlten) Stunden aller tätigen Personen.

Entgelte

Summe der Bruttobezüge ohne Arbeitgeberanteile zur Sozialversicherung, jedoch einschließlich Lohn- und Gehaltzuschlägen (auch Gratifikationen, Erfindergelder sowie Provisionen, Tantiemen usw.). Vergütungen für gewerblich und kaufmännisch Auszubildende sind enthalten. Nicht erfasst werden allgemeine soziale Aufwendungen sowie Vergütungen, die als Spesensersatz anzusehen sind.

Gesamtumsatz

Umsatz aus Eigenerzeugung, baugewerblicher Umsatz sowie Umsatz aus Handelsware und sonstigen nicht industriellen Tätigkeiten (wie Erlöse aus Vermietung und Verpachtung, Provisionseinnahmen, Erlöse aus Transportleistungen für Dritte und aus dem Verkauf von eigenen landwirtschaftlichen Erzeugnissen). Als Umsatz gilt die Summe der Rechnungsendbeträge (ohne Umsatzsteuer) einschließlich etwa darin enthaltener Verbrauchsteuern sowie der Kosten für Fracht, Transportversicherung, Porto, Verpackung und Spesen,

auch wenn diese gesondert in Rechnung gestellt werden. Bei der Darstellung nach fachlichen Betriebsteilen handelt es sich ausschließlich um den Umsatz aus Eigenherzeugung.

Auslandsumsatz

Direkte Lieferungen und Leistungen an Empfänger, die im Ausland ansässig sind, sowie Lieferungen an Exporteure, die die bestellten Waren ohne Be- und Verarbeitung in das Ausland ausführen. Zusätzlich zum „Auslandsumsatz insgesamt“ wird der „Auslandsumsatz mit den Ländern der Eurozone“ veröffentlicht. Das sind die Länder der Europäischen Union, die den EURO als gemeinsame Währung eingeführt haben. Im Einzelnen sind das ab Januar 2009 die Umsätze mit Belgien, Finnland, Frankreich, Griechenland, Irland, Italien, Luxemburg, Malta, den Niederlanden, Österreich, Portugal, Slowakei, Slowenien, Spanien und Zypern.

Auftragseingangsindex

Der Nachweis der Auftragseingangsindizes erfolgt für ausgewählte Wirtschaftszweige des Verarbeitenden Gewerbes nach der Klassifikation der Wirtschaftszweige, Ausgabe 2008 (WZ 2008) und vier Hauptgruppen. Die Ergebnisse werden sowohl in nominalen (Wert-) als auch realen (Volumen-)Indizes dargestellt. Zur Berechnung des realen Auftragseingangsindex werden Preisindizes für gewerbliche Produkte (Inlands-Auftragseingänge) sowie Preisindizes für die Ausfuhr (Auslands-Auftragseingänge) verwendet. Die Berechnung der Auftragseingangsindizes basiert auf den Ergebnissen des Monatsberichts für Betriebe des Verarbeitenden Gewerbes sowie des Bergbaus und der Gewinnung von Steinen und Erden. Es handelt sich bei den Auftragseingängen um den Wert (ohne Umsatzsteuer, aber ggf. einschl. Verbrauchsteuern) aller im Berichtsmonat eingegangenen und vom Betrieb fest akzeptierten Aufträge auf Lieferung selbst hergestellter (bzw. im Lohnauftrag gefertigter) Produkte.

Produktionsindex

Der Produktionsindex zeigt – unbeeinflusst von Preisveränderungen und Kalenderunregelmäßigkeiten – kurzfristig die Entwicklung der Produktionsleistung der einzelnen Wirtschaftszweige und des gesamten Produzierenden Gewerbes auf. Der Nachweis des Produktionsindex erfolgt nach der Klassifikation der Wirtschaftszweige, Ausgabe 2008 (WZ 2008) und Hauptgruppen. Die Berechnung des Produktionsindex basiert im Wesentlichen auf den Ergebnissen der monatlichen Produktionserhebung bei Betrieben mit mindestens 50 Beschäftigten. Nach dem gleichen Konzept wird zusätzlich ein vierteljährlicher Produktionsindex durch Aggregation der drei Monatsmeldungen der Betriebe des Verarbeitenden Gewerbes mit 50 und mehr Beschäftigten und der Produktionsdaten der übrigen vierteljährlich meldepflichtigen Betriebe von Unternehmen mit in der Regel 20 und mehr Beschäftigten des Produzierenden Gewerbes berechnet. Zur Verbes-

serung der Qualität der monatlichen Produktionsindizes werden diese nachträglich für jeden Wirtschaftszweig an das Niveau des entsprechenden vierteljährlichen Produktionsindex angeglichen.

Systematiken

Die Darstellung aller Ergebnisse erfolgt in der Gliederung der Klassifikation der Wirtschaftszweige, Ausgabe 2008 (WZ 2008). Ausschließlich für die Darstellung der Indizes werden Hauptgruppen durch die direkte Zuordnung der Wirtschaftsgruppen (= Dreisteller der Systematik) der WZ 2008 zu den Bereichen

VO	= Vorleistungsgüterproduzenten
IG	= Investitionsgüterproduzenten
GG	= Gebrauchsgüterproduzenten
VG	= Verbrauchsgüterproduzenten
EN	= Energie

gebildet (siehe Klassifikation der Wirtschaftszweige Ausgabe 2008 (WZ 2008) S. 10 ff.).

Veröffentlichungen

Ergebnisse für das Bundesgebiet über den Bereich Verarbeitendes Gewerbe sowie Bergbau und Gewinnung von Steinen und Erden werden vom Statistischen Bundesamt (www.destatis.de) in der Fachserie 4, Reihe 4 veröffentlicht.

Aktuelle Ergebnisse – auch von anderen Bundesländern – werden im Internet unter www.statistikportal.de veröffentlicht. Dort kann über die GENESIS Datenbank auch auf ausgewählte Ergebnisse für alle Länder sowie alle Stadt- und Landkreise zugegriffen werden.

Jährliche Strukturergebnisse aller Betriebe von Unternehmen mit 20 und mehr tätigen Personen werden im Statistischen Bericht E123/E129 „Betriebsergebnisse; Beschäftigte, Entgelte und Umsätze nach Wirtschaftszweigen insgesamt und nach Regierungsbezirken sowie kreisfreien Städten und Kreisen (Bestellnummer: E123)“ veröffentlicht.

Zeichenerklärung

(nach DIN 55 301)

- 0 weniger als die Hälfte von 1 in der letzten besetzten Stelle, jedoch mehr als nichts
- nichts vorhanden (genau null)
- . Zahlenwert unbekannt oder geheim zu halten
- x Tabellenfach gesperrt, da Aussage nicht sinnvoll
- r berichtigte Zahl

Klassifikation der Wirtschaftszweige

**Wirtschaftszweige des Verarbeitenden Gewerbes sowie
des Bergbaus und der Gewinnung von Steinen und Erden**
aus: **Klassifikation der Wirtschaftszweige Ausgabe 2008 (WZ 2008)**

Abteilung Gruppe Klasse	Bezeichnung	Haupt- gruppe
Abschnitt B	Bergbau und Gewinnung von Steinen und Erden	
05	Kohlenbergbau	
05.1	Steinkohlenbergbau	EN
05.10	Steinkohlenbergbau	
05.2	Braunkohlenbergbau	EN
05.20	Braunkohlenbergbau	
06	Gewinnung von Erdöl und Erdgas	
06.1	Gewinnung von Erdöl	EN
06.10	Gewinnung von Erdöl	
06.2	Gewinnung von Erdgas	EN
06.20	Gewinnung von Erdgas	
07	Erzbergbau	
07.1	Eisenerzbergbau	VO
07.10	Eisenerzbergbau	
07.2	NE-Metallerzbergbau	VO
07.21	Bergbau auf Uran- und Thoriumerze	
07.29	Sonstiger NE-Metallerzbergbau	
08	Gewinnung von Steinen und Erden, sonstiger Bergbau	
08.1	Gewinnung von Natursteinen, Kies, Sand, Ton und Kaolin	VO
08.11	Gewinnung von Naturwerksteinen und Natursteinen, Kalk- und Gipsstein, Kreide und Schiefer	
08.12	Gewinnung von Kies, Sand, Ton und Kaolin	
08.9	Sonstiger Bergbau; Gewinnung von Steinen und Erden a. n. g.	VO
08.91	Bergbau auf chemische und Düngemittelminerale	
08.92	Torfgewinnung	
08.93	Gewinnung von Salz	
08.99	Gewinnung von Steinen und Erden a. n. g.	
09	Erbringung von Dienstleistungen für den Bergbau und für die Gewinnung von Steinen und Erden	
09.1	Erbringung von Dienstleistungen für die Gewinnung von Erdöl und Erdgas	VO
09.10	Erbringung von Dienstleistungen für die Gewinnung von Erdöl und Erdgas	
09.9	Erbringung von Dienstleistungen für den sonstigen Bergbau und die Gewinnung von Steinen und Erden	VO
09.90	Erbringung von Dienstleistungen für den sonstigen Bergbau und die Gewinnung von Steinen und Erden	
Abschnitt C	Verarbeitendes Gewerbe	
10	Herstellung von Nahrungs- und Futtermitteln	
10.1	Schlachten und Fleischverarbeitung	VG
10.11	Schlachten (ohne Schlachten von Geflügel)	
10.12	Schlachten von Geflügel	
10.13	Fleischverarbeitung	
10.2	Fischverarbeitung	VG
10.20	Fischverarbeitung	
10.3	Obst- und Gemüseverarbeitung	VG
10.31	Kartoffelverarbeitung	
10.32	Herstellung von Frucht- und Gemüsesäften	
10.39	Sonstige Verarbeitung von Obst und Gemüse	

**Noch: Wirtschaftszweige des Verarbeitenden Gewerbes sowie
des Bergbaus und der Gewinnung von Steinen und Erden
aus: Klassifikation der Wirtschaftszweige Ausgabe 2008 (WZ 2008)**

Abteilung Gruppe Klasse	Bezeichnung	Haupt- gruppe
noch: Abschnitt C		
Verarbeitendes Gewerbe		
10.4	Herstellung von pflanzlichen und tierischen Ölen und Fetten	VG
10.41	Herstellung von Ölen und Fetten (ohne Margarine u. ä. Nahrungsfette)	
10.42	Herstellung von Margarine u. ä. Nahrungsfetten	
10.5	Milchverarbeitung	VG
10.51	Milchverarbeitung (ohne Herstellung von Speiseeis)	
10.52	Herstellung von Speiseeis	
10.6	Mahl- und Schälmaschinen, Herstellung von Stärke und Stärkeerzeugnissen	VO
10.61	Mahl- und Schälmaschinen	
10.62	Herstellung von Stärke und Stärkeerzeugnissen	
10.7	Herstellung von Back- und Teigwaren	VG
10.71	Herstellung von Backwaren (ohne Dauerbackwaren)	
10.72	Herstellung von Dauerbackwaren	
10.73	Herstellung von Teigwaren	
10.8	Herstellung von sonstigen Nahrungsmitteln	VG
10.81	Herstellung von Zucker	
10.82	Herstellung von Süßwaren (ohne Dauerbackwaren)	
10.83	Verarbeitung von Kaffee und Tee, Herstellung von Kaffee-Ersatz	
10.84	Herstellung von Würzmitteln und Soßen	
10.85	Herstellung von Fertiggerichten	
10.86	Herstellung von homogenisierten und diätetischen Nahrungsmitteln	
10.89	Herstellung von sonstigen Nahrungsmitteln a. n. g.	
10.9	Herstellung von Futtermitteln	VO
10.91	Herstellung von Futtermitteln für Nutztiere	
10.92	Herstellung von Futtermitteln für sonstige Tiere	
11	Getränkeherstellung	
11.0	Getränkeherstellung	VG
11.01	Herstellung von Spirituosen	
11.02	Herstellung von Traubenwein	
11.03	Herstellung von Apfelwein und anderen Fruchtweinen	
11.04	Herstellung von Wermutwein und sonstigen aromatisierten Weinen	
11.05	Herstellung von Bier	
11.06	Herstellung von Malz	
11.07	Herstellung von Erfrischungsgetränken; Gewinnung natürlicher Mineralwässer	
12	Tabakverarbeitung	
12.0	Tabakverarbeitung	VG
12.00	Tabakverarbeitung	
13	Herstellung von Textilien	
13.1	Spinnstoffaufbereitung und Spinnerei	VO
13.10	Spinnstoffaufbereitung und Spinnerei	
13.2	Weberei	VO
13.20	Weberei	
13.3	Veredlung von Textilien und Bekleidung	VO
13.30	Veredlung von Textilien und Bekleidung	
13.9	Herstellung von sonstigen Textilwaren	VG
13.91	Herstellung von gewirktem und gestricktem Stoff	
13.92	Herstellung von konfektionierten Textilwaren (ohne Bekleidung)	
13.93	Herstellung von Teppichen	
13.94	Herstellung von Seilerwaren	
13.95	Herstellung von Vliesstoff und Erzeugnissen daraus (ohne Bekleidung)	
13.96	Herstellung von technischen Textilien	
13.99	Herstellung von sonstigen Textilwaren a. n. g.	

**Noch: Wirtschaftszweige des Verarbeitenden Gewerbes sowie
des Bergbaus und der Gewinnung von Steinen und Erden
aus: Klassifikation der Wirtschaftszweige Ausgabe 2008 (WZ 2008)**

Abteilung Gruppe Klasse	Bezeichnung	Haupt- gruppe
noch: Abschnitt C	Verarbeitendes Gewerbe	
14	Herstellung von Bekleidung	
14.1	Herstellung von Bekleidung (ohne Pelzbekleidung)	VG
14.11	Herstellung von Lederbekleidung	
14.12	Herstellung von Arbeits- und Berufsbekleidung	
14.13	Herstellung von sonstiger Oberbekleidung	
14.14	Herstellung von Wäsche	
14.19	Herstellung von sonstiger Bekleidung und Bekleidungszubehör a. n. g.	
14.2	Herstellung von Pelzwaren	VG
14.20	Herstellung von Pelzwaren	
14.3	Herstellung von Bekleidung aus gewirktem und gestricktem Stoff	VG
14.31	Herstellung von Strumpfwaren	
14.39	Herstellung von sonstiger Bekleidung aus gewirktem und gestricktem Stoff	
15	Herstellung von Leder, Lederwaren und Schuhen	
15.1	Herstellung von Leder und Lederwaren (ohne Herstellung von Lederbekleidung)	VG
15.11	Herstellung von Leder und Lederfaserstoff; Zurichtung und Färben von Fellen	
15.12	Lederverarbeitung (ohne Herstellung von Lederbekleidung)	
15.2	Herstellung von Schuhen	VG
15.20	Herstellung von Schuhen	
16	Herstellung von Holz-, Flecht-, Korb- und Korkwaren (ohne Möbel)	
16.1	Säge-, Hobel- und Holzimprägnierwerke	VO
16.10	Säge-, Hobel- und Holzimprägnierwerke	
16.2	Herstellung von sonstigen Holz-, Kork-, Flecht- und Korbwaren (ohne Möbel)	VO
16.21	Herstellung von Furnier-, Sperrholz-, Holzfaser- und Holzspanplatten	
16.22	Herstellung von Parketttafeln	
16.23	Herstellung von sonstigen Konstruktionsteilen, Fertigbauteilen, Ausbauelementen und Fertigteilbauten aus Holz	
16.24	Herstellung von Verpackungsmitteln, Lagerbehältern und Ladungsträgern aus Holz	
16.29	Herstellung von Holzwaren a. n. g., Kork-, Flecht- und Korbwaren (ohne Möbel)	
17	Herstellung von Papier, Pappe und Waren daraus	
17.1	Herstellung von Holz- und Zellstoff, Papier, Karton und Pappe	VO
17.11	Herstellung von Holz- und Zellstoff	
17.12	Herstellung von Papier, Karton und Pappe	
17.2	Herstellung von Waren aus Papier, Karton und Pappe	VO
17.21	Herstellung von Wellpapier und -pappe sowie von Verpackungsmitteln aus Papier, Karton und Pappe	
17.22	Herstellung von Haushalts-, Hygiene- und Toilettenartikeln aus Zellstoff, Papier und Pappe	
17.23	Herstellung von Schreibwaren und Bürobedarf aus Papier, Karton und Pappe	
17.24	Herstellung von Tapeten	
17.29	Herstellung von sonstigen Waren aus Papier, Karton und Pappe	

Noch: **Wirtschaftszweige des Verarbeitenden Gewerbes sowie
des Bergbaus und der Gewinnung von Steinen und Erden**
aus: **Klassifikation der Wirtschaftszweige Ausgabe 2008 (WZ 2008)**

Abteilung Gruppe Klasse	Bezeichnung	Haupt- gruppe
noch: Abschnitt C	Verarbeitendes Gewerbe	
18	Herstellung von Druckerzeugnissen; Vervielfältigung von bespielten Ton-, Bild- und Datenträgern	
18.1	Herstellung von Druckerzeugnissen	VG
18.11	Drucken von Zeitungen	
18.12	Drucken a. n. g.	
18.13	Druck- und Medienvorstufe	
18.14	Binden von Druckerzeugnissen und damit verbundene Dienstleistungen	
18.2	Vervielfältigung von bespielten Ton-, Bild- und Datenträgern	VG
18.20	Vervielfältigung von bespielten Ton-, Bild- und Datenträgern	
19	Kokerei und Mineralölverarbeitung	
19.1	Kokerei	EN
19.10	Kokerei	
19.2	Mineralölverarbeitung	EN
19.20	Mineralölverarbeitung	
20	Herstellung von chemischen Erzeugnissen	
20.1	Herstellung von chemischen Grundstoffen, Düngemitteln und Stickstoffverbindungen, Kunststoffen in Primärformen und synthetischem Kautschuk in Primärformen	VO
20.11	Herstellung von Industriegasen	
20.12	Herstellung von Farbstoffen und Pigmenten	
20.13	Herstellung von sonstigen anorganischen Grundstoffen und Chemikalien	
20.14	Herstellung von sonstigen organischen Grundstoffen und Chemikalien	
20.15	Herstellung von Düngemitteln und Stickstoffverbindungen	
20.16	Herstellung von Kunststoffen in Primärformen	
20.17	Herstellung von synthetischem Kautschuk in Primärformen	
20.2	Herstellung von Schädlingsbekämpfungsmitteln, Pflanzenschutz- und Desinfektionsmitteln	VO
20.20	Herstellung von Schädlingsbekämpfungsmitteln, Pflanzenschutz- und Desinfektionsmitteln	
20.3	Herstellung von Anstrichmitteln, Druckfarben und Kitt	VO
20.30	Herstellung von Anstrichmitteln, Druckfarben und Kitt	
20.4	Herstellung von Seifen, Wasch-, Reinigungs- und Körperpflegemitteln sowie von Duftstoffen	VG
20.41	Herstellung von Seifen, Wasch-, Reinigungs- und Poliermitteln	
20.42	Herstellung von Körperpflegemitteln und Duftstoffen	
20.5	Herstellung von sonstigen chemischen Erzeugnissen	VO
20.51	Herstellung von pyrotechnischen Erzeugnissen	
20.52	Herstellung von Klebstoffen	
20.53	Herstellung von etherischen Ölen	
20.59	Herstellung von sonstigen chemischen Erzeugnissen a. n. g.	
20.6	Herstellung von Chemiefasern	VO
20.60	Herstellung von Chemiefasern	
21	Herstellung von pharmazeutischen Erzeugnissen	
21.1	Herstellung von pharmazeutischen Grundstoffen	VG
21.10	Herstellung von pharmazeutischen Grundstoffen	
21.2	Herstellung von pharmazeutischen Spezialitäten und sonstigen pharmazeutischen Erzeugnissen	VG
21.20	Herstellung von pharmazeutischen Spezialitäten und sonstigen pharmazeutischen Erzeugnissen	

**Noch: Wirtschaftszweige des Verarbeitenden Gewerbes sowie
des Bergbaus und der Gewinnung von Steinen und Erden
aus: Klassifikation der Wirtschaftszweige Ausgabe 2008 (WZ 2008)**

Abteilung Gruppe Klasse	Bezeichnung	Haupt- gruppe
noch: Abschnitt C	Verarbeitendes Gewerbe	
22	Herstellung von Gummi- und Kunststoffwaren	
22.1	Herstellung von Gummiwaren	VO
22.11	Herstellung und Runderneuerung von Bereifungen	
22.19	Herstellung von sonstigen Gummiwaren	
22.2	Herstellung von Kunststoffwaren	VO
22.21	Herstellung von Platten, Folien, Schläuchen und Profilen aus Kunststoffen	
22.22	Herstellung von Verpackungsmitteln aus Kunststoffen	
22.23	Herstellung von Baubedarfsartikeln aus Kunststoffen	
22.29	Herstellung von sonstigen Kunststoffwaren	
23	Herstellung von Glas und Glaswaren, Keramik, Verarbeitung von Steinen und Erden	
23.1	Herstellung von Glas und Glaswaren	VO
23.11	Herstellung von Flachglas	
23.12	Veredlung und Bearbeitung von Flachglas	
23.13	Herstellung von Hohlglas	
23.14	Herstellung von Glasfasern und Waren daraus	
23.19	Herstellung, Veredlung und Bearbeitung von sonstigem Glas einschließlich technischen Glaswaren	
23.2	Herstellung von feuerfesten keramischen Werkstoffen und Waren	VO
23.20	Herstellung von feuerfesten keramischen Werkstoffen und Waren	
23.3	Herstellung von keramischen Baumaterialien	VO
23.31	Herstellung von keramischen Wand- und Bodenfliesen und -platten	
23.32	Herstellung von Ziegeln und sonstiger Baukeramik	
23.4	Herstellung von sonstigen Porzellan- und keramischen Erzeugnissen	VO
23.41	Herstellung von keramischen Haushaltswaren und Ziergegenständen	
23.42	Herstellung von Sanitärkeramik	
23.43	Herstellung von Isolatoren und Isolierteilen aus Keramik	
23.44	Herstellung von keramischen Erzeugnissen für sonstige technische Zwecke	
23.49	Herstellung von sonstigen keramischen Erzeugnissen	
23.5	Herstellung von Zement, Kalk und gebranntem Gips	VO
23.51	Herstellung von Zement	
23.52	Herstellung von Kalk und gebranntem Gips	
23.6	Herstellung von Erzeugnissen aus Beton, Zement und Gips	VO
23.61	Herstellung von Erzeugnissen aus Beton, Zement und Kalksandstein für den Bau	
23.62	Herstellung von Gips erzeugnissen für den Bau	
23.63	Herstellung von Frischbeton (Transportbeton)	
23.64	Herstellung von Mörtel und anderem Beton (Trockenbeton)	
23.65	Herstellung von Faserzementwaren	
23.69	Herstellung von sonstigen Erzeugnissen aus Beton, Zement und Gips a. n. g.	
23.7	Be- und Verarbeitung von Naturwerksteinen und Natursteinen a. n. g.	VO
23.70	Be- und Verarbeitung von Naturwerksteinen und Natursteinen a. n. g.	
23.9	Herstellung von Schleifkörpern und Schleifmitteln auf Unterlage sowie sonstigen Erzeugnissen aus nichtmetallischen Mineralien a. n. g.	VO
23.91	Herstellung von Schleifkörpern und Schleifmitteln auf Unterlage	
23.99	Herstellung von sonstigen Erzeugnissen aus nichtmetallischen Mineralien a. n. g.	

**Noch: Wirtschaftszweige des Verarbeitenden Gewerbes sowie
des Bergbaus und der Gewinnung von Steinen und Erden
aus: Klassifikation der Wirtschaftszweige Ausgabe 2008 (WZ 2008)**

Abteilung Gruppe Klasse	Bezeichnung	Haupt- gruppe
noch: Abschnitt C	Verarbeitendes Gewerbe	
24	Metallerzeugung und -bearbeitung	
24.1	Erzeugung von Roheisen, Stahl und Ferrolegierungen	VO
24.10	Erzeugung von Roheisen, Stahl und Ferrolegierungen	
24.2	Herstellung von Stahlrohren, Rohrform-, Rohrverschluss- und Rohrverbindungsstücken aus Stahl	VO
24.20	Herstellung von Stahlrohren, Rohrform-, Rohrverschluss- und Rohrverbindungsstücken aus Stahl	
24.3	Sonstige erste Bearbeitung von Eisen und Stahl	VO
24.31	Herstellung von Blankstahl	
24.32	Herstellung von Kaltband mit einer Breite von weniger als 600 mm	
24.33	Herstellung von Kaltprofilen	
24.34	Herstellung von kaltgezogenem Draht	
24.4	Erzeugung und erste Bearbeitung von NE-Metallen	VO
24.41	Erzeugung und erste Bearbeitung von Edelmetallen	
24.42	Erzeugung und erste Bearbeitung von Aluminium	
24.43	Erzeugung und erste Bearbeitung von Blei, Zink und Zinn	
24.44	Erzeugung und erste Bearbeitung von Kupfer	
24.45	Erzeugung und erste Bearbeitung von sonstigen NE-Metallen	
24.46	Aufbereitung von Kernbrennstoffen	
24.5	Gießereien	VO
24.51	Eisengießereien	
24.52	Stahlgießereien	
24.53	Leichtmetallgießereien	
24.54	Buntmetallgießereien	
25	Herstellung von Metallerzeugnissen	
25.1	Stahl- und Leichtmetallbau	IG
25.11	Herstellung von Metallkonstruktionen	
25.12	Herstellung von Ausbauelementen aus Metall	
25.2	Herstellung von Metalltanks und -behältern; Herstellung von Heizkörpern und -kesseln für Zentralheizungen	IG
25.21	Herstellung von Heizkörpern und -kesseln für Zentralheizungen	
25.29	Herstellung von Sammelbehältern, Tanks u. ä. Behältern aus Metall	
25.3	Herstellung von Dampfkesseln (ohne Zentralheizungskessel)	IG
25.30	Herstellung von Dampfkesseln (ohne Zentralheizungskessel)	
25.4	Herstellung von Waffen und Munition	IG
25.40	Herstellung von Waffen und Munition	
25.5	Herstellung von Schmiede-, Press-, Zieh- und Stanzteilen, gewalzten Ringen und pulvermetallurgischen Erzeugnissen	VO
25.50	Herstellung von Schmiede-, Press-, Zieh- und Stanzteilen, gewalzten Ringen und pulvermetallurgischen Erzeugnissen	
25.6	Oberflächenveredlung und Wärmebehandlung; Mechanik a. n. g.	VO
25.61	Oberflächenveredlung und Wärmebehandlung	
25.62	Mechanik a. n. g.	
25.7	Herstellung von Schneidwaren, Werkzeugen, Schlössern und Beschlägen aus unedlen Metallen	VO
25.71	Herstellung von Schneidwaren und Bestecken aus unedlen Metallen	
25.72	Herstellung von Schlössern und Beschlägen aus unedlen Metallen	
25.73	Herstellung von Werkzeugen	
25.9	Herstellung von sonstigen Metallwaren	VO
25.91	Herstellung von Fässern, Trommeln, Dosen, Eimern u. ä. Behältern aus Metall	
25.92	Herstellung von Verpackungen und Verschlüssen aus Eisen, Stahl und NE-Metall	
25.93	Herstellung von Drahtwaren, Ketten und Federn	
25.94	Herstellung von Schrauben und Nieten	
25.99	Herstellung von sonstigen Metallwaren a. n. g.	

**Noch: Wirtschaftszweige des Verarbeitenden Gewerbes sowie
des Bergbaus und der Gewinnung von Steinen und Erden
aus: Klassifikation der Wirtschaftszweige Ausgabe 2008 (WZ 2008)**

Abteilung Gruppe Klasse	Bezeichnung	Haupt- gruppe
noch: Abschnitt C	Verarbeitendes Gewerbe	
26	Herstellung von Datenverarbeitungsgeräten, elektronischen und optischen Erzeugnissen	
26.1	Herstellung von elektronischen Bauelementen und Leiterplatten	VO
26.11	Herstellung von elektronischen Bauelementen	
26.12	Herstellung von bestückten Leiterplatten	
26.2	Herstellung von Datenverarbeitungsgeräten und peripheren Geräten	IG
26.20	Herstellung von Datenverarbeitungsgeräten und peripheren Geräten	
26.3	Herstellung von Geräten und Einrichtungen der Telekommunikationstechnik	IG
26.30	Herstellung von Geräten und Einrichtungen der Telekommunikationstechnik	
26.4	Herstellung von Geräten der Unterhaltungselektronik	GG
26.40	Herstellung von Geräten der Unterhaltungselektronik	
26.5	Herstellung von Mess-, Kontroll-, Navigations- u. ä. Instrumenten und Vorrichtungen; Herstellung von Uhren	IG
26.51	Herstellung von Mess-, Kontroll-, Navigations- u. ä. Instrumenten und Vorrichtungen	
26.52	Herstellung von Uhren	
26.6	Herstellung von Bestrahlungs- und Elektrotherapiegeräten und elektromedizinischen Geräten	IG
26.60	Herstellung von Bestrahlungs- und Elektrotherapiegeräten und elektromedizinischen Geräten	
26.7	Herstellung von optischen und fotografischen Instrumenten und Geräten	GG
26.70	Herstellung von optischen und fotografischen Instrumenten und Geräten	
26.8	Herstellung von magnetischen und optischen Datenträgern	VO
26.80	Herstellung von magnetischen und optischen Datenträgern	
27	Herstellung von elektrischen Ausrüstungen	
27.1	Herstellung von Elektromotoren, Generatoren, Transformatoren, Elektrizitätsverteilungs- und -schalteinrichtungen	VO
27.11	Herstellung von Elektromotoren, Generatoren und Transformatoren	
27.12	Herstellung von Elektrizitätsverteilungs- und -schalteinrichtungen	
27.2	Herstellung von Batterien und Akkumulatoren	VO
27.20	Herstellung von Batterien und Akkumulatoren	
27.3	Herstellung von Kabeln und elektrischem Installationsmaterial	VO
27.31	Herstellung von Glasfaserkabeln	
27.32	Herstellung von sonstigen elektronischen und elektrischen Drähten und Kabeln	
27.33	Herstellung von elektrischem Installationsmaterial	
27.4	Herstellung von elektrischen Lampen und Leuchten	VO
27.40	Herstellung von elektrischen Lampen und Leuchten	
27.5	Herstellung von Haushaltsgeräten	GG
27.51	Herstellung von elektrischen Haushaltsgeräten	
27.52	Herstellung von nicht elektrischen Haushaltsgeräten	
27.9	Herstellung von sonstigen elektrischen Ausrüstungen und Geräten a. n. g.	VO
27.90	Herstellung von sonstigen elektrischen Ausrüstungen und Geräten a. n. g.	

**Noch: Wirtschaftszweige des Verarbeitenden Gewerbes sowie
des Bergbaus und der Gewinnung von Steinen und Erden
aus: Klassifikation der Wirtschaftszweige Ausgabe 2008 (WZ 2008)**

Abteilung Gruppe Klasse	Bezeichnung	Haupt- gruppe
noch: Abschnitt C	Verarbeitendes Gewerbe	
28	Maschinenbau	
28.1	Herstellung von nicht wirtschaftszweigspezifischen Maschinen	IG
28.11	Herstellung von Verbrennungsmotoren und Turbinen (ohne Motoren für Luft- und Straßenfahrzeuge)	
28.12	Herstellung von hydraulischen und pneumatischen Komponenten und Systemen	
28.13	Herstellung von Pumpen und Kompressoren a. n. g.	
28.14	Herstellung von Armaturen a. n. g.	
28.15	Herstellung von Lagern, Getrieben, Zahnrädern und Antriebs-elementen	
28.2	Herstellung von sonstigen nicht wirtschaftszweigspezifischen Maschinen	IG
28.21	Herstellung von Öfen und Brennern	
28.22	Herstellung von Hebezeugen und Fördermitteln	
28.23	Herstellung von Büromaschinen (ohne Datenverarbeitungsgeräte und periphere Geräte)	
28.24	Herstellung von handgeführten Werkzeugen mit Motorantrieb	
28.25	Herstellung von kälte- und lufttechnischen Erzeugnissen, nicht für den Haushalt	
28.29	Herstellung von sonstigen nicht wirtschaftszweigspezifischen Maschinen a. n. g.	
28.3	Herstellung von land- und forstwirtschaftlichen Maschinen	IG
28.30	Herstellung von land- und forstwirtschaftlichen Maschinen	
28.4	Herstellung von Werkzeugmaschinen	IG
28.41	Herstellung von Werkzeugmaschinen für die Metallbearbeitung	
28.49	Herstellung von sonstigen Werkzeugmaschinen	
28.9	Herstellung von Maschinen für sonstige bestimmte Wirtschaftszweige	IG
28.91	Herstellung von Maschinen für die Metallerzeugung, von Walzwerkseinrichtungen und Gießmaschinen	
28.92	Herstellung von Bergwerks-, Bau- und Baustoffmaschinen	
28.93	Herstellung von Maschinen für die Nahrungs- und Genussmittelerzeugung und die Tabakverarbeitung	
28.94	Herstellung von Maschinen für die Textil- und Bekleidungsherstellung und die Lederverarbeitung	
28.95	Herstellung von Maschinen für die Papiererzeugung und -verarbeitung	
28.96	Herstellung von Maschinen für die Verarbeitung von Kunststoffen und Kautschuk	
28.99	Herstellung von Maschinen für sonstige bestimmte Wirtschaftszweige a. n. g.	
29	Herstellung von Kraftwagen und Kraftwagenteilen	
29.1	Herstellung von Kraftwagen und Kraftwagenmotoren	IG
29.10	Herstellung von Kraftwagen und Kraftwagenmotoren	
29.2	Herstellung von Karosserien, Aufbauten und Anhängern	IG
29.20	Herstellung von Karosserien, Aufbauten und Anhängern	
29.3	Herstellung von Teilen und Zubehör für Kraftwagen	IG
29.31	Herstellung elektrischer und elektronischer Ausrüstungsgegenstände für Kraftwagen	
29.32	Herstellung von sonstigen Teilen und sonstigem Zubehör für Kraftwagen	

**Noch: Wirtschaftszweige des Verarbeitenden Gewerbes sowie
des Bergbaus und der Gewinnung von Steinen und Erden
aus: Klassifikation der Wirtschaftszweige Ausgabe 2008 (WZ 2008)**

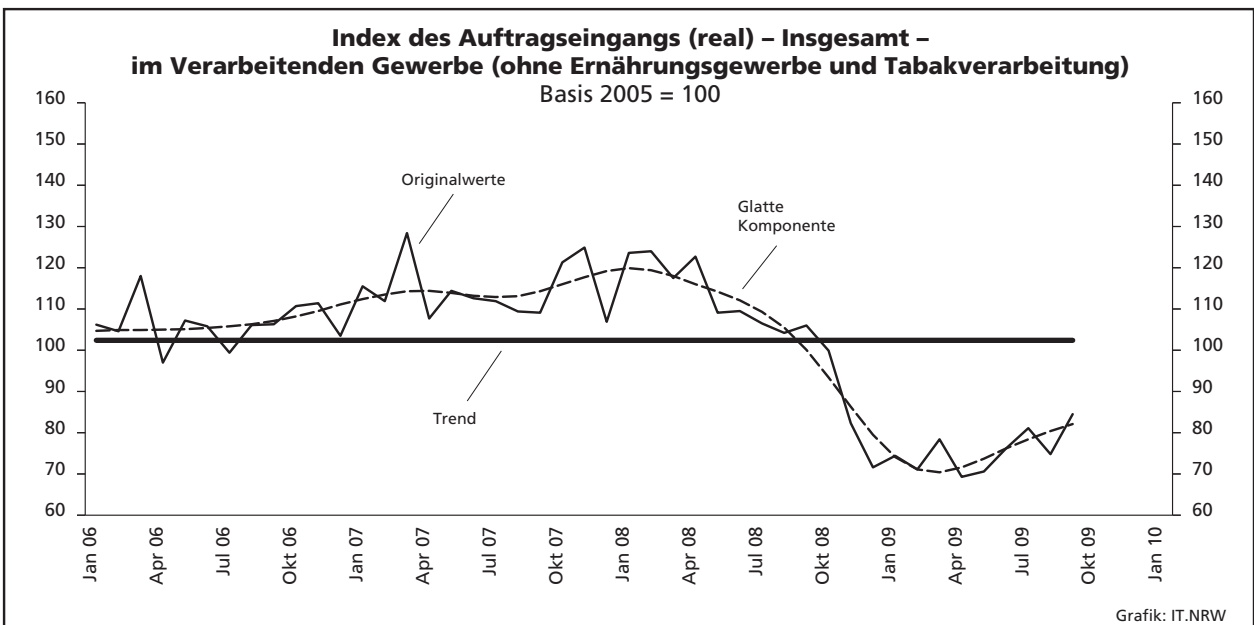
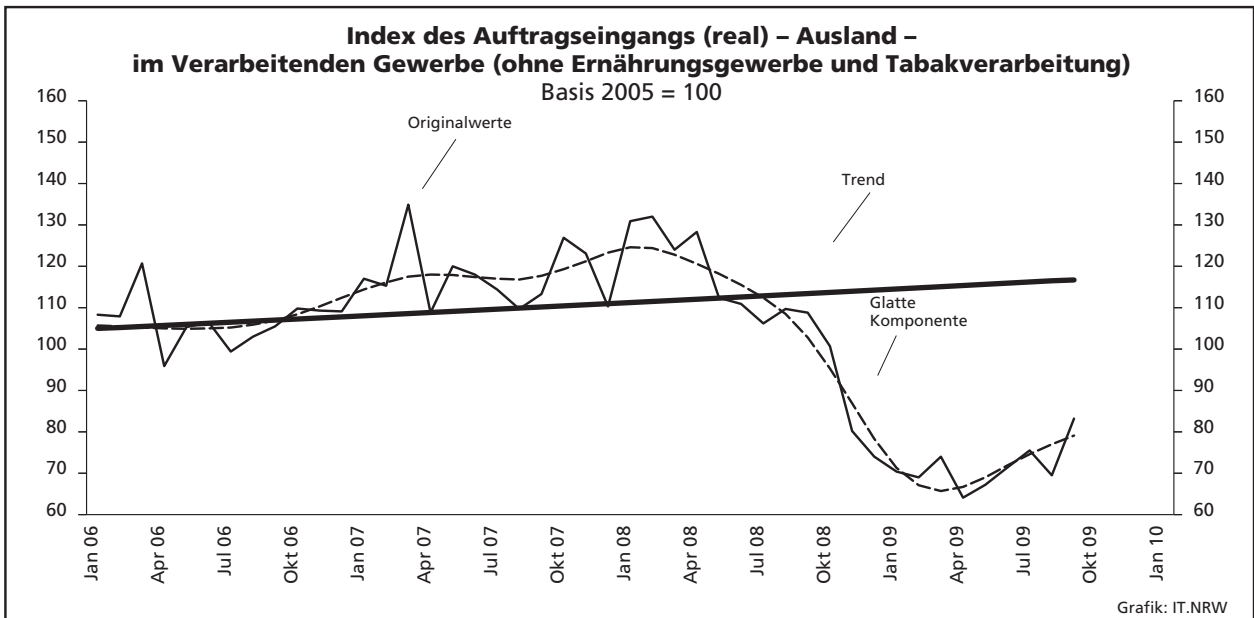
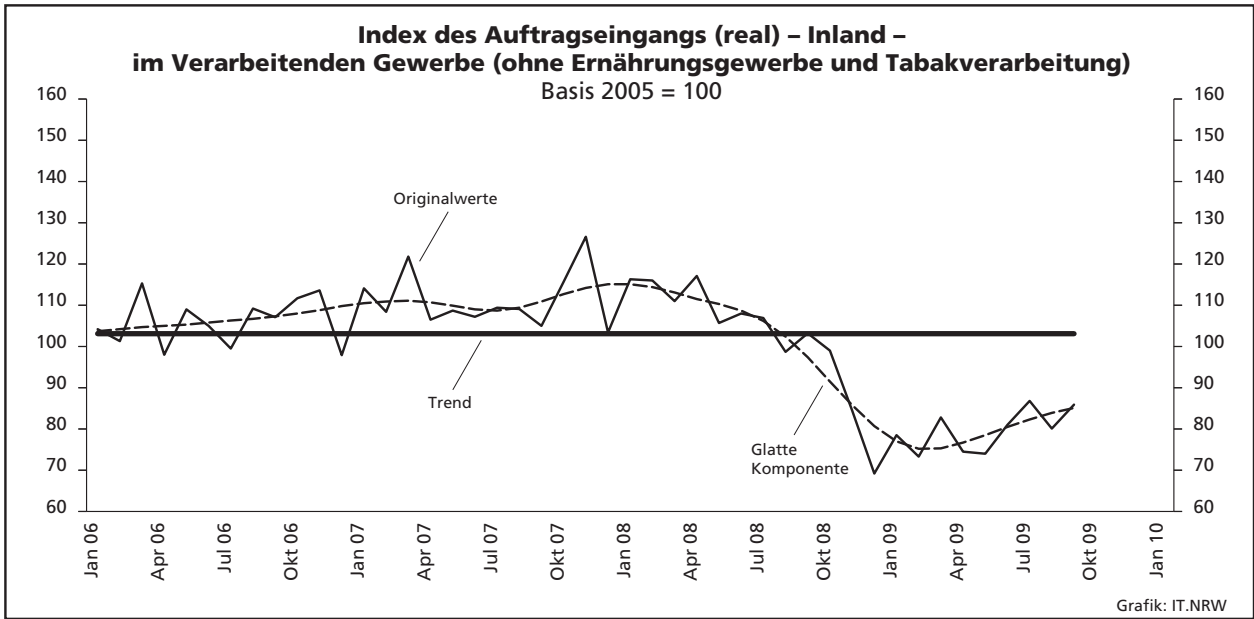
Abteilung Gruppe Klasse	Bezeichnung	Haupt- gruppe
noch: Abschnitt C		
Verarbeitendes Gewerbe		
30	Sonstiger Fahrzeugbau	
30.1	Schiff- und Bootsbau	IG
	30.11 Schiffbau (ohne Boots- und Yachtbau)	
	30.12 Boots- und Yachtbau	
30.2	Schienenfahrzeugbau	IG
	30.20 Schienenfahrzeugbau	
30.3	Luft- und Raumfahrzeugbau	IG
	30.30 Luft- und Raumfahrzeugbau	
30.4	Herstellung von militärischen Kampffahrzeugen	IG
	30.40 Herstellung von militärischen Kampffahrzeugen	
30.9	Herstellung von Fahrzeugen a. n. g.	GG
	30.91 Herstellung von Krafträdern	
	30.92 Herstellung von Fahrrädern sowie von Behindertenfahrzeugen	
	30.99 Herstellung von sonstigen Fahrzeugen a. n. g.	
31	Herstellung von Möbeln	
31.0	Herstellung von Möbeln	GG
	31.01 Herstellung von Büro- und Ladenmöbeln	
	31.02 Herstellung von Küchenmöbeln	
	31.03 Herstellung von Matratzen	
	31.09 Herstellung von sonstigen Möbeln	
32	Herstellung von sonstigen Waren	
32.1	Herstellung von Münzen, Schmuck und ähnlichen Erzeugnissen	GG
	32.11 Herstellung von Münzen	
	32.12 Herstellung von Schmuck, Gold- und Silberschmiedewaren (ohne Fantasieschmuck)	
	32.13 Herstellung von Fantasieschmuck	
32.2	Herstellung von Musikinstrumenten	GG
	32.20 Herstellung von Musikinstrumenten	
32.3	Herstellung von Sportgeräten	VG
	32.30 Herstellung von Sportgeräten	
32.4	Herstellung von Spielwaren	VG
	32.40 Herstellung von Spielwaren	
32.5	Herstellung von medizinischen und zahnmedizinischen Apparaten und Materialien	IG
	32.50 Herstellung von medizinischen und zahnmedizinischen Apparaten und Materialien	
32.9	Herstellung von Erzeugnissen a. n. g.	VG
	32.91 Herstellung von Besen und Bürsten	
	32.99 Herstellung von sonstigen Erzeugnissen a. n. g.	
33	Reparatur und Installation von Maschinen und Ausrüstungen	
33.1	Reparatur von Metallerzeugnissen, Maschinen und Ausrüstungen	IG
	33.11 Reparatur von Metallerzeugnissen	
	33.12 Reparatur von Maschinen	
	33.13 Reparatur von elektronischen und optischen Geräten	
	33.14 Reparatur von elektrischen Ausrüstungen	
	33.15 Reparatur und Instandhaltung von Schiffen, Booten und Yachten	
	33.16 Reparatur und Instandhaltung von Luft- und Raumfahrzeugen	
	33.17 Reparatur und Instandhaltung von Fahrzeugen a. n. g.	
	33.19 Reparatur von sonstigen Ausrüstungen	
33.2	Installation von Maschinen und Ausrüstungen a. n. g.	IG
	33.20 Installation von Maschinen und Ausrüstungen a. n. g.	

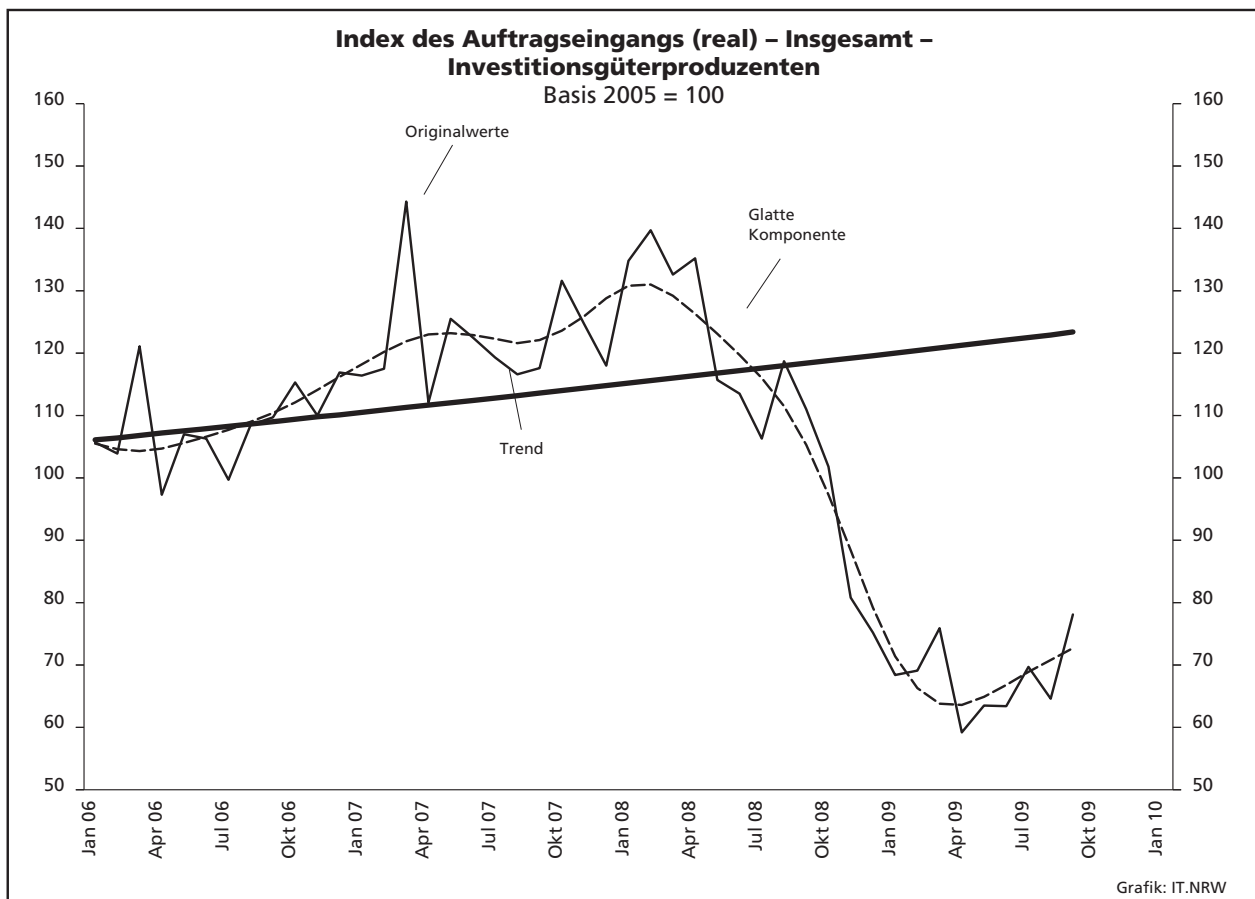
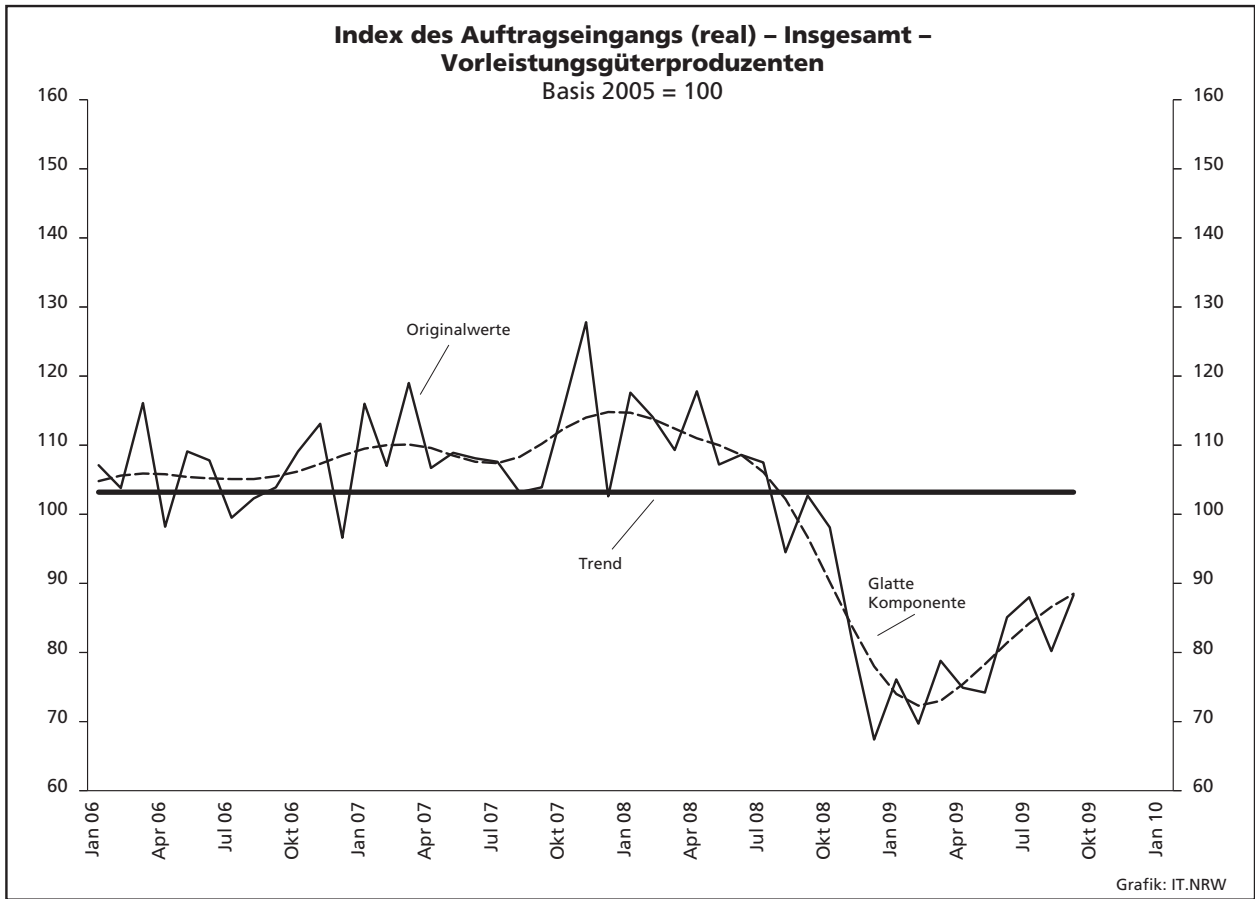
Tabellenteil

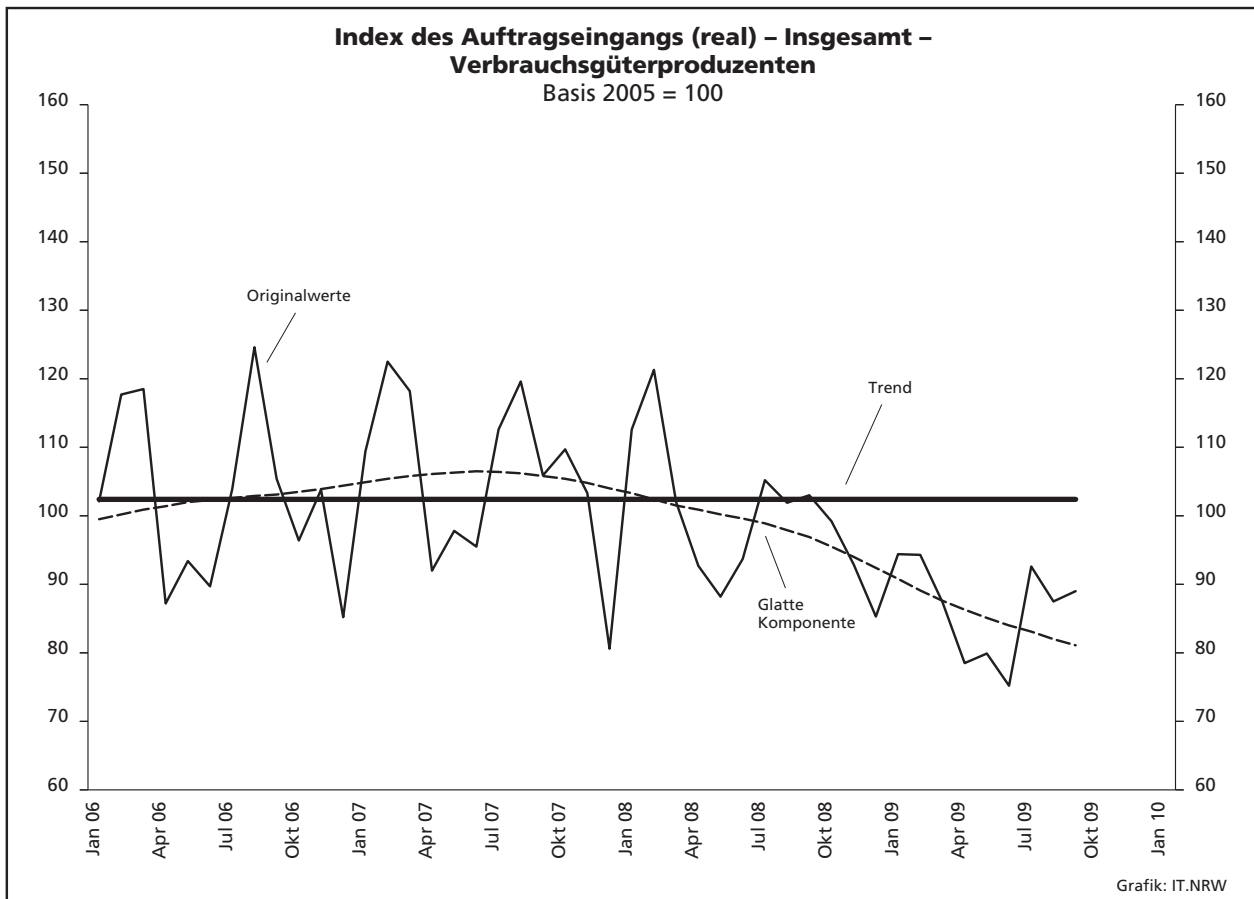
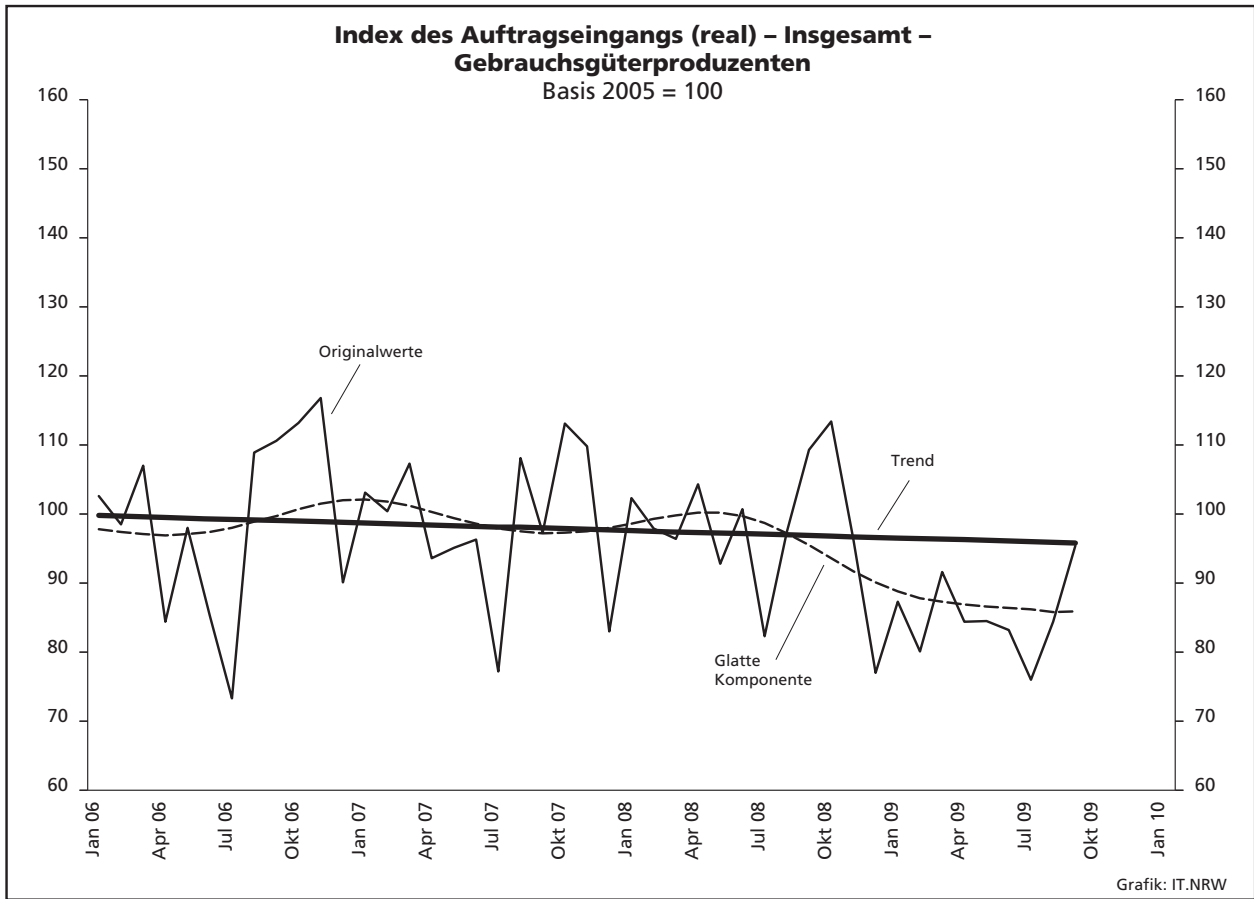
1. Übersicht über die wirtschaftliche Entwicklung in Nordrhein-Westfalen 2000 – 2009¹⁾

Jahr Monat	Auftrags- eingangs- index – real –	Produktions- index im Verarbeitenden Gewerbe	Betriebe	Beschäftigte	Gesamtumsatz	
					insgesamt	darunter Auslandsumsatz
					1 000 EUR	
	Basis 2005 = 100	Basis 2005 = 100	Anzahl			
2000	.	.	10 689	1 472 072	299 285 123	103 842 574
2001	.	.	10 935	1 453 055	297 323 703	105 122 113
2002	.	.	10 504	1 381 853	287 287 443	102 478 933
2003	.	.	10 596	1 345 222	286 904 340	103 325 915
2004	.	.	10 577	1 298 344	308 303 242	116 095 563
2005	100,0	100,0	10 458	1 273 358	322 628 429	124 898 819
2006	106,4	104,5	10 210	1 253 547	329 702 829	134 101 177
2007	114,5	109,3	10 249	1 283 262	354 367 421	148 419 493
2008	106,4	108,6	10 322	1 297 140	366 322 045	152 090 206
2008²⁾						
Januar	123,6	104,5	5 383	1 130 060	27 706 955	11 985 572
Februar	124,0	110,2	5 452	1 135 715	28 307 169	12 521 383
März	117,5	117,2	5 468	1 138 482	28 387 745	12 570 727
April	122,7	115,0	5 470	1 137 235	30 556 698	13 411 994
Mai	109,1	116,7	5 469	1 137 401	27 968 787	12 112 677
Juni	109,5	115,2	5 468	1 139 897	30 341 041	13 354 091
Juli	106,5	101,5	5 471	1 144 827	28 377 494	12 179 865
August	104,2	103,4	5 469	1 150 159	26 484 216	11 087 926
September	106,0	111,9	5 464	1 149 655	31 325 769	13 971 324
Oktober	99,9	107,1	5 456	1 145 887	29 492 082	12 454 599
November	82,3	108,7	5 451	1 142 236	26 484 534	11 121 662
Dezember	71,6	91,9	5 443	1 135 287	23 760 408	10 145 309
2008³⁾						
Januar	123,6	104,5	5 204	1 100 793	27 354 822	12 136 209
Februar	124,0	110,2	5 271	1 104 836	27 688 612	12 311 634
März	117,5	117,2	5 285	1 106 685	27 704 327	12 372 656
April	122,7	115,0	5 287	1 105 464	29 878 791	13 188 999
Mai	109,1	116,7	5 286	1 105 565	27 278 090	11 893 134
Juni	109,5	115,2	5 284	1 107 306	29 435 318	12 909 662
Juli	106,5	101,5	5 287	1 112 619	27 445 343	11 728 529
August	104,2	103,4	5 285	1 118 298	25 622 984	10 651 036
September	106,0	111,9	5 280	1 117 983	30 380 237	13 450 995
Oktober	99,9	107,1	5 272	1 114 787	28 628 819	12 110 734
November	82,3	108,7	5 267	1 110 851	25 394 625	10 600 108
Dezember	71,6	91,9	5 259	1 104 190	22 975 893	9 785 351
2009						
Januar	74,4	82,2	5 258	1 098 791	21 037 313	8 438 572
Februar	71,1	85,4	5 254	1 056 536	23 558 213	9 843 288
März	78,4	86,9	5 322	1 088 028	22 584 248	9 479 814
April	69,3	88,5	5 316	1 080 380	20 752 474	8 501 171
Mai	70,6	92,1	5 303	1 072 914	20 254 532	8 436 689
Juni	76,2	92,6	5 296	1 068 269	21 510 708	9 086 026
Juli	81,1	82,0	5 286	1 065 359	21 444 706	8 816 283
August	74,8	84,0	5 276	1 065 562	19 926 696	7 912 104
September	84,5	95,0	5 270	1 063 722	24 360 212	10 451 845
Oktober
November
Dezember

1) Bei den Jahreswerten beziehen sich alle Angaben auf Betriebe von Unternehmen mit im Allgemeinen 20 und mehr Beschäftigten. – 2) Betriebe mit 50 und mehr tätigen Personen nach WZ 2003 – 3) Betriebe mit 50 und mehr tätigen Personen nach WZ 2008







2. Auftragseingangsindex im Verarbeitenden Gewerbe Nordrhein-Westfalens

Nominalindex Inland

Systematik-Nr.	Wirtschaftszweig Hauptgruppe	Jahr 2008	September 2008	August 2009	September 2009	Veränderung gegenüber Vorjahres- monat in %
Basis 2005 = 100						
13	Herstellung von Textilien	89,1	92,8	67,8	86,6	-6,7
14	Herstellung von Bekleidung	82,1	91,5	91,4	50,7	-44,6
17	Herstellung von Papier, Pappe und Waren daraus	109,7	108,8	90,8	95,1	-12,6
20	Herstellung von chemischen Erzeugnissen	104,5	109,2	88,0	95,1	-12,9
20.1	Herstellung von chemischen Grundstoffen, Düngemitteln und Stickstoffverbindungen, Kunststoffen in Primärformen und synthetischem Kautschuk in Primärformen	106,2	111,2	86,7	91,1	-18,1
21	Herstellung von pharmazeutischen Erzeugnissen	95,5	103,3	85,1	101,7	-1,5
24	Metallerzeugung und -bearbeitung	131,5	131,9	84,1	91,0	-31,0
24.1	Erzeugung von Roheisen, Stahl und Ferrolegierungen	134,2	134,2	87,8	87,0	-35,2
24.4	Erzeugung und erste Bearbeitung von NE-Metallen	130,6	128,5	90,7	107,3	-16,5
24.5	Gießereien	114,7	106,0	64,6	80,5	-24,1
25	Herstellung von Metallerzeugnissen	118,0	124,0	84,8	97,4	-21,5
25.5	Herstellung von Schmiede-, Press-, Zieh- und Stanzteilen, gewalzten Ringen und pulvermetallurgischen Erzeugnissen	110,2	110,7	71,3	84,1	-24,0
25.7	Herstellung von Schneidwaren, Werkzeugen, Schlössern und Beschlägen aus unedlen Metallen	104,1	111,2	80,8	101,3	-8,9
26	Herstellung von Datenverarbeitungsgeräten, elektronischen und optischen Erzeugnissen	89,5	89,9	54,0	59,7	-33,6
27	Herstellung von elektrischen Ausrüstungen	115,6	119,1	83,0	90,4	-24,1
27.1	Herstellung von Elektromotoren, Generatoren, Transformatoren, Elektrizitätsverteilungs- und -schalteinrichtungen	129,4	124,7	89,0	88,8	-28,8
28	Maschinenbau	134,5	138,7	78,5	86,7	-37,5
28.1	Herstellung von nicht wirtschaftszweigspezifischen Maschinen	139,6	142,2	77,5	85,8	-39,7
29	Herstellung von Kraftwagen und Kraftwagenteilen	85,7	82,9	79,1	78,5	-5,3
30	Sonstiger Fahrzeugbau	78,6	77,1	76,7	73,3	-4,9
C	Verarbeitendes Gewerbe	112,9	115,6	82,4	88,8	-23,2
	Vorleistungsgüterproduzenten	117,4	119,8	84,7	92,8	-22,5
	Investitionsgüterproduzenten	109,1	111,1	76,5	80,3	-27,7
	Gebrauchsgüterproduzenten	96,0	104,4	88,4	100,9	-3,4
	Verbrauchsgüterproduzenten	95,8	102,4	86,9	90,2	-11,9

Noch: 2. Auftragseingangsindex im Verarbeitenden Gewerbe Nordrhein-Westfalens

Nominalindex Ausland

Systematik-Nr.	Wirtschaftszweig Hauptgruppe	Jahr 2008	September 2008	August 2009	September 2009	Veränderung gegenüber Vorjahres- monat in %
Basis 2005 = 100						
13	Herstellung von Textilien	99,7	96,1	66,5	82,6	-14,0
14	Herstellung von Bekleidung	98,4	97,5	116,9	57,4	-41,1
17	Herstellung von Papier, Pappe und Waren daraus	112,9	116,7	91,6	105,2	-9,9
20	Herstellung von chemischen Erzeugnissen	104,8	111,8	83,2	91,2	-18,4
20.1	Herstellung von chemischen Grundstoffen, Düngemitteln und Stickstoffverbindungen, Kunststoffen in Primärformen und synthetischem Kautschuk in Primärformen	105,0	113,9	84,8	91,2	-19,9
21	Herstellung von pharmazeutischen Erzeugnissen	116,9	108,8	93,7	105,7	-2,8
24	Metallerzeugung und -bearbeitung	112,8	111,3	69,7	73,1	-34,3
24.1	Erzeugung von Roheisen, Stahl und Ferrolegierungen	106,4	101,0	62,3	76,8	-24,0
24.4	Erzeugung und erste Bearbeitung von NE-Metallen	120,5	111,9	68,9	84,1	-24,8
24.5	Gießereien	122,6	101,0	72,0	82,6	-18,2
25	Herstellung von Metallerzeugnissen	128,2	128,3	79,7	96,7	-24,6
25.5	Herstellung von Schmiede-, Press-, Zieh- und Stanzteilen, gewalzten Ringen und pulvermetallurgischen Erzeugnissen	135,7	148,5	88,9	101,1	-31,9
25.7	Herstellung von Schneidwaren, Werkzeugen, Schlössern und Beschlägen aus unedlen Metallen	101,2	111,5	70,6	88,8	-20,4
26	Herstellung von Datenverarbeitungsgeräten, elektronischen und optischen Erzeugnissen	47,0	40,0	32,1	35,7	-10,8
27	Herstellung von elektrischen Ausrüstungen	130,5	151,5	94,4	110,7	-26,9
27.1	Herstellung von Elektromotoren, Generatoren, Transformatoren, Elektrizitätsverteilungs- und -schalteinrichtungen	149,8	220,9	85,7	109,2	-50,6
28	Maschinenbau	150,4	140,3	68,5	96,0	-31,6
28.1	Herstellung von nicht wirtschaftszweigspezifischen Maschinen	135,0	138,3	76,4	145,9	+5,5
29	Herstellung von Kraftwagen und Kraftwagenteilen	115,8	123,5	64,8	81,7	-33,8
30	Sonstiger Fahrzeugbau	207,6	125,4	59,4	214,9	+71,4
C	Verarbeitendes Gewerbe	118,2	118,9	72,8	87,3	-26,6
	Vorleistungsgüterproduzenten	112,3	117,6	80,0	89,4	-24,0
	Investitionsgüterproduzenten	125,4	120,8	61,9	83,8	-30,6
	Gebrauchsgüterproduzenten	101,6	117,3	85,1	95,0	-19,0
	Verbrauchsgüterproduzenten	114,5	114,6	97,2	96,6	-15,7

Noch: 2. Auftragseingangsindex im Verarbeitenden Gewerbe Nordrhein-Westfalens

Nominalindex Insgesamt

Systematik-Nr.	Wirtschaftszweig Hauptgruppe	Jahr 2008	September 2008	August 2009	September 2009	Veränderung gegenüber Vorjahres- monat in %
Basis 2005 = 100						
13	Herstellung von Textilien	93,4	94,2	67,3	85,0	-9,8
14	Herstellung von Bekleidung	87,7	93,5	100,1	53,0	-43,3
17	Herstellung von Papier, Pappe und Waren daraus	111,1	112,1	91,2	99,4	-11,3
20	Herstellung von chemischen Erzeugnissen	104,7	110,6	85,5	93,0	-15,9
20.1	Herstellung von chemischen Grundstoffen, Düngemitteln und Stickstoffverbindungen, Kunststoffen in Primärformen und synthetischem Kautschuk in Primärformen	105,5	112,6	85,7	91,2	-19,0
21	Herstellung von pharmazeutischen Erzeugnissen	105,5	105,9	89,1	103,5	-2,3
24	Metallerzeugung und -bearbeitung	123,7	123,2	78,1	83,5	-32,2
24.1	Erzeugung von Roheisen, Stahl und Ferrolegierungen	125,4	123,7	79,8	83,8	-32,3
24.4	Erzeugung und erste Bearbeitung von NE-Metallen	126,0	120,8	80,7	96,6	-20,0
24.5	Gießereien	117,5	104,2	67,2	81,2	-22,1
25	Herstellung von Metallerzeugnissen	121,5	125,5	83,1	97,2	-22,5
25.5	Herstellung von Schmiede-, Press-, Zieh- und Stanzteilen, gewalzten Ringen und pulvermetallurgischen Erzeugnissen	118,0	122,3	76,7	89,3	-27,0
25.7	Herstellung von Schneidwaren, Werkzeugen, Schlössern und Beschlägen aus unedlen Metallen	102,9	111,3	76,5	96,1	-13,7
26	Herstellung von Datenverarbeitungsgeräten, elektronischen und optischen Erzeugnissen	63,2	59,0	40,5	44,8	-24,1
27	Herstellung von elektrischen Ausrüstungen	122,1	133,2	88,0	99,2	-25,5
27.1	Herstellung von Elektromotoren, Generatoren, Transformatoren, Elektrizitätsverteilungs- und -schalteinrichtungen	137,8	164,4	87,6	97,2	-40,9
28	Maschinenbau	144,2	139,7	72,4	92,4	-33,9
28.1	Herstellung von nicht wirtschaftszweigspezifischen Maschinen	137,1	140,1	76,9	118,6	-15,3
29	Herstellung von Kraftwagen und Kraftwagenteilen	103,9	107,5	70,5	80,4	-25,2
30	Sonstiger Fahrzeugbau	133,5	97,6	69,3	133,5	+36,8
C	Verarbeitendes Gewerbe	115,6	117,3	77,6	88,1	-24,9
	Vorleistungsgüterproduzenten	115,1	118,8	82,7	91,3	-23,1
	Investitionsgüterproduzenten	118,8	116,9	67,8	82,4	-29,5
	Gebrauchsgüterproduzenten	99,0	111,5	86,6	97,7	-12,4
	Verbrauchsgüterproduzenten	103,4	107,3	91,1	92,8	-13,5

Noch: 2. Auftragseingangsindex im Verarbeitenden Gewerbe Nordrhein-Westfalens

Realindex Inland

Systematik-Nr.	Wirtschaftszweig Hauptgruppe	Jahr 2008	September 2008	August 2009	September 2009	Veränderung gegenüber Vorjahres- monat in %
Basis 2005 = 100						
13	Herstellung von Textilien	86,4	89,9	65,4	83,7	-6,9
14	Herstellung von Bekleidung	81,0	90,2	88,7	49,3	-45,3
17	Herstellung von Papier, Pappe und Waren daraus	102,7	101,8	89,6	93,9	-7,8
20	Herstellung von chemischen Erzeugnissen	91,4	91,9	81,5	88,1	-4,1
20.1	Herstellung von chemischen Grundstoffen, Düngemitteln und Stickstoffverbindungen, Kunststoffen in Primärformen und synthetischem Kautschuk in Primärformen	89,8	89,2	79,5	83,5	-6,4
21	Herstellung von pharmazeutischen Erzeugnissen	97,2	105,3	85,7	102,3	-2,8
24	Metallerzeugung und -bearbeitung	105,9	100,2	84,1	89,3	-10,9
24.1	Erzeugung von Roheisen, Stahl und Ferrolegierungen	103,3	94,1	94,1	91,1	-3,2
24.4	Erzeugung und erste Bearbeitung von NE-Metallen	100,8	98,5	77,6	91,4	-7,2
24.5	Gießereien	104,8	95,2	60,5	75,9	-20,3
25	Herstellung von Metallerzeugnissen	108,9	112,8	79,0	90,8	-19,5
25.5	Herstellung von Schmiede-, Press-, Zieh- und Stanzteilen, gewalzten Ringen und pulvermetallurgischen Erzeugnissen	102,3	101,8	66,8	78,7	-22,7
25.7	Herstellung von Schneidwaren, Werkzeugen, Schlössern und Beschlägen aus unedlen Metallen	99,8	106,4	76,7	96,0	-9,8
26	Herstellung von Datenverarbeitungsgeräten, elektronischen und optischen Erzeugnissen	113,1	112,4	88,8	94,8	-15,7
27	Herstellung von elektrischen Ausrüstungen	110,7	113,9	78,9	85,7	-24,8
27.1	Herstellung von Elektromotoren, Generatoren, Transformatoren, Elektrizitätsverteilungs- und -schalteinrichtungen	124,5	119,8	86,4	86,2	-28,0
28	Maschinenbau	125,6	128,9	71,8	78,9	-38,8
28.1	Herstellung von nicht wirtschaftszweigspezifischen Maschinen	130,4	132,2	69,6	77,1	-41,7
29	Herstellung von Kraftwagen und Kraftwagenteilen	83,4	80,3	77,3	77,2	-3,9
30	Sonstiger Fahrzeugbau	73,4	70,9	70,5	67,5	-4,8
C	Verarbeitendes Gewerbe	103,0	103,2	80,1	85,9	-16,8
	Vorleistungsgüterproduzenten	103,4	102,3	83,1	90,2	-11,8
	Investitionsgüterproduzenten	104,5	105,5	73,0	76,6	-27,4
	Gebrauchsgüterproduzenten	93,2	100,8	83,4	95,7	-5,1
	Verbrauchsgüterproduzenten	94,4	100,6	85,2	88,5	-12,0

Noch: 2. Auftragseingangsindex im Verarbeitenden Gewerbe Nordrhein-Westfalens

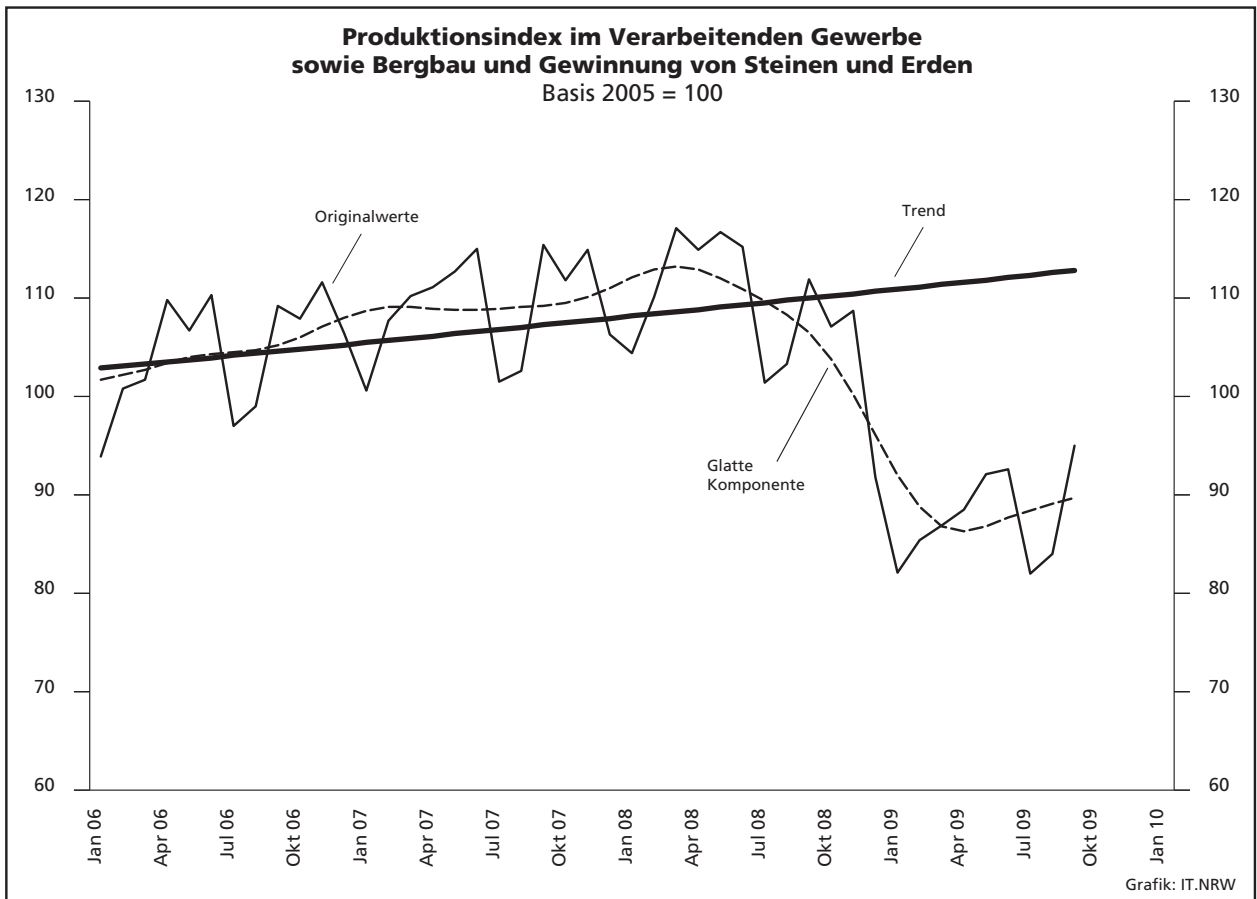
Realindex Ausland

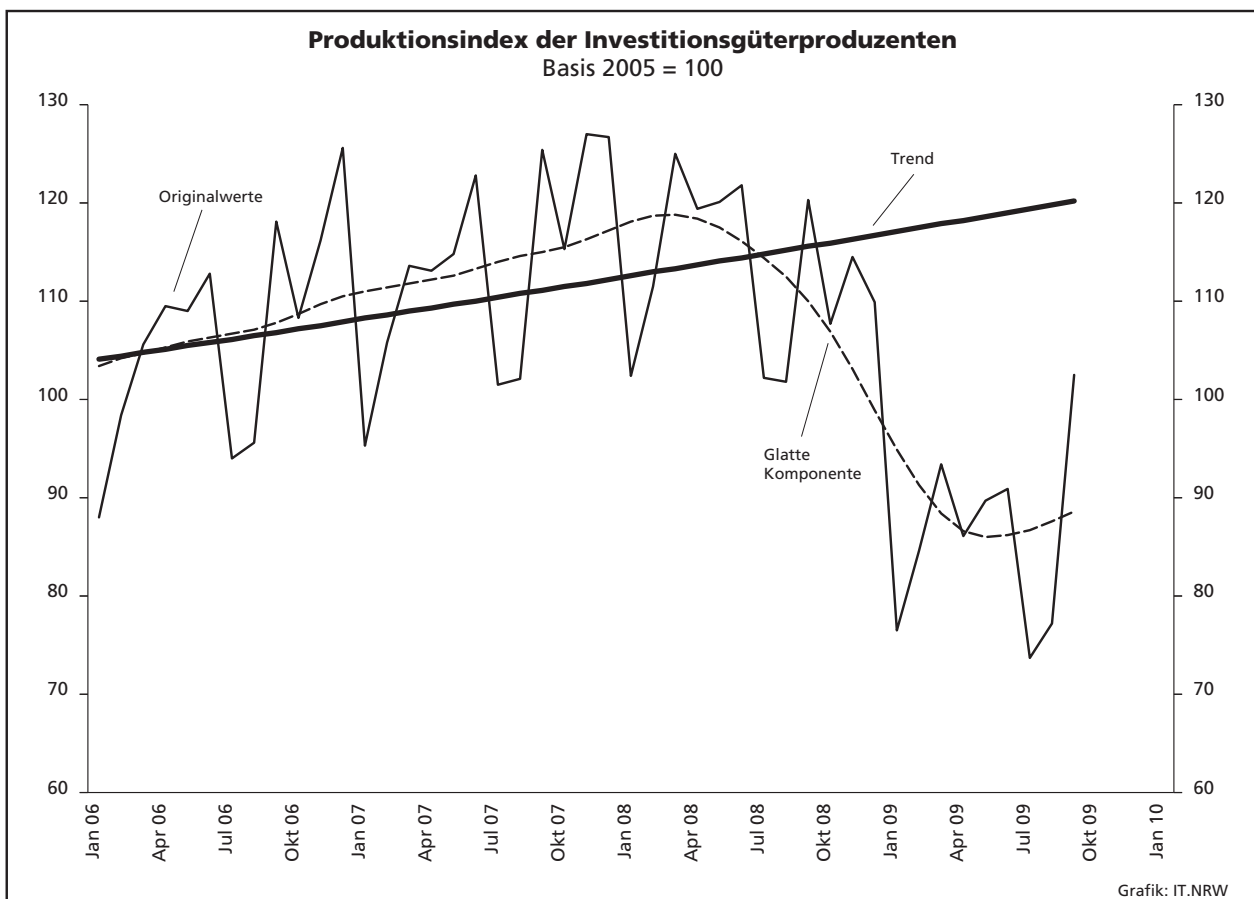
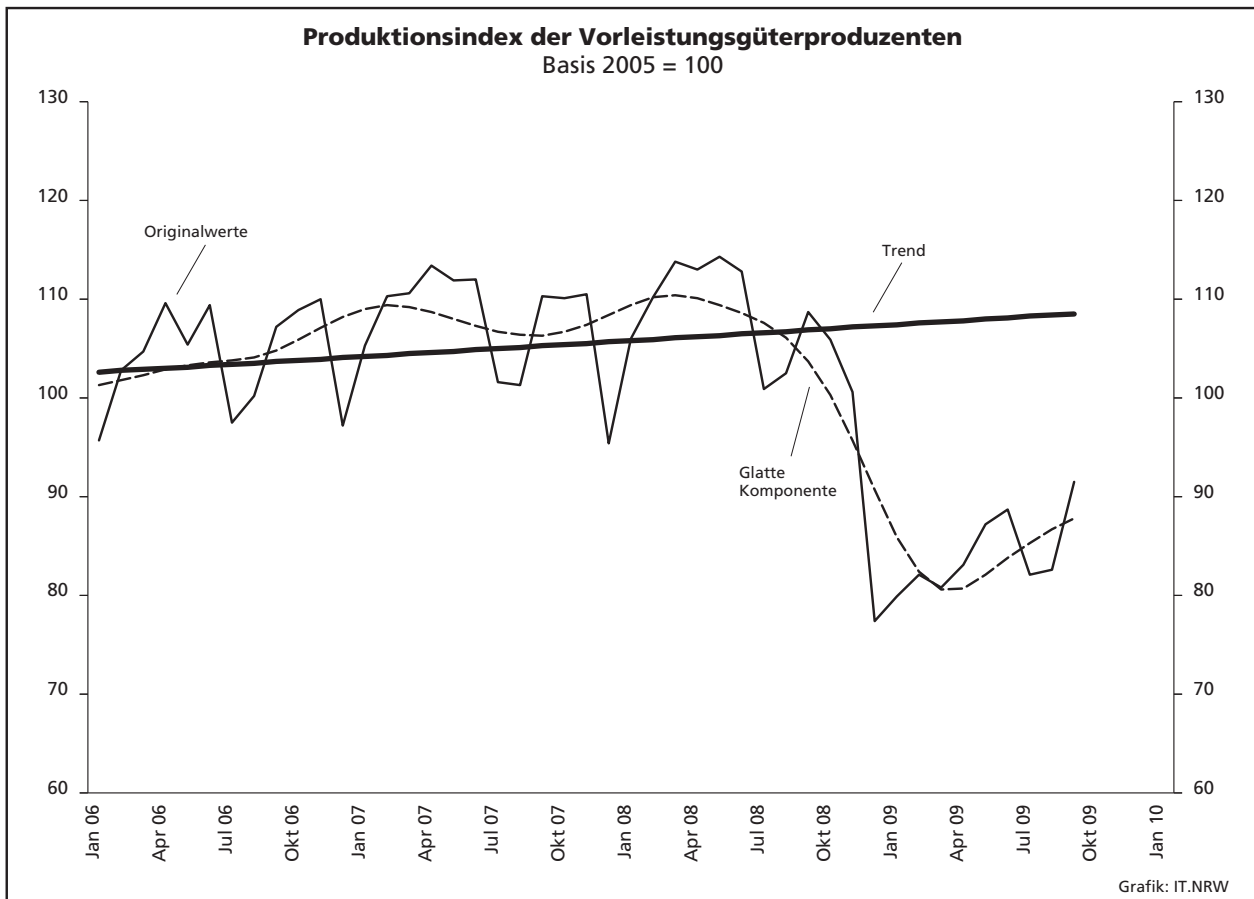
Systematik-Nr.	Wirtschaftszweig Hauptgruppe	Jahr 2008	September 2008	August 2009	September 2009	Veränderung gegenüber Vorjahres- monat in %
Basis 2005 = 100						
13	Herstellung von Textilien	96,9	93,2	64,8	80,3	-13,8
14	Herstellung von Bekleidung	99,2	98,4	116,8	57,5	-41,6
17	Herstellung von Papier, Pappe und Waren daraus	107,4	111,2	89,9	103,4	-7,0
20	Herstellung von chemischen Erzeugnissen	94,3	96,9	78,3	86,0	-11,2
20.1	Herstellung von chemischen Grundstoffen, Düngemitteln und Stickstoffverbindungen, Kunststoffen in Primärformen und synthetischem Kautschuk in Primärformen	92,6	96,4	80,0	86,4	-10,4
21	Herstellung von pharmazeutischen Erzeugnissen	107,8	98,7	83,4	94,2	-4,6
24	Metallerzeugung und -bearbeitung	91,3	87,2	64,6	66,9	-23,3
24.1	Erzeugung von Roheisen, Stahl und Ferrolegierungen	81,2	74,3	61,1	73,8	-0,7
24.4	Erzeugung und erste Bearbeitung von NE-Metallen	98,8	90,4	62,1	73,8	-18,4
24.5	Gießereien	93,9	74,2	55,5	63,7	-14,2
25	Herstellung von Metallerzeugnissen	121,9	120,8	74,3	90,4	-25,2
25.5	Herstellung von Schmiede-, Press-, Zieh- und Stanzteilen, gewalzten Ringen und pulvermetallurgischen Erzeugnissen	130,6	140,9	83,1	94,7	-32,8
25.7	Herstellung von Schneidwaren, Werkzeugen, Schlössern und Beschlägen aus unedlen Metallen	95,4	104,7	65,2	82,3	-21,4
26	Herstellung von Datenverarbeitungsgeräten, elektronischen und optischen Erzeugnissen	55,5	45,0	45,7	53,7	+19,3
27	Herstellung von elektrischen Ausrüstungen	125,1	144,6	89,8	105,0	-27,4
27.1	Herstellung von Elektromotoren, Generatoren, Transformatoren, Elektrizitätsverteilungs- und -schalteinrichtungen	143,4	210,2	80,5	101,7	-51,6
28	Maschinenbau	140,7	130,0	63,4	88,4	-32,0
28.1	Herstellung von nicht wirtschaftszweigspezifischen Maschinen	125,0	126,9	69,3	132,2	+4,2
29	Herstellung von Kraftwagen und Kraftwagenteilen	113,3	120,5	62,9	79,4	-34,1
30	Sonstiger Fahrzeugbau	189,1	114,0	50,9	182,9	+60,4
C	Verarbeitendes Gewerbe	109,8	108,8	69,5	83,2	-23,5
	Vorleistungsgüterproduzenten	100,7	103,2	76,7	85,9	-16,8
	Investitionsgüterproduzenten	120,0	114,7	59,0	79,2	-31,0
	Gebrauchsgüterproduzenten	101,1	116,5	85,2	95,2	-18,3
	Verbrauchsgüterproduzenten	107,9	106,5	91,0	89,6	-15,9

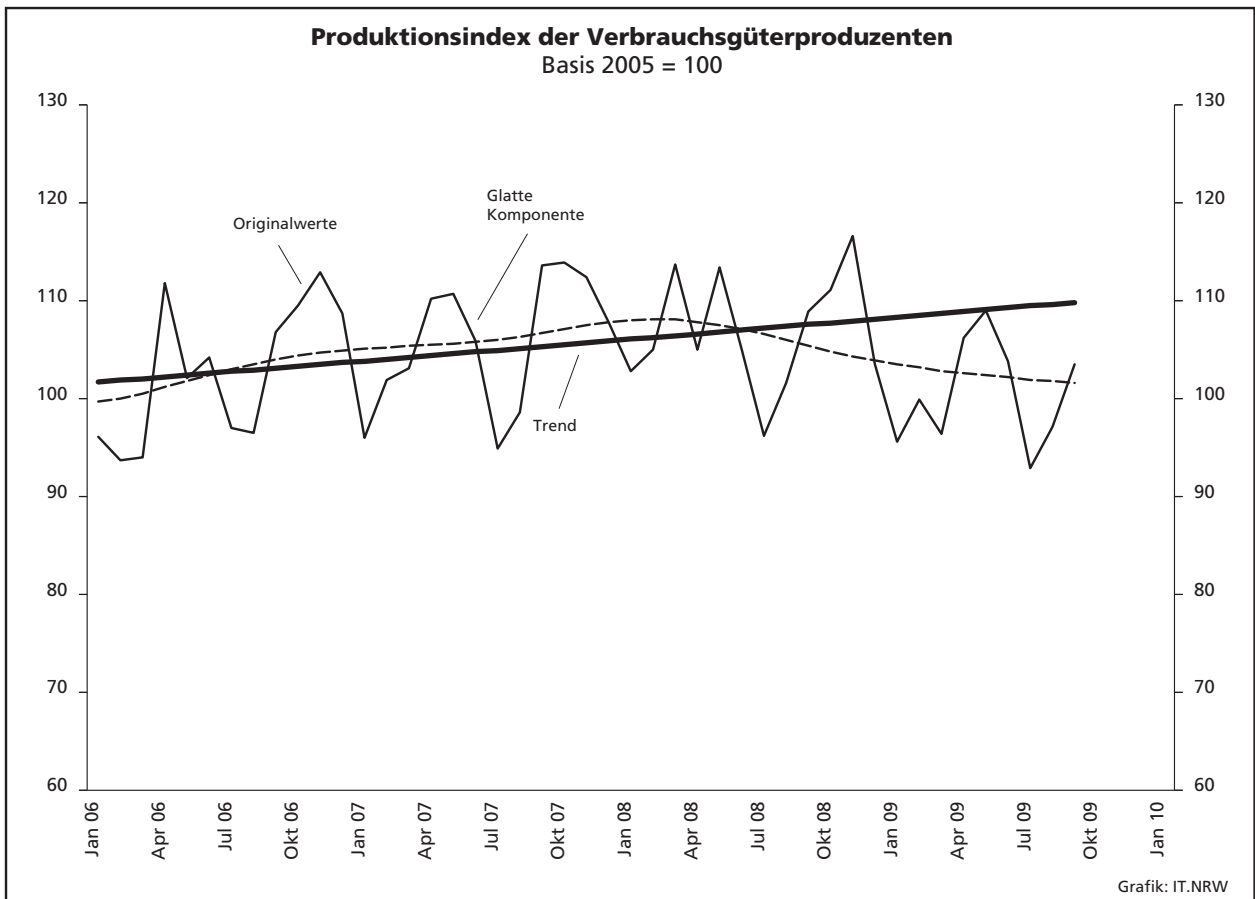
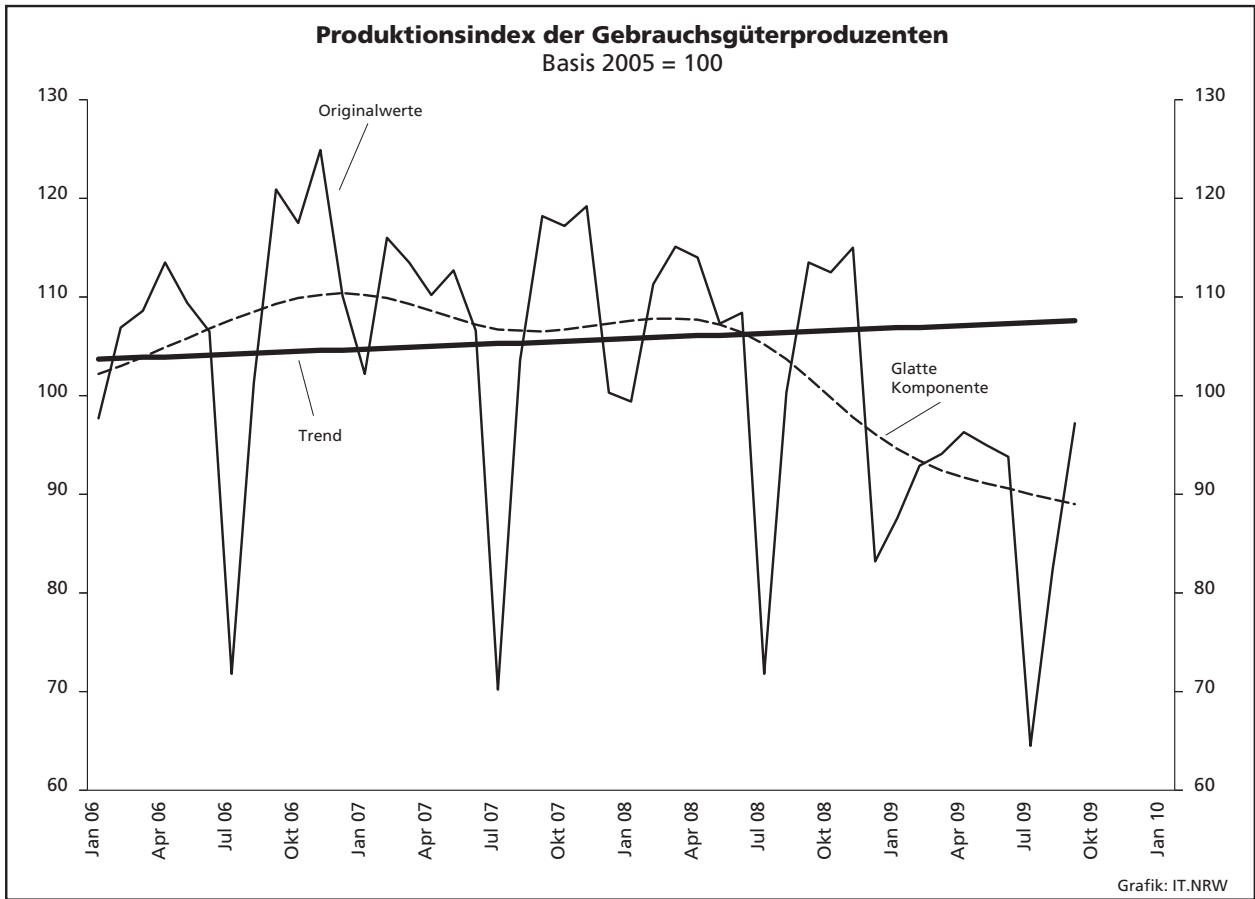
Noch: 2. Auftragseingangsindex im Verarbeitenden Gewerbe Nordrhein-Westfalens

Realindex Insgesamt

Systematik-Nr.	Wirtschaftszweig Hauptgruppe	Jahr 2008	August 2008	Juni 2009	August 2009	Veränderung gegenüber Vorjahres- monat in %
Basis 2005 = 100						
13	Herstellung von Textilien	90,8	91,3	65,2	82,3	-9,9
14	Herstellung von Bekleidung	87,2	93,0	98,3	52,1	-44,0
17	Herstellung von Papier, Pappe und Waren daraus	104,7	105,8	89,7	97,9	-7,5
20	Herstellung von chemischen Erzeugnissen	93,0	94,6	79,8	86,9	-8,1
20.1	Herstellung von chemischen Grundstoffen, Düngemitteln und Stickstoffverbindungen, Kunststoffen in Primärformen und synthetischem Kautschuk in Primärformen	91,4	93,1	79,8	85,1	-8,6
21	Herstellung von pharmazeutischen Erzeugnissen	102,2	102,2	84,6	98,6	-3,5
24	Metallerzeugung und -bearbeitung	99,8	94,8	75,9	79,9	-15,7
24.1	Erzeugung von Roheisen, Stahl und Ferrolegierungen	96,3	87,8	83,6	85,6	-2,5
24.4	Erzeugung und erste Bearbeitung von NE-Metallen	99,9	94,8	70,4	83,3	-12,1
24.5	Gießereien	100,9	87,8	58,7	71,5	-18,6
25	Herstellung von Metallerzeugnissen	113,3	115,5	77,4	90,6	-21,6
25.5	Herstellung von Schmiede-, Press-, Zieh- und Stanzteilen, gewalzten Ringen und pulvermetallurgischen Erzeugnissen	111,0	113,9	71,8	83,6	-26,6
25.7	Herstellung von Schneidwaren, Werkzeugen, Schlössern und Beschlägen aus unedlen Metallen	98,0	105,7	71,8	90,2	-14,7
26	Herstellung von Datenverarbeitungsgeräten, elektronischen und optischen Erzeugnissen	77,5	70,7	62,1	69,4	-1,8
27	Herstellung von elektrischen Ausrüstungen	116,9	127,2	83,6	94,1	-26,0
27.1	Herstellung von Elektromotoren, Generatoren, Transformatoren, Elektrizitätsverteilungs- und -schalteinrichtungen	132,3	157,1	84,0	92,6	-41,1
28	Maschinenbau	134,9	129,6	66,7	84,7	-34,6
28.1	Herstellung von nicht wirtschaftszweigspezifischen Maschinen	127,4	129,3	69,5	107,2	-17,1
29	Herstellung von Kraftwagen und Kraftwagenteilen	101,5	104,7	68,6	78,4	-25,1
30	Sonstiger Fahrzeugbau	122,6	89,2	62,1	116,6	+30,7
C	Verarbeitendes Gewerbe	106,4	106,0	74,8	84,5	-20,3
	Vorleistungsgüterproduzenten	102,2	102,7	80,2	88,3	-14,0
	Investitionsgüterproduzenten	113,8	111,0	64,6	78,1	-29,6
	Gebrauchsgüterproduzenten	97,5	109,3	84,4	95,4	-12,7
	Verbrauchsgüterproduzenten	99,8	103,0	87,5	89,0	-13,6







3. Produktionsindex^{*)} im Verarbeitenden Gewerbe sowie Bergbau und Gewinnung von Steinen und Erden Nordrhein-Westfalens

Systematik-Nr.	Wirtschaftszweig Hauptgruppe	Ge- wichtung	Jahr	September	August	September	Veränderung September 2009 gegenüber September 2008
		%	2008	2008	2009		%
Basis 2005 = 100							
B	Bergbau und Gewinnung von Steinen und Erden	0,4	99,9	108,1	86,1	96,2	-11,0
	darunter						
05	Kohlenbergbau	0,1	79,4	74,7	62,5	75,6	+1,2
08	Gewinnung von Steinen und Erden, sonstiger Bergbau	0,2	106,9	119,4	94,2	103,4	-13,4
C	Verarbeitendes Gewerbe	77,8	108,6	111,9	84,0	95,0	-15,1
	davon						
10	Herstellung von Nahrungs- und Futtermitteln	5,0	115,0	118,1	105,4	113,4	-4,0
11	Getränkeherstellung	1,3	91,7	86,4	99,9	85,1	-1,5
12	Tabakverarbeitung	0,1	103,0	106,2	107,6	116,3	+9,5
13	Herstellung von Textilien	1,0	92,4	96,3	66,0	80,3	-16,6
14	Herstellung von Bekleidung	0,3	75,0	87,5	73,2	70,5	-19,4
15	Herstellung von Leder, Lederwaren und Schuhen	0,1	104,1	109,6	76,7	97,6	-10,9
16	Herstellung von Holz-, Flecht-, Korb- und Korkwaren (ohne Möbel)	0,9	95,5	100,5	81,0	95,6	-4,9
17	Herstellung von Papier, Pappe und Waren daraus	2,1	97,8	95,8	72,2	76,0	-20,7
18	Herstellung von Druckerzeugnissen; Vervielfältigung von bespielten Ton-, Bild- und Datenträgern	1,6	102,2	107,7	92,7	99,0	-8,1
19	Kokerei und Mineralölverarbeitung	5,8	118,1	108,8	95,1	75,3	-30,8
20	Herstellung von chemischen Erzeugnissen	11,0	94,1	96,2	83,3	90,6	-5,8
21	Herstellung von pharmazeutischen Erzeugnissen	1,2	113,5	105,2	95,5	105,7	+0,5
22	Herstellung von Gummi- und Kunststoffwaren	3,3	109,2	111,8	92,4	101,3	-9,4
23	Herstellung von Glas- und Glaswaren, Keramik, Verarbeitung von Steinen und Erden	2,0	103,8	112,7	91,4	97,2	-13,8
24	Metallerzeugung und -bearbeitung	7,6	107,9	112,8	73,8	82,4	-27,0
25	Herstellung von Metallerzeugnissen	7,8	111,9	114,7	78,5	90,9	-20,7
26	Herstellung von Datenverarbeitungsgeräten, elektronischen und optischen Erzeugnissen	2,4	103,5	104,0	84,0	89,1	-14,3
27	Herstellung von elektrischen Ausrüstungen	4,5	114,8	119,3	89,8	99,5	-16,6
28	Maschinenbau	10,2	129,9	141,6	86,9	120,1	-15,2
29	Herstellung von Kraftwagen und Kraftwagenteilen	5,3	90,5	91,3	53,9	76,1	-16,6
30	Sonstiger Fahrzeugbau	0,4	94,1	89,7	93,2	94,4	+5,2
31	Herstellung von Möbeln	1,9	104,9	115,2	78,8	96,0	-16,7
32	Herstellung von sonstigen Waren	0,5	109,1	117,1	80,4	98,6	-15,8
33	Reparatur und Instandhaltung von Maschinen und Ausrüstungen	1,6	126,0	138,4	100,7	133,8	-3,3
B – C	Verarbeitendes Gewerbe sowie Bergbau und Gewinnung von Steinen und Erden	78,2	108,5	111,9	84,0	95,0	-15,1
B – D, F	Produzierendes Gewerbe (einschl. Bau und Energie)	100	108,1	110,8	85,9	96,4	-13,0
	Vorleistungsgüterproduzenten	38,1	105,5	108,7	82,6	91,5	-15,8
	Investitionsgüterproduzenten	20,8	113,1	120,3	77,2	102,5	-14,8
	Gebrauchsgüterproduzenten	2,7	104,3	113,5	82,4	97,2	-14,4
	Verbrauchsgüterproduzenten	10,7	106,9	108,9	97,1	103,5	-5,0
	Energie	15,7	109,6	104,2	83,3	83,1	-20,2

*) von Kalenderunregelmäßigkeiten bereinigt

4. Betriebe, Beschäftigte, geleistete Arbeitsstunden, Entgelte und Umsatz in Nordrhein-Westfalen nach Wirtschaftszweigen

Systematik-Nr.	Wirtschaftszweig a = September 2009 b = Veränderung gegenüber gleichem Vorjahreszeitraum in %		Betriebe	Beschäftigte	Geleistete Arbeits- stunden	Entgelte	Gesamtumsatz	
							insgesamt	darunter Auslands- umsatz
			Anzahl		1 000		1 000 EUR	
B	Bergbau und Gewinnung von Steinen und Erden	a	40	33 738	3 852	101 694	163 438	13 296
		b	-2,4	-7,1	-7,9	-3,4	-45,6	-13,0
05	Kohlenbergbau	a	27	31 554	3 567	95 058	131 782	3 460
		b	-	-6,3	-6,3	-2,1	-49,9	.
08	Gewinnung von Steinen und Erden, sonstiger Bergbau	a	13	2 184	285	6 636	31 656	9 836
		b	-	-12,5
C	Verarbeitendes Gewerbe	a	5 230	1 029 984	132 139	3 425 848	24 196 775	10 438 549
		b	-0,2	-4,8	-10,0	-6,1	-19,6	-22,3
10	Herstellung von Nahrungs- und Futtermitteln	a	421	71 667	9 835	177 509	2 303 533	418 448
		b	+2,7	+0,1	+0,3	+2,1	-4,0	-14,4
10.1	Schlachten und Fleischverarbeitung	a	112	16 894	2 376	38 576	784 171	121 722
		b	+4,7	-0,5	+1,8	+2,8	+6,5	+1,7
10.3	Obst- und Gemüseverarbeitung	a	26	5 491	748	15 142	198 331	44 655
		b	+4,0	+1,7	-1,2	+4,2	-	+0,4
10.5	Milchverarbeitung	a	16	2 844	427	7 875	140 311	39 758
		b	-5,9	+2,7	+2,0	+1,9	-36,9	-42,0
10.6	Mahl- und Schälmaschinen, Herstellung von Stärke und Stärkeerzeugnissen	a	15	2 369	331	7 918	109 173	35 420
		b	+15,4	+7,3	+4,1	+1,0	-10,8	-8,7
10.7	Herstellung von Back- und Teigwaren	a	163	21 819	2 935	44 855	368 762	32 118
		b	+1,9	+0,6	+0,5	+3,9	+1,5	-8,1
10.8	Herstellung von sonstigen Nahrungsmitteln	a	61	19 169	2 555	53 549	509 605	107 635
		b	-	-1,3	-1,1	+1,4	+2,1	+9,4
11	Getränkeherstellung	a	49	8 921	1 257	27 078	281 655	18 475
		b	-	-1,1	-0,9	+0,7	-6,7	+4,9
12	Tabakverarbeitung	a	3	.	106	2 001	19 374	5 077
		b	-	.	-5,5	-2,6	+3,2	-13,1
13	Herstellung von Textilien	a	119	16 042	2 077	40 445	227 164	94 397
		b	-7,8	-11,6	-14,9	-12,3	-16,2	-13,0
13.2	Weberei	a	23	3 810	511	9 829	59 939	29 100
		b	-17,9	-9,5	-14,5	-10,3	-21,9	-19,7
13.3	Veredlung von Textilien und Bekleidung	a	17
		b	-10,5
13.9	Herstellung von sonstigen Textilwaren	a	77	10 313	1 316	25 707	146 674	56 416
		b	-2,5	-9,8	-12,7	-9,1	-12,5	-9,4
14	Herstellung von Bekleidung	a	31	4 730	644	12 832	160 554	63 378
		b	-11,4	-11,3	-11,5	-15,3	-16,1	-21,6
15	Herstellung von Leder, Lederwaren und Schuhen	a	12	.	238	4 230	40 592	15 859
		b	-	.	-6,0	-4,1	-27,9	-41,1
16	Herstellung von Holz-, Flecht-, Korb- und Korkwaren (ohne Möbel)	a	80	12 372	1 748	33 587	231 863	58 620
		b	+3,9	-3,7	-3,2	-5,0	-9,7	-19,4

**Noch: 4. Betriebe, Beschäftigte, geleistete Arbeitsstunden, Entgelte und Umsatz
in Nordrhein-Westfalen nach Wirtschaftszweigen**

Systematik-Nr.	Wirtschaftszweig a = September 2009 b = Veränderung gegenüber gleichem Vorjahreszeitraum in %		Betriebe	Beschäftigte	Geleistete Arbeits- stunden	Entgelte	Gesamtumsatz	
							insgesamt	darunter Auslands- umsatz
17	Herstellung von Papier, Pappe und Waren daraus	a	160	28 565	3 776	90 422	667 692	286 532
		b	-1,8	-4,5	-4,5	-2,5	-10,0	-13,2
17.1	Herstellung von Holz- und Zellstoff, Papier, Karton und Pappe	a	34	7 649	983	28 657	233 168	136 494
		b	-8,1	-10,0	-10,0	-5,4	-17,5	-18,1
17.2	Herstellung von Waren aus Papier, Karton und Pappe	a	126	20 916	2 794	61 765	434 524	150 038
		b	-	-2,3	-2,4	-1,1	-5,4	-8,3
18	Herstellung von Druckerzeugnissen; Vervielfältigung von bespielten Ton-, Bild- und Datenträgern	a	150	19 953	2 688	65 244	312 372	63 409
		b	-4,5	-5,9	-5,9	-4,0	-4,4	-9,6
19	Kokerei und Mineralölverarbeitung	a	12	5 720	779	25 428	527 185	28 928
		b	-	-2,1	-4,6	+0,4	-48,1	-72,7
20	Herstellung von chemischen Erzeugnissen	a	269	81 085	10 854	330 820	3 199 797	1 727 368
		b	-1,1	-3,5	-6,2	-2,4	-20,4	-24,5
20.1	Herstellung von chemischen Grundstoffen, Düngemitteln und Stickstoffverbindungen, Kunststoffen in Primärformen und synthe- tischem Kautschuk in Primärformen	a	120	45 435	5 919	192 945	2 211 009	1 309 648
		b	+0,8	-2,7	-6,4	-3,6	-26,0	-29,1
20.3	Herstellung von Anstrichmitteln, Druckfarben und Kittlen	a	46	9 700	1 373	33 820	267 269	101 301
		b	-2,1	-6,4	-7,1	-7,6	-7,1	-7,8
20.4	Herstellung von Seifen, Wasch-, Reinigungs- und Körperpflegemitteln sowie von Duftstoffen	a	36	13 986	1 897	57 112	443 063	158 625
		b	-7,7	-5,3	-6,2	+12,7	+3,9	+2,9
20.5	Herstellung von sonstigen chemischen Erzeugnissen	a	58	9 023	1 288	33 637	248 251	134 269
		b	-	-2,9	-4,8	-11,8	-12,3	-12,8
21	Herstellung von pharmazeutischen Erzeugnissen	a	36	14 450	1 920	59 088	378 770	183 705
		b	-2,7	-6,6	-5,9	-4,6	-13,8	-17,4
22	Herstellung von Gummi- und Kunststoffwaren	a	404	58 328	7 947	166 787	977 775	387 535
		b	-1,5	-8,2	-10,5	-8,7	-12,0	-11,9
22.1	Herstellung von Gummiwaren	a	41	7 135	1 016	21 953	135 884	64 093
		b	-4,7	-14,6	-12,7	-15,2	-14,4	-4,0
22.2	Herstellung von Kunststoffwaren	a	363	51 193	6 931	144 834	841 891	323 442
		b	-1,1	-7,3	-10,2	-7,6	-11,6	-13,3
23	Herstellung von Glas und Glaswaren, Keramik, Verarbeitung von Steinen und Erden	a	176	26 069	3 553	79 677	510 103	149 943
		b	-4,3	-7,7	-10,5	-6,5	-17,3	-23,7
23.1	Herstellung von Glas und Glaswaren	a	49	9 780	1 323	27 484	150 835	56 418
		b	-	-4,8	-5,9	+0,2	-19,5	-24,6
23.5	Herstellung von Zement, Kalk und gebranntem Gips	a	20	2 795	371	9 107	93 883	19 772
		b	-4,8	-6,9	-11,0	-7,6	-11,7	-15,0
23.6	Herstellung von Erzeugnissen aus Beton, Zement und Gips	a	41	4 202	612	13 892	88 631	11 092
		b	-10,9	-9,8	-11,2	-10,2	-13,0	-3,9
23.9	Herstellung von Schleifkörpern und Schleifmitteln auf Unterlage sowie sonstigen Erzeugnissen aus nicht- metallischen Mineralien a. n. g.	a	24	4 234	537	14 149	88 232	28 837
		b	-17,2	-18,0	-21,5	-17,3	-27,5	-31,8

**Noch: 4. Betriebe, Beschäftigte, geleistete Arbeitsstunden, Entgelte und Umsatz
in Nordrhein-Westfalen nach Wirtschaftszweigen**

Systematik-Nr.	Wirtschaftszweig a = September 2009 b = Veränderung gegenüber gleichem Vorjahreszeitraum in %		Betriebe	Beschäftigte	Geleistete Arbeits- stunden	Entgelte	Gesamtumsatz				
							Anzahl	1 000	1 000 EUR	insgesamt	darunter Auslands- umsatz
24	Metallerzeugung und -bearbeitung	a	348	106 445	12 268	396 606	2 784 947	960 331			
		b	-0,3	-4,9	-15,2	-8,2	-35,7	-37,3			
24.2	Herstellung von Stahlrohren, Rohrform-, Rohrverschluss- und Rohrverbindungs- stücken aus Stahl	a	55	16 117	1 652	52 442	402 986	179 443			
		b	-1,8	-5,1	-19,8	-8,1	-36,6	-41,4			
24.3	Sonstige erste Bearbeitung von Eisen und Stahl	a	80	12 101	1 440	38 057	302 366	108 121			
		b	+6,7	-4,0	-17,2	-14,9	-35,5	-35,2			
24.4	Erzeugung und erste Bearbeitung von NE-Metallen	a	72	19 033	2 377	66 931	640 668	271 766			
		b	-4,0	-8,5	-14,9	-11,0	-28,7	-31,9			
24.5	Gießereien	a	102	21 080	2 506	67 379	271 626	99 575			
		b	-1,9	-7,5	-19,3	-10,4	-35,4	-33,9			
25	Herstellung von Metallerzeugnissen	a	954	130 768	16 449	384 996	1 883 888	667 516			
		b	-0,2	-7,3	-13,3	-11,3	-23,7	-21,5			
25.1	Stahl- und Leichtmetallbau	a	132	15 843	2 167	45 540	276 191	82 881			
		b	-	-2,6	-5,6	-4,9	-24,6	-14,8			
25.5	Herstellung von Schmiede-, Press-, Zieh- und Stanzteilen, gewalzten Ringen und pulvermetallurgischen Erzeugnissen	a	166	30 594	3 706	91 678	465 190	172 997			
		b	-0,6	-8,1	-18,4	-17,2	-30,2	-24,0			
25.6	Oberflächenveredlung und Wärme- behandlung; Mechanik a. n. g.	a	191	17 302	2 181	43 848	175 636	38 942			
		b	+2,1	-12,6	-19,8	-16,6	-29,2	-36,4			
25.7	Herstellung von Schneidwaren, Werk- zeugen, Schlössern und Beschlägen aus unedlen Metallen	a	213	35 367	4 339	106 397	484 663	191 185			
		b	-1,8	-7,0	-11,4	-9,1	-14,7	-15,2			
25.9	Herstellung von sonstigen Metallwaren	a	222	28 395	3 644	86 504	441 864	165 847			
		b	-	-6,8	-10,8	-8,9	-23,1	-24,6			
26	Herstellung von Datenverarbeitungs- geräten, elektronischen und optischen Erzeugnissen	a	155	23 790	3 227	80 374	376 406	174 906			
		b	-2,5	-5,1	-9,2	-8,4	-21,0	-22,1			
26.3	Herstellung von Geräten und Einrichtungen der Telekommunikationstechnik	a	17	4 248	558	15 684	71 792	26 823			
		b	-	-2,5	-4,7	-14,0	-26,6	-30,0			
26.5	Herstellung von Mess-, Kontroll-, Navigations- u. ä. Instrumenten und Vorrichtungen; Herstellung von Uhren	a	84	11 940	1 609	41 571	143 702	75 273			
		b	-	-1,1	-6,3	-5,0	-29,3	-34,6			
27	Herstellung von elektrischen Ausrüstungen	a	313	79 232	9 926	256 588	1 362 419	655 397			
		b	+2,6	-2,5	-8,5	-4,1	-20,8	-23,0			
27.1	Herstellung von Elektromotoren, Genera- toren, Transformatoren, Elektrizitäts- verteilungs- und -schalteinrichtungen	a	129	28 650	3 592	94 488	463 866	222 388			
		b	+4,0	-2,4	-11,3	-2,7	-28,5	-28,9			
27.3	Herstellung von Kabeln und elektrischem Installationsmaterial	a	72	21 463	2 588	65 419	327 453	142 011			
		b	-1,4	-3,6	-10,8	-7,1	-20,6	-24,8			
27.4	Herstellung von elektrischen Lampen und Leuchten	a	50	8 861	1 182	26 257	142 191	60 424			
		b	+6,4	-4,3	-5,8	-7,1	-12,4	-16,4			
27.5	Herstellung von Haushaltsgeräten	a	22	12 943	1 653	44 577	294 665	156 125			
		b	-4,3	-2,7	-4,0	-5,4	-10,4	-19,8			

**Noch: 4. Betriebe, Beschäftigte, geleistete Arbeitsstunden, Entgelte und Umsatz
in Nordrhein-Westfalen nach Wirtschaftszweigen**

Systematik-Nr.	Wirtschaftszweig a = September 2009 b = Veränderung gegenüber gleichem Vorjahreszeitraum in %		Betriebe	Beschäftigte	Geleistete Arbeits- stunden	Entgelte	Gesamtumsatz	
							insgesamt	darunter Auslands- umsatz
			Anzahl		1 000		1 000 EUR	
28	Maschinenbau	a	865	180 944	22 934	648 829	3 696 213	2 296 695
		b	+2,5	-3,1	-11,7	-5,8	-7,5	-4,4
28.1	Herstellung von nicht wirtschaftszweig- spezifischen Maschinen	a	227	65 218	8 410	239 903	1 092 623	609 110
		b	+1,8	-3,2	-11,5	-5,7	-27,7	-28,8
28.4	Herstellung von Werkzeugmaschinen	a	82	15 739	1 906	55 856	270 854	173 003
		b	-3,5	-7,2	-20,5	-8,4	-14,1	-14,7
28.9	Herstellung von Maschinen für sonstige bestimmte Wirtschaftszweige	a	252	45 178	5 822	164 296	1 249 742	997 855
		b	+0,8	-5,1	-12,0	-9,0	+37,9	+52,9
29	Herstellung von Kraftwagen und Kraftwagenteilen	a	178	80 015	9 248	285 345	2 870 084	1 783 479
		b	+1,7	-7,6	-18,2	-10,7	-17,2	-21,8
29.1	Herstellung von Kraftwagen und Kraftwagenmotoren	a	8	30 022	3 172	116 523	2 065 607	1 462 500
		b	+14,3	-5,5	-20,2	-9,3	-14,0	-19,2
29.2	Herstellung von Karosserien, Aufbauten und Anhängern	a	41	7 921	866	19 764	108 929	50 289
		b	-2,4	-15,4	-28,9	-30,8	-56,0	-58,9
29.3	Herstellung von Teilen und Zubehör für Kraftwagen	a	129	42 072	5 210	149 057	695 548	270 690
		b	+2,4	-7,5	-14,8	-8,2	-14,6	-21,9
30	Sonstiger Fahrzeugbau	a	34	9 215	1 212	30 789	111 806	65 960
		b	-	-4,5	-9,3	-0,9	-39,9	-50,0
30.2	Schienenfahrzeugbau	a	13	6 639	855	23 389	77 549	54 485
		b	-	-2,9	-6,9	+0,7	-47,3	-53,9
31	Herstellung von Möbeln	a	192	29 635	3 987	82 433	551 871	146 877
		b	-0,5	-4,0	-6,0	-3,9	-10,8	-16,5
32	Herstellung von sonstigen Waren	a	63	8 613	1 170	23 614	131 774	40 435
		b	-7,4	-10,0	-9,3	-8,3	-6,5	-17,3
32.4	Herstellung von Spielwaren	a	10	1 408	207	3 861	33 606	7 713
		b	-9,1	-8,5	-9,4	-1,5	-14,3	+4,5
32.5	Herstellung von medizinischen und zahnmedizinischen Apparaten und Materialien	a	33	4 555	598	12 547	47 962	16 351
		b	-8,3	-7,9	-6,4	-4,1	+4,3	-5,9
33	Reparatur und Installation von Maschinen und Ausrüstungen	a	206	30 939	4 298	121 128	588 938	145 279
		b	-	-0,3	-1,9	+2,9	-35,1	-69,9
33.1	Reparatur von Metallerzeugnissen, Maschinen und Ausrüstungen	a	108	14 988	2 047	56 294	227 847	32 512
		b	+2,9	+3,2	+0,1	+5,0	-4,8	-18,7
33.2	Installation von Maschinen und Ausrüstungen a. n. g.	a	98	15 951	2 251	64 834	361 092	112 767
		b	-3,0	-3,4	-3,6	+1,0	-46,0	-74,5
	Insgesamt	a	5 270	1 063 722	135 992	3 527 542	24 360 212	10 451 845
		b	-0,2	-4,9	-10,0	-6,0	-19,8	-22,3

5. Umsatz in Nordrhein-Westfalen nach Wirtschaftszweigen

Systematik-Nr.	Wirtschaftszweig a = September 2009 b = Veränderung gegenüber gleichem Vorjahreszeitraum in %		Gesamtumsatz	Auslandsumsatz		Anteil Auslandsumsatz am Gesamtumsatz (Exportquote)
				insgesamt	darunter Eurozone	
				1 000 EUR		
B	Bergbau und Gewinnung von Steinen und Erden	a	163 438	13 296	12 139	8,1
		b	-45,6	-13,0	-10,8	x
05	Kohlenbergbau	a	131 782	3 460	2 941	2,6
		b	-49,9	.	.	x
08	Gewinnung von Steinen und Erden, sonstiger Bergbau	a	31 656	9 836	9 198	31,1
		b	.	-12,5	-10,2	x
C	Verarbeitendes Gewerbe	a	24 196 775	10 438 549	5 166 543	43,1
		b	-19,6	-22,3	-26,1	x
10	Herstellung von Nahrungs- und Futtermitteln	a	2 303 533	418 448	320 313	18,2
		b	-4,0	-14,4	-13,9	x
10.1	Schlachten und Fleischverarbeitung	a	784 171	121 722	96 082	15,5
		b	+6,5	+1,7	+10,6	x
10.3	Obst- und Gemüseverarbeitung	a	198 331	44 655	41 741	22,5
		b	-	+0,4	-0,1	x
10.5	Milchverarbeitung	a	140 311	39 758	36 888	28,3
		b	-36,9	-42,0	-40,7	x
10.6	Mahl- und Schälmaschinen, Herstellung von Stärke und Stärkeerzeugnissen	a	109 173	35 420	21 067	32,4
		b	-10,8	-8,7	-22,1	x
10.7	Herstellung von Back- und Teigwaren	a	368 762	32 118	24 672	8,7
		b	+1,5	-8,1	-10,1	x
10.8	Herstellung von sonstigen Nahrungsmitteln	a	509 605	107 635	68 764	21,1
		b	+2,1	+9,4	+29,3	x
11	Getränkeherstellung	a	281 655	18 475	.	6,6
		b	-6,7	+4,9	.	x
12	Tabakverarbeitung	a	19 374	5 077	.	26,2
		b	+3,2	-13,1	.	x
13	Herstellung von Textilien	a	227 164	94 397	59 305	41,6
		b	-16,2	-13,0	-14,3	x
13.2	Weberei	a	59 939	29 100	20 112	48,5
		b	-21,9	-19,7	-20,4	x
13.3	Veredlung von Textilien und Bekleidung	a
		b	.	.	.	x
13.9	Herstellung von sonstigen Textilwaren	a	146 674	56 416	32 931	38,5
		b	-12,5	-9,4	-10,6	x
14	Herstellung von Bekleidung	a	160 554	63 378	42 672	39,5
		b	-16,1	-21,6	-22,1	x
15	Herstellung von Leder, Lederwaren und Schuhen	a	40 592	15 859	9 441	39,1
		b	-27,9	-41,1	-50,9	x
16	Herstellung von Holz-, Flecht-, Korb- und Korkwaren (ohne Möbel)	a	231 863	58 620	38 871	25,3
		b	-9,7	-19,4	-20,0	x

Noch: 5. Umsatz in Nordrhein-Westfalen nach Wirtschaftszweigen

Systematik-Nr.	Wirtschaftszweig a = September 2009 b = Veränderung gegenüber gleichem Vorjahreszeitraum in %		Gesamtumsatz	Auslandsumsatz		Anteil Auslandsumsatz am Gesamtumsatz (Exportquote)
				insgesamt	darunter Eurozone	
				1 000 EUR		%
17	Herstellung von Papier, Pappe und Waren daraus	a b	667 692 -10,0	286 532 -13,2	193 941 -15,8	42,9 x
17.1	Herstellung von Holz- und Zellstoff, Papier, Karton und Pappe	a b	233 168 -17,5	136 494 -18,1	79 381 -23,7	58,5 x
17.2	Herstellung von Waren aus Papier, Karton und Pappe	a b	434 524 -5,4	150 038 -8,3	114 560 -9,3	34,5 x
18	Herstellung von Druckerzeugnissen; Vervielfältigung von bespielten Ton-, Bild- und Datenträgern	a b	312 372 -4,4	63 409 -9,6	51 768 -4,5	20,3 x
19	Kokerei und Mineralölverarbeitung	a b	527 185 -48,1	28 928 -72,7	21 527 -77,7	5,5 x
20	Herstellung von chemischen Erzeugnissen	a b	3 199 797 -20,4	1 727 368 -24,5	900 448 -31,1	54,0 x
20.1	Herstellung von chemischen Grundstoffen, Düngemitteln und Stickstoffverbindungen, Kunststoffen in Primärformen und synthe- tischem Kautschuk in Primärformen	a b	2 211 009 -26,0	1 309 648 -29,1	662 571 -37,1	59,2 x
20.3	Herstellung von Anstrichmitteln, Druckfarben und Kitten	a b	267 269 -7,1	101 301 -7,8	60 443 -11,6	37,9 x
20.4	Herstellung von Seifen, Wasch-, Reinigungs- und Körperpflegemitteln sowie von Duftstoffen	a b	443 063 +3,9	158 625 +2,9	97 863 +0,9	35,8 x
20.5	Herstellung von sonstigen chemischen Erzeugnissen	a b	248 251 -12,3	134 269 -12,8	61 512 -12,7	54,1 x
21	Herstellung von pharmazeutischen Erzeugnissen	a b	378 770 -13,8	183 705 -17,4	86 379 -24,3	48,5 x
22	Herstellung von Gummi- und Kunststoffwaren	a b	977 775 -12,0	387 535 -11,9	228 783 -12,1	39,6 x
22.1	Herstellung von Gummiwaren	a b	135 884 -14,4	64 093 -4,0	32 184 -3,8	47,2 x
22.2	Herstellung von Kunststoffwaren	a b	841 891 -11,6	323 442 -13,3	196 599 -13,3	38,4 x
23	Herstellung von Glas und Glaswaren, Keramik, Verarbeitung von Steinen und Erden	a b	510 103 -17,3	149 943 -23,7	98 546 -17,2	29,4 x
23.1	Herstellung von Glas und Glaswaren	a b	150 835 -19,5	56 418 -24,6	36 929 -20,7	37,4 x
23.5	Herstellung von Zement, Kalk und gebranntem Gips	a b	93 883 -11,7	19 772 -15,0	17 497 -14,1	21,1 x
23.6	Herstellung von Erzeugnissen aus Beton, Zement und Gips	a b	88 631 -13,0	11 092 -3,9	9 646 -6,6	12,5 x
23.9	Herstellung von Schleifkörpern und Schleif- mitteln auf Unterlage sowie sonstigen Erzeugnissen aus nichtmetallischen Mineralien a. n. g.	a b	88 232 -27,5	28 837 -31,8	17 518 -22,9	32,7 x

Noch: 5. Umsatz in Nordrhein-Westfalen nach Wirtschaftszweigen

Systematik-Nr.	Wirtschaftszweig a = September 2009 b = Veränderung gegenüber gleichem Vorjahreszeitraum in %		Gesamtumsatz	Auslandsumsatz		Anteil Auslandsumsatz am Gesamtumsatz (Exportquote) %
				insgesamt	darunter Eurozone	
				1 000 EUR		
24	Metallerzeugung und -bearbeitung	a	2 784 947	960 331	551 878	34,5
		b	-35,7	-37,3	-38,8	x
24.2	Herstellung von Stahlrohren, Rohrform-, Rohrverschluss- und Rohrverbindungsstücken aus Stahl	a	402 986	179 443	106 867	44,5
		b	-36,6	-41,4	-47,2	x
24.3	Sonstige erste Bearbeitung von Eisen und Stahl	a	302 366	108 121	67 892	35,8
		b	-35,5	-35,2	-31,2	x
24.4	Erzeugung und erste Bearbeitung von NE-Metallen	a	640 668	271 766	157 993	42,4
		b	-28,7	-31,9	-33,7	x
24.5	Gießereien	a	271 626	99 575	59 955	36,7
		b	-35,4	-33,9	-32,5	x
25	Herstellung von Metallerzeugnissen	a	1 883 888	667 516	455 724	35,4
		b	-23,7	-21,5	-16,8	x
25.1	Stahl- und Leichtmetallbau	a	276 191	82 881	63 863	30,0
		b	-24,6	-14,8	-2,1	x
25.5	Herstellung von Schmiede-, Press-, Zieh- und Stanzteilen, gewalzten Ringen und pulvermetallurgischen Erzeugnissen	a	465 190	172 997	128 353	37,2
		b	-30,2	-24,0	-17,3	x
25.6	Oberflächenveredlung und Wärmebe- handlung; Mechanik a. n. g.	a	175 636	38 942	20 129	22,2
		b	-29,2	-36,4	-40,7	x
25.7	Herstellung von Schneidwaren, Werkzeugen, Schlössern und Beschlägen aus unedlen Metallen	a	484 663	191 185	126 153	39,4
		b	-14,7	-15,2	-7,4	x
25.9	Herstellung von sonstigen Metallwaren	a	441 864	165 847	107 279	37,5
		b	-23,1	-24,6	-25,8	x
26	Herstellung von Datenverarbeitungs- geräten, elektronischen und optischen Erzeugnissen	a	376 406	174 906	78 690	46,5
		b	-21,0	-22,1	-28,8	x
26.3	Herstellung von Geräten und Einrichtungen der Telekommunikationstechnik	a	71 792	26 823	15 540	37,4
		b	-26,6	-30,0	-40,7	x
26.5	Herstellung von Mess-, Kontroll-, Navigations- u. ä. Instrumenten und Vorrichtungen; Herstellung von Uhren	a	143 702	75 273	32 539	52,4
		b	-29,3	-34,6	-39,1	x
27	Herstellung von elektrischen Ausrüstungen	a	1 362 419	655 397	325 520	48,1
		b	-20,8	-23,0	-23,0	x
27.1	Herstellung von Elektromotoren, Genera- toren, Transformatoren, Elektrizitäts- verteilungs- und -schalteinrichtungen	a	463 866	222 388	102 688	47,9
		b	-28,5	-28,9	-34,9	x
27.3	Herstellung von Kabeln und elektrischem Installationsmaterial	a	327 453	142 011	77 272	43,4
		b	-20,6	-24,8	-24,0	x
27.4	Herstellung von elektrischen Lampen und Leuchten	a	142 191	60 424	.	42,5
		b	-12,4	-16,4	.	x
27.5	Herstellung von Haushaltsgeräten	a	294 665	156 125	69 629	53,0
		b	-10,4	-19,8	-14,4	x

Noch: 5. Umsatz in Nordrhein-Westfalen nach Wirtschaftszweigen

Systematik-Nr.	Wirtschaftszweig a = September 2009 b = Veränderung gegenüber gleichem Vorjahreszeitraum in %		Gesamtumsatz	Auslandsumsatz		Anteil Auslandsumsatz am Gesamtumsatz (Exportquote)
				insgesamt	darunter Eurozone	
				1 000 EUR		
28	Maschinenbau	a	3 696 213	2 296 695	636 243	62,1
		b	-7,5	-4,4	-29,1	x
28.1	Herstellung von nicht wirtschaftszweig-spezifischen Maschinen	a	1 092 623	609 110	242 228	55,7
		b	-27,7	-28,8	-27,0	x
28.4	Herstellung von Werkzeugmaschinen	a	270 854	173 003	46 665	63,9
		b	-14,1	-14,7	-33,2	x
28.9	Herstellung von Maschinen für sonstige bestimmte Wirtschaftszweige	a	1 249 742	997 855	131 743	79,8
		b	+37,9	+52,9	-30,4	x
29	Herstellung von Kraftwagen und Kraftwagenteilen	a	2 870 084	1 783 479	847 197	62,1
		b	-17,2	-21,8	-18,6	x
29.1	Herstellung von Kraftwagen und Kraftwagenmotoren	a	2 065 607	1 462 500	648 502	70,8
		b	-14,0	-19,2	-13,0	x
29.2	Herstellung von Karosserien, Aufbauten und Anhängern	a	108 929	50 289	24 003	46,2
		b	-56,0	-58,9	-71,2	x
29.3	Herstellung von Teilen und Zubehör für Kraftwagen	a	695 548	270 690	174 693	38,9
		b	-14,6	-21,9	-17,6	x
30	Sonstiger Fahrzeugbau	a	111 806	65 960	22 730	59,0
		b	-39,9	-50,0	-77,0	x
30.2	Schienenfahrzeugbau	a	77 549	54 485	16 325	70,3
		b	-47,3	-53,9	-82,0	x
31	Herstellung von Möbeln	a	551 871	146 877	115 641	26,6
		b	-10,8	-16,5	-10,6	x
32	Herstellung von sonstigen Waren	a	131 774	40 435	24 993	30,7
		b	-6,5	-17,3	-9,0	x
32.4	Herstellung von Spielwaren	a	33 606	7 713	6 152	23,0
		b	-14,3	+4,5	+24,8	x
32.5	Herstellung von medizinischen und zahnmedizinischen Apparaten und Materialien	a	47 962	16 351	9 530	34,1
		b	+4,3	-5,9	-10,2	x
33	Reparatur und Installation von Maschinen und Ausrüstungen	a	588 938	145 279	34 187	24,7
		b	-35,1	-69,9	-25,4	x
33.1	Reparatur von Metallernzeugnissen, Maschinen und Ausrüstungen	a	227 847	32 512	16 864	14,3
		b	-4,8	-18,7	-24,9	x
33.2	Installation von Maschinen und Ausrüstungen a. n. g.	a	361 092	112 767	17 323	31,2
		b	-46,0	-74,5	-25,9	x
	Insgesamt	a	24 360 212	10 451 845	5 178 682	42,9
b		-19,8	-22,3	-26,0	x	

**6. Betriebe, Beschäftigte, geleistete Arbeitsstunden, Entgelte und Umsatz
des Verarbeitenden Gewerbes sowie des Bergbaus und der Gewinnung
von Steinen und Erden nach Verwaltungsbezirken
Berichtsmonat September 2009**

Verwaltungsbezirk	Betriebe	Beschäftigte	Geleistete Arbeits- stunden	Entgelte	Gesamtumsatz	
					insgesamt	darunter Auslands- umsatz
	Anzahl		1 000	1 000 EUR		
Kreisfreie Städte						
Düsseldorf	70	31 793	3 722	128 629	937 471	344 442
Duisburg	68	33 496	3 993	142 732	889 212	256 590
Essen	83	14 982	2 005	53 823	347 347	124 693
Krefeld	67	19 176	2 391	75 316	749 113	353 286
Mönchengladbach	70	13 913	1 816	48 585	331 197	183 313
Mülheim an der Ruhr	39	11 696	1 488	44 824	243 989	65 214
Oberhausen	33	6 972	906	29 622	194 710	117 433
Remscheid	74	11 993	1 549	39 312	199 280	111 955
Solingen	69	9 624	1 243	27 108	159 220	66 570
Wuppertal	104	21 775	2 895	79 716	242 823	119 700
Kreise						
Kleve	69	9 300	1 218	27 946	230 590	95 006
Mettmann	226	36 911	4 835	126 648	689 880	282 003
Rhein-Kreis Neuss	95	24 914	3 419	96 697	661 159	324 461
Viersen	91	12 279	1 567	34 567	239 777	69 184
Wesel	86	19 476	2 400	61 432	407 406	203 908
Reg.-Bez. Düsseldorf	1 244	278 300	35 446	1 016 955	6 523 174	2 717 758
Kreisfreie Städte						
Aachen	49	14 307	1 939	47 267	272 553	98 233
Bonn	34	6 944	888	21 641	87 226	37 857
Köln	123	46 270	5 910	191 289	2 240 025	1 369 211
Leverkusen	28	12 159	1 493	49 796	507 657	345 607
Kreise						
Aachen	80	17 087	2 380	54 913	446 889	195 877
Düren	75	14 884	2 076	49 139	291 303	164 243
Rhein-Erft-Kreis	74	19 017	2 585	72 343	665 312	234 379
Euskirchen	49	8 624	1 137	26 216	149 319	51 081
Heinsberg	57	7 788	1 030	22 016	147 471	72 973
Oberbergischer Kreis	152	27 541	3 341	84 138	448 915	179 866
Rheinisch-Bergischer Kreis	68	10 874	1 392	35 582	153 741	61 890
Rhein-Sieg-Kreis	124	18 712	2 316	58 918	363 630	160 285
Reg.-Bez. Köln	913	204 207	26 488	713 260	5 774 041	2 971 502
Kreisfreie Städte						
Bottrop	24	8 418	1 053	23 443	120 432	14 231
Gelsenkirchen	46	10 014	1 296	37 062	279 472	77 094
Münster	39	8 346	1 176	29 205	235 439	79 587

**Noch: 6. Betriebe, Beschäftigte, geleistete Arbeitsstunden, Entgelte und Umsatz
des Verarbeitenden Gewerbes sowie des Bergbaus und der Gewinnung
von Steinen und Erden nach Verwaltungsbezirken
Berichtsmonat September 2009**

Verwaltungsbezirk	Betriebe	Beschäftigte	Geleistete Arbeits- stunden	Entgelte	Gesamtumsatz	
					insgesamt	darunter Auslands- umsatz
	Anzahl		1 000	1 000 EUR		
Kreise						
Borken	171	28 538	3 749	80 118	483 459	174 793
Coesfeld	70	9 886	1 304	27 154	244 483	69 812
Recklinghausen	96	21 301	2 744	69 586	672 586	318 832
Steinfurt	169	29 401	3 799	80 336	478 286	196 008
Warendorf	108	23 165	3 080	76 593	467 378	208 310
Reg.-Bez. Münster	723	139 069	18 202	423 497	2 981 536	1 138 667
Kreisfreie Stadt						
Bielefeld	98	18 272	2 248	60 097	278 846	104 595
Kreise						
Gütersloh	206	46 482	5 923	143 195	1 185 317	375 341
Herford	154	23 524	3 127	63 722	437 714	114 472
Höxter	49	8 172	1 109	20 737	158 442	52 483
Lippe	123	23 862	2 976	68 785	360 789	150 177
Minden-Lübbecke	151	25 385	3 334	73 210	446 064	146 100
Paderborn	127	24 279	2 976	74 645	411 226	138 148
Reg.-Bez. Detmold	908	169 976	21 693	504 390	3 278 398	1 081 315
Kreisfreie Städte						
Bochum	74	18 159	2 335	66 249	749 447	355 157
Dortmund	94	17 598	2 410	65 492	373 240	160 750
Hagen	77	12 786	1 525	41 425	293 005	104 684
Hamm	43	9 813	1 225	30 504	194 872	60 104
Herne	32	11 998	1 077	32 747	90 423	47 003
Kreise						
Ennepe-Ruhr-Kreis	157	25 962	3 162	84 519	476 070	224 189
Hochsauerlandkreis	153	25 480	3 240	73 816	476 055	162 438
Märkischer Kreis	347	54 475	6 943	169 105	979 872	457 126
Olpe	118	19 395	2 556	59 081	347 033	111 417
Siegen-Wittgenstein	165	31 213	4 030	107 952	899 940	511 526
Soest	118	25 821	3 324	78 186	496 515	194 403
Unna	104	19 470	2 336	60 363	426 591	153 804
Reg.-Bez. Arnsberg	1 482	272 170	34 163	869 440	5 803 063	2 542 601
Nordrhein-Westfalen	5 270	1 063 722	135 992	3 527 542	24 360 212	10 451 845

7. Betriebe, Beschäftigte und Umsatz in Nordrhein-Westfalen nach fachlichen Betriebsteilen

Systematik-Nr.	Wirtschaftszweig a = September 2009 b = Veränderung gegenüber gleichem Vorjahreszeitraum in %	Betriebs- teile	Beschäftigte	Umsatz			
				insgesamt	darunter Auslandsumsatz		%
					1 000 EUR		
			Anzahl				
B	Bergbau und Gewinnung von Steinen und Erden	a	59	34 030	162 116	12 839	7,9
		b	-27,2	-4,8	-44,2	-16,9	x
05	Kohlenbergbau	a	27	31 537	129 139	.	.
		b	-3,6	-2,9	-47,3	.	x
08	Gewinnung von Steinen und Erden, sonstiger Bergbau	a	32	2 493	32 976	.	.
		b	-3,0	-8,7	-18,6	.	x
C	Verarbeitendes Gewerbe	a	7 650	1 000 094	21 274 568	9 039 045	42,5
		b	-38,9	-5,1	-20,9	-24,9	x
10	Herstellung von Nahrungs- und Futtermitteln	a	563	68 422	2 048 465	384 689	18,8
		b	-4,3	-0,8	-3,1	-12,0	x
10.1	Schlachten und Fleischverarbeitung	a	133	14 949	743 748	117 995	15,9
		b	-8,9	-9,1	+3,3	-1,2	x
10.3	Obst- und Gemüseverarbeitung	a	44	5 412	175 955	38 521	21,9
		b	+4,8	-4,4	-2,3	-1,7	x
10.5	Milchverarbeitung	a	25	3 175	132 506	33 314	25,1
		b	-3,8	+0,2	-23,3	-12,9	x
10.6	Mahl- und Schälmaschinen, Herstellung von Stärke und Stärkeerzeugnissen	a	28	2 326	82 208	24 914	30,3
		b	+12,0	+7,7	-6,5	-14,9	x
10.7	Herstellung von Back- und Teigwaren	a	176	21 288	293 880	28 269	9,6
		b	-1,7	-0,3	+1,1	-7,1	x
10.8	Herstellung von sonstigen Nahrungsmitteln	a	115	18 308	454 296	103 841	22,9
		b	-9,4	+7,0	+5,5	+9,1	x
11	Getränkeherstellung	a	56	8 252	270 891	20 868	7,7
		b	+3,7	+1,1	-	+11,6	x
12	Tabakverarbeitung	a	3	699	18 306	5 077	27,7
		b	-	-5,0	+1,5	-13,1	x
13	Herstellung von Textilien	a	179	16 309	229 436	95 299	41,5
		b	-18,6	-9,2	-15,4	-15,0	x
13.2	Weberei	a	34	3 665	44 238	24 238	54,8
		b	-17,1	-13,9	-28,3	-24,1	x
13.3	Veredlung von Textilien und Bekleidung	a	24	1 899	16 226	5 894	36,3
		b	-	-11,6	-14,1	+4,0	x
13.9	Herstellung von sonstigen Textilwaren	a	111	10 340	163 166	61 759	37,9
		b	-22,9	-6,1	-10,4	-11,2	x
14	Herstellung von Bekleidung	a	38	4 387	137 912	56 004	40,6
		b	-19,1	-14,4	-20,3	-26,2	x
15	Herstellung von Leder, Lederwaren und Schuhen	a	16	1 877	36 596	13 656	37,3
		b	-5,9	-1,8	-6,7	-20,3	x
16	Herstellung von Holz-, Flecht-, Korb- und Korkwaren (ohne Möbel)	a	99	12 178	221 555	59 674	26,9
		b	-26,1	-5,7	-10,5	-19,1	x

**Noch: 7. Betriebe, Beschäftigte und Umsatz in Nordrhein-Westfalen
nach fachlichen Betriebsteilen**

Systematik-Nr.	Wirtschaftszweig a = September 2009 b = Veränderung gegenüber gleichem Vorjahreszeitraum in %	Betriebs- teile	Beschäftigte	Umsatz			
				insgesamt	darunter Auslandsumsatz		
					1 000 EUR		%
		Anzahl					
17	Herstellung von Papier, Pappe und Waren daraus	a	205	28 731	629 574	278 383	44,2
		b	-18,0	-5,5	-11,7	-13,0	x
17.1	Herstellung von Holz- und Zellstoff, Papier, Karton und Pappe	a	54	8 648	245 948	.	.
		b	-10,0	-5,2	-15,9	.	x
17.2	Herstellung von Waren aus Papier, Karton und Pappe	a	151	20 083	383 626	.	.
		b	-20,5	-5,6	-8,8	.	x
18	Herstellung von Druckerzeugnissen; Vervielfältigung von bespielten Ton-, Bild- und Datenträgern	a	186	19 298	301 711	62 649	20,8
		b	-5,1	-5,9	-5,1	-10,4	x
19	Kokerei und Mineralölverarbeitung	a	23	4 550	397 782	40 416	10,2
		b	-65,7	-19,0	-53,8	-56,9	x
20	Herstellung von chemischen Erzeugnissen	a	537	78 873	2 719 853	1 441 698	53,0
		b	-8,8	-4,1	-17,8	-19,4	x
20.1	Herstellung von chemischen Grundstoffen, Düngemitteln und Stickstoffverbindungen, Kunststoffen in Primärformen und synthe- tischem Kautschuk in Primärformen	a	256	41 225	1 873 796	1 021 984	54,5
		b	-1,9	-4,0	-20,7	-21,8	x
20.3	Herstellung von Anstrichmitteln, Druckfarben und Kitten	a	76	10 495	239 224	93 725	39,2
		b	-	-6,7	-7,9	-9,5	x
20.4	Herstellung von Seifen, Wasch-, Reinigungs- und Körperpflegemitteln sowie von Duftstoffen	a	67	11 187	249 373	100 923	40,5
		b	-28,0	-9,1	-12,6	-18,6	x
20.5	Herstellung von sonstigen chemischen Erzeugnissen	a	122	12 915	303 480	176 816	58,3
		b	-12,9	+4,0	-9,9	-11,9	x
21	Herstellung von pharmazeutischen Erzeugnissen	a	54	14 001	367 112	179 678	48,9
		b	-5,3	-6,8	-6,0	-7,1	x
22	Herstellung von Gummi- und Kunststoffwaren	a	562	56 037	866 026	348 215	40,2
		b	-6,8	-7,8	-14,6	-15,1	x
22.1	Herstellung von Gummiwaren	a	54	7 401	125 484	59 469	47,4
		b	-18,2	-13,9	-14,2	-2,5	x
22.2	Herstellung von Kunststoffwaren	a	508	48 636	740 542	288 746	39,0
		b	-5,4	-6,8	-14,7	-17,4	x
23	Herstellung von Glas und Glaswaren, Keramik, Verarbeitung von Steinen und Erden	a	208	24 940	445 874	137 905	30,9
		b	-8,0	-6,7	-15,3	-21,0	x
23.1	Herstellung von Glas und Glaswaren	a	56	9 806	149 916	53 641	35,8
		b	-3,4	-5,4	-18,9	-24,8	x
23.5	Herstellung von Zement, Kalk und gebranntem Gips	a	24	2 055	76 358	17 501	22,9
		b	-7,7	-5,3	-7,1	-7,7	x
23.6	Herstellung von Erzeugnissen aus Beton, Zement und Gips	a	51	4 480	84 946	11 577	13,6
		b	-10,5	-6,1	-7,7	-6,5	x
23.9	Herstellung von Schleifkörpern und Schleif- mitteln auf Unterlage sowie sonstigen Erzeugnissen aus nichtmetallischen Mineralien a. n. g.	a	29	3 784	62 294	25 486	40,9
		b	-12,1	-14,0	-26,6	-26,8	x

**Noch: 7. Betriebe, Beschäftigte und Umsatz in Nordrhein-Westfalen
nach fachlichen Betriebsteilen**

Systematik-Nr.	Wirtschaftszweig a = September 2009 b = Veränderung gegenüber gleichem Vorjahreszeitraum in %	Betriebs- teile	Beschäftigte	Umsatz			
				insgesamt	darunter Auslandsumsatz		
					1 000 EUR	%	
24	Metallerzeugung und -bearbeitung	a	484	105 526	2 548 422	884 013	34,7
		b	-23,2	-5,4	-36,0	-37,7	x
24.2	Herstellung von Stahlrohren, Rohrform-, Rohrverschluss- und Rohrverbindungs- stücken aus Stahl	a	59	15 912	335 743	151 334	45,1
		b	-3,3	-4,9	-36,4	-42,5	x
24.3	Sonstige erste Bearbeitung von Eisen und Stahl	a	112	12 794	315 347	113 854	36,1
		b	-52,1	-8,1	-39,5	-40,1	x
24.4	Erzeugung und erste Bearbeitung von NE-Metallen	a	106	18 870	600 929	251 761	41,9
		b	-9,4	-9,2	-27,5	-30,8	x
24.5	Gießereien	a	152	21 463	244 761	89 325	36,5
		b	-6,2	-8,1	-35,8	-34,8	x
25	Herstellung von Metallerzeugnissen	a	1 311	130 427	1 754 438	623 345	35,5
		b	-24,4	-7,9	-24,5	-22,6	x
25.1	Stahl- und Leichtmetallbau	a	178	15 277	251 086	75 575	30,1
		b	-8,2	-8,1	-22,5	-3,9	x
25.5	Herstellung von Schmiede-, Press-, Zieh- und Stanzteilen, gewalzten Ringen und pulvermetallurgischen Erzeugnissen	a	209	28 977	418 682	152 643	36,5
		b	-1,4	-8,5	-33,6	-30,1	x
25.6	Oberflächenveredlung und Wärmebehandlung; Mechanik a. n. g.	a	255	18 194	173 448	33 676	19,4
		b	+6,7	-11,1	-27,9	-37,7	x
25.7	Herstellung von Schneidwaren, Werkzeugen, Schlössern und Beschlägen aus unedlen Metallen	a	293	35 541	445 708	178 021	39,9
		b	-42,3	-5,6	-14,2	-16,6	x
25.9	Herstellung von sonstigen Metallwaren	a	325	29 181	427 905	166 927	39,0
		b	-33,0	-7,5	-22,8	-24,5	x
26	Herstellung von Datenverarbeitungs- geräten, elektronischen und optischen Erzeugnissen	a	218	24 620	364 990	169 713	46,5
		b	-47,3	-10,8	-23,9	-19,1	x
26.3	Herstellung von Geräten und Einrichtungen der Telekommunikationstechnik	a	29	4 197	69 169	26 009	37,6
		b	-73,9	-20,8	-42,4	-33,9	x
26.5	Herstellung von Mess-, Kontroll-, Navigations- u. ä. Instrumenten und Vorrichtungen; Herstellung von Uhren	a	113	11 948	134 783	70 946	52,6
		b	-0,9	-3,7	-27,9	-31,4	x
27	Herstellung von elektrischen Ausrüstungen	a	446	75 566	1 137 107	556 057	48,9
		b	-52,1	-9,7	-23,3	-20,5	x
27.1	Herstellung von Elektromotoren, Genera- toren, Transformatoren, Elektrizitäts- verteilungs- und -schaltanlagen	a	173	22 337	348 226	165 043	47,4
		b	-27,3	-19,4	-29,9	-31,5	x
27.3	Herstellung von Kabeln und elektrischem Installationsmaterial	a	96	22 114	298 866	136 247	45,6
		b	-76,8	+1,2	-24,4	-16,8	x
27.4	Herstellung von elektrischen Lampen und Leuchten	a	63	11 512	158 673	70 608	44,5
		b	-23,2	-16,4	-22,2	-19,9	x
27.5	Herstellung von Haushaltsgeräten	a	37	11 834	204 054	114 807	56,3
		b	+8,8	-1,5	-9,2	-16,9	x

**Noch: 7. Betriebe, Beschäftigte und Umsatz in Nordrhein-Westfalen
nach fachlichen Betriebsteilen**

Systematik-Nr.	Wirtschaftszweig a = September 2009 b = Veränderung gegenüber gleichem Vorjahreszeitraum in %	Betriebs- teile	Beschäftigte	Umsatz			
				insgesamt	darunter Auslandsumsatz		
					1 000 EUR		%
			Anzahl				
28	Maschinenbau	a	1 202	165 953	3 370 099	2 143 129	63,6
		b	-39,4	-2,8	-11,2	-10,0	x
28.1	Herstellung von nicht wirtschaftszweig- spezifischen Maschinen	a	300	56 953	915 166	502 517	54,9
		b	-52,4	-2,5	-28,2	-28,8	x
28.4	Herstellung von Werkzeugmaschinen	a	111	14 428	261 035	167 164	64,0
		b	-30,6	-3,9	-8,3	-10,1	x
28.9	Herstellung von Maschinen für sonstige bestimmte Wirtschaftszweige	a	382	43 869	1 286 715	1 010 917	78,6
		b	-43,7	-6,7	+8,2	+10,4	x
29	Herstellung von Kraftwagen und Kraftwagenteilen	a	236	78 081	2 151 500	1 200 387	55,8
		b	-32,2	-10,5	-31,8	-43,1	x
29.1	Herstellung von Kraftwagen und Kraftwagenmotoren	a	14	25 770	1 315 571	851 243	64,7
		b	-12,5	-6,4	-35,2	-46,1	x
29.2	Herstellung von Karosserien, Aufbauten und Anhängern	a	48	7 650	97 876	46 568	47,6
		b	-4,0	-16,1	-58,2	-60,5	x
29.3	Herstellung von Teilen und Zubehör für Kraftwagen	a	174	44 661	738 053	302 576	41,0
		b	-38,3	-11,7	-17,3	-26,7	x
30	Sonstiger Fahrzeugbau	a	42	8 653	103 199	62 800	60,9
		b	-45,5	-7,3	-38,3	-45,7	x
30.2	Schienenfahrzeugbau	a	15	6 077	72 119	50 071	69,4
		b	-25,0	-4,6	-46,1	-52,6	x
31	Herstellung von Möbeln	a	243	29 961	508 551	135 671	26,7
		b	-36,2	-0,9	-13,5	-20,1	x
32	Herstellung von sonstigen Waren	a	78	7 654	94 990	31 841	33,5
		b	-28,4	-5,6	-13,4	-18,9	x
32.4	Herstellung von Spielwaren	a	14	1 603	24 424	6 001	24,6
		b	-6,7	-7,7	-16,4	-21,5	x
32.5	Herstellung von medizinischen und zahn- medizinischen Apparaten und Materialien	a	37	4 190	38 907	15 447	39,7
		b	-37,3	+1,9	-12,6	-7,5	x
33	Reparatur und Installation von Maschinen und Ausrüstungen	a	661	35 099	550 180	107 878	19,6
		b	-77,0	+28,9	-2,2	-63,0	x
33.1	Reparatur von Metallerzeugnissen, Maschinen und Ausrüstungen	a	394	18 385	237 397	41 096	17,3
		b	-74,9	+57,3	-3,3	-71,7	x
33.2	Installation von Maschinen und Ausrüstungen a. n. g.	a	267	16 714	312 783	66 782	21,4
		b	-79,5	+7,5	-1,4	-54,4	x
	Insgesamt	a	7 709	1 034 124	21 436 684	9 051 884	42,2
		b	-38,9	-5,1	-21,2	-24,9	x

Veröffentlichungen

Veröffentlichungen zur Entwicklung und Struktur im Verarbeitenden Gewerbe sowie im Bergbau und bei der Gewinnung von Steinen und Erden

Betriebsergebnisse

– monatlich

Inhalt: Betriebe, Beschäftigte, Arbeitsstunden, Entgelte, Umsätze nach Wirtschaftszweigen insgesamt und nach Regierungsbezirken; aktuellste Produktions- und Auftragseingangsindizes nach Wirtschaftszweigen in Nordrhein-Westfalen

Bestellnummer: E133

– jährlich

Inhalt: Betriebe, Beschäftigte, Arbeitsstunden, Entgelte, Umsätze nach Wirtschaftszweigen insgesamt und nach Regierungsbezirken sowie kreisfreien Städten und Kreisen

Bestellnummer: E123

Weitere Auskünfte zu diesen Veröffentlichungen erteilen Ihnen gerne Theo Troost und Frank Hanst unter Telefon-Nr. (02 11) 9449-3845 bzw. (02 11) 9449-3789.