

Statistische Berichte

Verarbeitendes Gewerbe sowie Bergbau und Gewinnung
von Steinen und Erden in Nordrhein-Westfalen

August 2009



Verarbeitendes Gewerbe sowie Bergbau und Gewinnung von Steinen und Erden in Nordrhein-Westfalen

August 2009

Herausgegeben von
Information und Technik Nordrhein-Westfalen, Geschäftsbereich Statistik
Mauerstraße 51, 40476 Düsseldorf • Postfach 10 11 05, 40002 Düsseldorf
Telefon 0211 9449-01 • Telefax 0211 442006
Internet: <http://www.it.nrw.de>
E-Mail: poststelle@it.nrw.de

Erschienen im Februar 2010

Alle Statistischen Berichte finden Sie als PDF-Datei zum kostenlosen
Download in unserer Internet-Rubrik „Publikationen“.

© Information und Technik NRW, Düsseldorf, 2010
Auszugsweise Vervielfältigung und Verbreitung mit Quellenangabe gestattet.

Inhalt

Seite

Vorbemerkungen	5
Erläuterungen	5
Methodische Hinweise	6
Definitionen	6
Systematiken	7
Veröffentlichungen	7
Klassifikation der Wirtschaftszweige	10
 Tabellenteil	
1. Übersicht über die wirtschaftliche Entwicklung in Nordrhein-Westfalen 2000 – 2009	20
Grafiken <i>Auftragseingangsindex</i>	21
2. Auftragseingangsindex im Verarbeitenden Gewerbe in Nordrhein-Westfalen	24
Grafiken <i>Produktionsindex</i>	30
3. Produktionsindex im Verarbeitenden Gewerbe sowie Bergbau und Gewinnung von Steinen und Erden in Nordrhein-Westfalen	33
4. Betriebe, Beschäftigte, geleistete Arbeitsstunden, Entgelte und Umsatz in Nordrhein-Westfalen nach Wirtschaftszweigen	34
5. Umsatz in Nordrhein-Westfalen nach Wirtschaftszweigen	38
6. Betriebe, Beschäftigte, geleistete Arbeitsstunden, Entgelte und Umsatz des Verarbeitenden Gewerbes sowie des Bergbaus und der Gewinnung von Steinen und Erden nach kreisfreien Städten und Kreisen	42
7. Betriebe, Beschäftigte und Umsatz in Nordrhein-Westfalen nach fachlichen Betriebsteilen	44

Vorbemerkungen

Mit Beginn des Berichtsmonats Januar 2009 wurde die Klassifikation der Wirtschaftszweige, Ausgabe 2003 (WZ 2003) durch die Klassifikation der Wirtschaftszweige, Ausgabe 2008 (WZ 2008) abgelöst. Die WZ 2008 ist das Ergebnis einer generellen Aktualisierung der Klassifikation der Wirtschaftszweige, Ausgabe 2003. Sie basiert auf der statistischen Systematik der Wirtschaftszweige in der Europäischen Gemeinschaft (NACE Rev. 2), die mit der Verordnung (EG) Nr. 1893/2006 des Europäischen Parlaments und des Rates vom 20. Dezember 2006 (ABl. EG Nr. L 393 S. 1) veröffentlicht wurde, und ihrerseits auf der Internationalen Systematik der Wirtschaftszweige (ISIC Rev. 4) der Vereinten Nationen aufbaut.

Die Klassifikation der Wirtschaftszweige, Ausgabe 2008 ist gleichzeitig maßgebend für die Abgrenzung des Wirtschaftssektors Verarbeitendes Gewerbe sowie Bergbau und Gewinnung von Steinen und Erden und hat damit Auswirkungen auf die Zusammensetzung der Berichtsreise der Statistiken dieses Bereichs.

Das Verarbeitende Gewerbe wird dabei nicht nur intern neu gegliedert, sondern es wird auch insgesamt neu abgegrenzt. So werden einige Tätigkeiten, die bisher dem Verarbeitenden Gewerbe zugeordnet waren, künftig aus den Erhebungen in diesen Bereichen herausfallen, andere Tätigkeiten dagegen werden neu aufgenommen. Die Neuzuordnungen des „Verlagswesens“ und des „Recyclings“ in Bereiche außerhalb des Verarbeitenden Gewerbes sind dabei besonders gravierend. Ebenfalls von großer Bedeutung ist die Trennung zwischen der „Herstellung“ von Investitionsgütern und deren „Reparatur und Installation“. Zu diesem Zweck wurde eine separate Abteilung innerhalb des Verarbeitenden Gewerbes „Reparatur und Installation von Maschinen und Ausrüstungen“ gebildet. Daneben gibt es eine Reihe von Änderungen im Detail der Klassifikation wie z. B. die Schaffung eigener Abteilungen für die „Getränkeherstellung“ und die „Herstellung von pharmazeutischen Erzeugnissen“ (siehe Klassifikation der Wirtschaftszweige Ausgabe 2008 (WZ 2008) S. 10 ff.).

Darüber hinaus wurden zwei methodische Änderungen bei der Klassifizierung vorgenommen. Zum Einen ändert sich die Zuordnung der sogenannten **Converter**. Dabei handelt es sich um Betriebe oder Unternehmen ohne eigene Warenproduktion, die fremdbezogene Waren im eigenen Namen verkaufen und zusätzlich die gewerblichen Schutzrechte an den Produkten besitzen. Diese Converter wurden bislang so klassifiziert, als hätten sie die Waren selbst hergestellt. Nach der WZ 2008 werden diese Einheiten nun nicht mehr als Hersteller von Waren behandelt. Sie gehören künftig i. d. R. zum Handel. Lohnauftraggeber (also Einheiten, die einem Dritten das wesentliche Inputmaterial

unentgeltlich zur Bearbeitung bereitstellen) werden dagegen weiterhin wie Hersteller klassifiziert.

Zum Anderen erfolgt in Fällen **vertikaler Integration**, bei der verschiedene Produktionsstufen nacheinander von derselben Einheit ausgeführt werden und der aus einem Produktionsprozess hervorgegangene Output als Input für die nächste Stufe dient, die Klassifizierung entsprechend der Produktionsstufe, die den größten Beitrag zur Wertschöpfung der Einheit leistet (und nicht mehr wie bisher nach dem Output der letzten Produktionsstufe).

Erläuterungen

Ziel der Statistik

Die monatlichen Erhebungen des Verarbeitenden Gewerbes sowie des Bergbaus und der Gewinnung von Steinen und Erden stellen kurzfristig Daten über die konjunkturelle Entwicklung dieses Wirtschaftsbereichs in wirtschaftssystematischer und regionaler Gliederung zur Verfügung. Die Ergebnisse der Statistiken sind wichtiges Material für die Arbeiten der gesetzgebenden Körperschaften, der Bundes- und Landesregierungen, der Verbände, Kammern sowie sonstigen Institutionen und bilden eine unentbehrliche Grundlage für zahlreiche wirtschaftspolitische Entscheidungen.

Rechtsgrundlage

Rechtsgrundlage für die Erhebungen im Verarbeitenden Gewerbe sowie im Bergbau und in der Gewinnung von Steinen und Erden ist das Gesetz über die Statistik im Produzierenden Gewerbe (ProdGewStatG) in der Fassung der Bekanntmachung vom 21. März 2002 (BGBl. I S. 1181), zuletzt geändert durch Artikel 3 des Gesetzes vom 17. März 2008 (BGBl. I S. 399) in Verbindung mit dem Gesetz über die Statistik für Bundeszwecke (Bundesstatistikgesetz – BStatG) vom 22. Januar 1987 (BGBl. I S. 462, 565), zuletzt geändert durch Artikel 3 des Gesetzes vom 7. September 2007 (BGBl. I S. 2246).

Berichtskreis

Monatsbericht für Betriebe des Verarbeitenden Gewerbes sowie des Bergbaus und der Gewinnung von Steinen und Erden

Der Berichtskreis des Monatsberichtes umfasst seit Januar 2007 alle Betriebe des Wirtschaftsbereichs Verarbeitendes Gewerbe sowie Bergbau und Gewinnung von Steinen und Erden mit mindestens 50 tätigen Personen, unabhängig davon, ob diese Betriebe zu Unternehmen dieses Wirtschaftsbereichs gehören, oder zu

Unternehmen, deren wirtschaftlicher Schwerpunkt außerhalb des Produzierenden Gewerbes liegt.

Am 1. Januar 2007 trat Artikel 10 des Ersten Gesetzes zum Abbau bürokratischer Hemmnisse insbesondere in der mittelständischen Wirtschaft vom 22. August 2006 (BGBl I S. 1970) in Kraft, durch den das Gesetz über die Statistik im Produzierenden Gewerbe geändert wurde. Wurden in der Vergangenheit beim Monatsbericht im Verarbeitenden Gewerbe alle Betriebe von Unternehmen mit 20 und mehr tätigen Personen befragt, so sind ab dem Berichtsmonat Januar 2007 nur noch Betriebe mit 50 und mehr tätigen Personen einbezogen. Mit dieser Maßnahme wird eine deutliche Entlastung insbesondere der kleinen und mittleren Unternehmen von statistischen Auskunftspflichten erreicht. Die unterhalb dieser neuen Abschneidegrenze liegenden Betriebe werden ab dem Berichtsjahr 2007 nur noch im neu eingeführten Jahresbericht für Betriebe im Verarbeitenden Gewerbe nach den tätigen Personen, den Entgelten (Lohn- und Gehaltsummen) sowie dem Umsatz befragt. Dieser Bericht stellt sicher, dass die für regionale Strukturuntersuchungen notwendigen Informationen im bisherigen Umfang und in bisheriger Qualität zumindest jährlich zur Verfügung stehen.

Methodische Hinweise

Die Merkmale „Umsatz“ und „Beschäftigte“ werden nach fachlichen Betriebsteilen erhoben und sowohl für Betriebe als auch für fachliche Betriebsteile aufbereitet. Die beiden übrigen Merkmale „Arbeitsstunden“ und „Entgelte“ werden nur für den gesamten Betrieb (einschl. der sonstigen Betriebsteile) erhoben. Das Merkmal „Auftragseingang“ wird nur für ausgewählte Wirtschaftszweige nach fachlichen Betriebsteilen erhoben. Es dient ausschließlich zur Berechnung der Auftragseingangsindizes. Hinsichtlich der Darstellung der Ergebnisse wird bei den Merkmalen „Beschäftigte“ und „Umsätze“ zwischen einem Nachweis nach fachlichen Betriebsteilen und nach Betrieben unterschieden. Beim Nachweis nach Betrieben werden alle Angaben eines kombinierten Betriebes (örtliche Einheit mit Betriebsteilen in mehreren Wirtschaftszweigen der WZ 2008) unter dem Wirtschaftszweig nachgewiesen, bei dem der Schwerpunkt der wirtschaftlichen Tätigkeit des Betriebes liegt.

Mit Berichtsmonat Januar 2009 wurde die Berechnung des Auftragseingangsindex sowie des Produktionsindex auf das Basisjahr 2005 umgestellt. Für Vergleichszwecke wurden frühere Ergebnisse sowohl auf die neue Basis als auch auf die neue WZ 2008 umgerechnet.

Definitionen

Betrieb

Ein Betrieb ist ein an einem Standort gelegenes Unternehmen oder ein Teil eines Unternehmens (z. B. Werk, Fabrikationsstätte), wenn an diesem Ort oder von diesem Ort aus Wirtschaftstätigkeiten ausgeübt werden, für die i. d. R. eine oder mehrere Personen im Auftrag desselben Unternehmens arbeiten.

Ein Unternehmen ist die kleinste rechtlich selbstständige Einheit, die aus handels- oder steuerrechtlichen Gründen Bücher führt.

Beschäftigte

Alle Personen, die am Ende des Monats in einem arbeitsrechtlichen Verhältnis zum Betrieb stehen (einschl. Heim-, Saison- und Aushilfsarbeiter/-innen sowie Teilzeitbeschäftigte unabhängig von der Anzahl der im Berichtsmonat geleisteten Stunden), tätige (Mit)inhaberinnen und -inhaber sowie unbezahlt mithelfende Familienangehörige, soweit sie mindestens ein Drittel der üblichen Arbeitszeit im Betrieb tätig sind.

Aufgrund der Organisationsreform in der gesetzlichen Rentenversicherung ist ab dem Jahr 2005 die Unterscheidung zwischen Arbeitern und Angestellten aufgehoben. Aus diesem Grunde werden ab Januar 2006 die Angaben zu Arbeitern und Löhnen nicht mehr separat erhoben. In den Ergebnissen dargestellt werden nur noch die Beschäftigten insgesamt sowie die Entgelte (früher: Bruttolohn- und -gehaltsumme).

Geleistete Arbeitsstunden

Alle tatsächlich geleisteten (nicht die bezahlten) Stunden aller tätigen Personen.

Entgelte

Summe der Bruttobezüge ohne Arbeitgeberanteile zur Sozialversicherung, jedoch einschließlich Lohn- und Gehaltzuschlägen (auch Gratifikationen, Erfindergelder sowie Provisionen, Tantiemen usw.). Vergütungen für gewerblich und kaufmännisch Auszubildende sind enthalten. Nicht erfasst werden allgemeine soziale Aufwendungen sowie Vergütungen, die als Spesensersatz anzusehen sind.

Gesamtumsatz

Umsatz aus Eigenerzeugung, baugewerblicher Umsatz sowie Umsatz aus Handelsware und sonstigen nicht industriellen Tätigkeiten (wie Erlöse aus Vermietung und Verpachtung, Provisionseinnahmen, Erlöse aus Transportleistungen für Dritte und aus dem Verkauf von eigenen landwirtschaftlichen Erzeugnissen). Als Umsatz gilt die Summe der Rechnungsendbeträge (ohne Umsatzsteuer) einschließlich etwa darin enthaltener Verbrauchsteuern sowie der Kosten für Fracht, Transportversicherung, Porto, Verpackung und Spesen,

auch wenn diese gesondert in Rechnung gestellt werden. Bei der Darstellung nach fachlichen Betriebsteilen handelt es sich ausschließlich um den Umsatz aus Eigenherzeugung.

Auslandsumsatz

Direkte Lieferungen und Leistungen an Empfänger, die im Ausland ansässig sind, sowie Lieferungen an Exporteure, die die bestellten Waren ohne Be- und Verarbeitung in das Ausland ausführen. Zusätzlich zum „Auslandsumsatz insgesamt“ wird der „Auslandsumsatz mit den Ländern der Eurozone“ veröffentlicht. Das sind die Länder der Europäischen Union, die den EURO als gemeinsame Währung eingeführt haben. Im Einzelnen sind das ab Januar 2009 die Umsätze mit Belgien, Finnland, Frankreich, Griechenland, Irland, Italien, Luxemburg, Malta, den Niederlanden, Österreich, Portugal, Slowakei, Slowenien, Spanien und Zypern.

Auftragseingangsindex

Der Nachweis der Auftragseingangsindizes erfolgt für ausgewählte Wirtschaftszweige des Verarbeitenden Gewerbes nach der Klassifikation der Wirtschaftszweige, Ausgabe 2008 (WZ 2008) und vier Hauptgruppen. Die Ergebnisse werden sowohl in nominalen (Wert-) als auch realen (Volumen-)Indizes dargestellt. Zur Berechnung des realen Auftragseingangsindex werden Preisindizes für gewerbliche Produkte (Inlands-Auftragseingänge) sowie Preisindizes für die Ausfuhr (Auslands-Auftragseingänge) verwendet. Die Berechnung der Auftragseingangsindizes basiert auf den Ergebnissen des Monatsberichts für Betriebe des Verarbeitenden Gewerbes sowie des Bergbaus und der Gewinnung von Steinen und Erden. Es handelt sich bei den Auftragseingängen um den Wert (ohne Umsatzsteuer, aber ggf. einschl. Verbrauchsteuern) aller im Berichtsmonat eingegangenen und vom Betrieb fest akzeptierten Aufträge auf Lieferung selbst hergestellter (bzw. im Lohnauftrag gefertigter) Produkte.

Produktionsindex

Der Produktionsindex zeigt – unbeeinflusst von Preisveränderungen und Kalenderunregelmäßigkeiten – kurzfristig die Entwicklung der Produktionsleistung der einzelnen Wirtschaftszweige und des gesamten Produzierenden Gewerbes auf. Der Nachweis des Produktionsindex erfolgt nach der Klassifikation der Wirtschaftszweige, Ausgabe 2008 (WZ 2008) und Hauptgruppen. Die Berechnung des Produktionsindex basiert im Wesentlichen auf den Ergebnissen der monatlichen Produktionserhebung bei Betrieben mit mindestens 50 Beschäftigten. Nach dem gleichen Konzept wird zusätzlich ein vierteljährlicher Produktionsindex durch Aggregation der drei Monatsmeldungen der Betriebe des Verarbeitenden Gewerbes mit 50 und mehr Beschäftigten und der Produktionsdaten der übrigen vierteljährlich meldepflichtigen Betriebe von Unternehmen mit in der Regel 20 und mehr Beschäftigten des Produzierenden Gewerbes berechnet. Zur Verbes-

serung der Qualität der monatlichen Produktionsindizes werden diese nachträglich für jeden Wirtschaftszweig an das Niveau des entsprechenden vierteljährlichen Produktionsindex angeglichen.

Systematiken

Die Darstellung aller Ergebnisse erfolgt in der Gliederung der Klassifikation der Wirtschaftszweige, Ausgabe 2008 (WZ 2008). Ausschließlich für die Darstellung der Indizes werden Hauptgruppen durch die direkte Zuordnung der Wirtschaftsgruppen (= Dreisteller der Systematik) der WZ 2008 zu den Bereichen

VO	= Vorleistungsgüterproduzenten
IG	= Investitionsgüterproduzenten
GG	= Gebrauchsgüterproduzenten
VG	= Verbrauchsgüterproduzenten
EN	= Energie

gebildet (siehe Klassifikation der Wirtschaftszweige Ausgabe 2008 (WZ 2008) S. 10 ff.).

Veröffentlichungen

Ergebnisse für das Bundesgebiet über den Bereich Verarbeitendes Gewerbe sowie Bergbau und Gewinnung von Steinen und Erden werden vom Statistischen Bundesamt (www.destatis.de) in der Fachserie 4, Reihe 4 veröffentlicht.

Aktuelle Ergebnisse – auch von anderen Bundesländern – werden im Internet unter www.statistikportal.de veröffentlicht. Dort kann über die GENESIS Datenbank auch auf ausgewählte Ergebnisse für alle Länder sowie alle Stadt- und Landkreise zugegriffen werden.

Jährliche Strukturergebnisse aller Betriebe von Unternehmen mit 20 und mehr tätigen Personen werden im Statistischen Bericht E123/E129 „Betriebsergebnisse; Beschäftigte, Entgelte und Umsätze nach Wirtschaftszweigen insgesamt und nach Regierungsbezirken sowie kreisfreien Städten und Kreisen (Bestellnummer: E123)“ veröffentlicht.

Zeichenerklärung

(nach DIN 55 301)

- 0 weniger als die Hälfte von 1 in der letzten besetzten Stelle, jedoch mehr als nichts
- nichts vorhanden (genau null)
- . Zahlenwert unbekannt oder geheim zu halten
- x Tabellenfach gesperrt, da Aussage nicht sinnvoll
- r berichtigte Zahl

Klassifikation der Wirtschaftszweige

**Wirtschaftszweige des Verarbeitenden Gewerbes sowie
des Bergbaus und der Gewinnung von Steinen und Erden**
aus: **Klassifikation der Wirtschaftszweige Ausgabe 2008 (WZ 2008)**

Abteilung Gruppe Klasse	Bezeichnung	Haupt- gruppe
Abschnitt B	Bergbau und Gewinnung von Steinen und Erden	
05	Kohlenbergbau	
05.1	Steinkohlenbergbau	EN
05.10	Steinkohlenbergbau	
05.2	Braunkohlenbergbau	EN
05.20	Braunkohlenbergbau	
06	Gewinnung von Erdöl und Erdgas	
06.1	Gewinnung von Erdöl	EN
06.10	Gewinnung von Erdöl	
06.2	Gewinnung von Erdgas	EN
06.20	Gewinnung von Erdgas	
07	Erzbergbau	
07.1	Eisenerzbergbau	VO
07.10	Eisenerzbergbau	
07.2	NE-Metallerzbergbau	VO
07.21	Bergbau auf Uran- und Thoriumerze	
07.29	Sonstiger NE-Metallerzbergbau	
08	Gewinnung von Steinen und Erden, sonstiger Bergbau	
08.1	Gewinnung von Natursteinen, Kies, Sand, Ton und Kaolin	VO
08.11	Gewinnung von Naturwerksteinen und Natursteinen, Kalk- und Gipsstein, Kreide und Schiefer	
08.12	Gewinnung von Kies, Sand, Ton und Kaolin	
08.9	Sonstiger Bergbau; Gewinnung von Steinen und Erden a. n. g.	VO
08.91	Bergbau auf chemische und Düngemittelminerale	
08.92	Torfgewinnung	
08.93	Gewinnung von Salz	
08.99	Gewinnung von Steinen und Erden a. n. g.	
09	Erbringung von Dienstleistungen für den Bergbau und für die Gewinnung von Steinen und Erden	
09.1	Erbringung von Dienstleistungen für die Gewinnung von Erdöl und Erdgas	VO
09.10	Erbringung von Dienstleistungen für die Gewinnung von Erdöl und Erdgas	
09.9	Erbringung von Dienstleistungen für den sonstigen Bergbau und die Gewinnung von Steinen und Erden	VO
09.90	Erbringung von Dienstleistungen für den sonstigen Bergbau und die Gewinnung von Steinen und Erden	
Abschnitt C	Verarbeitendes Gewerbe	
10	Herstellung von Nahrungs- und Futtermitteln	
10.1	Schlachten und Fleischverarbeitung	VG
10.11	Schlachten (ohne Schlachten von Geflügel)	
10.12	Schlachten von Geflügel	
10.13	Fleischverarbeitung	
10.2	Fischverarbeitung	VG
10.20	Fischverarbeitung	
10.3	Obst- und Gemüseverarbeitung	VG
10.31	Kartoffelverarbeitung	
10.32	Herstellung von Frucht- und Gemüsesäften	
10.39	Sonstige Verarbeitung von Obst und Gemüse	

**Noch: Wirtschaftszweige des Verarbeitenden Gewerbes sowie
des Bergbaus und der Gewinnung von Steinen und Erden
aus: Klassifikation der Wirtschaftszweige Ausgabe 2008 (WZ 2008)**

Abteilung Gruppe Klasse	Bezeichnung	Haupt- gruppe
noch: Abschnitt C		
Verarbeitendes Gewerbe		
10.4	Herstellung von pflanzlichen und tierischen Ölen und Fetten	VG
10.41	Herstellung von Ölen und Fetten (ohne Margarine u. ä. Nahrungsfette)	
10.42	Herstellung von Margarine u. ä. Nahrungsfetten	
10.5	Milchverarbeitung	VG
10.51	Milchverarbeitung (ohne Herstellung von Speiseeis)	
10.52	Herstellung von Speiseeis	
10.6	Mahl- und Schälmaschinen, Herstellung von Stärke und Stärkeerzeugnissen	VO
10.61	Mahl- und Schälmaschinen	
10.62	Herstellung von Stärke und Stärkeerzeugnissen	
10.7	Herstellung von Back- und Teigwaren	VG
10.71	Herstellung von Backwaren (ohne Dauerbackwaren)	
10.72	Herstellung von Dauerbackwaren	
10.73	Herstellung von Teigwaren	
10.8	Herstellung von sonstigen Nahrungsmitteln	VG
10.81	Herstellung von Zucker	
10.82	Herstellung von Süßwaren (ohne Dauerbackwaren)	
10.83	Verarbeitung von Kaffee und Tee, Herstellung von Kaffee-Ersatz	
10.84	Herstellung von Würzmitteln und Soßen	
10.85	Herstellung von Fertiggerichten	
10.86	Herstellung von homogenisierten und diätetischen Nahrungsmitteln	
10.89	Herstellung von sonstigen Nahrungsmitteln a. n. g.	
10.9	Herstellung von Futtermitteln	VO
10.91	Herstellung von Futtermitteln für Nutztiere	
10.92	Herstellung von Futtermitteln für sonstige Tiere	
11	Getränkeherstellung	
11.0	Getränkeherstellung	VG
11.01	Herstellung von Spirituosen	
11.02	Herstellung von Traubenwein	
11.03	Herstellung von Apfelwein und anderen Fruchtweinen	
11.04	Herstellung von Wermutwein und sonstigen aromatisierten Weinen	
11.05	Herstellung von Bier	
11.06	Herstellung von Malz	
11.07	Herstellung von Erfrischungsgetränken; Gewinnung natürlicher Mineralwässer	
12	Tabakverarbeitung	
12.0	Tabakverarbeitung	VG
12.00	Tabakverarbeitung	
13	Herstellung von Textilien	
13.1	Spinnstoffaufbereitung und Spinnerei	VO
13.10	Spinnstoffaufbereitung und Spinnerei	
13.2	Weberei	VO
13.20	Weberei	
13.3	Veredlung von Textilien und Bekleidung	VO
13.30	Veredlung von Textilien und Bekleidung	
13.9	Herstellung von sonstigen Textilwaren	VG
13.91	Herstellung von gewirktem und gestricktem Stoff	
13.92	Herstellung von konfektionierten Textilwaren (ohne Bekleidung)	
13.93	Herstellung von Teppichen	
13.94	Herstellung von Seilerwaren	
13.95	Herstellung von Vliesstoff und Erzeugnissen daraus (ohne Bekleidung)	
13.96	Herstellung von technischen Textilien	
13.99	Herstellung von sonstigen Textilwaren a. n. g.	

**Noch: Wirtschaftszweige des Verarbeitenden Gewerbes sowie
des Bergbaus und der Gewinnung von Steinen und Erden
aus: Klassifikation der Wirtschaftszweige Ausgabe 2008 (WZ 2008)**

Abteilung Gruppe Klasse	Bezeichnung	Haupt- gruppe
noch: Abschnitt C	Verarbeitendes Gewerbe	
14	Herstellung von Bekleidung	
14.1	Herstellung von Bekleidung (ohne Pelzbekleidung)	VG
14.11	Herstellung von Lederbekleidung	
14.12	Herstellung von Arbeits- und Berufsbekleidung	
14.13	Herstellung von sonstiger Oberbekleidung	
14.14	Herstellung von Wäsche	
14.19	Herstellung von sonstiger Bekleidung und Bekleidungszubehör a. n. g.	
14.2	Herstellung von Pelzwaren	VG
14.20	Herstellung von Pelzwaren	
14.3	Herstellung von Bekleidung aus gewirktem und gestricktem Stoff	VG
14.31	Herstellung von Strumpfwaren	
14.39	Herstellung von sonstiger Bekleidung aus gewirktem und gestricktem Stoff	
15	Herstellung von Leder, Lederwaren und Schuhen	
15.1	Herstellung von Leder und Lederwaren (ohne Herstellung von Lederbekleidung)	VG
15.11	Herstellung von Leder und Lederfaserstoff; Zurichtung und Färben von Fellen	
15.12	Lederverarbeitung (ohne Herstellung von Lederbekleidung)	
15.2	Herstellung von Schuhen	VG
15.20	Herstellung von Schuhen	
16	Herstellung von Holz-, Flecht-, Korb- und Korkwaren (ohne Möbel)	
16.1	Säge-, Hobel- und Holzimprägnierwerke	VO
16.10	Säge-, Hobel- und Holzimprägnierwerke	
16.2	Herstellung von sonstigen Holz-, Kork-, Flecht- und Korbwaren (ohne Möbel)	VO
16.21	Herstellung von Furnier-, Sperrholz-, Holzfaser- und Holzspanplatten	
16.22	Herstellung von Parketttafeln	
16.23	Herstellung von sonstigen Konstruktionsteilen, Fertigbauteilen, Ausbauelementen und Fertigteilbauten aus Holz	
16.24	Herstellung von Verpackungsmitteln, Lagerbehältern und Ladungsträgern aus Holz	
16.29	Herstellung von Holzwaren a. n. g., Kork-, Flecht- und Korbwaren (ohne Möbel)	
17	Herstellung von Papier, Pappe und Waren daraus	
17.1	Herstellung von Holz- und Zellstoff, Papier, Karton und Pappe	VO
17.11	Herstellung von Holz- und Zellstoff	
17.12	Herstellung von Papier, Karton und Pappe	
17.2	Herstellung von Waren aus Papier, Karton und Pappe	VO
17.21	Herstellung von Wellpapier und -pappe sowie von Verpackungsmitteln aus Papier, Karton und Pappe	
17.22	Herstellung von Haushalts-, Hygiene- und Toilettenartikeln aus Zellstoff, Papier und Pappe	
17.23	Herstellung von Schreibwaren und Bürobedarf aus Papier, Karton und Pappe	
17.24	Herstellung von Tapeten	
17.29	Herstellung von sonstigen Waren aus Papier, Karton und Pappe	

Noch: **Wirtschaftszweige des Verarbeitenden Gewerbes sowie
des Bergbaus und der Gewinnung von Steinen und Erden**
aus: **Klassifikation der Wirtschaftszweige Ausgabe 2008 (WZ 2008)**

Abteilung Gruppe Klasse	Bezeichnung	Haupt- gruppe
noch: Abschnitt C	Verarbeitendes Gewerbe	
18	Herstellung von Druckerzeugnissen; Vervielfältigung von bespielten Ton-, Bild- und Datenträgern	
18.1	Herstellung von Druckerzeugnissen	VG
18.11	Drucken von Zeitungen	
18.12	Drucken a. n. g.	
18.13	Druck- und Medienvorstufe	
18.14	Binden von Druckerzeugnissen und damit verbundene Dienstleistungen	
18.2	Vervielfältigung von bespielten Ton-, Bild- und Datenträgern	VG
18.20	Vervielfältigung von bespielten Ton-, Bild- und Datenträgern	
19	Kokerei und Mineralölverarbeitung	
19.1	Kokerei	EN
19.10	Kokerei	
19.2	Mineralölverarbeitung	EN
19.20	Mineralölverarbeitung	
20	Herstellung von chemischen Erzeugnissen	
20.1	Herstellung von chemischen Grundstoffen, Düngemitteln und Stickstoffverbindungen, Kunststoffen in Primärformen und synthetischem Kautschuk in Primärformen	VO
20.11	Herstellung von Industriegasen	
20.12	Herstellung von Farbstoffen und Pigmenten	
20.13	Herstellung von sonstigen anorganischen Grundstoffen und Chemikalien	
20.14	Herstellung von sonstigen organischen Grundstoffen und Chemikalien	
20.15	Herstellung von Düngemitteln und Stickstoffverbindungen	
20.16	Herstellung von Kunststoffen in Primärformen	
20.17	Herstellung von synthetischem Kautschuk in Primärformen	
20.2	Herstellung von Schädlingsbekämpfungsmitteln, Pflanzenschutz- und Desinfektionsmitteln	VO
20.20	Herstellung von Schädlingsbekämpfungsmitteln, Pflanzenschutz- und Desinfektionsmitteln	
20.3	Herstellung von Anstrichmitteln, Druckfarben und Kitt	VO
20.30	Herstellung von Anstrichmitteln, Druckfarben und Kitt	
20.4	Herstellung von Seifen, Wasch-, Reinigungs- und Körperpflegemitteln sowie von Duftstoffen	VG
20.41	Herstellung von Seifen, Wasch-, Reinigungs- und Poliermitteln	
20.42	Herstellung von Körperpflegemitteln und Duftstoffen	
20.5	Herstellung von sonstigen chemischen Erzeugnissen	VO
20.51	Herstellung von pyrotechnischen Erzeugnissen	
20.52	Herstellung von Klebstoffen	
20.53	Herstellung von etherischen Ölen	
20.59	Herstellung von sonstigen chemischen Erzeugnissen a. n. g.	
20.6	Herstellung von Chemiefasern	VO
20.60	Herstellung von Chemiefasern	
21	Herstellung von pharmazeutischen Erzeugnissen	
21.1	Herstellung von pharmazeutischen Grundstoffen	VG
21.10	Herstellung von pharmazeutischen Grundstoffen	
21.2	Herstellung von pharmazeutischen Spezialitäten und sonstigen pharmazeutischen Erzeugnissen	VG
21.20	Herstellung von pharmazeutischen Spezialitäten und sonstigen pharmazeutischen Erzeugnissen	

**Noch: Wirtschaftszweige des Verarbeitenden Gewerbes sowie
des Bergbaus und der Gewinnung von Steinen und Erden
aus: Klassifikation der Wirtschaftszweige Ausgabe 2008 (WZ 2008)**

Abteilung Gruppe Klasse	Bezeichnung	Haupt- gruppe
noch: Abschnitt C	Verarbeitendes Gewerbe	
22	Herstellung von Gummi- und Kunststoffwaren	
22.1	Herstellung von Gummiwaren	VO
22.11	Herstellung und Runderneuerung von Bereifungen	
22.19	Herstellung von sonstigen Gummiwaren	
22.2	Herstellung von Kunststoffwaren	VO
22.21	Herstellung von Platten, Folien, Schläuchen und Profilen aus Kunststoffen	
22.22	Herstellung von Verpackungsmitteln aus Kunststoffen	
22.23	Herstellung von Baubedarfsartikeln aus Kunststoffen	
22.29	Herstellung von sonstigen Kunststoffwaren	
23	Herstellung von Glas und Glaswaren, Keramik, Verarbeitung von Steinen und Erden	
23.1	Herstellung von Glas und Glaswaren	VO
23.11	Herstellung von Flachglas	
23.12	Veredlung und Bearbeitung von Flachglas	
23.13	Herstellung von Hohlglas	
23.14	Herstellung von Glasfasern und Waren daraus	
23.19	Herstellung, Veredlung und Bearbeitung von sonstigem Glas einschließlich technischen Glaswaren	
23.2	Herstellung von feuerfesten keramischen Werkstoffen und Waren	VO
23.20	Herstellung von feuerfesten keramischen Werkstoffen und Waren	
23.3	Herstellung von keramischen Baumaterialien	VO
23.31	Herstellung von keramischen Wand- und Bodenfliesen und -platten	
23.32	Herstellung von Ziegeln und sonstiger Baukeramik	
23.4	Herstellung von sonstigen Porzellan- und keramischen Erzeugnissen	VO
23.41	Herstellung von keramischen Haushaltswaren und Ziergegenständen	
23.42	Herstellung von Sanitärkeramik	
23.43	Herstellung von Isolatoren und Isolierteilen aus Keramik	
23.44	Herstellung von keramischen Erzeugnissen für sonstige technische Zwecke	
23.49	Herstellung von sonstigen keramischen Erzeugnissen	
23.5	Herstellung von Zement, Kalk und gebranntem Gips	VO
23.51	Herstellung von Zement	
23.52	Herstellung von Kalk und gebranntem Gips	
23.6	Herstellung von Erzeugnissen aus Beton, Zement und Gips	VO
23.61	Herstellung von Erzeugnissen aus Beton, Zement und Kalksandstein für den Bau	
23.62	Herstellung von Gips erzeugnissen für den Bau	
23.63	Herstellung von Frischbeton (Transportbeton)	
23.64	Herstellung von Mörtel und anderem Beton (Trockenbeton)	
23.65	Herstellung von Faserzementwaren	
23.69	Herstellung von sonstigen Erzeugnissen aus Beton, Zement und Gips a. n. g.	
23.7	Be- und Verarbeitung von Naturwerksteinen und Natursteinen a. n. g.	VO
23.70	Be- und Verarbeitung von Naturwerksteinen und Natursteinen a. n. g.	
23.9	Herstellung von Schleifkörpern und Schleifmitteln auf Unterlage sowie sonstigen Erzeugnissen aus nichtmetallischen Mineralien a. n. g.	VO
23.91	Herstellung von Schleifkörpern und Schleifmitteln auf Unterlage	
23.99	Herstellung von sonstigen Erzeugnissen aus nichtmetallischen Mineralien a. n. g.	

**Noch: Wirtschaftszweige des Verarbeitenden Gewerbes sowie
des Bergbaus und der Gewinnung von Steinen und Erden
aus: Klassifikation der Wirtschaftszweige Ausgabe 2008 (WZ 2008)**

Abteilung Gruppe Klasse	Bezeichnung	Haupt- gruppe
noch: Abschnitt C	Verarbeitendes Gewerbe	
24	Metallerzeugung und -bearbeitung	
24.1	Erzeugung von Roheisen, Stahl und Ferrolegierungen	VO
24.10	Erzeugung von Roheisen, Stahl und Ferrolegierungen	
24.2	Herstellung von Stahlrohren, Rohrform-, Rohrverschluss- und Rohrverbindungsstücken aus Stahl	VO
24.20	Herstellung von Stahlrohren, Rohrform-, Rohrverschluss- und Rohrverbindungsstücken aus Stahl	
24.3	Sonstige erste Bearbeitung von Eisen und Stahl	VO
24.31	Herstellung von Blankstahl	
24.32	Herstellung von Kaltband mit einer Breite von weniger als 600 mm	
24.33	Herstellung von Kaltprofilen	
24.34	Herstellung von kaltgezogenem Draht	
24.4	Erzeugung und erste Bearbeitung von NE-Metallen	VO
24.41	Erzeugung und erste Bearbeitung von Edelmetallen	
24.42	Erzeugung und erste Bearbeitung von Aluminium	
24.43	Erzeugung und erste Bearbeitung von Blei, Zink und Zinn	
24.44	Erzeugung und erste Bearbeitung von Kupfer	
24.45	Erzeugung und erste Bearbeitung von sonstigen NE-Metallen	
24.46	Aufbereitung von Kernbrennstoffen	
24.5	Gießereien	VO
24.51	Eisengießereien	
24.52	Stahlgießereien	
24.53	Leichtmetallgießereien	
24.54	Buntmetallgießereien	
25	Herstellung von Metallerzeugnissen	
25.1	Stahl- und Leichtmetallbau	IG
25.11	Herstellung von Metallkonstruktionen	
25.12	Herstellung von Ausbauelementen aus Metall	
25.2	Herstellung von Metalltanks und -behältern; Herstellung von Heizkörpern und -kesseln für Zentralheizungen	IG
25.21	Herstellung von Heizkörpern und -kesseln für Zentralheizungen	
25.29	Herstellung von Sammelbehältern, Tanks u. ä. Behältern aus Metall	
25.3	Herstellung von Dampfkesseln (ohne Zentralheizungskessel)	IG
25.30	Herstellung von Dampfkesseln (ohne Zentralheizungskessel)	
25.4	Herstellung von Waffen und Munition	IG
25.40	Herstellung von Waffen und Munition	
25.5	Herstellung von Schmiede-, Press-, Zieh- und Stanzteilen, gewalzten Ringen und pulvermetallurgischen Erzeugnissen	VO
25.50	Herstellung von Schmiede-, Press-, Zieh- und Stanzteilen, gewalzten Ringen und pulvermetallurgischen Erzeugnissen	
25.6	Oberflächenveredlung und Wärmebehandlung; Mechanik a. n. g.	VO
25.61	Oberflächenveredlung und Wärmebehandlung	
25.62	Mechanik a. n. g.	
25.7	Herstellung von Schneidwaren, Werkzeugen, Schlössern und Beschlägen aus unedlen Metallen	VO
25.71	Herstellung von Schneidwaren und Bestecken aus unedlen Metallen	
25.72	Herstellung von Schlössern und Beschlägen aus unedlen Metallen	
25.73	Herstellung von Werkzeugen	
25.9	Herstellung von sonstigen Metallwaren	VO
25.91	Herstellung von Fässern, Trommeln, Dosen, Eimern u. ä. Behältern aus Metall	
25.92	Herstellung von Verpackungen und Verschlüssen aus Eisen, Stahl und NE-Metall	
25.93	Herstellung von Drahtwaren, Ketten und Federn	
25.94	Herstellung von Schrauben und Nieten	
25.99	Herstellung von sonstigen Metallwaren a. n. g.	

**Noch: Wirtschaftszweige des Verarbeitenden Gewerbes sowie
des Bergbaus und der Gewinnung von Steinen und Erden
aus: Klassifikation der Wirtschaftszweige Ausgabe 2008 (WZ 2008)**

Abteilung Gruppe Klasse	Bezeichnung	Haupt- gruppe
noch: Abschnitt C	Verarbeitendes Gewerbe	
26	Herstellung von Datenverarbeitungsgeräten, elektronischen und optischen Erzeugnissen	
26.1	Herstellung von elektronischen Bauelementen und Leiterplatten	VO
26.11	Herstellung von elektronischen Bauelementen	
26.12	Herstellung von bestückten Leiterplatten	
26.2	Herstellung von Datenverarbeitungsgeräten und peripheren Geräten	IG
26.20	Herstellung von Datenverarbeitungsgeräten und peripheren Geräten	
26.3	Herstellung von Geräten und Einrichtungen der Telekommunikationstechnik	IG
26.30	Herstellung von Geräten und Einrichtungen der Telekommunikationstechnik	
26.4	Herstellung von Geräten der Unterhaltungselektronik	GG
26.40	Herstellung von Geräten der Unterhaltungselektronik	
26.5	Herstellung von Mess-, Kontroll-, Navigations- u. ä. Instrumenten und Vorrichtungen; Herstellung von Uhren	IG
26.51	Herstellung von Mess-, Kontroll-, Navigations- u. ä. Instrumenten und Vorrichtungen	
26.52	Herstellung von Uhren	
26.6	Herstellung von Bestrahlungs- und Elektrotherapiegeräten und elektromedizinischen Geräten	IG
26.60	Herstellung von Bestrahlungs- und Elektrotherapiegeräten und elektromedizinischen Geräten	
26.7	Herstellung von optischen und fotografischen Instrumenten und Geräten	GG
26.70	Herstellung von optischen und fotografischen Instrumenten und Geräten	
26.8	Herstellung von magnetischen und optischen Datenträgern	VO
26.80	Herstellung von magnetischen und optischen Datenträgern	
27	Herstellung von elektrischen Ausrüstungen	
27.1	Herstellung von Elektromotoren, Generatoren, Transformatoren, Elektrizitätsverteilungs- und -schalteinrichtungen	VO
27.11	Herstellung von Elektromotoren, Generatoren und Transformatoren	
27.12	Herstellung von Elektrizitätsverteilungs- und -schalteinrichtungen	
27.2	Herstellung von Batterien und Akkumulatoren	VO
27.20	Herstellung von Batterien und Akkumulatoren	
27.3	Herstellung von Kabeln und elektrischem Installationsmaterial	VO
27.31	Herstellung von Glasfaserkabeln	
27.32	Herstellung von sonstigen elektronischen und elektrischen Drähten und Kabeln	
27.33	Herstellung von elektrischem Installationsmaterial	
27.4	Herstellung von elektrischen Lampen und Leuchten	VO
27.40	Herstellung von elektrischen Lampen und Leuchten	
27.5	Herstellung von Haushaltsgeräten	GG
27.51	Herstellung von elektrischen Haushaltsgeräten	
27.52	Herstellung von nicht elektrischen Haushaltsgeräten	
27.9	Herstellung von sonstigen elektrischen Ausrüstungen und Geräten a. n. g.	VO
27.90	Herstellung von sonstigen elektrischen Ausrüstungen und Geräten a. n. g.	

**Noch: Wirtschaftszweige des Verarbeitenden Gewerbes sowie
des Bergbaus und der Gewinnung von Steinen und Erden
aus: Klassifikation der Wirtschaftszweige Ausgabe 2008 (WZ 2008)**

Abteilung Gruppe Klasse	Bezeichnung	Haupt- gruppe
noch: Abschnitt C	Verarbeitendes Gewerbe	
28	Maschinenbau	
28.1	Herstellung von nicht wirtschaftszweigspezifischen Maschinen	IG
28.11	Herstellung von Verbrennungsmotoren und Turbinen (ohne Motoren für Luft- und Straßenfahrzeuge)	
28.12	Herstellung von hydraulischen und pneumatischen Komponenten und Systemen	
28.13	Herstellung von Pumpen und Kompressoren a. n. g.	
28.14	Herstellung von Armaturen a. n. g.	
28.15	Herstellung von Lagern, Getrieben, Zahnrädern und Antriebs-elementen	
28.2	Herstellung von sonstigen nicht wirtschaftszweigspezifischen Maschinen	IG
28.21	Herstellung von Öfen und Brennern	
28.22	Herstellung von Hebezeugen und Fördermitteln	
28.23	Herstellung von Büromaschinen (ohne Datenverarbeitungsgeräte und periphere Geräte)	
28.24	Herstellung von handgeführten Werkzeugen mit Motorantrieb	
28.25	Herstellung von kälte- und lufttechnischen Erzeugnissen, nicht für den Haushalt	
28.29	Herstellung von sonstigen nicht wirtschaftszweigspezifischen Maschinen a. n. g.	
28.3	Herstellung von land- und forstwirtschaftlichen Maschinen	IG
28.30	Herstellung von land- und forstwirtschaftlichen Maschinen	
28.4	Herstellung von Werkzeugmaschinen	IG
28.41	Herstellung von Werkzeugmaschinen für die Metallbearbeitung	
28.49	Herstellung von sonstigen Werkzeugmaschinen	
28.9	Herstellung von Maschinen für sonstige bestimmte Wirtschaftszweige	IG
28.91	Herstellung von Maschinen für die Metallerzeugung, von Walzwerkseinrichtungen und Gießmaschinen	
28.92	Herstellung von Bergwerks-, Bau- und Baustoffmaschinen	
28.93	Herstellung von Maschinen für die Nahrungs- und Genussmittelerzeugung und die Tabakverarbeitung	
28.94	Herstellung von Maschinen für die Textil- und Bekleidungsherstellung und die Lederverarbeitung	
28.95	Herstellung von Maschinen für die Papiererzeugung und -verarbeitung	
28.96	Herstellung von Maschinen für die Verarbeitung von Kunststoffen und Kautschuk	
28.99	Herstellung von Maschinen für sonstige bestimmte Wirtschaftszweige a. n. g.	
29	Herstellung von Kraftwagen und Kraftwagenteilen	
29.1	Herstellung von Kraftwagen und Kraftwagenmotoren	IG
29.10	Herstellung von Kraftwagen und Kraftwagenmotoren	
29.2	Herstellung von Karosserien, Aufbauten und Anhängern	IG
29.20	Herstellung von Karosserien, Aufbauten und Anhängern	
29.3	Herstellung von Teilen und Zubehör für Kraftwagen	IG
29.31	Herstellung elektrischer und elektronischer Ausrüstungsgegenstände für Kraftwagen	
29.32	Herstellung von sonstigen Teilen und sonstigem Zubehör für Kraftwagen	

**Noch: Wirtschaftszweige des Verarbeitenden Gewerbes sowie
des Bergbaus und der Gewinnung von Steinen und Erden
aus: Klassifikation der Wirtschaftszweige Ausgabe 2008 (WZ 2008)**

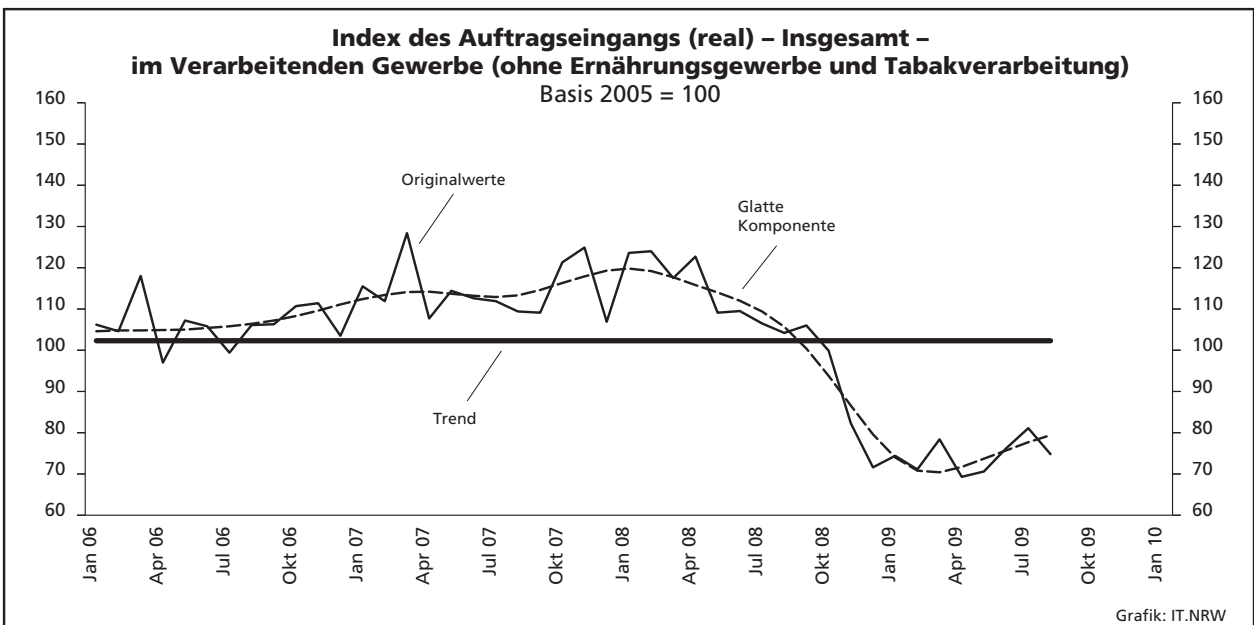
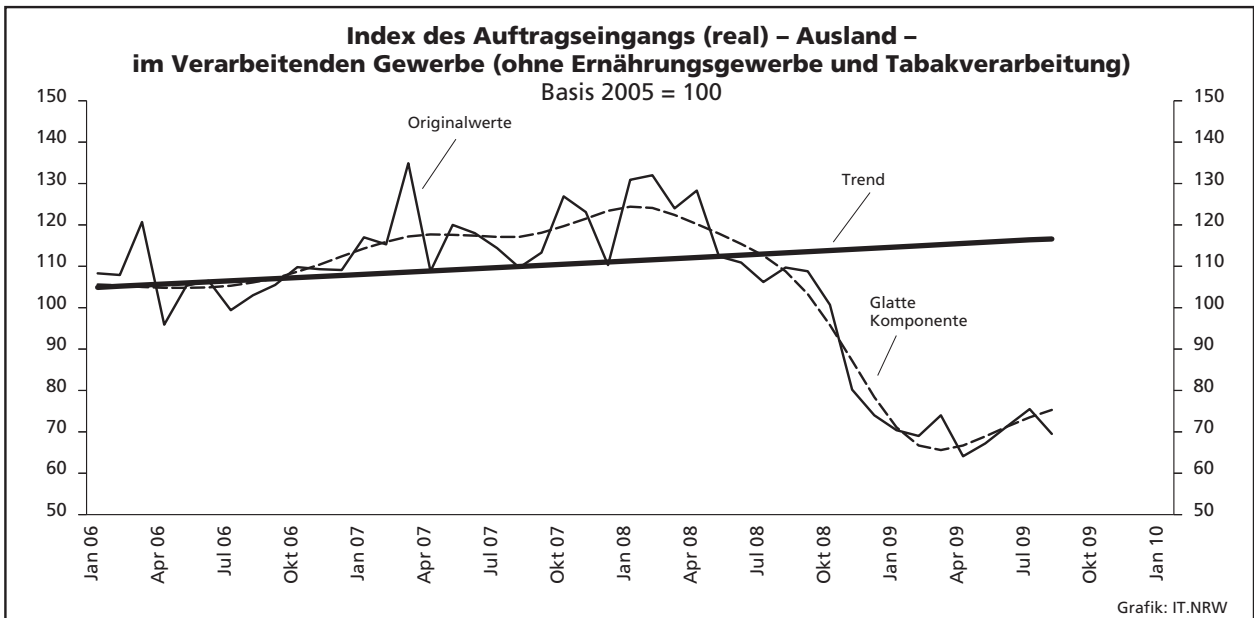
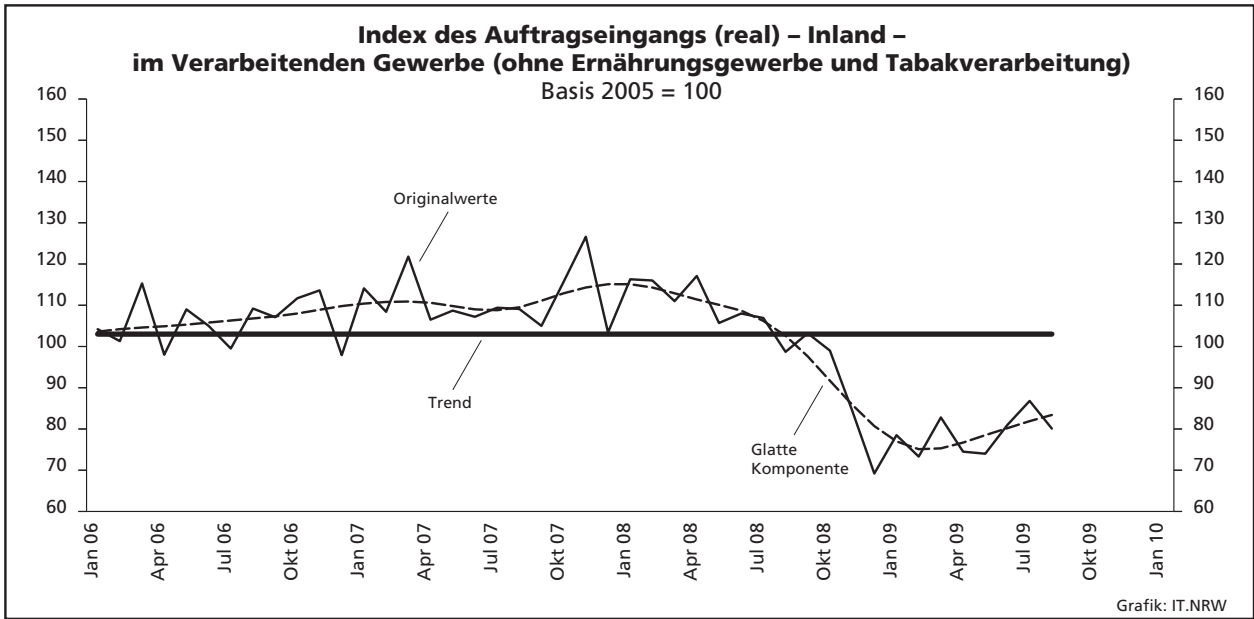
Abteilung Gruppe Klasse	Bezeichnung	Haupt- gruppe
noch: Abschnitt C	Verarbeitendes Gewerbe	
30	Sonstiger Fahrzeugbau	
30.1	Schiff- und Bootsbau	IG
30.11	Schiffbau (ohne Boots- und Yachtbau)	
30.12	Boots- und Yachtbau	
30.2	Schienefahrzeugbau	IG
30.20	Schienefahrzeugbau	
30.3	Luft- und Raumfahrzeugbau	IG
30.30	Luft- und Raumfahrzeugbau	
30.4	Herstellung von militärischen Kampffahrzeugen	IG
30.40	Herstellung von militärischen Kampffahrzeugen	
30.9	Herstellung von Fahrzeugen a. n. g.	GG
30.91	Herstellung von Krafträdern	
30.92	Herstellung von Fahrrädern sowie von Behindertenfahrzeugen	
30.99	Herstellung von sonstigen Fahrzeugen a. n. g.	
31	Herstellung von Möbeln	
31.0	Herstellung von Möbeln	GG
31.01	Herstellung von Büro- und Ladenmöbeln	
31.02	Herstellung von Küchenmöbeln	
31.03	Herstellung von Matratzen	
31.09	Herstellung von sonstigen Möbeln	
32	Herstellung von sonstigen Waren	
32.1	Herstellung von Münzen, Schmuck und ähnlichen Erzeugnissen	GG
32.11	Herstellung von Münzen	
32.12	Herstellung von Schmuck, Gold- und Silberschmiedewaren (ohne Fantasieschmuck)	
32.13	Herstellung von Fantasieschmuck	
32.2	Herstellung von Musikinstrumenten	GG
32.20	Herstellung von Musikinstrumenten	
32.3	Herstellung von Sportgeräten	VG
32.30	Herstellung von Sportgeräten	
32.4	Herstellung von Spielwaren	VG
32.40	Herstellung von Spielwaren	
32.5	Herstellung von medizinischen und zahnmedizinischen Apparaten und Materialien	IG
32.50	Herstellung von medizinischen und zahnmedizinischen Apparaten und Materialien	
32.9	Herstellung von Erzeugnissen a. n. g.	VG
32.91	Herstellung von Besen und Bürsten	
32.99	Herstellung von sonstigen Erzeugnissen a. n. g.	
33	Reparatur und Installation von Maschinen und Ausrüstungen	
33.1	Reparatur von Metallerzeugnissen, Maschinen und Ausrüstungen	IG
33.11	Reparatur von Metallerzeugnissen	
33.12	Reparatur von Maschinen	
33.13	Reparatur von elektronischen und optischen Geräten	
33.14	Reparatur von elektrischen Ausrüstungen	
33.15	Reparatur und Instandhaltung von Schiffen, Booten und Yachten	
33.16	Reparatur und Instandhaltung von Luft- und Raumfahrzeugen	
33.17	Reparatur und Instandhaltung von Fahrzeugen a. n. g.	
33.19	Reparatur von sonstigen Ausrüstungen	
33.2	Installation von Maschinen und Ausrüstungen a. n. g.	IG
33.20	Installation von Maschinen und Ausrüstungen a. n. g.	

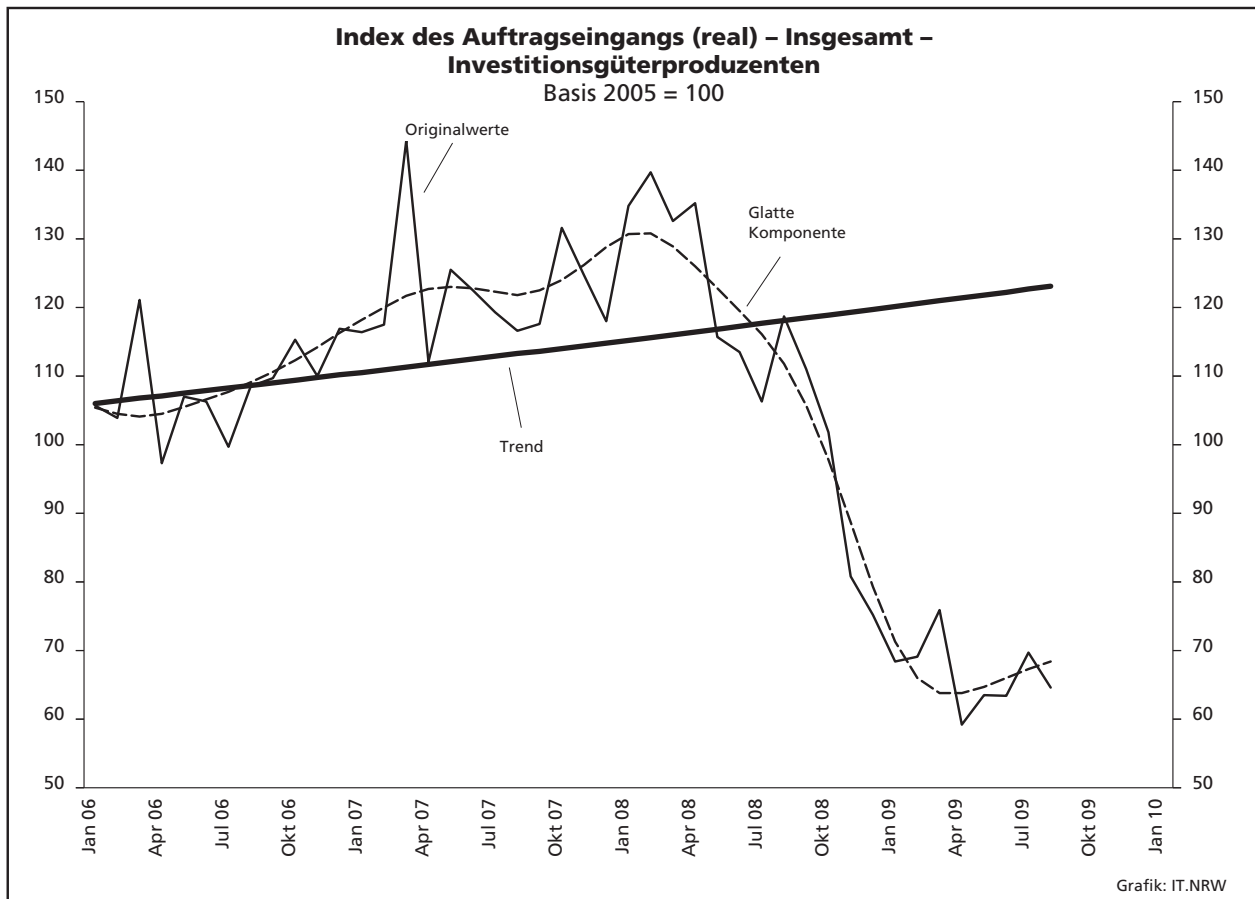
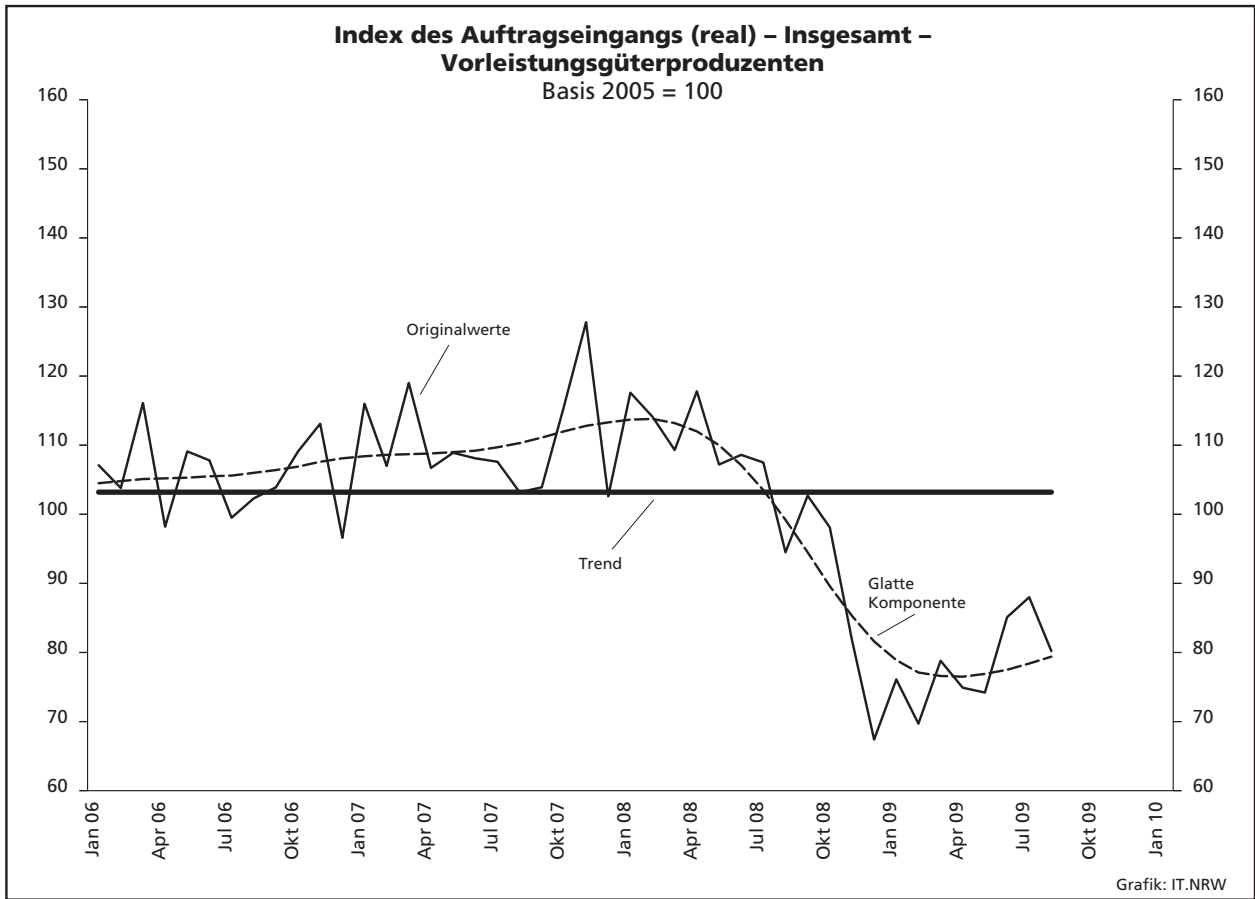
Tabellenteil

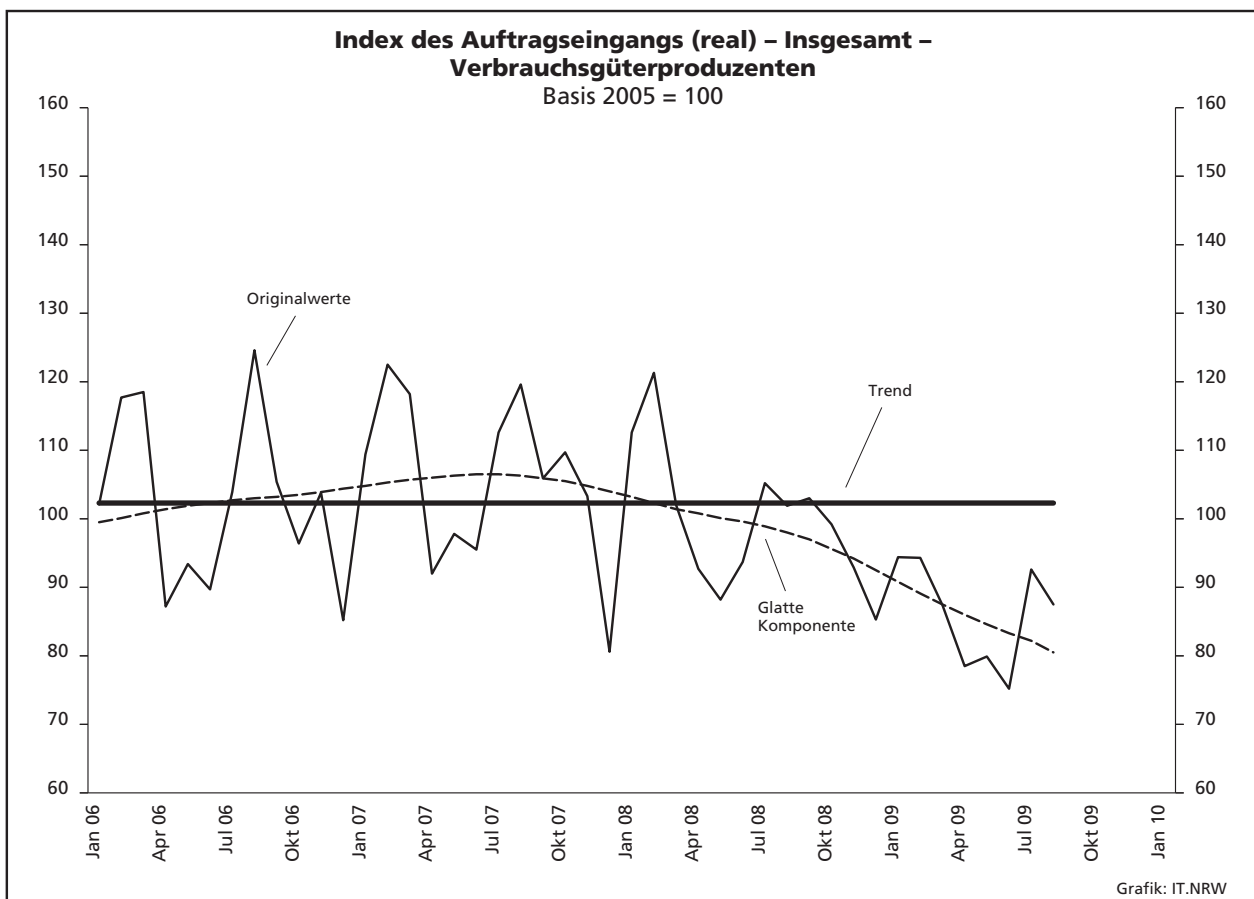
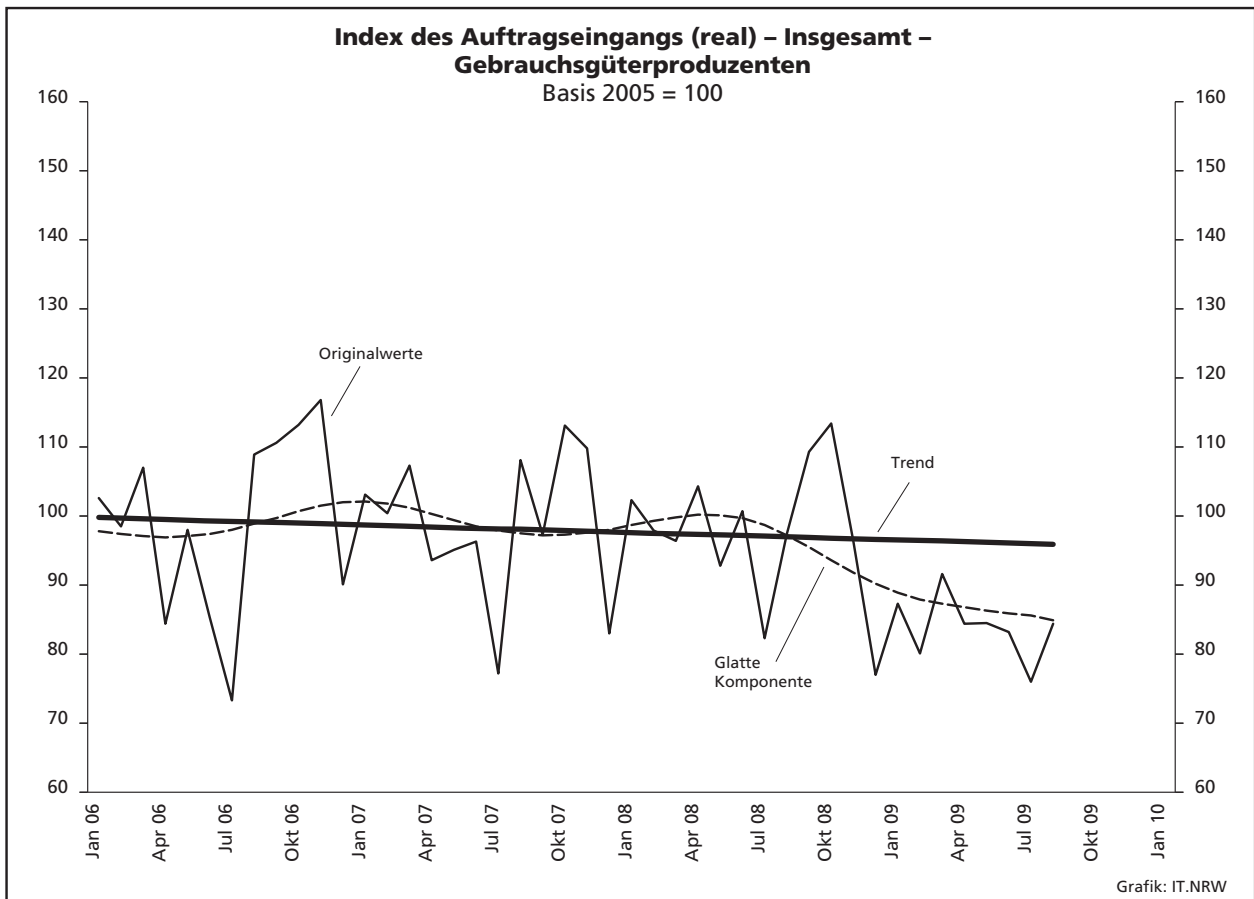
1. Übersicht über die wirtschaftliche Entwicklung in Nordrhein-Westfalen 2000 – 2009¹⁾

Jahr Monat	Auftrags- eingangs- index – real –	Produktions- index im Verarbeitenden Gewerbe	Betriebe	Beschäftigte	Gesamtumsatz	
					insgesamt	darunter Auslandsumsatz
					1 000 EUR	
	Basis 2005 = 100	Basis 2005 = 100	Anzahl			
2000	.	.	10 689	1 472 072	299 285 123	103 842 574
2001	.	.	10 935	1 453 055	297 323 703	105 122 113
2002	.	.	10 504	1 381 853	287 287 443	102 478 933
2003	.	.	10 596	1 345 222	286 904 340	103 325 915
2004	.	.	10 577	1 298 344	308 303 242	116 095 563
2005	100,0	100,0	10 458	1 273 358	322 628 429	124 898 819
2006	106,4	104,5	10 210	1 253 547	329 702 829	134 101 177
2007	114,5	109,3	10 249	1 283 262	354 367 421	148 419 493
2008	106,4	108,6	10 322	1 297 140	366 322 045	152 090 206
2008²⁾						
Januar	123,6	104,5	5 383	1 130 060	27 706 955	11 985 572
Februar	124,0	110,2	5 452	1 135 715	28 307 169	12 521 383
März	117,5	117,2	5 468	1 138 482	28 387 745	12 570 727
April	122,7	115,0	5 470	1 137 235	30 556 698	13 411 994
Mai	109,1	116,7	5 469	1 137 401	27 968 787	12 112 677
Juni	109,5	115,2	5 468	1 139 897	30 341 041	13 354 091
Juli	106,5	101,5	5 471	1 144 827	28 377 494	12 179 865
August	104,2	103,4	5 469	1 150 159	26 484 216	11 087 926
September	106,0	111,9	5 464	1 149 655	31 325 769	13 971 324
Oktober	99,9	107,1	5 456	1 145 887	29 492 082	12 454 599
November	82,3	108,7	5 451	1 142 236	26 484 534	11 121 662
Dezember	71,6	91,9	5 443	1 135 287	23 760 408	10 145 309
2008³⁾						
Januar	123,6	104,5	5 204	1 100 793	27 354 822	12 136 209
Februar	124,0	110,2	5 271	1 104 836	27 688 612	12 311 634
März	117,5	117,2	5 285	1 106 685	27 704 327	12 372 656
April	122,7	115,0	5 287	1 105 464	29 878 791	13 188 999
Mai	109,1	116,7	5 286	1 105 565	27 278 090	11 893 134
Juni	109,5	115,2	5 284	1 107 306	29 435 318	12 909 662
Juli	106,5	101,5	5 287	1 112 619	27 445 343	11 728 529
August	104,2	103,4	5 285	1 118 298	25 622 984	10 651 036
September	106,0	111,9	5 280	1 117 983	30 380 237	13 450 995
Oktober	99,9	107,1	5 272	1 114 787	28 628 819	12 110 734
November	82,3	108,7	5 267	1 110 851	25 394 625	10 600 108
Dezember	71,6	91,9	5 259	1 104 190	22 975 893	9 785 351
2009						
Januar	74,4	82,2	5 258	1 098 791	21 037 313	8 438 572
Februar	71,1	85,4	5 254	1 056 536	23 558 213	9 843 288
März	78,4	86,9	5 322	1 088 028	22 584 248	9 479 814
April	69,3	88,5	5 316	1 080 380	20 752 474	8 501 171
Mai	70,6	92,1	5 303	1 072 914	20 254 532	8 436 689
Juni	76,2	92,6	5 296	1 068 269	21 510 708	9 086 026
Juli	81,1	82,0	5 286	1 065 359	21 444 706	8 816 283
August	74,8	84,0	5 276	1 065 562	19 926 696	7 912 104
September
Oktober
November
Dezember

1) Bei den Jahreswerten beziehen sich alle Angaben auf Betriebe von Unternehmen mit im Allgemeinen 20 und mehr Beschäftigten. – 2) Betriebe mit 50 und mehr tätigen Personen nach WZ 2003 – 3) Betriebe mit 50 und mehr tätigen Personen nach WZ 2008







2. Auftragseingangsindex im Verarbeitenden Gewerbe Nordrhein-Westfalens

Nominalindex Inland

Systematik-Nr.	Wirtschaftszweig Hauptgruppe	Jahr 2008	August 2008	Juli 2009	August 2009	Veränderung gegenüber Vorjahres- monat in %
Basis 2005 = 100						
13	Herstellung von Textilien	89,1	85,3	78,7	67,8	-20,5
14	Herstellung von Bekleidung	82,1	126,3	69,0	91,4	-27,6
17	Herstellung von Papier, Pappe und Waren daraus	109,7	106,8	100,0	90,8	-15,0
20	Herstellung von chemischen Erzeugnissen	104,5	105,1	95,3	88,0	-16,3
20.1	Herstellung von chemischen Grundstoffen, Düngemitteln und Stickstoffverbindungen, Kunststoffen in Primärformen und synthetischem Kautschuk in Primärformen	106,2	108,4	95,6	86,7	-20,0
21	Herstellung von pharmazeutischen Erzeugnissen	95,5	92,3	97,2	85,1	-7,8
24	Metallerzeugung und -bearbeitung	131,5	127,2	91,9	84,1	-33,9
24.1	Erzeugung von Roheisen, Stahl und Ferrolegierungen	134,2	134,6	97,4	87,8	-34,8
24.4	Erzeugung und erste Bearbeitung von NE-Metallen	130,6	123,3	96,9	90,7	-26,4
24.5	Gießereien	114,7	107,4	62,5	64,6	-39,9
25	Herstellung von Metallerzeugnissen	118,0	119,9	89,7	84,8	-29,3
25.5	Herstellung von Schmiede-, Press-, Zieh- und Stanzteilen, gewalzten Ringen und pulvermetallurgischen Erzeugnissen	110,2	108,6	67,3	71,3	-34,3
25.7	Herstellung von Schneidwaren, Werkzeugen, Schlössern und Beschlägen aus unedlen Metallen	104,1	98,2	95,0	80,8	-17,7
26	Herstellung von Datenverarbeitungsgeräten, elektronischen und optischen Erzeugnissen	89,5	84,7	69,1	54,0	-36,2
27	Herstellung von elektrischen Ausrüstungen	115,6	107,5	91,1	83,0	-22,8
27.1	Herstellung von Elektromotoren, Generatoren, Transformatoren, Elektrizitätsverteilungs- und -schalteinrichtungen	129,4	122,1	97,7	89,0	-27,1
28	Maschinenbau	134,5	130,9	88,1	78,5	-40,0
28.1	Herstellung von nicht wirtschaftszweigspezifischen Maschinen	139,6	149,0	94,0	77,5	-48,0
29	Herstellung von Kraftwagen und Kraftwagenteilen	85,7	78,4	79,1	79,1	+0,9
30	Sonstiger Fahrzeugbau	78,6	54,1	47,9	76,7	+41,8
C	Verarbeitendes Gewerbe	112,9	110,6	88,7	82,4	-25,5
	Vorleistungsgüterproduzenten	117,4	114,6	92,7	84,7	-26,1
	Investitionsgüterproduzenten	109,1	105,4	81,2	76,5	-27,4
	Gebrauchsgüterproduzenten	96,0	88,0	82,7	88,4	+0,5
	Verbrauchsgüterproduzenten	95,8	103,9	88,6	86,9	-16,4

Noch: 2. Auftragseingangsindex im Verarbeitenden Gewerbe Nordrhein-Westfalens

Nominalindex Ausland

Systematik-Nr.	Wirtschaftszweig Hauptgruppe	Jahr 2008	August 2008	Juli 2009	August 2009	Veränderung gegenüber Vorjahres- monat in %
Basis 2005 = 100						
13	Herstellung von Textilien	99,7	83,4	78,6	66,5	-20,3
14	Herstellung von Bekleidung	98,4	160,1	97,8	116,9	-27,0
17	Herstellung von Papier, Pappe und Waren daraus	112,9	105,2	107,2	91,6	-12,9
20	Herstellung von chemischen Erzeugnissen	104,8	100,5	89,4	83,2	-17,2
20.1	Herstellung von chemischen Grundstoffen, Düngemitteln und Stickstoffverbindungen, Kunststoffen in Primärformen und synthetischem Kautschuk in Primärformen	105,0	102,8	89,4	84,8	-17,5
21	Herstellung von pharmazeutischen Erzeugnissen	116,9	81,4	121,9	93,7	+15,1
24	Metallerzeugung und -bearbeitung	112,8	101,9	70,6	69,7	-31,6
24.1	Erzeugung von Roheisen, Stahl und Ferrolegierungen	106,4	96,3	78,8	62,3	-35,3
24.4	Erzeugung und erste Bearbeitung von NE-Metallen	120,5	102,8	83,4	68,9	-33,0
24.5	Gießereien	122,6	112,8	61,7	72,0	-36,2
25	Herstellung von Metallerzeugnissen	128,2	113,1	86,3	79,7	-29,5
25.5	Herstellung von Schmiede-, Press-, Zieh- und Stanzteilen, gewalzten Ringen und pulvermetallurgischen Erzeugnissen	135,7	125,6	88,1	88,9	-29,2
25.7	Herstellung von Schneidwaren, Werkzeugen, Schlössern und Beschlägen aus unedlen Metallen	101,2	87,5	79,1	70,6	-19,3
26	Herstellung von Datenverarbeitungsgeräten, elektronischen und optischen Erzeugnissen	47,0	39,4	36,3	32,1	-18,5
27	Herstellung von elektrischen Ausrüstungen	130,5	119,5	103,5	94,4	-21,0
27.1	Herstellung von Elektromotoren, Generatoren, Transformatoren, Elektrizitätsverteilungs- und -schalteinrichtungen	149,8	132,0	101,6	85,7	-35,1
28	Maschinenbau	150,4	179,1	81,3	68,5	-61,8
28.1	Herstellung von nicht wirtschaftszweigspezifischen Maschinen	135,0	140,6	84,8	76,4	-45,7
29	Herstellung von Kraftwagen und Kraftwagenteilen	115,8	121,3	61,9	64,8	-46,6
30	Sonstiger Fahrzeugbau	207,6	90,7	86,8	59,4	-34,5
C	Verarbeitendes Gewerbe	118,2	119,0	78,8	72,8	-38,8
	Vorleistungsgüterproduzenten	112,3	103,4	86,4	80,0	-22,6
	Investitionsgüterproduzenten	125,4	137,2	67,6	61,9	-54,9
	Gebrauchsgüterproduzenten	101,6	107,9	74,3	85,1	-21,1
	Verbrauchsgüterproduzenten	114,5	107,9	108,8	97,2	-9,9

Noch: 2. Auftragseingangsindex im Verarbeitenden Gewerbe Nordrhein-Westfalens

Nominalindex Insgesamt

Systematik-Nr.	Wirtschaftszweig Hauptgruppe	Jahr 2008	August 2008	Juli 2009	August 2009	Veränderung gegenüber Vorjahres- monat in %
Basis 2005 = 100						
13	Herstellung von Textilien	93,4	84,5	78,7	67,3	-20,4
14	Herstellung von Bekleidung	87,7	137,9	78,7	100,1	-27,4
17	Herstellung von Papier, Pappe und Waren daraus	111,1	106,1	103,1	91,2	-14,0
20	Herstellung von chemischen Erzeugnissen	104,7	102,7	92,2	85,5	-16,7
20.1	Herstellung von chemischen Grundstoffen, Düngemitteln und Stickstoffverbindungen, Kunststoffen in Primärformen und synthetischem Kautschuk in Primärformen	105,5	105,3	92,2	85,7	-18,6
21	Herstellung von pharmazeutischen Erzeugnissen	105,5	87,2	108,8	89,1	+2,2
24	Metallerzeugung und -bearbeitung	123,7	116,6	83,0	78,1	-33,0
24.1	Erzeugung von Roheisen, Stahl und Ferrolegierungen	125,4	122,5	91,5	79,8	-34,9
24.4	Erzeugung und erste Bearbeitung von NE-Metallen	126,0	113,8	90,7	80,7	-29,1
24.5	Gießereien	117,5	109,3	62,2	67,2	-38,5
25	Herstellung von Metallerzeugnissen	121,5	117,6	88,5	83,1	-29,3
25.5	Herstellung von Schmiede-, Press-, Zieh- und Stanzteilen, gewalzten Ringen und pulvermetallurgischen Erzeugnissen	118,0	113,8	73,7	76,7	-32,6
25.7	Herstellung von Schneidwaren, Werkzeugen, Schlössern und Beschlägen aus unedlen Metallen	102,9	93,7	88,3	76,5	-18,4
26	Herstellung von Datenverarbeitungsgeräten, elektronischen und optischen Erzeugnissen	63,2	56,7	48,9	40,5	-28,6
27	Herstellung von elektrischen Ausrüstungen	122,1	112,8	96,5	88,0	-22,0
27.1	Herstellung von Elektromotoren, Generatoren, Transformatoren, Elektrizitätsverteilungs- und -schalteinrichtungen	137,8	126,2	99,3	87,6	-30,6
28	Maschinenbau	144,2	160,4	84,0	72,4	-54,9
28.1	Herstellung von nicht wirtschaftszweigspezifischen Maschinen	137,1	144,4	89,0	76,9	-46,7
29	Herstellung von Kraftwagen und Kraftwagenteilen	103,9	104,4	68,7	70,5	-32,5
30	Sonstiger Fahrzeugbau	133,5	69,6	64,4	69,3	-0,4
C	Verarbeitendes Gewerbe	115,6	114,8	83,7	77,6	-32,4
	Vorleistungsgüterproduzenten	115,1	109,6	89,9	82,7	-24,5
	Investitionsgüterproduzenten	118,8	124,3	73,1	67,8	-45,5
	Gebrauchsgüterproduzenten	99,0	98,9	78,1	86,6	-12,4
	Verbrauchsgüterproduzenten	103,4	105,5	96,8	91,1	-13,6

Noch: 2. Auftragseingangsindex im Verarbeitenden Gewerbe Nordrhein-Westfalens

Realindex Inland

Systematik-Nr.	Wirtschaftszweig Hauptgruppe	Jahr 2008	August 2008	Juli 2009	August 2009	Veränderung gegenüber Vorjahres- monat in %
Basis 2005 = 100						
13	Herstellung von Textilien	86,4	82,6	75,8	65,4	-20,8
14	Herstellung von Bekleidung	81,0	124,2	67,1	88,7	-28,6
17	Herstellung von Papier, Pappe und Waren daraus	102,7	100,1	98,5	89,6	-10,5
20	Herstellung von chemischen Erzeugnissen	91,4	88,6	88,6	81,5	-8,0
20.1	Herstellung von chemischen Grundstoffen, Düngemitteln und Stickstoffverbindungen, Kunststoffen in Primärformen und synthetischem Kautschuk in Primärformen	89,8	87,1	88,7	79,5	-8,7
21	Herstellung von pharmazeutischen Erzeugnissen	97,2	93,7	98,3	85,7	-8,5
24	Metallerzeugung und -bearbeitung	105,9	96,2	94,3	84,1	-12,6
24.1	Erzeugung von Roheisen, Stahl und Ferrolegierungen	103,3	93,7	106,0	94,1	+0,4
24.4	Erzeugung und erste Bearbeitung von NE-Metallen	100,8	94,1	89,0	77,6	-17,5
24.5	Gießereien	104,8	96,9	58,7	60,5	-37,6
25	Herstellung von Metallerzeugnissen	108,9	109,2	83,6	79,0	-27,7
25.5	Herstellung von Schmiede-, Press-, Zieh- und Stanzteilen, gewalzten Ringen und pulvermetallurgischen Erzeugnissen	102,3	99,9	63,1	66,8	-33,1
25.7	Herstellung von Schneidwaren, Werkzeugen, Schlössern und Beschlägen aus unedlen Metallen	99,8	94,3	89,8	76,7	-18,7
26	Herstellung von Datenverarbeitungsgeräten, elektronischen und optischen Erzeugnissen	113,1	108,6	109,5	88,8	-18,2
27	Herstellung von elektrischen Ausrüstungen	110,7	102,7	86,7	78,9	-23,2
27.1	Herstellung von Elektromotoren, Generatoren, Transformatoren, Elektrizitätsverteilungs- und -schalteinrichtungen	124,5	117,4	94,7	86,4	-26,4
28	Maschinenbau	125,6	122,3	80,3	71,8	-41,3
28.1	Herstellung von nicht wirtschaftszweigspezifischen Maschinen	130,4	138,9	84,5	69,6	-49,9
29	Herstellung von Kraftwagen und Kraftwagenteilen	83,4	75,8	77,2	77,3	+2,0
30	Sonstiger Fahrzeugbau	73,4	50,0	44,0	70,5	+41,0
C	Verarbeitendes Gewerbe	103,0	98,7	86,8	80,1	-18,8
	Vorleistungsgüterproduzenten	103,4	97,8	91,7	83,1	-15,0
	Investitionsgüterproduzenten	104,5	100,5	77,8	73,0	-27,4
	Gebrauchsgüterproduzenten	93,2	85,1	78,3	83,4	-2,0
	Verbrauchsgüterproduzenten	94,4	102,1	86,8	85,2	-16,6

Noch: 2. Auftragseingangsindex im Verarbeitenden Gewerbe Nordrhein-Westfalens

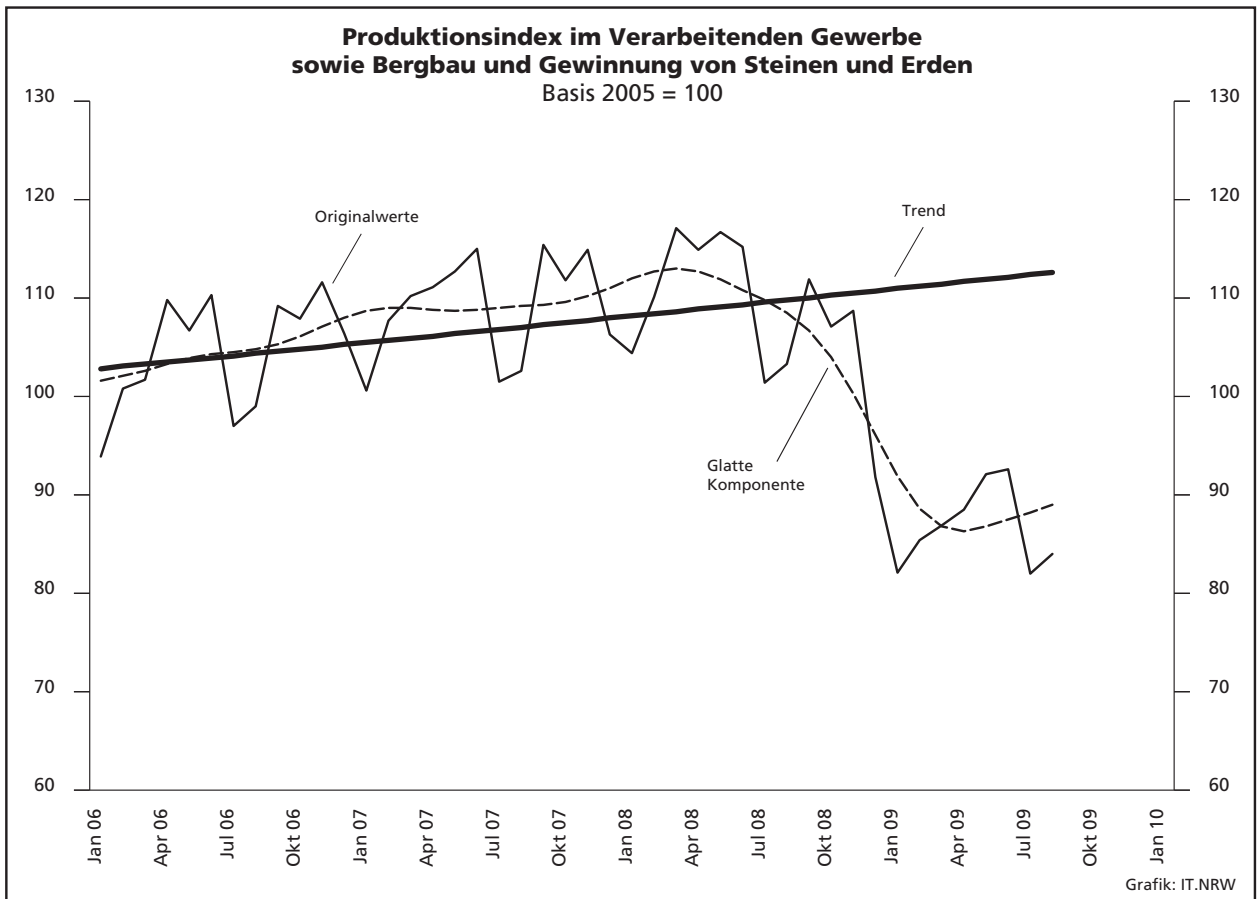
Realindex Ausland

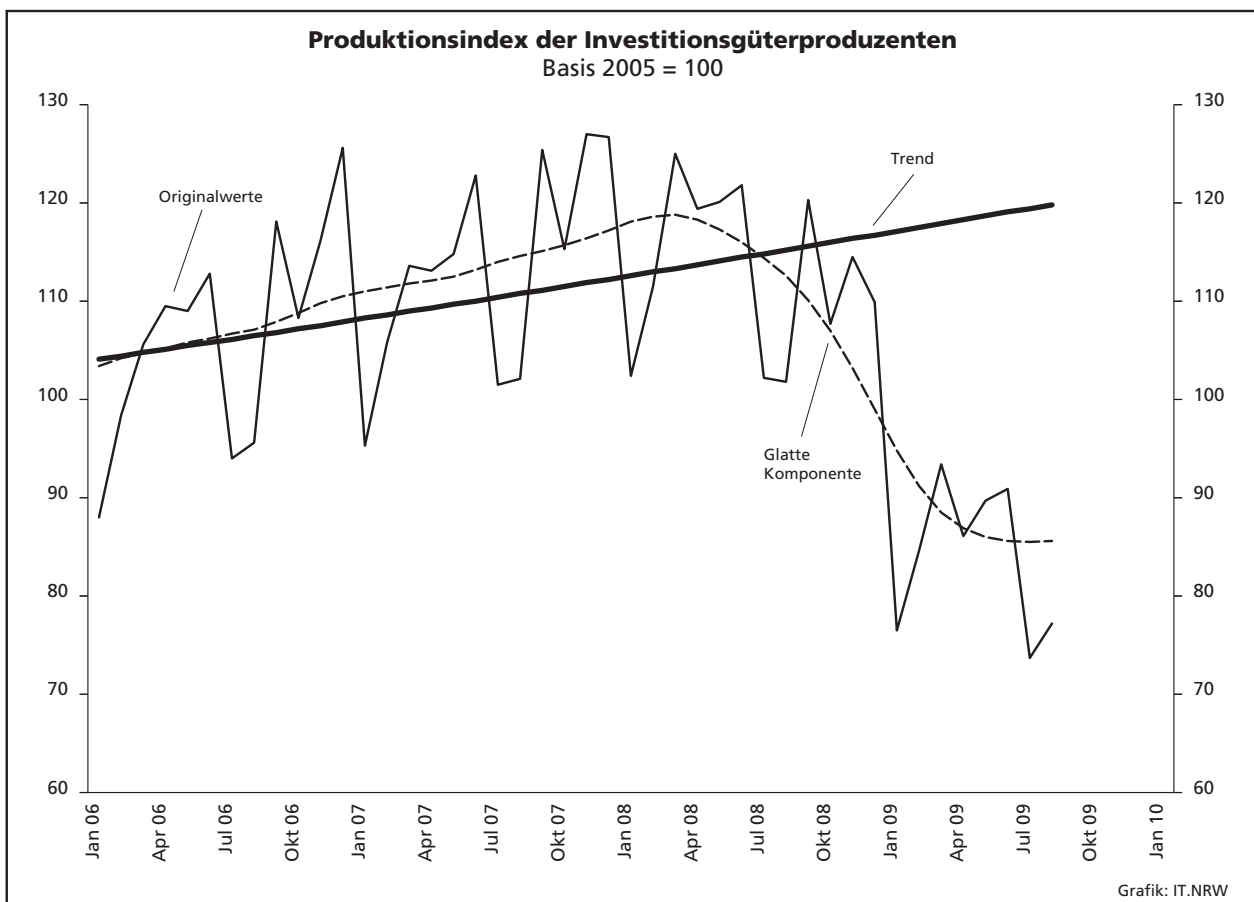
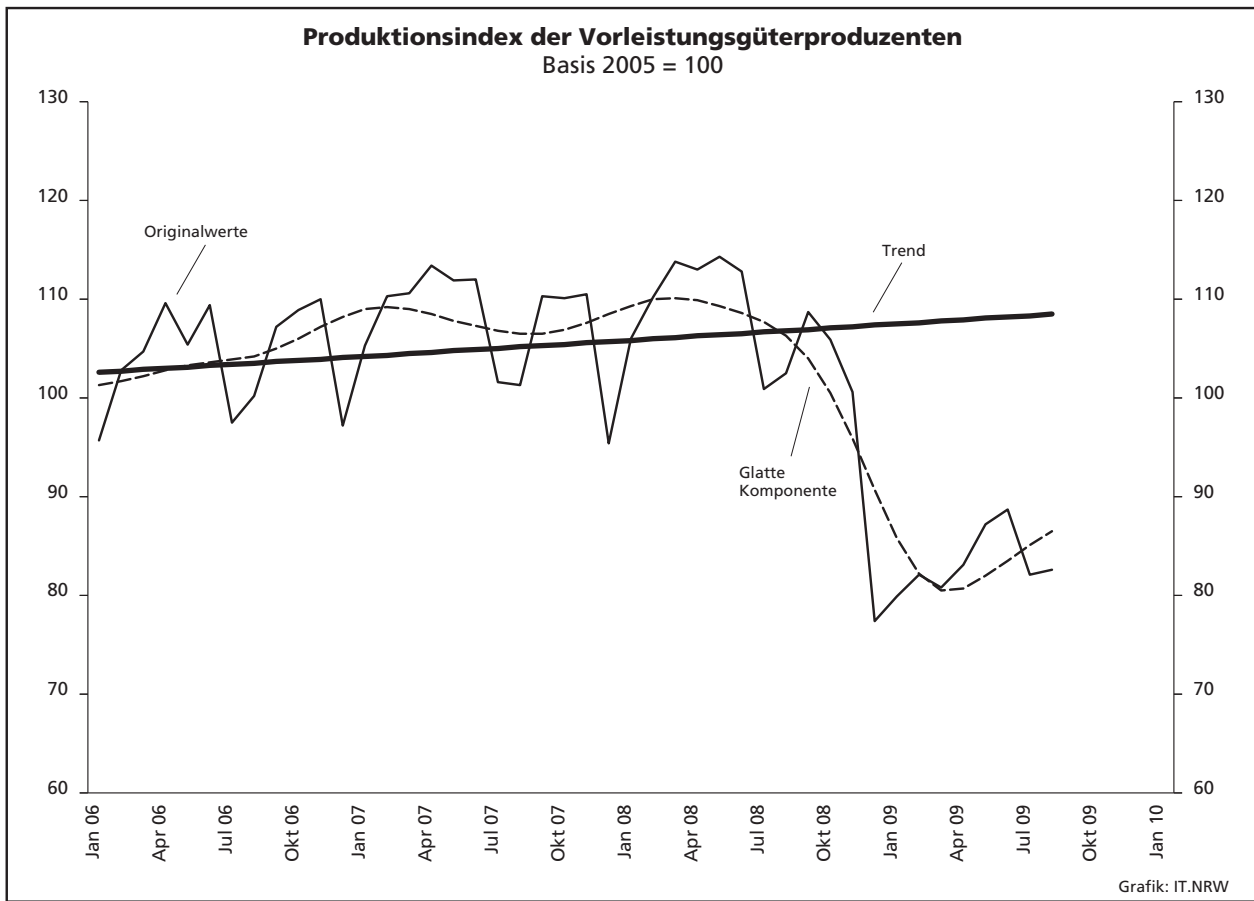
Systematik-Nr.	Wirtschaftszweig Hauptgruppe	Jahr 2008	August 2008	Juli 2009	August 2009	Veränderung gegenüber Vorjahres- monat in %
Basis 2005 = 100						
13	Herstellung von Textilien	96,9	81,1	76,4	64,8	-20,1
14	Herstellung von Bekleidung	99,2	161,1	97,4	116,8	-27,5
17	Herstellung von Papier, Pappe und Waren daraus	107,4	100,1	105,2	89,9	-10,2
20	Herstellung von chemischen Erzeugnissen	94,3	87,3	84,5	78,3	-10,3
20.1	Herstellung von chemischen Grundstoffen, Düngemitteln und Stickstoffverbindungen, Kunststoffen in Primärformen und synthetischem Kautschuk in Primärformen	92,6	86,8	85,0	80,0	-7,8
21	Herstellung von pharmazeutischen Erzeugnissen	107,8	74,2	108,2	83,4	+12,4
24	Metallerzeugung und -bearbeitung	91,3	78,9	67,5	64,6	-18,1
24.1	Erzeugung von Roheisen, Stahl und Ferrolegierungen	81,2	67,2	79,4	61,1	-9,1
24.4	Erzeugung und erste Bearbeitung von NE-Metallen	98,8	83,5	78,4	62,1	-25,6
24.5	Gießereien	93,9	78,6	47,6	55,5	-29,4
25	Herstellung von Metallerzeugnissen	121,9	106,5	80,3	74,3	-30,2
25.5	Herstellung von Schmiede-, Press-, Zieh- und Stanzteilen, gewalzten Ringen und pulvermetallurgischen Erzeugnissen	130,6	119,1	82,3	83,1	-30,2
25.7	Herstellung von Schneidwaren, Werkzeugen, Schlössern und Beschlägen aus unedlen Metallen	95,4	82,3	72,9	65,2	-20,8
26	Herstellung von Datenverarbeitungsgeräten, elektronischen und optischen Erzeugnissen	55,5	46,9	51,5	45,7	-2,6
27	Herstellung von elektrischen Ausrüstungen	125,1	114,6	97,8	89,8	-21,6
27.1	Herstellung von Elektromotoren, Generatoren, Transformatoren, Elektrizitätsverteilungs- und -schalteinrichtungen	143,4	126,5	95,4	80,5	-36,4
28	Maschinenbau	140,7	167,9	75,4	63,4	-62,2
28.1	Herstellung von nicht wirtschaftszweigspezifischen Maschinen	125,0	129,6	76,8	69,3	-46,5
29	Herstellung von Kraftwagen und Kraftwagenteilen	113,3	118,8	60,1	62,9	-47,1
30	Sonstiger Fahrzeugbau	189,1	81,6	73,6	50,9	-37,6
C	Verarbeitendes Gewerbe	109,8	109,7	75,5	69,5	-36,6
	Vorleistungsgüterproduzenten	100,7	90,4	83,5	76,7	-15,2
	Investitionsgüterproduzenten	120,0	131,1	64,2	59,0	-55,0
	Gebrauchsgüterproduzenten	101,1	107,5	74,1	85,2	-20,7
	Verbrauchsgüterproduzenten	107,9	101,7	100,9	91,0	-10,5

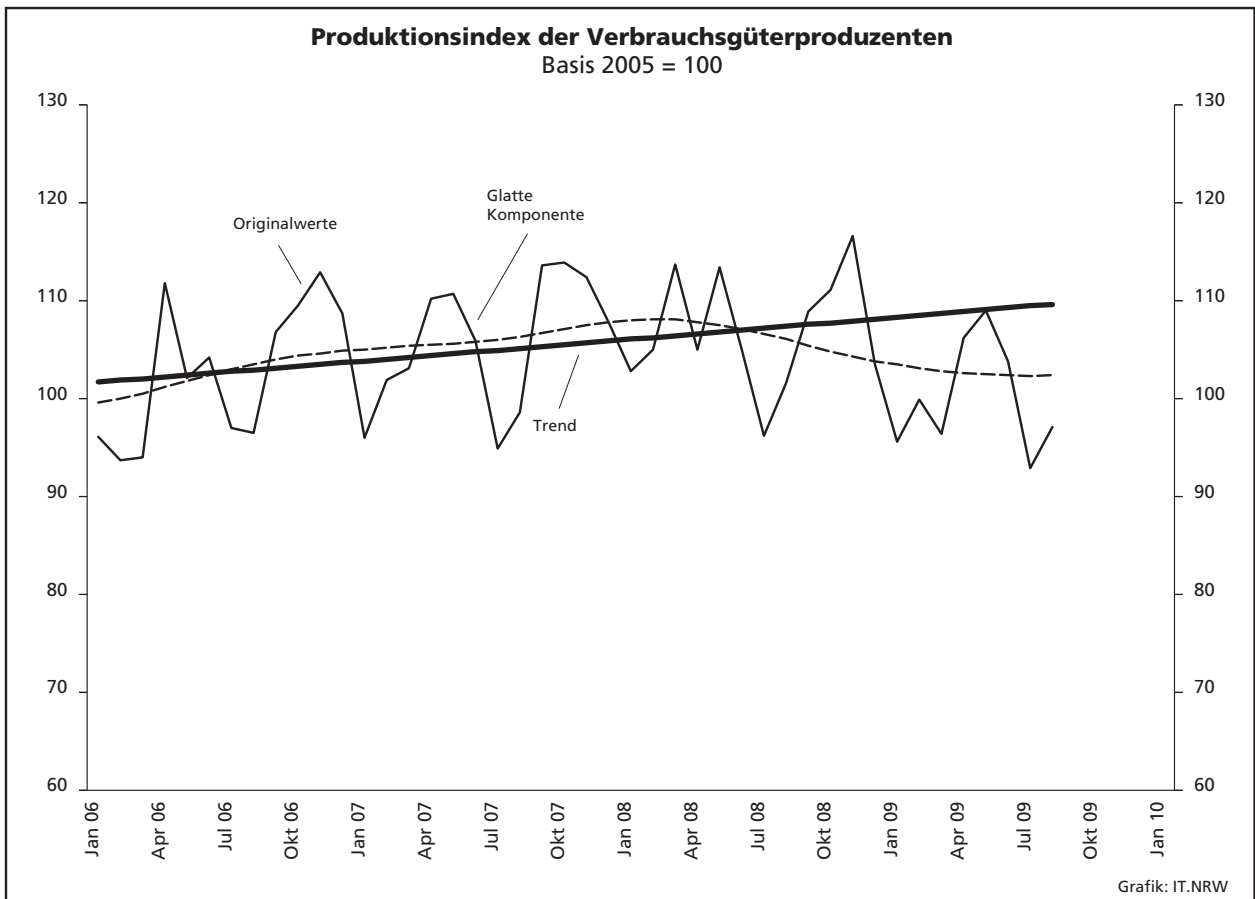
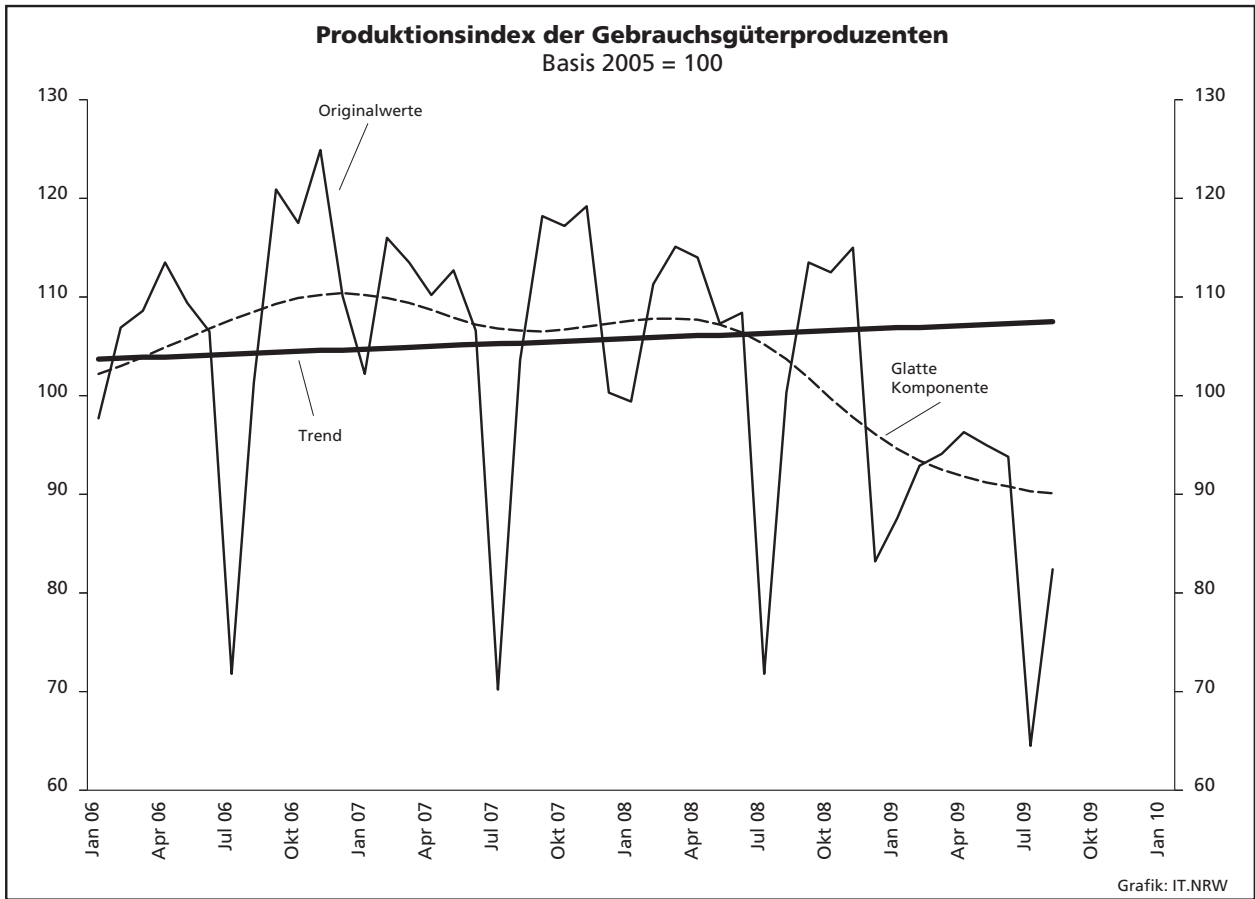
Noch: 2. Auftragseingangsindex im Verarbeitenden Gewerbe Nordrhein-Westfalens

Realindex Insgesamt

Systematik-Nr.	Wirtschaftszweig Hauptgruppe	Jahr 2008	Juli 2008	Juni 2009	Juli 2009	Veränderung gegenüber Vorjahres- monat in %
Basis 2005 = 100						
13	Herstellung von Textilien	90,8	82,0	76,1	65,2	-20,5
14	Herstellung von Bekleidung	87,2	136,7	77,5	98,3	-28,1
17	Herstellung von Papier, Pappe und Waren daraus	104,7	100,1	101,3	89,7	-10,4
20	Herstellung von chemischen Erzeugnissen	93,0	87,9	86,4	79,8	-9,2
20.1	Herstellung von chemischen Grundstoffen, Düngemitteln und Stickstoffverbindungen, Kunststoffen in Primärformen und synthetischem Kautschuk in Primärformen	91,4	87,0	86,6	79,8	-8,3
21	Herstellung von pharmazeutischen Erzeugnissen	102,2	84,6	103,0	84,6	-
24	Metallerzeugung und -bearbeitung	99,8	88,9	83,1	75,9	-14,6
24.1	Erzeugung von Roheisen, Stahl und Ferrolegierungen	96,3	85,3	97,6	83,6	-2,0
24.4	Erzeugung und erste Bearbeitung von NE-Metallen	99,9	89,3	84,1	70,4	-21,2
24.5	Gießereien	100,9	90,3	54,7	58,7	-35,0
25	Herstellung von Metallerzeugnissen	113,3	108,3	82,5	77,4	-28,5
25.5	Herstellung von Schmiede-, Press-, Zieh- und Stanzteilen, gewalzten Ringen und pulvermetallurgischen Erzeugnissen	111,0	105,8	69,0	71,8	-32,1
25.7	Herstellung von Schneidwaren, Werkzeugen, Schlössern und Beschlägen aus unedlen Metallen	98,0	89,3	82,8	71,8	-19,6
26	Herstellung von Datenverarbeitungsgeräten, elektronischen und optischen Erzeugnissen	77,5	70,4	73,6	62,1	-11,8
27	Herstellung von elektrischen Ausrüstungen	116,9	107,9	91,5	83,6	-22,5
27.1	Herstellung von Elektromotoren, Generatoren, Transformatoren, Elektrizitätsverteilungs- und -schalteinrichtungen	132,3	121,2	95,0	84,0	-30,7
28	Maschinenbau	134,9	150,2	77,3	66,7	-55,6
28.1	Herstellung von nicht wirtschaftszweigspezifischen Maschinen	127,4	133,8	80,3	69,5	-48,1
29	Herstellung von Kraftwagen und Kraftwagenteilen	101,5	101,8	66,8	68,6	-32,6
30	Sonstiger Fahrzeugbau	122,6	63,4	56,6	62,1	-2,1
C	Verarbeitendes Gewerbe	106,4	104,2	81,1	74,8	-28,2
	Vorleistungsgüterproduzenten	102,2	94,5	88,0	80,2	-15,1
	Investitionsgüterproduzenten	113,8	118,7	69,7	64,6	-45,6
	Gebrauchsgüterproduzenten	97,5	97,4	76,0	84,4	-13,3
	Verbrauchsgüterproduzenten	99,8	101,9	92,6	87,5	-14,1







3. Produktionsindex^{*)} im Verarbeitenden Gewerbe sowie Bergbau und Gewinnung von Steinen und Erden Nordrhein-Westfalens

Systematik-Nr.	Wirtschaftszweig Hauptgruppe	Ge- wichtung	Jahr	August	Juli	August	Veränderung Juli 2009 gegenüber Juli 2008
		%	2008	2008	2009		%
Basis 2005 = 100							
B	Bergbau und Gewinnung von Steinen und Erden	0,4	99,9	100,0	85,9	86,1	-13,9
	darunter						
05	Kohlenbergbau	0,1	79,4	79,7	58,9	62,5	-21,6
08	Gewinnung von Steinen und Erden, sonstiger Bergbau	0,2	106,9	106,9	95,2	94,2	-11,9
C	Verarbeitendes Gewerbe	77,8	108,6	103,4	82,0	84,0	-18,8
	davon						
10	Herstellung von Nahrungs- und Futtermitteln	5,0	115,0	110,3	98,8	105,4	-4,4
11	Getränkeherstellung	1,3	91,7	94,0	94,6	99,9	+6,3
12	Tabakverarbeitung	0,1	103,0	107,4	84,1	107,6	+0,2
13	Herstellung von Textilien	1,0	92,4	86,9	68,1	66,0	-24,1
14	Herstellung von Bekleidung	0,3	75,0	88,2	66,4	73,2	-17,0
15	Herstellung von Leder, Lederwaren und Schuhen	0,1	104,1	101,6	81,2	76,7	-24,5
16	Herstellung von Holz-, Flecht-, Korb- und Korkwaren (ohne Möbel)	0,9	95,5	88,8	78,0	81,0	-8,8
17	Herstellung von Papier, Pappe und Waren daraus	2,1	97,8	95,3	70,5	72,2	-24,2
18	Herstellung von Druckerzeugnissen; Vervielfältigung von bespielten Ton-, Bild- und Datenträgern	1,6	102,2	97,5	81,7	92,7	-4,9
19	Kokerei und Mineralölverarbeitung	5,8	118,1	119,2	99,5	95,1	-20,2
20	Herstellung von chemischen Erzeugnissen	11,0	94,1	94,8	85,4	83,3	-12,1
21	Herstellung von pharmazeutischen Erzeugnissen	1,2	113,5	87,9	107,1	95,5	+8,6
22	Herstellung von Gummi- und Kunststoffwaren	3,3	109,2	105,8	91,4	92,4	-12,7
23	Herstellung von Glas- und Glaswaren, Keramik, Verarbeitung von Steinen und Erden	2,0	103,8	106,4	86,9	91,4	-14,1
24	Metallerzeugung und -bearbeitung	7,6	107,9	103,3	70,8	73,8	-28,6
25	Herstellung von Metallerzeugnissen	7,8	111,9	106,5	78,2	78,5	-26,3
26	Herstellung von Datenverarbeitungsgeräten, elektronischen und optischen Erzeugnissen	2,4	103,5	96,9	80,3	84,0	-13,3
27	Herstellung von elektrischen Ausrüstungen	4,5	114,8	109,4	82,7	89,8	-17,9
28	Maschinenbau	10,2	129,9	119,5	84,4	86,9	-27,3
29	Herstellung von Kraftwagen und Kraftwagenteilen	5,3	90,5	74,2	49,5	53,9	-27,4
30	Sonstiger Fahrzeugbau	0,4	94,1	88,5	90,4	93,2	+5,3
31	Herstellung von Möbeln	1,9	104,9	96,1	67,8	78,8	-18,0
32	Herstellung von sonstigen Waren	0,5	109,1	100,0	81,5	80,4	-19,6
33	Reparatur und Instandhaltung von Maschinen und Ausrüstungen	1,6	126,0	116,6	94,0	100,7	-13,6
B – C	Verarbeitendes Gewerbe sowie Bergbau und Gewinnung von Steinen und Erden	78,2	108,5	103,3	82,0	84,0	-18,7
B – D, F	Produzierendes Gewerbe (einschl. Bau und Energie)	100	108,1	102,7	84,3	85,9	-16,4
	Vorleistungsgüterproduzenten	38,1	105,5	102,5	82,1	82,6	-19,4
	Investitionsgüterproduzenten	20,8	113,1	101,8	73,7	77,2	-24,2
	Gebrauchsgüterproduzenten	2,7	104,3	100,3	64,5	82,4	-17,8
	Verbrauchsgüterproduzenten	10,7	106,9	101,6	92,9	97,1	-4,4
	Energie	15,7	109,6	103,2	88,5	83,3	-19,3

*) von Kalenderunregelmäßigkeiten bereinigt

**4. Betriebe, Beschäftigte, geleistete Arbeitsstunden, Entgelte und Umsatz
in Nordrhein-Westfalen nach Wirtschaftszweigen**

Systematik-Nr.	Wirtschaftszweig a = August 2009 b = Veränderung gegenüber gleichem Vorjahreszeitraum in %		Betriebe	Beschäftigte	Geleistete Arbeits- stunden	Entgelte	Gesamtumsatz	
							insgesamt	darunter Auslands- umsatz
			Anzahl		1 000		1 000 EUR	
B	Bergbau und Gewinnung von Steinen und Erden	a	40	34 050	3 577	102 723	154 383	11 040
		b	-2,4	-6,1	-10,7	-1,2	-33,0	-10,1
05	Kohlenbergbau	a	27	31 849	3 299	96 190	128 965	4 573
		b	-	-5,4	-9,3	+0,3	-35,2	.
08	Gewinnung von Steinen und Erden, sonstiger Bergbau	a	13	2 201	278	6 533	25 418	6 466
		b	-	-20,4
C	Verarbeitendes Gewerbe	a	5 236	1 031 512	121 354	3 335 081	19 772 314	7 901 065
		b	-0,2	-4,7	-11,7	-7,9	-22,1	-25,7
10	Herstellung von Nahrungs- und Futtermitteln	a	421	71 937	9 431	176 272	2 116 779	401 744
		b	+2,7	+0,3	+1,1	+1,4	-3,1	-6,8
10.1	Schlachten und Fleischverarbeitung	a	112	17 222	2 301	38 102	753 281	117 163
		b	+4,7	+1,3	+3,9	+3,9	+11,7	+10,4
10.3	Obst- und Gemüseverarbeitung	a	26	5 526	703	14 808	192 133	43 155
		b	+4,0	+2,4	-0,8	-6,8	+2,7	+1,3
10.5	Milchverarbeitung	a	16	2 867	412	8 258	152 373	46 542
		b	-5,9	+3,8	-0,3	+4,1	-30,3	-14,1
10.6	Mahl- und Schälmaschinen, Herstellung von Stärke und Stärkeerzeugnissen	a	15	2 367	329	7 939	102 970	32 565
		b	+15,4	+6,7	+8,5	+3,0	-11,2	-14,5
10.7	Herstellung von Back- und Teigwaren	a	163	21 884	2 880	45 137	300 845	28 652
		b	+1,9	-0,2	+1,9	+3,3	-5,8	-11,1
10.8	Herstellung von sonstigen Nahrungsmitteln	a	61	18 982	2 353	52 402	426 103	92 211
		b	-	-1,3	-1,8	+0,3	-0,1	+0,6
11	Getränkeherstellung	a	49	9 026	1 244	27 029	305 088	21 030
		b	-	-0,8	-1,3	-1,7	-1,2	+11,7
12	Tabakverarbeitung	a	3	.	99	2 030	17 798	4 037
		b	-	.	-1,2	-0,1	-1,7	-13,2
13	Herstellung von Textilien	a	119	16 224	1 804	39 645	165 663	67 068
		b	-8,5	-11,6	-19,1	-13,6	-22,8	-24,5
13.2	Weberei	a	23	3 819	418	9 728	41 962	21 158
		b	-17,9	-11,4	-21,9	-11,3	-28,6	-30,5
13.3	Veredlung von Textilien und Bekleidung	a	18
		b	-10,0
13.9	Herstellung von sonstigen Textilwaren	a	76	10 294	1 144	25 205	106 743	39 852
		b	-3,8	-9,9	-16,9	-9,5	-20,7	-21,8
14	Herstellung von Bekleidung	a	31	4 728	615	12 781	195 900	77 666
		b	-11,4	-11,9	-12,5	-8,0	-2,8	-10,2
15	Herstellung von Leder, Lederwaren und Schuhen	a	12	.	208	4 338	35 872	9 012
		b	-	.	-12,8	-3,2	-36,8	-65,0
16	Herstellung von Holz-, Flecht-, Korb- und Korkwaren (ohne Möbel)	a	80	12 428	1 534	33 818	187 383	48 906
		b	+2,6	-3,4	-6,2	-0,9	-14,4	-20,4

**Noch: 4. Betriebe, Beschäftigte, geleistete Arbeitsstunden, Entgelte und Umsatz
in Nordrhein-Westfalen nach Wirtschaftszweigen**

Systematik-Nr.	Wirtschaftszweig a = August 2009 b = Veränderung gegenüber gleichem Vorjahreszeitraum in %		Betriebe	Beschäftigte	Geleistete Arbeits- stunden	Entgelte	Gesamtumsatz				
							Anzahl	1 000	1 000 EUR	insgesamt	darunter Auslands- umsatz
17	Herstellung von Papier, Pappe und Waren daraus	a	163	28 901	3 555	89 923	601 174	253 136			
		b	–	–3,5	–4,6	–8,2	–11,5	–14,1			
17.1	Herstellung von Holz- und Zellstoff, Papier, Karton und Pappe	a	36	7 818	942	27 923	210 634	121 740			
		b	–2,7	–8,6	–11,9	–8,9	–18,3	–17,3			
17.2	Herstellung von Waren aus Papier, Karton und Pappe	a	127	21 083	2 613	62 000	390 540	131 396			
		b	+0,8	–1,4	–1,8	–7,8	–7,4	–10,9			
18	Herstellung von Druckerzeugnissen; Vervielfältigung von bespielten Ton-, Bild- und Datenträgern	a	150	20 121	2 581	58 990	261 306	42 470			
		b	–4,5	–5,3	–3,9	–5,2	–6,5	–15,7			
19	Kokerei und Mineralölverarbeitung	a	12	5 673	741	25 904	527 671	38 783			
		b	–	–1,5	–6,2	+2,9	–47,4	–61,9			
20	Herstellung von chemischen Erzeugnissen	a	270	80 915	10 090	318 292	2 855 753	1 525 880			
		b	–0,7	–3,4	–8,2	–3,6	–22,1	–25,5			
20.1	Herstellung von chemischen Grundstoffen, Düngemitteln und Stickstoffverbindungen, Kunststoffen in Primärformen und synthe- tischem Kautschuk in Primärformen	a	120	45 252	5 500	189 905	2 004 236	1 170 837			
		b	+0,8	–2,8	–8,3	–2,8	–27,5	–29,4			
20.3	Herstellung von Anstrichmitteln, Druckfarben und Kittlen	a	46	9 662	1 337	33 981	227 790	82 997			
		b	–2,1	–6,5	–8,8	–7,5	–9,9	–16,8			
20.4	Herstellung von Seifen, Wasch-, Reinigungs- und Körperpflegemitteln sowie von Duftstoffen	a	37	13 983	1 692	49 740	383 609	137 946			
		b	–5,1	–5,1	–10,7	–2,2	+5,6	+5,1			
20.5	Herstellung von sonstigen chemischen Erzeugnissen	a	58	9 078	1 218	31 564	213 443	112 891			
		b	–	–2,4	–4,2	–6,4	–15,2	–16,0			
21	Herstellung von pharmazeutischen Erzeugnissen	a	36	14 499	1 786	59 389	327 765	162 561			
		b	–2,7	–6,3	–7,3	–1,9	–6,5	+1,6			
22	Herstellung von Gummi- und Kunststoffwaren	a	404	58 611	7 452	167 270	841 847	323 036			
		b	–1,5	–8,5	–11,5	–9,4	–14,0	–13,2			
22.1	Herstellung von Gummiwaren	a	41	7 122	943	21 539	108 184	49 751			
		b	–4,7	–15,1	–14,3	–15,1	–19,0	–10,9			
22.2	Herstellung von Kunststoffwaren	a	363	51 489	6 510	145 731	733 663	273 285			
		b	–1,1	–7,5	–11,1	–8,5	–13,2	–13,6			
23	Herstellung von Glas und Glaswaren, Keramik, Verarbeitung von Steinen und Erden	a	176	26 124	3 309	79 173	463 926	135 233			
		b	–4,3	–7,5	–12,0	–6,8	–13,7	–17,4			
23.1	Herstellung von Glas und Glaswaren	a	49	9 794	1 205	26 734	132 516	49 317			
		b	–	–4,3	–9,1	–0,2	–16,7	–19,1			
23.5	Herstellung von Zement, Kalk und gebranntem Gips	a	20	2 811	358	9 237	81 299	15 912			
		b	–4,8	–6,9	–8,1	–9,1	–13,3	–16,9			
23.6	Herstellung von Erzeugnissen aus Beton, Zement und Gips	a	41	4 223	571	14 048	94 627	8 689			
		b	–10,9	–9,6	–13,7	–10,4	+2,6	–0,5			
23.9	Herstellung von Schleifkörpern und Schleifmitteln auf Unterlage sowie sonstigen Erzeugnissen aus nicht- metallischen Mineralien a. n. g.	a	24	4 235	497	14 200	80 199	28 983			
		b	–17,2	–18,6	–24,4	–17,5	–24,4	–22,8			

**Noch: 4. Betriebe, Beschäftigte, geleistete Arbeitsstunden, Entgelte und Umsatz
in Nordrhein-Westfalen nach Wirtschaftszweigen**

Systematik-Nr.	Wirtschaftszweig a = August 2009 b = Veränderung gegenüber gleichem Vorjahreszeitraum in %		Betriebe	Beschäftigte	Geleistete Arbeits- stunden	Entgelte	Gesamtumsatz	
							insgesamt	darunter Auslands- umsatz
			Anzahl		1 000		1 000 EUR	
24	Metallerzeugung und -bearbeitung	a	348	106 309	11 007	346 011	2 378 375	758 677
		b	-0,3	-4,6	-19,3	-11,7	-36,7	-40,0
24.2	Herstellung von Stahlrohren, Rohrform-, Rohrverschluss- und Rohrverbindungs- stücken aus Stahl	a	55	16 128	1 482	50 180	327 066	146 686
		b	-1,8	-5,2	-23,2	-14,5	-36,3	-35,4
24.3	Sonstige erste Bearbeitung von Eisen und Stahl	a	80	12 133	1 306	37 772	244 099	79 218
		b	+6,7	-3,8	-19,8	-17,3	-37,7	-38,1
24.4	Erzeugung und erste Bearbeitung von NE-Metallen	a	72	19 062	2 247	66 563	569 087	230 820
		b	-4,0	-8,3	-16,6	-13,4	-32,2	-36,5
24.5	Gießereien	a	102	21 147	2 070	63 197	214 670	70 532
		b	-1,9	-6,8	-27,5	-15,4	-41,8	-43,5
25	Herstellung von Metallerzeugnissen	a	955	131 282	15 025	385 900	1 575 754	529 511
		b	-0,1	-7,1	-14,9	-11,7	-26,1	-26,3
25.1	Stahl- und Leichtmetallbau	a	132	15 878	2 027	45 584	239 328	55 550
		b	-	-2,6	-7,0	-4,9	-22,1	-31,2
25.5	Herstellung von Schmiede-, Press-, Zieh- und Stanzteilen, gewalzten Ringen und pulvermetallurgischen Erzeugnissen	a	166	30 781	3 331	91 974	376 590	138 755
		b	-0,6	-7,6	-20,1	-17,0	-33,8	-27,3
25.6	Oberflächenveredlung und Wärme- behandlung; Mechanik a. n. g.	a	191	17 312	2 030	44 267	155 653	36 415
		b	+2,1	-12,2	-20,3	-15,3	-31,7	-37,3
25.7	Herstellung von Schneidwaren, Werk- zeugen, Schlössern und Beschlägen aus unedlen Metallen	a	213	35 581	3 934	105 869	388 243	153 007
		b	-1,8	-6,8	-13,3	-10,4	-18,6	-19,5
25.9	Herstellung von sonstigen Metallwaren	a	223	28 441	3 333	87 460	375 284	129 800
		b	+0,5	-7,0	-13,2	-9,8	-26,7	-30,2
26	Herstellung von Datenverarbeitungs- geräten, elektronischen und optischen Erzeugnissen	a	155	23 850	3 052	78 688	338 928	154 827
		b	-3,1	-6,6	-11,4	-10,2	-21,6	-19,5
26.3	Herstellung von Geräten und Einrichtungen der Telekommunikationstechnik	a	17	4 240	527	15 847	64 359	23 667
		b	-5,6	-2,8	-5,4	-12,3	-20,9	-21,1
26.5	Herstellung von Mess-, Kontroll-, Navigations- u. ä. Instrumenten und Vorrichtungen; Herstellung von Uhren	a	84	11 986	1 525	40 489	136 443	72 825
		b	-	-0,4	-5,2	-6,1	-22,0	-23,2
27	Herstellung von elektrischen Ausrüstungen	a	313	79 309	9 083	252 053	1 201 114	566 742
		b	+2,3	-2,5	-9,4	-6,1	-18,3	-20,5
27.1	Herstellung von Elektromotoren, Genera- toren, Transformatoren, Elektrizitäts- verteilungs- und -schaltanlagen	a	129	28 716	3 378	93 630	458 567	210 449
		b	+3,2	-2,2	-9,7	-6,1	-14,3	-13,6
27.3	Herstellung von Kabeln und elektrischem Installationsmaterial	a	72	21 499	2 367	65 018	278 778	122 226
		b	-1,4	-3,9	-11,9	-9,3	-25,5	-26,5
27.4	Herstellung von elektrischen Lampen und Leuchten	a	50	8 845	1 092	26 020	123 630	52 693
		b	+6,4	-4,5	-5,2	-9,4	-12,7	-16,2
27.5	Herstellung von Haushaltsgeräten	a	22	12 926	1 427	41 887	241 141	130 490
		b	-4,3	-2,5	-8,2	-1,6	-13,7	-21,2

**Noch: 4. Betriebe, Beschäftigte, geleistete Arbeitsstunden, Entgelte und Umsatz
in Nordrhein-Westfalen nach Wirtschaftszweigen**

Systematik-Nr.	Wirtschaftszweig a = August 2009 b = Veränderung gegenüber gleichem Vorjahreszeitraum in %		Betriebe	Beschäftigte	Geleistete Arbeits- stunden	Entgelte	Gesamtumsatz	
							insgesamt	darunter Auslands- umsatz
			Anzahl		1 000		1 000 EUR	
28	Maschinenbau	a	866	181 000	21 439	645 390	2 629 001	1 454 351
		b	+2,6	-2,7	-11,9	-7,5	-25,4	-32,2
28.1	Herstellung von nicht wirtschaftszweig- spezifischen Maschinen	a	227	65 283	7 843	234 886	1 002 757	535 570
		b	+1,8	-2,7	-11,6	-8,5	-25,8	-29,3
28.4	Herstellung von Werkzeugmaschinen	a	82	15 794	1 766	55 217	212 900	130 354
		b	-3,5	-6,2	-19,6	-10,1	-29,5	-35,7
28.9	Herstellung von Maschinen für sonstige bestimmte Wirtschaftszweige	a	253	45 189	5 455	168 064	629 227	402 005
		b	+1,2	-5,1	-12,1	-7,1	-18,6	-26,2
29	Herstellung von Kraftwagen und Kraftwagenteilen	a	178	79 969	7 766	278 549	1 759 638	1 044 952
		b	+1,7	-7,9	-23,7	-14,6	-21,2	-21,9
29.1	Herstellung von Kraftwagen und Kraftwagenmotoren	a	8	29 756	2 480	114 929	1 178 871	804 727
		b	+14,3	-5,6	-30,1	-13,4	-11,3	-15,3
29.2	Herstellung von Karosserien, Aufbauten und Anhängern	a	41	7 956	788	21 946	94 502	47 164
		b	-2,4	-16,7	-29,7	-31,2	-61,5	-63,9
29.3	Herstellung von Teilen und Zubehör für Kraftwagen	a	129	42 257	4 498	141 674	486 264	193 061
		b	+2,4	-7,6	-18,4	-12,2	-26,1	-25,2
30	Sonstiger Fahrzeugbau	a	34	9 210	1 124	30 557	98 481	59 982
		b	-	-3,9	-12,0	-5,4	-27,7	-34,2
30.2	Schienenfahrzeugbau	a	13	6 574	774	23 216	70 469	49 085
		b	-	-3,3	-12,2	-4,2	-30,8	-37,5
31	Herstellung von Möbeln	a	192	29 533	3 382	79 709	428 063	108 667
		b	-1,0	-4,6	-9,9	-6,2	-10,9	-21,8
32	Herstellung von sonstigen Waren	a	63	8 652	1 060	23 801	102 585	30 573
		b	-7,4	-10,0	-12,3	-7,7	-9,1	-17,6
32.4	Herstellung von Spielwaren	a	10	1 404	192	3 909	28 834	5 526
		b	-9,1	-9,0	-8,5	-1,7	-3,0	+2,9
32.5	Herstellung von medizinischen und zahnmedizinischen Apparaten und Materialien	a	33	4 594	552	12 668	38 059	12 408
		b	-8,3	-7,2	-9,6	-5,5	-4,1	-8,4
33	Reparatur und Installation von Maschinen und Ausrüstungen	a	206	30 714	3 968	119 566	356 451	82 221
		b	-	-0,7	-4,7	-0,5	-14,5	-10,3
33.1	Reparatur von Metallerzeugnissen, Maschinen und Ausrüstungen	a	108	14 825	1 889	55 935	173 084	29 025
		b	+2,9	+2,7	-2,0	+2,8	-15,4	-46,6
33.2	Installation von Maschinen und Ausrüstungen a. n. g.	a	98	15 889	2 079	63 631	183 367	53 197
		b	-3,0	-3,7	-7,1	-3,2	-13,6	+42,3
	Insgesamt	a	5 276	1 065 562	124 931	3 437 805	19 926 696	7 912 104
		b	-0,2	-4,7	-11,7	-7,7	-22,2	-25,7

5. Umsatz in Nordrhein-Westfalen nach Wirtschaftszweigen

Systematik-Nr.	Wirtschaftszweig a = August 2009 b = Veränderung gegenüber gleichem Vorjahreszeitraum in %		Gesamtumsatz	Auslandsumsatz		Anteil Auslandsumsatz am Gesamtumsatz (Exportquote)
				insgesamt	darunter Eurozone	
				1 000 EUR		
B	Bergbau und Gewinnung von Steinen und Erden	a	154 383	11 040	9 288	7,2
		b	-33,0	-10,1	-15,5	x
05	Kohlenbergbau	a	128 965	4 573	3 392	3,5
		b	-35,2	.	.	x
08	Gewinnung von Steinen und Erden, sonstiger Bergbau	a	25 418	6 466	5 896	25,4
		b	.	-20,4	-20,1	x
C	Verarbeitendes Gewerbe	a	19 772 314	7 901 065	3 987 090	40,0
		b	-22,1	-25,7	-26,5	x
10	Herstellung von Nahrungs- und Futtermitteln	a	2 116 779	401 744	318 041	19,0
		b	-3,1	-6,8	+1,7	x
10.1	Schlachten und Fleischverarbeitung	a	753 281	117 163	94 679	15,6
		b	+11,7	+10,4	+23,7	x
10.3	Obst- und Gemüseverarbeitung	a	192 133	43 155	40 410	22,5
		b	+2,7	+1,3	+1,8	x
10.5	Milchverarbeitung	a	152 373	46 542	43 217	30,5
		b	-30,3	-14,1	-3,1	x
10.6	Mahl- und Schälmaschinen, Herstellung von Stärke und Stärkeerzeugnissen	a	102 970	32 565	17 823	31,6
		b	-11,2	-14,5	-31,5	x
10.7	Herstellung von Back- und Teigwaren	a	300 845	28 652	22 235	9,5
		b	-5,8	-11,1	-7,1	x
10.8	Herstellung von sonstigen Nahrungsmitteln	a	426 103	92 211	63 583	21,6
		b	-0,1	+0,6	+36,0	x
11	Getränkeherstellung	a	305 088	21 030	.	6,9
		b	-1,2	+11,7	.	x
12	Tabakverarbeitung	a	17 798	4 037	.	22,7
		b	-1,7	-13,2	.	x
13	Herstellung von Textilien	a	165 663	67 068	41 801	40,5
		b	-22,8	-24,5	-22,1	x
13.2	Weberei	a	41 962	21 158	13 661	50,4
		b	-28,6	-30,5	-30,3	x
13.3	Veredlung von Textilien und Bekleidung	a
		b	.	.	.	x
13.9	Herstellung von sonstigen Textilwaren	a	106 743	39 852	23 472	37,3
		b	-20,7	-21,8	-18,0	x
14	Herstellung von Bekleidung	a	195 900	77 666	52 230	39,6
		b	-2,8	-10,2	-7,3	x
15	Herstellung von Leder, Lederwaren und Schuhen	a	35 872	9 012	4 255	25,1
		b	-36,8	-65,0	.	x
16	Herstellung von Holz-, Flecht-, Korb- und Korkwaren (ohne Möbel)	a	187 383	48 906	31 496	26,1
		b	-14,4	-20,4	-15,9	x

Noch: 5. Umsatz in Nordrhein-Westfalen nach Wirtschaftszweigen

Systematik-Nr.	Wirtschaftszweig a = August 2009 b = Veränderung gegenüber gleichem Vorjahreszeitraum in %		Gesamtumsatz	Auslandsumsatz		Anteil Auslandsumsatz am Gesamtumsatz (Exportquote)
				insgesamt	darunter Eurozone	
				1 000 EUR		%
17	Herstellung von Papier, Pappe und Waren daraus	a	601 174	253 136	174 407	42,1
		b	-11,5	-14,1	-13,0	x
17.1	Herstellung von Holz- und Zellstoff, Papier, Karton und Pappe	a	210 634	121 740	70 031	57,8
		b	-18,3	-17,3	-20,9	x
17.2	Herstellung von Waren aus Papier, Karton und Pappe	a	390 540	131 396	104 376	33,6
		b	-7,4	-10,9	-6,7	x
18	Herstellung von Druckerzeugnissen; Vervielfältigung von bespielten Ton-, Bild- und Datenträgern	a	261 306	42 470	34 339	16,3
		b	-6,5	-15,7	-14,3	x
19	Kokerei und Mineralölverarbeitung	a	527 671	38 783	32 337	7,3
		b	-47,4	-61,9	-65,1	x
20	Herstellung von chemischen Erzeugnissen	a	2 855 753	1 525 880	741 867	53,4
		b	-22,1	-25,5	-32,3	x
20.1	Herstellung von chemischen Grundstoffen, Düngemitteln und Stickstoffverbindungen, Kunststoffen in Primärformen und synthe- tischem Kautschuk in Primärformen	a	2 004 236	1 170 837	542 631	58,4
		b	-27,5	-29,4	-38,1	x
20.3	Herstellung von Anstrichmitteln, Druckfarben und Kitten	a	227 790	82 997	49 496	36,4
		b	-9,9	-16,8	-16,2	x
20.4	Herstellung von Seifen, Wasch-, Reinigungs- und Körperpflegemitteln sowie von Duftstoffen	a	383 609	137 946	81 938	36,0
		b	+5,6	+5,1	+3,0	x
20.5	Herstellung von sonstigen chemischen Erzeugnissen	a	213 443	112 891	50 456	52,9
		b	-15,2	-16,0	-16,2	x
21	Herstellung von pharmazeutischen Erzeugnissen	a	327 765	162 561	59 902	49,6
		b	-6,5	+1,6	-19,1	x
22	Herstellung von Gummi- und Kunststoffwaren	a	841 847	323 036	179 903	38,4
		b	-14,0	-13,2	-13,1	x
22.1	Herstellung von Gummiwaren	a	108 184	49 751	24 073	46,0
		b	-19,0	-10,9	-4,6	x
22.2	Herstellung von Kunststoffwaren	a	733 663	273 285	155 830	37,2
		b	-13,2	-13,6	-14,2	x
23	Herstellung von Glas und Glaswaren, Keramik, Verarbeitung von Steinen und Erden	a	463 926	135 233	79 314	29,1
		b	-13,7	-17,4	-17,3	x
23.1	Herstellung von Glas und Glaswaren	a	132 516	49 317	30 761	37,2
		b	-16,7	-19,1	-18,1	x
23.5	Herstellung von Zement, Kalk und gebranntem Gips	a	81 299	15 912	12 803	19,6
		b	-13,3	-16,9	-18,2	x
23.6	Herstellung von Erzeugnissen aus Beton, Zement und Gips	a	94 627	8 689	7 514	9,2
		b	+2,6	-0,5	-1,5	x
23.9	Herstellung von Schleifkörpern und Schleif- mitteln auf Unterlage sowie sonstigen Erzeugnissen aus nichtmetallischen Mineralien a. n. g.	a	80 199	28 983	15 809	36,1
		b	-24,4	-22,8	-11,5	x

Noch: 5. Umsatz in Nordrhein-Westfalen nach Wirtschaftszweigen

Systematik-Nr.	Wirtschaftszweig a = August 2009 b = Veränderung gegenüber gleichem Vorjahreszeitraum in %		Gesamtumsatz	Auslandsumsatz		Anteil Auslandsumsatz am Gesamtumsatz (Exportquote)
				insgesamt	darunter Eurozone	
				1 000 EUR		%
24	Metallerzeugung und -bearbeitung	a	2 378 375	758 677	419 423	31,9
		b	-36,7	-40,0	-36,2	x
24.2	Herstellung von Stahlrohren, Rohrform-, Rohrverschluss- und Rohrverbindungsstücken aus Stahl	a	327 066	146 686	105 182	44,8
		b	-36,3	-35,4	-22,7	x
24.3	Sonstige erste Bearbeitung von Eisen und Stahl	a	244 099	79 218	45 782	32,5
		b	-37,7	-38,1	-36,5	x
24.4	Erzeugung und erste Bearbeitung von NE-Metallen	a	569 087	230 820	125 919	40,6
		b	-32,2	-36,5	-37,6	x
24.5	Gießereien	a	214 670	70 532	47 670	32,9
		b	-41,8	-43,5	-29,7	x
25	Herstellung von Metallerzeugnissen	a	1 575 754	529 511	333 449	33,6
		b	-26,1	-26,3	-24,8	x
25.1	Stahl- und Leichtmetallbau	a	239 328	55 550	38 147	23,2
		b	-22,1	-31,2	-32,7	x
25.5	Herstellung von Schmiede-, Press-, Zieh- und Stanzteilen, gewalzten Ringen und pulvermetallurgischen Erzeugnissen	a	376 590	138 755	95 440	36,8
		b	-33,8	-27,3	-22,1	x
25.6	Oberflächenveredlung und Wärmebe- handlung; Mechanik a. n. g.	a	155 653	36 415	18 518	23,4
		b	-31,7	-37,3	-41,1	x
25.7	Herstellung von Schneidwaren, Werkzeugen, Schlössern und Beschlägen aus unedlen Metallen	a	388 243	153 007	87 440	39,4
		b	-18,6	-19,5	-17,0	x
25.9	Herstellung von sonstigen Metallwaren	a	375 284	129 800	84 313	34,6
		b	-26,7	-30,2	-29,8	x
26	Herstellung von Datenverarbeitungs- geräten, elektronischen und optischen Erzeugnissen	a	338 928	154 827	71 080	45,7
		b	-21,6	-19,5	-20,5	x
26.3	Herstellung von Geräten und Einrichtungen der Telekommunikationstechnik	a	64 359	23 667	14 204	36,8
		b	-20,9	-21,1	-25,0	x
26.5	Herstellung von Mess-, Kontroll-, Navigations- u. ä. Instrumenten und Vorrichtungen; Herstellung von Uhren	a	136 443	72 825	32 788	53,4
		b	-22,0	-23,2	-25,4	x
27	Herstellung von elektrischen Ausrüstungen	a	1 201 114	566 742	269 591	47,2
		b	-18,3	-20,5	-20,2	x
27.1	Herstellung von Elektromotoren, Genera- toren, Transformatoren, Elektrizitäts- verteilungs- und -schalteinrichtungen	a	458 567	210 449	93 945	45,9
		b	-14,3	-13,6	-17,9	x
27.3	Herstellung von Kabeln und elektrischem Installationsmaterial	a	278 778	122 226	62 577	43,8
		b	-25,5	-26,5	-26,5	x
27.4	Herstellung von elektrischen Lampen und Leuchten	a	123 630	52 693	32 537	42,6
		b	-12,7	-16,2	.	x
27.5	Herstellung von Haushaltsgeräten	a	241 141	130 490	55 782	54,1
		b	-13,7	-21,2	-12,9	x

Noch: 5. Umsatz in Nordrhein-Westfalen nach Wirtschaftszweigen

Systematik-Nr.	Wirtschaftszweig a = August 2009 b = Veränderung gegenüber gleichem Vorjahreszeitraum in %		Gesamtumsatz	Auslandsumsatz		Anteil Auslandsumsatz am Gesamtumsatz (Exportquote)
				insgesamt	darunter Eurozone	
				1 000 EUR		%
28	Maschinenbau	a	2 629 001	1 454 351	470 364	55,3
		b	-25,4	-32,2	-39,8	x
28.1	Herstellung von nicht wirtschaftszweig-spezifischen Maschinen	a	1 002 757	535 570	175 254	53,4
		b	-25,8	-29,3	-36,4	x
28.4	Herstellung von Werkzeugmaschinen	a	212 900	130 354	37 980	61,2
		b	-29,5	-35,7	-25,5	x
28.9	Herstellung von Maschinen für sonstige bestimmte Wirtschaftszweige	a	629 227	402 005	86 739	63,9
		b	-18,6	-26,2	-43,5	x
29	Herstellung von Kraftwagen und Kraftwagenteilen	a	1 759 638	1 044 952	479 673	59,4
		b	-21,2	-21,9	-18,1	x
29.1	Herstellung von Kraftwagen und Kraftwagenmotoren	a	1 178 871	804 727	.	68,3
		b	-11,3	-15,3	.	x
29.2	Herstellung von Karosserien, Aufbauten und Anhängern	a	94 502	47 164	.	49,9
		b	-61,5	-63,9	.	x
29.3	Herstellung von Teilen und Zubehör für Kraftwagen	a	486 264	193 061	118 057	39,7
		b	-26,1	-25,2	-19,4	x
30	Sonstiger Fahrzeugbau	a	98 481	59 982	35 815	60,9
		b	-27,7	-34,2	-38,9	x
30.2	Schienenfahrzeugbau	a	70 469	49 085	30 420	69,7
		b	-30,8	-37,5	-40,5	x
31	Herstellung von Möbeln	a	428 063	108 667	85 925	25,4
		b	-10,9	-21,8	-14,8	x
32	Herstellung von sonstigen Waren	a	102 585	30 573	16 672	29,8
		b	-9,1	-17,6	-15,5	x
32.4	Herstellung von Spielwaren	a	28 834	5 526	4 452	19,2
		b	-3,0	+2,9	+23,5	x
32.5	Herstellung von medizinischen und zahnmedizinischen Apparaten und Materialien	a	38 059	12 408	6 218	32,6
		b	-4,1	-8,4	-15,8	x
33	Reparatur und Installation von Maschinen und Ausrüstungen	a	356 451	82 221	32 064	23,1
		b	-14,5	-10,3	-31,2	x
33.1	Reparatur von Metallernzeugnissen, Maschinen und Ausrüstungen	a	173 084	29 025	17 314	16,8
		b	-15,4	-46,6	-40,8	x
33.2	Installation von Maschinen und Ausrüstungen a. n. g.	a	183 367	53 197	14 750	29,0
		b	-13,6	+42,3	-15,1	x
	Insgesamt	a	19 926 696	7 912 104	3 996 378	39,7
		b	-22,2	-25,7	-26,5	x

**6. Betriebe, Beschäftigte, geleistete Arbeitsstunden, Entgelte und Umsatz
des Verarbeitenden Gewerbes sowie des Bergbaus und der Gewinnung
von Steinen und Erden nach Verwaltungsbezirken
Berichtsmonat August 2009**

Verwaltungsbezirk	Betriebe	Beschäftigte	Geleistete Arbeits- stunden	Entgelte	Gesamtumsatz	
					insgesamt	darunter Auslands- umsatz
	Anzahl		1 000	1 000 EUR		
Kreisfreie Städte						
Düsseldorf	71	31 745	3 187	116 937	639 917	270 289
Duisburg	68	33 175	3 757	115 900	741 885	174 713
Essen	83	14 945	1 876	53 703	304 448	105 844
Krefeld	69	19 330	2 257	70 469	547 070	285 647
Mönchengladbach	70	13 874	1 673	48 551	243 469	97 331
Mülheim an der Ruhr	39	11 652	1 355	43 625	269 277	79 762
Oberhausen	33	6 753	904	28 455	160 377	98 085
Remscheid	74	12 018	1 401	39 249	162 837	86 737
Solingen	69	9 700	1 090	27 543	120 078	39 254
Wuppertal	104	21 992	2 698	75 976	214 331	104 319
Kreise						
Kleve	69	9 266	1 139	27 382	217 224	83 199
Mettmann	226	36 772	4 515	128 403	557 416	223 313
Rhein-Kreis Neuss	95	24 960	3 225	97 594	632 182	325 108
Viersen	91	12 393	1 495	34 492	226 089	61 978
Wesel	86	19 477	2 266	59 830	346 941	156 694
Reg.-Bez. Düsseldorf	1 247	278 052	32 838	968 109	5 383 542	2 192 274
Kreisfreie Städte						
Aachen	49	14 249	1 809	45 999	179 550	85 472
Bonn	34	6 978	836	21 306	75 472	29 372
Köln	123	46 078	5 482	189 974	1 585 497	873 241
Leverkusen	28	12 140	1 367	50 491	456 027	316 993
Kreise						
Aachen	80	17 260	2 234	55 086	321 766	125 321
Düren	76	14 941	1 864	50 123	239 264	125 797
Rhein-Erft-Kreis	74	18 933	2 339	70 405	618 712	212 017
Euskirchen	49	8 676	1 053	25 947	125 958	34 148
Heinsberg	57	7 591	879	21 820	120 888	54 961
Oberbergischer Kreis	152	27 640	3 095	82 833	374 471	152 528
Rheinisch-Bergischer Kreis	68	10 956	1 284	33 545	135 583	53 476
Rhein-Sieg-Kreis	124	18 748	2 113	57 815	294 488	114 078
Reg.-Bez. Köln	914	204 190	24 355	705 345	4 527 677	2 177 404
Kreisfreie Städte						
Bottrop	24	8 526	974	23 372	109 967	12 814
Gelsenkirchen	46	10 033	1 225	37 631	286 204	73 600
Münster	39	8 314	1 148	29 652	202 719	65 749

**Noch: 6. Betriebe, Beschäftigte, geleistete Arbeitsstunden, Entgelte und Umsatz
des Verarbeitenden Gewerbes sowie des Bergbaus und der Gewinnung
von Steinen und Erden nach Verwaltungsbezirken
Berichtsmonat August 2009**

Verwaltungsbezirk	Betriebe	Beschäftigte	Geleistete Arbeits- stunden	Entgelte	Gesamtumsatz	
					insgesamt	darunter Auslands- umsatz
	Anzahl		1 000	1 000 EUR		
Kreise						
Borken	171	28 707	3 392	79 966	404 494	139 048
Coesfeld	69	9 785	1 182	27 433	229 774	69 182
Recklinghausen	96	21 437	2 588	68 393	612 082	288 554
Steinfurt	169	29 593	3 576	80 895	419 913	153 872
Warendorf	108	23 477	2 888	74 756	349 307	133 051
Reg.-Bez. Münster	722	139 872	16 973	422 098	2 614 459	935 870
Kreisfreie Stadt						
Bielefeld	98	18 357	2 076	58 487	249 819	88 748
Kreise						
Gütersloh	206	46 679	5 383	135 883	1 065 750	323 605
Herford	154	23 660	2 792	64 167	390 723	107 287
Höxter	50	8 099	969	20 687	116 114	32 768
Lippe	123	23 904	2 694	67 633	299 781	120 438
Minden-Lübbecke	151	25 455	2 972	73 135	389 776	121 621
Paderborn	127	24 428	2 663	73 984	387 787	131 018
Reg.-Bez. Detmold	909	170 582	19 548	493 976	2 899 750	925 485
Kreisfreie Städte						
Bochum	74	18 099	1 975	57 082	509 207	202 093
Dortmund	94	17 642	2 258	61 835	290 557	98 815
Hagen	77	12 819	1 374	43 708	246 506	86 996
Hamm	43	9 850	1 157	30 405	184 188	57 505
Herne	32	12 024	1 000	32 566	86 828	46 998
Kreise						
Ennepe-Ruhr-Kreis	157	26 053	2 952	86 008	393 263	184 802
Hochsauerlandkreis	153	25 664	2 851	72 976	414 376	137 330
Märkischer Kreis	347	54 701	6 285	166 887	702 117	259 355
Olpe	119	19 397	2 345	58 289	275 270	85 192
Siegen-Wittgenstein	166	31 196	3 715	102 322	595 826	269 564
Soest	118	25 859	3 116	76 944	453 051	171 995
Unna	104	19 562	2 189	59 254	350 081	80 425
Reg.-Bez. Arnsberg	1 484	272 866	31 216	848 277	4 501 269	1 681 072
Nordrhein-Westfalen	5 276	1 065 562	124 931	3 437 805	19 926 696	7 912 104

7. Betriebe, Beschäftigte und Umsatz in Nordrhein-Westfalen nach fachlichen Betriebsteilen

Systematik-Nr.	Wirtschaftszweig a = August 2009 b = Veränderung gegenüber gleichem Vorjahreszeitraum in %	Betriebs- teile	Beschäftigte	Umsatz			
				insgesamt	darunter Auslandsumsatz		
					1 000 EUR		%
			Anzahl				
B	Bergbau und Gewinnung von Steinen und Erden	a	59	34 360	151 850	10 812	7,1
		b	-27,2	-3,8	-32,3	-11,6	x
05	Kohlenbergbau	a	27	31 832	123 716	.	.
		b	-3,6	-2,0	-33,7	.	x
08	Gewinnung von Steinen und Erden, sonstiger Bergbau	a	32	2 528	28 135	.	.
		b	-3,0	-5,8	-17,6	.	x
C	Verarbeitendes Gewerbe	a	7 669	1 001 736	17 659 825	7 036 928	39,8
		b	-38,9	-5,0	-22,3	-25,3	x
10	Herstellung von Nahrungs- und Futtermitteln	a	563	68 670	1 917 987	367 459	19,2
		b	-4,1	-0,4	-1,3	-7,6	x
10.1	Schlachten und Fleischverarbeitung	a	134	15 308	721 418	114 778	15,9
		b	-8,2	-6,8	+9,6	+8,5	x
10.3	Obst- und Gemüseverarbeitung	a	44	5 458	170 881	37 258	21,8
		b	+7,3	-2,6	-0,5	+1,3	x
10.5	Milchverarbeitung	a	24	3 212	143 399	38 477	26,8
		b	-7,7	+1,3	-22,4	-8,8	x
10.6	Mahl- und Schälmaschinen, Herstellung von Stärke und Stärkeerzeugnissen	a	28	2 321	76 147	21 972	28,9
		b	+12,0	+7,7	-7,2	-23,0	x
10.7	Herstellung von Back- und Teigwaren	a	176	21 371	262 094	25 063	9,6
		b	-2,2	-0,4	-2,7	-15,1	x
10.8	Herstellung von sonstigen Nahrungsmitteln	a	115	18 025	380 249	87 697	23,1
		b	-8,7	+6,0	+3,8	-0,9	x
11	Getränkeherstellung	a	56	8 354	294 402	24 022	8,2
		b	+3,7	+1,2	+5,2	+13,1	x
12	Tabakverarbeitung	a	3	709	16 922	4 037	23,9
		b	-	-2,7	-3,3	-13,2	x
13	Herstellung von Textilien	a	180	16 507	170 962	69 173	40,5
		b	-18,6	-9,4	-21,3	-24,8	x
13.2	Weberei	a	34	3 616	33 012	17 689	53,6
		b	-17,1	-14,9	-36,9	-37,7	x
13.3	Veredlung von Textilien und Bekleidung	a	24	2 072	13 651	3 834	28,1
		b	-4,0	-7,8	-14,2	-19,8	x
13.9	Herstellung von sonstigen Textilwaren	a	112	10 413	119 702	45 133	37,7
		b	-22,2	-6,9	-16,1	-18,2	x
14	Herstellung von Bekleidung	a	38	4 379	169 915	68 310	40,2
		b	-19,1	-12,0	-3,9	-13,3	x
15	Herstellung von Leder, Lederwaren und Schuhen	a	16	1 840	25 887	7 015	27,1
		b	-	-4,4	-31,3	-56,2	x
16	Herstellung von Holz-, Flecht-, Korb- und Korkwaren (ohne Möbel)	a	98	12 232	179 117	49 765	27,8
		b	-27,4	-5,5	-15,2	-19,1	x

**Noch: 7. Betriebe, Beschäftigte und Umsatz in Nordrhein-Westfalen
nach fachlichen Betriebsteilen**

Systematik-Nr.	Wirtschaftszweig a = August 2009 b = Veränderung gegenüber gleichem Vorjahreszeitraum in %	Betriebs- teile	Beschäftigte	Umsatz			
				insgesamt	darunter Auslandsumsatz		%
					1 000 EUR		
		Anzahl					
17	Herstellung von Papier, Pappe und Waren daraus	a	208	29 092	567 078	244 577	43,1
		b	-16,8	-4,4	-12,9	-13,4	x
17.1	Herstellung von Holz- und Zellstoff, Papier, Karton und Pappe	a	55	8 824	220 919	125 124	56,6
		b	-9,8	-4,0	-16,7	-15,7	x
17.2	Herstellung von Waren aus Papier, Karton und Pappe	a	153	20 268	346 159	119 453	34,5
		b	-19,0	-4,6	-10,3	-10,7	x
18	Herstellung von Druckerzeugnissen; Vervielfältigung von bespielten Ton-, Bild- und Datenträgern	a	186	19 512	255 630	42 219	16,5
		b	-4,6	-4,9	-5,8	-16,0	x
19	Kokerei und Mineralölverarbeitung	a	23	4 583	379 971	40 573	10,7
		b	-65,2	-17,2	-55,1	-50,5	x
20	Herstellung von chemischen Erzeugnissen	a	538	80 437	2 492 333	1 297 464	52,1
		b	-8,5	-1,1	-18,4	-19,4	x
20.1	Herstellung von chemischen Grundstoffen, Düngemitteln und Stickstoffverbindungen, Kunststoffen in Primärformen und synthe- tischem Kautschuk in Primärformen	a	256	42 784	1 751 848	934 082	53,3
		b	-1,5	+1,6	-20,1	-20,5	x
20.3	Herstellung von Anstrichmitteln, Druckfarben und Kittlen	a	76	10 498	206 819	78 161	37,8
		b	-	-6,0	-8,7	-15,2	x
20.4	Herstellung von Seifen, Wasch-, Reinigungs- und Körperpflegemitteln sowie von Duftstoffen	a	68	11 246	220 116	89 965	40,9
		b	-27,7	-6,7	-15,2	-19,3	x
20.5	Herstellung von sonstigen chemischen Erzeugnissen	a	121	12 864	260 975	147 519	56,5
		b	-12,9	+1,6	-14,6	-16,5	x
21	Herstellung von pharmazeutischen Erzeugnissen	a	54	12 331	316 982	159 710	50,4
		b	-3,6	-21,3	-1,4	+8,7	x
22	Herstellung von Gummi- und Kunststoffwaren	a	563	56 420	744 333	293 882	39,5
		b	-6,5	-7,8	-17,0	-17,4	x
22.1	Herstellung von Gummiwaren	a	54	7 387	98 369	46 577	47,3
		b	-18,2	-14,2	-21,8	-13,4	x
22.2	Herstellung von Kunststoffwaren	a	509	49 033	645 965	247 304	38,3
		b	-5,0	-6,7	-16,3	-18,1	x
23	Herstellung von Glas und Glaswaren, Keramik, Verarbeitung von Steinen und Erden	a	208	24 970	409 141	124 132	30,3
		b	-7,6	-6,7	-11,4	-15,5	x
23.1	Herstellung von Glas und Glaswaren	a	56	9 821	130 398	46 686	35,8
		b	-3,4	-4,9	-17,0	-19,8	x
23.5	Herstellung von Zement, Kalk und gebranntem Gips	a	24	2 058	65 945	13 782	20,9
		b	-7,7	-5,9	-8,9	-8,8	x
23.6	Herstellung von Erzeugnissen aus Beton, Zement und Gips	a	51	4 499	92 644	9 302	10,0
		b	-10,5	-6,6	+10,7	-4,4	x
23.9	Herstellung von Schleifkörpern und Schleif- mitteln auf Unterlage sowie sonstigen Erzeugnissen aus nichtmetallischen Mineralien a. n. g.	a	29	3 772	58 272	25 752	44,2
		b	-12,1	-14,6	-21,8	-18,4	x

**Noch: 7. Betriebe, Beschäftigte und Umsatz in Nordrhein-Westfalen
nach fachlichen Betriebsteilen**

Systematik-Nr.	Wirtschaftszweig a = August 2009 b = Veränderung gegenüber gleichem Vorjahreszeitraum in %	Betriebs- teile	Beschäftigte	Umsatz			
				insgesamt	darunter Auslandsumsatz		
					1 000 EUR	%	
24	Metallerzeugung und -bearbeitung	a	486	105 398	2 216 360	716 837	32,3
		b	-22,5	-5,1	-36,2	-39,0	x
24.2	Herstellung von Stahlrohren, Rohrform-, Rohrverschluss- und Rohrverbindungs- stücken aus Stahl	a	59	15 903	297 050	133 263	44,9
		b	-3,3	-5,1	-31,5	-33,1	x
24.3	Sonstige erste Bearbeitung von Eisen und Stahl	a	113	13 038	259 440	82 516	31,8
		b	-51,7	-6,5	-40,6	-43,3	x
24.4	Erzeugung und erste Bearbeitung von NE-Metallen	a	106	18 997	546 962	222 280	40,6
		b	-7,8	-8,4	-30,2	-33,5	x
24.5	Gießereien	a	154	21 546	192 052	62 033	32,3
		b	-3,8	-7,3	-42,4	-44,8	x
25	Herstellung von Metallerzeugnissen	a	1 310	131 021	1 459 806	484 600	33,2
		b	-24,6	-7,6	-27,6	-28,9	x
25.1	Stahl- und Leichtmetallbau	a	176	15 189	215 814	47 369	21,9
		b	-10,2	-8,5	-21,4	-27,3	x
25.5	Herstellung von Schmiede-, Press-, Zieh- und Stanzteilen, gewalzten Ringen und pulvermetallurgischen Erzeugnissen	a	209	29 170	338 746	118 522	35,0
		b	-1,4	-8,4	-37,9	-35,4	x
25.6	Oberflächenveredlung und Wärmebehandlung; Mechanik a. n. g.	a	255	18 330	153 223	31 807	20,8
		b	+6,7	-10,2	-30,2	-36,4	x
25.7	Herstellung von Schneidwaren, Werkzeugen, Schlössern und Beschlägen aus unedlen Metallen	a	293	35 714	355 916	140 462	39,5
		b	-42,3	-5,3	-17,9	-21,8	x
25.9	Herstellung von sonstigen Metallwaren	a	326	29 401	360 011	130 304	36,2
		b	-32,8	-7,0	-27,0	-29,8	x
26	Herstellung von Datenverarbeitungs- geräten, elektronischen und optischen Erzeugnissen	a	219	24 584	325 704	152 164	46,7
		b	-47,6	-12,7	-24,4	-15,4	x
26.3	Herstellung von Geräten und Einrichtungen der Telekommunikationstechnik	a	29	4 199	62 243	23 673	38,0
		b	-74,1	-20,0	-34,3	-24,2	x
26.5	Herstellung von Mess-, Kontroll-, Navigations- u. ä. Instrumenten und Vorrichtungen; Herstellung von Uhren	a	114	12 057	127 525	69 158	54,2
		b	-0,9	-3,9	-21,0	-18,3	x
27	Herstellung von elektrischen Ausrüstungen	a	446	76 013	1 028 888	488 804	47,5
		b	-52,5	-9,2	-19,2	-18,0	x
27.1	Herstellung von Elektromotoren, Genera- toren, Transformatoren, Elektrizitäts- verteilungs- und -schaltanlagen	a	172	22 331	350 815	158 591	45,2
		b	-28,3	-19,0	-15,7	-13,0	x
27.3	Herstellung von Kabeln und elektrischem Installationsmaterial	a	97	22 199	257 630	117 532	45,6
		b	-76,8	+1,1	-25,3	-18,4	x
27.4	Herstellung von elektrischen Lampen und Leuchten	a	63	11 706	146 616	63 849	43,5
		b	-23,2	-15,3	-15,9	-17,5	x
27.5	Herstellung von Haushaltsgeräten	a	38	11 952	173 901	97 912	56,3
		b	+11,8	-0,6	-12,8	-23,4	x

**Noch: 7. Betriebe, Beschäftigte und Umsatz in Nordrhein-Westfalen
nach fachlichen Betriebsteilen**

Systematik-Nr.	Wirtschaftszweig a = August 2009 b = Veränderung gegenüber gleichem Vorjahreszeitraum in %	Betriebs- teile	Beschäftigte	Umsatz			
				insgesamt	darunter Auslandsumsatz		
					1 000 EUR	%	
28	Maschinenbau	a	1 205	165 723	2 297 936	1 292 287	56,2
		b	-39,4	-2,7	-24,3	-28,8	x
28.1	Herstellung von nicht wirtschaftszweig- spezifischen Maschinen	a	299	57 111	838 097	441 424	52,7
		b	-52,5	-2,2	-27,4	-30,0	x
28.4	Herstellung von Werkzeugmaschinen	a	112	14 355	179 496	109 424	61,0
		b	-30,9	-2,7	-30,9	-38,8	x
28.9	Herstellung von Maschinen für sonstige bestimmte Wirtschaftszweige	a	387	43 667	627 163	406 893	64,9
		b	-42,9	-7,0	-16,3	-17,7	x
29	Herstellung von Kraftwagen und Kraftwagenteilen	a	236	77 954	1 436 399	818 434	57,0
		b	-32,0	-10,5	-27,8	-30,0	x
29.1	Herstellung von Kraftwagen und Kraftwagenmotoren	a	14	25 228	847 599	563 716	66,5
		b	-12,5	-2,7	-15,6	-17,9	x
29.2	Herstellung von Karosserien, Aufbauten und Anhängern	a	48	7 676	82 055	43 842	53,4
		b	-4,0	-17,5	-63,9	-64,4	x
29.3	Herstellung von Teilen und Zubehör für Kraftwagen	a	174	45 050	506 745	210 875	41,6
		b	-38,1	-13,1	-33,1	-41,3	x
30	Sonstiger Fahrzeugbau	a	46	8 821	95 681	60 080	62,8
		b	-41,0	-4,3	-25,1	-29,6	x
30.2	Schienenfahrzeugbau	a	15	6 108	67 447	47 306	70,1
		b	-28,6	-1,8	-25,5	-31,5	x
31	Herstellung von Möbeln	a	242	29 858	393 333	99 872	25,4
		b	-36,8	-1,5	-14,7	-25,1	x
32	Herstellung von sonstigen Waren	a	77	7 683	71 390	24 260	34,0
		b	-28,7	-5,5	-18,7	-19,3	x
32.4	Herstellung von Spielwaren	a	14	1 600	18 910	4 651	24,6
		b	-	-9,0	-20,3	-19,9	x
32.5	Herstellung von medizinischen und zahn- medizinischen Apparaten und Materialien	a	37	4 224	29 675	11 570	39,0
		b	-37,3	+2,9	-16,4	-12,6	x
33	Reparatur und Installation von Maschinen und Ausrüstungen	a	668	34 645	393 668	107 253	27,2
		b	-76,8	+27,1	-10,1	-49,3	x
33.1	Reparatur von Metallerzeugnissen, Maschinen und Ausrüstungen	a	401	18 061	214 905	64 763	30,1
		b	-74,6	+54,7	+11,9	-37,3	x
33.2	Installation von Maschinen und Ausrüstungen a. n. g.	a	267	16 584	178 763	42 490	23,8
		b	-79,5	+6,4	-27,3	-60,8	x
	Insgesamt	a	7 728	1 036 096	17 811 676	7 047 740	39,6
		b	-38,8	-5,0	-22,4	-25,3	x

Veröffentlichungen

Veröffentlichungen zur Entwicklung und Struktur im Verarbeitenden Gewerbe sowie im Bergbau und bei der Gewinnung von Steinen und Erden

Betriebsergebnisse

– monatlich

Inhalt: Betriebe, Beschäftigte, Arbeitsstunden, Entgelte, Umsätze nach Wirtschaftszweigen insgesamt und nach Regierungsbezirken; aktuellste Produktions- und Auftragseingangsindizes nach Wirtschaftszweigen in Nordrhein-Westfalen

Bestellnummer: E133

– jährlich

Inhalt: Betriebe, Beschäftigte, Arbeitsstunden, Entgelte, Umsätze nach Wirtschaftszweigen insgesamt und nach Regierungsbezirken sowie kreisfreien Städten und Kreisen

Bestellnummer: E123

Weitere Auskünfte zu diesen Veröffentlichungen erteilen Ihnen gerne Theo Troost und Frank Hanst unter Telefon-Nr. (02 11) 9449-3845 bzw. (02 11) 9449-3789.